



ΑΑΔΕ

Ανεξάρτητη Αρχή
Δημοσίων Εσόδων

ΥΠΗΡΕΤΟΥΜΕ ΠΙΣΤΑ
ΔΗΜΟΣΙΟ ΣΥΜΦΕΡΟΝ
ΚΟΙΝΩΝΙΚΟ ΣΥΝΟΛΟ

ΕΚΘΕΣΗ ΓΙΑ ΤΗΝ ΕΞΕΛΙΞΗ ΚΑΙ ΤΗ ΔΙΑΚΥΜΑΝΣΗ ΤΩΝ ΕΣΟΔΩΝ ΑΠΟ ΦΟΡΟΥΣ

ΜΑΡΤΙΟΣ 2026

ΑΘΗΝΑ, ΜΑΙΟΣ 2026



1. Εισαγωγή

Με την παρούσα έκθεση αναλύεται η πορεία των εσόδων από φόρους, με βάση τα στοιχεία εκτέλεσης του Κρατικού Προϋπολογισμού, σε τροποποιημένη ταμειακή βάση, για το 2026. Η ανάλυση βασίζεται στην οικονομική ταξινόμηση του Κρατικού Προϋπολογισμού που τέθηκε σε εφαρμογή από 01/01/2019 (ΠΔ 54/2018) και ακολουθεί το ενιαίο λογιστικό σχέδιο, με τους αναλυτικούς λογαριασμούς εσόδων (Α.Λ.Ε.)¹, σύμφωνα με τα πρότυπα του Ευρωπαϊκού Συστήματος Λογαριασμών (ESA) και συμπληρωματικά του συστήματος Χρηματοοικονομικής Στατιστικής Κυβερνήσεων (GFS).

Στο παρόν δελτίο παρουσιάζονται οι επιδόσεις των εσόδων από φόρους προ επιστροφών κατά τον μήνα Μάρτιο 2026 και κατά το τρίμηνο Ιανουαρίου - Μαρτίου έτους 2026, τόσο ως προς τις αντίστοιχες χρονικές περιόδους του προηγούμενου έτους, όσο και ως προς τον βαθμό επίτευξης του μηνιαίου και σωρευτικού στόχου εσόδων για το 2026². Τα στοιχεία λαμβάνονται από το Γενικό Λογιστήριο του Κράτους.

Επιπλέον, αποτυπώνεται η πορεία των λοιπών κατηγοριών – μη αμιγώς φορολογικών εσόδων, οι οποίες περιλαμβάνονται στον στόχο της ΑΑΔΕ. Τα στοιχεία αφορούν σε έσοδα προ επιστροφών φόρου, όπως λαμβάνονται από την αρμόδια Διεύθυνση της Ανεξάρτητης Αρχής Δημοσίων Εσόδων.

2. Πορεία συνολικών εσόδων από φόρους περιόδου Ιανουαρίου – Μαρτίου 2026

Την περίοδο **Ιανουαρίου – Μαρτίου 2026**, τα συνολικά έσοδα από φόρους ανέρχονται σε **17.182,07 εκ. €**, αυξημένα κατά **2,13%** σε σχέση με την αντίστοιχη περίοδο του 2025, όπου τα έσοδα διαμορφώθηκαν σε **16.823,93 εκ. €**, ενώ το ποσοστό επίτευξης έναντι του στόχου α' τριμήνου του 2026 διαμορφώθηκε σε **101,83%**.

(Στόχος τριμήνου Ιανουαρίου – Μαρτίου 2026: **16.873,76 εκ. €**)

Αναλυτικά, τα συνολικά **έσοδα από φόρους** (Α.Λ.Ε. 11), ταξινομημένα στις επτά κύριες κατηγορίες φόρου³, για την περίοδο Ιανουαρίου - Μαρτίου 2026 σε σχέση με την αντίστοιχη περίοδο του 2025, παρουσιάζονται στον παρακάτω πίνακα:

¹ Επισημαίνεται ότι στο λογιστικό σχέδιο δεν προβλέπεται διακριτή κατηγορία εσόδων από φόρους παρελθόντων ετών (Π.Ο.Ε.) με αποτέλεσμα οι διακυμάνσεις στα έσοδα από φόρους Π.Ο.Ε. να ενσωματώνονται και να αντανακλώνονται στα έσοδα της τρέχουσας χρήσης.

² Σημειώνεται ότι στον συνολικό στόχο εσόδων από φόρους του κρατικού προϋπολογισμού για το 2026, καθώς και στα πραγματοποιηθέντα έσοδα από φόρους, συμπεριλαμβάνεται το συνολικό ποσό του υπολόγου σε όλες τις επιμέρους κατηγορίες των εσόδων από φόρους.

³ Δεν υφίσταται ρητή διάκριση μεταξύ άμεσων και έμμεσων φόρων. Οι έμμεσοι φόροι αναλύονται στους τριτοβάθμιους λογαριασμούς 111 έως και 114 και οι άμεσοι φόροι στους 115, 116 και 119.



Πίνακας 1: Συνολικά έσοδα από φόρους περιόδου Ιανουαρίου - Μαρτίου 2026/2025 σε εκ. € (3ος βαθμός ανάλυσης)					
Έσοδα από φόρους	Ιαν - Μάρ 2025	Ιαν - Μάρ 2026	% Συμμετοχής Ιαν - Μάρ 2026	Απόλυτη Μεταβολή 2026/2025	Ποσοστιαία Μεταβολή 2026/2025
Φόροι επί αγαθών και υπηρεσιών (Α.Λ.Ε. 111)	9.065,65	9.760,56	56,8%	694,90	7,67% ↑
Φόροι και δασμοί επί εισαγωγών (Α.Λ.Ε. 112)	95,98	99,16	0,6%	3,17	3,31% ↑
Τακτικοί φόροι ακίνητης περιουσίας (Α.Λ.Ε. 113)	1.081,10	1.029,89	6,0%	-51,21	-4,74% ↓
Λοιποί φόροι επί παραγωγής (Α.Λ.Ε. 114)	115,78	250,98	1,5%	135,20	116,77% ↑
Φόρος εισοδήματος (Α.Λ.Ε. 115)	6.101,23	5.729,42	33,3%	-371,82	-6,09% ↓
Φόροι κεφαλαίου (Α.Λ.Ε. 116)	56,97	60,40	0,4%	3,44	6,03% ↑
Λοιποί τρέχοντες φόροι (Α.Λ.Ε. 119)	307,22	251,66	1,5%	-55,55	-18,08% ↓
Σύνολο φόρων (Α.Λ.Ε. 11)	16.823,93	17.182,07	100,0%	358,13	2,13% ↑

Πηγή δεδομένων: Γενικό Λογιστήριο του Κράτους

Όπως φαίνεται στον πίνακα 1, οι τέσσερις από τις επτά κύριες κατηγορίες φόρου παρουσιάζουν θετική μεταβολή την περίοδο Ιανουαρίου - Μαρτίου 2026 σε σύγκριση με την αντίστοιχη περίοδο του προηγούμενου έτους. Η συνολική άνοδος το τρίμηνο Ιανουαρίου - Μαρτίου μεταξύ των ετών 2026/2025 κατά **358,13 εκ. €** που παρατηρείται στα συνολικά έσοδα από φόρους αποδίδεται στην αύξηση των εσόδων από τους **φόρους επί αγαθών και υπηρεσιών** (Α.Λ.Ε. 111), από τους **λοιπούς φόρους επί παραγωγής** (Α.Λ.Ε. 114), από τους **φόρους κεφαλαίου** (Α.Λ.Ε. 116), καθώς και από τους **φόρους και δασμούς επί εισαγωγών** (Α.Λ.Ε. 112). Οι λοιπές κύριες κατηγορίες φόρου παρουσιάζουν μείωση το υπό εξέταση τρίμηνο σε σχέση με την αντίστοιχη περίοδο του 2025, με τη μεγαλύτερη – σε απόλυτες τιμές – να εντοπίζεται στα έσοδα από τον **φόρο εισοδήματος** (Α.Λ.Ε. 115).

Η μείωση των εσόδων που παρατηρείται στον **φόρο εισοδήματος** (Α.Λ.Ε. 115) προέρχεται κυρίως από τη μείωση των εσόδων από τους **λοιπούς φόρους στο εισόδημα εταιρειών** (Α.Λ.Ε. 1150289). Σημειώνεται ότι, στον εν λόγω ΑΛΕ εισπράχθηκε τον Φεβρουάριο του 2025 η Προσωρινή Συνεισφορά Αλληλεγγύης (Π.Σ.Α.), σύμφωνα με τα οριζόμενα στο άρθρο 14 του κανονισμού (ΕΕ) 2022/1854, ύψους 463,29 εκ. €.

Η αύξηση των εσόδων που παρατηρείται στους **φόρους επί αγαθών και υπηρεσιών** (Α.Λ.Ε. 111), οι οποίοι αποτελούν την κατηγορία φόρων με τη μεγαλύτερη συμμετοχή (56,8%) στα συνολικά έσοδα από φόρους για την εξεταζόμενη περίοδο, προέρχεται κυρίως από την αύξηση των εσόδων από τον **ΦΠΑ λοιπών περιπτώσεων που εισπράττεται μέσω ΔΟΥ** (Α.Λ.Ε. 1110189), η οποία σχετίζεται, εν μέρει, με την αύξηση του επιπέδου της οικονομικής δραστηριότητας κατά το τελευταίο τρίμηνο του 2025. Σύμφωνα με το δελτίο Μαρτίου 2026 της ΕΛΣΤΑΤ για τους τριμηνιαίους εθνικούς λογαριασμούς (προσωρινά, μη εποχικά διορθωμένα στοιχεία), το Ακαθάριστο Εγχώριο Προϊόν (ΑΕΠ) σε όρους όγκου το 4^ο τρίμηνο του 2025 παρουσίασε αύξηση κατά 2,5% σε σύγκριση με το 4^ο τρίμηνο του 2024. Επιπρόσθετα, στα έσοδα της εν λόγω κατηγορίας συνεχίζουν να επιδρούν και τα πληθωριστικά φαινόμενα που καταγράφονται κατά το τελευταίο τρίμηνο του 2025.

Τέλος, αναφέρεται ότι τα έσοδα της εν λόγω κατηγορίας ενισχύονται από την έκτακτη είσπραξη ποσού ΦΠΑ 306 εκ. € τον Ιαν του 2026, στο πλαίσιο της Σύμβασης Παραχώρησης Υπηρεσιών για τη χρηματοδότηση, λειτουργία, συντήρηση και αναβάθμιση της Εγνατίας Οδού (ν. 5260/2025 – ΦΕΚ Α 229/ 12-12-2025).



3. Πορεία και διάρθρωση συνολικών εσόδων από φόρους και των επιμέρους βασικών κατηγοριών τους κατά τον μήνα Μάρτιο 2026

Τον Μάρτιο του 2026, τα συνολικά έσοδα από φόρους ανέρχονται σε **5.402,16 εκ. €**, αυξημένα κατά **9,26%** σε σχέση με τον Μάρτιο του 2025, όπου τα έσοδα διαμορφώθηκαν σε **4.944,53 εκ. €**, ενώ το ποσοστό επίτευξης του στόχου Μαρτίου 2026 διαμορφώθηκε σε **107,74%**.

(Στόχος Μαρτίου 2026: **5.014,07 εκ. €**)

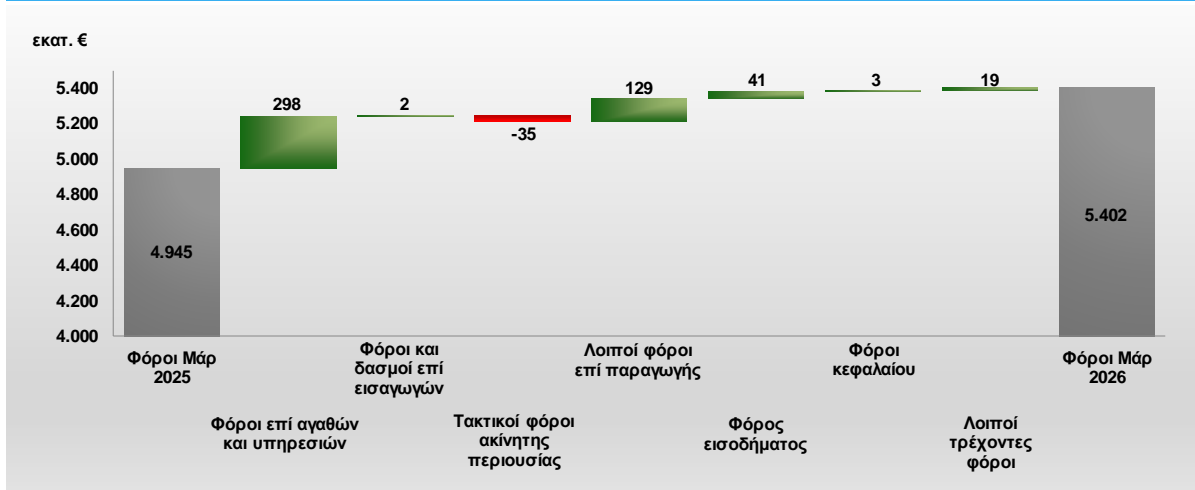
Η εξέλιξη των εσόδων στις επτά βασικές κατηγορίες εσόδων από φόρους (Α.Λ.Ε. 11) για τον μήνα Μάρτιο του τρέχοντος έτους σε σχέση με τον αντίστοιχο περσινό μήνα παρουσιάζεται στον πίνακα 2. Οι μεγαλύτερες -σε απόλυτες τιμές- αυξήσεις, σε σχέση με τον Μάρτιο του 2025, εντοπίζονται στα έσοδα από τους **φόρους επί αγαθών και υπηρεσιών** (Α.Λ.Ε. 111, **+298,35 εκ. €**), καθώς και στα έσοδα από του **λοιπούς φόρους επί παραγωγής** (Α.Λ.Ε. 114, **+128,78 εκ. €**). Μείωση σε σχέση με τον Μάρτιο του 2025 παρουσιάζουν μόνο τα έσοδα από τους **τακτικούς φόρους ακίνητης περιουσίας** (Α.Λ.Ε. 113, **-34,98 εκ. €**).

Πίνακας 2: Έσοδα από φόρους Μαρτίου 2026/2025 σε εκ. € (3ος βαθμός ανάλυσης)					
Έσοδα από φόρους	Μάρ 2025	Μάρ 2026	% Συμμετοχής Μάρ 2026	Απόλυτη Μεταβολή 2026/2025	Ποσοστιαία Μεταβολή 2026/2025
Φόροι επί αγαθών και υπηρεσιών (Α.Λ.Ε. 111)	2.608,95	2.907,30	53,8%	298,35	11,44% ↑
Φόροι και δασμοί επί εισαγωγών (Α.Λ.Ε. 112)	33,82	36,01	0,7%	2,19	6,47% ↑
Τακτικοί φόροι ακίνητης περιουσίας (Α.Λ.Ε. 113)	887,79	852,81	15,8%	-34,98	-3,94% ↓
Λοιποί φόροι επί παραγωγής (Α.Λ.Ε. 114)	27,72	156,50	2,9%	128,78	464,58% ↑
Φόρος εισοδήματος (Α.Λ.Ε. 115)	1.294,75	1.335,75	24,7%	41,00	3,17% ↑
Φόροι κεφαλαίου (Α.Λ.Ε. 116)	18,59	22,05	0,4%	3,45	18,58% ↑
Λοιποί τρέχοντες φόροι (Α.Λ.Ε. 119)	72,90	91,74	1,7%	18,84	25,85% ↑
Σύνολο φόρων (Α.Λ.Ε. 11)	4.944,53	5.402,16	100,0%	457,63	9,26% ↑

Πηγή δεδομένων: Γενικό Λογιστήριο του Κράτους

Αναλυτικότερα, οι απόλυτες μεταβολές των κύριων κατηγοριών εσόδων από φόρους, που αθροιστικά συντελούν στην αύξηση των εσόδων κατά **457,63 εκ. €** τον Μάρτιο του 2026 σε σχέση με τον αντίστοιχο μήνα του προηγούμενου έτους, απεικονίζονται χαρακτηριστικά στο παρακάτω γράφημα:

Γράφημα 1:
Μεταβολές εσόδων στις κύριες κατηγορίες φόρων Μαρτίου 2026/2025 σε εκ. €



Πηγή δεδομένων: Γενικό Λογιστήριο του Κράτους

Στον πίνακα 3 παρουσιάζεται συγκριτικά η διαχρονική διακύμανση των επτά κατηγοριών φόρου κατά τον μήνα Μάρτιο την τελευταία πενταετία. Διαπιστώνεται ότι, οι τρεις εκ των επτά κατηγοριών φόρου σημειώνουν υψηλό πενταετία τον Μάρτιο του 2026 συντελώντας στην υψηλότερη επίτευξη συνολικών εσόδων από φόρους για τον εν λόγω μήνα από το 2022. Συγκεκριμένα, οι κατηγορίες αυτές είναι οι **φόροι επί αγαθών και υπηρεσιών** (Α.Λ.Ε. 111), οι **λοιποί φόροι επί παραγωγής** (Α.Λ.Ε. 114) και ο **φόρος εισοδήματος** (Α.Λ.Ε. 115).

Πίνακας 3:
Διαχρονική εξέλιξη εσόδων από φόρους Μαρτίου κατά την τελευταία 5ετία (2022-2026) σε εκ. €

Έσοδα από φόρους	Μάρ 2022	Μάρ 2023	Μάρ 2024	Μάρ 2025	Μάρ 2026	Διαχρονική εξέλιξη
Φόροι επί αγαθών και υπηρεσιών (Α.Λ.Ε. 111)	2.246,43	2.388,25	2.301,89	2.608,95	2.907,30	
Φόροι και δασμοί επί εισαγωγών (Α.Λ.Ε. 112)	37,44	29,25	31,35	33,82	36,01	
Τακτικοί φόροι ακίνητης περιουσίας (Α.Λ.Ε. 113)	75,52	60,22	43,60	887,79	852,81	
Λοιποί φόροι επί παραγωγής (Α.Λ.Ε. 114)	20,96	23,41	21,40	27,72	156,50	
Φόρος εισοδήματος (Α.Λ.Ε. 115)	852,68	988,74	1.039,80	1.294,75	1.335,75	
Φόροι κεφαλαίου (Α.Λ.Ε. 116)	22,47	18,64	20,45	18,59	22,05	
Λοιποί τρέχοντες φόροι (Α.Λ.Ε. 119)	131,00	111,41	76,55	72,90	91,74	
Σύνολο φόρων (Α.Λ.Ε. 11)	3.386,50	3.619,92	3.535,04	4.944,53	5.402,16	

Πηγή δεδομένων: Γενικό Λογιστήριο του Κράτους

3.1. Φόροι επί αγαθών και υπηρεσιών

Τα έσοδα από τους φόρους επί αγαθών και υπηρεσιών τον Μάρτιο του 2026 ανέρχονται σε **2.907,3 εκ. €**, αυξημένα κατά **298,35 εκ. €**, ήτοι **+11,44%** σε σχέση με τον αντίστοιχο μήνα του προηγούμενου έτους.

Όπως φαίνεται στον πίνακα 4, οι έξι από τους οκτώ επιμέρους λογαριασμούς της συγκεκριμένης κατηγορίας εσόδων παρουσιάζουν θετικές μεταβολές κατά τον υπό εξέταση μήνα, οδηγώντας σε συνολική αύξηση των εσόδων από τους φόρους επί αγαθών και υπηρεσιών. Οι μεγαλύτερες -σε απόλυτες τιμές- αυξήσεις εντοπίζονται στα έσοδα από τους **φόρους προστιθέμενης αξίας που εισπράττονται μέσω Δ.Ο.Υ.** (Α.Λ.Ε. 11101, **+125,05 εκ. €**), από τους **ειδικούς φόρους κατανάλωσης** (Α.Λ.Ε. 11103, **+83 εκ. €**) και από τους **φόρους προστιθέμενης αξίας που εισπράττονται από τελωνεία** (Α.Λ.Ε. 11102, **+68,83 εκ. €**). Στον αντίποδα, η μεγαλύτερη -σε απόλυτες τιμές- μείωση σε σχέση με τον Μάρτιο του 2025 εντοπίζεται στα έσοδα από τους **φόρους με μορφή χαρτοσήμου** (Α.Λ.Ε. 11104, **-3,38 εκ. €**). Οι λοιπές επιμέρους κατηγορίες φόρου εμφανίζουν μικρότερες -σε απόλυτο μέγεθος- μεταβολές, όπως παρουσιάζεται στον πίνακα που ακολουθεί:

Πίνακας 4:

Έσοδα από φόρους επί αγαθών και υπηρεσιών σε εκ. € (4ος βαθμός ανάλυσης)

Έσοδα από φόρους επί αγαθών και υπηρεσιών	Μάρ 2025	Μάρ 2026	Ποσοστά Συμμετοχής Μάρ 2026	Απόλυτη Μεταβολή 2026/2025	Ποσοστιαία Μεταβολή 2026/2025
Φόροι προστιθέμενης αξίας που εισπράττονται μέσω Δ.Ο.Υ (Α.Λ.Ε. 11101)	1.098,59	1.223,65	42,1%	125,05	11,38% ↑
Φόροι προστιθέμενης αξίας που εισπράττονται από τελωνεία (Α.Λ.Ε. 11102)	622,92	691,75	23,8%	68,83	11,05% ↑
Ειδικοί φόροι κατανάλωσης (Α.Λ.Ε. 11103)	511,84	594,84	20,5%	83,00	16,22% ↑
Φόροι με μορφή χαρτοσήμου (Α.Λ.Ε. 11104)	22,91	19,53	0,7%	-3,38	-14,76% ↓
Φόροι επί χρηματοοικονομικών και κεφαλαιακών συναλλαγών (Α.Λ.Ε. 11105)	48,55	63,23	2,2%	14,69	30,26% ↑
Φόροι ταξινόμησης οχημάτων (Α.Λ.Ε. 11106)	39,92	47,97	1,6%	8,05	20,17% ↑
Λοιποί φόροι επί συγκεκριμένων υπηρεσιών (Α.Λ.Ε. 11108)	250,84	250,52	8,6%	-0,32	-0,13% ↓
Λοιποί Φόροι επί αγαθών (Α.Λ.Ε. 11109)	13,39	15,81	0,5%	2,43	18,12% ↑
Σύνολο φόρων επί αγαθών και υπηρεσιών (Α.Λ.Ε. 111)	2.608,95	2.907,30	100,0%	298,35	11,44% ↑

Πηγή δεδομένων: Γενικό Λογιστήριο του Κράτους

Αναλυτικότερα, οι μεταβολές στους επιμέρους Α.Λ.Ε. της εν λόγω κατηγορίας σε επίπεδο 4^{ου} βαθμού ανάλυσης περιγράφονται παρακάτω:

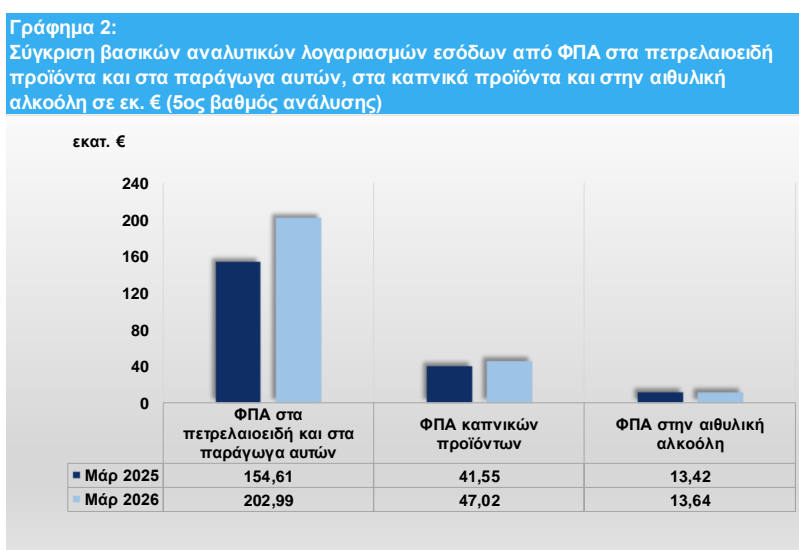
Φόροι προστιθέμενης αξίας που εισπράττονται μέσω Δ.Ο.Υ. (Α.Λ.Ε. 11101)

Τα έσοδα από τους **φόρους προστιθέμενης αξίας που εισπράττονται μέσω Δ.Ο.Υ.** (Α.Λ.Ε. 11101) παρουσιάζουν άνοδο τον Μάρτιο μεταξύ των ετών 2026/2025 κατά **125,05 εκ. €**. Επισημαίνεται ότι, η μεγαλύτερη -σε απόλυτες τιμές- αύξηση εντοπίζεται στα έσοδα από τον **ΦΠΑ λοιπών περιπτώσεων που εισπράττεται μέσω Δ.Ο.Υ.** (Α.Λ.Ε 1110189, **+107,61 εκ. €**).

Φόροι προστιθέμενης αξίας που εισπράττονται από τελωνεία (Α.Λ.Ε. 11102)

Τα έσοδα από τους **φόρους προστιθέμενης αξίας που εισπράττονται από τελωνεία** (Α.Λ.Ε. 11102) καταγράφουν άνοδο κατά **68,83 εκ. €** τον Μάρτιο του τρέχοντος έτους σε σχέση με τον αντίστοιχο μήνα του προηγούμενου έτους. Η μεγαλύτερη -σε απόλυτες τιμές- αύξηση εντοπίζεται στα έσοδα από τον **ΦΠΑ στα πετρελαιοειδή και στα παράγωγα αυτών** (Α.Λ.Ε. 1110201, **+48,38 εκ. €**), ενώ η μεγαλύτερη -σε απόλυτες τιμές- μείωση στην εν λόγω κατηγορία εσόδων εντοπίζεται στα έσοδα από τον **ΦΠΑ εισαγωγής από ηλεκτρονικό εμπόριο** (Α.Λ.Ε. 1110206, **-1,43 εκ. €**). Οι λοιποί επιμέρους λογαριασμοί της συγκεκριμένης κατηγορίας εσόδων εμφανίζουν μικρότερες -σε απόλυτο μέγεθος- μεταβολές.

Στο γράφημα 2, παρουσιάζονται αναλυτικά οι μεταβολές των εσόδων από τον ΦΠΑ στα προϊόντα πετρελαίου και των παραγώγων αυτού, καπνού και αιθυλικής αλκοόλης, λόγω της σημαντικότητάς τους στο σύνολο των εσόδων της εν λόγω κατηγορίας:



Πηγή δεδομένων: Γενικό Λογιστήριο του Κράτους

Επισημαίνεται ότι, η αύξηση των εσόδων Φ.Π.Α. στα πετρελαιοειδή και στα παράγωγα αυτών (Α.Λ.Ε. 1110201) τον Μάρτιο του 2026, αντανακλά, μεταξύ άλλων, τη μεσοσταθμική άνοδο της τιμής του αργού πετρελαίου (brent), τον Μάρτιο μεταξύ των ετών 2026/2025, κατά περίπου 28 \$.

Ειδικό φόρο κατανάλωσης (Α.Λ.Ε. 11103)

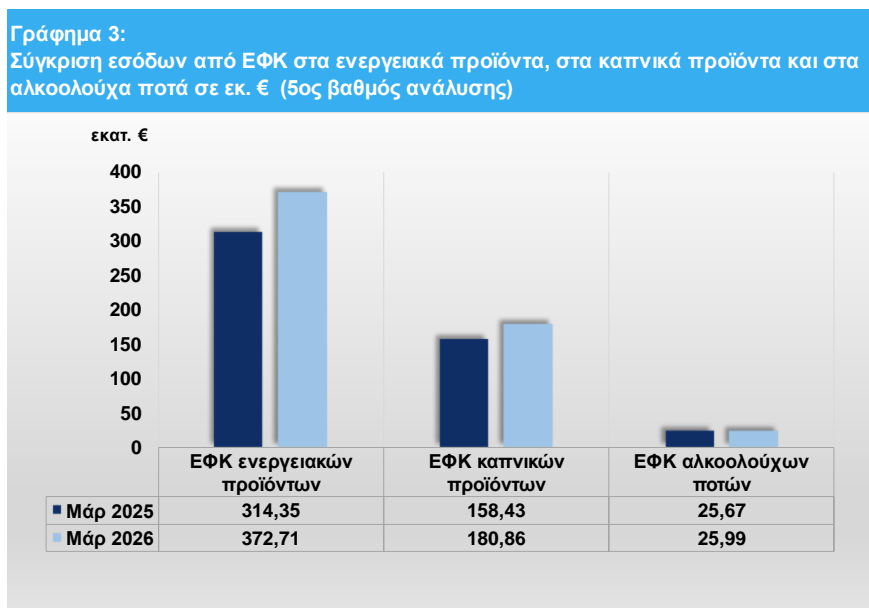
Τα έσοδα από τους **ειδικούς φόρους κατανάλωσης** (Α.Λ.Ε. 11103, **594,84 εκ. €**) κινήθηκαν ανοδικά τον Μάρτιο του 2026 σε σχέση με τον Μάρτιο του 2025 κατά **83 εκ. €**, ήτοι **+16,22%**. Οι μεγαλύτερες -σε απόλυτες τιμές- αυξήσεις εντοπίζονται στα έσοδα από τον **ΕΦΚ βενζινών** (Α.Λ.Ε. 1110302, **+24,9 εκ. €**), από τον **ΕΦΚ στα προϊόντα καπνού** (Α.Λ.Ε. 1110310, **+21,82 εκ. €**), από τον **ΕΦΚ diesel θέρμανσης** (Α.Λ.Ε. 1110304, **+17,56 εκ. €**), καθώς και από τον **ΕΦΚ diesel κίνησης** (Α.Λ.Ε. 1110303, **+16,93 εκ. €**). Οι κυριότεροι λοιποί επιμέρους λογαριασμοί της εν λόγω κατηγορίας εσόδων σημειώνουν μικρότερες -σε απόλυτο μέγεθος- μεταβολές, όπως παρουσιάζεται στον παρακάτω πίνακα:

Πίνακας 5:
Σύγκριση βασικών αναλυτικών λογαριασμών εσόδων από Ε.Φ.Κ. σε εκ. € (5ος βαθμός ανάλυσης)

Έσοδα από ειδικούς φόρους κατανάλωσης	Μάρ 2025	Μάρ 2026	Ποσοστά Συμμετοχής Μάρ 2026	Απόλυτη Μεταβολή 2026/2025	Ποσοστιαία Μεταβολή 2026/2025
ΕΦΚ υγραερίων (Α.Λ.Ε. 1110301)	7,28	7,71	1,3%	0,43	5,94% ↑
ΕΦΚ βενζινών (Α.Λ.Ε. 1110302)	149,89	174,79	29,4%	24,90	16,61% ↑
ΕΦΚ diesel κίνησης (Α.Λ.Ε. 1110303)	111,71	128,64	21,6%	16,93	15,16% ↑
ΕΦΚ diesel θέρμανσης (Α.Λ.Ε. 1110304)	25,54	43,10	7,2%	17,56	68,76% ↑
ΕΦΚ στην ηλεκτρική ενέργεια (Α.Λ.Ε. 1110305)	13,33	13,60	2,3%	0,28	2,08% ↑
ΕΦΚ στο φυσικό αέριο (Α.Λ.Ε. 1110306)	4,73	4,31	0,7%	-0,42	-8,90% ↓
ΕΦΚ λοιπών ενεργειακών προϊόντων (Α.Λ.Ε. 1110309)	1,88	0,57	0,1%	-1,31	-69,90% ↓
ΕΦΚ στα προϊόντα καπνού (Α.Λ.Ε. 1110310)	157,61	179,44	30,2%	21,82	13,85% ↑
ΕΦΚ αιθυλικής αλκοόλης και αλκοολούχων προϊόντων (Α.Λ.Ε. 1110311)	16,80	16,61	2,8%	-0,19	-1,13% ↓
ΕΦΚ στη μπίρα (Α.Λ.Ε. 1110312)	8,84	9,36	1,6%	0,51	5,82% ↑
Φόρος κατανάλωσης στον καφέ (Α.Λ.Ε. 1110314)	11,73	13,23	2,2%	1,50	12,77% ↑
Φόρος κατανάλωσης στο ηλεκτρονικό τσιγάρο (Α.Λ.Ε. 1110315)	0,81	1,42	0,2%	0,60	74,30% ↑
Εφάπαξ εισφορά στα φορτηγά Ι.Χ. που μπαίνουν σε κυκλοφορία (Α.Λ.Ε. 1110317)	1,08	1,32	0,2%	0,23	21,59% ↑
Ειδικός φόρος πολυτελείας εμπορευμάτων (Α.Λ.Ε. 1110318)	0,58	0,74	0,1%	0,16	26,61% ↑

Πηγή δεδομένων: Γενικό Λογιστήριο του Κράτους

Επιπρόσθετα, στο Γράφημα 3, λόγω της μεγάλης τους συμμετοχής στο σύνολο των εσόδων της εν λόγω κατηγορίας, παρατίθεται η μεταβολή των εσόδων από τον **Ε.Φ.Κ. στα ενεργειακά προϊόντα** (Α.Λ.Ε. 1110301, 1110302, 1110303, 1110304, 1110305, 1110306 και 1110309), τον **Ε.Φ.Κ. στα καπνικά προϊόντα** (Α.Λ.Ε. 1110310 και 1110315) και τον **Ε.Φ.Κ. στα αλκοολούχα ποτά** (Α.Λ.Ε. 1110311, 1110312 και 1110313).



Πηγή δεδομένων: Γενικό Λογιστήριο του Κράτους



Φόροι με μορφή χαρτοσήμου (Α.Λ.Ε. 11104)

Τα έσοδα από τους **φόρους με μορφή χαρτοσήμου** ανέρχονται σε **19,53 εκ. €** παρουσιάζοντας πτώση κατά **3,38 εκ. €** τον μήνα Μάρτιο μεταξύ των ετών 2026/2025. Αξίζει να επισημανθεί ότι οι μειώσεις που εντοπίζονται στους αναλυτικούς λογαριασμούς εσόδων από τα **λοιπά τέλη χαρτοσήμου** (Α.Λ.Ε. 1110489, **-4,62 εκ. €**) και από το **πρόσθετο ποσοστό 20% στα τέλη χαρτοσήμου** (Α.Λ.Ε. 1110403, **-1,13 εκ. €**) αντισταθμίζονται μερικώς από την αύξηση των εσόδων από το **ψηφιακό τέλος συναλλαγής** (Α.Λ.Ε. 1110404, **+4,22 εκ. €**). Επ' αυτού, υπενθυμίζεται ότι, για τις πράξεις, συμβάσεις και συναλλαγές των άρθρων 7 έως 30 του ν. 5135/2024 που καταρτίζονται ή διενεργούνται από την 1η Δεκεμβρίου 2024 κι εφεξής, επιβάλλεται **ψηφιακό τέλος συναλλαγής** σύμφωνα με τα οριζόμενα και τις προϋποθέσεις του εν λόγω νόμου. Τα έσοδα του Α.Λ.Ε. 1110404 θα αντικαταστήσουν σταδιακά τα έσοδα από τα τέλη χαρτοσήμου των λοιπών Α.Λ.Ε. της κατηγορίας.

Φόροι επί χρηματοοικονομικών και κεφαλαιακών συναλλαγών (Α.Λ.Ε. 11105)

Τα έσοδα της εν λόγω κατηγορίας ανέρχονται σε **63,23 εκ. €**, παρουσιάζοντας άνοδο κατά **14,69 εκ. €** τον Μάρτιο του 2026 σε σχέση με τον αντίστοιχο μήνα του προηγούμενου έτους. Οι μεγαλύτερες -σε απόλυτες τιμές- αυξήσεις εντοπίζονται στα έσοδα από τον **φόρο στη μεταβίβαση οικοδομών** (Α.Λ.Ε. 1110502, **+7,31 εκ €**) και από τον **φόρο επί των χρηματιστηριακών συναλλαγών** (Α.Λ.Ε. 1110507, **+3,31 εκ €**). Οι μεταβολές που εμφανίζουν οι λοιποί λογαριασμοί της κατηγορίας είναι μικρότερες σε απόλυτο μέγεθος, όπως παρουσιάζεται στον πίνακα που ακολουθεί:

Πίνακας 6: Σύγκριση βασικών αναλυτικών λογαριασμών εσόδων από φόρους επί χρηματοοικονομικών και κεφαλαιακών συναλλαγών σε εκ. € (5ος βαθμός ανάλυσης)					
Έσοδα από φόρους επί χρηματοοικονομικών και κεφαλαιακών συναλλαγών	Μάρ 2025	Μάρ 2026	Ποσοστά Συμμετοχής Μάρ 2026	Απόλυτη Μεταβολή 2026/2025	Ποσοστιαία Μεταβολή 2026/2025
Φόρος στη μεταβίβαση οικοπέδων και αγροκτημάτων (Α.Λ.Ε. 1110501)	7,00	8,57	13,6%	1,57	22,44% ↑
Φόρος στη μεταβίβαση οικοδομών (Α.Λ.Ε. 1110502)	36,97	44,28	70,0%	7,31	19,78% ↑
Φόρος στη συγκέντρωση κεφαλαίων (Α.Λ.Ε. 1110503)	1,15	3,45	5,4%	2,29	199,39% ↑
Φόρος επί των χρηματιστηριακών συναλλαγών (Α.Λ.Ε. 1110507)	3,38	6,69	10,6%	3,31	97,77% ↑
Λοιποί Φόροι επί χρηματοοικονομικών και κεφαλαιακών συναλλαγών (Α.Λ.Ε. 1110589)	0,04	0,25	0,4%	0,21	556,35% ↑

Πηγή δεδομένων: Γενικό Λογιστήριο του Κράτους

Φόροι ταξινόμησης οχημάτων (Α.Λ.Ε. 11106)

Τα έσοδα από τους **φόρους ταξινόμησης οχημάτων** διαμορφώνονται στα **47,97 εκ. €** τον Μάρτιο του 2026, παρουσιάζοντας άνοδο κατά **8,05 εκ. €**, ήτοι **+20,17%**, σε σχέση με τον Μάρτιο του προηγούμενου έτους. Η αύξηση αυτή οφείλεται κυρίως στην άνοδο των εσόδων της κυριότερης κατηγορίας εσόδων του εν λόγω φόρου, ήτοι του **τέλους ταξινόμησης στα επιβατικά αυτοκίνητα** (Α.Λ.Ε. 1110601, **+7,56 εκ. €**).

Σημειώνεται ότι βάσει σχετικού δελτίου τύπου της ΕΛΣΤΑΤ αναφορικά με τη χορήγηση αδειών κυκλοφορίας οχημάτων, τα αυτοκίνητα που κυκλοφόρησαν για πρώτη φορά (καινούργια ή μεταχειρισμένα εξωτερικού) παρουσιάζουν αύξηση κατά 18,2% τον Μάρτιο μεταξύ των ετών 2026/2025.

Λοιποί φόροι επί συγκεκριμένων υπηρεσιών (Α.Λ.Ε. 11108)

Τα έσοδα από τους **λοιπούς φόρους επί συγκεκριμένων υπηρεσιών** (Α.Λ.Ε. 11108) ανέρχονται στα **250,52 εκ. €** τον Μάρτιο του 2026, παρουσιάζοντας πτώση κατά **0,32 εκ. €**, ήτοι **-0,13%**, σε σχέση με τον αντίστοιχο περσινό μήνα. Οι μεταβολές των σημαντικότερων λογαριασμών της εν λόγω κατηγορίας εσόδων παρουσιάζονται στον παρακάτω πίνακα:

Πίνακας 7:
Σύγκριση βασικών αναλυτικών λογαριασμών εσόδων από λοιπούς φόρους επί συγκεκριμένων υπηρεσιών σε εκ. € (5ος βαθμός ανάλυσης)

Έσοδα από λοιπούς φόρους επί συγκεκριμένων υπηρεσιών	Μάρ 2025	Μάρ 2026	Ποσοστά Συμμετοχής Μάρ 2026	Απόλυτη Μεταβολή 2026/2025	Ποσοστιαία Μεταβολή 2026/2025
Φόροι στα μικτά κέρδη των καζίνο (Α.Λ.Ε. 1110802)	3,67	1,46	0,6%	-2,21	-60,11% ↓
Φόροι στα μικτά κέρδη τυχερών παιχνίμων (Α.Λ.Ε. 1110803)	66,11	70,11	28,0%	4,01	6,06% ↑
Τέλος πλοίων αναψυχής και ημερόπλομων (Α.Λ.Ε. 1110815)	0,71	0,77	0,3%	0,06	8,89% ↑
Φόρος ασφαλιστρων (Α.Λ.Ε. 1110820)	146,55	147,34	58,8%	0,79	0,54% ↑
Ειδικός φόρος στις διαφημίσεις που προβάλλονται από την τηλεόραση (Α.Λ.Ε. 1110821)	1,18	1,01	0,4%	-0,17	-14,34% ↓
Τέλη συνδρομητών σταθερής τηλεφωνίας (Α.Λ.Ε. 1110822)	4,58	4,19	1,7%	-0,39	-8,49% ↓
Τέλη συνδρομητών κινητής τηλεφωνίας (Α.Λ.Ε. 1110823)	18,97	14,83	5,9%	-4,13	-21,79% ↓
Τέλος στη συνδρομητική Τηλεόραση (Α.Λ.Ε. 1110824)	1,95	1,29	0,5%	-0,66	-33,83% ↓
Τέλος ανθεκτικότητας στην κλιματική κρίση (πρώην Φόρος στη Διαμονή) (Α.Λ.Ε. 1110825)	6,34	9,40	3,8%	3,07	48,35% ↑
Λοιποί ειδικό φόροι σε υπηρεσίες (Α.Λ.Ε. 1110889)	0,02	0,02	0,0%	0,00	5,23% ↑

Πηγή δεδομένων: Γενικό Λογιστήριο του Κράτους

Από τους επιμέρους αναλυτικούς λογαριασμούς της εν λόγω κατηγορίας εσόδων, τα έσοδα από τα **τέλη συνδρομητών κινητής τηλεφωνίας** (Α.Λ.Ε. 1110823, **-4,13 εκ. €**) εμφανίζουν τη σημαντικότερη -σε απόλυτες τιμές- πτώση τον Μάρτιο μεταξύ των ετών 2026/2025, ενώ η μεγαλύτερη άνοδος εντοπίζεται στα έσοδα από τους **φόρους στα μικτά κέρδη τυχερών παιχνίμων** (Α.Λ.Ε. 1110803, **+4,01 εκ. €**).

Λοιποί φόροι επί αγαθών (Α.Λ.Ε. 11109)

Τα έσοδα από τους **λοιπούς φόρους επί αγαθών** κατά τον υπό εξέταση μήνα (**15,81 εκ. €**) σημειώνουν άνοδο κατά **2,43 εκ. €**, ήτοι **+18,12%**, σε σχέση με τον Μάρτιο του προηγούμενου έτους, κυρίως, λόγω της αύξησης που παρατηρείται στα έσοδα από το **πράσινο τέλος στο diesel κίνησης** (Α.Λ.Ε. 1110904, **+1,32 εκ. €**), καθώς και στα έσοδα από τους **ειδικούς φόρους στη διακίνηση καυσίμων** (Α.Λ.Ε. 1110902, **+1,04 εκ. €**).



3.2. Φόροι και δασμοί επί εισαγωγών

Τα έσοδα από τους φόρους και δασμούς επί εισαγωγών τον Μάρτιο του 2026 ανέρχονται σε **36,01 εκ. €**, παρουσιάζοντας άνοδο κατά **2,19 εκ. €**, ήτοι **+6,47%**, σε σχέση με τον αντίστοιχο μήνα του 2025.

Πίνακας 8:

Έσοδα από φόρους και δασμούς επί εισαγωγών σε εκ. € (4ος βαθμός ανάλυσης)

Έσοδα από φόρους και δασμούς επί εισαγωγών	Μάρ 2025	Μάρ 2026	Ποσοστά Συμμετοχής Μάρ 2026	Απόλυτη Μεταβολή 2026/2025	Ποσοστιαία Μεταβολή 2026/2025
Δασμοί (Α.Λ.Ε. 11201)	33,82	36,01	100,0%	2,19	6,47% ↑
Σύνολο φόρων και δασμών επί εισαγωγών (Α.Λ.Ε. 112)	33,82	36,01	100,0%	2,19	6,47% ↑

Πηγή δεδομένων: Γενικό Λογιστήριο του Κράτους

Τα έσοδα από **δασμούς** (Α.Λ.Ε. 11201), τα οποία αποτελούν τη μοναδική επιμέρους κατηγορία εσόδων από τους φόρους και δασμούς επί εισαγωγών προέρχονται, πρωτίστως, από τους **δασμούς κοινού δασμολογίου** (Α.Λ.Ε. 1120101) που επιβάλλονται στις εισαγωγές από κράτη μη μέλη της ΕΕ και, δευτερευόντως, από τους **δασμούς ανπντάμπινγκ και αντισταθμιστικούς δασμούς** (Α.Λ.Ε. 1120102). Τα μεγέθη και οι μεταβολές των προαναφερόμενων επιμέρους αναλυτικών λογαριασμών κατά τον μήνα Μάρτιο μεταξύ των ετών 2026/2025, παρουσιάζονται στον παρακάτω πίνακα:

Πίνακας 9:

Σύγκριση βασικών αναλυτικών λογαριασμών εσόδων από δασμούς σε εκ. € (5ος βαθμός ανάλυσης)

Έσοδα από δασμούς	Μάρ 2025	Μάρ 2026	Ποσοστά Συμμετοχής Μάρ 2026	Απόλυτη Μεταβολή 2026/2025	Ποσοστιαία Μεταβολή 2026/2025
Δασμοί Κοινού Δασμολογίου (Α.Λ.Ε. 1120101)	31,68	32,42	90,0%	0,74	2,34% ↑
Δασμοί ανπντάμπινγκ και αντισταθμιστικοί δασμοί (Α.Λ.Ε. 1120102)	2,14	3,59	10,0%	1,45	67,73% ↑

Πηγή δεδομένων: Γενικό Λογιστήριο του Κράτους

3.3. Τακτικοί φόροι ακίνητης περιουσίας

Τα έσοδα από τους τακτικούς φόρους ακίνητης περιουσίας τον Μάρτιο του 2026 διαμορφώνονται σε **852,81 εκ. €**, παρουσιάζοντας πτώση κατά **34,98 εκ. €**, ήτοι **-3,94%**, σε σχέση με τον αντίστοιχο μήνα του 2025.

Πίνακας 10:

Έσοδα από τακτικούς φόρους ακίνητης περιουσίας σε εκ. € (4ος βαθμός ανάλυσης)

Έσοδα από τακτικούς φόρους ακίνητης περιουσίας	Μάρ 2025	Μάρ 2026	Ποσοστά Συμμετοχής Μάρ 2026	Απόλυτη Μεταβολή 2026/2025	Ποσοστιαία Μεταβολή 2026/2025
Τακτικοί φόροι επί της ιδιοκτησίας ακίνητης περιουσίας (Α.Λ.Ε. 11301)	887,79	852,81	100,0%	-34,98	-3,94% ↓
Σύνολο τακτικών φόρων ακίνητης περιουσίας (Α.Λ.Ε. 113)	887,79	852,81	100,0%	-34,98	-3,94% ↓

Πηγή δεδομένων: Γενικό Λογιστήριο του Κράτους

Τα έσοδα από τους **τακτικούς φόρους επί της ιδιοκτησίας ακίνητης περιουσίας** (Α.Λ.Ε. 11301), τα οποία αποτελούν τη μοναδική επιμέρους κατηγορία εσόδων από τους τακτικούς φόρους ακίνητης περιουσίας, καθορίζονται σχεδόν αποκλειστικά από τα έσοδα του **Ενιαίου Φόρου Ιδιοκτησίας Ακινήτων - ΕΝ.Φ.Ι.Α.** (Α.Λ.Ε. 1130104), τα οποία τον Μάρτιο του 2026 καταγράφουν πτώση κατά **38,21 εκ. €** σε σχέση με τον Μάρτιο του 2025 και διαμορφώνονται στα **848,35 εκ. €**, όπως φαίνεται στον πίνακα που ακολουθεί:

Πίνακας 11:

Σύγκριση βασικών αναλυτικών λογαριασμών εσόδων από τακτικούς φόρους επί της ιδιοκτησίας ακίνητης περιουσίας σε εκ. € (5ος βαθμός ανάλυσης)

Έσοδα από τακτικούς φόρους επί της ιδιοκτησίας ακίνητης περιουσίας	Μάρ 2025	Μάρ 2026	Ποσοστά Συμμετοχής Μάρ 2026	Απόλυτη Μεταβολή 2026/2025	Ποσοστιαία Μεταβολή 2026/2025
Φόρος στην ακίνητη περιουσία (ΦΑΠ) (Α.Λ.Ε. 1130101)	0,49	0,56	0,1%	0,08	15,92% ↑
Ενιαίο τέλος ακινήτων (Α.Λ.Ε. 1130102)	0,04	0,02	0,0%	-0,02	-54,38% ↓
Έκτακτο Ειδικό Τέλος Ηλεκτροδοτούμενων Δομημένων Επιφανειών (ΕΕΤΗΔΕ) (Α.Λ.Ε. 1130103)	0,68	0,57	0,1%	-0,12	-17,22% ↓
Ενιαίος Φόρος Ιδιοκτησίας Ακινήτων (ΕΝΦΙΑ) (Α.Λ.Ε. 1130104)	886,56	848,35	99,5%	-38,21	-4,31% ↓
Λοιποί φόροι στην ακίνητη περιουσία (Α.Λ.Ε. 1130189)	0,02	0,00	0,0%	-0,01	-75,63% ↓

Πηγή δεδομένων: Γενικό Λογιστήριο του Κράτους

Παρά την καταγραφόμενη υστέρηση των 38,21 εκατ. € στα έσοδα του **Ενιαίου Φόρου Ιδιοκτησίας Ακινήτων - ΕΝ.Φ.Ι.Α.** (Α.Λ.Ε. 1130104) σε μηνιαία βάση, η αξιολόγηση της πορείας του συγκεκριμένου εσόδου απαιτεί τη συνεκτίμηση των κάτωθι παραγόντων:

Σταθερότητα Βεβαίωσης: Η συνολική βεβαίωση του φόρου για το 2026 κυμαίνεται περίπου στα επίπεδα του 2025, γεγονός που υποδηλώνει ότι η τελική απόδοση των εσόδων της κατηγορίας δεν αναμένεται να παρουσιάσει σημαντικές δομικές αποκλίσεις.

Πλαίσιο Αποπληρωμής: Το σχήμα των δώδεκα (12) ισόποσων μηνιαίων δόσεων (ν. 5087/2024) παραμένει αμετάβλητο, με κοινή ημερομηνία έναρξης την 31η Μαρτίου.

Μεταβολή Βαθμού Εμπροσθοβαρούς Εξόφλησης: Οι μηνιαίες αποκλίσεις αποδίδονται και στη διαφοροποίηση του ρυθμού προπληρωμών (εφάπαξ εξοφλήσεις ή κάλυψη πολλαπλών δόσεων κατά τον πρώτο μήνα). Μια επιβράδυνση στον ρυθμό προπληρωμών επηρεάζει τη βραχυπρόθεσμη ταμειακή ροή του Μαρτίου, χωρίς ωστόσο να μεταβάλλει το συνολικό προσδοκώμενο αποτέλεσμα, καθώς η είσπραξη μεταφέρεται στους επόμενους μήνες.

Υπό το πρίσμα αυτό, η σύγκριση σε σωρευτική βάση, στο εξής, κρίνεται ως ασφαλέστερος δείκτης για την εξαγωγή συμπερασμάτων επί της εξέλιξης των εσόδων της κατηγορίας. Επί του παρόντος, για το τρίμηνο Ιανουαρίου – Μαρτίου 2026, τα σωρευτικά έσοδα της κατηγορίας διαμορφώθηκαν σε 1.023,77 εκατ. €, έναντι 1.077,4 εκατ. € την αντίστοιχη περίοδο του 2025.

3.4. Λοιποί φόροι επί παραγωγής

Τα έσοδα από τους λοιπούς φόρους επί παραγωγής τον Μάρτιο του 2026 διαμορφώνονται σε **156,5 εκ. €**, παρουσιάζοντας άνοδο κατά **128,78 εκ. €**, ήτοι **+464,58%**, σε σχέση με τον αντίστοιχο μήνα του προηγούμενου έτους.

Πίνακας 12:

Έσοδα από λοιπούς φόρους επί παραγωγής σε εκ. € (4ος βαθμός ανάλυσης)

Έσοδα από λοιπούς φόρους επί παραγωγής	Μάρ 2025	Μάρ 2026	Ποσοστά Συμμετοχής Μάρ 2026	Απόλυτη Μεταβολή 2026/2025	Ποσοστιαία Μεταβολή 2026/2025
Επιχειρηματικές και επαγγελματικές άδειες (Α.Λ.Ε. 11401)	21,93	151,00	96,5%	129,07	588,54% ↑
Διάφοροι άλλοι φόροι επί παραγωγής (Α.Λ.Ε. 11409)	5,79	5,50	3,5%	-0,29	-4,97% ↓
Σύνολο λοιπών φόρων επί παραγωγής (Α.Λ.Ε. 114)	27,72	156,50	100,0%	128,78	464,58% ↑

Πηγή δεδομένων: Γενικό Λογιστήριο του Κράτους

Αναλυτικότερα, οι μεταβολές στους επιμέρους Α.Λ.Ε. της εν λόγω κατηγορίας περιγράφονται παρακάτω:

Επιχειρηματικές και επαγγελματικές άδειες (Α.Λ.Ε. 11401)

Η ανοδική πορεία των εσόδων κατά **129,07 εκ. €** στην κατηγορία των **επιχειρηματικών και επαγγελματικών αδειών** τον Μάρτιο μεταξύ των ετών 2026/2025 αποδίδεται, κυρίως, στην αύξηση των εσόδων από τις **άδειες παροχής υπηρεσιών τυχερών παιγνίων** (Α.Λ.Ε. 1140102, **+138,09 εκ. €**). Στον αντίποδα, τη μεγαλύτερη μείωση παρουσιάζουν τα έσοδα από τις **λοιπές επιχειρηματικές και επαγγελματικές άδειες** (Α.Λ.Ε. 1140189, **-6,95 εκ. €**). Οι λοιπές επιμέρους κατηγορίες εσόδων παρουσιάζουν μικρότερες -σε απόλυτο μέγεθος- μεταβολές, όπως παρουσιάζεται στον πίνακα που ακολουθεί:

Πίνακας 13:

Σύγκριση βασικών αναλυτικών λογαριασμών εσόδων από επιχειρηματικές και επαγγελματικές άδειες σε εκ. € (5ος βαθμός ανάλυσης)

Έσοδα από επιχειρηματικές και επαγγελματικές άδειες	Μάρ 2025	Μάρ 2026	Ποσοστά Συμμετοχής Μάρ 2026	Απόλυτη Μεταβολή 2026/2025	Ποσοστιαία Μεταβολή 2026/2025
Τέλος Επιτηδεύματος (Α.Λ.Ε. 1140101)	11,71	9,10	6,0%	-2,61	-22,26% ↓
Άδειες παροχής υπηρεσιών τυχερών παιγνίων (Α.Λ.Ε. 1140102)	0,00	138,09	91,5%	138,09	↑
Ειδικά Τέλη διενέργειας τεχνικού ελέγχου οχημάτων (Α.Λ.Ε. 1140103)	1,47	1,72	1,1%	0,25	17,02% ↑
Έσοδα από εκδόσεις πολεοδομικών αδειών (Α.Λ.Ε. 1140104)	0,36	0,51	0,3%	0,16	43,62% ↑
Ειδικό τέλος για άδειες λειτουργίας καζίνο (Α.Λ.Ε. 1140105)	0,16	0,21	0,1%	0,05	31,51% ↑
Τέλη χορήγησης αδειών από τις λιμενικές αρχές (Α.Λ.Ε. 1140106)	0,16	0,19	0,1%	0,03	18,31% ↑
Τέλη μηχανημάτων έργων (Α.Λ.Ε. 1140108)	0,25	0,30	0,2%	0,05	18,81% ↑
Λοιπές Επιχειρηματικές και επαγγελματικές άδειες (Α.Λ.Ε. 1140189)	7,83	0,88	0,6%	-6,95	-88,80% ↓

Πηγή δεδομένων: Γενικό Λογιστήριο του Κράτους



Σημειώνεται ότι, βάσει του άρθρου 3 του ν. 5162/2024 καταργήθηκε η επιβολή του τέλους επιτηδεύματος στα φυσικά πρόσωπα από το φορολογικό έτος 2024 και επόμενα. Επιπλέον, επισημαίνεται ότι η αύξηση που παρατηρείται στα έσοδα από τις άδειες παροχής υπηρεσιών τυχερών παιγνίων (Α.Λ.Ε. 1140102) οφείλεται κυρίως στην είσπραξη από το Ελληνικό Δημόσιο ποσού ύψους 135 εκ. € στο πλαίσιο σύμβασης παραχώρησης άδειας λειτουργίας επιχείρησης Καζίνο στο Ελληνικό.

Διάφοροι άλλοι φόροι επί παραγωγής (Α.Λ.Ε. 11409)

Τα έσοδα της κατηγορίας **διάφοροι άλλοι φόροι επί παραγωγής** ανέρχονται στα **5,5 εκ. €**, παρουσιάζοντας πτώση κατά **0,29 εκ. €** σε σχέση με τον Μάρτιο του 2025. Οι μεταβολές στους κυριότερους επιμέρους Α.Λ.Ε. των διάφορων άλλων φόρων επί παραγωγής παρουσιάζονται στον πίνακα που ακολουθεί:

Πίνακας 14:
Σύγκριση βασικών αναλυτικών λογαριασμών εσόδων από διάφορους άλλους φόρους επί παραγωγής σε εκ. € (5ος βαθμός ανάλυσης)

Έσοδα από διάφορους άλλους φόρους επί παραγωγής	Μάρ 2025	Μάρ 2026	Ποσοστά Συμμετοχής Μάρ 2026	Απόλυτη Μεταβολή 2026/2025	Ποσοστιαία Μεταβολή 2026/2025
Έσοδα Ελληνικού Οργανισμού Φαρμάκων - Ε.Ο.Φ. (Α.Λ.Ε. 1140902)	0,11	0,23	4,2%	0,12	112,57% ↑
Τέλη υπερ Ε.Ο.Φ. ετοιμότητας των ιατροτεχνολογικών προϊόντων (Α.Λ.Ε. 1140903)	0,08	0,20	3,7%	0,13	163,14% ↑
Τέλη Διεύθυνσης Μητρώων και Τεχνικών Επαγγελματιών του Υ.ΠΕ.ΧΩ.Δ.Ε. (Α.Λ.Ε. 1140904)	0,04	0,04	0,7%	0,00	-10,51% ↓
Κράτηση στις δαπάνες έργων των Ο.Τ.Α. για την Τ.Υ.Δ.Κ. (Α.Λ.Ε. 1140907)	0,04	0,05	1,0%	0,01	25,91% ↑
Κράτηση στις συμβάσεις της Επιτροπής Προμηθειών Υγείας (Α.Λ.Ε. 1140908)	3,33	2,81	51,1%	-0,52	-15,49% ↓
Τέλη ελέγχων εισαγομένων και εξαγομένων φυτών και φυτικών προϊόντων (Α.Λ.Ε. 1140909)	0,13	0,13	2,3%	0,00	2,49% ↑
Άδειες ραδιοφωνικών και τηλεοπτικών Σταθμών (Α.Λ.Ε. 1140910)	1,74	1,73	31,4%	-0,01	-0,72% ↓
Λοιποί φόροι επί της παραγωγής (Α.Λ.Ε. 1140989)	0,32	0,31	5,5%	-0,01	-3,77% ↓

Πηγή δεδομένων: Γενικό Λογιστήριο του Κράτους

3.5. Φόρος εισοδήματος

Τα έσοδα από τον φόρο εισοδήματος τον Μάρτιο του 2026 ανέρχονται σε **1.335,75 εκ. €**, παρουσιάζοντας άνοδο κατά **41 εκ. €**, ήτοι **+3,17%**, σε σχέση με τον αντίστοιχο μήνα του προηγούμενου έτους.

Οι τέσσερις εκ των έξι επιμέρους αναλυτικών λογαριασμών της κατηγορίας εσόδων από τον φόρο εισοδήματος παρουσιάζουν άνοδο τον Μάρτιο μεταξύ των ετών 2026/2025, με τις μεγαλύτερες -σε απόλυτες τιμές- αυξήσεις να εντοπίζονται στα έσοδα από τον **φόρο εισοδήματος πληρωτέο από Φυσικά Πρόσωπα (ΦΠ)** (Α.Λ.Ε. 11501, **+80,19 εκ. €**) και από τους **φόρους επί κερδών από λαχεία και τυχερά παίγνια** (Α.Λ.Ε. 11504, **+7,95 εκ. €**). Στον αντίποδα, μειώσεις εντοπίζονται στα έσοδα από τον **φόρο εισοδήματος ειδικών κατηγοριών** (Α.Λ.Ε. 11506, **-31,57 εκ. €**) και από τον **φόρο εισοδήματος πληρωτέο από εταιρίες (ΝΠ)** (Α.Λ.Ε. 11502, **-18,16 εκ. €**). Οι λοιποί επιμέρους αναλυτικοί λογαριασμοί της εν λόγω κατηγορίας παρουσιάζουν μικρότερες -σε απόλυτες τιμές- αυξήσεις, όπως παρουσιάζεται στον πίνακα που ακολουθεί:

Πίνακας 15:
Έσοδα από τον φόρο εισοδήματος σε εκ. € (4ος βαθμός ανάλυσης)

Έσοδα από φόρο εισοδήματος	Μάρ 2025	Μάρ 2026	Ποσοστά Συμμετοχής Μάρ 2026	Απόλυτη Μεταβολή 2026/2025	Ποσοστιαία Μεταβολή 2026/2025
Φόρος εισοδήματος πληρωτέος από Φυσικά Πρόσωπα (ΦΠ) (Α.Λ.Ε. 11501)	985,67	1.065,86	79,8%	80,19	8,14% ↑
Φόρος εισοδήματος πληρωτέος από εταιρίες (ΝΠ) (Α.Λ.Ε. 11502)	138,75	120,58	9,0%	-18,16	-13,09% ↓
Φόροι επί κερδών διακράτησης (Α.Λ.Ε. 11503)	1,33	1,70	0,1%	0,37	27,70% ↑
Φόροι επί κερδών από λαχεία και τυχερά παίγνια (Α.Λ.Ε. 11504)	33,69	41,64	3,1%	7,95	23,61% ↑
Φόρος εισοδήματος κατοίκων αλλοδαπής (Α.Λ.Ε. 11505)	5,94	8,16	0,6%	2,22	37,38% ↑
Φόρος εισοδήματος ειδικών κατηγοριών (Α.Λ.Ε. 11506)	129,38	97,82	7,3%	-31,57	-24,40% ↓
Σύνολο φόρων εισοδήματος (Α.Λ.Ε. 115)	1.294,75	1.335,75	100,0%	41,00	3,17% ↑

Πηγή δεδομένων: Γενικό Λογιστήριο του Κράτους

Αναφορικά με τα έσοδα από τον Φόρο Εισοδήματος Φυσικών (Φ.Ε.Φ.Π.) και Νομικών Προσώπων (Φ.Ε.Ν.Π.), επισημαίνεται ότι το χρονοδιάγραμμα έναρξης της περιόδου υποβολής των φορολογικών δηλώσεων παρέμεινε ουσιαστικά αμετάβλητο μεταξύ των ετών 2025 και 2026. Εντούτοις, η αξιολόγηση της πορείας των εσόδων σε αυστηρά μηνιαία βάση ενέχει περιορισμούς συγκρισιμότητας, οι οποίοι απορρέουν από τους εξής παράγοντες:

Διακυμάνσεις στον Ρυθμό Υποβολής: Η κατανομή του πλήθους των υποβαλλόμενων δηλώσεων εντός της νόμιμης προθεσμίας δεν είναι γραμμική και μεταβάλλεται από έτος σε έτος. Μια επιτάχυνση ή επιβράδυνση στον ρυθμό υποβολής (και κατ' επέκταση εκκαθάρισης και βεβαίωσης του φόρου) μετατοπίζει χρονικά τη δημιουργία της φορολογικής υποχρέωσης και την έναρξη πληρωμής των αντίστοιχων δόσεων.

Βαθμός Προπληρωμής Χρεωστικών Υπολοίπων: Όπως και στην περίπτωση των τακτικών φόρων περιουσίας, η ταμειακή ροή επηρεάζεται άμεσα από τον βαθμό εμπροσθοβαρούς εξόφλησης (εφάπαξ καταβολή ή προπληρωμή πολλαπλών δόσεων) των χρεωστικών εκκαθαριστικών, έναντι της τήρησης του προβλεπόμενου δοσολογίου.



Δεδομένου ότι οι παραπάνω παράγοντες προκαλούν ετεροχρονισμούς στις μηνιαίες εισπράξεις μεταξύ των ετών, η σύγκριση των εσόδων της κατηγορίας στο εξής θα γίνεται και σε σωρευτική βάση.

Αναλυτικότερα, οι μεταβολές στους επιμέρους Α.Λ.Ε. της εν λόγω κατηγορίας περιγράφονται παρακάτω:

Φόρος εισοδήματος πληρωτέος από Φυσικά Πρόσωπα (ΦΠ) (Α.Λ.Ε. 11501)

Αύξηση κατά **80,19 εκ. €** παρουσιάζουν τα έσοδα της εν λόγω κατηγορίας, τα οποία ανέρχονται σε **1.065,86 εκ. €**. Εξετάζοντας τους επιμέρους αναλυτικούς λογαριασμούς, τις μεγαλύτερες -σε απόλυτες τιμές- αυξήσεις εμφανίζουν τα έσοδα από τον **φόρο στο εισόδημα από μισθούς - παρακράτηση** (Α.Λ.Ε. 1150103, **+52,42 εκ. €**), από τον **φόρο στο εισόδημα ΦΠ (πλην μισθών και συντάξεων) - παρακράτηση** (Α.Λ.Ε. 1150105, **+24,36 εκ. €**), καθώς και από τον **φόρο στο εισόδημα από συντάξεις - παρακράτηση** (Α.Λ.Ε. 1150104, **+3,85 εκ. €**). Στον αντίποδα, τη μεγαλύτερη -σε απόλυτες τιμές- μείωση παρουσιάζουν τα έσοδα από τον **φόρο στο εισόδημα ΦΠ - εκκαθάριση δηλώσεων** (Α.Λ.Ε. 1150101, **-4,22 εκ. €**). Οι λοιποί κυριότεροι επιμέρους λογαριασμοί της εν λόγω κατηγορίας εσόδων καταγράφουν μικρότερες -σε απόλυτο μέγεθος- μεταβολές, όπως παρουσιάζεται στον πίνακα που ακολουθεί:

Πίνακας 16: Σύγκριση βασικών αναλυτικών λογαριασμών εσόδων φόρου εισοδήματος Φ.Π. σε εκ. € (5ος βαθμός ανάλυσης)					
Έσοδα από φόρο εισοδήματος Φ.Π.	Μάρ 2025	Μάρ 2026	Ποσοστά Συμμετοχής Μάρ 2026	Απόλυτη Μεταβολή 2026/2025	Ποσοστιαία Μεταβολή 2026/2025
Φόρος στο εισόδημα ΦΠ - εκκαθάριση δηλώσεων (Α.Λ.Ε. 1150101)	126,40	122,18	11,5%	-4,22	-3,34% ↓
Φόρος στο εισόδημα ΦΠ - προκαταβολή (Α.Λ.Ε. 1150102)	16,48	19,35	1,8%	2,87	17,38% ↑
Φόρος στο εισόδημα από μισθούς - παρακράτηση (Α.Λ.Ε. 1150103)	525,30	577,72	54,2%	52,42	9,98% ↑
Φόρος στο εισόδημα από συντάξεις - παρακράτηση (Α.Λ.Ε. 1150104)	205,67	209,52	19,7%	3,85	1,87% ↑
Φόρος στο εισόδημα ΦΠ (πλην μισθών και συντάξεων) - παρακράτηση (Α.Λ.Ε. 1150105)	85,50	109,85	10,3%	24,36	28,49% ↑
Ειδική εισφορά αλληλεγγύης για την καταπολέμηση της ανεργίας (Α.Λ.Ε. 1150106)	22,95	24,52	2,3%	1,57	6,82% ↑
Ειδική εισφορά αλληλεγγύης στα ΦΠ (Α.Λ.Ε. 1150107)	2,98	2,47	0,2%	-0,52	-17,35% ↓

Πηγή δεδομένων: Γενικό Λογιστήριο του Κράτους

Σε σωρευτική βάση, τα έσοδα από τον φόρο εισοδήματος πληρωτέο από Φυσικά Πρόσωπα (ΦΠ) ανήλθαν σε 3.668,55 εκ. € το τρίμηνο Ιαν-Μαρ 2026, αυξημένα κατά 173,02 εκ. € σε σχέση με το αντίστοιχο περσινό τρίμηνο.

Φόρος εισοδήματος πληρωτέος από εταιρίες (ΝΠ) (Α.Λ.Ε. 11502)

Πτώση κατά **18,16 εκ. €** παρουσιάζουν τα έσοδα της εν λόγω κατηγορίας, τα οποία διαμορφώνονται σε **120,58 εκ. €**, με τις μεγαλύτερες -σε απόλυτες τιμές- μειώσεις να παρατηρούνται στα έσοδα από τον **φόρο στο εισόδημα ΝΠ κερδοσκοπικού χαρακτήρα - προκαταβολή** (Α.Λ.Ε. 1150202, **-14,94 εκ. €**) και στα έσοδα από τον **φόρο στο εισόδημα ΝΠ κερδοσκοπικού χαρακτήρα - εκκαθάριση δηλώσεων** (Α.Λ.Ε. 1150201, **-12,77 εκ. €**). Στον αντίποδα, οι μεγαλύτερες -σε απόλυτες τιμές- αυξήσεις εντοπίζονται στα έσοδα από τον **φόρο επί των διανεμόμενων κερδών των ημεδαπών εταιριών** (Α.Λ.Ε. 1150205, **+4,56 εκ. €**) και από τον **φόρο στο εισόδημα κοινοπραξιών και λοιπών νομικών οντοτήτων - προκαταβολή** (Α.Λ.Ε. 1150204, **+2,93 εκ. €**). Αναλυτικά, οι μεταβολές στους κυριότερους επιμέρους Α.Λ.Ε. της εν λόγω κατηγορίας εσόδων, παρουσιάζονται στον πίνακα που ακολουθεί:



Πίνακας 17: Σύγκριση βασικών αναλυτικών λογαριασμών εσόδων φόρου εισοδήματος Ν.Π. σε εκ. € (5ος βαθμός ανάλυσης)					
Έσοδα από φόρο εισοδήματος Ν.Π.	Μάρ 2025	Μάρ 2026	Ποσοστά Συμμετοχής Μάρ 2026	Απόλυτη Μεταβολή 2026/2025	Ποσοστιαία Μεταβολή 2026/2025
Φόρος στο εισόδημα ΝΠ κερδοσκοπικού χαρακτήρα - εκκαθάριση δηλώσεων (Α.Λ.Ε. 1150201)	45,99	33,22	27,6%	-12,77	-27,77% ↓
Φόρος στο εισόδημα ΝΠ κερδοσκοπικού χαρακτήρα - προκαταβολή (Α.Λ.Ε. 1150202)	53,95	39,01	32,4%	-14,94	-27,69% ↓
Φόρος στο εισόδημα κοινοπραξιών και λοιπών νομικών οντοτήτων - εκκαθάριση δηλώσεων (Α.Λ.Ε. 1150203)	12,85	14,93	12,4%	2,08	16,20% ↑
Φόρος στο εισόδημα κοινοπραξιών και λοιπών νομικών οντοτήτων - προκαταβολή (Α.Λ.Ε. 1150204)	14,30	17,23	14,3%	2,93	20,47% ↑
Φόρος επί των διανεμόμενων κερδών των ημεδαπών εταιριών (Α.Λ.Ε. 1150205)	11,13	15,68	13,0%	4,56	40,98% ↑
Λοιποί φόροι στο εισόδημα εταιριών (Α.Λ.Ε. 1150289)	0,50	0,49	0,4%	-0,01	-1,94% ↓

Πηγή δεδομένων: Γενικό Λογιστήριο του Κράτους

Σε σωρευτική βάση, τα έσοδα από τον φόρο εισοδήματος πληρωτέο από εταιρείες (ΝΠ) ανήλθαν σε 1.514,07 εκ. € το τρίμηνο Ιαν-Μαρ 2026, μειωμένα κατά 430,14 εκ. € σε σχέση με το αντίστοιχο περσινό τρίμηνο. Σημειώνεται, ωστόσο, ότι η διαφορά αυτή αντανακλά την εφάπαξ είσπραξη της Προσωρινής Συνεισφοράς Αλληλεγγύης τον Φεβρουάριο του 2025.

Φόροι επί κερδών διακράτησης (Α.Λ.Ε. 11503)

Τα έσοδα από φόρους της εν λόγω κατηγορίας ανέρχονται σε **1,7 εκ. €** τον υπό εξέταση μήνα, καταγράφοντας άνοδο κατά **0,37 εκ. €** σε σχέση με τον Μάρτιο του 2025, κυρίως λόγω της αύξησης των εσόδων από τον **φόρο μεταβίβασης επιχειρήσεων και χρηματοοικονομικών στοιχείων** (Α.Λ.Ε. 1150302, **+0,34 εκ. €**), ο οποίος αποτελεί και τον κυριότερο επιμέρους λογαριασμό της εν λόγω κατηγορίας εσόδων.

Φόροι επί κερδών από λαχεία και τυχερά παίγνια (Α.Λ.Ε. 11504)

Τα έσοδα της υπό εξέταση κατηγορίας ανέρχονται σε **41,64 εκ. €** τον Μάρτιο του 2026, παρουσιάζοντας αύξηση κατά **7,95 εκ. €** σε σχέση με τον Μάρτιο του 2025, η οποία προέρχεται αποκλειστικά από τον μοναδικό επιμέρους λογαριασμό της εν λόγω κατηγορίας, ήτοι από τα έσοδα από τους **λοιπούς φόρους επί κερδών από λαχεία και τυχερά παίγνια** (Α.Λ.Ε. 1150489).

Φόρος εισοδήματος κατοίκων αλλοδαπής (Α.Λ.Ε. 11505)

Τα έσοδα από τον **φόρο εισοδήματος κατοίκων αλλοδαπής** (Α.Λ.Ε. 11505) σημειώνουν άνοδο κατά **2,22 εκ. €** τον Μάρτιο μεταξύ των ετών 2026/2025, η οποία αποδίδεται κυρίως στην ανοδική πορεία των εσόδων από τον **φόρο εισοδήματος αλλοδαπής για πνευματικά και άλλα δικαιώματα** (Α.Λ.Ε. 1150501, **+2,15 εκ. €**).

Φόρος εισοδήματος ειδικών κατηγοριών (Α.Λ.Ε. 11506)

Μείωση κατά **31,57 εκ. €** παρουσιάζουν τα έσοδα της εν λόγω κατηγορίας τον Μάρτιο μεταξύ των ετών 2026/2025. Οι μεγαλύτερες -σε απόλυτες τιμές- μειώσεις εντοπίζονται κυρίως στα έσοδα από τους **λοιπούς φόρους εισοδήματος ειδικών κατηγοριών** (Α.Λ.Ε. 1150689, **-14,32 εκ. €**), από τον **φόρο επί των τόκων των καταθέσεων, συμφωνιών επαναγοράς, ομολόγων κ.λπ.** (Α.Λ.Ε. 1150602, **-10,92 εκ. €**) και από τον **φόρο πλοίων** (Α.Λ.Ε. 1150601, **-7,12 εκ. €**). Οι λοιπές επιμέρους κατηγορίες παρουσιάζουν μικρότερες σε απόλυτο μέγεθος μεταβολές, όπως φαίνεται στον πίνακα που ακολουθεί:



Πίνακας 18:
Σύγκριση βασικών αναλυτικών λογαριασμών εσόδων από φόρο εισοδήματος ειδικών κατηγοριών σε εκ. € (5ος βαθμός ανάλυσης)

Έσοδα από φόρο εισοδήματος ειδικών κατηγοριών	Μάρ 2025	Μάρ 2026	Ποσοστά Συμμετοχής Μάρ 2026	Απόλυτη Μεταβολή 2026/2025	Ποσοσπαία Μεταβολή 2026/2025
Φόρος Πλοίων (Α.Λ.Ε. 1150601)	19,21	12,09	12,4%	-7,12	-37,08% ↓
Φόρος επί των τόκων των καταθέσεων, συμφωνιών επαναγοράς, ομολόγων κ.λπ. (Α.Λ.Ε. 1150602)	57,00	46,08	47,1%	-10,92	-19,16% ↓
Φόρος στο εισόδημα νομικών προσώπων μη κερδοσκοπικού χαρακτήρα - εκκαθάριση δηλώσεων (Α.Λ.Ε. 1150604)	0,36	1,19	1,2%	0,83	228,60% ↑
Φόρος στο εισόδημα νομικών προσώπων μη κερδοσκοπικού χαρακτήρα - προκαταβολή (Α.Λ.Ε. 1150605)	0,56	0,53	0,5%	-0,03	-5,57% ↓
Λοιποί φόροι εισοδήματος ειδικών κατηγοριών (1150689)	52,25	37,93	38,8%	-14,32	-27,40% ↓

Πηγή δεδομένων: Γενικό Λογιστήριο του Κράτους

Σημειώνεται ότι, σύμφωνα με την απόφαση Α.1093/2026 (ΦΕΚ Β' 2436/ 29-04-2026) παρατείνεται έως τις 30/06/2026 η προθεσμία υποβολής δηλώσεων και καταβολής της πρώτης δόσης **του φόρου πλοίων Α' κατηγορίας** (ν. 25/1975) για το φορολογικό έτος 2026.

3.6. Φόροι κεφαλαίου

Τα έσοδα από τους φόρους κεφαλαίου τον Μάρτιο του 2026 διαμορφώνονται σε **22,05 εκ. €**, αυξημένα κατά **3,45 εκ. €**, ήτοι **+18,58%**, σε σχέση με τον αντίστοιχο μήνα του προηγούμενου έτους.

Πίνακας 19:
Έσοδα από φόρους κεφαλαίου σε εκ. € (4ος βαθμός ανάλυσης)

Έσοδα από φόρους κεφαλαίου	Μάρ 2025	Μάρ 2026	Ποσοστά Συμμετοχής Μάρ 2026	Απόλυτη Μεταβολή 2026/2025	Ποσοστιαία Μεταβολή 2026/2025
Φόροι κληρονομιών, γονικών παροχών και δωρεών (Α.Λ.Ε. 11601)	18,59	22,05	100,0%	3,45	18,58% ↑
Σύνολο φόρων κεφαλαίου (Α.Λ.Ε. 116)	18,59	22,05	100,0%	3,45	18,58% ↑

Πηγή δεδομένων: Γενικό Λογιστήριο του Κράτους

Η μείωση των εσόδων από τους **φόρους κληρονομιών, γονικών παροχών και δωρεών** (Α.Λ.Ε. 11601), τα οποία αποτελούν τη μοναδική επιμέρους κατηγορία εσόδων από τους φόρους κεφαλαίου, αποδίδεται κυρίως στην ανοδική πορεία των εσόδων από **φόρους και τέλη κληρονομιών** (Α.Λ.Ε. 1160101, **+2,08 εκ. €**), όπως φαίνεται και στον πίνακα που ακολουθεί:

Πίνακας 20:
Σύγκριση βασικών αναλυτικών λογαριασμών εσόδων από φόρους κληρονομιών, γονικών παροχών και δωρεών σε εκ. € (5ος βαθμός ανάλυσης)

Έσοδα από φόρους κληρονομιών, γονικών παροχών και δωρεών	Μάρ 2025	Μάρ 2026	Ποσοστά Συμμετοχής Μάρ 2026	Απόλυτη Μεταβολή 2026/2025	Ποσοστιαία Μεταβολή 2026/2025
Φόροι και τέλη κληρονομιών (Α.Λ.Ε. 1160101)	14,65	16,73	75,9%	2,08	14,21% ↑
Φόροι και τέλη δωρεών, γονικών και λοιπών παροχών (Α.Λ.Ε. 1160102)	3,94	5,32	24,1%	1,38	34,92% ↑

Πηγή δεδομένων: Γενικό Λογιστήριο του Κράτους

3.7. Λοιποί τρέχοντες φόροι

Τα έσοδα από τους λοιπούς τρέχοντες φόρους τον Μάρτιο του 2026 διαμορφώνονται σε **91,74 εκ. €**, παρουσιάζοντας άνοδο κατά **18,84 εκ. €**, ήτοι **+25,85%**, σε σχέση με τον Μάρτιο του προηγούμενου έτους.

Η άνοδος που εντοπίζεται στην εν λόγω κατηγορία εσόδων οφείλεται, κυρίως, στην αύξηση των εσόδων από τους **διάφορους άλλους τρέχοντες φόρους** (Α.Λ.Ε. 11909, **+17,47 εκ. €**). Οι λοιποί επιμέρους αναλυτικοί λογαριασμοί της εν λόγω κατηγορίας εσόδων παρουσιάζουν μικρότερες -σε απόλυτες τιμές- μεταβολές, όπως αποτυπώνεται στον παρακάτω πίνακα:

Πίνακας 21:
Έσοδα από λοιπούς τρέχοντες φόρους σε εκ. € (4ος βαθμός ανάλυσης)

Λοιποί τρέχοντες φόροι	Μάρ 2025	Μάρ 2026	Ποσοστά Συμμετοχής Μάρ 2026	Απόλυτη Μεταβολή 2026/2025	Ποσοστιαία Μεταβολή 2026/2025
Φόροι οχημάτων (Α.Λ.Ε. 11901)	7,90	9,50	10,4%	1,60	20,25% ↑
Τρέχοντες φόροι επί κινητής περιουσίας (Α.Λ.Ε. 11902)	1,15	0,86	0,9%	-0,29	-24,85% ↓
Γενικές και ειδικές άδειες νοικοκυριών (Α.Λ.Ε. 11903)	6,54	6,61	7,2%	0,06	0,99% ↑
Διάφοροι άλλοι τρέχοντες φόροι (Α.Λ.Ε. 11909)	57,31	74,77	81,5%	17,47	30,48% ↑
Σύνολο λοιπών τρέχοντων φόρων (Α.Λ.Ε. 119)	72,90	91,74	100,0%	18,84	25,85% ↑

Πηγή δεδομένων: Γενικό Λογιστήριο του Κράτους

Σε επίπεδο αναλυτικών λογαριασμών 5ου βαθμού ανάλυσης επισημαίνεται κυρίως η αύξηση των εσόδων από τα **λοιπά μη ταξινομημένα φορολογικά έσοδα** (Α.Λ.Ε. 1190901, **+17,47 εκ. €**). Οι λοιποί κυριότεροι επιμέρους αναλυτικοί λογαριασμοί της εν λόγω κατηγορίας εσόδων παρουσιάζουν μικρότερες -σε απόλυτες τιμές- μεταβολές, όπως παρουσιάζεται στον πίνακα που ακολουθεί.

Πίνακας 22:
Σύγκριση βασικών αναλυτικών λογαριασμών εσόδων από λοιπούς τρέχοντες φόρους σε εκ. € (5ος βαθμός ανάλυσης)

Λοιποί τρέχοντες φόροι	Μάρ 2025	Μάρ 2026	Ποσοστά Συμμετοχής Μάρ 2026	Απόλυτη Μεταβολή 2026/2025	Ποσοστιαία Μεταβολή 2026/2025
Τέλη κυκλοφορίας (Α.Λ.Ε. 1190101)	7,63	9,12	9,9%	1,50	19,62% ↑
Φόρος πολυτελούς διαβίωσης (Α.Λ.Ε. 1190201)	1,14	0,86	0,9%	-0,28	-24,97% ↓
Έσοδα από ιατρικές εξετάσεις οδηγών (Α.Λ.Ε. 1190301)	6,54	6,61	7,2%	0,06	0,99% ↑
Λοιπά μη ταξινομημένα φορολογικά έσοδα (Α.Λ.Ε. 1190901)	57,31	74,77	81,5%	17,47	30,48% ↑

Πηγή δεδομένων: Γενικό Λογιστήριο του Κράτους

4. Επίτευξη στόχου εσόδων Μαρτίου 2026

Τα πραγματοποιηθέντα συνολικά έσοδα από φόρους τον Μάρτιο του 2026 ανέρχονται σε **5.402,16 εκ. €**, επιτυγχάνοντας επίτευξη του μηνιαίου στόχου **107,74%**, ή αλλιώς, σε απόλυτα μεγέθη, υπέρβαση κατά **388,09 εκ. €** (πίνακας 23).

Όπως φαίνεται στο γράφημα 4, οι πέντε εκ των επτά κύριων κατηγοριών φόρου επιτυγχάνουν τους επιμέρους στόχους Μαρτίου 2026 και συγκεκριμένα οι **λοιποί φόροι επί παραγωγής**, οι **λοιποί τρέχοντες φόροι**, οι **φόροι κεφαλαίου**, οι **φόροι επί αγαθών και υπηρεσιών** και ο **φόρος εισοδήματος**.

Γράφημα 4: Επίτευξη στόχων των επτά επιμέρους κατηγοριών εσόδων από φόρους για τον Μάρτιο του 2026



Πηγή δεδομένων: Γενικό Λογιστήριο του Κράτους



Πίνακας 23:
Αποκλίσεις εσόδων από φόρους σε σχέση με τον στόχο Μαρτίου 2026

Περιγραφή Κατηγορίας Φόρου	Έσοδα Μάρ 2026 (σε εκ. €)	Στόχος Μάρ 2026 (σε εκ. €)	Επίτευξη στόχου Μάρ 2026	Απόλυτη Διαφορά Μάρ
Φόροι	5.402,16	5.014,07	107,74%	388,09
Φόροι επί αγαθών και υπηρεσιών	2.907,30	2.716,71	107,02%	190,59
Φόροι προστιθέμενης αξίας	1.915,40	1.828,38	104,76%	87,02
ΦΠΑ στα πετρελαιοειδή και στα παράγωγα αυτών	202,99	157,28	129,06%	45,71
ΦΠΑ καπνικών προϊόντων	47,02	41,55	113,14%	5,46
ΦΠΑ σε λοιπά προϊόντα και υπηρεσίες	1.652,32	1.629,55	101,40%	22,78
Ειδικό φόρο κατανάλωσης	594,84	515,24	115,45%	79,60
Ε.Φ.Κ. ενεργειακών προϊόντων	372,71	314,35	118,57%	58,37
Ε.Φ.Κ. καπνικών προϊόντων	180,86	161,16	112,22%	19,70
Ε.Φ.Κ. λοιπών προϊόντων	41,27	39,73	103,86%	1,53
Φόροι με μορφή χαρτοσήμου	19,53	23,82	81,99%	-4,29
Φόροι επί χρηματοοικονομικών και κεφαλαιακών συναλλαγών	63,23	50,47	125,29%	12,76
Φόροι ταξινόμησης οχημάτων	47,97	41,03	116,90%	6,94
Λοιποί φόροι επί συγκεκριμένων υπηρεσιών	250,52	244,21	102,58%	6,31
Φόρος ασφαλίστρων	147,34	154,82	95,17%	-7,48
Λοιποί φόροι επί αγαθών	15,81	13,56	116,58%	2,25
Φόροι και δασμοί επί εισαγωγών	36,01	36,09	99,78%	-0,08
Τακτικοί φόροι ακίνητης περιουσίας	852,81	858,32	99,36%	-5,51
Ενιαίος Φόρος Ιδιοκτησίας Ακινήτων (ΕΝΦΙΑ)	848,35	857,41	98,94%	-9,06
Λοιποί φόροι επί παραγωγής	156,50	22,81	686,20%	133,69
Φόρος εισοδήματος	1.335,75	1.286,99	103,79%	48,76
Φόρος εισοδήματος πληρωτέος από Φυσικά Πρόσωπα (ΦΠ)	1.065,86	965,55	110,39%	100,31
Φόρος εισοδήματος πληρωτέος από εταιρίες (ΝΠ)	120,58	152,71	78,96%	-32,13
Λοιποί φόροι εισοδήματος	149,31	168,73	88,49%	-19,42
Φόροι κεφαλαίου	22,05	18,59	118,58%	3,45
Λοιποί τρέχοντες φόροι	91,74	74,56	123,04%	17,18
Φόροι οχημάτων	9,50	8,21	115,67%	1,29

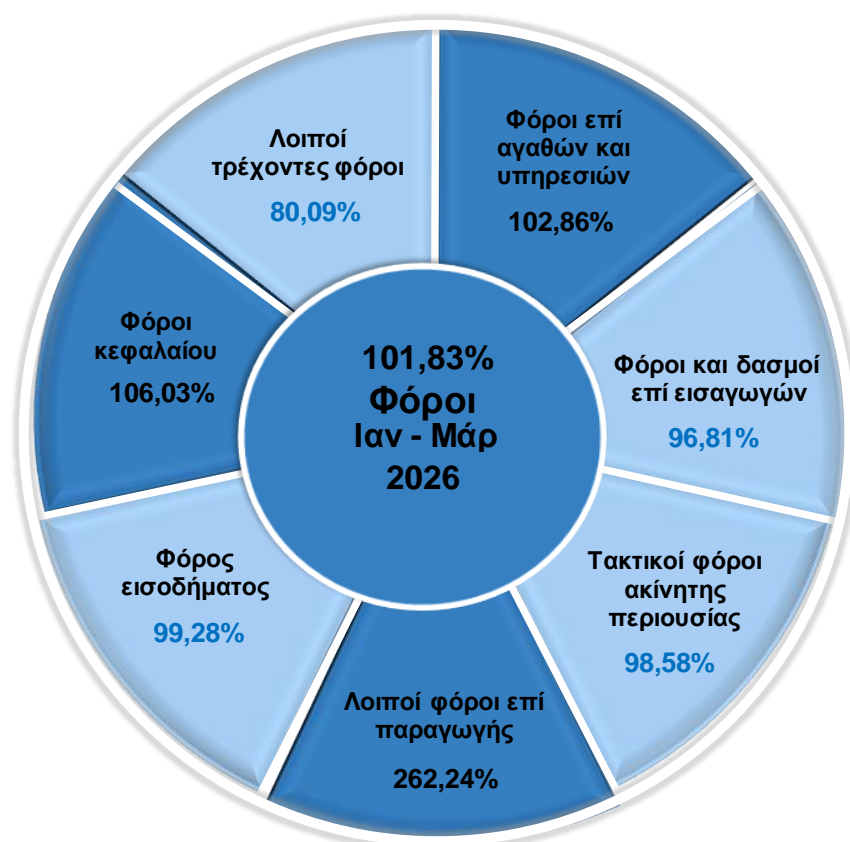
Πηγή δεδομένων: Γενικό Λογιστήριο του Κράτους

5. Επίτευξη στόχου εσόδων περιόδου Ιανουαρίου – Μαρτίου 2026

Τα πραγματοποιηθέντα συνολικά έσοδα από φόρους την περίοδο Ιανουαρίου – Μαρτίου του 2026 διαμορφώνονται σε **17.182,07 εκ. €**, επιτυγχάνοντας επίτευξη στόχου α' τριμήνου κατά **101,83%**, ή αλλιώς, σε απόλυτα μεγέθη, υπέρβαση κατά **308,31 εκ. €** (πίνακας 24).

Όπως φαίνεται στο γράφημα 5, οι τρεις εκ των επτά κατηγοριών φόρου επιτυγχάνουν τους επιμέρους στόχους Ιανουαρίου - Μαρτίου 2026 και συγκεκριμένα οι **λοιποί φόροι επί παραγωγής**, οι **φόροι κεφαλαίου** και οι **φόροι επί αγαθών και υπηρεσιών**.

Γράφημα 5: Επίτευξη στόχων των επτά επιμέρους κατηγοριών εσόδων από φόρους Ιανουαρίου – Μαρτίου 2026



Πηγή δεδομένων: Γενικό Λογιστήριο του Κράτους



Πίνακας 24:
Αποκλίσεις εσόδων από φόρους σε σχέση με τον στόχο Ιανουαρίου - Μαρτίου 2026 και τον ετήσιο στόχο

Περιγραφή Κατηγορίας Φόρου	Έσοδα Ιαν-Μάρ (σε εκ. €)	Στόχος Ιαν-Μάρ (σε εκ. €)	Ετήσιος στόχος (σε εκ. €)	Επίτευξη στόχου Ιαν-Μάρ	Επίτευξη στόχου έτους
Φόροι	17.182,07	16.873,76	73.476,83	101,83%	23,38%
Φόροι επί αγαθών και υπηρεσιών	9.760,56	9.489,04	40.939,81	102,86%	23,84%
Φόροι προστιθέμενης αξίας	7.402,47	6.964,54	29.306,54	106,29%	25,26%
ΦΠΑ στα πετρελαιοειδή και στα παράγωγα αυτών	441,57	502,86	2.123,52	87,81%	20,79%
ΦΠΑ καπνικών προϊόντων	123,33	125,60	598,87	98,19%	20,59%
ΦΠΑ σε λοιπά προϊόντα και υπηρεσίες	6.797,25	6.336,08	26.584,15	107,28%	25,57%
Ειδικό φόρο κατανάλωσης	1.463,80	1.606,99	7.456,19	91,09%	19,63%
Ε.Φ.Κ. ενεργειακών προϊόντων	852,74	973,32	4.336,70	87,61%	19,66%
Ε.Φ.Κ. καπνικών προϊόντων	480,55	506,91	2.383,81	94,80%	20,16%
Ε.Φ.Κ. λοιπών προϊόντων	130,51	126,76	735,68	102,95%	17,74%
Φόροι με μορφή χαρτοσήμου	82,26	88,69	426,76	92,75%	19,28%
Φόροι επί χρηματοοικονομικών και κεφαλαιακών συναλλαγών	176,08	151,45	720,82	116,27%	24,43%
Φόροι ταξινόμησης οχημάτων	117,90	113,71	465,82	103,69%	25,31%
Λοιποί φόροι επί συγκεκριμένων υπηρεσιών	474,88	512,38	2.352,05	92,68%	20,19%
Φόρος ασφαλίσεων	153,47	161,09	657,57	95,27%	23,34%
Λοιποί φόροι επί αγαθών	43,16	51,29	211,64	84,16%	20,40%
Φόροι και δασμοί επί εισαγωγών	99,16	102,42	431,81	96,81%	22,96%
Τακτικοί φόροι ακίνητης περιουσίας	1.029,89	1.044,69	2.328,23	98,58%	44,23%
Ενιαίος Φόρος Ιδιοκτησίας Ακινήτων (ΕΝΦΙΑ)	1.023,77	1.041,99	2.315,89	98,25%	44,21%
Λοιποί φόροι επί παραγωγής	250,98	95,70	586,40	262,24%	42,80%
Φόρος εισοδήματος	5.729,42	5.770,71	26.597,03	99,28%	21,54%
Φόρος εισοδήματος πληρωτέος από Φυσικά Πρόσωπα (ΦΠ)	3.668,55	3.485,46	15.713,76	105,25%	23,35%
Φόρος εισοδήματος πληρωτέος από εταιρίες (ΝΠ)	1.514,07	1.629,99	8.529,23	92,89%	17,75%
Λοιποί φόροι εισοδήματος	546,80	655,25	2.354,04	83,45%	23,23%
Φόροι κεφαλαίου	60,40	56,97	250,37	106,03%	24,13%
Λοιποί τρέχοντες φόροι	251,66	314,23	2.343,18	80,09%	10,74%
Φόροι οχημάτων	45,47	46,16	1.248,67	98,52%	3,64%

Πηγή δεδομένων: Γενικό Λογιστήριο του Κράτους

Σε επίπεδο 5^{ου} βαθμού ανάλυσης, οι πέντε επιμέρους κατηγορίες εσόδων με τη μεγαλύτερη συνεισφορά στην επίτευξη του στόχου για την περίοδο Ιανουαρίου - Μαρτίου 2026, είναι οι εξής:

1. ΦΠΑ λοιπών περιπτώσεων που εισπράττεται μέσω Δ.Ο.Υ. (Α.Λ.Ε. 1110189)
Ποσοστό συμμετοχής στην επίτευξη στόχου: **32,63%**
2. Φόρος στο εισόδημα από μισθούς - παρακράτηση (Α.Λ.Ε. 1150103)
Ποσοστό συμμετοχής στην επίτευξη στόχου: **11,36%**
3. Ενιαίος Φόρος Ιδιοκτησίας Ακινήτων (ΕΝΦΙΑ) (Α.Λ.Ε. 1130104)
Ποσοστό συμμετοχής στην επίτευξη στόχου: **6,07%**
4. ΦΠΑ λοιπών περιπτώσεων που εισπράττεται μέσω τελωνείων (Α.Λ.Ε. 1110289)
Ποσοστό συμμετοχής στην επίτευξη στόχου: **5,89%**
5. Φόρος στο εισόδημα ΝΠ κερδοσκοπικού χαρακτήρα - προκαταβολή (Α.Λ.Ε. 1150202)
Ποσοστό συμμετοχής στην επίτευξη στόχου: **4,23%**

6. Πορεία λοιπών κατηγοριών εσόδων Μαρτίου 2026 και περιόδου Ιανουαρίου - Μαρτίου 2026

Δεδομένου ότι στον στόχο εσόδων της ΑΑΔΕ περιλαμβάνονται και τα έσοδα από μη αμιγώς φορολογικές πηγές, κρίνεται σκόπιμη η συνοπτική παρουσίασή τους σε μηνιαία και σωρευτική βάση (πίνακες 25 & 26).

Πίνακας 25:
 Αποκλίσεις εσόδων λοιπών κατηγοριών εσόδων σε σχέση με τα αντίστοιχα περσινά έσοδα και τον στόχο Μαρτίου 2026 (σε εκ.€)

Λοιπά μη Φορολογικά Έσοδα	Μάρ 2025	Μάρ 2026	Ποσοστιαία Μεταβολή 2026/2025	Στόχος Μάρ 2026	Απόκλιση έναντι στόχου
Κοινωνικές Εισφορές (Α.Λ.Ε. 12)	0,09	0,13	55,41% ↑	0,08	0,05
Μεταβιβάσεις (Α.Λ.Ε. 13)	5,32	5,17	-2,80% ↓	5,49	-0,32
Πωλήσεις Αγαθών και Υπηρεσιών (Α.Λ.Ε. 14)	62,53	45,15	-27,79% ↓	41,17	3,98
Λοιπά Τρέχοντα Έσοδα (Α.Λ.Ε. 15)	122,32	129,33	5,73% ↑	124,54	4,79
Σύνολο	190,26	179,79	-5,50% ↓	171,28	8,51

Πηγή δεδομένων: Ανεξάρτητη Αρχή Δημοσίων Εσόδων

Σύμφωνα με τον πίνακα 25, οι δύο εκ των τεσσάρων κατηγοριών εσόδων από μη φορολογικές πηγές εμφανίζουν πτώση τον Μάρτιο μεταξύ των ετών 2026/2025. Ειδικότερα, τη μεγαλύτερη μείωση -σε απόλυτες τιμές- εντοπίζεται στα έσοδα από τις **πωλήσεις αγαθών και υπηρεσιών** (Α.Λ.Ε. 14, **-17,38 εκ. €**). Στον αντίποδα, τη μεγαλύτερη αύξηση παρουσιάζουν τα **λοιπά τρέχοντα έσοδα** (Α.Λ.Ε. 15, **+7,01 εκ. €**). Συνολικά, στην κατηγορία των λοιπών μη φορολογικών εσόδων, σημειώνεται επίτευξη έναντι του μηνιαίου στόχου κατά **104,97%**, ή αλλιώς υπέρβαση κατά **8,51 εκ. €**.

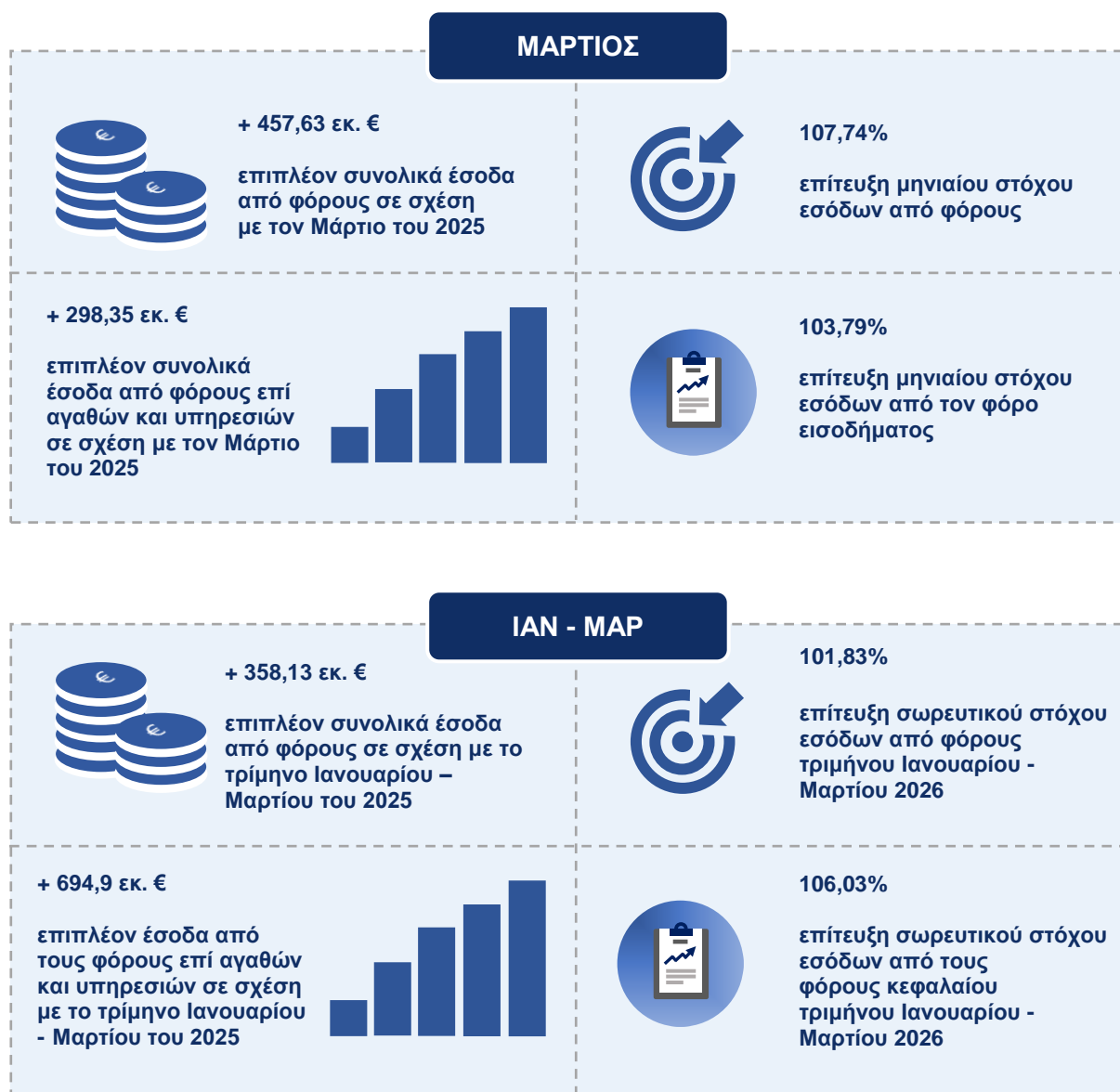
Σύμφωνα με τον πίνακα 26, οι τρεις εκ των τεσσάρων κατηγοριών εσόδων από μη φορολογικές πηγές εμφανίζουν πτώση το τρίμηνο Ιανουαρίου - Μαρτίου μεταξύ των ετών 2026/2025, η μεγαλύτερη εκ των οποίων -σε απόλυτες τιμές- παρουσιάζεται στις **πωλήσεις επί αγαθών και υπηρεσιών** (Α.Λ.Ε. 14, **-28,65 εκ. €**). Στον αντίποδα, αύξηση παρουσιάζουν τα έσοδα από τις **μεταβιβάσεις** (Α.Λ.Ε. 13, **+18,29 εκ. €**). Συνολικά, στην κατηγορία των λοιπών μη φορολογικών εσόδων, σημειώνεται επίτευξη έναντι του στόχου τριμήνου κατά **111,88%**, ή αλλιώς υπέρβαση κατά **61,42 εκ. €**.

Πίνακας 26:
 Αποκλίσεις εσόδων λοιπών κατηγοριών εσόδων σε σχέση με τα αντίστοιχα περσινά έσοδα και τον στόχο Ιανουαρίου - Μαρτίου 2026 (σε εκ.€)

Λοιπά μη Φορολογικά Έσοδα	Ιαν - Μάρ 2025	Ιαν - Μάρ 2026	Ποσοστιαία Μεταβολή 2026/2025	Στόχος Ιαν-Μάρ 2026	Απόκλιση έναντι στόχου
Κοινωνικές Εισφορές (Α.Λ.Ε. 12)	0,31	0,26	-15,69% ↓	0,16	0,10
Μεταβιβάσεις (Α.Λ.Ε. 13)	47,07	65,37	38,86% ↑	16,41	48,96
Πωλήσεις Αγαθών και Υπηρεσιών (Α.Λ.Ε. 14)	167,62	138,97	-17,09% ↓	113,90	25,07
Λοιπά Τρέχοντα Έσοδα (Α.Λ.Ε. 15)	380,16	373,86	-1,66% ↓	386,57	-12,71
Σύνολο	595,16	578,46	-2,81% ↓	517,04	61,42

Πηγή δεδομένων: Γενικό Λογιστήριο του Κράτους

7. Βασικά μεγέθη Μαρτίου 2026 και περιόδου Ιανουαρίου – Μαρτίου 2026



Το σύνολο του περιεχομένου του παρόντος, συμπεριλαμβανομένων κάθε είδους αρχείων, αποτελεί αντικείμενο πνευματικής ιδιοκτησίας και προστατεύεται από ελληνικές & διεθνείς διατάξεις. Συνεπώς, απαγορεύεται ρητά η αναπαραγωγή, αναδημοσίευση, αντιγραφή, αποθήκευση, πώληση, μετάδοση, διανομή, έκδοση ή μετάφραση του παρόντος, τμηματικά, περιληπτικά ή συνολικά, χωρίς τη ρητή προηγούμενη έγγραφη συναίνεση της δικαιούχου Διεύθυνσης Οικονομικών Μελετών και Προσδιορισμού Φορολογικού Κενού της Ανεξάρτητης Αρχής Δημοσίων Εσόδων. Από την παραπάνω απαγόρευση εξαιρείται η αποθήκευση ή αντιγραφή τμημάτων του παρόντος σε απλό προσωπικό υπολογιστή για αυστηρά προσωπική χρήση, χωρίς πρόθεση εμπορικής ή άλλης εκμετάλλευσης και χωρίς αυτό να σημαίνει τη με οποιονδήποτε τρόπο παραχώρηση δικαιωμάτων πνευματικής ιδιοκτησίας.

Στοιχεία επικοινωνίας
Ανεξάρτητη Αρχή Δημοσίων Εσόδων
Διεύθυνση Οικονομικών Μελετών και Προσδιορισμού Φορολογικού Κενού
Τμήμα Οικονομικών Μελετών & Ανάλυσης Εσόδων
Πειραιώς 180-186, Τ.Κ. 177 78, Ταύρος Αθήνα
Τηλ.: 213 1410066, 213 1410061, 213 1410018
Email: analytics@aaade.gr, studies@aaade.gr