



**ΑΑΔΕ**

Ανεξάρτητη Αρχή  
Δημοσίων Εσόδων

ΥΠΗΡΕΤΟΥΜΕ ΠΙΣΤΑ  
ΔΗΜΟΣΙΟ ΣΥΜΦΕΡΟΝ  
ΚΟΙΝΩΝΙΚΟ ΣΥΝΟΛΟ

# Οδηγός για τη χρήση της ψηφιακής πλατφόρμας myΘέρμανση



ΑΘΗΝΑ, 13 ΝΟΕΜΒΡΙΟΥ 2024



**ΑΑΔΕ**

Ανεξάρτητη Αρχή  
Δημοσίων Εσόδων

ΥΠΗΡΕΤΟΥΜΕ ΠΙΣΤΑ  
ΔΗΜΟΣΙΟ ΣΥΜΦΕΡΟΝ  
ΚΟΙΝΩΝΙΚΟ ΣΥΝΟΛΟ

## Πίνακας Περιεχομένων

1	Θεσμικό Πλαίσιο .....	3
2	Υποβολή/Διαχείριση Αιτήσεων Χορήγησης Επιδόματος Θέρμανσης μέσω της ψηφιακής πλατφόρμας myΘέρμανση .....	4
2.1	Εισαγωγή.....	5
2.2	Χρήση Εφαρμογής.....	5
2.3	Διαχείριση Αίτησης.....	17
3	Διαχείριση Χιλιοστών Θέρμανσης Πολυκατοικίας .....	18
3.1	Εισαγωγή.....	18
3.2	Χρήση Εφαρμογής.....	18
4	Γενικές Πληροφορίες.....	23



## Περιεχόμενα Εικόνων

Εικόνα 1: Είσοδος στο myΘέρμανση.....	4
Εικόνα 2: Είσοδος στην Εφαρμογή .....	5
Εικόνα 3: Είσοδος για Υποβολή/Διαχείριση Αίτησης .....	6
Εικόνα 4: Διαθέσιμες Ενέργειες .....	7
Εικόνα 5: Συμπλήρωση Αίτησης .....	8
Εικόνα 6: Αποδοχή Υπεύθυνης Δήλωσης .....	9
Εικόνα 7: Συμπλήρωση Στοιχείων Παροχής Ρεύματος – ΑΦΜ Διαχειριστή .....	10
Εικόνα 8: Προειδοποιητικό Μήνυμα .....	11
Εικόνα 9: Εικόνα Πολυκατοικίας και Επιλογή Διαμερίσματος .....	12
Εικόνα 10: Συμπλήρωση Στοιχείων Κατοικίας (α).....	13
Εικόνα 11: Συμπλήρωση Στοιχείων Κατοικίας (β).....	13
Εικόνα 12: Συμπλήρωση Στοιχείων Επικοινωνίας και Υποβολή Αίτησης.....	14
Εικόνα 13: Αποτέλεσμα Υποβολής Αίτησης .....	15
Εικόνα 14: Αποδεικτικό Υποβολής Αίτησης.....	16
Εικόνα 15: Δυνατότητες Διαχείρισης Αίτησης .....	17
Εικόνα 16: Διαχείριση Χιλιοστών Θέρμανσης Πολυκατοικίας.....	19
Εικόνα 17: Επιλογές Διαχειριστή - Εκπροσώπου Πολυκατοικίας.....	20
Εικόνα 18: Διαχείριση Ενοίκων Πολυκατοικίας .....	21



**ΑΑΔΕ**

Ανεξάρτητη Αρχή  
Δημοσίων Εσόδων

ΥΠΗΡΕΤΟΥΜΕ ΠΙΣΤΑ  
ΔΗΜΟΣΙΟ ΣΥΜΦΕΡΟΝ  
ΚΟΙΝΩΝΙΚΟ ΣΥΝΟΛΟ

## 1 Θεσμικό Πλαίσιο

Χορήγηση επιδόματος θέρμανσης για τη χειμερινή περίοδο 2024-2025 και καθορισμός του ύψους, των δικαιούχων, των προϋποθέσεων και της διαδικασίας χορήγησης αυτού:

- ΥΠΕΝ/ΓΔΕ/123647/6827 (ΦΕΚ Β΄ 6249/12-11-2024)

## 2 Υποβολή/Διαχείριση Αιτήσεων Χορήγησης Επιδόματος Θέρμανσης μέσω της ψηφιακής πλατφόρμας myΘέρμανση

Η είσοδος στην ψηφιακή πλατφόρμα του myΘέρμανση πραγματοποιείται με τη χρήση των σχετικών διαπιστευτηρίων επιλέγοντας **myΘέρμανση** από το μενού **Ψηφιακές υπηρεσίες myAADE** στον διαδικτυακό τόπο της ΑΑΔΕ.

The screenshot shows the 'Ψηφιακές υπηρεσίες myAADE' interface. At the top left is the myAADE logo. To its right is a search bar with the placeholder text 'Αναζητήστε ψηφιακή υπηρεσία...'. Below the search bar is a horizontal menu with six items: 'ΑΦΜ & Κλειδάριθμος', 'Τα αιτήματά μου', 'Τα ραντεβού μου', 'Μητρώο & Επικοινωνία', 'Ο Λογαριασμός μου', and 'Ψηφιακές Υπηρεσίες'. Underneath this menu are three large buttons: 'Φορολογικές Υπηρεσίες', 'Τελωνειακές Υπηρεσίες', and 'Λοιπές Υπηρεσίες'. At the bottom, there is a row of service icons: 'timologio', 'myDATA', 'myΘέρμανση' (circled in red), 'myPROPERTY', 'myCAR', and 'myBusinessSupport'.

Εικόνα 1: Είσοδος στο myΘέρμανση

## 2.1 Εισαγωγή

Η εφαρμογή Υποβολής/Διαχείρισης Αιτήσεων απευθύνεται στα Φυσικά Πρόσωπα τα οποία για τη θέρμανσή τους καταναλώνουν πετρέλαιο εσωτερικής καύσης θέρμανσης ή φωτιστικό πετρέλαιο (μπλε κηροζίνη) ή φυσικό αέριο ή υγραέριο ή καυσόξυλα ή βιομάζα (πέλετ) ή θερμική ενέργεια μέσω τηλεθέρμανσης ή ηλεκτρική ενέργεια. Μέσω της εφαρμογής αυτής, κάθε Φυσικό Πρόσωπο, για την τρέχουσα περίοδο κατανάλωσης, συμπληρώνει τα αιτούμενα στοιχεία και λαμβάνει άμεση απάντηση για το αποτέλεσμα της αίτησης (αποδοχή/απόρριψη). Για την είσοδο στην εφαρμογή, επιλέγετε **Είσοδος στην εφαρμογή**.

myθέρμανση

Είσοδος στην εφαρμογή

Εικόνα 2: Είσοδος στην Εφαρμογή

## 2.2 Χρήση Εφαρμογής

Επιλέγοντας **Είσοδος στην εφαρμογή**, εμφανίζεται η παρακάτω οθόνη εισαγωγής:

ΥΠΗΡΕΣΙΕΣ ΠΡΟΣ ΠΟΛΙΤΕΣ

**ΑΑΔΕ**  
Ανεξάρτητη Αρχή  
Δημοσίων Εσόδων

myΘέρμανση

**ΑΑΔΕ - ΚΑΛΩΣ ΗΛΘΑΤΕ ΣΤΗΝ ΗΛΕΚΤΡΟΝΙΚΗ ΥΠΗΡΕΣΙΑ ΧΟΡΗΓΗΣΗΣ ΕΠΙΔΟΜΑΤΟΣ ΘΕΡΜΑΝΣΗΣ  
ΠΑΡΑΚΑΛΟΥΜΕ ΕΙΣΑΓΕΤΕ ΤΟΥΣ ΚΩΔΙΚΟΥΣ ΓΙΑ ΤΗΝ ΕΙΣΟΔΟ ΣΑΣ ΣΤΟ ΣΥΣΤΗΜΑ**

**Είσοδος**

Όσοι δεν διαθέτουν κωδικούς πρόσβασης για τις ηλεκτρονικές υπηρεσίες του myAADE, μπορούν να συνδεθούν χρησιμοποιώντας ως Username τον ΑΦΜ τους και ως Password τον αριθμό ειδοποίησης μίας εκ των Πράξεων Προσδιορισμού Φόρου των τελευταίων πέντε (5) ετών.

 Username:

Password:

**Είσοδος** **Επαναφορά**

Προτείνεται η χρήση της εφαρμογής με MS Internet Explorer 7+, ή Firefox 3.5+, ή Google Chrome 3.0+ Best Viewed in MS Internet Explorer 7+, Firefox 3.5+, Google Chrome 3.0+

@ Copyright Γ.Δ.ΗΛΕ.Δ. ΑΑΔΕ

Εικόνα 3: Είσοδος για Υποβολή/Διαχείριση Αίτησης

Στην οθόνη αυτή συμπληρώνονται οι προσωπικοί κωδικοί TAXISnet. Οι χρήστες που δε διαθέτουν κωδικούς πρόσβασης TAXISnet, θα ταυτοποιούνται εναλλακτικά δίνοντας ΑΦΜ και αριθμό ειδοποίησης κάποιας από τις Πράξεις Προσδιορισμού Φόρου Δήλωσης Φορολογίας Εισοδήματος Φυσικών Προσώπων των τελευταίων πέντε (5) ετών. Μετά την επιτυχημένη σύνδεση, εμφανίζονται οι κεντρικές επιλογές της εφαρμογής:

Αρχική Σελίδα ΥΠΗΡΕΣΙΕΣ ΠΡΟΣ ΠΟΛΙΤΕΣ

**ΑΑΔΕ**  
Ανεξάρτητη Αρχή  
Δημοσίων Εσόδων

*my*Θέρμανση

**Υπηρεσία Χορήγησης Επιδόματος Θέρμανσης**

Καλωσήλθατε στην Εφαρμογή Χορήγησης Επιδόματος Θέρμανσης. Μέσα από αυτή την εφαρμογή μπορείτε να επιλέξετε αν θα υποβάλλετε Αίτηση ένταξης στο Μητρώο Δικαιούχων του Επιδόματος, λειτουργώντας ως Δικαιούχος / Υποψήφιος Δικαιούχος του Επιδόματος ή αν θα δηλώσετε τα χιλιοστά των δαπανών θέρμανσης ανάμεσα στους ενοίκους μιας πολυκατοικίας λειτουργώντας ως Διαχειριστής-Εκπρόσωπος των ενοίκων της.

Για να συνεχίσετε επιλέξτε το ρόλο με τον οποίο θα χρησιμοποιήσετε την εφαρμογή, επιλέγοντας το κατάλληλο πλήκτρο οθόνης.

ΑΦΜ: , ΟΝΟΜΑΤΕΠΩΝΥΜΟ: Έξοδος Χρήστη

**Επιλέξτε Ενέργεια**

Αίτηση ένταξης στο Μητρώο Δικαιούχων του Επιδόματος Θέρμανσης Έτους

2024 - 2025 ▼ **Υποβολή/Διαχείριση Αίτησης**

Διαχειριστής -Εκπρόσωπος Πολυκατοικίας **Διαχείριση Χιλιοστών Θέρμανσης**

@ Copyright Γ.Δ.ΗΛΕ.Δ. ΑΑΔΕ

Εικόνα 4: Διαθέσιμες Ενέργειες

Επιλέγετε διαδοχικά την περίοδο κατανάλωσης και εν συνεχεία το κουμπί **Υποβολή/Διαχείριση Αίτησης**. Εμφανίζεται η οθόνη που ακολουθεί με τις αιτήσεις που έχετε ήδη υποβάλει για την περίοδο κατανάλωσης που έχετε επιλέξει. Στην πρώτη σύνδεση, αυτή η οθόνη είναι κενή ως προς τις ήδη υποβληθείσες αιτήσεις. Για να συνεχίσετε επιλέγετε το πλήκτρο **Συμπλήρωση Αίτησης**:





**ΑΑΔΕ**

Ανεξάρτητη Αρχή  
Δημοσίων Εσόδων

myΘέρμανση

### Υποβολή Αίτησης Χορήγησης Επιδόματος Θέρμανσης 2024 - 2025

Από τη σελίδα αυτή μπορείτε:

1. Να υποβάλετε νέα Αίτηση Χορήγησης Επιδόματος Θέρμανσης πατώντας το κουμπί 'Συμπλήρωση Αίτησης' στην παρακάτω φόρμα
2. Να πάρετε αντίγραφο του αποδεικτικού υποβολής (PDF)

ΑΦΜ:

, ΟΝΟΜΑΤΕΠΩΝΥΜΟ:

Έξοδος Χρήστη

Περίοδος 2024 - 2025

**Συμπλήρωση Αίτησης**

Πατήστε για να συμπληρώσετε την αίτησή σας και να την υποβάλετε. Θα ενημερωθείτε για την έγκρισή της ή για τους λόγους απόρριψης.

**Δεν έχουν υποβληθεί Αιτήσεις για την περίοδο 2024 - 2025**

Προβολή Δισσαυρωμένων Αγορών για την Περίοδο 2024 - 2025

**Σημείωση:** Σε περίπτωση εγγάμων ή μερών συμφώνων συμβίωσης με κοινή δήλωση, δικαιούχος είναι ο υπόχρεος της δήλωσης Φόρου Εισοδήματος. Σε περίπτωση εγγάμων που υποβάλλουν χωριστή δήλωση δικαιούχος είναι ο ένας εκ των δύο και στον Α.Φ.Μ. του θα πρέπει να εκδοθεί το παραστατικό αγοράς καυσίμου.

@ Copyright Γ.Δ.ΗΛΕ.Δ. ΑΑΔΕ

Εικόνα 5: Συμπλήρωση Αίτησης


Εμφανίζεται η αρχική οθόνη της αίτησης, την οποία ο χρήστης πρέπει να μελετήσει και να αποδεχτεί την υπεύθυνη δήλωση ότι όλα τα στοιχεία που θα συμπληρωθούν στην αίτηση είναι αληθή.

Εάν δεν ενεργοποιηθεί η σχετική επιλογή, δεν μπορεί να προχωρήσει η διαδικασία υποβολής της αίτησης.

Αρχική Σελίδα ΥΠΗΡΕΣΙΕΣ ΠΡΟΣ ΠΟΛΙΤΕΣ



**ΑΑΔΕ**  
Ανεξάρτητη Αρχή  
Δημοσίων Εσόδων



Στη σελίδα γίνεται η εισαγωγή των στοιχείων της αίτησής σας. Με την υποβολή των στοιχείων αυτών επιστρέφεται άμεσα η απάντηση για το εάν η αίτηση γίνεται δεκτή και εάν όχι, επιστρέφεται και ο λόγος της απόρριψης.

 ΑΦΜ: 034844272, ΟΝΟΜΑΤΕΠΩΝΥΜΟ: 034844272  Έξοδος Χρήστη

**Έξοδος από την Υποβολή Αίτησης**

**Καταλογισμός ανοικείως λαβόντων και επιβολή προστίμων. (Άρθρο 8 του ΦΕΚ 6238 Β/30-10-2023)**  
Με την επιφύλαξη τυχόν προστίμων που προβλέπονται από άλλες διατάξεις, στα φυσικά πρόσωπα, που αναγράφουν ψευδή στοιχεία στην αίτηση τους, επιβάλλονται οι κυρώσεις που προβλέπονται από την κείμενη νομοθεσία σε περίπτωση υποβολής ψευδούς δηλώσεως.

Με την επιφύλαξη του άρθρου 7, στις περιπτώσεις μη νόμιμης είσπραξης επιδόματος θέρμανσης ή είσπραξης ποσού επιδόματος μεγαλύτερου του δικαιούμενου, το αχρεωστήτως καταβληθέν ποσό καταλογίζεται σε βάρος του ανοικείως λαβόντος, με απόφαση του Υπουργού Εθνικής Οικονομίας και Οικονομικών ή του νομίμως εξουσιοδοτημένου απ' αυτόν οργάνου και εισπράττεται κατά τις διατάξεις του ΚΕΔΕ.

Όσον αφορά τα μέλη ΔΙ.ΠΕ.ΘΕ. εφαρμογή έχουν τα πρόστιμα της παραγρ. 9 του άρθρου 147 του Ν. 2960/2001.

**(\*) Δηλώνω υπεύθυνα ότι όλα τα στοιχεία της αίτησης που πρόκειται να υποβάλλω είναι αληθή.**

**Σημείωση:** Η αποδοχή της δήλωσης αποτελεί απαραίτητη προϋπόθεση για την υποβολή της αίτησης.

Υποβολή Αίτησης Καθαρισμός

@ Copyright Γ.Δ.ΗΛΕ.Δ. ΑΑΔΕ

Εικόνα 6: Αποδοχή Υπεύθυνης Δήλωσης

Μετά την αποδοχή της υπεύθυνης δήλωσης (☑) ανοίγει η φόρμα για συμπλήρωση όλων των προς συμπλήρωση πεδίων.

Το πρώτο ερώτημα αφορά στην κατοικία: «**Η κατοικία σας ανήκει σε πολυκατοικία ή σε κτίσμα πολλαπλών κατοικιών όπου μοιράζεται η κατανάλωση πετρελαίου (δεν αφορά τα λοιπά καύσιμα)**»

Στη συνέχεια ο αιτών καλείται να «τσεκάρει» (☑) για την περίπτωση που η κατοικία ανήκει σε κτίσμα πολλαπλών κατοικιών ή σε πολυκατοικία όπου μοιράζεται η κατανάλωση του πετρελαίου. Σε θετική απάντηση πρέπει απαραίτητα να συμπληρώσει τα παρακάτω εμφανιζόμενα στοιχεία.

**Η κατοικία σας ανήκει σε πολυκατοικία ή σε κτίσμα πολλαπλών κατοικιών όπου μοιράζεται η κατανάλωση πετρελαίου (δεν αφορά τα λοιπά καύσιμα)**

Αριθμός Κοινόχρηστης Παροχής Ρεύματος ή Παροχής που θα εκπροσωπεί το κτίσμα για τις ανάγκες επιστροφής του ΕΦΚ

**Διεύθυνση Πολυκατοικίας:**

ΑΦΜ Διαχειριστή Πολυκατοικίας:

**Όνοματεπώνυμο Διαχειριστή:**

\* Μετά από κάθε αλλαγή αριθμού κοινόχρηστης παροχής ρεύματος θα πρέπει να πατάτε το κουμπί "Προβολή Διαμερισμάτων".

**Προβολή Διαμερισμάτων**

Χιλιοστά συμμετοχής στις δαπάνες θέρμανσης

Όροφος

Εικόνα 7: Συμπλήρωση Στοιχείων Παροχής Ρεύματος – ΑΦΜ Διαχειριστή

Αρχικά ζητείται ο Αριθμός της Κοινόχρηστης Παροχής ρεύματος ή ο αριθμός της Παροχής που εκπροσωπεί το κτίσμα για τις ανάγκες της χορήγησης του επιδόματος θέρμανσης. Με τη συμπλήρωση ενός έγκυρου αριθμού παροχής, εμφανίζεται από κάτω η διεύθυνση στην οποία βρίσκεται η συγκεκριμένη παροχή, αλλιώς εμφανίζεται κατάλληλο μήνυμα λάθους.

Στη συνέχεια πρέπει να εισαχθεί ο Α.Φ.Μ. του διαχειριστή ή του φυσικού προσώπου που εκπροσωπεί το κτίσμα όσον αφορά στην παραλαβή του πετρελαίου θέρμανσης. Ο Α.Φ.Μ. αυτός πρέπει να αντιστοιχεί στο φυσικό πρόσωπο που έχει χρησιμοποιήσει την εφαρμογή Διαχείρισης Ενοίκων Πολυκατοικίας για να εισάγει τα διαμερίσματα της πολυκατοικίας/ολιγοκατοικίας, καθώς και τη συμμετοχή καθενός από αυτά στις δαπάνες θέρμανσης σε χιλιοστά.

Στη συνέχεια ενεργοποιείτε την επιλογή «**Προβολή Διαμερισμάτων**». Εάν δεν έχει οριστεί η πολυκατοικία από τον διαχειριστή, εμφανίζεται το ακόλουθο μήνυμα:

Η πολυκατοικία δεν έχει οριστεί από τον διαχειριστή. Θα πρέπει να απευθυνθείτε στον διαχειριστή για να την ορίσει.



*Εικόνα 8: Προειδοποιητικό Μήνυμα*

Εάν έχει οριστεί η πολυκατοικία θα εμφανιστεί η εικόνα των διαμερισμάτων στην παρακάτω μορφή απ' όπου ο χρήστης μπορεί να επιλέξει το διαμέρισμά του και αυτό θα μεταφερθεί στην αίτησή του γεμίζοντας τις πληροφορίες των χιλιοστών θέρμανσης και του ορόφου, χωρίς να υπάρχει δυνατότητα επεξεργασίας τους:

Αριθμός Διαμερίσματος	Επώνυμο Ενοίκου	Όνομα Ενοίκου	Όροφος	Χιλιοστά Θέρμανσης
A1	ΕΝΟΙΚΟΣ A1	ΓΕΩΡΓΙΟΣ	1	150
A2	ΕΝΟΙΚΟΣ A2	ΜΑΡΙΑ	1	150
A3	ΕΝΟΙΚΟΣ A3	ΝΙΚΟΛΑΟΣ	2	200
A4	ΕΝΟΙΚΟΣ A4	ΕΛΕΝΗ	2	200
Γ	ΕΝΟΙΚΟΣ Γ	ΑΓΓΕΛΟΣ	3	300

Χιλιοστά συμμετοχής στις δαπάνες θέρμανσης

Όροφος

Εικόνα 9: Εικόνα Πολυκατοικίας και Επιλογή Διαμερίσματος

Ακολουθούν άλλες 3 επιμέρους ενότητες.

Στην πρώτη ενότητα της φόρμας ο χρήστης καλείται να επιλέξει είδος καυσίμου [Πετρέλαιο εσωτερικής καύσης θέρμανσης, Φυσικό αέριο, Καυσόξυλα, Βιομάζα (πέλετ), Υγραέριο, Θερμική ενέργεια μέσω τηλεθέρμανσης, Φωτιστικό πετρέλαιο (μπλε κηροζίνη) ή Ηλεκτρική ενέργεια] και ζητείται ο αριθμός παροχής ηλεκτρικού ρεύματος της κύριας κατοικίας του χρήστη. Με τη συμπλήρωση έγκυρου αριθμού παροχής, εμφανίζεται η διεύθυνση στην οποία βρίσκεται η συγκεκριμένη παροχή.

Μετά επιλέγετε τον οικισμό και συμπληρώνετε τα τετραγωνικά μέτρα των κυρίων χώρων της κύριας κατοικίας σας.

**Παρακαλούμε επιλέξτε είδος καυσίμου**

Ηλεκτρική Ενέργεια

**Παρακαλούμε εισάγετε τον αριθμό παροχής Ηλεκτρικού Ρεύματος της κύριας κατοικίας σας.**

6042 (συμπληρώστε τα πρώτα 9 ψηφία του αριθμού που εμφανίζεται στο λογαριασμό σας, χωρίς κενά)

**Διεύθυνση Κατοικίας:**  
ΑΘΗΝΑ 11741

**Οικισμός:** Αθήναι,αι (Η λίστα οικισμών εμφανίζεται μετά την εισαγωγή του αριθμού παροχής Ηλεκτρικού Ρεύματος)

Επιφάνεια (Τ.Μ) 100

Εικόνα 10: Συμπλήρωση Στοιχείων Κατοικίας (α)

Στην επόμενη ενότητα ζητούνται στοιχεία που αφορούν την κύρια κατοικία και συγκεκριμένα αν η κατοικία είναι ενοικιαζόμενη ή δωρεάν παραχωρημένη. Σε αυτές τις περιπτώσεις, ο χρήστης καλείται να συμπληρώσει τον Α.Φ.Μ. ενός εκ των εκμισθωτών ή των δωρεάν παραχωρούντων. Εάν η κατοικία είναι ιδιόκτητη, τότε ο χρήστης δε συμπληρώνει τίποτα από αυτά.

Η κατοικία σας είναι ενοικιαζόμενη

Εισάγετε έναν ΑΦΜ εκμισθωτή

**Όνοματεπώνυμο Εκμισθωτή:**

Η κατοικία σας έχει παραχωρηθεί δωρεάν

Εισάγετε έναν ΑΦΜ παραχωρούντος

**Όνοματεπώνυμο Παραχωρούντος:**

Εικόνα 11: Συμπλήρωση Στοιχείων Κατοικίας (β)

Τέλος, η τελευταία ενότητα της αίτησης περιλαμβάνει τα στοιχεία επικοινωνίας. Πριν την οριστικοποίηση της αίτησης εκδήλωσης ενδιαφέροντος, στην ενότητα Μητρώο & Επικοινωνία του myAADE θα πρέπει να έχει δηλωθεί ο αριθμός λογαριασμού IBAN, ο οποίος ανήκει στον δικαιούχο και στον οποίο επιθυμεί να πιστωθεί το ποσό του επιδόματος. Σε αυτή την περίπτωση θα εμφανιστεί με πράσινο χρώμα το παρακάτω μήνυμα «Βρέθηκε δηλωμένος τραπεζικός λογαριασμός για τον χρήστη στο myAADE».

Σε αντίθετη περίπτωση, εμφανίζεται σχετικό προειδοποιητικό μήνυμα σύμφωνα με το οποίο θα πρέπει να δηλωθεί αριθμός λογαριασμού IBAN.

Μετά τη συμπλήρωση όλων των πεδίων, υποβάλλεται η αίτηση επιλέγοντας «Υποβολή Αίτησης».

Βρέθηκε δηλωμένος τραπεζικός λογαριασμός για τον δικαιούχο στο myAADE  
Πριν την οριστικοποίηση της αίτησης, θα πρέπει να έχει δηλωθεί ο αριθμός λογαριασμού IBAN στο myAADE (Μητρώο & Επικοινωνία), ο οποίος ανήκει στον δικαιούχο και στον οποίο επιθυμεί να πιστωθεί το ποσό του επιδόματος.


e-mail επικοινωνίας	<input type="text" value="@gmail.com"/>
Τηλέφωνο Οικίας	<input type="text" value="210"/>
Κινητό τηλέφωνο	<input type="text" value="6974"/>

@ Copyright Γ.Δ.ΗΛΕ.Δ. ΑΑΔΕ


Εικόνα 12: Συμπλήρωση Στοιχείων Επικοινωνίας και Υποβολή Αίτησης

Μετά την υποβολή, γίνονται έλεγχοι ορθής συμπλήρωσης της φόρμας και στη συνέχεια ο έλεγχος του δικαιώματος λήψης ή μη του επιδόματος. Όταν υπάρχουν λάθη συμπλήρωσης της φόρμας, εμφανίζονται σχετικά μηνύματα και κοκκινίζουν τα πεδία που απαιτούν διόρθωση ή συμπλήρωση. Στη συνέχεια εμφανίζεται το αποτέλεσμα της αίτησης.



Αρχική Σελίδα ΥΠΗΡΕΣΙΕΣ ΠΡΟΣ ΠΟΛΙΤΕΣ



**ΑΑΔΕ**  
Ανεξάρτητη Αρχή  
Δημοσίων Εσόδων



Στη σελίδα αυτή μπορείτε να δείτε αν η αίτησή σας έγινε δεκτή ή όχι. Σε περίπτωση μη αποδεκτής αίτησης εμφανίζεται ο λόγος της απόρριψης.

 ΑΦΜ: \_\_\_\_\_, ΟΝΟΜΑΤΕΠΩΝΥΜΟ: \_\_\_\_\_  Έξοδος Χρήστη

Έξοδος από την Υποβολή Αίτησης

**Αποτέλεσμα Υποβολής Αίτησης Ένταξης στο Μητρώο Δικαιούχων του Επιδόματος Θέρμανσης**

<b>Αριθμός Αίτησης:</b>	940
<b>Αποτέλεσμα Αίτησης:</b>	ΑΠΟΔΕΚΤΗ
<b>Όνοματεπώνυμο Αιτούντος</b>	-
<b>Όνοματεπώνυμο Δικαιούχου</b>	-
<b>Δ/νση:</b>	
<b>Πόλη:</b>	ΑΘΗΝΑ
<b>Ταχ.Κώδικας:</b>	11741
<b>Σημείωση:</b>	Σε περίπτωση εγγάμων ή μερών συμφώνων συμβίωσης με κοινή δήλωση, δικαιούχος είναι ο υπόχρεος της δήλωσης Φόρου Εισοδήματος. Σε περίπτωση εγγάμων που υποβάλλουν χωριστή δήλωση δικαιούχος είναι ο ένας εκ των δυο και στον Α.Φ.Μ. του θα πρέπει να εκδοθεί το παραστατικό αγοράς καυσίμου.

@ Copyright Γ.Δ.ΗΛΕ.Δ. ΑΑΔΕ

Εικόνα 13: Αποτέλεσμα Υποβολής Αίτησης



Επιπλέον, δημιουργείται μια εκτυπώσιμη αναφορά, στην οποία αναφέρονται τα στοιχεία της αίτησης. Ο χρήστης, είτε θα δει την ένδειξη ότι η αίτηση έγινε δεκτή, είτε τους λόγους απόρριψης.



## ΑΠΟΔΕΙΚΤΙΚΟ ΥΠΟΒΟΛΗΣ

ΑΦΜ ΑΙΤΟΥΝΤΟΣ:

ΟΝΟΜΑΤΕΠΩΝΥΜΟ ΑΙΤΟΥΝΤΟΣ:

ΟΙΚΟΓΕΝΕΙΑΚΗ ΚΑΤΑΣΤΑΣΗ: ΕΓΓΑΜΗ/ΟΣ, Μ.Σ.Σ. ή ΜΟΝΟΓΟΝΕΪΚΗ ΟΙΚΟΓΕΝΕΙΑ

ΑΡΙΘΜΟΣ ΤΕΚΝΩΝ: 0

Υποβλήθηκε ηλεκτρονικά αίτηση ένταξης στο Μητρώο Δικαιούχων του Επιδόματος Θέρμανσης με αριθμό 940 της περιόδου 2024 - 2025 την 13/11/2024, για είδος καυσίμου Ηλεκτρική Ενέργεια στον οικισμό Αθήναι,αι (συντελεστής 0,43), για την οικία με αριθμό παροχής ρεύματος 6042 και τετραγωνικά μέτρα 100, που βρίσκεται στη δ/ση , ΑΘΗΝΑ, ΤΚ 11741.

### Η αίτηση έγινε αποδεκτή.

Η επιδότηση θα παρασχεθεί εφόσον, κατά το πέρας της προθεσμίας υποβολής των αιτήσεων, δεν ανήκετε στους δικαιούχους Κοινωνικού Οικιακού Τιμολογίου.

*Εικόνα 14: Αποδεικτικό Υποβολής Αίτησης*

## 2.3 Διαχείριση Αίτησης

Ο χρήστης μπορεί ανά πάσα στιγμή να δει τις αιτήσεις που έχει κάνει και το αποτέλεσμα τους. Επειδή δεν είναι εφικτή η διόρθωση μιας αίτησης, αν υπάρχει σχετική ανάγκη θα πρέπει να υποβληθεί νέα.

Αρχική Σελίδα
ΥΠΗΡΕΣΙΕΣ ΠΡΟΣ ΠΟΛΙΤΕΣ



**ΑΑΔΕ**  
Ανεξάρτητη Αρχή  
Δημοσίων Εσόδων



**Υποβολή Αίτησης Χορήγησης Επιδόματος Θέρμανσης 2024 - 2025**

Από τη σελίδα αυτή μπορείτε:

1. Να υποβάλετε νέα Αίτηση Χορήγησης Επιδόματος Θέρμανσης πατώντας το κουμπί 'Συμπλήρωση Αίτησης' στην παρακάτω φόρμα
2. Να πάρετε αντίγραφο του αποδεικτικού υποβολής (PDF)

ΑΦΜ: , ΟΝΟΜΑΤΕΠΩΝΥΜΟ:
 Έξοδος Χρήστη

**Περίοδος 2024 - 2025**

Υποβολή Τροποποιητικής Αίτησης

Πατήστε για να τροποποιήσετε την αίτησή σας. Μπορείτε να αλλάξετε όλα τα στοιχεία της υπάρχουσας αίτησης εκτός από τους αριθμούς παροχής ρεύματος της κατοικίας και της πολυκατοικίας σας, τον ΑΦΜ του Διαχειριστή και το Διαμέρισμά σας. Σημειώνεται ότι σε περίπτωση απόρριψης της τροποποιητικής αίτησης (π.χ. λόγω μεταβολής της περιουσιακής σας κατάστασης) απορρίπτεται και η προηγούμενη αίτηση και δεν θα μπορείτε να λάβετε το ποσό επιδόματος που ήταν εγκεκριμένο. Εάν κάνετε κάποιο λάθος στην εισαγωγή των δεδομένων και απορριφθεί η αίτησή σας, μπορείτε να κάνετε νέα αίτηση.

Ανάκληση Αίτησης

Ανακαλέστε την αίτησή σας. Μετά την ανάκληση έχετε τη δυνατότητα να κάνετε νέα αίτηση οποιαδήποτε στιγμή.

**Υποβληθείσες Αιτήσεις για την Περίοδο 2024 - 2025**

Αριθμός Υποβολής	Περίοδος Υποβολής	Ημ/νια Υποβολής	Αποτέλεσμα Αίτησης	Είναι ενεργοποιημένη η πληρωμή	
940	2024 - 2025	13/11/2024 11:22	Αποδεκτή	Είναι ενεργοποιημένη η πληρωμή	

Εικόνα 15: Δυνατότητες Διαχείρισης Αίτησης

## 3 Διαχείριση Χιλιοστών Θέρμανσης Πολυκατοικίας

### 3.1 Εισαγωγή

Η εφαρμογή Διαχείρισης Χιλιοστών Πολυκατοικίας απευθύνεται στους διαχειριστές των πολυκατοικιών ή σε εκπροσώπους κτισμάτων όπου υπάρχουν περισσότερες από μία κατοικίες (ολιγοκατοικίες) και για τις οποίες υπάρχει **κοινή προμήθεια και κατανάλωση πετρελαίου θέρμανσης**. Με την εφαρμογή αυτή, ο διαχειριστής - εκπρόσωπος εισάγει τα διαμερίσματα της πολυκατοικίας / ολιγοκατοικίας, καθώς και τη συμμετοχή κάθε ενός από αυτά στις δαπάνες θέρμανσης σε χιλιοστά.

**Η εφαρμογή ΔΕΝ χρησιμοποιείται από ενοίκους μονοκατοικιών που έχουν ατομικό καυστήρα πετρελαίου θέρμανσης ή από ενοίκους ολιγοκατοικιών, όπου κάθε διαμέρισμα έχει δικό του καυστήρα πετρελαίου θέρμανσης.**

### 3.2 Χρήση Εφαρμογής

Στην αρχική οθόνη αυτή συμπληρώνονται οι προσωπικοί κωδικοί TAXISnet. Οι χρήστες που δε διαθέτουν κωδικούς πρόσβασης TAXISnet, θα ταυτοποιούνται εναλλακτικά δίνοντας ΑΦΜ και αριθμό ειδοποίησης κάποιας από τις Πράξεις Προσδιορισμού Φόρου Δήλωσης Φορολογίας Εισοδήματος Φυσικών Προσώπων των τελευταίων πέντε (5) ετών.

Μετά την επιτυχημένη σύνδεση, στην κεντρική σελίδα της Εφαρμογής επιλέγετε «**Διαχείριση Χιλιοστών Θέρμανσης**» :



**ΑΑΔΕ**

Ανεξάρτητη Αρχή  
Δημοσίων Εσόδων

myΘέρμανση

### Υπηρεσία Χορήγησης Επιδόματος Θέρμανσης

Καλωσήλθατε στην Εφαρμογή Χορήγησης Επιδόματος Θέρμανσης. Μέσα από αυτή την εφαρμογή μπορείτε να επιλέξετε αν θα υποβάλλετε Αίτηση ένταξης στο Μητρώο Δικαιούχων του Επιδόματος, λειτουργώντας ως Δικαιούχος / Υποψήφιος Δικαιούχος του Επιδόματος ή αν θα δηλώσετε τα χιλιοστά των δαπανών θέρμανσης ανάμεσα στους ενοίκους μιας πολυκατοικίας λειτουργώντας ως Διαχειριστής-Εκπρόσωπος των ενοίκων της.

Για να συνεχίσετε επιλέξτε το ρόλο με τον οποίο θα χρησιμοποιήσετε την εφαρμογή, επιλέγοντας το κατάλληλο πλήκτρο οθόνης.

ΑΦΜ:

ΟΝΟΜΑΤΕΠΩΝΥΜΟ:

Έξοδος Χρήστη

#### Επιλέξτε Ενέργεια

Αίτηση ένταξης στο Μητρώο Δικαιούχων του Επιδόματος  
Θέρμανσης Έτους

2024 - 2025

Υποβολή/Διαχείριση Αίτησης

Διαχειριστής –Εκπρόσωπος Πολυκατοικίας

Διαχείριση Χιλιοστών Θέρμανσης

© Copyright Γ.Δ.ΗΛΕ.Δ. ΑΑΔΕ

Εικόνα 16: Διαχείριση Χιλιοστών Θέρμανσης Πολυκατοικίας

Αφού επιλέξετε να χρησιμοποιήσετε την υπηρεσία ως διαχειριστής ή εκπρόσωπος πολυκατοικίας, εμφανίζεται η παρακάτω οθόνη, η οποία αποτελεί το ευρετήριο των πολυκατοικιών για τις οποίες είστε διαχειριστής ή εκπρόσωπος:



**ΑΑΔΕ**

Ανεξάρτητη Αρχή  
Δημοσίων Εσόδων

myΘέρμανση

Στη σελίδα αυτή μπορείτε να δείτε όλες τις πολυκατοικίες για τις οποίες έχετε δηλώσει ότι είστε Διαχειριστής ή Εκπρόσωπός τους. Για να προσθέσετε μια καινούργια πολυκατοικία αρκεί να πατήσετε το πλήκτρο οθόνης **'Εισαγωγή νέας πολυκατοικίας'** και να καταχωρήσετε τον Κοινόχρηστο Αριθμό Παροχής της ΔΕΗ ή τον Αριθμό Παροχής που θα εκπροσωπεί την πολυκατοικία. Για να διαγράψετε μία ή περισσότερες πολυκατοικίες θα πρέπει να επιλέξετε το πλαίσιο ελέγχου διαγραφής (checkbox) σε κάθε μια και να πατήσετε το κουμπί **'Διαγραφή επιλεγμένων'**.

Τα στοιχεία των πολυκατοικιών για τις οποίες έχει ενεργοποιηθεί η δυνατότητα πληρωμής, εμφανίζονται με κόκκινο χρώμα.

Σε περίπτωση που έχει εκδοθεί ΑΦΜ για την πολυκατοικία και θέλετε τα εκδιδόμενα παραστατικά αγοράς καυσίμου να εκδίδονται σε αυτό τον ΑΦΜ, θα πρέπει να ορίσετε τον ΑΦΜ αυτό στα στοιχεία της πολυκατοικίας πατώντας στο σχετικό δεσμό 'Ορισμός ΑΦΜ'. Ο ΑΦΜ πολυκατοικίας δεν μπορεί να αλλάξει στη συνέχεια, ούτε και να διαγραφεί. **ΠΡΟΣΟΧΗ!! Ακόμη και στην περίπτωση που έχει οριστεί ΑΦΜ πολυκατοικίας, οι αιτήσεις των ενοίκων θα πρέπει να γίνουν με τον ΑΦΜ του διαχειριστή.**

ΑΦΜ:

, ΟΝΟΜΑΤΕΠΩΝΥΜΟ:

Έξοδος Χρήστη

Έξοδος από την Διαχείριση Χιλιοστών Θέρμανσης

Διαχείριση Χιλιοστών Θέρμανσης

Αριθμός Παροχής	Διεύθυνση	Πόλη/ Ταχ.Κώδικας	ΑΦΜ Πολυκατοικίας Διαμερισμάτων	Πλήθος	Διαγραφή
6042		ΑΘΗΝΑ 11741	Ορισμός ΑΦΜ	5	Κατανομή ενοίκων / χιλιοστών θέρμανσης

Διαγραφή Επιλεγμένων    Εισαγωγή νέας πολυκατοικίας


@ Copyright Γ.Δ.ΗΛΕ.Δ. ΑΑΔΕ

Εικόνα 17: Επιλογές Διαχειριστή - Εκπροσώπου Πολυκατοικίας


Για τη δημιουργία νέας πολυκατοικίας επιλέγετε το πλήκτρο οθόνης **«Εισαγωγή νέας πολυκατοικίας»** και στο αναδυόμενο παράθυρο συμπληρώνετε τον **αριθμό της κοινόχρηστης παροχής ρεύματος** ή αν δεν υπάρχει κοινόχρηστη παροχή, τον αριθμό μίας παροχής που θα εκπροσωπεί την πολυκατοικία για όλη τη σεζόν και εν συνεχεία συμπληρώνετε και το **πλήθος των**

**διαμερισμάτων της πολυκατοικίας.** Στη συνέχεια, επιλέγετε «Κατανομή ενοίκων / χιλιοστών θέρμανσης» και μεταφέρεστε στην οθόνη συμπλήρωσης των ενοίκων της συγκεκριμένης πολυκατοικίας επιλέγοντας «Εισαγωγή Ενοίκου»:

Αρχική Σελίδα ΥΠΗΡΕΣΙΕΣ ΠΡΟΣ ΠΟΛΙΤΕΣ



**ΑΑΔΕ**  
Ανεξάρτητη Αρχή  
Δημοσίων Εσόδων



Στη σελίδα αυτή μπορείτε να διαχειριστείτε τους ενοίκους / τα χιλιοστά θέρμανσης που έχετε καταχωρήσει σε μια πολυκατοικία καθώς και να προσθέσετε καινούριους σε αυτή

ΑΦΜ: , ΟΝΟΜΑΤΕΠΩΝΥΜΟ: Εξοδος Χρήστη

Εξοδος από την Κατανομή ενοίκων / χιλιοστών θέρμανσης

Αριθμός Παροχής ρεύματος: 6042 ,  
 Διεύθυνση: , ΑΘΗΝΑ, 11744  
 Σύνολο Χιλιοστών Διαμερισμάτων: 0

**Αν είστε σίγουρος/η ότι όλοι οι ενδιαφερόμενοι ένοικοι έχουν υποβάλει αίτηση θα πρέπει να προβείτε στην ενεργοποίηση της δυνατότητας πληρωμής.**

Κατανομή Ενοίκων / Χιλιοστών Θέρμανσης Πολυκατοικίας					
Αριθμός Διαμερίσματος	Επώνυμο Ενοίκου	Όνομα Ενοίκου	Όροφος	Χιλιοστά Θέρμανσης	Διαγραφή
A1	ΕΝΟΙΚΟΣ 1	ΓΕΩΡΓΙΟΣ	1	150	<input type="checkbox"/>

Αποθήκευση της κατανομής των ενοίκων
Εισαγωγή Ενοίκου
Ενεργοποίηση Δυνατότητας Πληρωμής

**ΠΡΟΣΟΧΗ! Η ενεργοποίηση δυνατότητας πληρωμής μετά τις 6/12/2024 δε θα λαμβάνεται υποψη για πληρωμές της περιόδου 2024 - 2025.**

Σημείωση: Τα ονοματεπώνυμα των ενοίκων είναι ενδεικτικά και δεν μπορούν να τροποποιηθούν μετά την ενεργοποίηση πληρωμής της πολυκατοικίας.

@ Copyright Γ.Δ.ΗΛΕ.Δ. ΑΑΔΕ

Εικόνα 18: Διαχείριση Ενοίκων Πολυκατοικίας



Να σημειωθεί ότι ο Αριθμός Διαμερίσματος δεν είναι υποχρεωτικό να συμπληρωθεί. Παράλληλα μπορείτε να αποθηκεύετε προσωρινά την εικόνα των ενοίκων όσες φορές επιθυμείτε, επιλέγοντας το πλήκτρο οθόνης «**Αποθήκευση της κατανομής των ενοίκων**». Ανά πάσα στιγμή μπορείτε να αλλάξετε οποιαδήποτε πληροφορία εμφανίζεται στον πίνακα που συμπληρώνετε, ενώ αν θέλετε να διαγράψετε μια ολόκληρη γραμμή, επιλέγετε το πλαίσιο ελέγχου (checkbox) «**Διαγραφή**» της συγκεκριμένης γραμμής και πραγματοποιείτε μια αποθήκευση.

Όταν οριστικοποιηθεί η εικόνα, επιλέγετε «**Αποθήκευση της κατανομής των ενοίκων**» και εν συνεχεία «**Έξοδος από την Κατανομή ενοίκων / χιλιοστών θέρμανσης**», ώστε να γυρίσετε στην αρχική εικόνα (Εικόνα 17) όπου μπορείτε να εισάγετε νέα πολυκατοικία ή να διαγράψετε κάποια που έχετε δημιουργήσει. Να σημειωθεί ότι διαγραφή πολυκατοικίας είναι εφικτή μόνο μέχρι να αρχίσουν να συνδέονται σε αυτήν ένοικοι που δικαιούνται του επιδόματος. Έστω και ένας να έχει αιτηθεί, η διαγραφή δεν είναι εφικτή.

Η τελευταία ενέργεια που πρέπει να κάνει ένας διαχειριστής είναι η οριστικοποίηση της εικόνας της πολυκατοικίας μέσω της επιλογής «**Ενεργοποίηση Δυνατότητας Πληρωμής**», εφόσον έχει συνδεθεί σε αυτήν έστω και ένας ένοικος που δικαιούται του επιδόματος. Μέσω αυτής της κίνησης, ξεκινάει η δυνατότητα πραγματοποίησης πληρωμών στους δικαιούχους.

## 4 Γενικές Πληροφορίες

1. Τα χιλιοστά συνιδιοκτησίας λειτουργούν στην εφαρμογή με τον ίδιο τρόπο τόσο για τις πολυκατοικίες με αυτόνομη θέρμανση όσο και για τις πολυκατοικίες με κεντρική θέρμανση.
2. Εάν είστε διαχειριστής - εκπρόσωπος πολυκατοικίας, βεβαιωθείτε ότι έχετε στη διάθεσή σας όλα τα απαιτούμενα δεδομένα για την επιτυχή δημιουργία του προφίλ της. Αυτά είναι:
  - Κοινόχρηστος αριθμός παροχής ηλεκτρικής ενέργειας ή αριθμός παροχής ηλεκτρικής ενέργειας που θα εκπροσωπεί την πολυκατοικία,
  - Ονοματεπώνυμο ενοίκων πολυκατοικίας,
  - Κατανομή χιλιοστών στις δαπάνες θέρμανσης της πολυκατοικίας.