




ΑΑΔΕ

Ανεξάρτητη Αρχή
Δημοσίων Εσόδων

ΥΠΗΡΕΤΟΥΜΕ ΠΙΣΤΑ
ΔΗΜΟΣΙΟ ΣΥΜΦΕΡΟΝ
ΚΟΙΝΩΝΙΚΟ ΣΥΝΟΛΟ



Οδηγίες για τη χρήση της εφαρμογής: Μητρώο δεξαμενών ενεργειακών προϊόντων πλωτών μέσων

ΑΘΗΝΑ, 19 ΜΑΡΤΙΟΥ 2024

Πίνακας Περιεχομένων

1	Εισαγωγή.....	5
1.1	Υπόχρεοι	5
1.2	Βασική ροή και λειτουργικότητα της εφαρμογής.....	5
2	Κοινές Λειτουργίες	7
2.1	Είσοδος στην Εφαρμογή.....	7
2.2	Εγγραφή Χρήστη	8
2.2.1	Νομικά πρόσωπα.....	11
2.2.2	Ατομικές Επιχειρήσεις	12
2.3	Μενού Βασικά στοιχεία	13
2.4	Εξουσιοδοτήσεις	15
2.4.1	Καταχώρηση Εξουσιοδότησης	16
2.4.2	Εγγραφή Εξουσιοδοτούμενου	17
2.4.3	Τερματισμός Εξουσιοδότησης.....	18
2.5	Εγγεγραμμένοι Χρήστες (διαχείριση ρόλων):	18
2.5.1	Ανάθεση / Ενεργοποίηση Ρόλου	19
2.5.2	Απενεργοποίηση Ρόλου.....	21
2.6	Υποβληθέντα Ερωτήματα	21
3	Λειτουργίες Πλοιοκτήτη / Εφοπλιστή / Διαχειριστή	24
3.1	Τα Πλωτά Μέσα Μου	24
3.1.1	Δημιουργία Πλωτού.....	25
3.1.2	Δημιουργία Δεξαμενής	29
3.1.3	Στοιχεία Μετρητικού Συστήματος.....	30
3.1.4	Στοιχεία Ογκομέτρησης.....	32
3.1.5	Στοιχεία Εγγράφων	33
3.1.6	Συνεργασίες με Ναυλωτές.....	34
3.1.7	Στοιχεία Υπολογιστικής Μονάδας Συγκέντρωσης, Επεξεργασίας και Ηλεκτρονικής Αποστολής Δεδομένων	36
3.1.8	Στοιχεία Μονάδας Καταγραφής, Απεικόνισης και Αποθήκευσης Μετρήσεων Εισροών – Εκροών Καυσίμων	37
3.1.9	Ενημέρωση Στοιχείων Συσκευής AIS	38
3.1.10	Εκτύπωση Φακέλου Έκδοσης.....	39
3.1.11	Οριστικοποίηση.....	41
3.1.12	Ενημέρωση Επιχειρησιακής Κατάστασης.....	42
3.1.13	Δημιουργία Νέας Έκδοσης Πλωτού.....	43
3.1.14	Σύγκριση	46
3.2	Αιτήματα Μεταβίβασης.....	49

3.2.1	Κατάσταση Αιτήματος	54
4	Λειτουργίες Ναυλωτή	56
4.1	Καταχώρηση Ναύλωσης	56
5	Λειτουργίες Εγκαταστατών και Υπευθύνων Εγκατάστασης & Καλής Λειτουργίας	63

Περιεχόμενα Εικόνων

Εικόνα 1. Οθόνη εισόδου στην εφαρμογή	7
Εικόνα 2. Εισαγωγή κωδικών TAXISNET.....	8
Εικόνα 3. Αυθεντικοποίηση Υπόχρεου	8
Εικόνα 4. Ειδοποίηση Εγγραφής Χρήστη.....	9
Εικόνα 5. Συμπλήρωση Υποχρεωτικών Πεδίων Χρήστη	9
Εικόνα 6. Ειδοποίηση Για Την Ολοκλήρωση Της Εγγραφής	10
Εικόνα 7. Ολοκλήρωση Εγγραφής / Είσοδος Στην Εφαρμογή.....	11
Εικόνα 8. Επιπλέον Στοιχεία Χρήστη κατά την εγγραφή Νομικού Προσώπου	12
Εικόνα 9. Επιπλέον Στοιχεία Χρήστη κατά την εγγραφή Φυσικού Προσώπου.....	13
Εικόνα 10. Ενημέρωση Στοιχείων Εκπροσώπου.....	14
Εικόνα 11. Ολοκλήρωση Ενημέρωσης.....	15
Εικόνα 12. Καταχώρηση Εξουσιοδότησης.....	16
Εικόνα 13. Λίστα Εξουσιοδοτούμενων	16
Εικόνα 14. Εγγραφή εξουσιοδοτούμενου	17
Εικόνα 15. Διαχείριση Ρόλων	18
Εικόνα 16. Ενεργοποίηση Ρόλου	20
Εικόνα 17. Επιτυχής Ενεργοποίηση Ρόλου.....	20
Εικόνα 18. Καταχώρηση Νέου Ρόλου	21
Εικόνα 19. Απενεργοποίηση Ρόλου	21
Εικόνα 20. Υποβληθέντα Ερωτήματα.....	22
Εικόνα 21. Καταχώρηση Ερωτήματος.....	22
Εικόνα 22. Υποβολή / Ενημέρωση Ερωτήματος	23
Εικόνα 23. Διαδικασία Υποβολής Ερωτήματος	23
Εικόνα 24. Κεντρικό Μενού	24
Εικόνα 25. Οθόνη Πλωτών Μέσων	25
Εικόνα 26. Εισαγωγή Πλωτού	26
Εικόνα 27. Οθόνη Διαχείρισης Πλωτού	27
Εικόνα 28. Ενημέρωση Στοιχείων Πλωτού	28
Εικόνα 29. Ενημερωμένα Στοιχεία Πλωτού	28
Εικόνα 30. Εισαγωγή Δεξαμενής.....	29
Εικόνα 31. Διαχείριση Δεξαμενής	30
Εικόνα 32. Εισαγωγή Μετρητικού Συστήματος	31
Εικόνα 33. Διαχείριση Μετρητικού Συστήματος	31
Εικόνα 34. Εισαγωγή Ογκομετρικού Πίνακα.....	32
Εικόνα 35. Διαχείριση Στοιχείων Ογκομέτρησης.....	33
Εικόνα 36. Εισαγωγή Εγγράφου	33
Εικόνα 37. Διαχείριση Εγγράφου.....	34
Εικόνα 38. Εισαγωγή Στοιχείων	35
Εικόνα 39. Διαχείριση Στοιχείων Ναυλωτή	35
Εικόνα 40. Λειτουργίες Οθόνης Διαχείρισης	36
Εικόνα 41. Στοιχεία Υπολογιστικής Μονάδας Συγκέντρωσης	37

Εικόνα 42. Στοιχεία Μονάδας Καταγραφής	38
Εικόνα 43. Ενημέρωση Στοιχείων Συσκευής AIS	39
Εικόνα 44. Προεπισκόπηση Εκτύπωσης.....	40
Εικόνα 45. Οριστικοποίηση Στοιχείων	41
Εικόνα 46. Επιβεβαίωση	41
Εικόνα 47. Οριστικοποίηση Στοιχείων Πλωτού.....	42
Εικόνα 48. Ενημέρωση Επ. Κατάστασης Πλωτού	42
Εικόνα 49. Δημιουργία Νέας Έκδοσης Πλωτού	43
Εικόνα 50. Διαχείριση Νέας Έκδοσης Πλωτού	44
Εικόνα 51. Ενημέρωση Στοιχείων Δεξαμενής.....	45
Εικόνα 52. Απενεργοποίηση Δεξαμενής.....	45
Εικόνα 53. Αλλαγή Κατάστασης Δεξαμενής	46
Εικόνα 54. Ενημέρωση Δεξαμενής.....	46
Εικόνα 55. Ενημέρωση Συνολικής Χωρητικότητας Δεξαμενής.....	47
Εικόνα 56. Σύγκριση Εκδόσεων Πλωτού.....	48
Εικόνα 57. Λόγος Δημιουργίας Νέας Έκδοσης Πλωτού	48
Εικόνα 58. Αίτημα Μεταβίβασης.....	49
Εικόνα 59. Αίτημα Μεταβίβασης Πλοιοκτήτη	50
Εικόνα 60. Υποβολή Αιτήματος.....	50
Εικόνα 61. Επιβεβαίωση Αιτήματος	51
Εικόνα 62. Επιτυχής Ολοκλήρωση Αιτήματος	51
Εικόνα 63. Έλεγχος Αιτήματος	52
Εικόνα 64. Επιβεβαίωση Αιτήματος	52
Εικόνα 65. Επιτυχής Ενημέρωση Ελέγχου.....	53
Εικόνα 66. Ολοκλήρωση Ελέγχου	53
Εικόνα 67. Επιβεβαίωση Ολοκλήρωσης Ελέγχου	54
Εικόνα 68. Επιτυχής Μεταβίβαση Πλωτού	54
Εικόνα 69. Καταστάσεις Αιτήματος Μεταβίβασης	54
Εικόνα 70. Ναυλώσεις.....	56
Εικόνα 71. Εισαγωγή Νέας Ναύλωσης.....	57
Εικόνα 72. Καταχώρηση Νέας Ναύλωσης.....	57
Εικόνα 73. Ειδοποίηση Ναύλωσης.....	58
Εικόνα 74. Ειδοποίηση.....	58
Εικόνα 75. Ενημέρωση Πλοιοκτήτη	58
Εικόνα 76. Επιλογή Προβολής Πλωτού.....	59
Εικόνα 77. Αποδοχή Ναύλωσης.....	60
Εικόνα 78. Μήνυμα Επιβεβαίωσης.....	60
Εικόνα 79. Αποδοχή Ναύλωσης.....	61
Εικόνα 80. Ειδοποίηση Επιβεβαίωσης	61
Εικόνα 81. Ειδοποίηση 1.....	62
Εικόνα 82. Ενημέρωση Ναυλωτή	62
Εικόνα 83. Κατάλογος Μετρητικών Συστημάτων	63

1 Εισαγωγή

Το παρόν έγγραφο αποτελεί εγχειρίδιο χρήσης της εφαρμογής «Μητρώο δεξαμενών ενεργειακών προϊόντων πλωτών μέσων». Η εφαρμογή εξυπηρετεί τη δημιουργία μητρώου δεξαμενών ενεργειακών προϊόντων πλωτών μέσων όπως προβλέπεται στην υπ' αριθμ. Α.1061/12.3.2021 Κ.Υ.Α. (1171/Β/26.3.2021). Στο «Μητρώο Δεξαμενών Ενεργειακών Προϊόντων Πλωτών Μέσων» καταχωρίζονται τα στοιχεία των δεξαμενών ενεργειακών προϊόντων των πλωτών μέσων καθώς και λοιπές πληροφορίες που αφορούν τα πλωτά μέσα, με σκοπό την καταπολέμηση του λαθρεμπορίου στα ενεργειακά προϊόντα.

1.1 Υπόχρεοι

Οι υπόχρεοι εγγραφής στην εφαρμογή του Μητρώου δεξαμενών ενεργειακών προϊόντων πλωτών μέσων είναι οι εξής:

- Πλοιοκτήτης / Εφοπλιστής / Διαχειριστής
- Ναυλωτής
- Εγκαταστάτης Συσκευών AIS
- Υπεύθυνος Εγκατάστασης & Καλής Λειτουργίας Συστήματος Εισροών – Εκροών
- Υπεύθυνος Εγκατάστασης & Καλής Λειτουργίας της Υπολογιστικής Μονάδας Επεξεργασίας & Ηλεκτρονικής Αποστολής Δεδομένων

Στην εφαρμογή εγγράφονται Φυσικά και Νομικά Πρόσωπα που δραστηριοποιούνται επιχειρηματικά σε μία ή περισσότερες από τις παραπάνω δραστηριότητες.

Επιπλέον, υπάρχει η δυνατότητα εγγραφής στην εφαρμογή Φυσικού Προσώπου, το οποίο δεν εντάσσεται σε καμία από τις παραπάνω κατηγορίες υπόχρεων, αλλά έχει εξουσιοδοτηθεί από κάποιον υπόχρεο να ενεργεί εκ μέρους του. Αναλυτικές οδηγίες για τη διαδικασία της εξουσιοδότησης παρέχονται στην παράγραφο 2.4.

1.2 Βασική ροή και λειτουργικότητα της εφαρμογής

Στην εφαρμογή εγγράφονται αρχικά οι τρεις κατηγορίες Εγκαταστατών και Υπευθύνων Εγκατάστασης & Καλής Λειτουργίας (Συσκευών AIS, Συστήματος Εισροών – Εκροών, Υπολογιστικής Μονάδας Επεξεργασίας & Ηλεκτρονικής Αποστολής Δεδομένων), καθώς και οι Ναυλωτές. Μετά την εγγραφή τους, δεν προβαίνουν σε κάποια ενέργεια. Ωστόσο, είναι απαραίτητο να εγγραφούν στην εφαρμογή πριν από τους πλοιοκτήτες / εφοπλιστές / διαχειριστές, έτσι ώστε να μπορούν οι τελευταίοι να τους επιλέξουν μετέπειτα, κατά την καταχώρηση των πλωτών τους.

Στη συνέχεια, εγγράφονται στην εφαρμογή οι πλοιοκτήτες / εφοπλιστές / διαχειριστές (θα αναφέρονται απλά ως πλοιοκτήτες στη συνέχεια χάριν συντομίας). Το βασικό σενάριο αφορά την καταχώρηση ενός πλωτού, το οποίο εκτελείται από τον πλοιοκτήτη του. Η διαδικασία θα πρέπει να επαναληφθεί για κάθε πλωτό που έχει στην κατοχή του ο πλοιοκτήτης.

Ο πλοιοκτήτης καταχωρεί μια φόρμα με τα βασικά στοιχεία του πλωτού και στη συνέχεια η εφαρμογή τον κατευθύνει στη σελίδα διαχείρισης (φάκελος) του πλωτού μέσου. Από εκεί, ο πλοιοκτήτης πλοηγείται στις σχετικές καρτέλες και συμπληρώνει όλα τα απαραίτητα στοιχεία που αφορούν τις δεξαμενές, τα μετρητικά συστήματα, τους ογκομετρικούς πίνακες και τα έγγραφα του πλοίου. Στην τελευταία καρτέλα, ο πλοιοκτήτης δηλώνει τους Ναυλωτές με τους οποίους επιθυμεί να συνεργαστεί για το συγκεκριμένο πλωτό. Μόνο οι Ναυλωτές που δηλώνονται σε αυτό το σημείο θα μπορούν να υποβάλουν Ναυλώσεις. Επιπλέον, ο πλοιοκτήτης έχει τη δυνατότητα να καταχωρήσει επιπλέον πληροφορίες σχετικά με τη συσκευή AIS και την Υπολογιστική Μονάδα. Κατά την καταχώρηση των στοιχείων του πλωτού, ο πλοιοκτήτης επιλέγει τους εγκαταστάτες και τους ναυλωτές από λίστες, όπου εμφανίζονται μόνο όσοι έχουν εγγραφεί ήδη στην εφαρμογή.

Μετά την ολοκλήρωση των καταχωρήσεων, ο πλοιοκτήτης πρέπει να προβεί σε «Οριστικοποίηση», με την οποία το πλωτό μέσο αποκτά μοναδικό αριθμό εγγραφής και θεωρείται πλέον «Δημοσιευμένο» στην εφαρμογή.

Στη συνέχεια, οι Ναυλωτές μπορούν να υποβάλουν ναυλώσεις. Στην αντίστοιχη φόρμα καταχώρησης νέας ναύλωσης, εμφανίζονται προς επιλογή μόνο τα πλωτά στα οποία έχουν δηλωθεί ως δυνητικοί Ναυλωτές από τους αντίστοιχους πλοιοκτήτες. Ο πλοιοκτήτης ειδοποιείται για την καταχώρηση κάθε νέας ναύλωσης, την οποία θα πρέπει να αποδεχθεί ή να απορρίψει.

Για μεταβολές στα στοιχεία ενός δημοσιευμένου πλωτού, όπως για παράδειγμα προσθήκη νέων ναυλωτών, αλλαγή στοιχείων δεξαμενών, συστημάτων κλπ., θα πρέπει αρχικά να δημιουργηθεί μια νέα έκδοση του πλωτού μέσου. Η εφαρμογή διατηρεί ιστορικότητα όλων των εκδόσεων και επιτρέπει να γίνουν αλλαγές μόνο μέσα από την οθόνη διαχείρισης της νέας έκδοσης. Επίσης, δεν επιτρέπει διαγραφές καταχωρήσεων, αλλά δίνει τη δυνατότητα στο χρήστη να δηλώσει ότι μια εγγραφή (π.χ. ενός εγγράφου) δεν είναι πλέον σε ισχύ. Κάθε νέα έκδοση πλωτού θα πρέπει να οριστικοποιείται, ώστε να αντικαταστήσει την τελευταία δημοσιευμένη.

Τέλος, η εφαρμογή δίνει τη δυνατότητα μεταβίβασης ενός πλωτού μέσου σε έναν νέο πλοιοκτήτη.

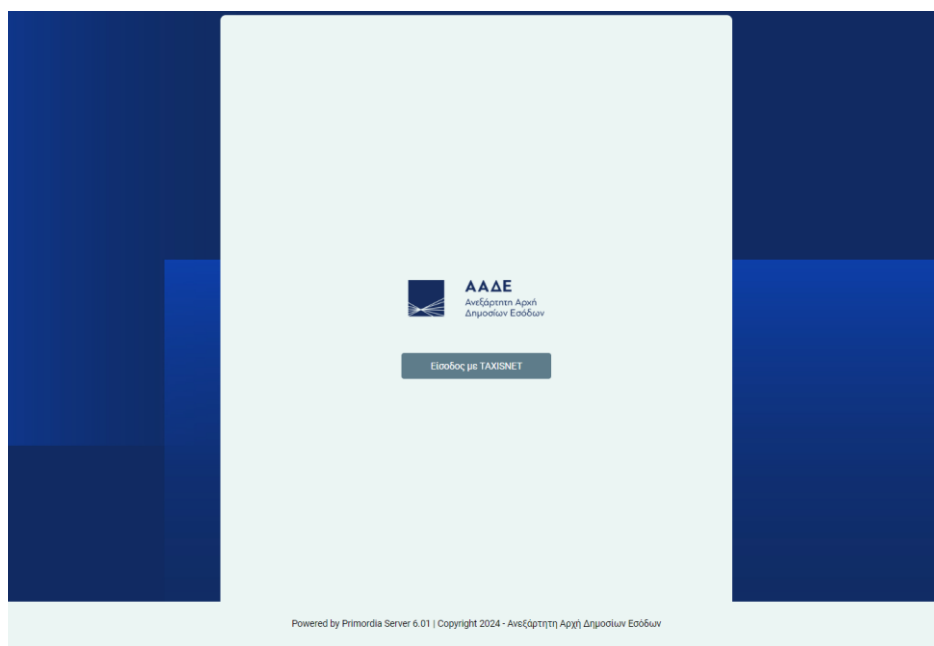
2 Κοινές Λειτουργίες

2.1 Είσοδος στην Εφαρμογή

Απαραίτητη προϋπόθεση για τη χρήση των εφαρμογών είναι ο χρήστης να διαθέτει κωδικούς πρόσβασης στις εφαρμογές TAXISNET. Εάν ο υποψήφιος χρήστης δεν είναι πιστοποιημένος χρήστης TAXISNET θα πρέπει να ακολουθήσει τη διαδικασία πιστοποίησης ακολουθώντας τον σύνδεσμο <https://www1.gsis.gr/registration>.

Προτείνεται η χρήση της εφαρμογής με τον φυλλομετρητή Google Chrome.

Η είσοδος στην εφαρμογή πραγματοποιείται από τον σύνδεσμο <https://plota.aade.gr/>, επιλέγοντας «Είσοδος με TAXISNET» (Εικόνα 1).



Εικόνα 1. Οθόνη εισόδου στην εφαρμογή

Στη συνέχεια, το σύστημα ζητάει τους κωδικούς TAXISNET προκειμένου να ταυτοποιηθεί (Εικόνα 2) και (Εικόνα 3).

Γενική Γραμματεία Πληροφοριακών Συστημάτων & Ψηφιακής Διακυβέρνησης

ΕΛΛΗΝΙΚΗ ΔΗΜΟΚΡΑΤΙΑ
Υπουργείο Ψηφιακής Διακυβέρνησης

Αυθεντικοποίηση Χρήστη

Σύνδεση

Παρακαλώ εισάγετε τους κωδικούς σας στο **TaxisNet** για να συνδεθείτε.

Χρήστης:

Κωδικός:

Σύνδεση

Κέντρο Διαλειτουργικότητας (ΚΕ.Δ.) Υπουργείου Ψηφιακής Διακυβέρνησης

Εικόνα 2. Εισαγωγή κωδικών TAXISNET

Γενική Γραμματεία Πληροφοριακών Συστημάτων & Ψηφιακής Διακυβέρνησης

ΕΛΛΗΝΙΚΗ ΔΗΜΟΚΡΑΤΙΑ
Υπουργείο Ψηφιακής Διακυβέρνησης

Αυθεντικοποίηση Χρήστη

Σας ενημερώνουμε ότι για το σκοπό της ηλεκτρονικής ταυτοποίησής σας, η εφαρμογή "**Μητρώο Πλωτών Εφοδιαστικών Μέσων**" θα αποκτήσει πρόσβαση στα βασικά στοιχεία Μητρώου (ΑΦΜ, Όνομα, Επώνυμο, Πατρώνυμο, Μητρώνυμο, Έτος Γέννησης) που παρέχονται από το φορολογικό μητρώο του ΥΠΟΥΡΓΕΙΟΥ ΟΙΚΟΝΟΜΙΚΩΝ που διαχειρίζεται η Α.Α.Δ.Ε.

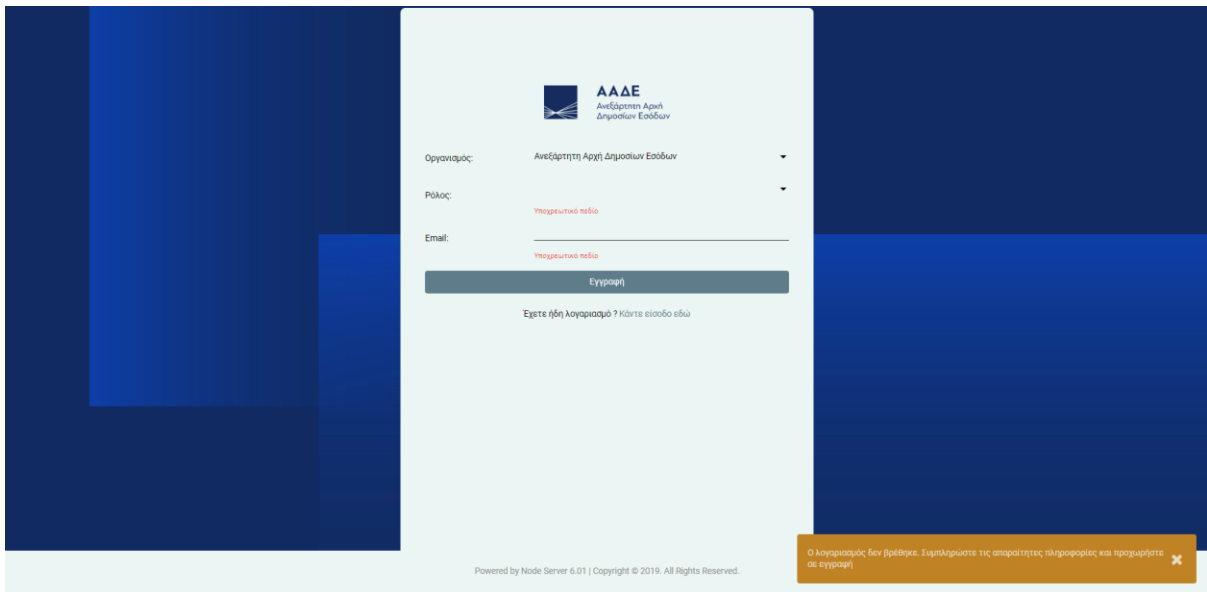
Επιστροφή Συνέχεια

Αποστολή

Εικόνα 3. Αυθεντικοποίηση Υπόχρεου

2.2 Εγγραφή Χρήστη

Κατά την πρώτη είσοδο στην εφαρμογή, το σύστημα ενημερώνει τον υπόχρεο ότι πρέπει να πραγματοποιηθεί η εγγραφή του (Εικόνα 4).



Εικόνα 4. Ειδοποίηση Εγγραφής Χρήστη


Στην οθόνη εγγραφής (Εικόνα 5), ο χρήστης επιλέγει τιμές στα πεδία **Ρόλο** και **Δεύτερο Ρόλο** και καταχωρεί ένα έγκυρο **E-MAIL**. Το email χρησιμεύει στην ενεργοποίηση του λογαριασμού του, καθώς ο χρήστης θα πρέπει να επιλέξει το σύνδεσμο που θα του αποσταλεί. Επίσης, σε αυτό το email θα λαμβάνει όλες τις ειδοποιήσεις της εφαρμογής.



Εικόνα 5. Συμπλήρωση Υποχρεωτικών Πεδίων Χρήστη


Στη συνέχεια, επιλέγει το εικονίδιο στα δεξιά της γραμμής «**Στοιχεία Χρήστη**», οπότε ανοίγει ένα αναδυόμενο παράθυρο με μια φόρμα για τη συμπλήρωση επιπλέον υποχρεωτικών στοιχείων, που αναλύονται κατά περίπτωση στις παραγράφους 2.2.1 και 2.2.2.

Πατώντας το κουμπί **Εγγραφή**, το σύστημα στέλνει ειδοποίηση στο e-mail του χρήστη το οποίο πρέπει να επιβεβαιώσει πατώντας τον σύνδεσμο που φαίνεται στην εικόνα (Εικόνα 6).



Εικόνα 6. Ειδοποίηση Για Την Ολοκλήρωση Της Εγγραφής

Τέλος ο υπόχρεος πρέπει να πατήσει το κουμπί **Είσοδος** για να οδηγηθεί στην αρχική οθόνη (Εικόνα 7) και να πατήσει το κουμπί **Είσοδος με TAXISNET** και πλέον έχει πρόσβαση στην εφαρμογή.



Εικόνα 7. Ολοκλήρωση Εγγραφής / Είσοδος Στην Εφαρμογή

2.2.1 Νομικά πρόσωπα

Κατά την εγγραφή νομικών προσώπων, ο χρήστης θα πρέπει να συμπληρώσει τη φόρμα που εμφανίζεται στην Εικόνα 8. Η φόρμα είναι δομημένη σε ενότητες.

Στην ενότητα «Στοιχεία Φυσικού Προσώπου (Χρήστη)» συμπληρώνεται το όνομα, επώνυμο, Κινητό τηλέφωνο και Θέση Εργασίας (π.χ. Διευθυντής, Διοικητικός Υπάλληλος) του προσώπου που εκτελεί αυτή τη στιγμή την εγγραφή του Νομικού Προσώπου στην εφαρμογή (χρησιμοποιώντας τους κωδικούς TAXISNET της εταιρίας). Ο χρήστης αυτός δεν θα πρέπει να συγγέεται και δεν έχει καμία σχέση με τη διαδικασία των εξουσιοδοτήσεων, η οποία περιγράφεται στην ενότητα 2.4 και έπεται χρονικά της αρχικής εγγραφής του Νομικού Προσώπου στην εφαρμογή.

Στην ενότητα «Στοιχεία Νομικού Προσώπου» εμφανίζονται τα στοιχεία του Νομικού Προσώπου, προσυμπληρωμένα, όπως αυτά έχουν δηλωθεί στην ΑΑΔΕ.

Στην ενότητα «Στοιχεία Νόμιμου Εκπροσώπου», ο χρήστης που εκτελεί την εγγραφή συμπληρώνει τα στοιχεία του νόμιμου εκπροσώπου της εταιρίας για τελωνειακά θέματα. Εάν έχει επιλεγεί ρόλος Ναυλωτή, εμφανίζονται 4 επιπλέον πεδία αδειών, από τα οποία ο χρήστης θα πρέπει να συμπληρώσει τουλάχιστον το ένα.

Εικόνα 8. Επιπλέον Στοιχεία Χρήστη κατά την εγγραφή Νομικού Προσώπου

Μετά την καταχώριση των στοιχείων, ο χρήστης επιλέγει το πλήκτρο «**OK**» για να επιστρέψει στην οθόνη εγγραφής (Εικόνα 5) και να ολοκληρώσει τη διαδικασία, σύμφωνα με όσα περιγράφονται στην παράγραφο 2.2.

2.2.2 Ατομικές Επιχειρήσεις

Κατά την εγγραφή ατομικών επιχειρήσεων, ο χρήστης θα πρέπει να συμπληρώσει τη φόρμα που εμφανίζεται στην Εικόνα 9.

Το όνομα και επώνυμο του Φυσικού Προσώπου εμφανίζονται προσυμπληρωμένα, όπως αυτά έχουν δηλωθεί στην ΑΑΔΕ. Ο χρήστης καταχωρεί μόνο το κινητό του τηλέφωνο. Εφόσον η ατομική επιχείρηση είναι υπόχρεος εγγραφής, θα πρέπει να επιλεγεί «**OXI**» στο πεδίο «Επιθυμώ να δράσω για λογαριασμό Νομικού Προσώπου».

Εάν έχει επιλεγεί ρόλος Ναυλωτή, εμφανίζονται 4 επιπλέον πεδία αδειών, από τα οποία ο χρήστης θα πρέπει να συμπληρώσει τουλάχιστον το ένα.

Στοιχεία Χρήστη

Στοιχεία Φυσικού Προσώπου (Χρήστη)

Όνομα: ΕΥΣΤΡΑΤΙΟΣ

Επώνυμο: ΧΑΛΚΕΟΝΙΔΗΣ ΠΑΠΑΔΟΠΟΥΛΟΣ

Κινητό Τηλέφωνο:

Επιθυμώ να δράσω για λογαριασμό Νομικού Προσώπου: Ναι Όχι

Είναι υποχρεωτικό να καταχωρηθεί τουλάχιστον ένας τύπος άδειας

Άδεια Εγκεκριμένου Αποθηκευτή:

Άδεια Φορολογικής Αποθήκης:

Άδεια Αποθήκης Τελωνειακής Αποταμίευσης:

Άδεια Εμπορίας:

OK

Εικόνα 9. Επιπλέον Στοιχεία Χρήστη κατά την εγγραφή Φυσικού Προσώπου

Μετά την καταχώριση των στοιχείων, ο χρήστης επιλέγει το πλήκτρο «**OK**» για να επιστρέψει στην οθόνη εγγραφής (Εικόνα 5) και να ολοκληρώσει τη διαδικασία, σύμφωνα με όσα περιγράφονται στην παράγραφο 2.2.

2.3 Μενού Βασικά στοιχεία

Με την είσοδο στην εφαρμογή εμφανίζεται η οθόνη **Βασικά Στοιχεία**, η οποία χωρίζεται σε τέσσερα τμήματα:

- Βασικά Στοιχεία Υπόχρεου
- Στοιχεία Νόμιμου Εκπροσώπου
- Εξουσιοδοτήσεις
- Εγγεγραμμένοι χρήστες

Βασικά Στοιχεία Υπόχρεου :

Σε αυτή την καρτέλα παρουσιάζονται προσωπικές πληροφορίες που αφορούν τον Υπόχρεο.

Στοιχεία Νόμιμου Εκπροσώπου (μόνο για Νομικά Πρόσωπα) :

Σ' αυτή την καρτέλα παρουσιάζονται προσωπικές πληροφορίες που αφορούν το Νόμιμο Εκπρόσωπο. Στην περίπτωση που πρέπει να ενημερωθούν τα στοιχεία του Νόμιμου Εκπροσώπου, ο χρήστης αρκεί να πατήσει το κουμπί (πάνω δεξιά) **Ενημέρωση Στοιχείων**, συμπληρώνοντας τη Φόρμα Ενημέρωσης. Προκειμένου να αποθηκευτούν οι αλλαγές, ο χρήστης πατάει το κουμπί **Αποθήκευση**.

Για παράδειγμα, έστω ότι ο Νόμιμος Εκπρόσωπος αλλάζει το κινητό τηλέφωνο. Η ενημέρωση των στοιχείων φαίνεται παρακάτω (Εικόνα 10) και (Εικόνα 11).

Φόρμα Ενημέρωσης

Στοιχεία Νόμιμου Εκπροσώπου

Όνοματεπώνυμο: Γιάννης Μ

Αριθμός Ταυτότητας: ΑΔ567890

ΑΦΜ: 284326650

Σταθερό Τηλέφωνο:

Κινητό Τηλέφωνο: 6973456789

Email Εργασίας: mail@abc.gr

Αποθήκευση

Εικόνα 10. Ενημέρωση Στοιχείων Εκπροσώπου

Βασικά Στοιχεία Υπόχρεου

Επωνυμία / Ονοματεπώνυμο: INVESTLINK CORPORATION S
 Υπόχρεος: ΑΦΜ: 098120800
 Χώρα: Ελλάδα
 Πόλη: ΠΕΙΡΑΙΑΣ
 Οδός: ΚΟΛΟΚΟΤΡΩΝΗ 70
 Αριθμός: 18531
 ΤΚ: 18531
 Άδεια Τελωνειακής Αποταμίευσης: άδεια 2
 Άδεια Φορολογικής Αποθήκης: άδεια 1
 Άδεια Εγκριμένου Αποθηκευτή: Άδεια Εμπορίας: 22/02/2024 08:01:53
 Καταχώρηση: 22/02/2024 08:01:53
 Καταχωρήθηκε από: Α Δημήτρης

Στοιχεία Νόμιμου Εκπροσώπου

Όνοματεπώνυμο: Γιάννης Μ
 Email Εργασίας: mail@abc.gr
 Σταθερό Τηλέφωνο: ΑΦΜ: 284326650
 Αριθμός Ταυτότητας: ΑΔ567890
 Κινητό Τηλέφωνο: 6973456789

Εξουσιοδοτήσεις

Επιλέξιμο ΑΦΜ για χρήστη	Σημειώσεις	Καταχώρηση	Καταχωρήθηκε από
660074100	Testled1	22/02/2024 08:27:23	Α Δημήτρης

Εγγεγραμμένοι Χρήστες

ID	Όνομα	Επώνυμο	ΑΦΜ	Username	Ρόλος	Ημερομηνία / ώρα Καταχώρησης
1034	Δημήτρης	A	348772300	User098120800	Ναυλωτής Πλοικτήτης	22/02/2024 08:01:53
1035	ΕΥΣΤΡΑΤΙΟΣ	ΧΑΛΚΕΟΝΙΔΗΣ ΠΑΠΑΔΟΠΟΥΛΟΣ	660074100	User660074100	Ναυλωτής Πλοικτήτης	22/02/2024 08:31:14

Εικόνα 11. Ολοκλήρωση Ενημέρωσης

2.4 Εξουσιοδοτήσεις

Κάθε υπόχρεος της εφαρμογής δύναται, εάν το επιθυμεί, να εξουσιοδοτήσει ένα (ή και περισσότερα) **Φυσικά Πρόσωπα** να ενεργούν εκ μέρους του, χρησιμοποιώντας τους **προσωπικούς** κωδικούς TAXISNET που διαθέτουν.

Απαραίτητες προϋποθέσεις για την επιτυχή εξουσιοδότηση είναι ΟΛΕΣ οι παρακάτω:

- Ο υπόχρεος να έχει εγγραφεί **ήδη** στην εφαρμογή (χρησιμοποιώντας τους κωδικούς TAXISNET της εταιρίας ή της ατομικής επιχείρησης)
- Ο εξουσιοδοτούμενος να **μην** είναι και ο ίδιος υπόχρεος εγγραφής.
- Ο εξουσιοδοτούμενος να **μην** έχει εξουσιοδοτηθεί ήδη από άλλο υπόχρεο.
- Ο υπόχρεος να καταχωρήσει το ΑΦΜ του εξουσιοδοτούμενου στην εφαρμογή.
- Ο εξουσιοδοτούμενος να εγγραφεί στην εφαρμογή **META** την καταχώριση του ΑΦΜ του εξουσιοδοτούμενου.
- Ο εξουσιοδοτούμενος να επιλέξει **κατά την εγγραφή του** τον Υπόχρεο για τον οποίο θα ενεργεί εκ μέρους του.
- Ο εξουσιοδοτούμενος κατά την εγγραφή του να δηλώσει **τους ίδιους ακριβώς ρόλους** με τον εξουσιοδότη του, καθώς και τις απαραίτητες άδειες που είχε καταχωρήσει και ο υπόχρεος, εφόσον απαιτούνται από τον επιλεγμένο ρόλο.

Ακολουθεί η αναλυτική παρουσίαση των βημάτων που απαιτούνται. Μετά την ολοκλήρωση τους, ο εξουσιοδοτούμενος και ο υπόχρεος βλέπουν τα ίδια μενού, έχουν τα ίδια δικαιώματα και πρόσβαση σε δεδομένα και κάθε ενέργειά του ενός είναι ορατή και από το λογαριασμό του άλλου.

2.4.1 Καταχώρηση Εξουσιοδότησης

Από το μενού **Βασικά Στοιχεία**, στην καρτέλα Εξουσιοδοτήσεις, ο υπόχρεος επιλέγει **Καταχώρηση** και συμπληρώνει το ΑΦΜ του φυσικού προσώπου που θέλει να εξουσιοδοτήσει (Εικόνα 12). Επιλέγοντας **Αποθήκευση**, προστίθεται η εγγραφή του νέου εξουσιοδοτούμενου στην λίστα της καρτέλας Εξουσιοδοτήσεις (Εικόνα 13).

Φόρμα Καταχώρησης

Επιλέξιμο ΑΦΜ

Επιλέξιμο ΑΦΜ για χρήστη: 660074147

Testked5

Σημειώσεις:

Αποθήκευση

Εικόνα 12. Καταχώρηση Εξουσιοδότησης

Βασικά Στοιχεία Υπόχρεου

Επωνυμία / Ονοματεπώνυμο Υπόχρεου: INVESTLINK CORPORATION S

ΑΦΜ: 098120800

Χώρα: Ελλάδα

Πόλη: ΠΕΙΡΑΙΑΣ

Όδος: ΚΟΛΟΚΟΤΡΩΝΗ 70

Αριθμός: 18531

ΤΚ: 18531

Άδεια Τελωνειακής Αποταμίευσης: άδεια 2

Άδεια Φορολογικής Αποθήκης: άδεια 1

Άδεια Εγκεκριμένου Αποθηκευτή: Άδεια Εμπορίας:

Καταχώρηση: 22/02/2024 08:01:53

Καταχωρήθηκε από: Α. Δημήτρης

Στοιχεία Νόμιμου Εκπροσώπου

Όνοματεπώνυμο: Πάνης Μ

Email Εργασίας: mail@abc.gr

Σταθερό Τηλέφωνο: ΑΦΜ: 284326650

Αριθμός Ταυτότητας: ΑΔ567890

Κινητό Τηλέφωνο: 6973456789

Εξουσιοδοτήσεις

Επιλέξιμο ΑΦΜ για χρήστη	Σημειώσεις	Καταχώρηση	Καταχωρηθήκε από
660074147	Testked5	23/02/2024 10:06:38	ΧΑΛΚΕΟΝΙΔΗΣ ΠΑΠΑΔΟΠΟΥΛΟΣ ΕΥΣΤΡΑΤΙΟΣ
660074100	Testked1	22/02/2024 08:27:23	Α. Δημήτρης

Εγγραφμένοι Χρήστες

ID	Όνομα	Επώνυμο	ΑΦΜ	Username	Ρόλοι	Ημερομηνία / ώρα Καταχώρησης
1034	Δημήτρης	A	348772300	User098120800	Ναυλωτής, Πλοιοκτήτης	22/02/2024 08:01:53
1035	ΕΥΣΤΡΑΤΙΟΣ	ΧΑΛΚΕΟΝΙΔΗΣ ΠΑΠΑΔΟΠΟΥΛΟΣ	660074100	User660074100	Ναυλωτής, Πλοιοκτήτης	22/02/2024 08:31:14

Εικόνα 13. Λίστα Εξουσιοδοτούμενων

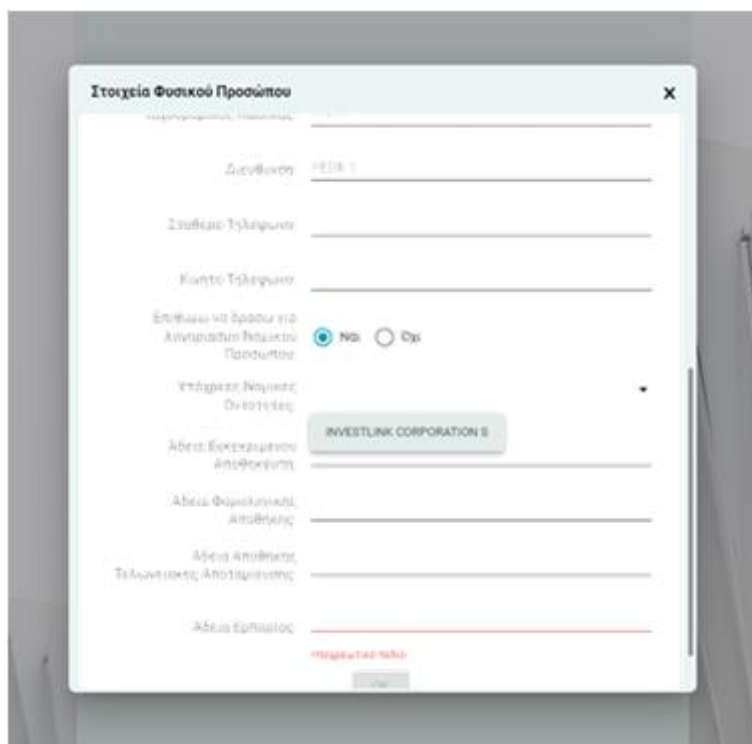
Στη συνέχεια, ο υπόχρεος ενημερώνει υπ' ευθύνη του τον εξουσιοδοτούμενο να προβεί στην εγγραφή του, υποδεικνύοντάς του τους ρόλους που θα πρέπει να επιλέξει κατά την εγγραφή του και τους αριθμούς αδειών, εφόσον απαιτούνται.

2.4.2 Εγγραφή Εξουσιοδοτούμενου

Ο εξουσιοδοτούμενος συνδέεται με τους **προσωπικούς** κωδικούς TAXISNET στην εφαρμογή και προβαίνει σε εγγραφή, όπως περιγράφεται στην παράγραφο 2.2.2.

Στην αρχική οθόνη εγγραφής (Εικόνα 5), ο εξουσιοδοτούμενος θα πρέπει να επιλέξει τον ίδιο ακριβώς ρόλο (ή ρόλους) που είχε καταχωρήσει και ο υπόχρεος.

Στην φόρμα καταχώρησης των Στοιχείων Χρήστη, πρέπει να επιλέξει «**ΝΑΙ**», στο πεδίο «Επιθυμώ να δράσω για λογαριασμό Νομικού Προσώπου» και να επιλέξει τον Υπόχρεο στο πεδίο «Υπόχρεες Νομικές Οντότητες» (Εικόνα 14).



Εικόνα 14. Εγγραφή εξουσιοδοτούμενου

Εάν δεν εμφανίζεται καμία επιλογή στο πεδίο «Υπόχρεες Νομικές Οντότητες», τότε ο Υπόχρεος δεν έχει καταχωρήσει το ΑΦΜ του εξουσιοδοτούμενου για να γίνει η συσχέτιση. Ο εξουσιοδοτούμενος ΔΕΝ θα πρέπει να ολοκληρώσει την εγγραφή του, αλλά να

επικοινωνήσει με τον υπόχρεο, ώστε να γίνει πρώτα η απαραίτητη καταχώρηση και στη συνέχεια να εκτελέσει από την αρχή την εγγραφή του.

2.4.3 Τερματισμός Εξουσιοδότησης

Για τον τερματισμό μιας εξουσιοδότησης, ο υπόχρεος θα πρέπει να υποβάλει σχετικό αίτημα μέσα από την εφαρμογή, χρησιμοποιώντας το μενού «Υποβληθέντα ερωτήματα». Ο λογαριασμός του εξουσιοδοτούμενου θα απενεργοποιηθεί από το τεχνικό τμήμα της ΑΑΔΕ. Μετά την απενεργοποίηση, δεν θα είναι πλέον εφικτή η είσοδος του εξουσιοδοτούμενου στην εφαρμογή. Η καταχώρηση της εξουσιοδότησης θα εξακολουθεί να είναι ορατή στη καρτέλα «Εξουσιοδοτήσεις» του μενού «Βασικά στοιχεία», καθώς και όλες οι καταχωρήσεις που έχουν εκτελεστεί από τον εξουσιοδοτούμενο. Για εκ νέου ενεργοποίηση της εξουσιοδότησης, θα πρέπει να υποβληθεί νέο αίτημα.

2.5 Εγγεγραμμένοι Χρήστες (διαχείριση ρόλων):

Στην περίπτωση που είναι απαραίτητο ο χρήστης να προσθέσει (ή να απενεργοποιήσει) ρόλους μετά την εγγραφή του στην εφαρμογή, κατευθύνεται στην ενότητα **Εγγεγραμμένοι Χρήστες**. Εκεί υπάρχει μια εγγραφή που αφορά τον αρχικά υπόχρεο, καθώς και από μια εγγραφή για κάθε φυσικό πρόσωπο που έχει εξουσιοδοτήσει. Για κάθε έναν από τους παραπάνω, εμφανίζονται οι ρόλοι που τους έχουν ανατεθεί (από τη στιγμή της εγγραφής του έως τώρα), καθώς και ποιοι από αυτούς είναι ενεργοί ή ανενεργοί την τρέχουσα στιγμή. Για τη μεταβολή των ρόλων, ο χρήστης επιλέγει την εγγραφή που θέλει να μεταβάλει και στη συνέχεια το κουμπί **Διαχείριση Ρόλων** (Εικόνα 15).

ID	Όνομα	Επίσημο	ΑΦΜ	Username	Ρόλοι	Ημερομηνία / Ώρα Καταχώρησης
1032	ΑΝΔΡΟΚΛΗΣ	ΕΥΘΕΙΑΔΗΣ	660074135	User660074135	Πρωτοκλήτης	21/02/2024 10:50:32

Εικόνα 15. Διαχείριση Ρόλων

Την πρώτη φορά που είναι επιθυμητό να αναλάβει ο χρήστης έναν συγκεκριμένο ρόλο, θα πρέπει να γίνει «Ανάθεση» του συγκεκριμένου ρόλου. Με την ανάθεση ενός νέου ρόλου, πραγματοποιείται αυτόματα και η ενεργοποίησή του. Στη συνέχεια, ο χρήστης μπορεί να απενεργοποιεί και να ενεργοποιεί εκ νέου το συγκεκριμένο ρόλο. Οι ρόλοι που επιλέχθηκαν κατά την εγγραφή του χρήστη είναι ήδη ανατεθειμένοι και ενεργοποιημένοι.

Σημειώνεται ότι η **ανάθεση ενός ρόλου είναι μη αναστρέψιμη διαδικασία**. Ο χρήστης δε θα πρέπει να αναθέτει ρόλους για τους οποίους δεν είναι υπόχρεος εγγραφής, καθώς μετά δε θα μπορεί να τους αφαιρέσει πλήρως. Η απενεργοποίηση ενός ρόλου απλά αποκρύπτει τα αντίστοιχα μενού, αλλά ο χρήστης εξακολουθεί να υφίσταται στην εφαρμογή με το συγκεκριμένο ρόλο. Ως αποτέλεσμα, οι υπόλοιποι χρήστες της εφαρμογής θα εξακολουθούν να τον βλέπουν και θα μπορούν να τον επιλέγουν από τις αντίστοιχες λίστες (για παράδειγμα ως εγκαταστάτη).

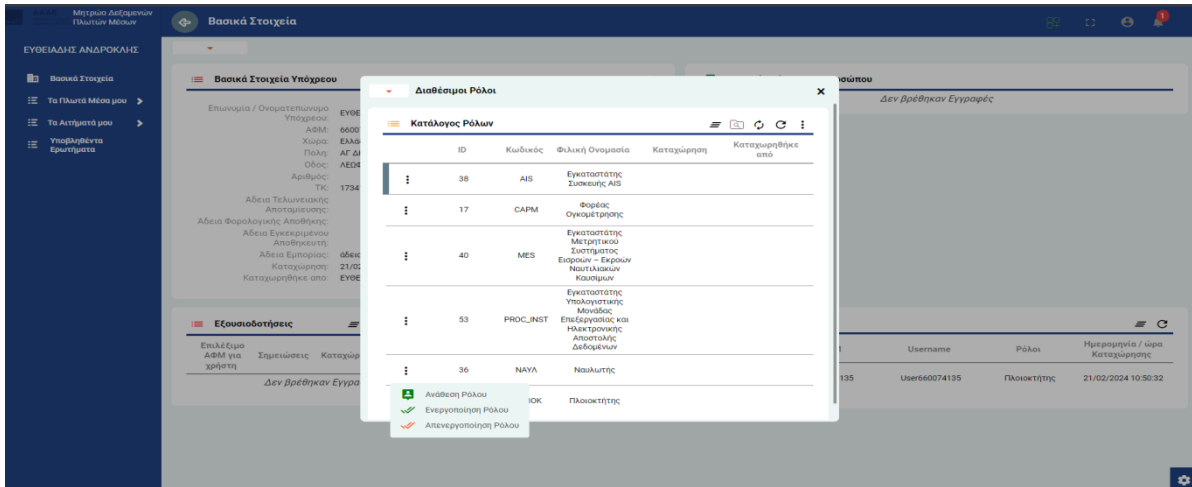
Τέλος, θα πρέπει να ληφθούν υπόψη τα παρακάτω:

- Απαιτείται έξοδος και εκ νέου είσοδος στην εφαρμογή για να εμφανιστούν (ή να αποκρυφθούν) τα μενού των ρόλων που ανατέθηκαν/ενεργοποιήθηκαν (ή απενεργοποιήθηκαν). Η εκ νέου φόρτωση της ιστοσελίδας (refresh) δεν θα έχει το ίδιο αποτέλεσμα.
- Δεν θα πρέπει να απενεργοποιηθούν όλοι οι ρόλοι. Μετά την απενεργοποίηση του τελευταίου ενεργού ρόλου, δεν θα είναι πλέον εφικτή η χρήση της εφαρμογής. Σε μια τέτοια περίπτωση, θα απαιτηθεί επικοινωνία με το τεχνικό τμήμα για την αποκατάσταση του λογαριασμού.

2.5.1 Ανάθεση / Ενεργοποίηση Ρόλου

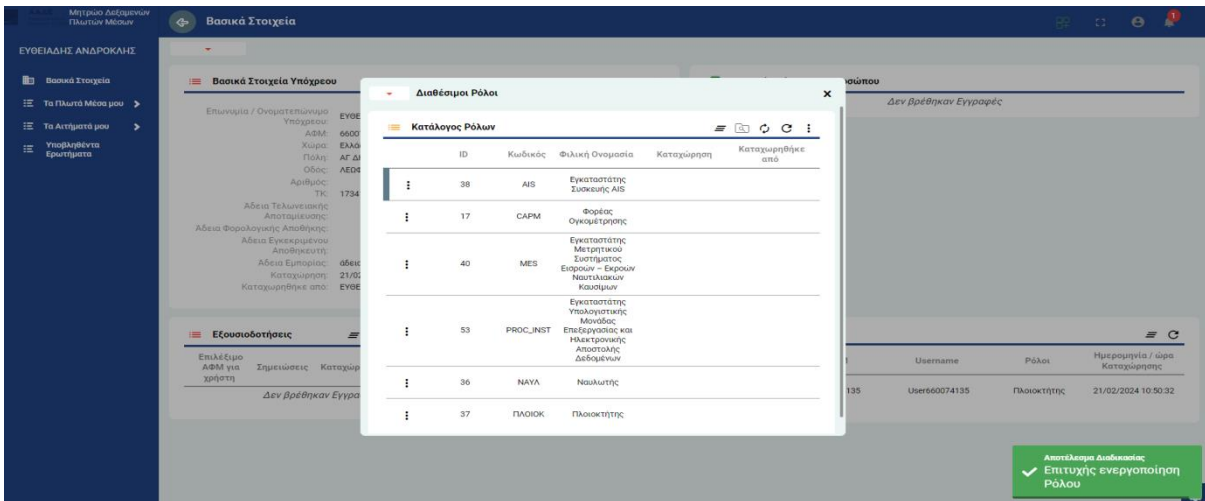
Ο χρήστης επιλέγει το κουμπί **Διαχείριση Ρόλων** από την ενότητα **Εγγεγραμμένοι Χρήστες**.

Για παράδειγμα ο χρήστης θέλει να κάνει εισαγωγή του ρόλου **Ναυλωτή**. Ο χρήστης πρέπει να επιλέξει τον ρόλο **Ναυλωτή**, και με δεξί κλικ θα επιλέξει **Ανάθεση Ρόλου** ή **Ενεργοποίηση Ρόλου** αντίστοιχα (Εικόνα 16).



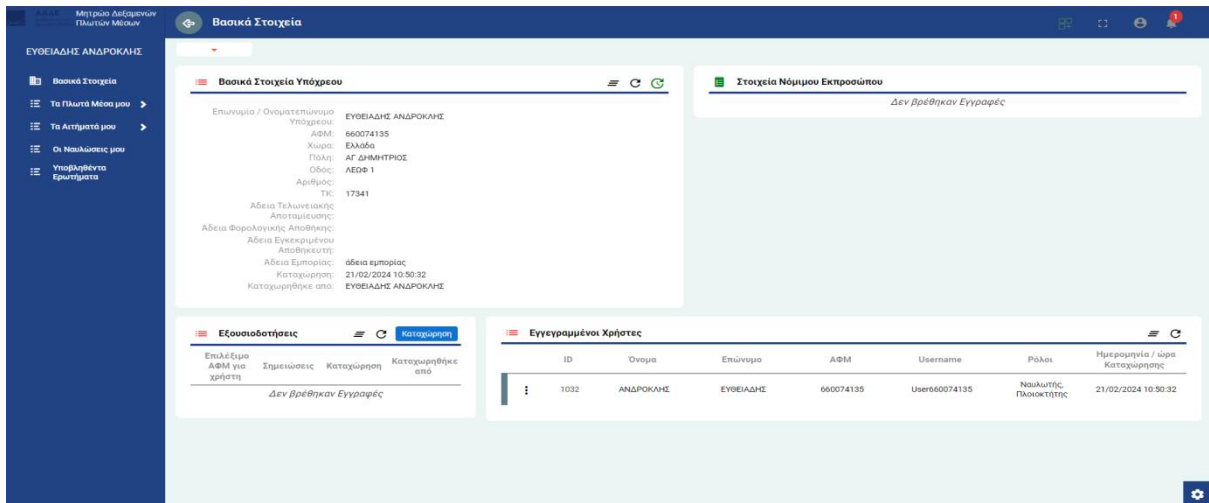
Εικόνα 16. Ενεργοποίηση Ρόλου

Το σύστημα ενημερώνει το χρήστη καθώς πραγματοποιήθηκε η ενεργοποίηση ρόλου με επιτυχία (Εικόνα 17).



Εικόνα 17. Επιτυχής Ενεργοποίηση Ρόλου

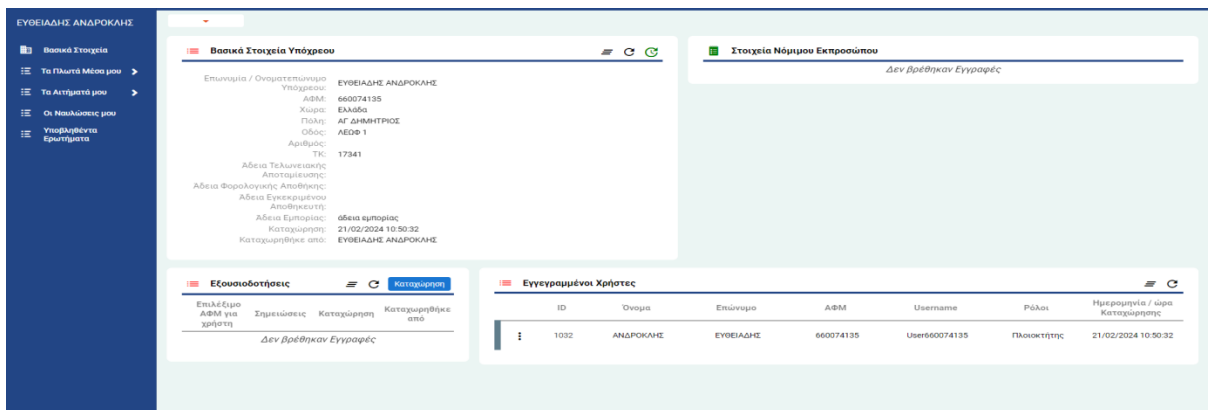
Το σύστημα καταχωρεί το νέο ρόλο στην ενότητα Εγγεγραμμένοι Χρηστές (Εικόνα 18).



Εικόνα 18. Καταχώρηση Νέου Ρόλου

2.5.2 Απενεργοποίηση Ρόλου

Στην περίπτωση που ο χρήστης επιθυμεί να απενεργοποιήσει έναν ρόλο επιλέγει **Διαχείριση Ρόλων** και μετά **Απενεργοποίηση Ρόλου**. Το σύστημα ενημερώνεται και ο ρόλος έχει απενεργοποιηθεί (Εικόνα 19).



Εικόνα 19. Απενεργοποίηση Ρόλου

2.6 Υποβληθέντα Ερωτήματα

Οποιοσδήποτε χρήστης θέλει να διευκρινίσει κάτι συγκεκριμένο θέτει ένα ερώτημα προς την ΑΑΔΕ.

Ο χρήστης για να θέσει ένα ερώτημα αρκεί να κατευθυνθεί στην οθόνη **Υποβληθέντα Ερωτήματα** και να πατήσει το κουμπί **Καταχώρηση** (πάνω δεξιά) (Εικόνα 20).

Τύπος Ερωτήματος	Κατάσταση Ερωτήματος	Τίτλος / Θέμα	Περιγραφή	Απάντηση	Καταχώρηση	Καταχωρήθηκε από
Τύπος Ερωτήματος 3	Υπό Διαμόρφωση	α	α		28/02/2024 11:23:00	ΧΑΛΚΕΟΝΙΔΗΣ ΠΑΠΑΔΟΠΟΥΛΟΣ ΕΥΣΤΡΑΤΙΟΣ
Τύπος Ερωτήματος 1	Υποβληθέν	ueta	nqfoc		26/02/2024 10:31:50	ΧΑΛΚΕΟΝΙΔΗΣ ΠΑΠΑΔΟΠΟΥΛΟΣ ΕΥΣΤΡΑΤΙΟΣ

Εικόνα 20. Υποβληθέντα Ερωτήματα

Στην φόρμα καταχώρησης ο χρήστης επιλέγει τον τύπο και την κατάσταση ερωτήματος και συμπληρώνει τον τίτλο και την περιγραφή και πατάει **Αποθήκευση** (Εικόνα 21).

Φόρμα Καταχώρησης

Καταχώρηση

Τύπος Ερωτήματος: Τύπος Ερωτήματος 1

Κατάσταση Ερωτήματος: Υπό Διαμόρφωση

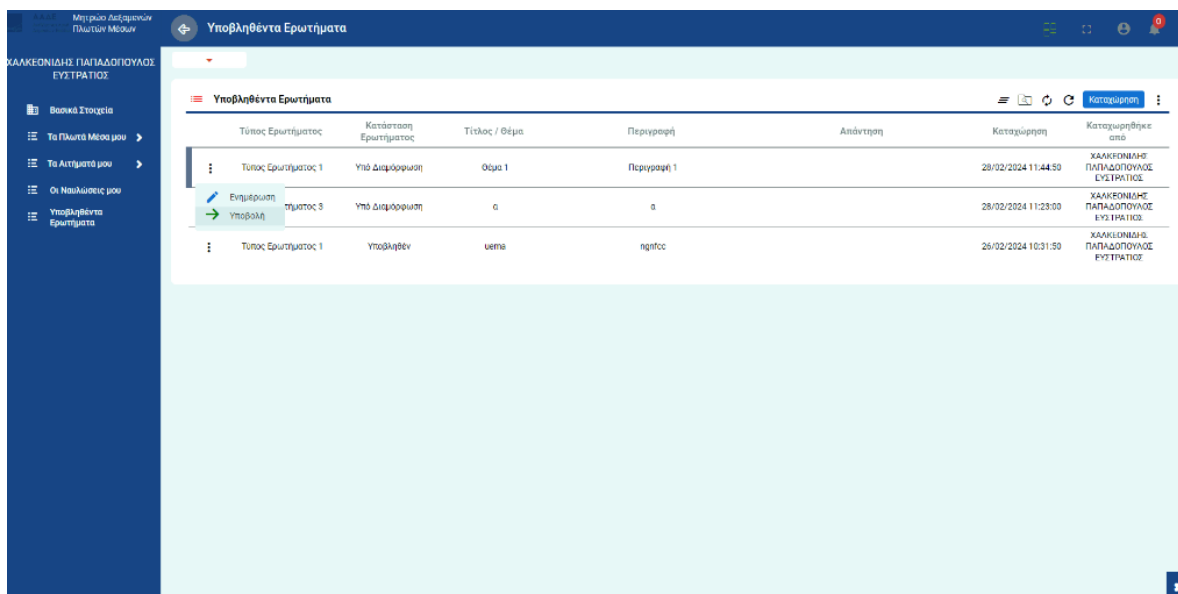
Τίτλος / Θέμα: Θέμα 1

Περιγραφή: Περιγραφή 1

Αποθήκευση

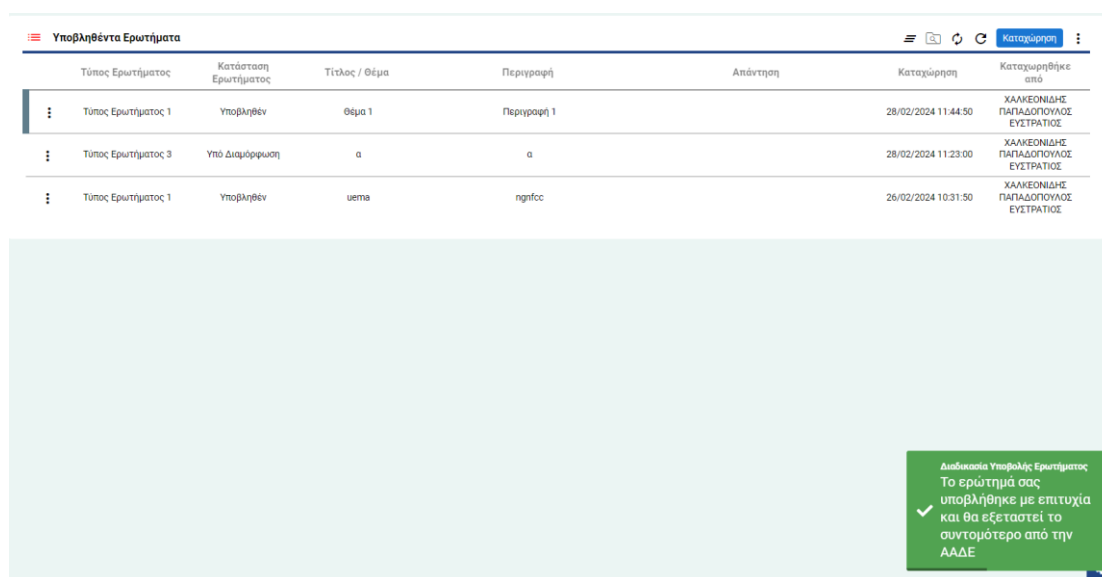
Εικόνα 21. Καταχώρηση Ερωτήματος

Στη συνέχεια δημιουργείται το ερώτημα και ο χρήστης μπορεί να το τροποποιήσει (**Ενημέρωση**). Το μήνυμα θα σταλθεί μόνο όταν ο χρήστης πατήσει **Υποβολή** (Εικόνα 22).



Εικόνα 22. Υποβολή / Ενημέρωση Ερωτήματος

Στη συνέχεια, το σύστημα ενημερώνει το χρήστη με ένα μήνυμα (κάτω δεξιά) (Εικόνα 23).



Εικόνα 23. Διαδικασία Υποβολής Ερωτήματος

3 Λειτουργίες Πλοιοκτήτη / Εφοπλιστή / Διαχειριστή

Παρακάτω περιγράφονται οι ενέργειες που γίνονται από την πλευρά του **Πλοιοκτήτη / Εφοπλιστή / Διαχειριστή** (θα αναφέρεται απλά ως πλοιοκτήτης στη συνέχεια χάριν συντομίας). Στο σενάριο που περιγράφεται, ο χρήστης (Πλοιοκτήτης) έχει συνδεθεί στην εφαρμογή (Εικόνα 24).

Βασικά Στοιχεία Υπόχρεου

Επιχείρηση / Ονοματεπώνυμο Υπόχρεου: INVESTLINK CORPORATION S

ΑΦΜ: 098120800

Χώρα: Ελλάδα

Πόλη: ΠΕΙΡΑΙΑΣ

Όδος: ΚΟΛΟΚΟΤΡΩΝΗ 70

Αριθμός: 18531

ΤΚ: 18531

Άδεια Τελωνειακής Αποβαρύνσεως: άδεια 2

Άδεια Φορολογικής Αποθήκευσης: άδεια 1

Άδεια Εγκεκριμένων Αποθηκευτή: Αδεια Εμπορίας

Καταχώρηση: 22/02/2024 08:01:53

Καταχωρήθηκε από: Α. Δημήτριος

Στοιχεία Νόμου Εκπροσώπου

Όνοματεπώνυμο: Πάνης Μ

Email Εργασίας: pan@abc.gr

Σταθερό Τηλέφωνο: 2843296550

ΑΦΜ: ΑΔ567890

Αριθμός Ταυτότητας: 6920030300

Κινητό Τηλέφωνο: 6920030300

Εξουσιοδοτήσεις

Επιλέξιμο ΑΦΜ για χρήση	Σημειώσεις	Καταχώρηση	Καταχωρήθηκε από
660074100	TestMed1	22/02/2024 08:27:23	Α. Δημήτριος

Εγγεγραμμένοι Χρήστες

ID	Όνομα	Επώνυμο	ΑΦΜ	Username	Ρόλος	Ημερομηνία / ώρα Καταχώρησης
1034	Δημήτριος	A	348772300	user006120800	Ναύκληρ/ Πλοιοκτήτης/ Εγκαιροδότης/ Συσκευών AIS	22/02/2024 08:01:53
1035	ΕΥΣΤΡΑΤΙΟΣ	ΧΑΛΚΕΟΝΙΔΗΣ ΠΑΠΑΔΟΠΟΥΛΟΣ	660074100	user660074100	Ναύκληρ/ Πλοιοκτήτης	22/02/2024 08:31:14

Εικόνα 24. Κεντρικό Μενού

Κάθε χρήστης που έχει ρόλο πλοιοκτήτη έχει πρόσβαση στα παρακάτω μενού (αριστερά), τα οποία θα αναλύσουμε στη συνέχεια:

- Τα Πλωτά Μέσα μου
- Τα Αιτήματά μου

3.1 Τα Πλωτά Μέσα Μου

Το μενού χωρίζεται στα:

- **Πλωτά Μέσα (όλες οι εκδόσεις)** : Είναι ένας κατάλογος που περιέχει όλα τα πλωτά μέσα
- **Δημοσιευμένα Πλωτά Μέσα** : Είναι ένας κατάλογος που περιέχει όλα τα πλωτά μέσα που έχουν δημοσιευθεί δηλαδή οριστικοποιηθεί

- **Πλωτά Μέσα σε Απόσυρση** : Είναι ένας κατάλογος στον οποίο εμφανίζονται τα πλωτά τα οποία έχουν αποσυρθεί
- **Δεξαμενές** : Είναι ένας κατάλογος στον οποίο υπάρχει η αντιστοιχία Πλωτού με Δεξαμενής
- **Μετρητικά Συστήματα** : Είναι ένας κατάλογος στον οποίο υπάρχει η αντιστοιχία Πλωτού με το Μετρητικό Σύστημα.

Το μενού **Τα Πλωτά Μέσα μου** χωρίζεται σε πέντε (5) υποεπίπεδα, τα οποία θα αναλύσουμε παρακάτω:

- Πλωτά Μέσα
- Δημοσιευμένα Πλωτά Μέσα
- Πλωτά Μέσα σε Απόσυρση
- Δεξαμενές
- Μετρητικά Συστήματα

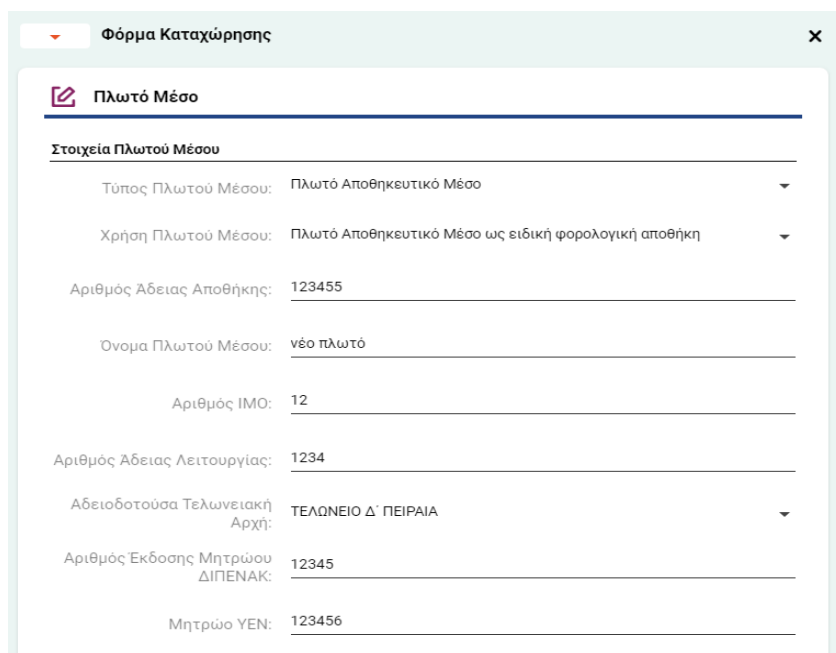
3.1.1 Δημιουργία Πλωτού

Πατώντας στην πρώτη επιλογή **Πλωτά Μέσα** (όλες οι εκδόσεις), ο χρήστης μπορεί να δει διάφορες πληροφορίες που αφορούν τα πλωτά (Εικόνα 25).

Αριθμός Εγγραφής	Ημερομηνία Ένταξης στο Μητρώο	Τύπος Πλωτού Μέσου	Κατάσταση Πλωτού	Όνομα Πλωτού Μέσου	Αριθμός Έκδοσης	Πλοιοκτήτης	Αριθμός Άδειας Λειτουργίας	Τύπος Άδειας Λειτουργίας	Αδειοδοτούσα Τελωνειακή Αρχή	Αριθμός IMO	Μητρώο YEN	Ένδειξη Τελευταίας Έκδοσης	Κατάσταση Έκδοσης Πλωτού Μέσου	Επιχειρησιακή Κατάσταση Πλωτού Μέσου	Καταχώρηση
T_SHIP_145		Πλωτό Αποβιομηχανικό Μέσο	Εν Αναμονή	melina	1	INVESTLINK CORPORATION S	22222	PAP	ΤΕΛΩΝΕΙΟ Δ ΠΕΙΡΑΙΑ	11111	44444	✓	Προσωρινά Αποθηκευμένη		23/02/2024 10:29:21
T_SHIP_144		Πλωτό Εφοδιαστικό-Μεταφορικό Μέσο Ναυτιλιακού Καυσίμου	Εν Αναμονή	plota 3	1	INVESTLINK CORPORATION S	3	PEN	ΤΕΛΩΝΕΙΟ Δ ΠΕΙΡΑΙΑ	3	3	✓	Προσωρινά Αποθηκευμένη		22/02/2024 10:47:40
24GRPEN14007143	22/02/2024	Πλωτό Εφοδιαστικό-Μεταφορικό Μέσο Ναυτιλιακού Καυσίμου	Ενεργή	plota 2	2	INVESTLINK CORPORATION S	e	PEN	ΤΕΛΩΝΕΙΟ Δ ΠΕΙΡΑΙΑ	e	e	✓	Οριστική-Δημοσιευμένη		22/02/2024 10:35:19
24GRPEN14007143	22/02/2024	Πλωτό Εφοδιαστικό-Μεταφορικό Μέσο Ναυτιλιακού Καυσίμου	Ενεργή	plota 2	1	INVESTLINK CORPORATION S	e	PEN	ΤΕΛΩΝΕΙΟ Δ ΠΕΙΡΑΙΑ	e	e	✗	Προηγούμενη		22/02/2024 09:34:44
24GRPEN14007142	22/02/2024	Πλωτό Εφοδιαστικό-Μεταφορικό Μέσο Ναυτιλιακού Καυσίμου	Ενεργή	plota 1	2	INVESTLINK CORPORATION S	0	PEN	ΤΕΛΩΝΕΙΟ Δ ΠΕΙΡΑΙΑ	0	0	✓	Οριστική-Δημοσιευμένη	Σε Κυκλοφορία	22/02/2024 09:25:33
24GRPEN14007142	22/02/2024	Πλωτό Εφοδιαστικό-Μεταφορικό Μέσο Ναυτιλιακού Καυσίμου	Ενεργή	plota 1	1	INVESTLINK CORPORATION S	0	PEN	ΤΕΛΩΝΕΙΟ Δ ΠΕΙΡΑΙΑ	0	0	✗	Προηγούμενη	Σε Κυκλοφορία	22/02/2024 09:08:13

Εικόνα 25. Οθόνη Πλωτών Μέσων

Προκειμένου ο χρήστης να καταχωρήσει πληροφορίες για ένα πλωτό, αρκεί να πατήσει το κουμπί **Καταχώρηση** (πάνω δεξιά). Στην συνέχεια, ανοίγει η φόρμα καταχώρησης, στην οποία ο χρήστης θα πρέπει να καταχωρήσει όλα τα υποχρεωτικά πεδία και στη συνέχεια να πατήσει **Αποθήκευση** (Εικόνα 26). Το σύστημα ενημερώνει το χρήστη με ένα μήνυμα επιτυχίας.

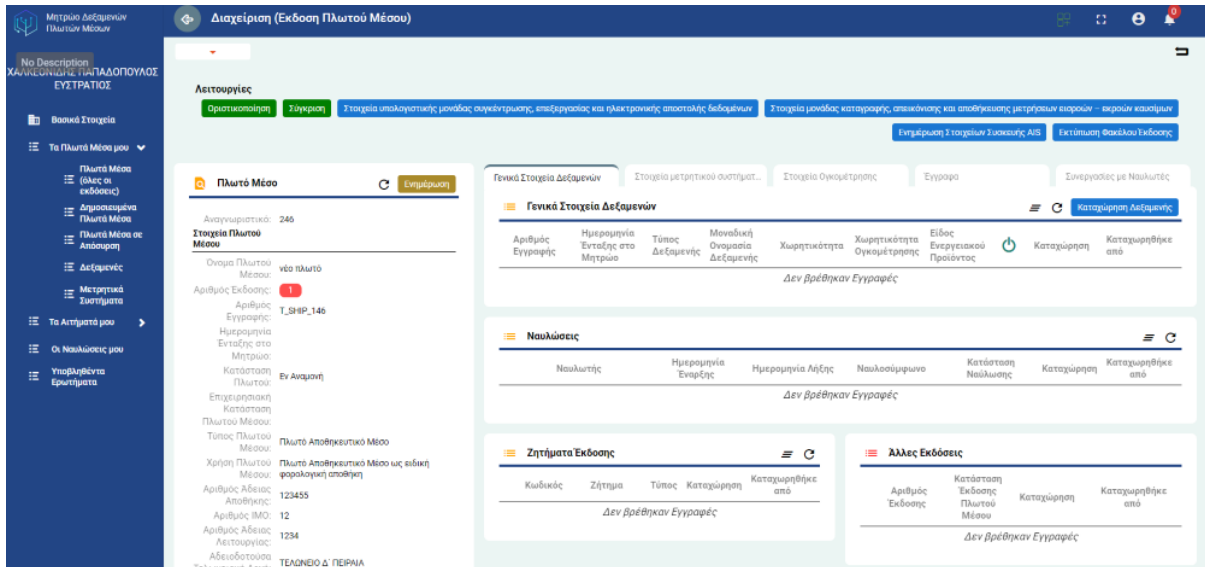


The screenshot shows a web application window titled "Φόρμα Καταχώρησης" (Registration Form). Inside, there is a section for "Πλωτό Μέσο" (Ship) with a sub-section "Στοιχεία Πλωτού Μέσου" (Ship Details). The form contains several fields with labels and values:

Field Label	Value
Τύπος Πλωτού Μέσου:	Πλωτό Αποθηκευτικό Μέσο
Χρήση Πλωτού Μέσου:	Πλωτό Αποθηκευτικό Μέσο ως ειδική φορολογική αποθήκη
Αριθμός Άδειας Αποθήκης:	123455
Όνομα Πλωτού Μέσου:	νέο πλωτό
Αριθμός IMO:	12
Αριθμός Άδειας Λειτουργίας:	1234
Αδειοδοτούσα Τελωνειακή Αρχή:	ΤΕΛΩΝΕΙΟ Δ' ΠΕΙΡΑΙΑ
Αριθμός Έκδοσης Μητρώου ΔΙΠΕΝΑΚ:	12345
Μητρώο YEN:	123456

Εικόνα 26. Εισαγωγή Πλωτού

Στη συνέχεια, ο χρήστης κατευθύνεται στην οθόνη Διαχείρισης του πλωτού (Εικόνα 27).



Εικόνα 27. Οθόνη Διαχείρισης Πλωτού

Η οθόνη Διαχείρισης πλωτού χωρίζεται σε πέντε (5) ενότητες :

- Πλωτό Μέσο
- Γενικά Στοιχεία Δεξαμενών, Στοιχεία Μετρητικού Συστήματος, Στοιχεία Ογκομέτρησης, Έγγραφα, Συνεργασίες με Ναυλωτές
- Ναυλώσεις
- Ζητήματα Έκδοσης
- Άλλες Εκδόσεις

Στα αριστερά της οθόνης (Πλωτό Μέσο), ο χρήστης μπορεί να ενημερώσει τα στοιχεία του πλωτού πατώντας το κουμπί **Ενημέρωση** (Εικόνα 28), ενώ παράλληλα μπορεί να δει την τρέχουσα κατάσταση του πλωτού μέσου.

Εικόνα 28. Ενημέρωση Στοιχείων Πλωτού

Εικόνα 29. Ενημερωμένα Στοιχεία Πλωτού

Η ενότητα πάνω δεξιά (δίπλα από την καρτέλα Πλωτό Μέσο) χωρίζεται σε πέντε (5) καρτέλες:

- Γενικά Στοιχεία Δεξαμενών
- Στοιχεία Μετρητικού Συστήματος
- Στοιχεία Ογκομέτρησης
- Έγγραφα
- Συνεργασίες με Ναυλωτές

Είναι απαραίτητο ο χρήστης να συμπληρώσει τα υποχρεωτικά πεδία στις παραπάνω πέντε (5) καρτέλες για να οριστικοποιήσει ένα πλωτό, σε διαφορετική περίπτωση το σύστημα δεν τον αφήνει να προχωρήσει στην **Οριστικοποίηση**.

3.1.2 Δημιουργία Δεξαμενής

Αρχικά ο χρήστης θα εισάγει μια νέα δεξαμενή πατώντας το κουμπί **Καταχώρηση Δεξαμενής** (πάνω δεξιά), συμπληρώνοντας όλα τα υποχρεωτικά πεδία στη φόρμα καταχώρησης και στο τέλος θα αποθηκεύσει τις αλλαγές του πατώντας το κουμπί **Αποθήκευση** (Εικόνα 30).

Τύπος Δεξαμενής:	Δεξαμενή Ιδιοκατανάλωσης
Μοναδική Ονομασία Δεξαμενής σύμφωνα με τους ογκομετρικούς πίνακες:	δεξαμενή 1
Συνολική Χωρητικότητα Δεξαμενής (σε λίτρα):	1000
Χωρητικότητα Δεξαμενής σύμφωνα με τους ογκομετρικούς πίνακες (σε λίτρα):	100
Είδος Ενεργειακού Προϊόντος:	Πετρέλαιο Εσωτερικής Καύσης (diesel)
Σχόλια:	
Τα στοιχεία που καταχωρήσατε είναι σε ισχύ:	ΝΑΙ

Αποθήκευση

Εικόνα 30. Εισαγωγή Δεξαμενής

Ο χρήστης έχει τη δυνατότητα να κάνει εισαγωγή νέας δεξαμενής ακολουθώντας την ίδια διαδικασία, καθώς επίσης να επεξεργαστεί τα στοιχεία που καταχώρησε (**Ενημέρωση**) ενώ μπορεί να προβάλει τα στοιχεία της δεξαμενής (**Προβολή**) (Εικόνα 31).

The screenshot displays the 'Πλωτό Μέσο' (Fuel Unit) management interface. On the left, a sidebar lists various attributes of the fuel unit, including its name, registration number, and owner details. The main area is divided into several sections:

- Γενικά Στοιχεία Δεξαμενών (General Tank Data):** A table showing a single fuel tank with a capacity of 1,000 units and a current level of 100. The fuel type is 'Πετρέλαιο Εσωτερικής Καύσης (diesel)'. The registration date is 23/02/2024.
- Ναυλώσεις (Charterings):** A section indicating that no chartering records were found ('Δεν βρέθηκαν Εγγραφές').
- Ζητήματα Έκδοσης (Issuance Requests):** A table showing a request for a fuel tank certificate. The request is dated 23/02/2024 and is currently in a pending state.
- Άλλες Εκδόσεις (Other Issuances):** A section indicating that no other issuance records were found ('Δεν βρέθηκαν Εγγραφές').

Εικόνα 31. Διαχείριση Δεξαμενής

3.1.3 Στοιχεία Μετρητικού Συστήματος

Στη συνέχεια, ο χρήστης συμπληρώνει τη φόρμα καταχώρησης πατώντας **Καταχώρηση Μετρητικού Συστήματος**. Σε αυτή την περίπτωση πρέπει να έχει προεγγραφεί ο εγκαταστάτης ώστε να είναι δυνατή η επιλογή της κατασκευάστριας εταιρείας στη φόρμα καταχώρησης. Στο τέλος οι αλλαγές ολοκληρώνονται πατώντας **Αποθήκευση** (Εικόνα 32).

Φόρμα Καταχώρησης
✕

Συσκευή

Επωνυμία Κατασκευάστριας Εταιρείας: Cyberce S.A.

Τύπος Μετρητή: 1

Σειριακός Αριθμός: 1

Έτος Κατασκευής: 1981

Αριθμός Έγκρισης Κυκλοφορίας (αρ. πιστοποιητικού εξέτασης τύπου TEC κατά MID – Module B MID): 1

Αριθμός Πιστοποιητικού Αρχικής Επαλήθευσης (Module F MID) ή Αριθμός Απόφασης Συμμόρφωσης του συστήματος ποιότητας της κατασκευάστριας εταιρείας (Module D MID): 1

Ημερομηνία Πιστοποιητικού / Απόφασης Συμμόρφωσης: 09/02/2024

Εικόνα 32. Εισαγωγή Μετρητικού Συστήματος

Όμοια όπως και προηγουμένως, ο χρήστης έχει τη δυνατότητα να επεξεργαστεί (**Ενημέρωση**) καθώς και να προβάλει (**Προβολή**) τα στοιχεία του μετρητικού συστήματος (Εικόνα 33).

Μητρώο Λειτουργιών Πλωτών Μέσων
Διαχείριση (Εκδοση Πλωτού Μέσου)

ΧΑΛΚΙΔΟΝΙΑΣ ΠΑΠΑΔΟΠΟΥΛΟΣ ΕΥΤΡΑΤΙΟΣ

Βασικά Στοιχεία

Τα Πλωτά Μέσα μου

Πλωτά Μέσα (όλες οι εκδόσεις)

Δημοσιευμένα Πλωτά Μέσα

Πλωτά Μέσα σε Αποχώρηση

Δεξιμενές

Μιστρητικά Συστήματα

Τα Αιτήματά μου

Οι Ναυλωσεις μου

Υποβληθέντα Ερωτήματα

Λειτουργίες
Οριστικοποίηση
Έγκριση
Στοιχεία υπολογιστικής μονάδας συγκέντρωσης, επεξεργασίας και ηλεκτρονικής αποστολής δεδομένων
Στοιχεία μονάδας καταγραφής, απεικόνισης και αποθήκευσης μετρήσεων εισαγών – εκροών κοινωμίων

Ενημέρωση
Εκτύπωση Στοιχείων Συσκευής AIS
Εκτύπωση Φακέλου Έκδοσης

Πλωτό Μέσο
Ενημέρωση

Αναγνωριστικό: 246

Στοιχεία Πλωτού Μέσου

Όνομα Πλωτού Μέσου: νίο πλωτο

Αριθμός Έκδοσης: 1

Αριθμός Έγκρισης: 1_SHP_146

Ημερομηνία Έγκρισης στο Μητρώο: Εν Ανευρή

Κατάσταση Πλωτού Μέσου: Πλωτό Αποθρεπτικό Μέσο

Επιχειρησιακή Κατάσταση Πλωτού Μέσου: Πλωτό Αποθρεπτικό Μέσο ως ειδική φορολογική οδόση

Χρήση Πλωτού Μέσου: Πλωτό Αποθρεπτικό Μέσο ως ειδική φορολογική οδόση

Αριθμός Άδειας Αποθήκης: 445566

Αριθμός IMO: 12

Αριθμός Άδειας Λειτουργίας: 1234

Αδειοδοτούσα Τελεματική Αρχή: ΤΕΛΕΜΑΤΙΚΟ Δ' ΠΕΡΙΦ.

Τύπος Άδειας: PAP

Γενικά Στοιχεία Λειτουργιών
Στοιχεία μετρητικού συστήματος
Στοιχεία Ογκωμ.μέτρησης
Εγγραφή
Τυπογραφία με Ναυλωτικές

Στοιχεία μετρητικού συστήματος παρακολούθησης εισαγών – εκροών

Καταχώρηση Μετρητικού Συστήματος

Αριθμός Εγγραφής	Ημερομηνία Έναρξης στο Μητρώο	Κατασκευαστής	Τύπος Μετρητή	Σειριακός Αριθμός	Έτος Κατασκευής	Αριθμός Έγκρισης Κυκλοφορίας	Δήλωση Συμμόρφωσης	Ημερομηνία Απόσυρσης / Αντικατάστασης	Καταχώρη
		Cyberce S.A.	1	1	1981	1	1	01/02/2024	23/02/2024 11:13:59

Ενημέρωση

Προβολή

Ναυλωσεις

Δεν βρέθηκαν Εγγραφές

Ζητήματα Έκδοσης
Άλλες Εκδόσεις

Κωδικός	Ζήτημα	Τύπος	Καταχώρηση	Καταχωρη από	Αριθμός Έκδοσης	Κατάσταση Έκδοσης Πλωτού Μέσου	Καταχώρηση	Καταχωρηθηκε από
0	Απαιτείται τουλάχιστον μια φορητή διεύθυνση δικτυακής διεύθυνσης για το Πλωτό	Εγγρα	23/02/2024 11:02:42	ΧΑΛΚΙΔΟΝ. ΠΑΠΑΔΟΠΟ. ΕΥΣ19811		Δεν βρέθηκαν Εγγραφές		

Εικόνα 33. Διαχείριση Μετρητικού Συστήματος

3.1.4 Στοιχεία Ογκομέτρησης

Ο χρήστης συμπληρώνει τη φόρμα Καταχώρησης που αφορά την ογκομέτρηση πατώντας το κουμπί **Καταχώρηση Ογκομετρικού Πίνακα**. Στη συνέχεια ανοίγει η φόρμα καταχώρησης (Εικόνα 34) και οι αλλαγές ολοκληρώνονται πατώντας το κουμπί **Αποθήκευση**.

Φόρμα Καταχώρησης

Ογκομέτρηση

Ογκομετρικός Πίνακας (σε μορφή csv): test.csv

Σημείωση: Επιτρέπεται η επισύναψη μόνο CSV αρχείων

Φορέας Ογκομέτρησης: 11

Φορέας Κυβερνητικής Πιστοποίησης: 11

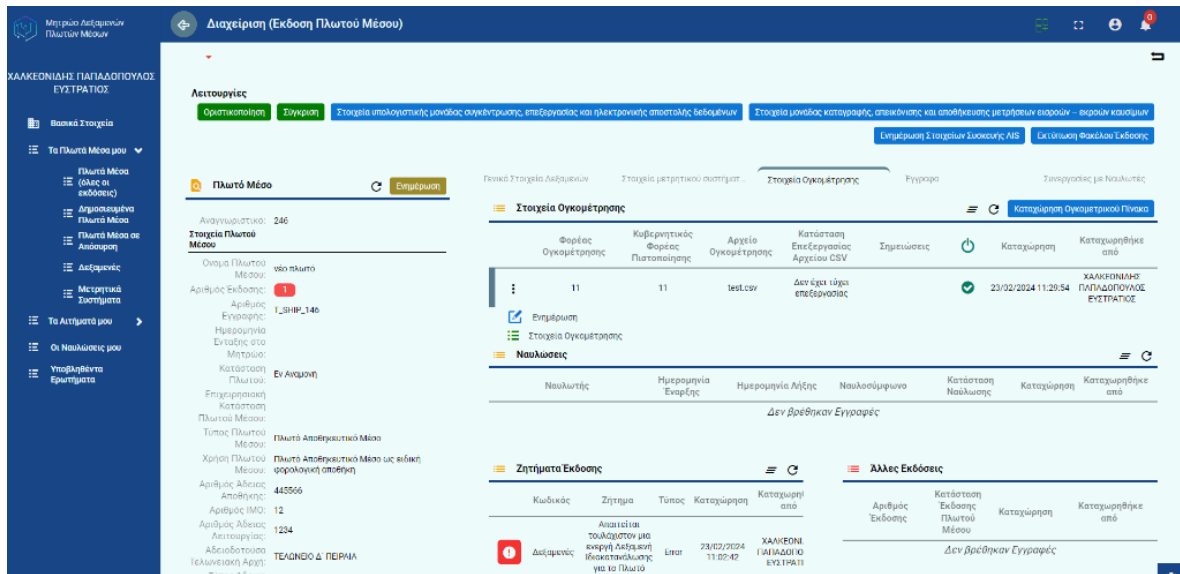
Σημειώσεις:

Τα στοιχεία που καταχωρήσατε είναι σε ισχύ: ΝΑΙ

Αποθήκευση

Εικόνα 34. Εισαγωγή Ογκομετρικού Πίνακα

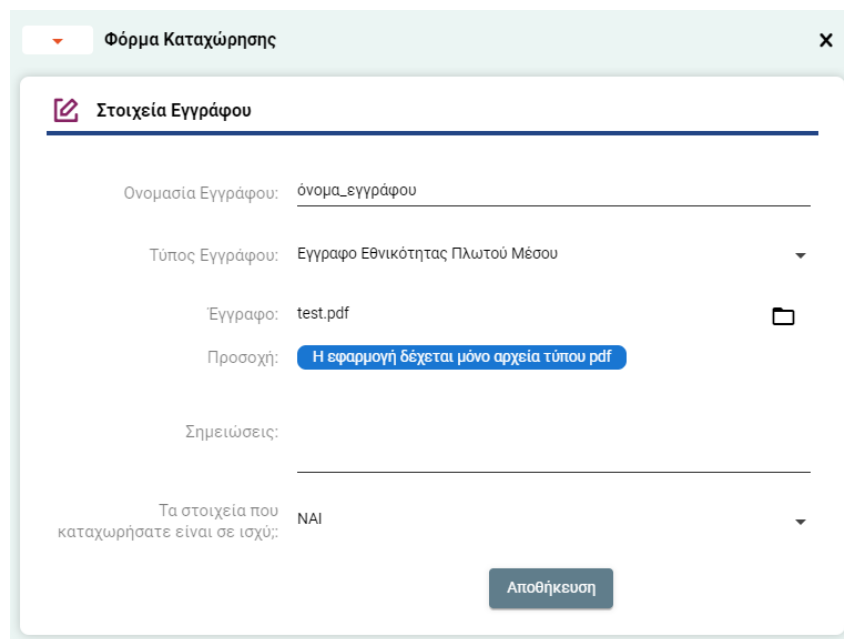
Τα στοιχεία ογκομέτρησης αποθηκεύονται με επιτυχία, και ο χρήστης έχει τη δυνατότητα να ενημερώσει τα στοιχεία (**Ενημέρωση**) καθώς και να τα προβάλει (**Στοιχεία Ογκομέτρησης**) (Εικόνα 35).



Εικόνα 35. Διαχείριση Στοιχείων Ογκομέτρησης

3.1.5 Στοιχεία Εγγράφου

Στην καρτέλα Έγγραφα, ο χρήστης συμπληρώνει τη φόρμα καταχώρησης πατώντας το κουμπί **Καταχώρηση Εγγράφου**. Για να ολοκληρωθούν οι αλλαγές ο χρήστης πατάει το κουμπί **Αποθήκευση** (Εικόνα 36).



Εικόνα 36. Εισαγωγή Εγγράφου

Στην συνέχεια, το νέο έγγραφο έχει αποθηκευτεί και εμφανίζεται στην οθόνη του χρήστη. Επίσης δίνεται η δυνατότητα της ενημέρωσης (**Ενημέρωση**) του εγγράφου σε περίπτωση που ο χρήστης επιθυμεί να προβεί σε τυχόν τροποποιήσεις (Εικόνα 37).

The screenshot shows the 'Διαχείριση (Εκδοση Πλωτού Μέσου)' interface. On the left is a navigation menu with options like 'Βασικά Στοιχεία', 'Τα Πλωτά Μέσα μου', and 'Πλωτά Μέσα (όλες οι φόρμες)'. The main area is divided into sections: 'Λειτουργίες' with buttons for 'Οριστικοποίηση', 'Εύρεση', and 'Ενημέρωση'; 'Στοιχεία Πλωτού Μέσου' with a table of details; 'Εγγραφα' with a table of documents; 'Ναυλωσεις' with a table of chartering records; 'Ζητήματα Εκδόσης' with a table of document issues; and 'Άλλες Εκδόσεις' with a table of other document versions. The 'Εγγραφα' table has columns for 'Όνομα Εγγράφου', 'Τύπος Εγγράφου', 'Έγγραφο', 'Σημειώσεις', 'Καταχώρηση', and 'Καταχωρηθίκε από'. One document is listed with 'Όνομα Εγγράφου: test.pdf', 'Τύπος Εγγράφου: Έγγραφο Εθνότητας Πλωτού Μέσου', and 'Καταχώρηση: 22/02/2024 11:40:08'. The 'Ναυλωσεις' table has columns for 'Ναυλωτής', 'Ημερομηνία Έναρξης', 'Ημερομηνία Λήξης', 'Ναυλοσύμφωνο', 'Κατάσταση Ναυλωσης', 'Καταχώρηση', and 'Καταχωρηθίκε από'. The 'Ζητήματα Εκδόσης' table has columns for 'Κωδικός', 'Ζήτημα', 'Τύπος', 'Καταχώρηση', and 'Καταχωρηθίκε από'. One issue is listed with 'Κωδικός: 0', 'Ζήτημα: Απαιτείται το κλείσιμο με την εθνική διαθεσιμότητα για το Πλωτό Μέσο', 'Τύπος: Επισ', 'Καταχώρηση: 23/02/2024 11:02:42', and 'Καταχωρηθίκε από: ΧΑΛΚΙΔΟΝΙ ΠΑΠΑΔΟΠΟΥΛΟΣ ΕΥΣΤΡΑΤΙΟΣ'.

Εικόνα 37. Διαχείριση Εγγράφου

3.1.6 Συνεργασίες με Ναυλωτές

Στην καρτέλα Συνεργασίες με Ναυλωτές, ο χρήστης καλείται να συμπληρώσει τη φόρμα καταχώρησης πατώντας το κουμπί **Καταχώρηση**. Για να ολοκληρωθούν οι αλλαγές ο χρήστης πατάει το κουμπί **Αποθήκευση** (Εικόνα 38).

Εικόνα 38. Εισαγωγή Στοιχείων

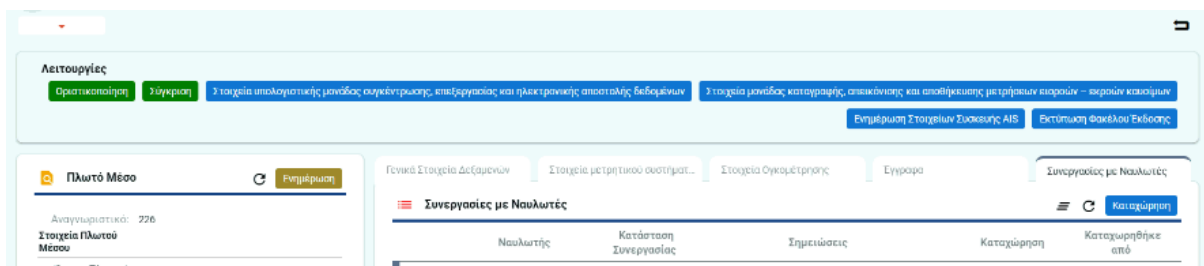
Στην συνέχεια οι αλλαγές έχουν αποθηκευτεί και εμφανίζονται στην οθόνη του χρήστη. Επίσης δίνεται η δυνατότητα ενημέρωσης (**Ενημέρωση**) σε περίπτωση που ο χρήστης επιθυμεί να προβεί σε τυχόν τροποποιήσεις (Εικόνα 39).

Εικόνα 39. Διαχείριση Στοιχείων Ναυλωτή

Οι λειτουργίες της οθόνης διαχείρισης είναι (Εικόνα 40) :

- **Οριστικοποίηση**
- **Σύγκριση**

- Στοιχεία Υπολογιστικής Μονάδας Συγκέντρωσης, Επεξεργασίας και Ηλεκτρονικής Αποστολής Δεδομένων
- Στοιχεία Μονάδας Καταγραφής, Απεικόνισης και Αποθήκευσης Μετρήσεων Εισροών – Εκροών Καυσίμων
- Ενημέρωση Στοιχείων Συσκευής AIS
- Εκτύπωση Φακέλου Έκδοσης



Εικόνα 40. Λειτουργίες Οθόνης Διαχείρισης

Επιθυμητό είναι ο χρήστης να συμπληρώσει τις φόρμες των μπλε κουπιών ώστε να προχωρήσει στην **Οριστικοποίηση** του πλωτού.

3.1.7 Στοιχεία Υπολογιστικής Μονάδας Συγκέντρωσης, Επεξεργασίας και Ηλεκτρονικής Αποστολής Δεδομένων

Ο χρήστης συμπληρώνει τα πεδία της φόρμας και μετά πατάει το κουμπί **Αποθήκευση** (Εικόνα 41). Ένα μήνυμα επιτυχούς καταχώρησης θα εμφανιστεί κάτω δεξιά.

▼ Φόρμα Ενημέρωσης
✕

Στοιχεία Υπολογιστικής Μονάδας Συγκέντρωσης, Επεξεργασίας και Ηλεκτρονικής Αποστολής Δεδομένων

Ημερομηνία Εγκατάστασης Μονάδας Συγκέντρωσης Δεδομένων: 02/10/2023

Μοντέλο Μονάδας Συγκέντρωσης Δεδομένων: μοντέλο συγκέντρωσης

Μοναδικός Σειριακός Αριθμός Μονάδας Συγκέντρωσης Δεδομένων: 122222

Θέση Εγκατάστασης Μονάδας Συγκέντρωσης Δεδομένων: μονάδα

Ημερομηνία Εγκατάστασης Μονάδας Αποστολής Δεδομένων: 01/01/2024

Μοντέλο Μονάδας Αποστολής Δεδομένων: μοντέλο αποστολής

Μοναδικός Σειριακός Αριθμός Μονάδας Αποστολής Δεδομένων: 133333

Θέση Εγκατάστασης Μονάδας Αποστολής Δεδομένων: 111111

Εικόνα 41. Στοιχεία Υπολογιστικής Μονάδας Συγκέντρωσης

3.1.8 Στοιχεία Μονάδας Καταγραφής, Απεικόνισης και Αποθήκευσης Μετρήσεων Εισρών – Εκροών Καυσίμων

Ο χρήστης συμπληρώνει τα πεδία της φόρμας και μετά πατάει το κουμπί **Αποθήκευση** (Εικόνα 42). Ένα μήνυμα επιτυχούς καταχώρησης θα εμφανιστεί κάτω δεξιά.

Φόρμα Ενημέρωσης

Ενημέρωση Στοιχείων Μονάδας Καταγραφής, Απεικόνισης και Αποθήκευσης Μετρήσεων Εισροών - Εκροών Καυσίμων

Ημερομηνία Εγκατάστασης Μονάδας: 09/01/2024

Μοντέλο Μονάδας: μοντέλο

Μοναδικός Σειριακός Αριθμός Μονάδας: 4556645

Θέση Εγκατάστασης Μονάδας:

Σημειώσεις:

Αποθήκευση

Εικόνα 42. Στοιχεία Μονάδας Καταγραφής

3.1.9 Ενημέρωση Στοιχείων Συσκευής AIS

Ο χρήστης συμπληρώνει τα πεδία της φόρμας και μετά πατάει το κουμπί **Αποθήκευση** (Εικόνα 43).

Φόρμα Ενημέρωσης

Ενημέρωση Στοιχείων Συσσκευής AIS

Εγκαταστάτης: Cyberce S.A.

Ημερομηνία Εγκατάστασης Συσσκευής: 07/02/2024

Μοντέλο Συσσκευής: μοντέλο

Σειριακός Αριθμός Συσσκευής: 22222

Θέση Εγκατάστασης Συσσκευής:

Σημειώσεις:

Αποθήκευση

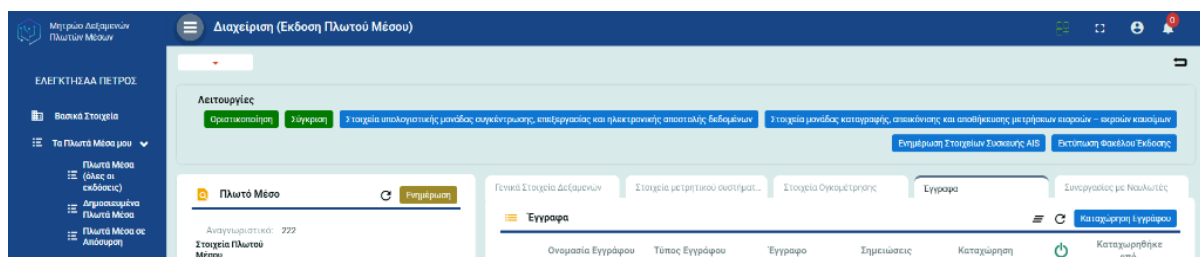
Εικόνα 43. Ενημέρωση Στοιχείων Συσσκευής AIS

3.1.10 Εκτύπωση Φακέλου Έκδοσης

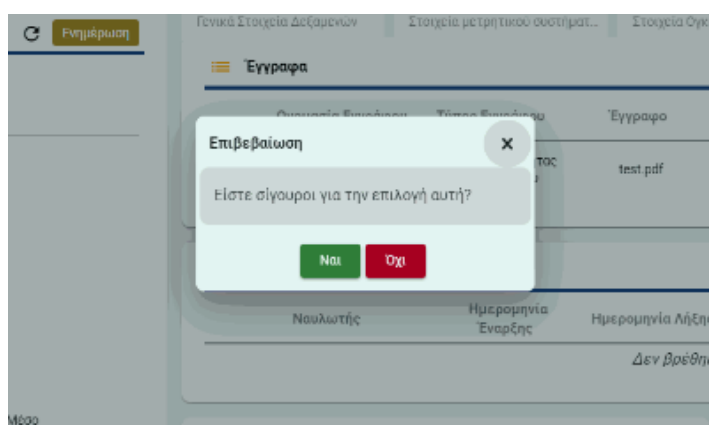
Ο χρήστης κάνει μια προεπισκόπηση εκτύπωσης όλων των στοιχείων του πλωτού που καταχώρησε και μπορεί είτε να αποθηκεύσει το έγγραφο τοπικά στον υπολογιστή του είτε να το εκτυπώσει (Εικόνα 44).

3.1.11 Οριστικοποίηση

Ο χρήστης έχοντας ακολουθήσει τη διαδικασία που περιγράφηκε, πατά το κουμπί **Οριστικοποίηση** (πάνω αριστερά) (Εικόνα 45). Το σύστημα ζητά επιβεβαίωση από το χρήστη. (Εικόνα 46).

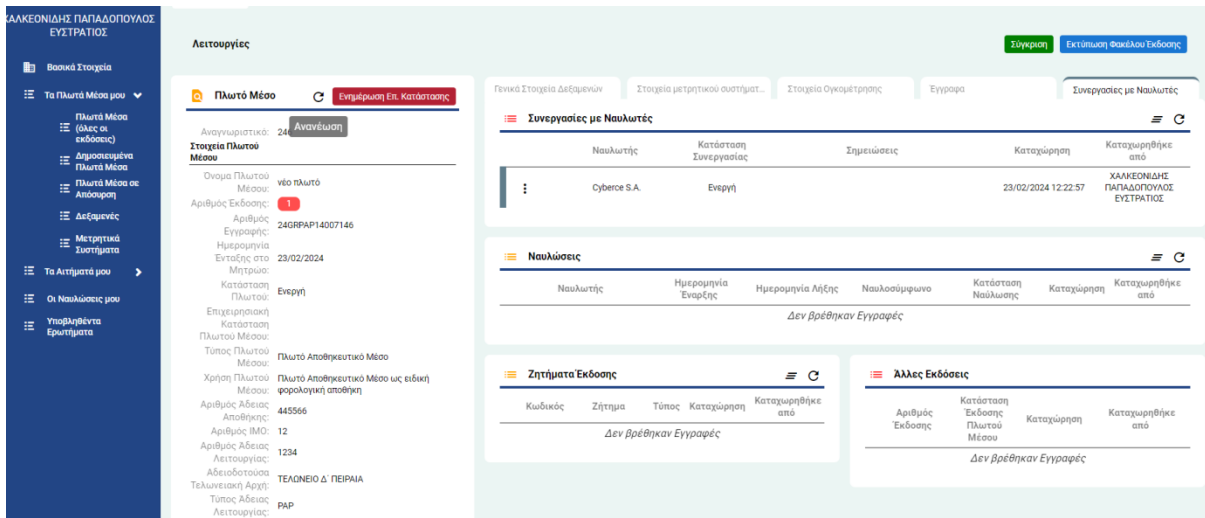


Εικόνα 45. Οριστικοποίηση Στοιχείων



Εικόνα 46. Επιβεβαίωση

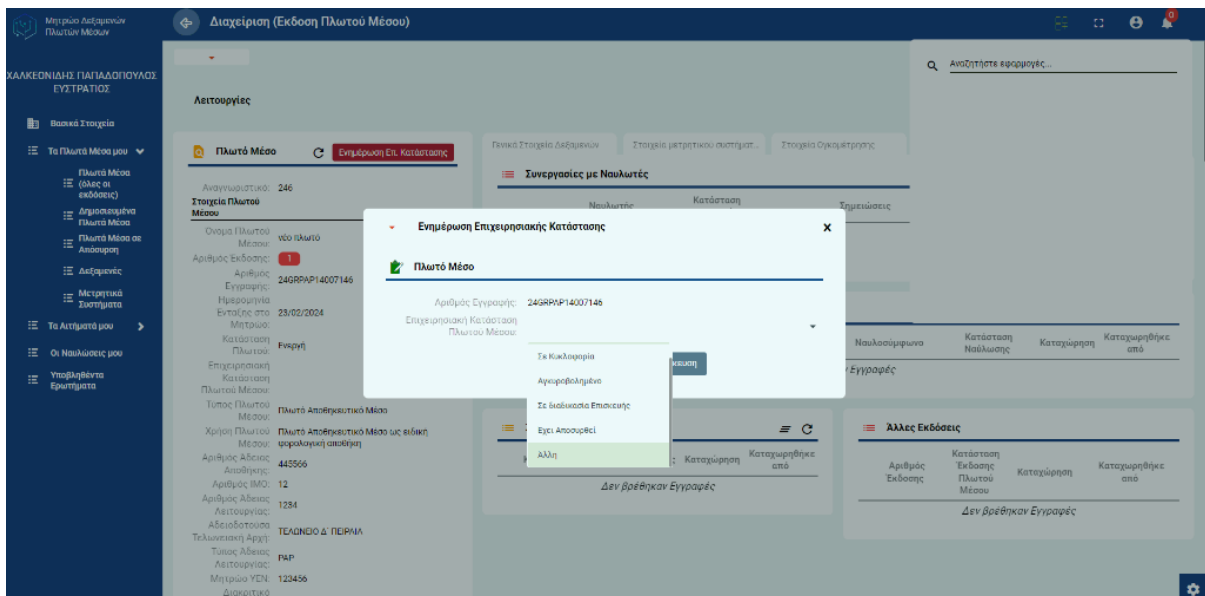
Μετά τη διαδικασία οριστικοποίησης, το πλωτό παίρνει έναν αριθμό εγγραφής, ένα αναγνωριστικό καθώς αναγράφεται και η ημερομηνία που έγινε η οριστικοποίηση (Εικόνα 47).



Εικόνα 47. Οριστικοποίηση Στοιχείων Πλωτού

3.1.12 Ενημέρωση Επιχειρησιακής Κατάστασης

Προκειμένου ο χρήστης να ενημερώσει την Επιχειρησιακή Κατάσταση του πλωτού, πρέπει να πατήσει το κουμπί **Ενημέρωση Επιχειρησιακής Κατάστασης**. Στο παράθυρο που ανοίγει ο χρήστης επιλέγει την επιχειρησιακή κατάσταση που πλωτού και πατάει **Αποθήκευση** (Εικόνα 48).



Εικόνα 48. Ενημέρωση Επ. Κατάστασης Πλωτού

3.1.13 Δημιουργία Νέας Έκδοσης Πλωτού

Ο χρήστης για να δημιουργήσει **Νέα Έκδοση** πλωτού, αρκεί :

- Η στήλη **Κατάσταση Έκδοσης Πλωτού Μέσου** να έχει ένδειξη : Οριστική – Δημοσιευμένη, δηλαδή να έχει προηγηθεί η **Οριστικοποίηση** των στοιχείων του πλωτού
- ✓ Η στήλη **Ένδειξη Τελευταίας Έκδοσης** να έχει ένδειξη : ΝΑΙ (✓) (Εικόνα 49)

Κωδικός	Περιγραφή	Κατάσταση Έκδοσης	Ένδειξη Τελευταίας Έκδοσης	Προηγούμενη Έκδοση	Προσπερασματική	Ημερομηνία
T_SHP_144	Μεταφορικό Μέσο Ναυτιλιακού Κλάδου	Εν Λειτουργία	πλωτο 0	1	✓	22/02/2024 10:47:40
246RRPEN14007143	Πλωτό Εφοδιαστικό-Μεταφορικό Μέσο Ναυτιλιακού Κλάδου	Ενεργή	πλωτο 2	2	✓	22/02/2024 10:35:19
246RRPEN14007143	Πλωτό Εφοδιαστικό-Μεταφορικό Μέσο Ναυτιλιακού Κλάδου	Ενεργή	πλωτο 2	1	✗	22/02/2024 09:34:44
246RRPEN14007142	Πλωτό Εφοδιαστικό-Μεταφορικό Μέσο Ναυτιλιακού Κλάδου	Ενεργή	πλωτο 1	2	✓	22/02/2024 09:25:33
246RRPAP14007142	Πλωτό Εφοδιαστικό-Μεταφορικό Μέσο Ναυτιλιακού Κλάδου	Ενεργή	πλωτο 1	1	✗	22/02/2024 09:08:13
246RRPAP14007147	Πλωτό Αποθήκευτικό Μέσο	Ενεργή	Dexter1	2	✓	26/02/2024 08:39:39
246RRPAP14007147	Πλωτό Αποθήκευτικό Μέσο	Ενεργή	Dexter1	1	✗	26/02/2024 08:18:48
246RRPAP14007145	Πλωτό Αποθήκευτικό Μέσο	Ενεργή	νέο πλωτο	1	✓	23/02/2024 10:48:00
246RRPAP14007145	Πλωτό Αποθήκευτικό Μέσο	Ενεργή	melina	2	✓	23/02/2024 11:25:23
246RRPAP14007145	Πλωτό Αποθήκευτικό Μέσο	Ενεργή	melina	1	✗	23/02/2024 10:29:21

Εικόνα 49. Δημιουργία Νέας Έκδοσης Πλωτού

Στη νέα έκδοση του πλωτού, ο χρήστης μπορεί να ενημερώσει τα στοιχεία του πλωτού (**Προβολή Φακέλου**) ή να ακυρώσει την έκδοση (**Ακύρωση Έκδοσης**) (Εικόνα 50).

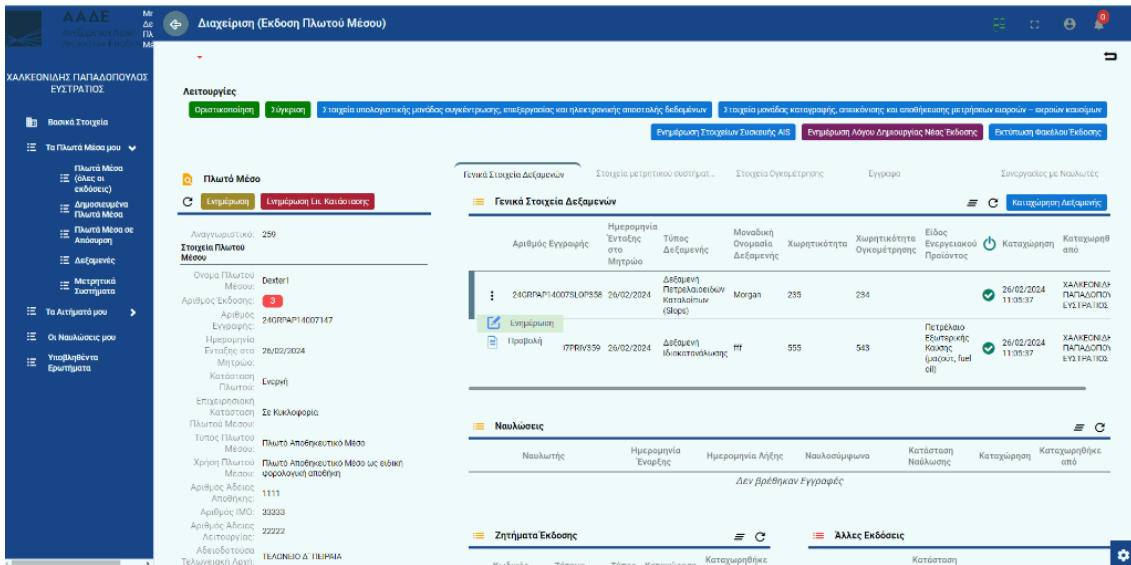
ID	Ημερομηνία	Κατάσταση	Ποσότητα	Εταιρεία	Κατηγορία	Μονάδα	Μετρήσιμη Ποσότητα	Μετρήσιμη Τιμή	Κατάσταση	Παρατηρήσεις	Ημερομηνία
24GRPEN14007143	22/02/2024	Ενεργή	πλωτο 2	INVESTLINK CORPORATION S	Πλωτό Εφοδιαστικό Μεσο Ναυτιλιακού Καυσίμου	PEN	0	0	✓	Οριστική - Δημοσιευμένη	22/02/2024 10:35:19
24GRPEN14007143	22/02/2024	Ενεργή	πλωτο 2	INVESTLINK CORPORATION S	Πλωτό Εφοδιαστικό Μεσο Ναυτιλιακού Καυσίμου	PEN	0	0	✗	Προγραμματική	22/02/2024 09:34:44
24GRPEN14007142	22/02/2024	Ενεργή	πλωτο 1	INVESTLINK CORPORATION S	Πλωτό Εφοδιαστικό Μεσο Ναυτιλιακού Καυσίμου	PEN	0	0	✓	Προσωρινά Αποθηκευμένη	26/02/2024 09:02:10
24GRPEN14007142	22/02/2024	Ενεργή	πλωτο 1	INVESTLINK CORPORATION S	Πλωτό Εφοδιαστικό Μεσο Ναυτιλιακού Καυσίμου	PEN	0	0	✗	Οριστική - Δημοσιευμένη	22/02/2024 09:25:33
24GRPEN14007142	22/02/2024	Ενεργή	πλωτο 1	INVESTLINK CORPORATION S	Πλωτό Εφοδιαστικό Μεσο Ναυτιλιακού Καυσίμου	PEN	0	0	✗	Προγραμματική	22/02/2024 09:08:13
24GRPAR14007147	20/02/2024	Ενεργή	Dexter1	INVESTLINK CORPORATION S	Πλωτό Αποθεματικό Μέσο	PAP	35333	343455	✓	Προσωρινά Αποθηκευμένη	26/02/2024 08:39:33
24GRPAR14007147	20/02/2024	Ενεργή	Dexter1	INVESTLINK CORPORATION S	Πλωτό Αποθεματικό Μέσο	PAP	35333	343455	✗	Οριστική - Δημοσιευμένη	26/02/2024 09:15:49
24GRPAR14007146	23/02/2024	Ενεργή	γφο ελαμιο	INVESTLINK CORPORATION S	Πλωτό Αποθεματικό Μέσο	PAP	12	123456	✓	Οριστική - Δημοσιευμένη	23/02/2024 10:48:00
24GRPAR14007145	23/02/2024	Ενεργή	pefina	INVESTLINK CORPORATION S	Πλωτό Αποθεματικό Μέσο	PAP	11111	46444	✓	Οριστική - Δημοσιευμένη	23/02/2024 11:25:23

Εικόνα 50. Διαχείριση Νέας Έκδοσης Πλωτού

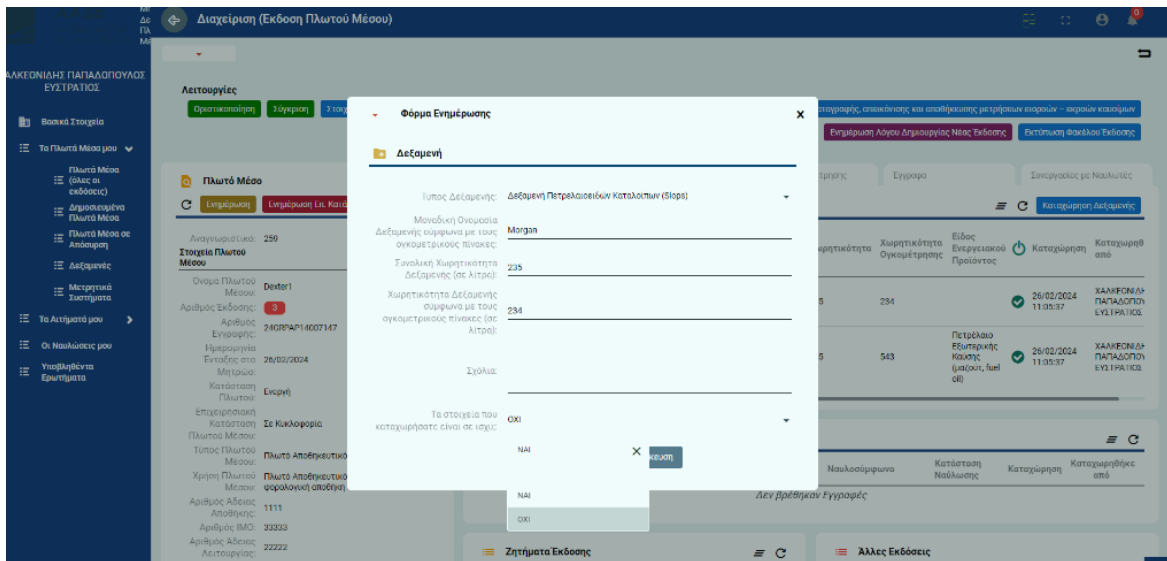
Όταν ο χρήστης πατήσει **Προβολή Φακέλου** μεταφέρεται στην οθόνη Διαχείρισης Πλωτού Μέσου και μπορεί να ενημερώσει :

- Τα στοιχεία του πλωτού (**Ενημέρωση**)
- Την Επιχειρησιακή Κατάσταση του πλωτού (**Ενημέρωση Επ. Κατάστασης**)
- Τα Γενικά Στοιχεία Δεξαμενών
- Τα Στοιχεία Μετρητικού Συστήματος
- Τα Στοιχεία Ογκομέτρησης
- Τα Έγγραφα
- Τις Συνεργασίες με Ναυλωτές
- Τα Στοιχεία Υπολογιστικής Μονάδας Συγκέντρωσης, Επεξεργασίας και Ηλεκτρονικής Αποστολής Δεδομένων
- Τα Στοιχεία Μονάδας Καταγραφής, Απεικόνισης και Αποθήκευσης Μετρήσεων Εισροών – Εκροών Καυσίμων
- Την Ενημέρωση Στοιχείων Συσκευής AIS

Για παράδειγμα, στην περίπτωση που ο χρήστης θέλει να απενεργοποιήσει μια δεξαμενή θα επιλέξει **Ενημέρωση** (Εικόνα 51) και στην συνέχεια στη φόρμα ενημέρωσης θα επιλέξει τα στοιχεία να **ΜΗΝ ΕΙΝΑΙ ΣΕ ΙΣΧΥ** (Εικόνα 52).



Εικόνα 51. Ενημέρωση Στοιχείων Δεξαμενής



Εικόνα 52. Απενεργοποίηση Δεξαμενής

Η κατάσταση της δεξαμενής έχει αλλάξει και τα στοιχεία έχουν απενεργοποιηθεί (Εικόνα 53).

Λειτουργίες

Οριστικοποίηση Σύγκριση Στοιχεία υπολογιστικής μονάδας συγκέντρωσης, επεξεργασίας και ηλεκτρονικής αποστολής δεδομένων Στοιχεία μονάδας καταγραφής, απεικόνισης και αποθήκευσης μετρήσεων εισροών - εκροών καυσίμων

Ενημέρωση Στοιχείων Συσκευής AIS Ενημέρωση Λόγου Δημιουργίας Νέας Έκδοσης Εκτύπωση Φακέλου Έκδοσης

Πλωτό Μέσο

Ενημέρωση Ενημέρωση Επι. Κατάστασης

Αναγνωριστικό: 259
Στοιχεία Πλωτού Μέσου
 Όνομα Πλωτού Μέσου: Dexter1
 Αριθμός Έκδοσης: 3
 Αριθμός Εγγραφής: 24GRPAR14007147
 Ημερομηνία Ένταξης στο Μητρώο: 26/02/2024
 Κατάσταση Πλωτού: Ενεργή
 Επιχειρησιακή Κατάσταση: Σε Κυκλοφορία
 Πλωτό Μέσο: Πλωτό Αποθηκευτικό Μέσο
 Τύπος Πλωτού Μέσου: Πλωτό Αποθηκευτικό Μέσο ως ειδική φορολογική απόσχιση
 Χρήση Πλωτού Μέσου: Πλωτό Αποθηκευτικό Μέσο ως ειδική φορολογική απόσχιση
 Αριθμός Δείξεων: 0

Γενικά Στοιχεία Δεξαμενών

Αριθμός Εγγραφής	Ημερομηνία Ένταξης στο Μητρώο	Τύπος Δεξαμενής	Μοναδική Ονομασία Δεξαμενής	Χωρητικότητα	Χωρητικότητα Ογκομέτρησης	Είδος Ενεργειακού Προϊόντος	Καταχώρηση	Καταχωρηθ από
24GRPAR14007SLOP358	26/02/2024	Δεξαμενή Πετρελαιοειδών Καταλοίπων (Slops)	Morgan	235	234		26/02/2024 11:05:37	ΧΑΛΚΕΟΝΙΔΗΣ ΠΑΠΑΔΟΠΟΥΛΟΣ ΕΥΣΤΡΑΤΙΟΣ
24GRPAR14007PRIV359	26/02/2024	Δεξαμενή Ιδιοκατανάλωσης	fff	555	543	Πετρέλαιο Εξωτερικής Καύσης (μολούτ, fuel oil)	26/02/2024 11:05:37	ΧΑΛΚΕΟΝΙΔΗΣ ΠΑΠΑΔΟΠΟΥΛΟΣ ΕΥΣΤΡΑΤΙΟΣ

Ναυλωσεις

Ναυλωτής	Ημερομηνία Έναρξης	Ημερομηνία Λήξης	Ναυλοσύμφωνο	Κατάσταση Ναυλωσης	Καταχώρηση	Καταχωρηθηκε από
Δεν βρέθηκαν Εγγραφές						

Εικόνα 53. Αλλαγή Κατάστασης Δεξαμενής

3.1.14 Σύγκριση

Έστω για παράδειγμα ο χρήστης επιθυμεί να ενημερώσει τη συνολική χωρητικότητα των λίτρων της Δεξαμενής Ιδιοκατανάλωσης. Ο χρήστης πατάει **Ενημέρωση** πληκτρολογώντας τη νέα τιμή σε λίτρα και αποθηκεύει τις αλλαγές (Εικόνα 54) και (Εικόνα 55).

Διαχείριση (Έκδοση Πλωτού Μέσου)

Λειτουργίες

Οριστικοποίηση Σύγκριση Στοιχεία υπολογιστικής μονάδας συγκέντρωσης, επεξεργασίας και ηλεκτρονικής αποστολής δεδομένων Στοιχεία μονάδας καταγραφής, απεικόνισης και αποθήκευσης μετρήσεων εισροών - εκροών καυσίμων

Ενημέρωση Στοιχείων Συσκευής AIS Ενημέρωση Λόγου Δημιουργίας Νέας Έκδοσης Εκτύπωση Φακέλου Έκδοσης

Πλωτό Μέσο

Ενημέρωση Ενημέρωση Επι. Κατάστασης

Αναγνωριστικό: 255
Στοιχεία Πλωτού Μέσου
 Όνομα Πλωτού Μέσου: Mito 1
 Αριθμός Έκδοσης: 3
 Αριθμός Εγγραφής: 24GRPEN14007142
 Ημερομηνία Ένταξης στο Μητρώο: 22/02/2024
 Κατάσταση Πλωτού: Ενεργή
 Επιχειρησιακή Κατάσταση: Σε Κυκλοφορία
 Πλωτό Μέσο: Πλωτό Εφοδοστικό - Μεταφορικό Μέσο Ναυτικού Καυσίμου
 Τύπος Πλωτού Μέσου: Πλωτό Εφοδοστικό - Μεταφορικό Μέσο Ναυτικού Καυσίμου
 Χρήση Πλωτού Μέσου: Πλωτό Εφοδοστικό - Μεταφορικό Μέσο Ναυτικού Καυσίμου
 Αριθμός Δείξεων: 0
 Αριθμός ΙΜΟ: 0
 Αριθμός Δείξεων Λειτουργίας: 0
 Αδειοδοτούσα: ΠΕΛΑΓΙΟ Δ' ΠΕΡΙΜΕΤΡΟ

Γενικά Στοιχεία Δεξαμενών

Αριθμός Εγγραφής	Ημερομηνία Ένταξης στο Μητρώο	Τύπος Δεξαμενής	Μοναδική Ονομασία Δεξαμενής	Χωρητικότητα	Χωρητικότητα Ογκομέτρησης	Είδος Ενεργειακού Προϊόντος	Καταχώρηση	Καταχωρηθ από
24GRPEN14007FUEL346	22/02/2024	Δεξαμενή Φερύσου	δεξαμενή 2	0	0	Πετρέλαιο Εσωτερικής Καύσης (μολούτ, fuel oil)	26/02/2024 09:02:10	ΧΑΛΚΕΟΝΙΔΗΣ ΠΑΠΑΔΟΠΟΥΛΟΣ ΕΥΣΤΡΑΤΙΟΣ
24GRPEN14007PRIV345	22/02/2024	Δεξαμενή Ιδιοκατανάλωσης	δεξαμενή 1	4.500	3900	Πετρέλαιο Εσωτερικής Καύσης (diesel)	26/02/2024 09:02:10	ΧΑΛΚΕΟΝΙΔΗΣ ΠΑΠΑΔΟΠΟΥΛΟΣ ΕΥΣΤΡΑΤΙΟΣ
		Δεξαμενή Πετρελαιοειδών Καταλοίπων (Slops)	άλλα δεξαμενή	2.000	283		26/02/2024 09:12:06	ΧΑΛΚΕΟΝΙΔΗΣ ΠΑΠΑΔΟΠΟΥΛΟΣ ΕΥΣΤΡΑΤΙΟΣ

Ναυλωσεις

Ναυλωτής	Ημερομηνία Έναρξης	Ημερομηνία Λήξης	Ναυλοσύμφωνο	Κατάσταση Ναύλωσης	Καταχώρηση	Καταχωρηθηκε από
ΕΛΕΓ ΚΤΙ ΕΛΛΑ ΠΕΤΡΟΣ	01/01/2024	31/01/2024	test.pdf	Αποδεδειγμένη Επιβεβαιωμένη	22/02/2024 11:19:03	ΕΛΕΓ ΚΤΙ ΕΛΛΑ ΠΕΤΡΟΣ

Εικόνα 54. Ενημέρωση Δεξαμενής

Φόρμα Ενημέρωσης

+ Δεξαμενή

Τύπος Δεξαμενής: Δεξαμενή Ιδιοκατανάλωσης

Μοναδική Ονομασία Δεξαμενής σύμφωνα με τους ογκομετρικούς πίνακες: δεξαμενη 1

Συνολική Χωρητικότητα Δεξαμενής (σε λίτρα): 5.500

Χωρητικότητα Δεξαμενής σύμφωνα με τους ογκομετρικούς πίνακες (σε λίτρα): -200

Είδος Ενεργειακού Προϊόντος: Πετρέλαιο Εσωτερικής Καύσης (diesel)

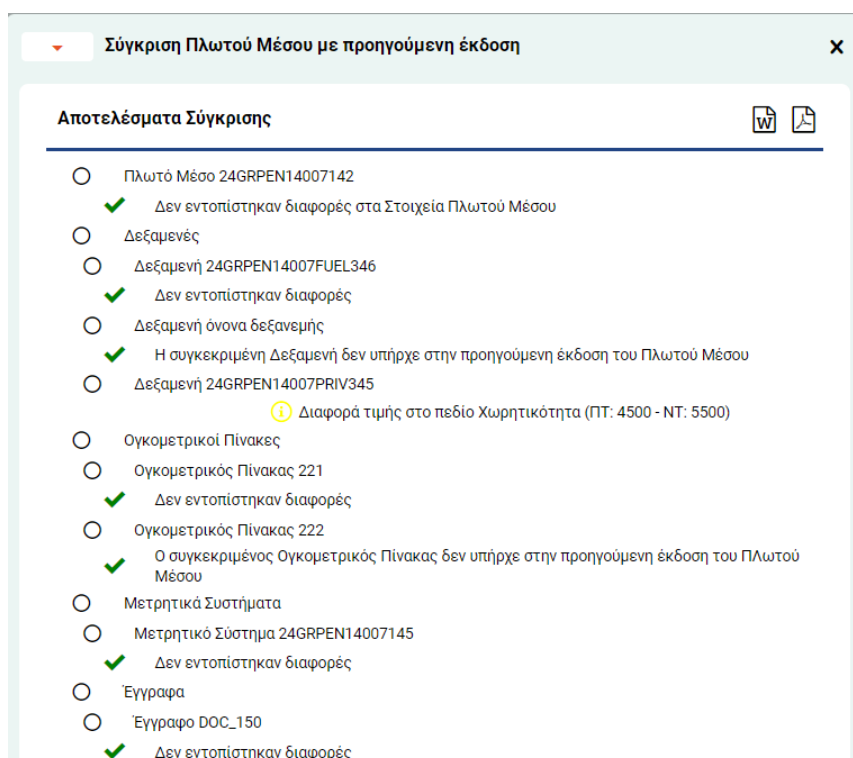
Σχόλια:

Τα στοιχεία που καταχωρήσατε είναι σε ισχύ: ΝΑΙ

Αποθήκευση

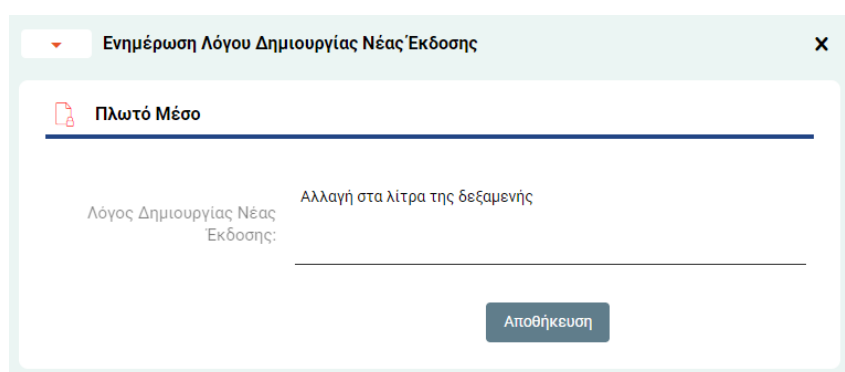
Εικόνα 55. Ενημέρωση Συνολικής Χωρητικότητας Δεξαμενής

Πάνω αριστερά το κουμπί **Σύγκριση** δείχνει αναλυτικά τις διαφορές μεταξύ των δυο εκδόσεων του πλωτού (Εικόνα 56). Ο χρήστης μπορεί να ανακτήσει το αρχείο με τις διαφορές σε μορφή word ή pdf.



Εικόνα 56. Σύγκριση Εκδόσεων Πλωτού

Προκειμένου ο χρήστης να προχωρήσει εκ νέου σε **Οριστικοποίηση** της νέας έκδοσης του πλωτού, αρκεί να καταγράψει έναν λόγο δημιουργίας νέας έκδοσης πλωτού, πατώντας **Ενημέρωση Λόγου Δημιουργίας Νέας Έκδοσης** (Εικόνα 57).



Εικόνα 57. Λόγος Δημιουργίας Νέας Έκδοσης Πλωτού

3.2 Αιτήματα Μεταβίβασης

Στα αιτήματα μεταβίβασης φαίνεται η μεταβίβαση που έκανε ο παλιός Πλοιοκτήτης στον νέο Πλοιοκτήτη. Η διαδικασία περιγράφεται παρακάτω.

Ο χρήστης (Πλοιοκτήτης που θέλει να μεταβιβάσει ένα πλωτό στον νέο Πλοιοκτήτη), μεταβαίνει στην οθόνη **Δημοσιευμένα Πλωτά Μέσα** βρίσκει το πλωτό που επιθυμεί να μεταβιβάσει και επιλέγει **Αίτημα Μεταβίβασης** (Εικόνα 58).

Αριθμός Εγγραφής	Ημερομηνία Ένταξης στο Μητρώο	Τύπος Πλωτού Μέσου	Κατάσταση Πλωτού	Όνομα Πλωτού Μέσου	Αριθμός Έκδοσης	Πλοιοκτήτης	Αριθμός Άδειας Λειτουργίας	Τύπος Άδειας	Αδειοδοτούσα Τελωνειακή Αρχή	Αριθμός IMO	Μητρώο YEN	Ένδειξη Τελευταίας Έκδοσης	Κατάσταση Έκδοσης Πλωτού Μέσου	Επιχειρησιακή Κατάσταση Πλωτού Μέσου	Κατοχή/όριση	Κατάσταση
24699R14007143	22/02/2024	Πλωτό Εφοδοστικό-Μεταφορικό Μέσο Ναυτολογικού Κλάδου	Ενεργή	piota 2	2	INVESTLINK CORPORATION S	e	REN	ΤΡΑΠΕΖΙΟ Δ' ΠΕΡΙΦΕΡΕΙΑΣ	e	e	-	Οριστική - Δημοσιευμένη		22/02/2024 10:35:19	ΧΑΛΚΕ ΠΑΡΙΑΔ ΕΥΣΤ
24699R14007151	27/02/2024	Πλωτό Αποθηκευτικό Μέσο	Ενεργή	Νέο Πλωτό 2	1	INVESTLINK CORPORATION S	1111	RHP	ΤΡΑΠΕΖΙΟ Δ' ΠΕΡΙΦΕΡΕΙΑΣ	7777	1111	-	Οριστική - Δημοσιευμένη		27/02/2024 07:05:45	ΧΑΛΚΕ ΠΑΡΙΑΔ ΕΥΣΤ
24699R14007147	26/02/2024	Πλωτό Αποθηκευτικό Μέσο	Ενεργή	Dexter1	2	INVESTLINK CORPORATION S	2222	RHP	ΤΡΑΠΕΖΙΟ Δ' ΠΕΡΙΦΕΡΕΙΑΣ	3333	343455	-	Οριστική - Δημοσιευμένη	Σε Εκκωφούρα	26/02/2024 09:39:33	ΧΑΛΚΕ ΠΑΡΙΑΔ ΕΥΣΤ
24699R14007146	23/02/2024	Πλωτό Αποθηκευτικό Μέσο	Ενεργή	νέο πλωτό	1	INVESTLINK CORPORATION S	1234	RHP	ΤΡΑΠΕΖΙΟ Δ' ΠΕΡΙΦΕΡΕΙΑΣ	12	123456	-	Οριστική - Δημοσιευμένη		23/02/2024 10:48:00	ΧΑΛΚΕ ΠΑΡΙΑΔ ΕΥΣΤ
Αίτημα Μεταβίβασης		Πλωτό Αποθηκευτικό Μέσο	Ενεργή	πειρα 2	2	INVESTLINK CORPORATION S	2222	RHP	ΤΡΑΠΕΖΙΟ Δ' ΠΕΡΙΦΕΡΕΙΑΣ	1111	44444	-	Οριστική - Δημοσιευμένη	Αγκυροβαλλόμενο	23/02/2024 11:25:23	A Δρ

Εικόνα 58. Αίτημα Μεταβίβασης

Στην φόρμα που ανοίγεται ο χρήστης επιλέγει ημερομηνία μεταβίβασης καθώς και τον νέο Πλοιοκτήτη στον οποίο θα μεταβιβάσει το πλωτό και στη συνέχεια πατάει **Αποθήκευση** (Εικόνα 59).

Αίτημα Μεταβίβασης
✕

Αίτημα Μεταβίβασης

Όνομα Πλωτού Μέσου: νέο πλωτό
 Πλοιοκτήτης: INVESTLINK CORPORATION S

Ημερομηνία Μεταβίβασης: 27/02/2024

Νέος Πλοιοκτήτης: ΕΛΕΓΚΤΗΣΑΑ ΠΕΤΡΟΣ

Σχετικό Έγγραφο:

Σημειώσεις Υφιστάμενου Πλοιοκτήτη:

Αποθήκευση

Εικόνα 59. Αίτημα Μεταβίβασης Πλοιοκτήτη

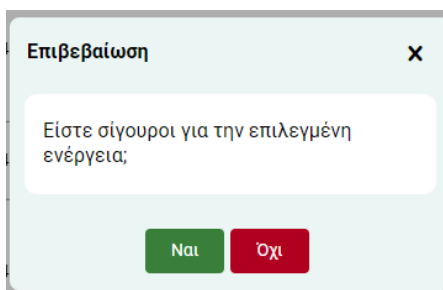
Στην συνέχεια ο χρήστης (Πλοιοκτήτης) πρέπει να κάνει **Υποβολή Αιτήματος** για να οριστικοποιηθεί η διαδικασία. Στο μενού **Τα Αιτήματά μου** ο χρήστης επιλέγει το μενού **Εξερχόμενα Αιτήματα Μεταβίβασης** στο οποίο βλέπει όλα τα αιτήματα μεταβίβασης. Στην συνέχεια ο χρήστης πατάει **Υποβολή Αιτήματος** στο πλωτό που θα μεταβιβάσει (Εικόνα 60).

Εξερχόμενα Αιτήματα Μεταβίβασης

🔍
🔄
⋮

Όνομα Πλωτού Μέσου	Αριθμός IMO	Τύπος Πλωτού Μέσου	Αριθμός Μητρώου Πλωτού Μέσου	Ημερομηνία Μεταβίβασης	Σχετική Έκδοση	Αρχικός Πλοιοκτήτης	Νέος Πλοιοκτήτης	Σχετικό Έγγραφο	Σχόλια Υφιστάμενου Πλοιοκτήτη	Κατάσταση Αιτήματος	Ημερομηνία Υποβολής	Εγκρίνεται από νέο Πλοιοκτήτη	Σχόλια Νέου Πλοιοκτήτη	Κατηγορία	Καταχωρηθείς από
νέο πλωτό	12	Πλωτό Αποθρησκευτικό Μέσο	T_SHIP_146	27/02/2024	νέο πλωτό	INVESTLINK CORPORATION S	ΕΛΕΓΚΤΗΣΑΑ ΠΕΤΡΟΣ			Οκ				27/02/2024 12:16:42	ΧΑΛΚΙΔΟΝΙΑΗ ΠΑΡΑΔΟΠΛΟΥΣ ΕΥΣΤΡΑΤΙΟΣ
Ενημέρωση		Πλωτό Εφοδιαστικό-Μεταφορικό Μέσο Ναυτιλιακού Κινητήρα	T_SHIP_142	27/02/2024	πλωτό 1	INVESTLINK CORPORATION S	ΕΥΘΥΒΙΑΛΗΤ ΑΝΔΡΟΚΛΗΣ			Αξιολογημένο	26/02/2024 10:20:31	ΝΑΙ		26/02/2024 10:13:25	ΧΑΛΚΙΔΟΝΙΑΗ ΠΑΡΑΔΟΠΛΟΥΣ ΕΥΣΤΡΑΤΙΟΣ
Υποβολή Αιτήματος		Πλωτό Αποθρησκευτικό Μέσο	T_SHIP_147	27/02/2024	Dexter1	INVESTLINK CORPORATION S	ΣΥΛΑ ΚΑΒΗ ΗΤΙΩΝ ΓΑΛΛΙΚΗΣ			Υποβληθέν	26/02/2024 09:13:52			26/02/2024 09:12:49	Α Δημητριάδης
		Πλωτό Εφοδιαστικό-Μεταφορικό Μέσο Ναυτιλιακού Κινητήρα	T_SHIP_149	27/02/2024	πλωτό 1	INVESTLINK CORPORATION S	ΕΥΘΥΒΙΑΛΗΤ ΑΝΔΡΟΚΛΗΣ			Αξιολογημένο	26/02/2024 08:14:41	ΟΧΙ		26/02/2024 08:14:28	ΧΑΛΚΙΔΟΝΙΑΗ ΠΑΡΑΔΟΠΛΟΥΣ ΕΥΣΤΡΑΤΙΟΣ
		Πλωτό Εφοδιαστικό-Μεταφορικό Μέσο Ναυτιλιακού Κινητήρα	T_SHIP_143	27/02/2024	πλωτό 2	INVESTLINK CORPORATION S	ΕΥΘΥΒΙΑΛΗΤ ΑΝΔΡΟΚΛΗΣ			Αξιολογημένο	26/02/2024 08:11:25	ΟΧΙ		26/02/2024 08:11:12	ΧΑΛΚΙΔΟΝΙΑΗ ΠΑΡΑΔΟΠΛΟΥΣ ΕΥΣΤΡΑΤΙΟΣ

Εικόνα 60. Υποβολή Αιτήματος



Εικόνα 61. Επιβεβαίωση Αιτήματος

Εξερχόμενα Αιτήματα Μεταβίβασης															
Όνομα Πλωτού Μέσου	Αριθμός IMO	Τύπος Πλωτού Μέσου	Αριθμός Μητρώου Πλωτού Μέσου	Ημερομηνία Μεταβίβασης	Σχετική Έκδοση	Αρχικός Πλοιοκτήτης	Νέος Πλοιοκτήτης	Σχετικό Έγγραφο	Σχόλια Υφιστάμενου Πλοιοκτήτη	Κατάσταση Αιτήματος	Ημερομηνία Υποβολής	Εγκρίνεται από νέο Πλοιοκτήτη	Σχόλια Νέου Πλοιοκτήτη	Καταχώρηση	Καταχωρηθήκε από
νέο πλωτό	12	Πλωτό Αποθηκευτικό Μέσο	T_SHIP_146	27/02/2024	νέο πλωτό	INVESTLINK CORPORATION S	ΕΛΕΓΚΤΗΣΔΑ ΠΕΤΡΟΣ			Υποβληθέν	27/02/2024 12:28:43			27/02/2024 12:16:42	ΧΑΛΚΕΟΝΙΔΗΣ ΠΑΠΑΔΟΠΟΥΛΟΣ ΕΥΣΤΡΑΤΙΟΣ
ploto 1	0	Πλωτό Εφοδιαστικό - Μεταφορικό Μέσο Ναυτιλιακού Κωσμού	T_SHIP_142	27/02/2024	ploto 1	INVESTLINK CORPORATION S	ΕΥΘΕΙΑΔΗΣ ΑΝΔΡΟΚΛΗΣ			Αξιολογημένο	26/02/2024 10:20:31	ΝΑΙ		26/02/2024 10:13:25	ΧΑΛΚΕΟΝΙΔΗΣ ΠΑΠΑΔΟΠΟΥΛΟΣ ΕΥΣΤΡΑΤΙΟΣ
Dexter1	33333	Πλωτό Αποθηκευτικό Μέσο	T_SHIP_147	27/02/2024	Dexter1	INVESTLINK CORPORATION S	ΣΥΛΛ ΚΑΘΗΓΗΤΩΝ ΓΑΛΛΙΚΗΣ			Υποβληθέν	26/02/2024 09:13:52			26/02/2024 09:12:49	Α Δημήτρης
ploto 1	0	Πλωτό Εφοδιαστικό - Μεταφορικό Μέσο Ναυτιλιακού Κωσμού	T_SHIP_142	27/02/2024	ploto 1	INVESTLINK CORPORATION S	ΕΥΘΕΙΑΔΗΣ ΑΝΔΡΟΚΛΗΣ			Αξιολογημένο	26/02/2024 08:14:41	ΟΧΙ		26/02/2024 08:14:28	ΧΑΛΚΕΟΝΙΔΗΣ ΠΑΠΑΔΟΠΟΥΛΟΣ ΕΥΣΤΡΑΤΙΟΣ
ploto 2	e	Πλωτό Εφοδιαστικό - Μεταφορικό Μέσο Ναυτιλιακού Κωσμού	T_SHIP_143	27/02/2024	ploto 2	INVESTLINK CORPORATION S	ΕΥΘΕΙΑΔΗΣ ΑΝΔΡΟΚΛΗΣ			Αξιολογημένο	26/02/2024 08:11:25	ΟΧΙ		26/02/2024 08:11:12	ΧΑΛΚΕΟΝΙΔΗΣ ΠΑΠΑΔΟΠΟΥΛΟΣ ΕΥΣΤΡΑΤΙΟΣ

Εικόνα 62. Επιτυχής Ολοκλήρωση Αιτήματος

Ο νέος Πλοιοκτήτης λαμβάνει e-mail και ειδοποίηση και θα πρέπει να αποδεχτεί ή να απορρίψει το αίτημα μεταβίβασης.

Στο μενού **Τα Αιτήματά μου** στα **Εισερχόμενα Αιτήματα Μεταβίβασης** ο νέος Πλοιοκτήτης πρέπει να κάνει τα εξής:

- Να πατήσει **Έλεγχος Αιτήματος** και στη περίπτωση που επιθυμεί να αποδεχτεί το αίτημα (**ΝΑΙ**) ή να απορρίψει το αίτημα (**ΟΧΙ**) και στην συνέχεια να πατήσει **Αποθήκευση** (Εικόνα 63), (Εικόνα 64) και (Εικόνα 65)
- Να πατήσει **Ολοκλήρωση Ελέγχου** (Εικόνα 66), (Εικόνα 67) και (Εικόνα 68)

Μητρώο Αιτήσεων Πλοίων Μέσων

ΕΛΕΙ ΚΤΗΣΙΑ ΠΕΤΡΟΣ

Βασικά Στοιχεία

Τα Πλοιάριά μου

Τα Αιτήματά μου

Εισερχόμενα Αιτήματα Μεταβίβασης

Εισερχόμενα Αιτήματα Μεταβίβασης

Όνομα Πλοιαίου Μέσου	Τύπος Πλοιαίου Μέσου	Αριθμός IMO	Αριθμός Μητρώου Πλοιαίου Μέσου	Αρχικός Πλοιοκτήτης	Ημερομηνία Μεταβίβασης	Νέος Πλοιοκτήτης	Σχετικό Έγγραφο	Σχόλια Υφιστάμενου Πλοιοκτήτη	Κατάσταση Αιτήματος	Ημερομηνία Υποβολής	Εγκρίνεται από νέο Πλοιοκτήτη	Σχόλια Νέου Πλοιοκτήτη	Καταχώριση	Καταχωρηθίς από
meina	Πλοιάριο Αποθερευτικό Μέσο	11111	T_SHP_145	INVESTLINK CORPORATION S	28/02/2024	ΕΛΕΙ ΚΤΗΣΙΑ ΠΕΤΡΟΣ			Υποβλημένο	28/02/2024 09:21:02			28/02/2024 08:19:56	ΧΑΛΚΙΔΟΝΔΗΣ ΠΑΡΑΔΟΣΙΟΓΡΑΦΩΣ ΕΥΣΤΡΑΤΙΟΣ
	Ελεγχος Αιτήματος													
	Ολοκλήρωση Ελέγχου		T_SHP_143	INVESTLINK CORPORATION S	28/02/2024	ΕΛΕΙ ΚΤΗΣΙΑ ΠΕΤΡΟΣ			Αρμόλογο	28/02/2024 08:07:35	ΝΑΙ		28/02/2024 08:06:45	ΧΑΛΚΙΔΟΝΔΗΣ ΠΑΡΑΔΟΣΙΟΓΡΑΦΩΣ ΕΥΣΤΡΑΤΙΟΣ
Νέο Πλοιάριο 2	Πλοιάριο Αποθερευτικό Μέσο	7777	T_SHP_151	INVESTLINK CORPORATION S	27/02/2024	ΕΛΕΙ ΚΤΗΣΙΑ ΠΕΤΡΟΣ			Υποβλημένο	27/02/2024 12:52:42			27/02/2024 12:50:56	ΧΑΛΚΙΔΟΝΔΗΣ ΠΑΡΑΔΟΣΙΟΓΡΑΦΩΣ ΕΥΣΤΡΑΤΙΟΣ
νέο πλοιάριο	Πλοιάριο Αποθερευτικό Μέσο	12	T_SHP_146	INVESTLINK CORPORATION S	27/02/2024	ΕΛΕΙ ΚΤΗΣΙΑ ΠΕΤΡΟΣ			Υποβλημένο	27/02/2024 12:28:43			27/02/2024 12:16:42	ΧΑΛΚΙΔΟΝΔΗΣ ΠΑΡΑΔΟΣΙΟΓΡΑΦΩΣ ΕΥΣΤΡΑΤΙΟΣ

Εικόνα 63. Έλεγχος Αιτήματος

Αίτημα Μεταβίβασης

Αίτημα Μεταβίβασης

Σχετική Έκδοση:

Ημερομηνία Μεταβίβασης: 28/02/2024

Σχετικό Έγγραφο:

Σχόλια Υφιστάμενου Πλοιοκτήτη:

Κατάσταση Αιτήματος: Υποβλημένο

Εγκρίνεται από νέο Πλοιοκτήτη: ΝΑΙ ΟΧΙ

Σχόλια Νέου Πλοιοκτήτη:

Αποθήκευση

Εικόνα 64. Επιβεβαίωση Αιτήματος

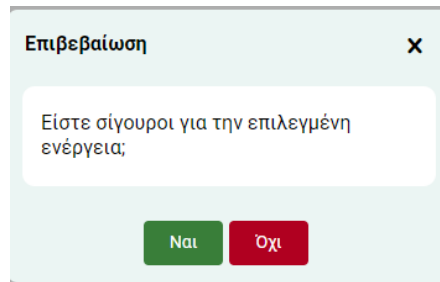
Εισερχόμενα Αιτήματα Μεταβίβασης														
Όνομα Πλωτού Μέσου	Τύπος Πλωτού Μέσου	Αριθμός IMO	Αριθμός Μητρώου Πλωτού Μέσου	Αρχικός Πλοιοκτήτης	Ημερομηνία Μεταβίβασης	Νέος Πλοιοκτήτης	Σχετικό Έγγραφο	Σχόλια Υφιστάμενου Πλοιοκτήτη	Κατάσταση Αιτήματος	Ημερομηνία Υποβολής	Εγκρίνεται από νέο Πλοιοκτήτη	Σχόλια Νέου Πλοιοκτήτη	Καταχώριση	Καταχωρήθηκε από
melina	Πλωτό Αποθηκευτικό Μέσο	11111	T_SHIP_145	INVESTLINK CORPORATION S	28/02/2024	ΕΛΕΓΚΤΗΣΑΑ ΠΕΤΡΟΣ			Υποβλημένο	28/02/2024 08:21:02	ΝΑΙ		28/02/2024 08:19:58	ΧΑΛΚΙΟΝΙΔΗΣ ΠΑΠΑΔΟΠΟΥΛΟΣ ΕΥΣΤΡΑΤΙΟΣ
ploto 2	Πλωτό Εφοδιαστικό-Μεταφορικό Μέσο Ναυτιλιακού Κινητήριου	e	T_SHIP_143	INVESTLINK CORPORATION S	28/02/2024	ΕΛΕΓΚΤΗΣΑΑ ΠΕΤΡΟΣ			Αξιολογημένο	28/02/2024 08:07:35	ΝΑΙ		28/02/2024 08:06:45	ΧΑΛΚΙΟΝΙΔΗΣ ΠΑΠΑΔΟΠΟΥΛΟΣ ΕΥΣΤΡΑΤΙΟΣ
Νέο Πλωτό 2	Πλωτό Αποθηκευτικό Μέσο	7777	T_SHIP_151	INVESTLINK CORPORATION S	27/02/2024	ΕΛΕΓΚΤΗΣΑΑ ΠΕΤΡΟΣ			Υποβλημένο	27/02/2024 12:52:42			27/02/2024 12:50:58	ΧΑΛΚΙΟΝΙΔΗΣ ΠΑΠΑΔΟΠΟΥΛΟΣ ΕΥΣΤΡΑΤΙΟΣ
νέο πλωτό	Πλωτό Αποθηκευτικό Μέσο	12	T_SHIP_146	INVESTLINK CORPORATION S	27/02/2024	ΕΛΕΓΚΤΗΣΑΑ ΠΕΤΡΟΣ			Υποβλημένο	27/02/2024 12:28:43			27/02/2024 12:16:42	ΧΑΛΚΙΟΝΙΔΗΣ ΠΑΠΑΔΟΠΟΥΛΟΣ ΕΥΣΤΡΑΤΙΟΣ

✓ Η εγγραφή ενημερώθηκε επιτυχώς

Εικόνα 65. Επιτυχής Ενημέρωση Ελέγχου

Εισερχόμενα Αιτήματα Μεταβίβασης														
Όνομα Πλωτού Μέσου	Τύπος Πλωτού Μέσου	Αριθμός IMO	Αριθμός Μητρώου Πλωτού Μέσου	Αρχικός Πλοιοκτήτης	Ημερομηνία Μεταβίβασης	Νέος Πλοιοκτήτης	Σχετικό Έγγραφο	Σχόλια Υφιστάμενου Πλοιοκτήτη	Κατάσταση Αιτήματος	Ημερομηνία Υποβολής	Εγκρίνεται από νέο Πλοιοκτήτη	Σχόλια Νέου Πλοιοκτήτη	Καταχώριση	Καταχωρήθηκε από
melina	Πλωτό Αποθηκευτικό Μέσο	11111	T_SHIP_145	INVESTLINK CORPORATION S	28/02/2024	ΕΛΕΓΚΤΗΣΑΑ ΠΕΤΡΟΣ			Υποβλημένο	28/02/2024 08:21:02	ΝΑΙ		28/02/2024 08:19:58	ΧΑΛΚΙΟΝΙΔΗΣ ΠΑΠΑΔΟΠΟΥΛΟΣ ΕΥΣΤΡΑΤΙΟΣ
									Ελεγχος Αιτήματος					
									Ολοκλήρωση Ελέγχου					
ploto 2	Πλωτό Εφοδιαστικό-Μεταφορικό Μέσο Ναυτιλιακού Κινητήριου	e	T_SHIP_143	INVESTLINK CORPORATION S	28/02/2024	ΕΛΕΓΚΤΗΣΑΑ ΠΕΤΡΟΣ			Αξιολογημένο	28/02/2024 08:07:35	ΝΑΙ		28/02/2024 08:06:45	ΧΑΛΚΙΟΝΙΔΗΣ ΠΑΠΑΔΟΠΟΥΛΟΣ ΕΥΣΤΡΑΤΙΟΣ
Νέο Πλωτό 2	Πλωτό Αποθηκευτικό Μέσο	7777	T_SHIP_151	INVESTLINK CORPORATION S	27/02/2024	ΕΛΕΓΚΤΗΣΑΑ ΠΕΤΡΟΣ			Υποβλημένο	27/02/2024 12:52:42			27/02/2024 12:50:58	ΧΑΛΚΙΟΝΙΔΗΣ ΠΑΠΑΔΟΠΟΥΛΟΣ ΕΥΣΤΡΑΤΙΟΣ
νέο πλωτό	Πλωτό Αποθηκευτικό Μέσο	12	T_SHIP_146	INVESTLINK CORPORATION S	27/02/2024	ΕΛΕΓΚΤΗΣΑΑ ΠΕΤΡΟΣ			Υποβλημένο	27/02/2024 12:28:43			27/02/2024 12:16:42	ΧΑΛΚΙΟΝΙΔΗΣ ΠΑΠΑΔΟΠΟΥΛΟΣ ΕΥΣΤΡΑΤΙΟΣ

Εικόνα 66. Ολοκλήρωση Ελέγχου



Εικόνα 67. Επιβεβαίωση Ολοκλήρωσης Ελέγχου

Όνομα Πλωτού Μέσου	Τύπος Πλωτού Μέσου	Αριθμός IMO	Αριθμός Μητρώου Πλωτού Μέσου	Αρχικός Πλοιοκτήτης	Ημερομηνία Μεταβίβασης	Νέος Πλοιοκτήτης	Σχετικό Έγγραφο	Σχόλια Υφιστάμενου Πλοιοκτήτη	Κατάσταση Αιτήματος	Ημερομηνία Υποβολής	Εγκρίνεται από νέο Πλοιοκτήτη	Σχόλια Νέου Πλοιοκτήτη	Καταχώριση	Καταχωρήθηκε από
melina	Πλωτό Αποθηκευτικό Μέσο	11111	T_SHIP_145	INVESTLINK CORPORATION S	28/02/2024	ΕΛΕΓΚΤΗΣΑΑ ΠΕΤΡΟΣ			Αξιολογημένο	28/02/2024 08:21:02	ΝΑΙ		28/02/2024 08:19:58	ΧΑΛΚΕΟΝΙΔΗΣ ΠΑΠΑΔΟΠΟΥΛΟΣ ΕΥΣΤΡΑΤΙΟΣ
ploto 2	Πλωτό Εφοδιαστικό-Μεταφορικό Μέσο Ναυτιλιακού Κουσίμου	e	T_SHIP_143	INVESTLINK CORPORATION S	28/02/2024	ΕΛΕΓΚΤΗΣΑΑ ΠΕΤΡΟΣ			Αξιολογημένο	28/02/2024 08:07:35	ΝΑΙ		28/02/2024 08:06:45	ΧΑΛΚΕΟΝΙΔΗΣ ΠΑΠΑΔΟΠΟΥΛΟΣ ΕΥΣΤΡΑΤΙΟΣ
Νέο Πλωτό 2	Πλωτό Αποθηκευτικό Μέσο	7777	T_SHIP_151	INVESTLINK CORPORATION S	27/02/2024	ΕΛΕΓΚΤΗΣΑΑ ΠΕΤΡΟΣ			Υποβλημένο	27/02/2024 12:52:42			27/02/2024 12:50:58	ΧΑΛΚΕΟΝΙΔΗΣ ΠΑΠΑΔΟΠΟΥΛΟΣ ΕΥΣΤΡΑΤΙΟΣ
νέο πλωτό	Πλωτό Αποθηκευτικό Μέσο	12	T_SHIP_146	INVESTLINK CORPORATION S	27/02/2024	ΕΛΕΓΚΤΗΣΑΑ ΠΕΤΡΟΣ			Υποβλημένο	27/02/2024 12:28:43			27/02/2024 12:16:42	ΧΑΛΚΕΟΝΙΔΗΣ ΠΑΠΑΔΟΠΟΥΛΟΣ ΕΥΣΤΡΑΤΙΟΣ

Αποτέλεσμα Ολοκλήρωσης Αξιολόγησης Αιτήματος Μεταβίβασης

✓ Το Αίτημα Μεταβίβασης αξιολογήθηκε με επιτυχία

Αποτέλεσμα Διαδικασίας

✓ Το αίτημα έγινε δεκτό και ολοκληρώθηκε η μεταβίβαση του Πλωτού Μέσου

Εικόνα 68. Επιτυχής Μεταβίβαση Πλωτού

3.2.1 Κατάσταση Αιτήματος

Όνομα Πλωτού Μέσου	Αριθμός IMO	Τύπος Πλωτού Μέσου	Αριθμός Μητρώου Πλωτού Μέσου	Ημερομηνία Μεταβίβασης	Σχετική Έκδοση	Αρχικός Πλοιοκτήτης	Νέος Πλοιοκτήτης	Σχετικό Έγγραφο	Σχόλια Υφιστάμενου Πλοιοκτήτη	Κατάσταση Αιτήματος	Ημερομηνία Υποβολής	Εγκρίνεται από νέο Πλοιοκτήτη	Σχόλια Νέου Πλοιοκτήτη	Καταχώριση	Καταχωρήθηκε από
Νέο Πλωτό 28	111	Πλωτό Αποθηκευτικό Μέσο	T_SHIP_152	29/02/2024	Νέο Πλωτό 28	INVESTLINK CORPORATION S	ΕΛΕΓΚΤΗΣΑΑ ΠΕΤΡΟΣ			Draft				28/02/2024 10:24:58	ΧΑΛΚΕΟΝΙΔΗΣ ΠΑΠΑΔΟΠΟΥΛΟΣ ΕΥΣΤΡΑΤΙΟΣ
Dexter1	33333	Πλωτό Αποθηκευτικό Μέσο	T_SHIP_147	28/02/2024	Dexter1	INVESTLINK CORPORATION S	ΕΛΕΓΚΤΗΣΑΑ ΠΕΤΡΟΣ			Αξιολογημένο	28/02/2024 09:46:46	ΝΑΙ		28/02/2024 09:46:29	ΧΑΛΚΕΟΝΙΔΗΣ ΠΑΠΑΔΟΠΟΥΛΟΣ ΕΥΣΤΡΑΤΙΟΣ
melina	11111	Πλωτό Αποθηκευτικό Μέσο	T_SHIP_145	28/02/2024	melina	INVESTLINK CORPORATION S	ΕΛΕΓΚΤΗΣΑΑ ΠΕΤΡΟΣ			Αξιολογημένο	28/02/2024 08:21:02	ΝΑΙ		28/02/2024 08:19:58	ΧΑΛΚΕΟΝΙΔΗΣ ΠΑΠΑΔΟΠΟΥΛΟΣ ΕΥΣΤΡΑΤΙΟΣ
ploto 2	e	Πλωτό Εφοδιαστικό-Μεταφορικό Μέσο Ναυτιλιακού Κουσίμου	T_SHIP_143	28/02/2024	ploto 2	INVESTLINK CORPORATION S	ΕΛΕΓΚΤΗΣΑΑ ΠΕΤΡΟΣ			Αξιολογημένο	28/02/2024 08:07:35	ΝΑΙ		28/02/2024 08:06:45	ΧΑΛΚΕΟΝΙΔΗΣ ΠΑΠΑΔΟΠΟΥΛΟΣ ΕΥΣΤΡΑΤΙΟΣ
Νέο Πλωτό 2	7777	Πλωτό Αποθηκευτικό Μέσο	T_SHIP_151	27/02/2024	Νέο Πλωτό 2	INVESTLINK CORPORATION S	ΕΛΕΓΚΤΗΣΑΑ ΠΕΤΡΟΣ			Υποβλημένο	27/02/2024 12:52:42			27/02/2024 12:50:58	ΧΑΛΚΕΟΝΙΔΗΣ ΠΑΠΑΔΟΠΟΥΛΟΣ ΕΥΣΤΡΑΤΙΟΣ

Εικόνα 69. Καταστάσεις Αιτήματος Μεταβίβασης

Ένα **Αίτημα Μεταβίβασης** (στήλη Κατάσταση Αιτήματος) μπορεί να είναι σε κατάσταση:

- **Draft** : Προσωρινό
- **Υποβλημένο** : Η υποβολή αιτήματος έχει σταλεί στο νέο Πλοιοκτήτη
- **Αξιολογημένο** : Ο νέος Πλοιοκτήτης το έχει αποδεχτεί και το έχει αξιολογήσει

4 Λειτουργίες Ναυλωτή

Παρακάτω περιγράφονται οι ενέργειες που γίνονται από την πλευρά του **Ναυλωτή**. Ο χρήστης (Ναυλωτής) μπορεί:

- Να δει τις Ναυλώσεις στο μενού: **Οι Ναυλώσεις μου** (Εικόνα 70)
- Να καταχωρήσει μια νέα Ναύλωση, διαδικασία η οποία θα περιγραφεί παρακάτω

Πλοιοκτίπτης	Όνομα Πλωτού Μέσου	Αριθμός IMO	Τύπος Πλωτού Μέσου	Αριθμός Εγγραφής	Ημερομηνία Έναρξης στο Μητρώο	Αριθμός Εκδόσης	Κατάσταση Έκδοσης	Κατάσταση Πλωτού	Επιχειρησιακή Κατάσταση Πλωτού Μέσου	Ναυλωτής	Ημερομηνία Έναρξης	Ημερομηνία Λήξης	Κατάσταση Ναύλωσης	Ναυλοσύμφωνο	Καταχώρι
ΕΥΒΕΙΑΔΗΣ ΑΝΔΡΟΚΛΗΣ	ρίστο 1	0	Πλωτό Εφοδιαστικό - Μεταφορικό Μέσο Ναυτιλιακού Καυσίμου	240RFREN14007142	22/02/2024	3	Προσωρινά Αποθηκευμένη	Ενεργή	Σε Κυκλοφορία	INVESTLINK CORPORATION S	14/02/2024	22/02/2024	Αποδεκτή - Επιβεβαιωμένη	ΚΑΛΥΦΟ.pdf	26/02/2024 09:59:2
INVESTLINK CORPORATION S	ρίστο 2	e	Πλωτό Εφοδιαστικό - Μεταφορικό Μέσο Ναυτιλιακού Καυσίμου	240RFREN14007143	22/02/2024	3	Προσωρινά Αποθηκευμένη	Ενεργή		INVESTLINK CORPORATION S	20/02/2024	29/02/2024	Αποδεκτή - Επιβεβαιωμένη	test.pdf	26/02/2024 09:46:2
ΕΥΒΕΙΑΔΗΣ ΑΝΔΡΟΚΛΗΣ	ρίστο 1	0	Πλωτό Εφοδιαστικό - Μεταφορικό Μέσο Ναυτιλιακού Καυσίμου	240RFREN14007142	22/02/2024	3	Προσωρινά Αποθηκευμένη	Ενεργή	Σε Κυκλοφορία	INVESTLINK CORPORATION S	27/02/2024	29/02/2024	Μη Αποδεκτή	test.pdf	26/02/2024 09:02:1
ΕΥΒΕΙΑΔΗΣ ΑΝΔΡΟΚΛΗΣ	ρίστο 1	0	Πλωτό Εφοδιαστικό - Μεταφορικό Μέσο Ναυτιλιακού Καυσίμου	240RFREN14007142	22/02/2024	3	Προσωρινά Αποθηκευμένη	Ενεργή	Σε Κυκλοφορία	INVESTLINK CORPORATION S	14/02/2024	27/02/2024	Αποδεκτή - Επιβεβαιωμένη	test.pdf	26/02/2024 09:02:1
INVESTLINK CORPORATION S	ρίστο 2	e	Πλωτό Εφοδιαστικό - Μεταφορικό Μέσο Ναυτιλιακού Καυσίμου	240RFREN14007143	22/02/2024	2	Οριστική - Δημοσιευμένη	Ενεργή		INVESTLINK CORPORATION S	20/02/2024	29/02/2024	Αποδεκτή - Επιβεβαιωμένη	test.pdf	22/02/2024 10:35:1

Εικόνα 70. Ναυλώσεις

4.1 Καταχώρηση Ναύλωσης

Στην οθόνη Ναυλώσεις ο χρήστης πατάει το κουμπί **Καταχώρηση** (πάνω δεξιά). Στην φόρμα που ανοίγει, επιλέγει το πλωτό και συμπληρώνει τις ημερομηνίες έναρξης και λήξης. Στο πεδίο ναυλοσύμφωνο ο χρήστης επιλέγει το αρχείο σε μορφή pdf και πατάει **Αποθήκευση** (Εικόνα 71).

Φόρμα Καταχώρησης
✕

✎
Ναύλωση

Ναυλωτής: **INVESTLINK CORPORATION S**

Πλωτό Μέσο:

Ημερομηνία Έναρξης:

Ημερομηνία Λήξης:

Ναυλοσύμφωνο:

Αποθήκευση

Εικόνα 71. Εισαγωγή Νέας Ναύλωσης

Η νέα ναύλωση έχει καταχωρηθεί με επιτυχία (Εικόνα 72).

Πλοιοκτήτης	Όνομα Πλωτού Μέσου	Αριθμός IMO	Τύπος Πλωτού Μέσου	Αριθμός Εγγραφής	Ημερομηνία Έναρξης στο Μητρώο	Αριθμός Έκδοσης	Κατάσταση Έκδοσης	Κατάσταση Πλωτού	Επιχειρησιακή Κατάσταση Πλωτού Μέσου	Ναυλωτής	Ημερομηνία Έναρξης	Ημερομηνία Λήξης	Κατάσταση Ναύλωσης	Ναυλοσύμφωνο	Καταχώρ.
ΕΥΒΕΙΑΔΗΣ ΑΝΔΡΟΚΛΗΣ	12	246RPA14007141	Πλωτό Αποθηκευτικό Μέσο	21/02/2024	2	Προσωρινά Αποθηκευμένη	Ενεργή	INVESTLINK CORPORATION S	01/01/2024	01/02/2024	Χωρίς Κατάσταση	test2.pdf	27/02/2024 10:10		
ΕΥΒΕΙΑΔΗΣ ΑΝΔΡΟΚΛΗΣ	πλωτο 1	0	Πλωτό Εφοδιαστικό-Μεταφορικό Μέσο Ναυτιλιακού Κουσίμου	246RREN14007142	22/02/2024	3	Προσωρινά Αποθηκευμένη	Ενεργή	Σε Κυκλοφορία	INVESTLINK CORPORATION S	14/02/2024	22/02/2024	Αποδεκτή - Επιβεβαιωμένη	ΚΑΛΥΦΩ.pdf	26/02/2024 09:59
INVESTLINK CORPORATION S	πλωτο 2	e	Πλωτό Εφοδιαστικό-Μεταφορικό Μέσο Ναυτιλιακού Κουσίμου	246RREN14007143	22/02/2024	3	Προσωρινά Αποθηκευμένη	Ενεργή	INVESTLINK CORPORATION S	20/02/2024	29/02/2024	Αποδεκτή - Επιβεβαιωμένη	test.pdf	26/02/2024 09:46	
ΕΥΒΕΙΑΔΗΣ ΑΝΔΡΟΚΛΗΣ	πλωτο 1	0	Πλωτό Εφοδιαστικό-Μεταφορικό Μέσο Ναυτιλιακού Κουσίμου	246RREN14007142	22/02/2024	3	Προσωρινά Αποθηκευμένη	Ενεργή	Σε Κυκλοφορία	INVESTLINK CORPORATION S	14/02/2024	27/02/2024	Αποδεκτή - Επιβεβαιωμένη	test.pdf	26/02/2024 09:02
ΕΥΒΕΙΑΔΗΣ ΑΝΔΡΟΚΛΗΣ	πλωτο 1	0	Πλωτό Εφοδιαστικό-Μεταφορικό Μέσο Ναυτιλιακού Κουσίμου	246RREN14007142	22/02/2024	3	Προσωρινά Αποθηκευμένη	Ενεργή	Σε Κυκλοφορία	INVESTLINK CORPORATION S	27/02/2024	29/02/2024	Μη Αποδεκτή	test.pdf	26/02/2024 09:02
INVESTLINK			Πλωτό Εφοδιαστικό-Μεταφορικό				Ολοκληρωμένη			INVESTLINK			Αποδεκτή		29/02/2024

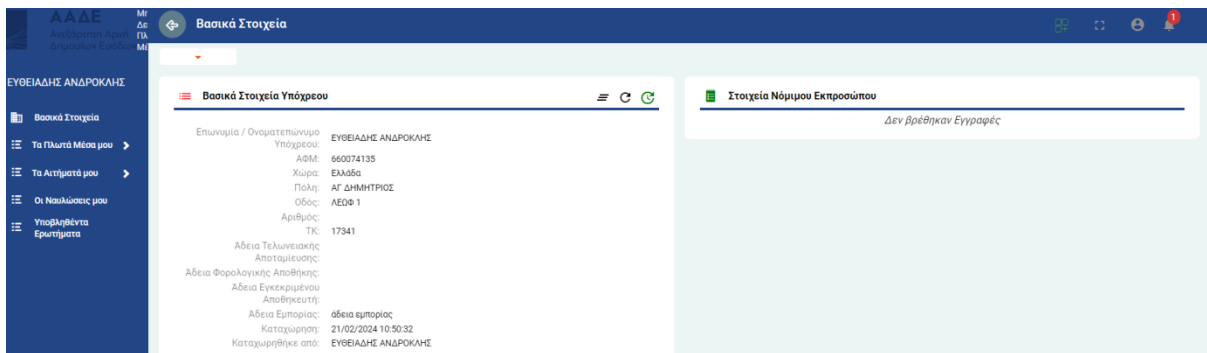
Εικόνα 72. Καταχώρηση Νέας Ναύλωσης

Το σύστημα στέλνει e-mail (Εικόνα 73) καθώς και μια ειδοποίηση (notification) στον Πλοιοκτήτη (Εικόνα 74).

User ΕΥΣΤΡΑΤΙΟΣ ΧΑΛΚΕΟΝΙΔΗΣ ΠΑΠΑΔΟΠΟΥΛΟΣ sent:
Μια νέα Ναύλωση για το Πλωτό Μέσο με IMO 12 έχει υποβληθεί την 2024-02-27 10:10:43 και απαιτεί την επιβεβαίωσή σας.

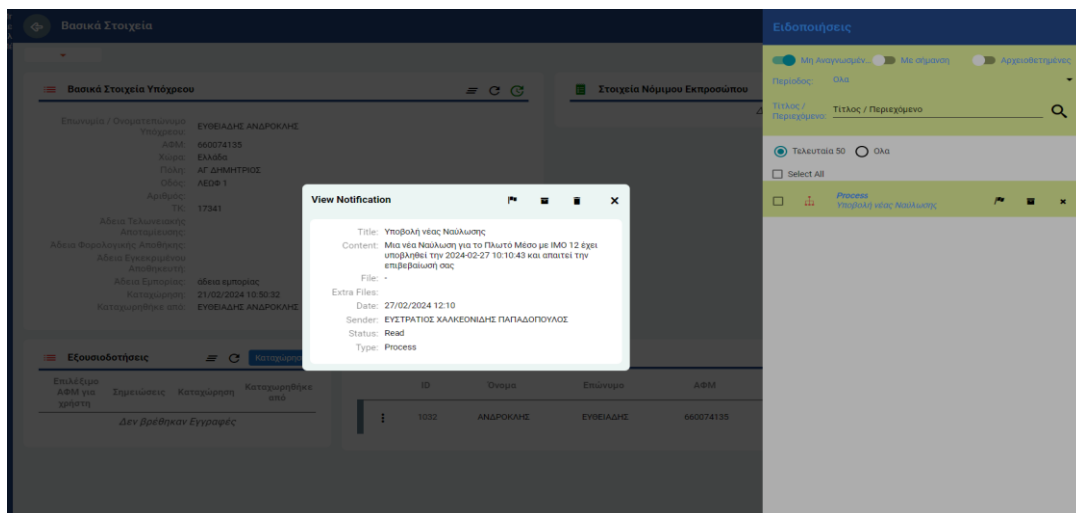
If you believe you shouldn't receive this email, please contact [Ανεξάρτητη Αρχή Δημοσίων Εσόδων](#)

Εικόνα 73. Ειδοποίηση Ναύλωσης



Εικόνα 74. Ειδοποίηση

Ο χρήστης (Πλοιοκτήτης) μπορεί να διαβάσει την ειδοποίηση πατώντας πάνω στο κόκκινο κύκλο (1) (Εικόνα 75).



Εικόνα 75. Ενημέρωση Πλοιοκτήτη

Ο χρήστης (Πλοιοκτήτης) πρέπει να επιβεβαιώσει ή να ακυρώσει τη Ναύλωση. Στο μενού **Πλωτά Μέσα ή Δημοσιευμένα Πλωτά Μέσα** ο χρήστης (Πλοιοκτήτης) βρίσκει το πλωτό μέσω ενός αριθμού IMO(στο παραπάνω παράδειγμα είναι IMO 12) και επιλέγει **Προβολή Φακέλου** (Εικόνα 76).

Αριθμός Έγγραφης	Ημερομηνία Έγγραφης στο Μητρώο	Τύπος Πλωτού Μέσου	Κατάσταση Πλωτού	Όνομα Πλωτού Μέσου	Αριθμός Ένδεσης	Πλοιοκτήτης	Αριθμός Αδειας Λειτουργίας	Τύπος Αδειας	Αδειοδοτούσα Τελωνειακή Αρχή	Αριθμός IMO	Μητρώο YEN	Ένδειξη Τελευταίας Έκδοσης	Κατάσταση Έκδοσης Πλωτού Μέσου	Επιχειρησιακή Κατάσταση Πλωτού Μέσου	Καταχωρητής
24GRPEN14019150	25/02/2024	Πλωτό Εμπορικό - Μιστοφορικό Μέσο Ναυτιλιακό Καταμετρη	Ενεργή	lost1	2	ΕΥΒΕΙΛΔΗΣ ΑΝΔΡΟΚΛΗΣ	6667777888	ΡΕΝ	ΔΙΕΥΘΥΝΣΗ ΤΕΛΩΝΕΙΩΝ ΑΤΤΙΚΗΣ	11122223333	44455566	✓	Οριστική - Δημοσιευμένη	Σε Κινηφορία	25/02/2024 09:18:09
24GRPEN14007142	22/02/2024	Πλωτό Εφοδωτάριο - Μιστοφορικό Μέσο Ναυτιλιακό Καταμετρη	Ενεργή	piato 1	2	ΕΥΒΕΙΛΔΗΣ ΑΝΔΡΟΚΛΗΣ	0	ΡΕΝ	ΤΕΛΩΝΕΙΟ Δ' ΠΕΡΑΙΑ	0	0	+	Οριστική - Δημοσιευμένη	Σε Κινηφορία	22/02/2024 09:29:33
24GRPAP14007141	21/02/2024	Πλωτό Αποθηκευτικό Μέσο	Ενεργή	νovo πλωτο	1	ΕΥΒΕΙΛΔΗΣ ΑΝΔΡΟΚΛΗΣ	1234	ΡΑΡ	ΤΕΛΩΝΕΙΟ Δ' ΠΕΡΑΙΑ	12	123456	+	Οριστική - Δημοσιευμένη	Σε Κινηφορία	21/02/2024 12:16:40
		Αίτημα Μεταβίβασης Προβολή Φακέλου	Ενεργή	Ορθρη_black1	1	ΕΥΒΕΙΛΔΗΣ ΑΝΔΡΟΚΛΗΣ	654321	ΡΑΡ	ΗΛΕΘΝΕΙΟ Α' ΠΕΡΑΙΑ	123456	2222	✓	Οριστική - Δημοσιευμένη	Σε Κινηφορία	25/02/2024 08:06:24

Εικόνα 76. Επιλογή Προβολής Πλωτού

Στη συνέχεια ο χρήστης κατευθύνεται στην οθόνη Διαχείρισης Πλωτού, στην ενότητα **Ναυλώσεις** βρίσκει σε ποιο πλωτό έγινε ναύλωση και επιλέγει **Επιβεβαίωση Ναύλωσης** σε περίπτωση που δέχεται το αίτημα ή **Μη Επιβεβαίωση Ναύλωσης** σε αντίθετη περίπτωση (Εικόνα 77).

Διαχείριση (Εκδοση Πλωτού Μέσου)

Γενικά Στοιχεία Δεξαμενών

Αριθμός Εγγραφής	Ημερομηνία Ένταξης στο Μητρώο	Τύπος Δεξαμενής	Μοναδική Ονομασία Δεξαμενής	Χωρητικότητα	Χωρητικότητα Σχεματρίτσης	Είδος Ενεργειακού Προϊόντος	Καταχώριση	Καταχωρήθηκε από
240RPAP14007PRN344	21/02/2024	Δεξαμενή Ηλεκτρονόμενης	111	111	111	Πετρέλαιο Εσωτερικής Καύσης (Diesel)	21/02/2024 13:11:12	ΕΥΘΥΙΑΔΗΣ ΑΝΔΡΟΚΛΗΣ

Ναυλώσεις

Ναυλωτής	Ημερομηνία Έναρξης	Ημερομηνία Λήξης	Ναυλωσόμενο	Κατάσταση Ναύλωσης	Καταχώριση	Καταχωρήθηκε από
ΕΥΘΥΙΑΔΗΣ ΑΝΔΡΟΚΛΗΣ	01/01/2024	31/01/2024	test.pdf	Αποδοχή - Επιβεβαίωση	22/02/2024 10:16:02	ΕΥΘΥΙΑΔΗΣ ΑΝΔΡΟΚΛΗΣ
ΕΛΣΓΚΤΗ-ΕΛΑ ΠΕΤΡΟΣ	01/01/2024	31/01/2024	test.pdf	Μη Αποδοχή	22/02/2024 10:26:28	ΕΛΣΓΚΤΗ-ΕΛΑ ΠΕΤΡΟΣ
INVEST LINK CORPORATION B	01/01/2024	01/02/2024	test2.pdf	Χωρίς Κατάσταση	27/02/2024 10:19:43	ΧΑΚΕΟΝΙΔΗΣ ΠΑΠΑΔΟΠΟΥΛΟΣ ΕΥΣΤΡΑΤΙΟΣ

Άλλες Εκδόσεις

Κωδικός	Ζήτημα	Τύπος	Καταχώριση	Καταχωρήθηκε από
Δεν βρέθηκαν Εγγραφές				

Επιβεβαίωση

Είστε σίγουροι για την επιλεγμένη ενέργεια;

Ναι **Όχι**

Εικόνα 77. Αποδοχή Ναύλωσης

Παρακάτω εξετάστηκε το σενάριο ο χρήστης (Πλοιοκτήτης) να κάνει αποδοχή της Ναύλωσης. Το σύστημα ζητά επιβεβαίωση από το χρήστη, που πρέπει να αποδεχτεί για να ολοκληρωθεί η διαδικασία (Εικόνα 78).

Επιβεβαίωση

Είστε σίγουροι για την επιλεγμένη ενέργεια;

Ναι **Όχι**

Εικόνα 78. Μήνυμα Επιβεβαίωσης

Εικόνα 79. Αποδοχή Ναύλωσης

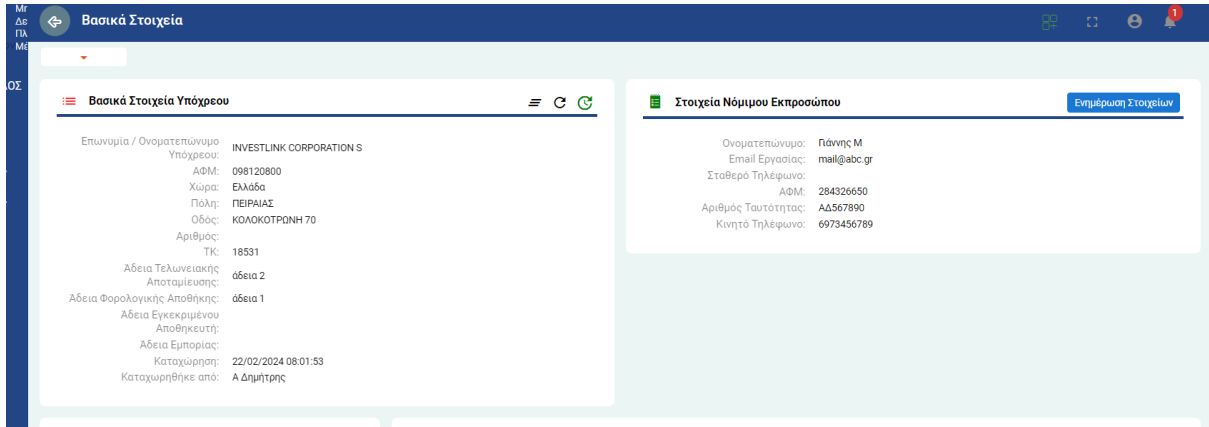
Στη συνέχεια ο ναυλωτής έχει λάβει e-mail και ειδοποίηση που τον ενημερώνουν για την αποδοχή της ναύλωσης (Εικόνα 80), (Εικόνα 81) και (Εικόνα 82).

User **ΑΝΔΡΟΚΛΗΣ ΕΥΘΕΙΑΔΗΣ** sent:

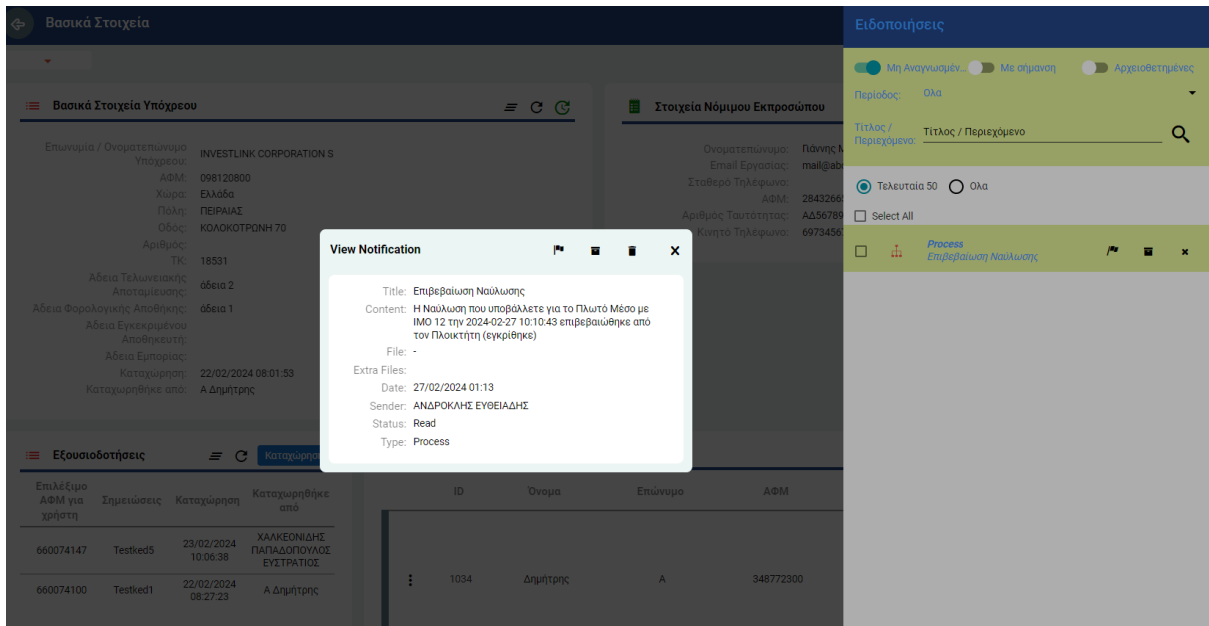
Η Ναύλωση που υποβάλλετε για το Πλωτό Μέσο με IMO 12 την 2024-02-27 10:10:43 επιβεβαιώθηκε από τον Πλοικτή (εγκρίθηκε).

If you believe you shouldn't receive this email, please contact [Ανεξάρτητη Αρχή Δημοσίων Εσόδων](#)

Εικόνα 80. Ειδοποίηση Επιβεβαίωσης



Εικόνα 81. Ειδοποίηση 1



Εικόνα 82. Ενημέρωση Ναυλωτή

5 Λειτουργίες Εγκαταστατών και Υπευθύνων Εγκατάστασης & Καλής Λειτουργίας

Το παρόν κεφάλαιο αφορά τους εξής ρόλους:

- Εγκαταστάτης Συσκευής AIS
- Υπεύθυνος Εγκατάστασης & Καλής Λειτουργίας Συστήματος Εισροών – Εκροών
- Υπεύθυνος Εγκατάστασης & Καλής Λειτουργίας της Υπολογιστικής Μονάδας Επεξεργασίας & Ηλεκτρονικής Αποστολής Δεδομένων

Οι συγκεκριμένοι ρόλοι υποχρεούνται μόνο να εγγραφούν στην εφαρμογή, ώστε να δηλωθεί η ιδιότητά τους ως εγκαταστάτες.

Δεν εκτελούν καταχωρήσεις. Έχουν μόνο πρόσβαση σε έναν κατάλογο, όπου εμφανίζονται όλες οι συσκευές που έχουν εγκαταστήσει, οι οποίες καταχωρούνται από τους αντίστοιχους πλοιοκτήτες.

Για παράδειγμα, στην περίπτωση του Υπευθύνου Εγκατάστασης & Καλής Λειτουργίας Συστήματος Εισροών – Εκροών, ο χρήστης μπορεί να προβάλει τον κατάλογο επιλέγοντας το μενού «**Τα μετρητικά μου Συστήματα**» και στη συνέχεια «**Μετρητικά Συστήματα**» (Εικόνα 83).

Πλοιοκτήτης	Αριθμός Εγγραφής	Ημερομηνία Ένταξης στο Μητρώο	Αριθμός Έκδοσης	Κατάσταση Έκδοσης Πλωτού Μέσου	Επιχειρησιακή Κατάσταση Πλωτού Μέσου	Αριθμός Εγγραφής (Μετρητικού Συστήματος)	Ημερομηνία Ένταξης στο Μητρώο	Κατασκευαστής	Τύπος Μετρητή	Σειριακός Αριθμός	Έτος Κατασκευής	Αριθμός Έγκρισης Κινηλοφορίας	Δήλωση Συμμόρφωσης	Ημερομ Αποδομ Διενέργειας
ΕΛΕΥΚΗΣΑΑ ΠΕΤΡΟΣ	24GRPAP14007145	23/02/2024	1	Προηγούμενη	Αγορασολημένο	24GRPAP14007150	23/02/2024	INVESTLINK CORPORATION S	tttt	123456		123456789	444444	08/02/2
ΕΛΕΥΚΗΣΑΑ ΠΕΤΡΟΣ	24GRPAP14007145	23/02/2024	2	Οριστική - Δημοσιευμένη	Αγορασολημένο	24GRPAP14007150	23/02/2024	INVESTLINK CORPORATION S	tttt	123456		123456789	444444	08/02/2
ΕΥΘΕΙΑΔΗΣ ΑΝΔΡΟΚΛΗΣ	24GRPAP14001149	26/02/2024	1	Οριστική - Δημοσιευμένη	Σε Κυκλοφορία	24GRPAP14001155	26/02/2024	INVESTLINK CORPORATION S	type	12222		12345677	76544	

Εικόνα 83. Κατάλογος Μετρητικών Συστημάτων