



ΑΑΔΕ
Ανεξάρτητη Αρχή
Δημοσίων Εσόδων

**«ΥΠΗΡΕΣΙΕΣ ΥΛΟΠΟΙΗΣΗΣ ΑΛΛΑΓΩΝ ΣΤΑ ΠΛΗΡΟΦΟΡΙΑΚΑ
ΣΥΣΤΗΜΑΤΑ ΤΗΣ Α.Α.Δ.Ε (CR2-30)»**

Δελτία Ελεύθερης Ζώνης

Εγχειρίδιο Χρήσης (iTrader)

Έκδοση: 01.00

31/01/2024

netcompany

intrasoft

uni.systems

Ελλάδα 2.0
ΕΘΝΙΚΟ ΣΧΕΔΙΟ ΑΝΑΚΑΜΨΗΣ
ΚΑΙ ΑΝΘΕΚΤΙΚΟΤΗΤΑΣ



Με τη χρηματοδότηση
της Ευρωπαϊκής Ένωσης
NextGenerationEU

Ιστορικό Αλλαγών

ΓΙΑ ΕΣΩΤΕΡΙΚΗ ΧΡΗΣΗ		
Έκδοση	Ημερομηνία	Σχόλια
01.00	31/01/2024	

Ιστορικό Ελέγχων

ΓΙΑ ΕΣΩΤΕΡΙΚΗ ΧΡΗΣΗ		
Ελέγχθηκε από		
	Βασιλικιώτης Βαγγέλης	01/02/2024

Διανομή

A/A	ΟΝΟΜΑΤΕΠΩΝΥΜΟ	ΦΟΡΕΑΣ / ΑΡΧΗ

Πίνακας Περιεχομένων

1.	Εισαγωγή	4
1.1	Σκοπός	4
1.2	Έγγραφα Αναφοράς / Παραπομπές.....	4
2.	Δελτία Ελεύθερης Ζώνης (Εισόδου, Εξόδου, Μεταβίβασης).....	5
2.1	Υποβολή Δελτίου Ελεύθερης Ζώνης (Μήνυμα τύπου 15)	5
2.1.1	Υποβολή Δελτίου Ελεύθερης Ζώνης (Μήνυμα τύπου 15)	5
2.1.2	Τροποποίηση Δελτίου Εισόδου Ελεύθερης Ζώνης (Μήνυμα DD13)	9
2.1.3	Ακύρωση Δελτίου Εισόδου Ελεύθερης Ζώνης (Μήνυμα DD14)	11
2.1.4	Κατάσταση «Οριστικοποιημένη» (Μήνυμα DD80)	12
2.1.5	Πίνακας Ενεργειών – Δελτία Εισόδου/Εξόδου/Μεταβίβασης Ελεύθερης Ζώνης..	13
2.1.6	Δελτία Εξόδου και Μεταβίβασης.....	13
2.2	Γνωστοποίηση Συναλλασομένων Κατά την Οριστικοποίηση , την Ακύρωση και την Τροποποίηση των Δελτίων Εισόδου, Εξόδου και Μεταβίβασης	145
2.2.1	Γνωστοποίηση Συναλλασομένων κατά την Οριστικοποίηση, Ακύρωση ή Τροποποίηση του Δελτίου (Μήνυμα DD99 / DO99 / DM99)	145

Εισαγωγή

1.1 Σκοπός

Το παρόν εγχειρίδιο χρήσης παρέχει μια εισαγωγή στο λογισμικό, τον σκοπό του, και τα βασικά του χαρακτηριστικά, βοηθώντας τους χρήστες να κατανοήσουν τον τρόπο λειτουργίας της εφαρμογής.

1.2 Έγγραφα Αναφοράς / Παραπομπές

1. Το αίτημα CR2-30.

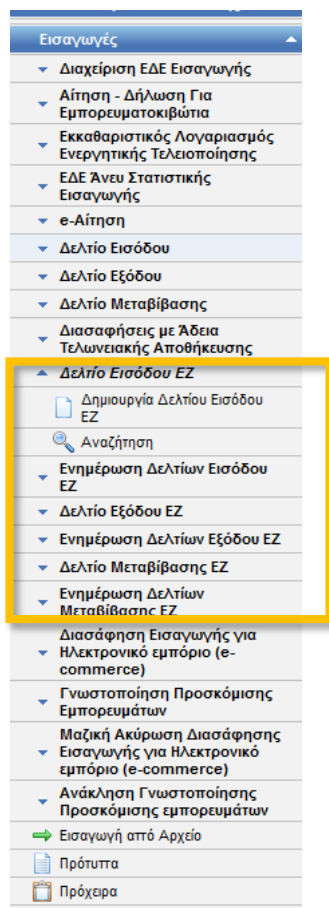
2. Δελτία Ελεύθερης Ζώνης (Εισόδου, Εξόδου, Μεταβίβασης)

2.1 Υποβολή Δελτίου Ελεύθερης Ζώνης (Μήνυμα τύπου 15)

2.1.1 Υποβολή Δελτίου Ελεύθερης Ζώνης (Μήνυμα τύπου 15)

Τα **Δελτία Ελεύθερης Ζώνης** διακρίνονται σε **Δελτία Εισόδου**, **Εξόδου** και **Μεταβίβασης**. Ο τύπος του μηνύματος υποβολής είναι της μορφής **DD15**, **DO15**, **DM15** αντίστοιχα. Οι διαδικασίες υποβολής είναι παρόμοιες και για τα τρία δελτία, παρακάτω ακολουθούν οδηγίες για την υποβολή των μηνυμάτων Εισόδου (**DD15**) καθώς και οδηγίες για την ακύρωση και τροποποίηση των δελτίων

1. Από το μενού **Εισαγωγές > Δελτίο Εισόδου ΕΖ**, επιλέγει «**Δημιουργία Δελτίου Εισόδου ΕΖ**».



Εικόνα 1: Επιλογή Δημιουργία Δελτίου Εισόδου ΕΖ

Εγχειρίδιο Χρήσης

ΣΗΜΕΙΩΣΗ: Η ανάκτηση ενός δελτίου μπορεί να γίνει είτε από τις ενημερωμένες κινήσεις επιλέγοντας προβολή στο αντίστοιχο δελτίο είτε από την επιλογή Αναζήτηση που βρίσκεται από το μενού όπως αυτό φαίνεται στην Εικόνα 1.

- 2.** Ο χρήστης μεταβαίνει στην οθόνη «**Δημιουργία Δελτίου Ε.Ζ.**» για την εισαγωγή των στοιχείων:

Η οθόνη αποτελείται από τις παρακάτω τρεις καρτέλες:

- **Βασικά Στοιχεία**
- **Γενικά Στοιχεία**
- **Στοιχεία Εμπορευμάτων**

Τα **Βασικά Στοιχεία** περιλαμβάνουν τις ενότητες:

- **Βασικά Στοιχεία:** ο χρήστης συμπληρώνει τον **Α.Κ.Λ.Α.**, τον Αριθμό **Τιμολογίου** κλπ
- **Στοιχεία Διαχειριστή Ελεύθερης Ζώνης ή της εγκατεστημένης επιχείρησης:** ο χρήστης επιλέγει τύπο αναγνωριστικού (EORI) και συμπληρώνει τον μοναδικό αριθμό EORI, e-mail κλπ.
- **Τελωνείο Υποβολής:** ο χρήστης επιλέγει τον κωδικό τελωνείου από τον πίνακα αναφοράς.

Εικόνα 2: Δημιουργία Δελτίου Εισόδου Ελεύθερης Ζώνης

Τα **Γενικά Στοιχεία** περιλαμβάνουν τρεις ενότητες για τα στοιχεία των συναλλασσόμενων :

- **Στοιχεία Αποθέτη / Αγοραστή**
- **Στοιχεία Πωλητή**
- **Στοιχεία Μεταφορικής Εταιρείας**

Ο χρήστης επιλέγει «Τύπο Αναγνωριστικού» και συμπληρώνει κατά περίπτωση EORI ή ΑΦΜ. Συμπληρώνει επίσης τα πεδία «Διεύθυνση Ηλεκτρονικού Ταχυδρομείου».

Εγχειρίδιο Χρήσης

Δημιουργία Δελτίου Εισόδου ΕΖ

Βασικά Στοιχεία Γενικά Στοιχεία Στοιχεία Εμπορευμάτων

ΣΤΟΙΧΕΙΑ ΑΠΟΘΕΤΗ/ΑΓΟΡΑΣΤΗ

Τύπος Αναγνωριστικού: -- --

Όνοματεπώνυμο / Επωνυμία: _____

Διεύθυνση: _____

Ταχυδρομικός Κώδικας: _____

Πόλη: _____

Κωδικός Χώρας: -- --

Αριθμός κινητού τηλεφώνου: _____

Αριθμός σταθερού τηλεφώνου: _____

Διεύθυνση ηλεκτρονικού Ταχυδρομείου: _____

Πρόσωπο Επικοινωνίας: _____

ΣΤΟΙΧΕΙΑ ΠΩΛΗΤΗ

Τύπος Αναγνωριστικού: -- --

Όνοματεπώνυμο / Επωνυμία: _____

Διεύθυνση: _____

Ταχυδρομικός Κώδικας: _____

Πόλη: _____

Κωδικός Χώρας: -- --

Αριθμός κινητού τηλεφώνου: _____

Αριθμός σταθερού τηλεφώνου: _____

Διεύθυνση ηλεκτρονικού Ταχυδρομείου: _____

Πρόσωπο Επικοινωνίας: _____

ΣΤΟΙΧΕΙΑ ΜΕΤΑΦΟΡΙΚΗΣ ΕΤΑΙΡΙΑΣ

Τύπος Αναγνωριστικού: -- --

Αριθμός Μέσου Μεταφοράς: _____

Όνοματεπώνυμο / Επωνυμία: _____

Διεύθυνση: _____

Ταχυδρομικός Κώδικας: _____

Πόλη: _____

Κωδικός Χώρας: -- --

Αριθμός κινητού τηλεφώνου: _____

Αριθμός σταθερού τηλεφώνου: _____

Διεύθυνση ηλεκτρονικού Ταχυδρομείου: _____

Πρόσωπο Επικοινωνίας: _____

Υποβολή Άκυρο

Εικόνα 3: Δελτίο Εισόδου Ελεύθερης Ζώνης – Γενικά Στοιχεία

Τα **Στοιχεία Εμπορευμάτων** περιλαμβάνουν δυο ενότητες :

- **Στοιχεία Εμπορευμάτων**
- **Στοιχεία Συνοδευτικών Εγγράφων**

ICISnet Χρήστης: _____ Ενεργός Συναλλασσόμενος: _____ [Αποσύνδεση](#)

Δημιουργία Δελτίου Εισόδου ΕΖ

Βασικά Στοιχεία Γενικά Στοιχεία Στοιχεία Εμπορευμάτων

Κανένα (max : 99)

ΣΤΟΙΧΕΙΑ ΕΜΠΟΡΕΥΜΑΤΩΝ

Περιγραφή Εμπόρευματος: _____

Κανένα (max : 99)

ΣΤΟΙΧΕΙΑ ΣΥΝΟΔΕΥΤΙΚΩΝ ΕΓΓΡΑΦΩΝ

Κωδικός Πιστοποιητικού: -- --

Αριθμός Πιστοποιητικού: _____

Ημερομηνία Τιμολογίου: _____

Αξία Τιμολογίου: _____

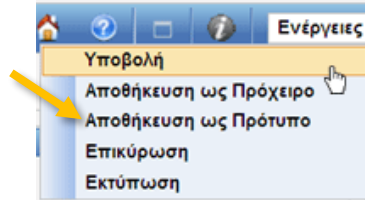
Υποβολή Άκυρο

Εικόνα 4: Δελτίο Εισόδου Ελεύθερης Ζώνης – Στοιχεία Εμπορευμάτων

Εγχειρίδιο Χρήσης

Ο χρήστης, αφού συμπληρώσει όλα τα υποχρεωτικά πεδία, μπορεί να υποβάλλει το Δελτίο επιλέγοντας **Υποβολή** από το μενού **Ενέργειες**.

Έχει επίσης τη δυνατότητα αποθήκευσης του Δελτίου επιλέγοντας **Αποθήκευση ως Πρότυπο** ή **Αποθήκευση ως Πρόχειρο** από το μενού **Ενέργειες**. Η ανάκτηση μπορεί να γίνει από τα αντίστοιχα μενού (**Αρχική Σελίδα** > Μενού «**Εισαγωγές**» > **Πρότυπα, Πρόχειρα**). **Εικόνα 1.**



Προτείνουμε στον χρήστη πριν την υποβολή του Δελτίου να επιλέξει «Αποθήκευση ως Πρότυπο» προκειμένου να το αποθηκεύσει και να είναι διαθέσιμο σε μελλοντικές υποβολές αντίστοιχων Δελτίων.

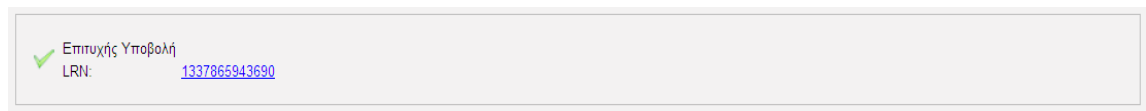
Το σύστημα πραγματοποιεί αυτόματα επικύρωση των στοιχείων που έχουν υποβληθεί και τα αποστέλλει στο Τελωνείο (μήνυμα **DD15**). Το Δελτίο μεταβαίνει σε κατάσταση «**Υποβλήθηκε**».

ΣΗΜΕΙΩΣΗ: Κατά την υποβολή του Δελτίου Ελεύθερης Ζώνης, το πεδίο LRN (Τοπικός αριθμός αναφοράς) παράγεται από το σύστημα.

LRN

1364987636804

Εάν γίνει επιτυχώς η επικύρωση των δεδομένων και υποβληθεί ορθά το Δελτίο, στην οθόνη εμφανίζεται ένα νέο παράθυρο με το LRN της υποβολής.



Εικόνα 5: Δελτίο Εισόδου Ελεύθερης Ζώνης /Επιτυχής Υποβολή

Στην συνέχεια πραγματοποιείται νέος έλεγχος εγκυρότητας κατά τον οποίο ελέγχονται τα στοιχεία των συναλλασσόμενων και συγκεκριμένα πεδία ανάλογα το παραστατικό, πχ έλεγχος υπαρκτότητας **MRN** διασάφησης εξαγωγής στο Δελτίο Εξόδου. Η διαδικασία αυτή είναι αυτοματοποιημένη και η αποδοχή ή απόρριψη γίνεται αμέσως. Αν το σύστημα αποδεχθεί το Δελτίο τότε αυτό αποστέλλει μήνυμα **DD28** και αποδίδεται **MRN** στο Δελτίο, το οποίο μεταβαίνει σε κατάσταση «**Αποδεκτή**».

LRN	MRN/ARC	Τύπος	Λειτουργική Περιοχή	Κατάσταση	Ενημερώθηκε	Ενέργειες
1706624959453	24GRDD11020000223	DD15	Εισαγωγές	Αποδεκτή	30-01-2024 16:31:08	Προβολή

Εικόνα 6: Δελτίο Εισόδου Ελεύθερης Ζώνης /Αποδεκτή - Απόδοση MRN

Εάν το σύστημα απορρίψει το Δελτίο αποστέλλεται αυτόματα το μήνυμα **DD16** με τους λόγους της απόρριψης και το Δελτίο μεταβαίνει σε κατάσταση «**Απορρίφθηκε**».

LRN	MRN/ARC	Τύπος	Λειτουργική Περιοχή	Κατάσταση	Ενημερώθηκε	Ενέργειες
1706625884937		DD15	Εισαγωγές	Απορρίφθηκε	30-01-2024 16:45:45	Προβολή

Εικόνα 7: Δελτίο Εισόδου Ελεύθερης Ζώνης /Σε Απόρριψη

2.1.2 Τροποποίηση Δελτίου Εισόδου Ελεύθερης Ζώνης (Μήνυμα DD13)

Τα Δελτία Ελεύθερης Ζώνης μπορούν να τροποποιηθούν όταν βρίσκονται σε κατάσταση:

- **Αποδεκτή**
- **Οριστικοποιημένη**

Στην περίπτωση που η κατάσταση του Δελτίου είναι «**Αποδεκτή**» η επεξεργασία του αιτήματος γίνεται αυτόματα και αν δεν προκύψουν σφάλματα κατά την επικύρωση, το αίτημα γίνεται αποδεκτό. Το Δελτίο παραμένει σε κατάσταση **Αποδεκτή** με αριθμό έκδοσης αυξημένο κατά ένα.

Στην περίπτωση που το αίτημα τροποποίησης υποβληθεί όταν το Δελτίο βρίσκεται σε κατάσταση «**Οριστικοποιημένη**», μετά τον έλεγχο επικύρωσης και εφόσον δεν προκύψουν σφάλματα, το Δελτίο μεταβαίνει σε κατάσταση «**Υπό Επεξεργασία Μεταβολής**». Εν συνεχεία απαιτείται η αποδοχή ή απόρριψη του αιτήματος από τον/την αρμόδιο/α τελωνειακό υπάλληλο.

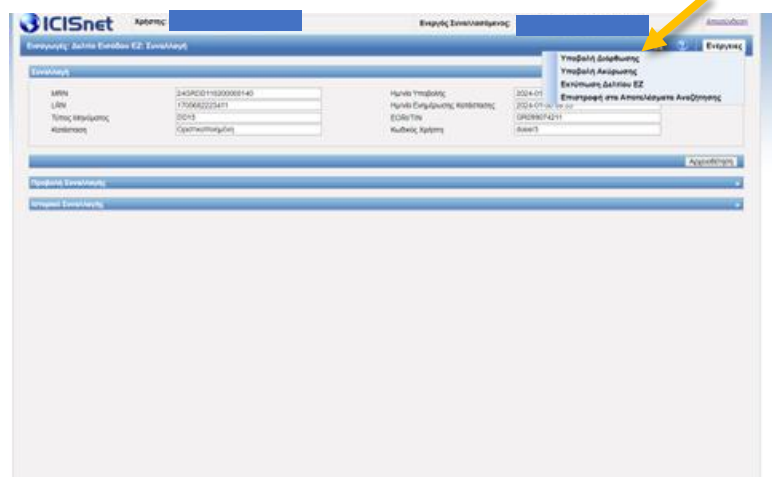
Για να μπορέσει ο χρήστης να υποβάλλει αίτημα τροποποίησης θα πρέπει να ακολουθήσει την παρακάτω διαδικασία:

1. Από τον πίνακα ενημερωμένων κινήσεων ή το αντίστοιχο μενού αναζήτησης, επιλέγει το παραστατικό το οποίο επιθυμεί να τροποποιήσει με το πλήκτρο **Προβολή**.

LRN	MRN/ARC	Τύπος	Λειτουργική Περιοχή	Κατάσταση	Ενημερώθηκε	Ενέργειες
1706625884937		DD15	Εισαγωγές	Απορρίφθηκε	30-01-2024 16:45:45	Προβολή
1706624959453	24GRDD110200000223	DD15	Εισαγωγές	Αποδεκτή	30-01-2024 16:31:08	Προβολή
1705682223411	24GRDD110200000140	DD15	Εισαγωγές	Οριστικοποιημένη	30-01-2024 09:33:30	Προβολή

Εικόνα 8: Δελτίο Εισόδου Ελεύθερης Ζώνης / Τροποποίηση

2. Στην συνέχεια, για να μεταβεί στην οθόνη διόρθωσης επιλέγει από το μενού Ενέργειες **Υποβολή Διόρθωσης**.



Εικόνα 9: Δελτίο Εισόδου Ελεύθερης Ζώνης /Υποβολή Διόρθωσης

Εγχειρίδιο Χρήσης

3. Αφού συμπληρώσει όλες τις επιθυμητές διορθώσεις επιλέγει **Υποβολή** από το μενού **Ενέργειες**.

The screenshot shows the ICISnet interface for correcting an import declaration. The 'Ενέργειες' (Actions) menu is open, showing options: Υποβολή (Submit), Αποθήκευση ως Πρόχειρο (Save as Draft), Αποθήκευση ως Πρότυπο (Save as Template), Επικύρωση (Approval), and Εκτύπωση (Print). The 'Υποβολή' option is highlighted with a yellow arrow.

Εικόνα 10: Δελτίο Εισόδου Ελεύθερης Ζώνης /Υποβολή Διόρθωσης

4. Αφού γίνουν επιτυχώς όλοι οι απαραίτητοι έλεγχοι επικύρωσης από το σύστημα, αποστέλλεται στο Τελωνείο το αίτημα διόρθωσης (μήνυμα **DD13**) και εμφανίζεται μήνυμα επιτυχούς υποβολής.

The screenshot shows a success message with a green checkmark icon. The text reads: 'Επιτυχής Υποβολή' (Successful Submission) and 'LRN: 1624015591199'.

Εικόνα 11: Δελτίο Εισόδου Ελεύθερης Ζώνης /Επιτυχής Υποβολή Διόρθωσης

Εφόσον, η υποβολή είναι έγκυρη τότε πραγματοποιείται αυτόματη αποδοχή του αιτήματος διόρθωσης και αποστέλλεται το σχετικό μήνυμα **DD04**. Είναι δυνατή η αποστολή πολλών αιτημάτων τροποποίησης. Αν η υποβολή δεν είναι έγκυρη, ο υποβάλλων ενημερώνεται για την απόρριψη του αιτήματος τροποποίησης με σχετικό μήνυμα **DD05**.

Υπενθυμίζεται πως αν το Δελτίο βρίσκεται σε κατάσταση «**Οριστικοποιημένη**» τότε το αίτημα τροποποίησης πρέπει να το διαχειριστεί τελωνειακός υπάλληλος.

Εγχειρίδιο Χρήσης

2.1.3 Ακύρωση Δελτίου Εισόδου Ελεύθερης Ζώνης (Μήνυμα DD14)

Τα Δελτία Ελεύθερης Ζώνης μπορούν να ακυρωθούν όταν βρίσκονται σε κατάσταση:

- **Αποδεκτή**
- **Οριστικοποιημένη**

Για να μπορέσει ο χρήστης να υποβάλλει ένα Αίτημα Ακύρωσης θα πρέπει να ακολουθήσει την παρακάτω διαδικασία:

1. Από τον πίνακα ενημερωμένων κινήσεων ή το αντίστοιχο μενού αναζήτησης, επιλέγει το παραστατικό το οποίο επιθυμεί να ακυρώσει με το πλήκτρο **Προβολή**.

LRN ↓	MRN/ARC ↓	Τύπος ↓	Λειτουργική Περιοχή ↓	Κατάσταση ↓	Ενημερώθηκε ↓	Ενέργειες ↓
1706625884937		DD15	Εισαγωγές	Απαρρίφθηκε	30-01-2024 16:45:45	Προβολή
1706624959453	24GRDD11020000223	DD15	Εισαγωγές	Αποδεκτή	30-01-2024 16:31:08	Προβολή
1705682223411	24GRDD11020000140	DD15	Εισαγωγές	Οριστικοποιημένη	30-01-2024 09:33:30	Προβολή

Εικόνα 12: Δελτίο Εισόδου Ελεύθερης Ζώνης / Ακύρωση

2. Στην συνέχεια, για να μεταβεί στην οθόνη ακύρωσης επιλέγει από το μενού **Ενέργειες > Υποβολή Ακύρωσης**:

The screenshot shows the ICISnet user interface. At the top, there is a navigation bar with 'Εισαγωγές: Δελτίο Εισόδου ΕΖ: Συναλλαγή'. Below this, a table displays details for a specific entry. The 'Ενέργειες' (Actions) menu is open, showing options: 'Υποβολή Διόρθωσης', 'Υποβολή Ακύρωσης', 'Εκτύπωση Δελτίου ΕΖ', and 'Επιστροφή στα Αποτελέσματα Αναζήτησης'. A yellow arrow points to the 'Υποβολή Ακύρωσης' option.

Εικόνα 13: Δελτίο Εισόδου Ελεύθερης Ζώνης / Υποβολή Ακύρωσης

3. Αφού συμπληρώσει όλα τα υποχρεωτικά πεδία επιλέγει **Υποβολή** από το μενού **Ενέργειες**:

The screenshot shows the 'Ακύρωση Δελτίου Εισόδου ΕΖ' (Cancellation of Free Zone Entry Report) form. The form contains various fields for cancellation, including 'Παραστατικό / Αριθμός Αναφοράς', 'Ημερίνα Αιτήματος Ακύρωσης', 'Γλώσσα', 'Αιτία Ακύρωσης', 'Αριθμός Απόφασης για την έναρξη λειτουργίας της Ελεύθερης Ζώνης', 'Κωδικός', 'Τύπος Αναγνωριστικού', 'Ονομαστικό Όνομα / Επωνυμία', 'Διεύθυνση', 'Ταχυδρομικός Κώδικας', 'Πόλη', 'Κωδικός Χώρας', 'Αριθμός κινητού τηλεφώνου', 'Αριθμός σταθερού τηλεφώνου', 'Διεύθυνση ηλεκτρονικού ταχυδρομείου', and 'Πρόσωπο Επικοινωνίας'. A yellow arrow points to the 'Υποβολή' (Submit) button in the top right corner.

Εικόνα 14: Δελτίο Εισόδου Ελεύθερης Ζώνης / Ακύρωση – Υποβολή Ακύρωσης

Εγχειρίδιο Χρήσης

Με την υποβολή του αιτήματος ακύρωσης, το σύστημα, αφού κάνει όλους τους απαραίτητους ελέγχους επικύρωσης, αποστέλλει στο Τελωνείο το μήνυμα **DD14** και ενημερώνει τον χρήστη για την επιτυχή υποβολή.



Εικόνα 15: Δελτίο Εισόδου Ελεύθερης Ζώνης /Ακύρωση – Επιτυχής Υποβολή Ακύρωσης

4. Μετά την επιτυχή υποβολή το αίτημα μεταβαίνει σε κατάσταση **Υπό Επεξεργασία Ακύρωσης** και από το Τελωνείο αποστέλλεται το μήνυμα **DD09** όταν ο/η αρμόδιος/α τελωνειακός υπάλληλος διαχειριστεί το αίτημα.

Εγγραφή	Τύπος Μηνύματος +	Ημ/νία Παραλαβής +	Κωδικός Χρήστη +	Εξέλιξη Συναλλαγής +
1	DD14	30-01-2024 17:51:34	duser3	Υπό Επεξεργασία Ακύρωσης

Εικόνα 16: Δελτίο Εισόδου Ελεύθερης Ζώνης /Ακύρωση – Επιτυχής Υποβολή Αιτήματος Ακύρωσης

5. Εάν το αίτημα γίνει αποδεκτό από το Τελωνείο τότε αποστέλλει θετικό μήνυμα **DD09** και το αίτημα μεταβαίνει σε κατάσταση **Ακυρωθείσα**.

Εγγραφή	Τύπος Μηνύματος +	Ημ/νία Παραλαβής +	Κωδικός Χρήστη +	Εξέλιξη Συναλλαγής +
1	DD09	30-01-2024 18:01:36		Ακυρωθείσα
2	DD14	30-01-2024 18:01:13	duser3	Υπό Επεξεργασία Ακύρωσης

Εικόνα 17: Δελτίο Εισόδου Ελεύθερης Ζώνης /Ακύρωση–Αίτημα Ακύρωσης Αποδεκτό

6. Εάν το αίτημα δεν γίνει αποδεκτό από το Τελωνείο τότε αποστέλλεται αυτόματα αρνητικό μήνυμα **DD09** και το Δελτίο μεταβαίνει στην κατάσταση την οποία βρισκόταν πριν γίνει το αίτημα ακύρωσης.

Σημειώνεται ότι οι αρμόδιοι τελωνειακοί υπάλληλοι έχουν την δυνατότητα ακύρωσης των δελτίων χωρίς να έρθει κάποιο αίτημα ακύρωσης. Στην περίπτωση αυτή αποστέλεται μήνυμα **DD09** με τους λόγους ακύρωσης.

3	DD09	30-01-2024 17:58:34		Οριστικοποιημένη
4	DD14	30-01-2024 17:51:34	duser3	Υπό Επεξεργασία Ακύρωσης

Εικόνα 18: Δελτίο Εισόδου Ελεύθερης Ζώνης /Ακύρωση–Αίτημα Ακύρωσης Απόρριψη

ΣΗΜΕΙΩΣΗ: Εάν ένα αίτημα ακύρωσης δεν γίνει αποδεκτό, ο χρήστης έχει τη δυνατότητα να υποβάλλει νέο αίτημα.

2.1.4 Κατάσταση «Οριστικοποιημένη» (Μήνυμα DD80)

Ένα Δελτίο Ελεύθερης Ζώνης μεταβαίνει στην τελική κατάσταση **«Οριστικοποιημένη»** όταν λήξει ο χρονομετρητής του Δελτίου. Στην περίπτωση αυτή αποστέλλεται αυτόματα το μήνυμα **DD80 «Οριστικοποιημένη»**.

Εγχειρίδιο Χρήσης

5	DD80	30-01-2024 17:31:32		Οριστικοποιημένη
6	DD28	30-01-2024 16:31:08		Αποδεκτή
7	DD15	30-01-2024 16:31:03	duser3	Υποβλήθηκε

Εικόνα 19: Δελτίο Εισόδου Ελεύθερης Ζώνης /Ιστορικό Συναλλαγής Κίνησης «Οριστικοποιημένη»

2.1.5 Πίνακας Ενεργειών – Δελτία Εισόδου/Εξόδου/Μεταβίβασης Ελεύθερης Ζώνης

Ενέργειες	Καταστάσεις
Υποβολή DD15/DO15/DM15	Υποβλήθηκε
Λήψη DD16/DO16/DM16	Απορρίφθηκε
Λήψη DD28/DO28/DM28	Αποδεκτή
Υποβολή Διόρθωσης (DD13/DO13/DM13)	Υπό Επεξεργασία Μεταβολής
Λήψη DD05/DO05/DM05 μετά από υποβολή Διόρθωσης	Επιστρέφει στην πρότερη κατάσταση
Λήψη DD04/DO04/DM04 μετά από υποβολή Διόρθωσης	Επιστρέφει στην πρότερη κατάσταση
Υποβολή DD14/DO14/DM14	Υποβολή Αιτήματος Ακύρωσης
Λήψη DD09/DO09/DM09 Θετικό	Ακύρωθείσα
Λήψη DD09/DO09/DM09 Αρνητικό	Επιστροφή στην πρότερη κατάσταση
Λήψη DD80 /DO80/DM80	Οριστικοποιημένη

Ο παραπάνω πίνακας δείχνει τα μηνύματα και τις καταστάσεις **όλων** των Δελτίων Ελεύθερης Ζώνης (Εισόδου / Εξόδου / Μεταβίβασης).

2.1.6 Δελτία Εξόδου και Μεταβίβασης

Η διαδικασία που ακολουθείται για τα Δελτία Εξόδου και Μεταβίβασης είναι παρόμοια. Αλλάζουν οι τύποι των μηνυμάτων όπως αυτά αποτυπώνονται στον πίνακα **1.1.5** και τα υποχρεωτικά πεδία που έχουν τα δελτία.

Στο **Δελτίο Εξόδου** στην ενότητα «**Βασικά Στοιχεία**» ο χρήστης οφείλει να επιλέξει «**Τύπος Εξόδου**» και να συμπληρώσει εναλλακτικά τα πεδία: «**MRN Παραστατικού**» ή «**Άλλα Στοιχεία**»:

Εικόνα 20: Δελτίο Εξόδου / Τύπος Εξόδου

2.2 Γνωστοποίηση Συναλλασσόμενων Κατά την Οριστικοποίηση , την Ακύρωση και την Τροποποίηση των Δελτίων Εισόδου, Εξόδου και Μεταβίβασης

2.2.1 Γνωστοποίηση Συναλλασσόμενων κατά την Οριστικοποίηση, Ακύρωση ή Τροποποίηση του Δελτίου (Μήνυμα DD99 / DO99 / DM99)

Τα μηνύματα **DD99**, **DO99** και **DM99** αποστέλλονται στους χρήστες όταν ένα Δελτίο:

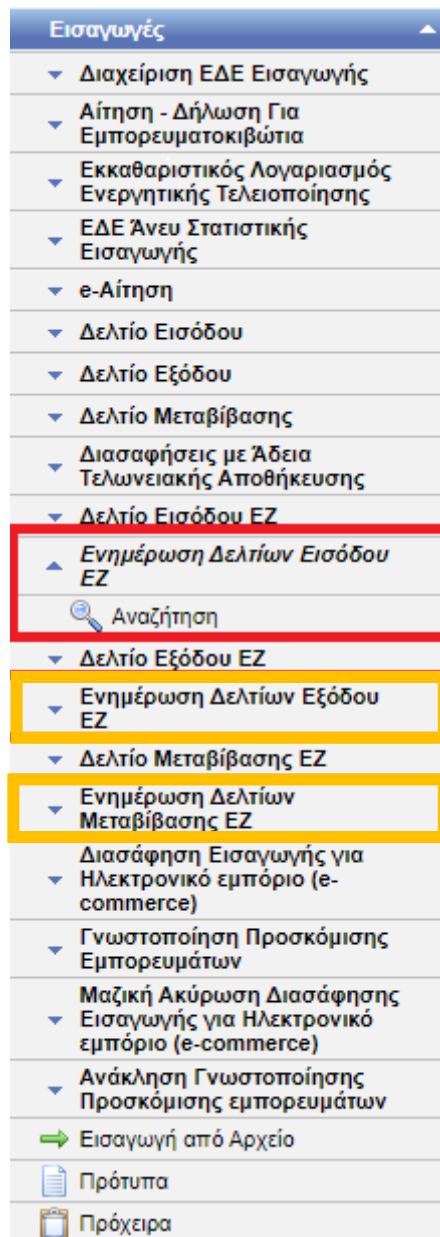
- **Οριστικοποιηθεί**
- **Ακυρωθεί**
- **Τροποποιηθεί** ενώ βρίσκεται στην κατάσταση **Οριστικοποιημένη**

Ανάλογα την περίπτωση έρχεται αντίστοιχο μήνυμα τύπου **99**.

- Στην περίπτωση της **οριστικοποίησης** το μήνυμα περιλαμβάνει όλη την πληροφορία του Δελτίου και την κατάστασή του.
- Στην περίπτωση της **ακύρωσης** το μήνυμα περιλαμβάνει όλη την πληροφορία του Δελτίου καθώς επίσης και της πληροφορίες που αφορούν στην ακύρωση του δελτίου πχ. Λόγοι ακύρωσης, Ημ/νία ακύρωσης κλπ.
- Τέλος, στην περίπτωση της **τροποποίησης** οριστικοποιημένου Δελτίου το μήνυμα περιλαμβάνει όλη την πληροφορία του Δελτίου καθώς επίσης και τις ημ/νίες υποβολής τροποποίησης και αποδοχής του αιτήματος τροποποίησης.

Εγχειρίδιο Χρήσης

Οι συναλλασσόμενοι έχουν την δυνατότητα προβολής των μηνυμάτων τύπου **99** από το πλευρικό μενού των εισαγωγών επιλέγοντας:



Εικόνα 21: Επιλογή Ενημέρωσης Δελτίων Ελεύθερης Ζώνης (Εισόδου / Εξόδου /Μεταβίβασης)

Εγχειρίδιο Χρήσης

Ο συναλλασσόμενος επιλέγοντας την «Αναζήτηση» μεταβαίνει στην αντίστοιχη οθόνη αναζήτησης. Συμπληρώνοντας τα κριτήρια αναζήτησης (δεν είναι υποχρεωτική η συμπλήρωση κριτηρίων αναζήτησης) και επιλέγοντας αναζήτηση θα επιστραφούν τα αντίστοιχα αποτελέσματα.

LRN	MRN	Τύπος Δήλωσης	Κατάσταση	Ημ/νία Υποβολής	Ημ/νία Ενημέρωσης Κατάστασης	Κωδικός Χρήστη	EORI/TIN
IUI24GR001102000079111	24GRDD110200000140	DD99	Δημιουργήθηκε (CD)	19-01-2024 18:42:39	19-01-2024 18:42:39		099074211

Εικόνα 22: Αναζήτηση Ενημέρωσης Δελτίων Ελεύθερης Ζώνης (Εισόδου / Εξόδου / Μεταβίβασης)

Εν συνεχεία ο χρήστης έχει την δυνατότητα εκτύπωσης του Δελτίου σε μορφή pdf από το μενού **Ενέργειες Εκτύπωση Δελτίου ΕΖ** ή επιλέγοντας το πεδίο LRN για το μήνυμα ενδιαφέροντος μεταβαίνει στην οθόνη των αποτελεσμάτων όπου έχει την δυνατότητα να δει το μήνυμα.

Εγγραφή	Τύπος Μηνύματος	Ημ/νία Παραλαβής	Κωδικός Χρήστη	Εξέλιξη Συναλλαγής
1	DD99	19-01-2024 18:42:39		Δημιουργήθηκε

Εικόνα 23: Αποτελέσματα Ενημέρωσης Δελτίων Ελεύθερης Ζώνης (Εισόδου / Εξόδου / Μεταβίβασης)

Εγχειρίδιο Χρήσης

Επιλέγοντας το περιεχόμενο του πεδίου «**Εγγραφή**» ο χρήστης μεταβαίνει στην οθόνη προβολής του μηνύματος.

Μήνυμα	
Αποστολέας Μηνύματος	NIA.GR
Παραλήπτης Μηνύματος	TRADER.GR
Ημερία Προπρακτικής	240119
Ώρα Προπρακτικής	1842
Ταυτότητα Μηνύματος	90143
Τύπος Μηνύματος	DD99A
Βασικά Στοιχεία	
LRN	IUI24GR001102000079111
Παραστατικό / Αριθμός Αναφοράς	24GRDD110200000140
Ημερία και Ώρα Καταχώρησης	202401191841
Κατάσταση	Τακτοποιημένο (FINALIZED)
Αριθμός Λογαριασμού Καταχώρησης (Α.Κ.Λ.Α)	ertwertwe
Αριθμός Απόφασης για την έναρξη λειτουργίας της Ελεύθερης Ζώνης	wertwert
Αρ. Τηρολογίου	2314123
Αριθμός Χειρόγραφης Καταχώρησης	1243213
Ημερία Χειρόγραφης Καταχώρησης	20240119
Είδη	
Αυξων Αριθμός Είδους	1
Περιγραφή Εμπορεύματος	sdsdsdsasasas
Στοιχεία Διαχειριστή Ελεύθερης Ζώνης ή της εγκατεστημένης επιχείρησης	
Διεύθυνση ηλεκτρονικού Ταχυδρομείου	sdfsd@en.com
Τύπος Αναγνωριστικού	10
Αριθμός Αναγνωριστικού	
ΣΤΟΙΧΕΙΑ ΑΠΟΘΕΤΗΓΟΡΑΣΤΗ	
Όνοματεπώνυμο / Επωνυμία	
Διεύθυνση	ΚΟΜΟΤΙΝΗΣ 132
Ταχυδρομικός Κώδικας	18541
Πόλη	ΠΕΙΡΑΙΑΣ
Κωδικός Χώρας	GR
Διεύθυνση ηλεκτρονικού Ταχυδρομείου	dfas@en.com
Τύπος Αναγνωριστικού	10
Αριθμός Αναγνωριστικού	
ΣΤΟΙΧΕΙΑ ΠΩΛΗΤΗ	
Όνοματεπώνυμο / Επωνυμία	
Διεύθυνση	ΚΟΜΟΤΙΝΗΣ 132
Ταχυδρομικός Κώδικας	18541
Πόλη	ΠΕΙΡΑΙΑΣ
Κωδικός Χώρας	GR
Αριθμός σταθερού τηλεφώνου	4810102
Διεύθυνση ηλεκτρονικού Ταχυδρομείου	wenwqe@dfsd.com
Τύπος Αναγνωριστικού	A.Φ.Μ (20)
Αριθμός Αναγνωριστικού	
ΣΤΟΙΧΕΙΑ ΜΕΤΑΦΟΡΙΚΗΣ ΕΤΑΙΡΙΑΣ	
Όνοματεπώνυμο / Επωνυμία	
Διεύθυνση	ΚΟΜΟΤΙΝΗΣ 132
Ταχυδρομικός Κώδικας	18541
Πόλη	ΠΕΙΡΑΙΑΣ
Κωδικός Χώρας	GR
Αριθμός σταθερού τηλεφώνου	4810102
Διεύθυνση ηλεκτρονικού Ταχυδρομείου	qwewqw@ev.com
Τύπος Αναγνωριστικού	20
Αριθμός Αναγνωριστικού	
Τελωνείο Υποβολής	
Κωδικός	GR001102
ΣΤΟΙΧΕΙΑ ΣΥΝΟΔΕΥΤΙΚΩΝ ΕΓΓΡΑΦΩΝ	
Κωδικός Πιστοποιητικού	N935
Αξία Τηρολογίου	123

Εικόνα 24: Προβολή Ενημέρωσης Δελτίων Ελεύθερης Ζώνης (Εισόδου / Εξόδου / Μεταβίβασης)