



ΑΑΔΕ

Ανεξάρτητη Αρχή
Δημοσίων Εσόδων

ΥΠΗΡΕΤΟΥΜΕ ΠΙΣΤΑ
ΔΗΜΟΣΙΟ ΣΥΜΦΕΡΟΝ
ΚΟΙΝΩΝΙΚΟ ΣΥΝΟΛΟ

ΕΚΘΕΣΗ

ΓΙΑ ΤΗΝ ΕΞΕΛΙΞΗ ΚΑΙ ΤΗ ΔΙΑΚΥΜΑΝΣΗ
ΤΩΝ ΕΣΟΔΩΝ ΑΠΟ ΦΟΡΟΥΣ

ΦΕΒΡΟΥΑΡΙΟΣ 2023

ΑΘΗΝΑ, ΑΠΡΙΛΙΟΣ 2023



1. Εισαγωγή

Με την παρούσα έκθεση αναλύεται η πορεία των εσόδων από φόρους, με βάση τα στοιχεία εκτέλεσης του Κρατικού Προϋπολογισμού, σε τροποποιημένη ταμειακή βάση, για το 2023. Η ανάλυση βασίζεται στην οικονομική ταξινόμηση του Κρατικού Προϋπολογισμού που τέθηκε σε εφαρμογή από 01/01/2019 (Π.Δ. 54/2019) και ακολουθεί το ενιαίο λογιστικό σχέδιο, με τους αναλυτικούς λογαριασμούς εσόδων (Α.Λ.Ε.)¹, σύμφωνα με τα πρότυπα του Ευρωπαϊκού Συστήματος Λογαριασμών (ESA) και συμπληρωματικά του συστήματος Χρηματοοικονομικής Στατιστικής Κυβερνήσεων (GFS).

Η παρουσίαση που ακολουθεί παρουσιάζει τις επιδόσεις των εσόδων από φόρους κατά τον μήνα Φεβρουάριο και κατά το δίμηνο Ιανουαρίου - Φεβρουαρίου έτους 2023, τόσο ως προς τις αντίστοιχες χρονικές περιόδους του προηγούμενου έτους, όσο και ως προς το βαθμό επίτευξης του μηνιαίου και σωρευτικού στόχου εσόδων για το 2023².

Στο παρόν δελτίο αποτυπώνεται και η πορεία των λοιπών κατηγοριών – μη αμιγώς φορολογικών εσόδων, οι οποίες περιλαμβάνονται στον στόχο της ΑΑΔΕ. Τα στοιχεία αφορούν σε έσοδα προ επιστροφών φόρου, όπως λαμβάνονται από την αρμόδια Διεύθυνση του Γενικού Λογιστηρίου του Κράτους (Γ.Λ.Κ.).

Σημειώνεται ότι ένα μέρος του υπόλογου που συμπεριλαμβάνεται στο σύνολο των πραγματοποιηθέντων φορολογικών εσόδων και της στοχοθεσίας του κρατικού προϋπολογισμού για το έτος 2023, δεν εμπίπτει στον στόχο της ΑΑΔΕ.

Ειδικότερα για το δίμηνο **Ιανουαρίου - Φεβρουαρίου** του 2023 για την ΑΑΔΕ:

Τα πραγματοποιηθέντα έσοδα από φόρους διαμορφώθηκαν σε **9.989,55 εκ. €**, καταγράφοντας αύξηση έναντι των εσόδων της αντίστοιχης περσινής περιόδου κατά **14,8%** (ή σε απόλυτα μεγέθη κατά **1.288,06 εκ. €**) και επίτευξη στόχου **114,24%** ή σε απόλυτα μεγέθη υπέρβαση **1.245,08 εκ. €** έναντι του στόχου εσόδων **8.744,46 εκ. €**.

2. Πορεία συνολικών εσόδων από φόρους περιόδου Ιανουαρίου - Φεβρουαρίου 2023

Την περίοδο **Ιανουαρίου – Φεβρουαρίου 2023**, τα συνολικά έσοδα από φόρους ανέρχονται σε **9.989,55 εκ. €**, αυξημένα κατά **14,74%** σε σχέση με την αντίστοιχη περίοδο του 2022, όπου τα έσοδα διαμορφώθηκαν σε **8.706,39 εκ. €**, ενώ το ποσοστό επίτευξης του στόχου διμήνου του 2023 διαμορφώθηκε σε **114,24%**.

(Στόχος διμήνου Ιανουαρίου – Φεβρουαρίου 2023: **8.744,46 εκ. €**)

¹ Επισημαίνεται ότι στο λογιστικό σχέδιο δεν προβλέπεται διακριτή κατηγορία εσόδων από φόρους παρελθόντων ετών (Π.Ο.Ε.) με αποτέλεσμα οι διακυμάνσεις στα έσοδα από φόρους Π.Ο.Ε. να ενσωματώνονται και να αντανακλώνται στα έσοδα της τρέχουσας χρήσης.

² Σημειώνεται ότι στον στόχο εσόδων από φόρους 2023, καθώς και στα πραγματοποιηθέντα έσοδα από φόρους συμπεριλαμβάνεται το συνολικό ποσό του υπόλογου σε όλες τις επιμέρους κατηγορίες των εσόδων από φόρους.



Αναλυτικά, τα συνολικά **έσοδα από φόρους** (Α.Λ.Ε. 11), ταξινομημένα στις επτά κύριες κατηγορίες φόρου³, για την περίοδο Ιανουαρίου - Φεβρουαρίου 2023 σε σχέση με την αντίστοιχη περίοδο του 2022, παρουσιάζονται στον παρακάτω πίνακα:

Πίνακας 1: Συνολικά έσοδα από φόρους περιόδου Ιανουαρίου - Φεβρουαρίου 2023/2022 σε εκ. € (3ος βαθμός ανάλυσης)					
Έσοδα από φόρους	Ιαν - Φεβ 2022	Ιαν - Φεβ 2023	% Συμμετοχής Ιαν - Φεβ 2023	Απόλυτη Μεταβολή 2023/2022	Ποσοστιαία Μεταβολή 2023/2022
Φόροι επί αγαθών και υπηρεσιών (Α.Λ.Ε. 111)	4.842,04	5.644,00	56,5%	801,96	16,56% ↑
Φόροι και δασμοί επί εισαγωγών (Α.Λ.Ε. 112)	68,59	57,87	0,6%	-10,72	-15,63% ↓
Τακτικοί φόροι ακίνητης περιουσίας (Α.Λ.Ε. 113)	417,44	221,92	2,2%	-195,52	-46,84% ↓
Λοιποί φόροι επί παραγωγής (Α.Λ.Ε. 114)	89,10	99,04	1,0%	9,94	11,15% ↑
Φόρος εισοδήματος (Α.Λ.Ε. 115)	2.664,21	3.148,64	31,5%	484,43	18,18% ↑
Φόροι κεφαλαίου (Α.Λ.Ε. 116)	35,92	46,21	0,5%	10,29	28,64% ↑
Λοιποί τρέχοντες φόροι (Α.Λ.Ε. 119)	589,08	771,86	7,7%	182,78	31,03% ↑
Σύνολο φόρων (Α.Λ.Ε. 11)	8.706,39	9.989,55	100,0%	1.283,15	14,74% ↑

Πηγή δεδομένων: Γενικό Λογιστήριο του Κράτους

Όπως φαίνεται στον εν λόγω πίνακα, οι πέντε από τις επτά κύριες κατηγορίες φόρου, παρουσιάζουν θετική μεταβολή το δίμηνο Ιανουαρίου - Φεβρουαρίου του 2023 σε σύγκριση με την αντίστοιχη περίοδο του προηγούμενου έτους. Η αύξηση κατά **1.283,15 εκ. €** που παρατηρείται στα συνολικά έσοδα από φόρους για την περίοδο Ιανουαρίου – Φεβρουαρίου του 2023, συγκριτικά με την αντίστοιχη περσινή περίοδο, αποδίδεται κυρίως στην αύξηση των εσόδων από τους **φόρους επί αγαθών και υπηρεσιών** (Α.Λ.Ε. 111) και στον **φόρο εισοδήματος** (Α.Λ.Ε. 115) και δευτερευόντως στους **λοιπούς τρέχοντες φόρους** (Α.Λ.Ε. 119), στους **φόρους κεφαλαίου** (Α.Λ.Ε. 116) καθώς και στους **λοιπούς φόρους επί παραγωγής** (Α.Λ.Ε. 114). Στον αντίποδα, μείωση παρουσιάζουν τα έσοδα από και από **τακτικούς φόρους ακίνητης περιουσίας** (Α.Λ.Ε. 113) καθώς και από **φόρους και δασμούς επί εισαγωγών** (Α.Λ.Ε. 112).

Η αύξηση των εσόδων που παρατηρείται στους **φόρους επί αγαθών και υπηρεσιών** (Α.Λ.Ε. 111), που αποτελούν την κατηγορία φόρων με τη μεγαλύτερη συμμετοχή (57%) στα συνολικά έσοδα από φόρους το πρώτο δίμηνο του 2023, εν μέρει, σχετίζεται με το αυξημένο επίπεδο οικονομικής δραστηριότητας σε σχέση με την αντίστοιχη περσινή περίοδο. Σύμφωνα με σχετικά δελτία τύπου της ΕΛΣΤΑΤ, για το σύνολο των επιχειρήσεων και των δραστηριοτήτων της οικονομίας με υποχρέωση τήρησης διπλογραφικών βιβλίων, ο κύκλος εργασιών Δεκεμβρίου 2022 και Ιανουαρίου 2023 σημείωσε αύξηση 30,2% και 24,3% αντίστοιχα, σε σχέση με τις αντίστοιχες περιόδους του 2021 και 2022.

Επιπροσθέτως, στα έσοδα της εν λόγω κατηγορίας επιδρούν και τα πληθωριστικά φαινόμενα που καταγράφονται σε παγκόσμιο επίπεδο, κατά την εξεταζόμενη περίοδο, τα οποία εδράζονται, μεταξύ άλλων, στην ενεργειακή κρίση, στις διαταραχές της εφοδιαστικής αλυσίδας και στις ελλείψεις πρώτων υλών.

³ Δεν υφίσταται ρητή διάκριση μεταξύ άμεσων και έμμεσων φόρων. Οι έμμεσοι φόροι αναλύονται στους τριτοβάθμιους λογαριασμούς 111 έως και 114 και οι άμεσοι φόροι στους 115, 116 και 119.



3. Πορεία και διάρθρωση των συνολικών εσόδων από φόρους και των επιμέρους βασικών κατηγοριών τους κατά τον μήνα Φεβρουάριο 2023

Τον μήνα Φεβρουάριο 2023, τα συνολικά έσοδα από φόρους ανέρχονται σε **5.061,72 εκ. €**, αυξημένα κατά **187,7 εκ. €**, (+3,85%) σε σχέση με τον Φεβρουάριο του 2022, όπου τα έσοδα διαμορφώθηκαν σε **4.874,02 εκ. €**, ενώ το ποσοστό επίτευξης του μηνιαίου στόχου Φεβρουαρίου διαμορφώνεται σε 116,6%.

(Στόχος Φεβρουαρίου 2023: **4.341,18 εκ. €**).

Η εξέλιξη των εσόδων στις επτά βασικές κατηγορίες εσόδων από φόρους (Α.Λ.Ε. 11), τον μήνα Φεβρουάριο 2023 σε σχέση με τον αντίστοιχο περσινό μήνα, παρουσιάζεται στον πίνακα 2.

Όπως φαίνεται στον εν λόγω πίνακα, τρεις εκ των επτά βασικών κατηγοριών εσόδων από φόρους παρουσιάζουν θετική μεταβολή τον Φεβρουάριο του 2023 σε σύγκριση με τον αντίστοιχο μήνα του προηγούμενου έτους. Τις μεγαλύτερες – σε απόλυτες τιμές – θετικές μεταβολές, παρουσιάζουν τα έσοδα από τον **φόρο εισοδήματος** (Α.Λ.Ε. 115, **+158,87 εκ. €**) καθώς και από τους **λοιπούς τρέχοντες φόρους** (Α.Λ.Ε. 119, **+131,86 εκ. €**). Στον αντίποδα, η μεγαλύτερη μείωση σε σχέση με τον Φεβρουάριο του 2022, εντοπίζεται στους **τακτικούς φόρους ακίνητης περιουσίας** (Α.Λ.Ε. 113, **-95,78 εκ. €**). Οι λοιπές κατηγορίες φόρου παρουσιάζουν μικρότερες -σε απόλυτο μέγεθος- μεταβολές.

Πίνακας 2:
Έσοδα από φόρους Φεβρουαρίου 2023/2022 σε εκ. € (3ος βαθμός ανάλυσης)

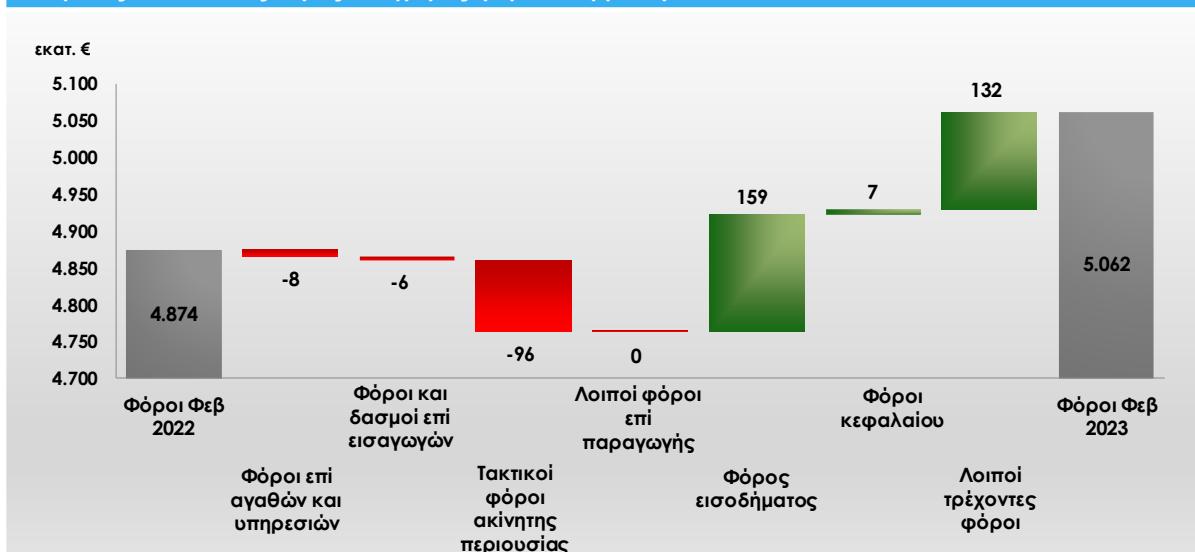
Έσοδα από φόρους	Φεβ 2022	Φεβ 2023	% Συμμετοχής Φεβ 2023	Απόλυτη Μεταβολή 2023/2022	Ποσοστιαία Μεταβολή 2023/2022
Φόροι επί αγαθών και υπηρεσιών (Α.Λ.Ε. 111)	2.651,67	2.643,23	52,2%	-8,44	-0,32% ↓
Φόροι και δασμοί επί εισαγωγών (Α.Λ.Ε. 112)	35,60	29,51	0,6%	-6,09	-17,09% ↓
Τακτικοί φόροι ακίνητης περιουσίας (Α.Λ.Ε. 113)	197,76	101,98	2,0%	-95,78	-48,43% ↓
Λοιποί φόροι επί παραγωγής (Α.Λ.Ε. 114)	37,08	36,89	0,7%	-0,19	-0,50% ↓
Φόρος εισοδήματος (Α.Λ.Ε. 115)	1.514,30	1.673,17	33,1%	158,87	10,49% ↑
Φόροι κεφαλαίου (Α.Λ.Ε. 116)	19,22	26,68	0,5%	7,45	38,77% ↑
Λοιποί τρέχοντες φόροι (Α.Λ.Ε. 119)	418,39	550,25	10,9%	131,86	31,52% ↑
Σύνολο φόρων (Α.Λ.Ε. 11)	4.874,02	5.061,72	100,0%	187,70	3,85% ↑

Πηγή δεδομένων: Γενικό Λογιστήριο του Κράτους

Επισημαίνεται ότι η μείωση των εσόδων κατά 8,44 εκ. € για τους **φόρους επί αγαθών και υπηρεσιών** (Α.Λ.Ε. 111) τον Φεβρουάριο του 2023 σε σχέση με τον αντίστοιχο μήνα του προηγούμενου έτους, οφείλεται στην χρονική ανακατανομή των εν λόγω εσόδων μεταξύ Ιαν – Φεβ 2022, λόγω της παράτασης έως και την 4η Φεβρουαρίου 2022 της προθεσμίας υποβολής των δηλώσεων ΦΠΑ Ιανουαρίου 2022. Στο πλαίσιο αυτό, προτείνεται η εξέταση των εσόδων από φόρους επί αγαθών και υπηρεσιών σε σωρευτικό επίπεδο (βλ. προηγούμενη ενότητα), όπου σε επίπεδο διμήνου τα εν λόγω έσοδα έχουν αυξηθεί κατά **801,96 εκ. €** το 2023 σε σχέση με το 2022.

Αναλυτικότερα, οι απόλυτες μεταβολές των κύριων κατηγοριών εσόδων από φόρους, που αθροιστικά συντελούν στην αύξηση των εσόδων κατά **187,7 εκ. €** για τον μήνα Φεβρουάριο μεταξύ των ετών 2023/2022, απεικονίζονται χαρακτηριστικά στο παρακάτω γράφημα:

Γράφημα 1:
Μεταβολές εσόδων στις κύριες κατηγορίες φόρων Φεβρουαρίου 2023/2022 σε εκ. €



Πηγή δεδομένων: Γενικό Λογιστήριο του Κράτους

Στον Πίνακα 3, παρουσιάζεται συγκριτικά η διαχρονική διακύμανση των επτά κατηγοριών φόρου, κατά τον μήνα Φεβρουάριο, την τελευταία πενταετία. Διαπιστώνεται ότι τα επίπεδα των εσόδων από τον **φόρο εισοδήματος** (Α.Λ.Ε. 115) και τους **φόρους κεφαλαίου** (Α.Λ.Ε. 116) σημειώνουν υψηλό πενταετίας τον Φεβρουάριο του 2023 και σε συνδυασμό με το συγκριτικά υψηλό επίπεδο εσόδων από **φόρους επί αγαθών και υπηρεσιών** (Α.Λ.Ε. 111), συντελούν στην υψηλότερη επίτευξη συνολικών φόρων από το 2019.

Πίνακας 3:
Διαχρονική εξέλιξη εσόδων από φόρους Φεβρουαρίου κατά την τελευταία 5ετία (2018-2022) σε εκ. €

Έσοδα από φόρους	Φεβ 2019	Φεβ 2020	Φεβ 2021	Φεβ 2022	Φεβ 2023	Διαχρονική εξέλιξη
Φόροι επί αγαθών και υπηρεσιών (Α.Λ.Ε. 111)	2.133,82	2.055,84	1.844,52	2.651,67	2.643,23	
Φόροι και δασμοί επί εισαγωγών (Α.Λ.Ε. 112)	24,47	26,81	20,56	35,60	29,51	
Τακτικοί φόροι ακίνητης περιουσίας (Α.Λ.Ε. 113)	76,17	75,26	200,36	197,76	101,98	
Λοιποί φόροι επί παραγωγής (Α.Λ.Ε. 114)	16,28	19,16	31,62	37,08	36,89	
Φόρος εισοδήματος (Α.Λ.Ε. 115)	1.140,86	1.099,60	1.245,41	1.514,30	1.673,17	
Φόροι κεφαλαίου (Α.Λ.Ε. 116)	19,20	17,49	14,90	19,22	26,68	
Λοιποί τρέχοντες φόροι (Α.Λ.Ε. 119)	85,61	87,02	606,89	418,39	550,25	
Σύνολο φόρων (Α.Λ.Ε. 11)	3.496,41	3.381,18	3.964,26	4.874,02	5.061,72	

Πηγή δεδομένων: Γενικό Λογιστήριο του Κράτους

3.1. Φόροι επί αγαθών και υπηρεσιών

Τα έσοδα από τους φόρους επί αγαθών και υπηρεσιών τον Φεβρουάριο του 2023 ανέρχονται σε **2.643,23 εκ. €**, οριακά μειωμένα κατά **8,44 εκ. €**, ήτοι **0,32%** σε σχέση με τον αντίστοιχο μήνα του προηγούμενου έτους.

Όπως φαίνεται στον πίνακα 4, τη μεγαλύτερη – σε απόλυτες τιμές – αρνητική μεταβολή τον Φεβρουάριο του 2023 σε σύγκριση με τον αντίστοιχο μήνα του προηγούμενου έτους, παρουσιάζουν τα έσοδα από **φόρους προστιθέμενης αξίας που εισπράττονται μέσω Δ.Ο.Υ (Α.Λ.Ε. 11101)**. Στον αντίποδα, τη μεγαλύτερη άνοδο - σε απόλυτες τιμές – παρουσιάζουν τα έσοδα από τους **λοιπούς φόρους επί συγκεκριμένων υπηρεσιών (Α.Λ.Ε. 11108)**.

Πίνακας 4: Έσοδα από φόρους επί αγαθών και υπηρεσιών σε εκ. € (4ος βαθμός ανάλυσης)					
Έσοδα από φόρους επί αγαθών και υπηρεσιών	Φεβ 2022	Φεβ 2023	Ποσοστά Συμμετοχής Φεβ 2023	Απόλυτη Μεταβολή 2023/2022	Ποσοστιαία Μεταβολή 2023/2022
Φόροι προστιθέμενης αξίας που εισπράττονται μέσω Δ.Ο.Υ (Α.Λ.Ε. 11101)	1.431,80	1.287,36	48,7%	-144,44	-10,09% ↓
Φόροι προστιθέμενης αξίας που εισπράττονται από τελωνεία (Α.Λ.Ε. 11102)	536,41	542,40	20,5%	5,99	1,12% ↑
Ειδικό φόρο κατανάλωσης (Α.Λ.Ε. 11103)	486,14	487,06	18,4%	0,92	0,19% ↑
Φόροι με μορφή χαρτοσήμου (Α.Λ.Ε. 11104)	24,93	23,45	0,9%	-1,48	-5,93% ↓
Φόροι επί χρηματοοικονομικών και κεφαλαιακών συναλλαγών (Α.Λ.Ε. 11105)	39,64	51,88	2,0%	12,24	30,88% ↑
Φόροι ταξινόμησης οχημάτων (Α.Λ.Ε. 11106)	26,65	38,21	1,4%	11,56	43,39% ↑
Λοιποί φόροι επί συγκεκριμένων υπηρεσιών (Α.Λ.Ε. 11108)	89,86	195,85	7,4%	106,00	117,96% ↑
Λοιποί Φόροι επί αγαθών (Α.Λ.Ε. 11109)	16,24	17,01	0,6%	0,77	4,76% ↑
Σύνολο φόρων επί αγαθών και υπηρεσιών (Α.Λ.Ε. 111)	2.651,67	2.643,23	100,0%	-8,44	-0,32% ↓

Πηγή δεδομένων: Γενικό Λογιστήριο του Κράτους

Αναλυτικότερα, οι μεταβολές στους επιμέρους Α.Λ.Ε. της εν λόγω κατηγορίας σε επίπεδο 4^{ου} βαθμού ανάλυσης περιγράφονται παρακάτω:

Φόροι προστιθέμενης αξίας που εισπράττονται μέσω Δ.Ο.Υ. (Α.Λ.Ε. 11101)

Τα έσοδα από **φόρους προστιθέμενης αξίας που εισπράττονται μέσω Δ.Ο.Υ.** (Α.Λ.Ε. 11101) παρουσιάζουν πτώση τον Φεβρουάριο του 2023, σε σχέση με τον Φεβρουάριο του 2022, κατά **144,44 εκ. €**. Η πτώση αυτή, όπως προαναφέρθηκε, οφείλεται κυρίως στα αυξημένα έσοδα της εν λόγω κατηγορίας εσόδων τον Φεβρουάριο του 2022, λόγω της χρονικής μετατόπισης μέρους των εσόδων του Ιανουαρίου 2022. Ειδικότερα, δόθηκε παράταση της προθεσμίας υποβολής δηλώσεων ΦΠΑ με καταληκτική ημερομηνία υποβολής μεταξύ 24 και 31η Ιανουαρίου 2022, έως τις 4 Φεβρουαρίου του 2022 (Α. 1011/2022, όπως τροποποιήθηκε με την Α. 1014/2022).

Φόροι προστιθέμενης αξίας που εισπράττονται από τελωνεία (Α.Λ.Ε. 11102)

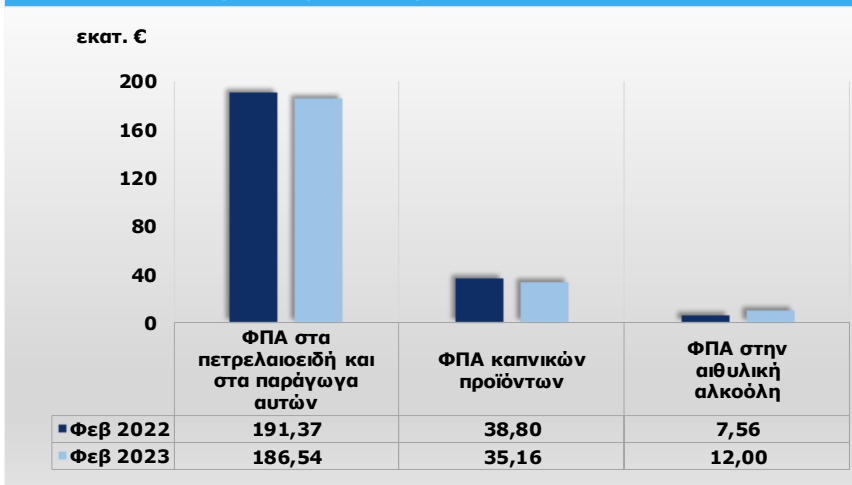
Τα έσοδα από **φόρους προστιθέμενης αξίας που εισπράττονται από τελωνεία** (Α.Λ.Ε. 11102) καταγράφουν θετική μεταβολή κατά **5,99 εκ. €**, τον Φεβρουάριο του 2023 σε σχέση με τον αντίστοιχο μήνα του προηγούμενου έτους. Η αύξηση των εσόδων της εν λόγω κατηγορίας αποδίδεται στην αύξηση των εσόδων από **ΦΠΑ στα οχήματα** (Α.Λ.Ε. 1110202, **+12,76 εκ. €**), από **ΦΠΑ εισαγωγής από ηλεκτρονικό εμπόριο** (Α.Λ.Ε. 1110206, **+4,71 εκ. €**) και από **ΦΠΑ στην αιθυλική αλκοόλη** (Α.Λ.Ε.

1110203, **+4,44 εκ. €**). Οι υπόλοιποι επιμέρους λογαριασμοί της συγκεκριμένης κατηγορίας εσόδων παρουσιάζουν πτώση, με την μεγαλύτερη – σε απόλυτες τιμές – να εντοπίζεται στα έσοδα από **ΦΠΑ λοιπών περιπτώσεων που εισπράττεται μέσω τελωνείων** (Α.Λ.Ε. 1110289, **-7,38 εκ. €**) ενώ ακολουθούν τα έσοδα από **ΦΠΑ στα πετρελαιοειδή και στα παράγωγα αυτών** (Α.Λ.Ε. 1110201, **-4,83 εκ. €**), από **ΦΠΑ καπνικών προϊόντων** (Α.Λ.Ε. 1110205, **-3,64 εκ. €**) και τέλος τα έσοδα από **ΦΠΑ στην ηλεκτρική ενέργεια και το φυσικό αέριο** (Α.Λ.Ε. 1110204, **-0,07 εκ. €**).

Τα έσοδα από ΦΠΑ στα πετρελαιοειδή και στα παράγωγα αυτών ενδέχεται να επηρεάζονται από τις διακυμάνσεις της τιμής του αργού πετρελαίου και των παραγώγων τους διεθνώς. Στο πλαίσιο, αυτό αναφέρεται ότι η τιμή του πετρελαίου τον Φεβρουάριο του 2023 κινήθηκε σε σχετικά χαμηλότερα επίπεδα σε σύγκριση με την αντίστοιχη περσινή περίοδο.

Στο γράφημα, παρουσιάζονται αναλυτικά οι μεταβολές των εσόδων από ΦΠΑ στα προϊόντα πετρελαίου και παραγώγων αυτού, καπνού και αιθυλικής αλκοόλης, λόγω της σημαντικότητάς τους στο σύνολο των εσόδων της εν λόγω κατηγορίας.

Γράφημα 2:
Σύγκριση βασικών αναλυτικών λογαριασμών εσόδων από ΦΠΑ στα πετρελαιοειδή προϊόντα και στα παράγωγα αυτών, στα καπνικά προϊόντα και στην αιθυλική αλκοόλη σε εκ. € (5ος βαθμός ανάλυσης)



Πηγή δεδομένων: Γενικό Λογιστήριο του Κράτους

Ειδικό φόρος κατανάλωσης (Α.Λ.Ε. 11103)

Τα έσοδα από τους **ειδικούς φόρους κατανάλωσης** (Α.Λ.Ε. 11103, **487,06 εκ. €**) κινήθηκαν οριακά ανοδικά τον Φεβρουάριο του 2023 σε σχέση με τον αντίστοιχο περσινό μήνα κατά **917 χιλ. €**, ήτοι 0,19%. Οι μεγαλύτερες θετικές μεταβολές - σε απόλυτα μεγέθη - σε σχέση με τον Φεβρουάριο του 2022, εντοπίζονται κυρίως στα έσοδα από **Ε.Φ.Κ. στα προϊόντα καπνού** (Α.Λ.Ε. 1110310, **+5,95 εκ. €**), από **ΕΦΚ αιθυλικής αλκοόλης και αλκοολούχων προϊόντων** (Α.Λ.Ε. 1110311, **+5,57 εκ. €**) και από **ΕΦΚ στη μπίρα** (Α.Λ.Ε. 1110312, **+3,44 εκ. €**). Στον αντίποδα, οι μεγαλύτερες – σε απόλυτες τιμές – αρνητικές μεταβολές παρουσιάζονται στα έσοδα από **ΕΦΚ diesel κίνησης** (Α.Λ.Ε. 1110303, **-6,55 εκ. €**), από **ΕΦΚ diesel θέρμανσης** (Α.Λ.Ε. 1110304, **-4,1 εκ. €**) καθώς και από **Ε.Φ.Κ. βενζινών** (Α.Λ.Ε. 1110302, **-2,98 εκ. €**).

Οι λοιποί επιμέρους λογαριασμοί της εν λόγω κατηγορίας εσόδων παρουσιάζουν μικρότερες -σε απόλυτο μέγεθος- μεταβολές, όπως παρουσιάζεται στον παρακάτω πίνακα:

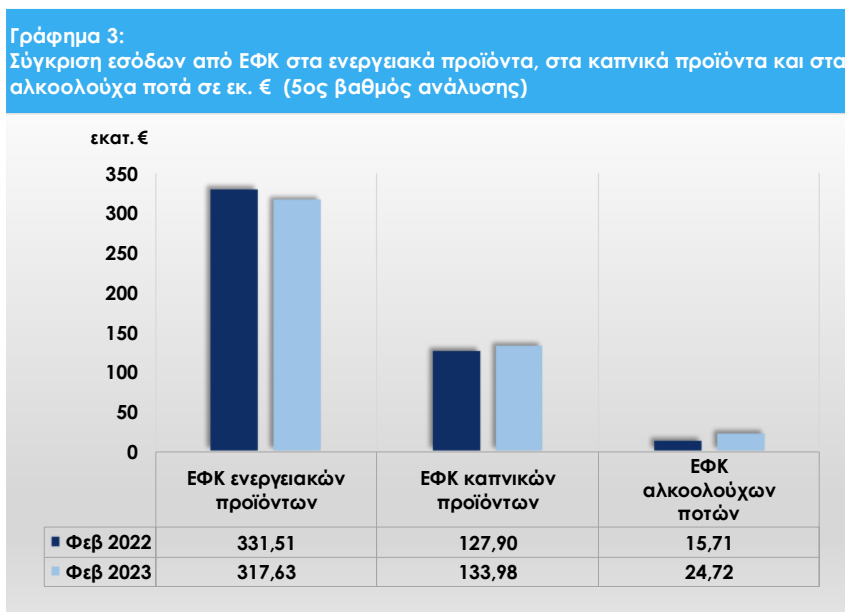


Πίνακας 5:
Σύγκριση βασικών αναλυτικών λογαριασμών εσόδων από Ε.Φ.Κ. σε εκ. € (5ος βαθμός ανάλυσης)

Έσοδα από ειδικούς φόρους κατανάλωσης	Φεβ 2022	Φεβ 2023	Ποσοστά Συμμετοχής Φεβ 2023	Απόλυτη Μεταβολή 2023/2022	Ποσοστιαία Μεταβολή 2023/2022	
ΕΦΚ υγραερίων (Α.Λ.Ε. 1110301)	6,73	7,06	1,4%	0,33	4,97%	↑
ΕΦΚ βενζινών (Α.Λ.Ε. 1110302)	140,16	137,18	28,2%	-2,98	-2,13%	↓
ΕΦΚ diesel κίνησης (Α.Λ.Ε. 1110303)	106,06	99,52	20,4%	-6,55	-6,17%	↓
ΕΦΚ diesel θέρμανσης (Α.Λ.Ε. 1110304)	60,23	56,13	11,5%	-4,10	-6,80%	↓
ΕΦΚ στην ηλεκτρική ενέργεια (Α.Λ.Ε. 1110305)	11,81	11,05	2,3%	-0,76	-6,40%	↓
ΕΦΚ στο φυσικό αέριο (Α.Λ.Ε. 1110306)	3,38	2,92	0,6%	-0,45	-13,43%	↓
ΕΦΚ λοιπών ενεργειακών προϊόντων (Α.Λ.Ε. 1110309)	3,15	3,77	0,8%	0,62	19,79%	↑
ΕΦΚ στα προϊόντα καπνού (Α.Λ.Ε. 1110310)	127,49	133,44	27,4%	5,95	4,67%	↑
ΕΦΚ αιθυλικής αλκοόλης και αλκοολούχων προϊόντων (Α.Λ.Ε. 1110311)	9,81	15,38	3,2%	5,57	56,72%	↑
ΕΦΚ στη μύρα (Α.Λ.Ε. 1110312)	5,88	9,32	1,9%	3,44	58,43%	↑
ΕΦΚ στο κρασί (Α.Λ.Ε. 1110313)	0,01	0,03	0,0%	0,02	165,29%	↑
Φόρος κατανάλωσης στον καφέ (Α.Λ.Ε. 1110314)	9,62	9,54	2,0%	-0,08	-0,84%	↓
Φόρος κατανάλωσης στο ηλεκτρονικό τσιγάρο (Α.Λ.Ε. 1110315)	0,41	0,54	0,1%	0,12	29,84%	↑
Εφάπαξ εισφορά στα φορτηγά Ι.Χ. που μπαίνουν σε κυκλοφορία (Α.Λ.Ε. 1110317)	0,88	0,68	0,1%	-0,20	-23,21%	↓
Ειδικός φόρος πολυτελείας εμπορευμάτων (Α.Λ.Ε. 1110318)	0,53	0,51	0,1%	-0,01	-2,76%	↓

Πηγή δεδομένων: Γενικό Λογιστήριο του Κράτους

Επιπρόσθετα, στο Γράφημα 3, λόγω της μεγάλης τους συμμετοχής στο σύνολο των εσόδων της εν λόγω κατηγορίας, παρατίθεται η μεταβολή των εσόδων από **Ε.Φ.Κ. στα ενεργειακά προϊόντα** (Α.Λ.Ε. 1110301, 1110302, 1110303, 1110304, 1110305, 1110306 και 1110309), **Ε.Φ.Κ. στα καπνικά προϊόντα** (Α.Λ.Ε. 1110310 και 1110315) και **Ε.Φ.Κ. στα αλκοολούχα ποτά** (Α.Λ.Ε. 1110311, 1110312 και 1110313).



Πηγή δεδομένων: Γενικό Λογιστήριο του Κράτους



Φόροι με μορφή χαρτοσήμου (Α.Λ.Ε. 11104)

Τα έσοδα από τους φόρους με μορφή χαρτοσήμου διαμορφώνονται στα **23,45 εκ. €** παρουσιάζοντας μείωση κατά **1,48 εκ. €** κατά τον μήνα Φεβρουάριο, μεταξύ των ετών 2023/2022, λόγω κυρίως της πτωτικής πορείας που ακολουθούν τα έσοδα από **λοιπά τέλη χαρτοσήμου** (Α.Λ.Ε. 1110489, **-1,03 εκ. €**).

Φόροι επί χρηματοοικονομικών και κεφαλαιακών συναλλαγών (Α.Λ.Ε. 11105)

Τα έσοδα της εν λόγω κατηγορίας διαμορφώνονται στα **51,88 εκ. €**, παρουσιάζοντας αύξηση κατά **12,24 εκ. €** τον Φεβρουάριο του 2023 σε σχέση με τον Φεβρουάριο του 2022, η οποία οφείλεται κυρίως στην άνοδο των εσόδων από τον **φόρο στη μεταβίβαση οικοδομών** (Α.Λ.Ε. 1110502, **+10,51 εκ. €**).

Οι μεταβολές που εμφανίζουν οι λοιποί λογαριασμοί της κατηγορίας είναι μικρότερες σε απόλυτο μέγεθος, όπως παρουσιάζεται στον πίνακα που ακολουθεί:

Πίνακας 6: Σύγκριση βασικών αναλυτικών λογαριασμών εσόδων από φόρους επί χρηματοοικονομικών και κεφαλαιακών συναλλαγών σε εκ. € (5ος βαθμός ανάλυσης)						
Έσοδα από φόρους επί χρηματοοικονομικών και κεφαλαιακών συναλλαγών	Φεβ 2022	Φεβ 2023	Ποσοστά Συμμετοχής Φεβ 2023	Απόλυτη Μεταβολή 2023/2022	Ποσοστιαία Μεταβολή 2023/2022	
Φόρος στη μεταβίβαση οικοπέδων και αγροκτημάτων (Α.Λ.Ε. 1110501)	6,23	7,50	14,5%	1,27	20,34%	↑
Φόρος στη μεταβίβαση οικοδομών (Α.Λ.Ε. 1110502)	19,53	30,05	57,9%	10,51	53,82%	↑
Φόρος στη συγκέντρωση κεφαλαίων (Α.Λ.Ε. 1110503)	1,44	2,32	4,5%	0,87	60,46%	↑
Δικαιώματα-Τέλη άμισθων υποθηκοφυλακείων (Α.Λ.Ε. 1110504)	1,40	0,74	1,4%	-0,65	-46,78%	↓
Δικαιώματα-Τέλη έμισθων υποθηκοφυλακείων (Α.Λ.Ε. 1110505)	2,21	3,05	5,9%	0,84	37,83%	↑
Φόρος επί των χρηματιστηριακών συναλλαγών (Α.Λ.Ε. 1110507)	5,61	4,69	9,0%	-0,92	-16,37%	↓
Λοιποί Φόροι επί χρηματοοικονομικών και κεφαλαιακών συναλλαγών (Α.Λ.Ε. 1110589)	3,21	3,53	6,8%	0,32	10,00%	↑

Πηγή δεδομένων: Γενικό Λογιστήριο του Κράτους

Φόροι ταξινόμησης οχημάτων (Α.Λ.Ε. 11106)

Τα έσοδα από τους φόρους ταξινόμησης οχημάτων τον Φεβρουάριο του 2023 διαμορφώνονται στα **38,21 εκ. €**, παρουσιάζοντας αύξηση κατά **11,56 εκ. €**, ήτοι **43,39%**, σε σχέση με τον Φεβρουάριο του προηγούμενου έτους, καθώς η κυριότερη κατηγορία εσόδου από τον εν λόγω φόρο που αφορά στα έσοδα από το **τέλος ταξινόμησης στα επιβατικά αυτοκίνητα** (Α.Λ.Ε. 1110601), παρουσίασε αύξηση κατά **10,42 εκ. €**.

Σημειώνεται ότι βάσει σχετικού δελτίου τύπου της ΕΛΣΤΑΤ αναφορικά με τη χορήγηση αδειών κυκλοφορίας οχημάτων, η κυκλοφορία αυτοκινήτων (καινούργιων ή μεταχειρισμένων εξωτερικού) το δίμηνο Ιανουαρίου-Φεβρουαρίου 2023 αυξήθηκε κατά 17,8% σε σχέση με την αντίστοιχη περίοδο του 2022.



Λοιποί φόροι επί συγκεκριμένων υπηρεσιών (Α.Λ.Ε. 11108)

Τα έσοδα από τους λοιπούς φόρους επί συγκεκριμένων υπηρεσιών τον Φεβρουάριο του 2023 διαμορφώνονται στα **195,85 εκ. €**, παρουσιάζοντας αύξηση κατά **106 εκ. €** ήτοι **117,96%**, σε σχέση με τον αντίστοιχο περσινό μήνα. Οι σημαντικότερες μεταβολές των εν λόγω εσόδων παρουσιάζονται στον παρακάτω πίνακα:

Πίνακας 7: Σύγκριση βασικών αναλυτικών λογαριασμών εσόδων από λοιπούς φόρους επί συγκεκριμένων υπηρεσιών σε εκ. € (5ος βαθμός ανάλυσης)						
Έσοδα από λοιπούς φόρους επί συγκεκριμένων υπηρεσιών	Φεβ 2022	Φεβ 2023	Ποσοστά Συμμετοχής Φεβ 2023	Απόλυτη Μεταβολή 2023/2022	Ποσοστιαία Μεταβολή 2023/2022	
Φόροι στα μικτά κέρδη των καζίνο (Α.Λ.Ε. 1110802)	2,01	2,99	1,5%	0,98	48,55%	↑
Φόροι στα μικτά κέρδη τυχερών παιγνίων (Α.Λ.Ε. 1110803)	44,13	55,24	28,2%	11,11	25,17%	↑
Τέλη Eurocontrol (Α.Λ.Ε. 1110810)	0,10	59,62	30,4%	59,52		↑
Τέλη εκσυγχρονισμού και ανάπτυξης αερολιμένων (Α.Λ.Ε. 1110811)	0,00	51,90	26,5%	51,90		↑
Τέλος ΑμεΑ στα αεροπορικά εισιτήρια (Α.Λ.Ε. 1110813)	0,02	0,12	0,1%	0,10		↑
Τέλος πλοίων αναψυχής και ημερόπλοιων (Α.Λ.Ε. 1110815)	0,33	0,34	0,2%	0,01	3,02%	↑
Φόρος ασφαλιστρων (Α.Λ.Ε. 1110820)	16,83	2,33	1,2%	-14,49	-86,15%	↓
Ειδικός φόρος στις διαφημίσεις που προβάλλονται από την τηλεόραση (Α.Λ.Ε. 1110821)	0,73	0,84	0,4%	0,10	14,05%	↑
Τέλη συνδρομητών σταθερής τηλεφωνίας (Α.Λ.Ε. 1110822)	6,02	5,75	2,9%	-0,27	-4,44%	↓
Τέλη συνδρομητών κινητής τηλεφωνίας (Α.Λ.Ε. 1110823)	17,30	11,95	6,1%	-5,34	-30,88%	↓
Τέλος στη συνδρομητική Τηλεόραση (Α.Λ.Ε. 1110824)	0,16	1,67	0,9%	1,51		↑
Φόρος στη διαμονή (Α.Λ.Ε. 1110825)	2,14	3,09	1,6%	0,95	44,24%	↑
Λοιποί ειδικοί φόροι σε υπηρεσίες (Α.Λ.Ε. 1110889)	0,07	0,01	0,0%	-0,06	-85,23%	↓

Πηγή δεδομένων: Γενικό Λογιστήριο του Κράτους

Από τους επιμέρους αναλυτικούς λογαριασμούς της εν λόγω κατηγορίας εσόδων, τα έσοδα από **τέλη Eurocontrol** (Α.Λ.Ε. 1110810, **+59,52 εκ. €**), **τέλη εκσυγχρονισμού και ανάπτυξης αερολιμένων** (Α.Λ.Ε. 1110811, **+51,9 εκ. €**) και από **φόρους στα μικτά κέρδη τυχερών παιγνίων** (Α.Λ.Ε. 1110803, **+11,11 εκ. €**), εμφανίζουν τις σημαντικότερες - σε απόλυτες τιμές - αυξήσεις για τον μήνα Φεβρουάριο, μεταξύ των ετών 2023/2022. Στον αντίποδα, τις μεγαλύτερες πτώσεις - σε απόλυτες τιμές - εμφανίζουν τα έσοδα από τον **φόρο ασφαλιστρων** (Α.Λ.Ε. 1110820, **-14,49 εκ. €**) καθώς και από τα **τέλη συνδρομητών κινητής τηλεφωνίας** (Α.Λ.Ε. 1110823, **-5,34 εκ. €**).

Λοιποί φόροι επί αγαθών (Α.Λ.Ε. 11109)

Τα έσοδα από τους **λοιπούς φόρους επί αγαθών** τον Φεβρουάριο του 2023 (**17,01 εκ. €**) σημειώνουν αύξηση κατά **774 χιλ. €**, η οποία οφείλεται, κατά κύριο λόγο, στα έσοδα από την **εισφορά στο λάδι και στις ελιές για κάλυψη εξόδων δακοκτονίας** (Α.Λ.Ε. 1110901, **+1,32 εκ. €**).



3.2. Φόροι και δασμοί επί εισαγωγών

Τα έσοδα από τους φόρους και δασμούς επί εισαγωγών τον Φεβρουάριο του 2023 ανέρχονται σε **29,51 εκ. €**, μειωμένα κατά **6,09 εκ. €**, ήτοι 17,09%, σε σχέση με τον Φεβρουάριο του 2022.

Πίνακας 8:

Έσοδα από φόρους και δασμούς επί εισαγωγών σε εκ. € (4ος βαθμός ανάλυσης)

Έσοδα από φόρους και δασμούς επί εισαγωγών	Φεβ 2022	Φεβ 2023	Ποσοστά Συμμετοχής Φεβ 2023	Απόλυτη Μεταβολή 2023/2022	Ποσοστιαία Μεταβολή 2023/2022
Δασμοί (Α.Λ.Ε. 11201)	35,60	29,51	100,0%	-6,09	-17,09% ↓
Σύνολο φόρων και δασμών επί εισαγωγών (Α.Λ.Ε. 112)	35,60	29,51	100,0%	-6,09	-17,09% ↓

Πηγή δεδομένων: Γενικό Λογιστήριο του Κράτους

Τα **έσοδα από δασμούς** (Α.Λ.Ε. 11201), τα οποία αποτελούν τη μοναδική επιμέρους κατηγορία εσόδων από τους φόρους και δασμούς επί εισαγωγών προέρχονται, πρωτίστως, από τους **δασμούς κοινού δασμολογίου** (Α.Λ.Ε. 1120101) που επιβάλλονται στις εισαγωγές από κράτη μη μέλη της ΕΕ και, δευτερευόντως, από τους **δασμούς αντιντάμπινγκ και αντισταθμιστικούς δασμούς** (Α.Λ.Ε. 1120102). Οι προαναφερόμενοι επιμέρους αναλυτικοί λογαριασμοί, κινήθηκαν πτωτικά τον Φεβρουάριο του 2023 σε σχέση με τον αντίστοιχο μήνα του προηγούμενου έτους, όπως παρουσιάζεται στον παρακάτω πίνακα:

Πίνακας 9:

Σύγκριση βασικών αναλυτικών λογαριασμών εσόδων από δασμούς σε εκ. € (5ος βαθμός ανάλυσης)

Έσοδα από δασμούς	Φεβ 2022	Φεβ 2023	Ποσοστά Συμμετοχής Φεβ 2023	Απόλυτη Μεταβολή 2023/2022	Ποσοστιαία Μεταβολή 2023/2022
Δασμοί Κοινού Δασμολογίου (Α.Λ.Ε. 1120101)	34,50	28,85	97,8%	-5,65	-16,38% ↓
Δασμοί αντιντάμπινγκ και αντισταθμιστικοί δασμοί (Α.Λ.Ε. 1120102)	1,10	0,66	2,2%	-0,44	-39,63% ↓

Πηγή δεδομένων: Γενικό Λογιστήριο του Κράτους

3.3. Τακτικοί φόροι ακίνητης περιουσίας

Τα έσοδα από τους τακτικούς φόρους ακίνητης περιουσίας τον Φεβρουάριο του 2023 ανέρχονται σε **101,98 εκ. €**, παρουσιάζοντας μείωση κατά **95,78 εκ. €**, σε σχέση με τον Φεβρουάριο του 2022.

Πίνακας 10:

Έσοδα από τακτικούς φόρους ακίνητης περιουσίας σε εκ. € (4ος βαθμός ανάλυσης)

Έσοδα από τακτικούς φόρους ακίνητης περιουσίας	Φεβ 2022	Φεβ 2023	Ποσοστά Συμμετοχής Φεβ 2023	Απόλυτη Μεταβολή 2023/2022	Ποσοστιαία Μεταβολή 2023/2022
Τακτικοί φόροι επί της ιδιοκτησίας ακίνητης περιουσίας (Α.Λ.Ε. 11301)	197,76	101,98	100,0%	-95,78	-48,43% ↓
Σύνολο τακτικών φόρων ακίνητης περιουσίας (Α.Λ.Ε. 113)	197,76	101,98	100,0%	-95,78	-48,43% ↓

Πηγή δεδομένων: Γενικό Λογιστήριο του Κράτους

Τα έσοδα από τους **τακτικούς φόρους επί της ιδιοκτησίας ακίνητης περιουσίας** (Α.Λ.Ε. 11301), τα οποία αποτελούν τη μοναδική επιμέρους κατηγορία εσόδων από τους τακτικούς φόρους ακίνητης περιουσίας, καθορίζονται σχεδόν αποκλειστικά από τα έσοδα του **Ενιαίου Φόρου Ιδιοκτησίας**



Ακινήτων - ΕΝ.Φ.Ι.Α. (Α.Λ.Ε. 1130104), τα οποία τον Φεβρουάριο του 2023 καταγράφουν μείωση κατά **95,08 εκ. €** και διαμορφώνονται στα **99,69 εκ. €** (Πίνακας 11).

Πίνακας 11:
Σύγκριση βασικών αναλυτικών λογαριασμών εσόδων από τακτικούς φόρους επί της ιδιοκτησίας ακίνητης περιουσίας σε εκ. € (5ος βαθμός ανάλυσης)

Έσοδα από τακτικούς φόρους επί της ιδιοκτησίας ακίνητης περιουσίας	Φεβ 2022	Φεβ 2023	Ποσοστά Συμμετοχής Φεβ 2023	Απόλυτη Μεταβολή 2023/2022	Ποσοστιαία Μεταβολή 2023/2022
Φόρος στην ακίνητη περιουσία (ΦΑΠ) (Α.Λ.Ε. 1130101)	1,10	0,74	0,7%	-0,36	-32,53% ↓
Έκτακτο Ειδικό Τέλος Ηλεκτροδοτούμενων Δομημένων Επιφανειών (ΕΕΤΗΔΕ) (Α.Λ.Ε. 1130103)	1,63	1,48	1,4%	-0,15	-9,43% ↓
Ενιαίος Φόρος Ιδιοκτησίας Ακινήτων (ΕΝΦΙΑ) (Α.Λ.Ε. 1130104)	194,77	99,69	97,8%	-95,08	-48,81% ↓

Πηγή δεδομένων: Γενικό Λογιστήριο του Κράτους

Η πτώση που παρατηρείται στον Ενιαίο Φόρο Ιδιοκτησίας Ακινήτων (ΕΝΦΙΑ) τον Φεβρουάριο του 2023 σε σχέση με τον αντίστοιχο μήνα του προηγούμενου έτους, οφείλεται, κατά βάση:

- Στη μεταβολή των σχετικών ροών εσόδων λόγω της αύξησης των μηνιαίων δόσεων αποπληρωμής του φόρου από έξι (6) το 2021 σε δέκα (10) το 2022, με αποτέλεσμα οι δόσεις που αναλογούν στο 2023 να αντιστοιχούν σε μικρότερα ποσά ΕΝΦΙΑ σε σχέση με τις δόσεις του 2022.
- Στην πτώση της βεβαίωσης του ΕΝΦΙΑ για το 2022 κατά 332 εκ. € ή 13% σε σχέση με το αντίστοιχο μέγεθος του 2021, λόγω της κατάργησης του συμπληρωματικού φόρου για τα φυσικά πρόσωπα καθώς και του νέου τρόπου υπολογισμού του κύριου φόρου αυτών.

3.4. Λοιποί φόροι επί παραγωγής

Τα έσοδα από τους λοιπούς φόρους επί παραγωγής τον Φεβρουάριο του 2023 ανέρχονται σε **36,89 εκ. €**, παρουσιάζοντας οριακή πτώση κατά **185 χιλ. €**, σε σχέση με τον Φεβρουάριο του 2022.

Πίνακας 12:
Έσοδα από λοιπούς φόρους επί παραγωγής σε εκ. € (4ος βαθμός ανάλυσης)

Έσοδα από λοιπούς φόρους επί παραγωγής	Φεβ 2022	Φεβ 2023	Ποσοστά Συμμετοχής Φεβ 2023	Απόλυτη Μεταβολή 2023/2022	Ποσοστιαία Μεταβολή 2023/2022
Επιχειρηματικές και επαγγελματικές άδειες (Α.Λ.Ε. 11401)	30,90	31,71	86,0%	0,81	2,63% ↑
Διάφοροι άλλοι φόροι επί παραγωγής (Α.Λ.Ε. 11409)	6,18	5,18	14,0%	-1,00	-16,15% ↓
Σύνολο λοιπών φόρων επί παραγωγής (Α.Λ.Ε. 114)	37,08	36,89	100,0%	-0,19	-0,50% ↓

Πηγή δεδομένων: Γενικό Λογιστήριο του Κράτους

Επιχειρηματικές και επαγγελματικές άδειες (Α.Λ.Ε. 11401)

Η ανοδική πορεία των εσόδων κατά **813 χιλ. €** στην κατηγορία των **επιχειρηματικών και επαγγελματικών αδειών** τον Φεβρουάριο μεταξύ των ετών 2023/2022, αποδίδεται στην αύξηση των εσόδων από το **τέλος επιτηδεύματος** (Α.Λ.Ε. 1140101, **+868 χιλ. €**), ο οποίος αποτελεί τον λογαριασμό με τη μεγαλύτερη συμμετοχή (92%) στα έσοδα της εν λόγω κατηγορίας. Οι λοιπές κατηγορίες εσόδων παρουσιάζουν μικρότερες – σε απόλυτο μέγεθος - μεταβολές, όπως παρουσιάζεται στον πίνακα που ακολουθεί:



Πίνακας 13:
Σύγκριση βασικών αναλυτικών λογαριασμών εσόδων από επιχειρηματικές και επαγγελματικές άδειες σε εκ. € (5ος βαθμός ανάλυσης)

Έσοδα από επιχειρηματικές και επαγγελματικές άδειες	Φεβ 2022	Φεβ 2023	Ποσοστά Συμμετοχής Φεβ 2023	Απόλυτη Μεταβολή 2023/2022	Ποσοστιαία Μεταβολή 2023/2022
Τέλος Επιτηδεύματος (Α.Λ.Ε. 1140101)	28,16	29,03	91,5%	0,87	3,08% ↑
Ειδικά Τέλη διενέργειας τεχνικού ελέγχου οχημάτων (Α.Λ.Ε. 1140103)	1,42	1,30	4,1%	-0,12	-8,72% ↓
Έσοδα από εκδόσεις πολεοδομικών αδειών (Α.Λ.Ε. 1140104)	0,30	0,34	1,1%	0,05	15,68% ↑
Ειδικό τέλος για άδειες λειτουργίας καζίνο (Α.Λ.Ε. 1140105)	0,14	0,22	0,7%	0,08	60,49% ↑
Τέλη χορήγησης αδειών από τις λιμενικές αρχές (Α.Λ.Ε. 1140106)	0,11	0,11	0,3%	-0,01	-6,45% ↓
Λοιπές Επιχειρηματικές και επαγγελματικές άδειες (Α.Λ.Ε. 1140189)	0,78	0,72	2,3%	-0,05	-7,00% ↓

Πηγή δεδομένων: Γενικό Λογιστήριο του Κράτους

Διάφοροι άλλοι φόροι επί παραγωγής (Α.Λ.Ε. 11409)

Τα έσοδα της κατηγορίας διαμορφώνονται στα **5,18 εκ. €**, παρουσιάζοντας μείωση κατά **998 χιλ. €** σε σχέση με τον Φεβρουάριο του 2022. Τις μεγαλύτερες - σε απόλυτες τιμές – μειώσεις καταγράφουν τα έσοδα από τα **τέλη υπέρ ΕΟΦ ετοιμότητας των ιατροτεχνολογικών προϊόντων (Α.Λ.Ε. 1140903, -556 χιλ. €)** καθώς και από τα **έσοδα Ελληνικού Οργανισμού Φαρμάκων (Ε.Ο.Φ.) (Α.Λ.Ε 1140902, -317 χιλ. €)**, όπως παρουσιάζεται στον πίνακα που ακολουθεί:

Πίνακας 14:
Σύγκριση βασικών αναλυτικών λογαριασμών εσόδων από διάφορους άλλους φόρους επί παραγωγής σε εκ. € (5ος βαθμός ανάλυσης)

Έσοδα από διάφορους άλλους φόρους επί παραγωγής	Φεβ 2022	Φεβ 2023	Ποσοστά Συμμετοχής Φεβ 2023	Απόλυτη Μεταβολή 2023/2022	Ποσοστιαία Μεταβολή 2023/2022
Έσοδα Ελληνικού Οργανισμού Φαρμάκων - Ε.Ο.Φ. (Α.Λ.Ε. 1140902)	1,47	1,16	22,3%	-0,32	-21,49% ↓
Τέλη υπέρ Ε.Ο.Φ. ετοιμότητας των ιατροτεχνολογικών προϊόντων (Α.Λ.Ε. 1140903)	0,90	0,34	6,6%	-0,56	-61,81% ↓
Τέλη Διεύθυνσης Μητρώων και Τεχνικών Επαγγελμάτων του Υ.ΠΕ.ΧΩ.Δ.Ε. (Α.Λ.Ε. 1140904)	0,05	0,03	0,6%	-0,01	-28,56% ↓
Κράτηση στις δαπάνες έργων των Ο.Τ.Α. για την Τ.Υ.Δ.Κ. (Α.Λ.Ε. 1140907)	0,02	0,04	0,7%	0,02	137,43% ↑
Κράτηση στις συμβάσεις της Επιτροπής Προμηθειών Υγείας (Α.Λ.Ε. 1140908)	1,37	1,36	26,2%	-0,02	-1,14% ↓
Τέλη ελέγχων εισαγομένων και εξαγομένων φυτών και φυτικών προϊόντων (Α.Λ.Ε. 1140909)	0,10	0,06	1,2%	-0,04	-36,96% ↓
Άδειες ραδιοφωνικών και τηλεοπτικών Σταθμών (Α.Λ.Ε. 1140910)	2,01	1,95	37,7%	-0,06	-2,78% ↓
Λοιποί φόροι επί της παραγωγής (Α.Λ.Ε. 1140989)	0,24	0,22	4,3%	-0,01	-6,15% ↓

Πηγή δεδομένων: Γενικό Λογιστήριο του Κράτους

3.5. Φόρος εισοδήματος

Τα έσοδα από τον φόρο εισοδήματος τον Φεβρουάριο του 2023 ανέρχονται σε **1.673,17 εκ. €**, παρουσιάζοντας αύξηση κατά **158,87 εκ. €**, ήτοι **10,49%**, σε σχέση με τον Φεβρουάριο του προηγούμενου έτους.

Η ανοδική πορεία των εσόδων από τον φόρο εισοδήματος μηνός Φεβρουαρίου μεταξύ των ετών 2023/2022 οφείλεται κυρίως στην αύξηση των εσόδων από τον **φόρο εισοδήματος πληρωτέο από εταιρίες (ΝΠ)** (Α.Λ.Ε. 11502, **+67,01 εκ. €**), από τον **φόρο εισοδήματος πληρωτέο από Φυσικά Πρόσωπα (ΦΠ)** (Α.Λ.Ε. 11501, **+59,1 εκ. €**), και από τον **φόρο εισοδήματος ειδικών κατηγοριών** (Α.Λ.Ε. 11506, **+26,8 εκ. €**). Οι λοιποί επιμέρους αναλυτικοί λογαριασμοί της κατηγορίας των εσόδων από φόρο εισοδήματος παρουσιάζουν μικρότερες σε απόλυτα μεγέθη μεταβολές, όπως παρουσιάζεται στον πίνακα 15.

Πίνακας 15:
Έσοδα από τον φόρο εισοδήματος σε εκ. € (4ος βαθμός ανάλυσης)

Έσοδα από φόρο εισοδήματος	Φεβ 2022	Φεβ 2023	Ποσοστά Συμμετοχής Φεβ 2023	Απόλυτη Μεταβολή 2023/2022	Ποσοστιαία Μεταβολή 2023/2022
Φόρος εισοδήματος πληρωτέος από Φυσικά Πρόσωπα (ΦΠ) (Α.Λ.Ε. 11501)	1.052,49	1.111,59	66,4%	59,10	5,62% ↑
Φόρος εισοδήματος πληρωτέος από εταιρίες (ΝΠ) (Α.Λ.Ε. 11502)	314,12	381,13	22,8%	67,01	21,33% ↑
Φόροι επί κερδών διακράτησης (Α.Λ.Ε. 11503)	0,84	0,79	0,0%	-0,05	-5,97% ↓
Φόροι επί κερδών από λαχεία και τυχερά παίγνια (Α.Λ.Ε. 11504)	9,07	16,35	1,0%	7,27	80,14% ↑
Φόρος εισοδήματος κατοίκων αλλοδαπής (Α.Λ.Ε. 11505)	11,13	9,86	0,6%	-1,26	-11,35% ↓
Φόρος εισοδήματος ειδικών κατηγοριών (Α.Λ.Ε. 11506)	126,66	153,45	9,2%	26,80	21,16% ↑
Σύνολο φόρων εισοδήματος (Α.Λ.Ε. 115)	1.514,30	1.673,17	100,0%	158,87	10,49% ↑

Πηγή δεδομένων: Γενικό Λογιστήριο του Κράτους

Σημειώνεται ότι οι φόροι εισοδήματος αποτελούνται α) από φόρους που αντανakλούν το τρέχον επίπεδο οικονομικής δραστηριότητας και απασχόλησης στην οικονομία (π.χ. παρακρατούμενοι φόροι στο εισόδημα από μισθωτή εργασία) και β) από φόρους που επιβάλλονται στη φορολογική βάση η οποία δημιουργήθηκε το προηγούμενο φορολογικό έτος, και βεβαιώνονται με την υποβολή των φορολογικών δηλώσεων ΝΠ και ΦΠ τρέχοντος έτους. Στο πλαίσιο αυτό αναφέρεται:

- η πτώση του ποσοστού ανεργίας το 2022 σε σχέση με το 2021, γεγονός που ενίσχυσε το εισόδημα από μισθωτή εργασία και, συνεπώς, άσκησε θετική επίδραση στα φορολογικά έσοδα από παρακρατούμενους φόρους στους μισθούς και
- η υψηλή επίδοση των φόρων που επιβάλλονται στο εισόδημα των ΝΠ χάρη στην σημαντική ανάκαμψη της φορολογικής βάσης που χτίστηκε κατά το προηγούμενο έτος 2021.

Φόρος εισοδήματος πληρωτέος από Φυσικά Πρόσωπα (ΦΠ) (Α.Λ.Ε. 11501)

Αύξηση κατά **59,1 εκ. €** παρουσιάζουν τα έσοδα της εν λόγω κατηγορίας, τα οποία διαμορφώνονται σε **1.111,59 εκ. €**. Εξετάζοντας τους επιμέρους αναλυτικούς λογαριασμούς της εν λόγω κατηγορίας εσόδων, τη μεγαλύτερη - σε απόλυτες τιμές - αύξηση παρουσιάζουν τα έσοδα από τον **φόρο στο εισόδημα από μισθούς – παρακράτηση** (Α.Λ.Ε. 1150103, **+71,19 εκ. €**). Στον αντίποδα, τη μεγαλύτερη -σε απόλυτες τιμές- μείωση παρουσιάζουν τα έσοδα από την **ειδική εισφορά**

αλληλεγγύης στα Φ.Π. (Α.Λ.Ε. 1150107, **-15,28 εκ. €**). Οι λοιποί επιμέρους λογαριασμοί της εν λόγω κατηγορίας εσόδων, παρουσιάζουν μικρότερες σε απόλυτο μέγεθος μεταβολές, όπως παρουσιάζεται στον πίνακα που ακολουθεί.

Πίνακας 16:
Σύγκριση βασικών αναλυτικών λογαριασμών εσόδων φόρου εισοδήματος Φ.Π. σε εκ. € (5ος βαθμός ανάλυσης)

Έσοδα από φόρο εισοδήματος Φ.Π.	Φεβ 2022	Φεβ 2023	Ποσοστά Συμμετοχής Φεβ 2023	Απόλυτη Μεταβολή 2023/2022	Ποσοστιαία Μεταβολή 2023/2022
Φόρος στο εισόδημα ΦΠ - εκκαθάριση δηλώσεων (Α.Λ.Ε. 1150101)	114,11	117,70	10,6%	3,59	3,15% ↑
Φόρος στο εισόδημα ΦΠ - προκαταβολή (Α.Λ.Ε. 1150102)	17,30	18,59	1,7%	1,29	7,45% ↑
Φόρος στο εισόδημα από μισθούς - παρακράτηση (Α.Λ.Ε. 1150103)	575,03	646,22	58,1%	71,19	12,38% ↑
Φόρος στο εισόδημα από συντάξεις - παρακράτηση (Α.Λ.Ε. 1150104)	164,41	166,47	15,0%	2,06	1,25% ↑
Φόρος στο εισόδημα ΦΠ (πλην μισθών και συντάξεων) - παρακράτηση (Α.Λ.Ε. 1150105)	132,54	128,50	11,6%	-4,04	-3,04% ↓
Ειδική εισφορά αλληλεγγύης για την καταπολέμηση της ανεργίας (Α.Λ.Ε. 1150106)	20,86	21,12	1,9%	0,26	1,25% ↑
Ειδική εισφορά αλληλεγγύης στα ΦΠ (Α.Λ.Ε. 1150107)	28,04	12,75	1,1%	-15,28	-54,52% ↓

Πηγή δεδομένων: Γενικό Λογιστήριο του Κράτους

Σημειώνεται ότι με διάταξη του νόμου 4972/2022 (άρθρο 177) καταργείται η ειδική εισφορά αλληλεγγύης του άρθρου 43Α του νόμου 4172/2013, για όλα τα εισοδήματα που αποκτώνται από την 1.1.2023 και εφεξής.

Φόρος εισοδήματος πληρωτέος από εταιρίες (ΝΠ) (Α.Λ.Ε. 11502)

Τα έσοδα της εν λόγω κατηγορίας διαμορφώθηκαν στα **381,13 εκ. €**, παρουσιάζοντας αύξηση κατά **67,01 εκ. €** σε σχέση με τον Φεβρουάριο του προηγούμενου έτους, η οποία οφείλεται κυρίως στην άνοδο των εσόδων από **φόρο στο εισόδημα ΝΠ κερδοσκοπικού χαρακτήρα - εκκαθάριση δηλώσεων και προκαταβολή** (Α.Λ.Ε. 1150201, **+26,71 εκ. €** και Α.Λ.Ε. 1150202, **+41,2 εκ. €**). Στον αντίποδα, τη μεγαλύτερη πτώση σε απόλυτες τιμές παρουσιάζουν τα έσοδα από τον **φόρο επί των διανεμόμενων κερδών των ημεδαπών εταιριών** (Α.Λ.Ε. 1150205), που εμφανίζουν μείωση κατά **12,54 εκ. €**.

Πίνακας 17:
Σύγκριση βασικών αναλυτικών λογαριασμών εσόδων φόρου εισοδήματος Ν.Π. σε εκ. € (5ος βαθμός ανάλυσης)

Έσοδα από φόρο εισοδήματος Ν.Π.	Φεβ 2022	Φεβ 2023	Ποσοστά Συμμετοχής Φεβ 2023	Απόλυτη Μεταβολή 2023/2022	Ποσοστιαία Μεταβολή 2023/2022
Φόρος στο εισόδημα ΝΠ κερδοσκοπικού χαρακτήρα - εκκαθάριση δηλώσεων (Α.Λ.Ε. 1150201)	103,91	130,62	34,3%	26,71	25,71% ↑
Φόρος στο εισόδημα ΝΠ κερδοσκοπικού χαρακτήρα - προκαταβολή (Α.Λ.Ε. 1150202)	133,30	174,50	45,8%	41,20	30,91% ↑
Φόρος στο εισόδημα κοινοπραξιών και λοιπών νομικών οντοτήτων - εκκαθάριση δηλώσεων (Α.Λ.Ε. 1150203)	22,60	26,63	7,0%	4,02	17,81% ↑
Φόρος στο εισόδημα κοινοπραξιών και λοιπών νομικών οντοτήτων - προκαταβολή (Α.Λ.Ε. 1150204)	25,46	33,19	8,7%	7,73	30,38% ↑
Φόρος επί των διανεμόμενων κερδών των ημεδαπών εταιριών (Α.Λ.Ε. 1150205)	28,32	15,77	4,1%	-12,54	-44,29% ↓
Εφάπαξ φόροι εισοδήματος ΝΠ (Α.Λ.Ε. 1150206)	0,06	0,05	0,0%	0,00	-8,13% ↓
Λοιποί φόροι στο εισόδημα εταιριών (Α.Λ.Ε. 1150289)	0,47	0,36	0,1%	-0,11	-23,95% ↓

Πηγή δεδομένων: Γενικό Λογιστήριο του Κράτους



Φόροι επί κερδών διακράτησης (Α.Λ.Ε. 11503)

Τα έσοδα από φόρους της εν λόγω κατηγορίας διαμορφώνονται σε **791 χιλ. €** τον Φεβρουάριο του 2023, καταγράφοντας μείωση κατά **50 χιλ. €** σε σχέση με τον αντίστοιχο περσινό μήνα, κυρίως λόγω της μείωσης των εσόδων από **φόρο μεταβίβασης επιχειρήσεων και χρηματοοικονομικών στοιχείων** (Α.Λ.Ε. 1150302, **-46 χιλ. €**), ο οποίος αντιπροσωπεύει το 98% των εσόδων της εν λόγω κατηγορίας.

Φόροι επί κερδών από λαχεία και τυχερά παίγνια (Α.Λ.Ε. 11504)

Τα έσοδα της υπό εξέταση κατηγορίας διαμορφώνονται σε **16,35 εκ. €**, παρουσιάζοντας αύξηση κατά **7,27 εκ. €**, η οποία προέρχεται αποκλειστικά από τον μοναδικό επιμέρους λογαριασμό της εν λόγω κατηγορίας, ήτοι από τα έσοδα από **λοιπούς φόρους επί κερδών από λαχεία και τυχερά παίγνια** (Α.Λ.Ε. 1150489).

Φόρος εισοδήματος κατοίκων αλλοδαπής (Α.Λ.Ε. 11505)

Τα έσοδα από τον φόρο εισοδήματος κατοίκων αλλοδαπής σημειώνουν μείωση κατά **1,26 εκ. €** κατά τον μήνα Φεβρουάριο μεταξύ των ετών 2023/2022, η οποία αποδίδεται κυρίως στην πτώση των εσόδων από τον **φόρο εισοδήματος αλλοδαπής για πνευματικά και άλλα δικαιώματα** (Α.Λ.Ε. 1150501, **-1,22 εκ. €**).

Φόρος εισοδήματος ειδικών κατηγοριών (Α.Λ.Ε. 11506)

Αύξηση κατά **26,8 εκ. €** παρουσιάζουν τα έσοδα της εν λόγω κατηγορίας κατά τον μήνα Φεβρουάριο σε σχέση με τον αντίστοιχο μήνα του προηγούμενου έτους, κυρίως λόγω της ανοδικής πορείας των εσόδων από τον **φόρο πλοίων** (Α.Λ.Ε. 1150601, **+30,63 εκ. €**) και δευτερευόντως από τον **φόρο επί των τόκων των καταθέσεων, συμφωνιών επαναγοράς, ομολόγων κ.λπ.** (Α.Λ.Ε. 1150602, **+9,84 εκ. €**). Στον αντίποδα, η μεγαλύτερη πτώση για την εν λόγω κατηγορία εσόδων παρατηρείται στους **λοιπούς φόρους εισοδήματος ειδικών κατηγοριών** (Α.Λ.Ε. 1150689, **-13,07 εκ. €**), όπως παρουσιάζεται στον πίνακα που ακολουθεί.

Πίνακας 18:
Σύγκριση βασικών αναλυτικών λογαριασμών εσόδων από φόρο εισοδήματος ειδικών κατηγοριών σε εκ. € (5ος βαθμός ανάλυσης)

Έσοδα από φόρο εισοδήματος ειδικών κατηγοριών	Φεβ 2022	Φεβ 2023	Ποσοστά Συμμετοχής Φεβ 2023	Απόλυτη Μεταβολή 2023/2022	Ποσοστιαία Μεταβολή 2023/2022
Φόρος Πλοίων (Α.Λ.Ε. 1150601)	6,32	36,94	24,1%	30,63	484,70% ↑
Φόρος επί των τόκων των καταθέσεων, συμφωνιών επαναγοράς, ομολόγων κ.λπ. (Α.Λ.Ε. 1150602)	83,71	93,54	61,0%	9,84	11,75% ↑
Φόρος στο εισόδημα νομικών προσώπων μη κερδοσκοπικού χαρακτήρα - εκκαθάριση δηλώσεων (Α.Λ.Ε. 1150604)	1,53	0,81	0,5%	-0,72	-47,13% ↓
Φόρος στο εισόδημα νομικών προσώπων μη κερδοσκοπικού χαρακτήρα - προκαταβολή (Α.Λ.Ε. 1150605)	1,29	1,42	0,9%	0,13	9,93% ↑
Λοιποί φόροι εισοδήματος ειδικών κατηγοριών (1150689)	33,80	20,73	13,5%	-13,07	-38,67% ↓

Πηγή δεδομένων: Γενικό Λογιστήριο του Κράτους



3.6. Φόροι κεφαλαίου

Τα έσοδα από τους φόρους κεφαλαίου τον Φεβρουάριο του 2023 διαμορφώνονται σε **26,68 εκ. €**, αυξημένα κατά **7,45 εκ. €** σε σχέση με τον Φεβρουάριο του 2022.

Πίνακας 19:
Έσοδα από φόρους κεφαλαίου σε εκ. € (4ος βαθμός ανάλυσης)

Έσοδα από φόρους κεφαλαίου	Φεβ 2022	Φεβ 2023	Ποσοστά Συμμετοχής Φεβ 2023	Απόλυτη Μεταβολή 2023/2022	Ποσοστιαία Μεταβολή 2023/2022
Φόροι κληρονομιών, γονικών παροχών και δωρεών (Α.Λ.Ε. 11601)	19,22	26,68	100,0%	7,45	38,77% ↑
Σύνολο φόρων κεφαλαίου (Α.Λ.Ε. 116)	19,22	26,68	100,0%	7,45	38,77% ↑

Πηγή δεδομένων: Γενικό Λογιστήριο του Κράτους

Η άνοδος των εσόδων από τους **φόρους κληρονομιών, γονικών παροχών και δωρεών** (Α.Λ.Ε. 11601), τα οποία αποτελούν τη μοναδική επιμέρους κατηγορία εσόδων από τους φόρους κεφαλαίου, αποδίδεται κυρίως στην ανοδική πορεία των εσόδων από **φόρους και τέλη κληρονομιών** (Α.Λ.Ε. 1160101, **+7,34 εκ. €**).

Πίνακας 20:
Σύγκριση βασικών αναλυτικών λογαριασμών εσόδων από φόρους κληρονομιών, γονικών παροχών και δωρεών σε εκ. € (5ος βαθμός ανάλυσης)

Έσοδα από φόρους κληρονομιών, γονικών παροχών και δωρεών	Φεβ 2022	Φεβ 2023	Ποσοστά Συμμετοχής Φεβ 2023	Απόλυτη Μεταβολή 2023/2022	Ποσοστιαία Μεταβολή 2023/2022
Φόροι και τέλη κληρονομιών (Α.Λ.Ε. 1160101)	15,70	23,03	86,3%	7,34	46,74% ↑
Φόροι και τέλη δωρεών, γονικών και λοιπών παροχών (Α.Λ.Ε. 1160102)	3,53	3,64	13,6%	0,11	3,17% ↑

Πηγή δεδομένων: Γενικό Λογιστήριο του Κράτους

3.7. Λοιποί τρέχοντες φόροι

Τα έσοδα από τους λοιπούς τρέχοντες φόρους τον Φεβρουάριο του 2023 διαμορφώνονται σε **550,25 εκ. €**, παρουσιάζοντας αύξηση κατά **131,86 εκ. €** σε σχέση με τον αντίστοιχο μήνα του προηγούμενου έτους.

Η αύξηση αυτή οφείλεται αποκλειστικά στα έσοδα από **φόρους οχημάτων** (Α.Λ.Ε. 11901, **+147,26 εκ. €**). Οι λοιποί επιμέρους αναλυτικοί λογαριασμοί της εν λόγω κατηγορίας εσόδων εμφανίζουν πτώση, όπως αποτυπώνεται στον παρακάτω πίνακα:

Πίνακας 21:
Έσοδα από λοιπούς τρέχοντες φόρους σε εκ. € (4ος βαθμός ανάλυσης)

Λοιποί τρέχοντες φόροι	Φεβ 2022	Φεβ 2023	Ποσοστά Συμμετοχής Φεβ 2023	Απόλυτη Μεταβολή 2023/2022	Ποσοστιαία Μεταβολή 2023/2022
Φόροι οχημάτων (Α.Λ.Ε. 11901)	327,78	475,04	86,3%	147,26	44,93% ↑
Τρέχοντες φόροι επί κινητής περιουσίας (Α.Λ.Ε. 11902)	1,84	1,62	0,3%	-0,22	-12,13% ↓
Γενικές και ειδικές άδειες νοικοκυριών (Α.Λ.Ε. 11903)	6,45	4,73	0,9%	-1,72	-26,72% ↓
Διάφοροι άλλοι τρέχοντες φόροι (Α.Λ.Ε. 11909)	82,32	68,87	12,5%	-13,45	-16,34% ↓
Σύνολο λοιπών τρέχοντων φόρων (Α.Λ.Ε. 119)	418,39	550,25	100,0%	131,86	31,52% ↑

Πηγή δεδομένων: Γενικό Λογιστήριο του Κράτους

Σε επίπεδο αναλυτικών λογαριασμών 5ου βαθμού ανάλυσης (πίνακας 22), επισημαίνεται η άνοδος των **τελών κυκλοφορίας** (Α.Λ.Ε. 1190101, **+147,29 εκ. €**).

Πίνακας 22:
Σύγκριση βασικών αναλυτικών λογαριασμών εσόδων από λοιπούς τρέχοντες φόρους σε εκ. € (5ος βαθμός ανάλυσης)

Λοιποί τρέχοντες φόροι	Φεβ 2022	Φεβ 2023	Ποσοστά Συμμετοχής Φεβ 2023	Απόλυτη Μεταβολή 2023/2022	Ποσοστιαία Μεταβολή 2023/2022
Τέλη κυκλοφορίας (Α.Λ.Ε. 1190101)	327,62	474,90	86,3%	147,29	44,96% ↑
Φόρος πολυτελούς διαβίωσης (Α.Λ.Ε. 1190201)	1,82	1,60	0,3%	-0,22	-12,05% ↓
Έσοδα από ιατρικές εξετάσεις οδηγών (Α.Λ.Ε. 1190301)	6,45	4,73	0,9%	-1,72	-26,72% ↓
Λοιπά μη ταξινομημένα φορολογικά έσοδα (Α.Λ.Ε. 1190901)	82,32	68,86	12,5%	-13,45	-16,34% ↓

Πηγή δεδομένων: Γενικό Λογιστήριο του Κράτους

Υπενθυμίζεται ότι η προθεσμία καταβολής των τελών κυκλοφορίας έτους 2023, ορίστηκε στις 28/02/2023 βάσει της απόφασης Α. 1181 (ΦΕΚ Β'6645/20.12.2022).

4. Επίτευξη στόχου εσόδων Φεβρουαρίου 2023

Τα πραγματοποιηθέντα συνολικά έσοδα από φόρους τον Φεβρουάριο του 2023 ανήλθαν σε **5.061,72 εκ. €**, οδηγώντας σε επίτευξη έναντι του μηνιαίου στόχου κατά **116,6%** ή αλλιώς, σε απόλυτα μεγέθη, κατά **720,54 εκ. €** (πίνακας 23).

Όπως φαίνεται στο Γράφημα 4, οι τέσσερις εκ των επτά κατηγοριών φόρου επιτυγχάνουν τους επιμέρους στόχους Φεβρουαρίου 2023.

Γράφημα 4: Επίτευξη στόχων των επτά επιμέρους κατηγοριών εσόδων από φόρους για τον Φεβρουάριο 2023



Πηγή δεδομένων: Γενικό Λογιστήριο του Κράτους

**Πίνακας 23:**
Αποκλίσεις εσόδων από φόρους σε σχέση με τον στόχο Φεβρουαρίου 2023

Περιγραφή Κατηγορίας Φόρου	Έσοδα Φεβ 2023 (σε εκ. €)	Στόχος Φεβ 2023 (σε εκ. €)	Επίτευξη στόχου Φεβ 2023	Απόλυτη Διαφορά Φεβ
Φόροι	5.061,72	4.341,18	116,60%	720,54
Φόροι επί αγαθών και υπηρεσιών	2.643,23	2.446,44	108,04%	196,79
Φόροι προστιθέμενης αξίας	1.829,77	1.745,76	104,81%	84,00
ΦΠΑ στα πετρελαιοειδή και στα παράγωγα αυτών	186,54	183,86	101,46%	2,69
ΦΠΑ καπνικών προϊόντων	35,16	42,19	83,33%	-7,03
ΦΠΑ σε λοιπά προϊόντα και υπηρεσίες	1.602,87	1.519,71	105,47%	83,16
Ειδικοί φόροι κατανάλωσης	487,06	492,33	98,93%	-5,27
Ε.Φ.Κ. ενεργειακών προϊόντων	317,63	333,80	95,16%	-16,17
Ε.Φ.Κ. καπνικών προϊόντων	133,98	130,18	102,91%	3,79
Ε.Φ.Κ. λοιπών προϊόντων	35,45	28,34	125,07%	7,11
Φόροι με μορφή χαρτοσήμου	23,45	23,06	101,68%	0,39
Φόροι επί χρηματοοικονομικών και κεφαλαιακών συναλλαγών	51,88	39,30	132,03%	12,59
Φόροι ταξινόμησης οχημάτων	38,21	28,26	135,21%	9,95
Λοιποί φόροι επί συγκεκριμένων υπηρεσιών	195,85	101,01	193,89%	94,84
Φόρος ασφαλιστρών	2,33	17,84	13,06%	-15,51
Λοιποί φόροι επί αγαθών	17,01	16,72	101,76%	0,29
Φόροι και δασμοί επί εισαγωγών	29,51	35,61	82,87%	-6,10
Τακτικοί φόροι ακίνητης περιουσίας	101,98	137,05	74,41%	-35,07
Ενιαίος Φόρος Ιδιοκτησίας Ακινήτων (ΕΝΦΙΑ)	99,69	135,00	73,85%	-35,31
Λοιποί φόροι επί παραγωγής	36,89	36,98	99,75%	-0,09
Φόρος εισοδήματος	1.673,17	1.567,07	106,77%	106,11
Φόρος εισοδήματος πληρωτέος από Φυσικά Πρόσωπα (ΦΠ)	1.111,59	1.045,85	106,29%	65,74
Φόρος εισοδήματος πληρωτέος από εταιρίες (ΝΠ)	381,13	363,71	104,79%	17,42
Λοιποί φόροι εισοδήματος	180,45	157,51	114,57%	22,94
Φόροι κεφαλαίου	26,68	19,17	139,13%	7,50
Λοιποί τρέχοντες φόροι	550,25	98,85	556,63%	451,40
Φόροι οχημάτων	475,04	7,74	6138,66%	467,30

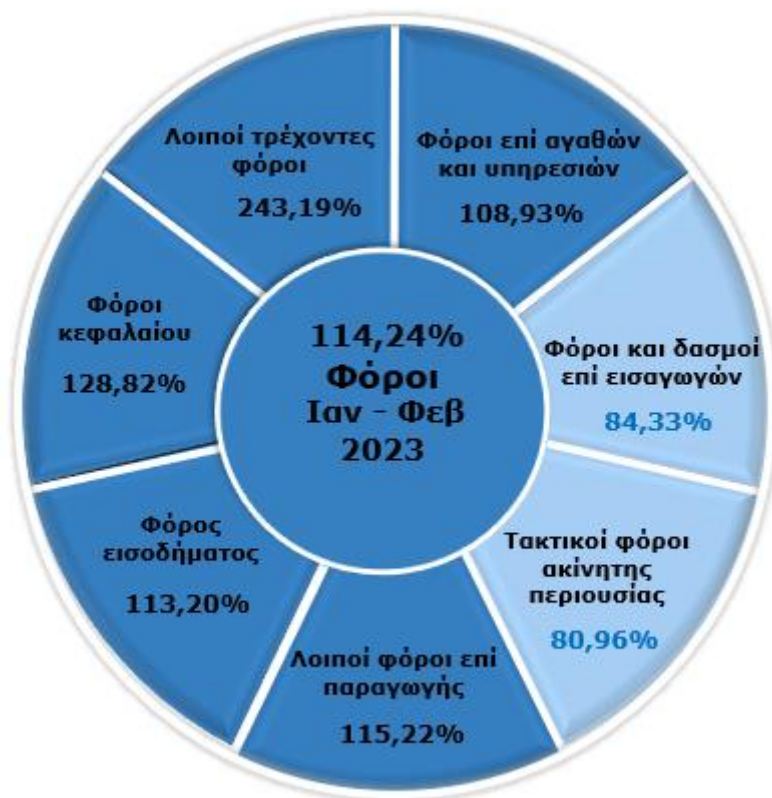
Πηγή δεδομένων: Γενικό Λογιστήριο του Κράτους

5. Επίτευξη στόχου εσόδων περιόδου Ιανουαρίου - Φεβρουαρίου 2023

Τα πραγματοποιηθέντα συνολικά έσοδα από φόρους την περίοδο Ιανουαρίου – Φεβρουαρίου του 2023 διαμορφώνονται σε **9.989,55 εκ. €**, επιτυγχάνοντας επίτευξη στόχου α' διμήνου κατά **114,24%**, ή αλλιώς, σε απόλυτα μεγέθη, κατά **1.245,08 εκ. €** (πίνακας 24).

Όπως φαίνεται στο Γράφημα 5, όλες οι πέντε εκ των επτά κατηγοριών φόρου επιτυγχάνουν τους επιμέρους στόχους Ιανουαρίου - Φεβρουαρίου 2023.

Γράφημα 5: Επίτευξη στόχων των επτά επιμέρους κατηγοριών εσόδων από φόρους Ιανουαρίου - Φεβρουαρίου 2023



Πηγή δεδομένων: Γενικό Λογιστήριο του Κράτους



Πίνακας 24:
Αποκλίσεις εσόδων από φόρους σε σχέση με τον στόχο Ιανουαρίου - Φεβρουαρίου 2023 και τον ετήσιο στόχο

Περιγραφή Κατηγορίας Φόρου	Έσοδα Ιαν-Φεβ (σε εκ. €)	Στόχος Ιαν-Φεβ (σε εκ. €)	Ετήσιος στόχος (σε εκ. €)	Επίτευξη στόχου Ιαν-Φεβ	Επίτευξη στόχου έτους
Φόροι	9.989,55	8.744,46	57.420,88	114,24%	17,40%
Φόροι επί αγαθών και υπηρεσιών	5.644,00	5.181,08	32.517,06	108,93%	17,36%
Φόροι προστιθέμενης αξίας	4.107,21	3.777,68	22.217,32	108,72%	18,49%
ΦΠΑ στα πετρελαιοειδή και στα παράγωγα αυτών	334,70	346,72	2.420,79	96,53%	13,83%
ΦΠΑ καπνικών προϊόντων	90,12	94,37	676,16	95,49%	13,33%
ΦΠΑ σε λοιπά προϊόντα και υπηρεσίες	3.670,27	3.336,58	19.120,37	110,00%	19,20%
Ειδικοί φόροι κατανάλωσης	979,32	1.018,34	7.115,04	96,17%	13,76%
Ε.Φ.Κ. ενεργειακών προϊόντων	576,22	647,09	4.203,92	89,05%	13,71%
Ε.Φ.Κ. καπνικών προϊόντων	312,30	286,93	2.173,68	108,84%	14,37%
Ε.Φ.Κ. λοιπών προϊόντων	90,80	84,32	737,44	107,68%	12,31%
Φόροι με μορφή χαρτοσήμου	45,59	44,20	341,18	103,15%	13,36%
Φόροι επί χρηματοοικονομικών και κεφαλαιακών συναλλαγών	98,81	74,60	614,46	132,46%	16,08%
Φόροι ταξινόμησης οχημάτων	72,18	49,07	394,75	147,11%	18,29%
Λοιποί φόροι επί συγκεκριμένων υπηρεσιών	306,22	185,92	1.631,18	164,70%	18,77%
Φόρος ασφαλιστρών	21,73	19,25	521,48	112,86%	4,17%
Λοιποί φόροι επί αγαθών	34,68	31,27	203,15	110,89%	17,07%
Φόροι και δασμοί επί εισαγωγών	57,87	68,63	423,63	84,33%	13,66%
Τακτικοί φόροι ακίνητης περιουσίας	221,92	274,10	2.380,15	80,96%	9,32%
Ενιαίος Φόρος Ιδιοκτησίας Ακινήτων (ΕΝΦΙΑ)	217,29	270,00	2.355,58	80,48%	9,22%
Λοιποί φόροι επί παραγωγής	99,04	85,96	1.028,56	115,22%	9,63%
Φόρος εισοδήματος	3.148,64	2.781,45	18.476,08	113,20%	17,04%
Φόρος εισοδήματος πληρωτέος από Φυσικά Πρόσωπα (ΦΠ)	1.965,59	1.803,46	11.460,43	108,99%	17,15%
Φόρος εισοδήματος πληρωτέος από εταιρίες (ΝΠ)	875,36	744,02	5.662,28	117,65%	15,46%
Λοιποί φόροι εισοδήματος	307,70	233,96	1.353,37	131,52%	22,74%
Φόροι κεφαλαίου	46,21	35,87	226,48	128,82%	20,40%
Λοιποί τρέχοντες φόροι	771,86	317,39	2.368,92	243,19%	32,58%
Φόροι οχημάτων	630,53	144,85	1.222,06	435,31%	51,60%

Πηγή δεδομένων: Γενικό Λογιστήριο του Κράτους

Σε επίπεδο 5^{ου} βαθμού ανάλυσης, οι πέντε επιμέρους κατηγορίες εσόδων με τη μεγαλύτερη συνεισφορά στην επίτευξη του στόχου περιόδου Ιανουαρίου – Φεβρουαρίου 2023, είναι οι εξής:

1. ΦΠΑ λοιπών περιπτώσεων που εισπράττεται μέσω Δ.Ο.Υ. (Α.Λ.Ε. 1110189)
Ποσοστό συμμετοχής στην επίτευξη στόχου: **33,65%**
2. Φόρος στο εισόδημα από μισθούς - παρακράτηση (Α.Λ.Ε. 1150103)
Ποσοστό συμμετοχής στην επίτευξη στόχου: **11,86%**
3. Τέλη κυκλοφορίας (Α.Λ.Ε. 1190101)
Ποσοστό συμμετοχής στην επίτευξη στόχου: **7,2%**
4. ΦΠΑ λοιπών περιπτώσεων που εισπράττεται μέσω τελωνείων (Α.Λ.Ε. 1110289)
Ποσοστό συμμετοχής στην επίτευξη στόχου: **6,09%**
5. Φόρος στο εισόδημα ΝΠ κερδοσκοπικού χαρακτήρα - προκαταβολή (Α.Λ.Ε. 1150202)
Ποσοστό συμμετοχής στην επίτευξη στόχου: **4,41%**

6. Πορεία λοιπών κατηγοριών εσόδων Φεβρουαρίου 2023 και διμήνου Ιανουαρίου - Φεβρουαρίου 2023

Δεδομένου ότι στον στόχο εσόδων της ΑΑΔΕ περιλαμβάνονται και τα έσοδα από μη αμιγώς φορολογικές πηγές, κρίνεται σκόπιμη η συνοπτική παρουσίασή τους σε μηνιαία και σωρευτική βάση (πίνακες 25 & 26).

Πίνακας 25:
 Αποκλίσεις εσόδων λοιπών κατηγοριών εσόδων σε σχέση με τα αντίστοιχα περσινά έσοδα και τον στόχο Φεβρουαρίου 2023 (σε εκ.€)

Λοιπά μη Φορολογικά Έσοδα	Φεβ 2022	Φεβ 2023	Ποσοστιαία Μεταβολή 2023/2022	Στόχος Φεβ 2023	Απόκλιση έναντι στόχου
Μεταβιβάσεις (Α.Λ.Ε. 13)	3,21	15,06	369,28% ↑	1,79	13,27
Πωλήσεις Αγαθών και Υπηρεσιών (Α.Λ.Ε. 14)	31,52	51,92	64,73% ↑	32,09	19,83
Λοιπά Τρέχοντα Έσοδα (Α.Λ.Ε. 15)	107,30	105,57	-1,61% ↓	119,97	-14,41
Σύνολο	142,03	172,55	21,49% ↑	153,86	18,70

Πηγή δεδομένων: Γενικό Λογιστήριο του Κράτους

Σύμφωνα με τον πίνακα 25, οι κατηγορίες εσόδων από μη φορολογικές πηγές που εμφανίζουν αύξηση τον Φεβρουάριο μεταξύ των ετών 2023/2022 είναι τα έσοδα από **πωλήσεις αγαθών και υπηρεσιών** (Α.Λ.Ε. 14) καθώς και από **μεταβιβάσεις** (Α.Λ.Ε. 13), ενώ τα **λοιπά τρέχοντα έσοδα** (Α.Λ.Ε. 15) παρουσιάζουν μείωση. Συνολικά, στην κατηγορία των λοιπών μη φορολογικών εσόδων, σημειώνεται επίτευξη έναντι του μηνιαίου στόχου κατά **112,15%**, ή αλλιώς, σε απόλυτα μεγέθη, **+18,7 εκ. €**.

Σύμφωνα με τον πίνακα 26, όλες κατηγορίες εσόδων από μη φορολογικές πηγές εμφανίζουν αύξηση το δίμηνο Ιανουαρίου - Φεβρουαρίου μεταξύ των ετών 2023/2022, η μεγαλύτερη εκ των οποίων – σε απόλυτες τιμές – παρουσιάζεται στα **λοιπά τρέχοντα έσοδα** (Α.Λ.Ε. 15). Συνολικά, στην κατηγορία των λοιπών μη φορολογικών εσόδων, σημειώνεται επίτευξη έναντι του μηνιαίου στόχου κατά **121,18%**, ή αλλιώς υπέρβαση κατά **64,01 εκ. €**.

Πίνακας 26:
 Αποκλίσεις εσόδων λοιπών κατηγοριών εσόδων σε σχέση με τα αντίστοιχα περσινά έσοδα και τον στόχο Ιανουαρίου - Φεβρουαρίου 2023 (σε εκ.€)

Λοιπά μη Φορολογικά Έσοδα	Ιαν - Φεβ 2022	Ιαν - Φεβ 2023	Ποσοστιαία Μεταβολή 2023/2022	Στόχος Ιαν - Φεβ 2023	Απόκλιση έναντι στόχου
Μεταβιβάσεις (Α.Λ.Ε. 13)	8,42	24,22	187,76% ↑	4,69	19,52
Πωλήσεις Αγαθών και Υπηρεσιών (Α.Λ.Ε. 14)	58,48	83,01	41,95% ↑	59,55	23,46
Λοιπά Τρέχοντα Έσοδα (Α.Λ.Ε. 15)	201,44	259,10	28,62% ↑	238,07	21,03
Σύνολο	268,34	366,32	36,52% ↑	302,31	64,01

Πηγή δεδομένων: Γενικό Λογιστήριο του Κράτους



7. Βασικά μεγέθη Φεβρουαρίου 2023



Το σύνολο του περιεχομένου του παρόντος, συμπεριλαμβανομένων κάθε είδους αρχείων, αποτελεί αντικείμενο πνευματικής ιδιοκτησίας και προστατεύεται από ελληνικές & διεθνείς διατάξεις. Συνεπώς, απαγορεύεται ρητά η αναπαραγωγή, αναδημοσίευση, αντιγραφή, αποθήκευση, πώληση, μετάδοση, διανομή, έκδοση ή μετάφραση του παρόντος, τμηματικά, περιληπτικά ή συνολικά, χωρίς τη ρητή προηγούμενη έγγραφη συναίνεση της δικαιούχου Διεύθυνσης Στρατηγικού Σχεδιασμού της Ανεξάρτητης Αρχής Δημοσίων Εσόδων. Από την παραπάνω απαγόρευση εξαιρείται η αποθήκευση ή αντιγραφή τμημάτων του παρόντος σε απλό προσωπικό υπολογιστή για αυστηρά προσωπική χρήση, χωρίς πρόθεση εμπορικής ή άλλης εκμετάλλευσης και χωρίς αυτό να σημαίνει τη με οποιονδήποτε τρόπο παραχώρηση δικαιωμάτων πνευματικής ιδιοκτησίας.

Στοιχεία επικοινωνίας

Ανεξάρτητη Αρχή Δημοσίων Εσόδων
Διεύθυνση Στρατηγικού Σχεδιασμού
Τμήμα Οικονομικών Μελετών & Ανάλυσης Εσόδων
Ερμού 23-25, Τ.Κ. 101 84, Αθήνα
Τηλ.: 210 3252 664, 643
Email: strategicplanning@aade.gr