



ΑΑΔΕ

Ανεξάρτητη Αρχή
Δημοσίων Εσόδων

ΥΠΗΡΕΤΟΥΜΕ ΠΙΣΤΑ
ΔΗΜΟΣΙΟ ΣΥΜΦΕΡΟΝ
ΚΟΙΝΩΝΙΚΟ ΣΥΝΟΛΟ



ΕΛΛΗΝΙΚΗ ΔΗΜΟΚΡΑΤΙΑ

ΕΚΘΕΣΗ

ΓΙΑ ΤΗΝ ΕΞΕΛΙΞΗ ΚΑΙ ΤΗ ΔΙΑΚΥΜΑΝΣΗ
ΤΩΝ ΕΣΟΔΩΝ ΑΠΟ ΦΟΡΟΥΣ

ΟΚΤΩΒΡΙΟΣ 2022

ΑΘΗΝΑ, ΔΕΚΕΜΒΡΙΟΣ 2022

**ΑΑΔΕ**Ανεξάρτητη Αρχή
Δημοσίων ΕσόδωνΥΠΗΡΕΤΟΥΜΕ ΠΙΣΤΑ
ΔΗΜΟΣΙΟ ΣΥΜΦΕΡΟΝ
ΚΟΙΝΩΝΙΚΟ ΣΥΝΟΛΟ

ΕΛΛΗΝΙΚΗ ΔΗΜΟΚΡΑΤΙΑ

ΕΚΘΕΣΗ ΟΚΤΩΒΡΙΟΣ 2022

1. Εισαγωγή

Με την παρούσα έκθεση αναλύεται η πορεία των εσόδων από φόρους, με βάση τα στοιχεία εκτέλεσης του Κρατικού Προϋπολογισμού, σε τροποποιημένη ταμειακή βάση, για το 2022. Η ανάλυση βασίζεται στην οικονομική ταξινόμηση του Κρατικού Προϋπολογισμού που τέθηκε σε εφαρμογή από 01/01/2019 (Π.Δ. 54/2019) και ακολουθεί το ενιαίο λογιστικό σχέδιο, με τους αναλυτικούς λογαριασμούς εσόδων (Α.Λ.Ε.)¹, σύμφωνα με τα πρότυπα του Ευρωπαϊκού Συστήματος Λογαριασμών (ESA) και συμπληρωματικά του συστήματος Χρηματοοικονομικής Στατιστικής Κυβερνήσεων (GFS).

Η παρουσίαση που ακολουθεί παρουσιάζει τις επιδόσεις των εσόδων από φόρους κατά τον μήνα Οκτώβριο και κατά το δεκάμηνο Ιανουαρίου - Οκτωβρίου έτους 2022, τόσο ως προς τις αντίστοιχες χρονικές περιόδους του προηγούμενου έτους, όσο και ως προς τον βαθμό επίτευξης του μηνιαίου και σωρευτικού στόχου εσόδων για το 2022². Τα στοιχεία αφορούν σε έσοδα προ επιστροφών φόρου, όπως λαμβάνονται από την αρμόδια Διεύθυνση του Γενικού Λογιστηρίου του Κράτους (Γ.Λ.Κ.).

Τέλος, στην ενότητα 6 του παρόντος δελτίου, αποτυπώνεται και η πορεία των λοιπών κατηγοριών – μη αμιγώς φορολογικών εσόδων, οι οποίες περιλαμβάνονται στον στόχο της ΑΑΔΕ.

Σημειώνεται ότι ένα μέρος του υπόλογου που συμπεριλαμβάνεται στο σύνολο των πραγματοποιηθέντων φορολογικών εσόδων και της στοχοθεσίας του κρατικού προϋπολογισμού για το έτος 2022, δεν εμπίπτει στον στόχο της ΑΑΔΕ.

Ειδικότερα κατά την περίοδο **Ιανουαρίου - Οκτωβρίου 2022 για την ΑΑΔΕ:**

Τα πραγματοποιηθέντα έσοδα από φόρους διαμορφώνονται σε **45.020,07 εκ. €**, καταγράφοντας επίτευξη **112,19%** ή σε απόλυτα μεγέθη υπέρβαση **4.892,79 εκ. €** έναντι του στόχου εσόδων **40.127,28 εκ. €**.

2. Πορεία των συνολικών εσόδων από φόρους περιόδου Ιανουαρίου - Οκτωβρίου 2022

Την περίοδο Ιανουαρίου – Οκτωβρίου 2022, τα συνολικά έσοδα από φόρους ανέρχονται σε **45.562,68 εκ. €**, αυξημένα κατά **18,08%** σε σχέση με την αντίστοιχη περίοδο του 2021, όπου τα έσοδα διαμορφώθηκαν σε **38.585,95 εκ. €**, ενώ το ποσοστό επίτευξης του στόχου δεκαμήνου του 2022 διαμορφώθηκε σε **112,45%**.

(Στόχος δεκαμήνου Ιανουαρίου – Οκτωβρίου 2022: **40.518,66 εκ. €**)

¹ Επισημαίνεται ότι στο νέο λογιστικό σχέδιο δεν προβλέπεται διακριτή κατηγορία εσόδων από φόρους παρελθόντων ετών (Π.Ο.Ε.) με αποτέλεσμα οι διακυμάνσεις στα έσοδα από φόρους Π.Ο.Ε. να ενσωματώνονται και να αντανακλώνται στα έσοδα της τρέχουσας χρήσης.

² Σημειώνεται ότι στον στόχο εσόδων από φόρους 2022, καθώς και στα πραγματοποιηθέντα έσοδα από φόρους συμπεριλαμβάνεται το συνολικό ποσό του υπόλογου σε όλες τις επιμέρους κατηγορίες των εσόδων από φόρους.

**ΑΑΔΕ**Ανεξάρτητη Αρχή
Δημοσίων ΕσόδωνΥΠΗΡΕΤΟΥΜΕ ΠΙΣΤΑ
ΔΗΜΟΣΙΟ ΣΥΜΦΕΡΟΝ
ΚΟΙΝΩΝΙΚΟ ΣΥΝΟΛΟ

ΕΛΛΗΝΙΚΗ ΔΗΜΟΚΡΑΤΙΑ

ΕΚΘΕΣΗ ΟΚΤΩΒΡΙΟΣ 2022

Αναλυτικά, τα συνολικά έσοδα από φόρους (Α.Λ.Ε. 11), ταξινομημένα στις επτά κύριες κατηγορίες φόρου³, για την περίοδο Ιανουαρίου – Οκτωβρίου 2022 σε σχέση με την αντίστοιχη περίοδο του 2021, παρουσιάζονται στον παρακάτω πίνακα:

Πίνακας 1: Συνολικά έσοδα από φόρους περιόδου Ιανουαρίου - Οκτωβρίου 2022/2021 σε εκ. € (3ος βαθμός ανάλυσης)					
Έσοδα από φόρους	Ιαν - Οκτ 2021	Ιαν - Οκτ 2022	% Συμμετοχής Ιαν - Οκτ 2022	Απόλυτη Μεταβολή 2022/2021	Ποσοστιαία Μεταβολή 2022/2021
Φόροι επί αγαθών και υπηρεσιών (Α.Λ.Ε. 111)	21.827,72	26.245,64	57,6%	4.417,92	20,24% ↑
Φόροι και δασμοί επί εισαγωγών (Α.Λ.Ε. 112)	246,33	370,44	0,8%	124,11	50,38% ↑
Τακτικοί φόροι ακίνητης περιουσίας (Α.Λ.Ε. 113)	2.002,20	2.402,76	5,3%	400,56	20,01% ↑
Λοιποί φόροι επί παραγωγής (Α.Λ.Ε. 114)	909,22	1.009,80	2,2%	100,58	11,06% ↑
Φόρος εισοδήματος (Α.Λ.Ε. 115)	11.893,77	13.958,49	30,6%	2.064,71	17,36% ↑
Φόροι κεφαλαίου (Α.Λ.Ε. 116)	153,86	179,36	0,4%	25,51	16,58% ↑
Λοιποί τρέχοντες φόροι (Α.Λ.Ε. 119)	1.552,85	1.396,19	3,1%	-156,66	-10,09% ↓
Σύνολο φόρων (Α.Λ.Ε. 11)	38.585,95	45.562,68	100,0%	6.976,74	18,08% ↑

Πηγή δεδομένων: Γενικό Λογιστήριο του Κράτους

Όπως φαίνεται στον εν λόγω πίνακα, οι έξι από τις επτά κύριες κατηγορίες φόρου, παρουσιάζουν θετική μεταβολή το δεκάμηνο Ιανουαρίου – Οκτωβρίου του 2022 σε σύγκριση με την αντίστοιχη περίοδο του προηγούμενου έτους. Η συνολική αύξηση κατά **6.976,74 εκ. €** αποδίδεται κυρίως στην αύξηση των εσόδων από τους **φόρους επί αγαθών και υπηρεσιών** (Α.Λ.Ε. 111) και τον **φόρο εισοδήματος** (Α.Λ.Ε. 115). Μικρότερες - σε απόλυτες τιμές - αυξήσεις, παρουσιάζουν επίσης τα έσοδα από τους **τακτικούς φόρους ακίνητης περιουσίας** (Α.Λ.Ε. 113), από τους **φόρους και δασμούς επί εισαγωγών** (Α.Λ.Ε. 112), από τους **λοιπούς φόρους επί παραγωγής** (Α.Λ.Ε. 114) και τέλος από τους **φόρους κεφαλαίου** (Α.Λ.Ε. 116). Στον αντίποδα, μείωση παρουσιάζουν τα έσοδα από **λοιπούς τρέχοντες φόρους** (Α.Λ.Ε. 119).

Η αύξηση των εσόδων που παρατηρείται στους **φόρους επί αγαθών και υπηρεσιών** (Α.Λ.Ε. 111), που αποτελούν την κατηγορία φόρων με τη μεγαλύτερη συμμετοχή (58%) στα συνολικά έσοδα από φόρους την περίοδο Ιανουαρίου - Οκτωβρίου του 2022, σχετίζεται με το αυξημένο επίπεδο οικονομικής δραστηριότητας που επέφερε η χαλάρωση των περιοριστικών μέτρων της υγειονομικής κρίσης, σε σχέση με την αντίστοιχη περσινή περίοδο. Επιπροσθέτως, αξίζει να αναφερθεί ότι στα έσοδα της εν λόγω κατηγορίας επιδρούν και τα πληθωριστικά φαινόμενα που καταγράφονται σε παγκόσμιο επίπεδο κατά την εξεταζόμενη περίοδο, τα οποία εδράζονται, μεταξύ άλλων, στην ενεργειακή κρίση, στις διαταραχές της εφοδιαστικής αλυσίδας και στις ελλείψεις πρώτων υλών. Ειδικότερα, σημειώνεται ότι οι αυξήσεις των τιμών επιδρούν στα στοιχεία που διαμορφώνουν το μέγεθος της τελικής βεβαίωσης ΦΠΑ στην οικονομία και στο ύψος των φορολογικών εσόδων αυτής της κατηγορίας. Σύμφωνα με τα σχετικά δελτία τύπου της ΕΛΣΤΑΤ, ο κύκλος εργασιών και στα τρία πρώτα τρίμηνα του 2022 για το σύνολο των επιχειρήσεων και των δραστηριοτήτων της οικονομίας, σημείωσε αύξηση σε σχέση με την αντίστοιχη περίοδο του προηγούμενου έτους. Συγκεκριμένα, σημειώθηκε αύξηση του κύκλου εργασιών κατά 33,5% το Α' τρίμηνο, κατά 39,3% το Β' τρίμηνο και κατά 42,8% το Γ' τρίμηνο, σε σχέση με τις αντίστοιχες χρονικές περιόδους του 2021.

³ Δεν υφίσταται πλέον ρητή διάκριση μεταξύ άμεσων και έμμεσων φόρων. Οι έμμεσοι φόροι αναλύονται στους τριποβάθμιους λογαριασμούς 111 έως και 114 και οι άμεσοι φόροι στους 115, 116 και 119.

**ΑΑΔΕ**Ανεξάρτητη Αρχή
Δημοσίων ΕσόδωνΥΠΗΡΕΤΟΥΜΕ ΠΙΣΤΑ
ΔΗΜΟΣΙΟ ΣΥΜΦΕΡΟΝ
ΚΟΙΝΩΝΙΚΟ ΣΥΝΟΛΟ

ΕΛΛΗΝΙΚΗ ΔΗΜΟΚΡΑΤΙΑ

ΕΚΘΕΣΗ ΟΚΤΩΒΡΙΟΣ 2022

3. Πορεία και διάρθρωση των συνολικών εσόδων από φόρους και των επιμέρους βασικών κατηγοριών τους κατά τον μήνα Οκτώβριο 2022⁴

Τον μήνα Οκτώβριο 2022, τα συνολικά έσοδα από φόρους ανέρχονται σε **4.978,88 εκ. €**, αυξημένα κατά **76,27 εκ. €, (+1,56%)** σε σχέση με τον Οκτώβριο του 2021, όπου τα έσοδα διαμορφώθηκαν σε **4.902,62 εκ. €**, ενώ το ποσοστό επίτευξης του μηνιαίου στόχου Οκτωβρίου διαμορφώνεται σε **104,22%**.

(Στόχος Οκτωβρίου 2022: **4.777,17 εκ. €**).

Η εξέλιξη των εσόδων στις επτά βασικές κατηγορίες εσόδων από φόρους (Α.Λ.Ε. 11), τον μήνα Οκτώβριο 2022 σε σχέση με τον αντίστοιχο περσινό μήνα, παρουσιάζεται στον Πίνακα 2.

Όπως φαίνεται στον εν λόγω πίνακα, τέσσερις από τις επτά κύριες κατηγορίες εσόδων από φόρους παρουσιάζουν θετική μεταβολή τον Οκτώβριο του 2022 σε σύγκριση με τον αντίστοιχο μήνα του προηγούμενου έτους. Τις μεγαλύτερες – σε απόλυτες τιμές – θετικές μεταβολές, παρουσιάζουν τα έσοδα από τους **φόρους επί αγαθών και υπηρεσιών** (Α.Λ.Ε. 111, **+609,5 εκ. €**) καθώς και από τον **φόρο εισοδήματος** (Α.Λ.Ε. 115, **+218,42 εκ. €**). Στον αντίποδα, τη μεγαλύτερη αρνητική μεταβολή, παρουσιάζουν τα έσοδα από τους **τακτικούς φόρους ακίνητης περιουσίας** (Α.Λ.Ε. 113, **-751,34 εκ. €**). Οι λοιπές κατηγορίες εσόδων παρουσιάζουν μικρότερες - σε απόλυτο μέγεθος – μεταβολές, όπως παρουσιάζεται στον πίνακα που ακολουθεί.

Πίνακας 2:**Έσοδα από φόρους Οκτωβρίου 2022/2021 σε εκ. € (3ος βαθμός ανάλυσης)**

Έσοδα από φόρους	Οκτ 2021	Οκτ 2022	% Συμμετοχής Οκτ 2022	Απόλυτη Μεταβολή 2022/2021	Ποσοστιαία Μεταβολή 2022/2021
Φόροι επί αγαθών και υπηρεσιών (Α.Λ.Ε. 111)	2.566,78	3.176,28	63,8%	609,50	23,75% ↑
Φόροι και δασμοί επί εισαγωγών (Α.Λ.Ε. 112)	27,38	33,70	0,7%	6,32	23,09% ↑
Τακτικοί φόροι ακίνητης περιουσίας (Α.Λ.Ε. 113)	907,98	156,64	3,1%	-751,34	-82,75% ↓
Λοιποί φόροι επί παραγωγής (Α.Λ.Ε. 114)	51,38	49,43	1,0%	-1,94	-3,78% ↓
Φόρος εισοδήματος (Α.Λ.Ε. 115)	1.227,92	1.446,34	29,0%	218,42	17,79% ↑
Φόροι κεφαλαίου (Α.Λ.Ε. 116)	14,23	16,29	0,3%	2,05	14,43% ↑
Λοιποί τρέχοντες φόροι (Α.Λ.Ε. 119)	106,95	100,20	2,0%	-6,75	-6,32% ↓
Σύνολο φόρων (Α.Λ.Ε. 11)	4.902,62	4.978,88	100,0%	76,27	1,56% ↑

Πηγή δεδομένων: Γενικό Λογιστήριο του Κράτους

Επισημαίνεται, ότι η αισθητή πτώση που παρατηρείται τον Οκτώβριο του 2022 σε σχέση με τον αντίστοιχο μήνα του προηγούμενου έτους στους **τακτικούς φόρους ακίνητης περιουσίας** (Α.Λ.Ε. 113), δεν υποδεικνύει πραγματική υποχώρηση των αντίστοιχων φορολογικών εσόδων αλλά οφείλεται, κατά βάση, στην χρονική μετατόπιση των σχετικών ροών εσόδων λόγω αλλαγής του χρονοδιαγράμματος προθεσμιών καταβολής των δόσεων του Ενιαίου Φόρου Ιδιοκτησίας Ακινήτων (ΕΝΦΙΑ) (βλ. ενότητα 3.3 για περισσότερες λεπτομέρειες). Στο πλαίσιο αυτό, για την πληρέστερη αποτύπωση της πορείας των εσόδων των τακτικών

⁴ Σημειώνεται ότι ένα μέρος από το σύνολο των πραγματοποιηθέντων εσόδων και της στοχοθεσίας του κρατικού προϋπολογισμού για το έτος 2022, δεν εμπίπτει στον στόχο της ΑΑΔΕ. Ειδικότερα για την ΑΑΔΕ κατά τον μήνα αναφοράς, τα συνολικά έσοδα από φόρους και ο μηνιαίος στόχος Οκτωβρίου 2022 διαμορφώνονται σε **4.977,32 εκ. €** και **4.776,36 εκ. €** αντιστοίχως, συντελώντας σε επίτευξη στόχου ΑΑΔΕ Οκτωβρίου 2022 κατά **104,21%**.

**ΑΑΔΕ**Ανεξάρτητη Αρχή
Δημοσίων ΕσόδωνΥΠΗΡΕΤΟΥΜΕ ΠΙΣΤΑ
ΔΗΜΟΣΙΟ ΣΥΜΦΕΡΟΝ
ΚΟΙΝΩΝΙΚΟ ΣΥΝΟΛΟ

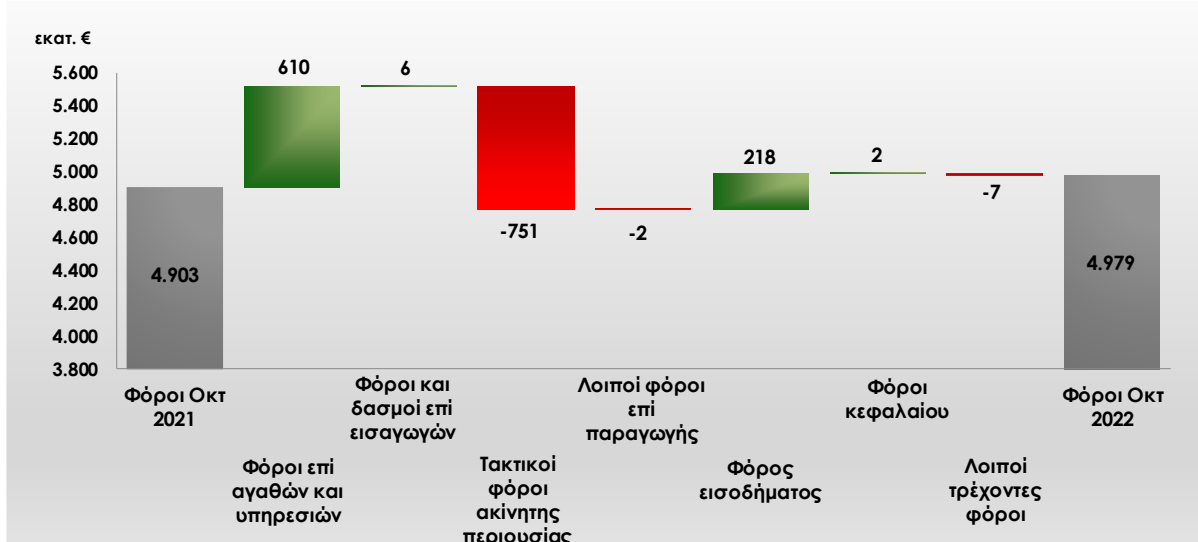
ΕΛΛΗΝΙΚΗ ΔΗΜΟΚΡΑΤΙΑ

ΕΚΘΕΣΗ ΟΚΤΩΒΡΙΟΣ 2022

φόρων ακίνητης περιουσίας του τρέχοντος έτους έναντι του 2021, προτείνεται η εξέταση της σωρευτικής έναντι της μηνιαίας επίδοσης.

Αναλυτικότερα, οι απόλυτες μεταβολές των κύριων κατηγοριών εσόδων από φόρους, που αθροιστικά συντελούν στην αύξηση των εσόδων κατά **76,27 εκ. €** για τον μήνα Οκτώβριο, μεταξύ των ετών 2022/2021, απεικονίζονται χαρακτηριστικά στο παρακάτω γράφημα:

Γράφημα 1:
Μεταβολές εσόδων στις κύριες κατηγορίες φόρων Οκτωβρίου 2022/2021 σε εκ. €



Πηγή δεδομένων: Γενικό Λογιστήριο του Κράτους

Στον Πίνακα 3, παρουσιάζεται συγκριτικά η διαχρονική διακύμανση των επτά κατηγοριών φόρου, κατά τον μήνα Οκτώβριο, την τελευταία πενταετία. Διαπιστώνεται ότι τα έσοδα από **φόρους επί αγαθών και υπηρεσιών** (Α.Λ.Ε. 111) σημειώνουν υψηλό πενταετίας τον Οκτώβριο του τρέχοντος έτους, φαινόμενο στο οποίο κρίνεται σκόπιμη η συνεκτίμηση της γενικής αύξησης του επιπέδου των τιμών. Ομοίως, τα έσοδα από **φόρους και δασμούς επί εισαγωγών** (Α.Λ.Ε. 112) τον Οκτώβριο του 2022 σημειώνουν υψηλό πενταετίας, ενώ επισημαίνεται ότι το μέγεθός τους, επίσης επηρεάζεται από την αύξηση του διεθνούς επιπέδου των τιμών. Στον αντίποδα, τα έσοδα από **τακτικούς φόρους ακίνητης περιουσίας** (Α.Λ.Ε. 113) φαίνεται να σημειώνουν τη χαμηλότερη επίδοση σε βάθος πενταετίας για τον μήνα Οκτώβριο, αντικατοπτρίζοντας τις αλλαγές του χρονοδιαγράμματος προθεσμιών καταβολής των δόσεων του ΕΝΦΙΑ εντός του 2022.

ΕΚΘΕΣΗ ΟΚΤΩΒΡΙΟΣ 2022

Πίνακας 3:
Διαχρονική εξέλιξη εσόδων από φόρους Οκτωβρίου κατά την τελευταία 5ετία (2018-2022) σε εκ. €

Έσοδα από φόρους	Οκτ 2018	Οκτ 2019	Οκτ 2020	Οκτ 2021	Οκτ 2022	Διαχρονική εξέλιξη
Φόροι επί αγαθών και υπηρεσιών (Α.Λ.Ε. 111)	2.639,60	2.667,16	2.239,02	2.566,78	3.176,28	
Φόροι και δασμοί επί εισαγωγών (Α.Λ.Ε. 112)	22,09	25,72	19,05	27,38	33,70	
Τακτικοί φόροι ακίνητης περιουσίας (Α.Λ.Ε. 113)	472,92	414,73	990,65	907,98	156,64	
Λοιποί φόροι επί παραγωγής (Α.Λ.Ε. 114)	54,81	62,37	49,83	51,38	49,43	
Φόρος εισοδήματος (Α.Λ.Ε. 115)	1.705,01	1.637,95	1.121,65	1.227,92	1.446,34	
Φόροι κεφαλαίου (Α.Λ.Ε. 116)	15,70	18,85	13,33	14,23	16,29	
Λοιποί τρέχοντες φόροι (Α.Λ.Ε. 119)	124,19	131,11	97,95	106,95	100,20	
Σύνολο φόρων (Α.Λ.Ε. 11)	5.034,32	4.957,89	4.531,49	4.902,62	4.978,88	

Πηγή δεδομένων: Γενικό Λογιστήριο του Κράτους

3.1 Φόροι επί αγαθών και υπηρεσιών

Τα έσοδα από τους φόρους επί αγαθών και υπηρεσιών τον Οκτώβριο του 2022 ανέρχονται σε **3.176,28 εκ. €**, αυξημένα κατά **609,5 εκ. €**, ήτοι **23,75%** σε σχέση με τον αντίστοιχο μήνα του προηγούμενου έτους.

Όπως φαίνεται στον Πίνακα 4, όλες οι επιμέρους κατηγορίες των **φόρων επί αγαθών και υπηρεσιών** (Α.Λ.Ε. 111) παρουσιάζουν θετική μεταβολή τον Οκτώβριο του 2022, σε σύγκριση με τον αντίστοιχο μήνα του προηγούμενου έτους, πλην των εσόδων από **φόρους με μορφή χαρτοσήμου** (Α.Λ.Ε. 11104).

Πίνακας 4:
Έσοδα από φόρους επί αγαθών και υπηρεσιών σε εκ. € (4ος βαθμός ανάλυσης)

Έσοδα από φόρους επί αγαθών και υπηρεσιών	Οκτ 2021	Οκτ 2022	Ποσοστά Συμμετοχής Οκτ 2022	Απόλυτη Μεταβολή 2022/2021	Ποσοστιαία Μεταβολή 2022/2021
Φόροι προστιθέμενης αξίας που εισπράττονται μέσω Δ.Ο.Υ (Α.Λ.Ε. 11101)	1.295,16	1.672,06	52,6%	376,91	29,10% ↑
Φόροι προστιθέμενης αξίας που εισπράττονται από τελωνεία (Α.Λ.Ε. 11102)	511,73	643,10	20,2%	131,37	25,67% ↑
Ειδικό φόρο κατανάλωσης (Α.Λ.Ε. 11103)	572,59	601,61	18,9%	29,02	5,07% ↑
Φόροι με μορφή χαρτοσήμου (Α.Λ.Ε. 11104)	24,32	23,34	0,7%	-0,98	-4,02% ↓
Φόροι επί χρηματοοικονομικών και κεφαλαιακών συναλλαγών (Α.Λ.Ε. 11105)	37,10	53,27	1,7%	16,17	43,59% ↑
Φόροι ταξινόμησης οχημάτων (Α.Λ.Ε. 11106)	21,72	31,47	1,0%	9,75	44,91% ↑
Λοιποί φόροι επί συγκεκριμένων υπηρεσιών (Α.Λ.Ε. 11108)	87,71	127,41	4,0%	39,70	45,26% ↑
Λοιποί Φόροι επί αγαθών (Α.Λ.Ε. 11109)	16,45	24,01	0,8%	7,56	45,93% ↑
Σύνολο φόρων επί αγαθών και υπηρεσιών (Α.Λ.Ε. 111)	2.566,78	3.176,28	100,0%	609,50	23,75% ↑

Πηγή δεδομένων: Γενικό Λογιστήριο του Κράτους

Αναλυτικότερα, οι μεταβολές στους επιμέρους Α.Λ.Ε. της εν λόγω κατηγορίας σε επίπεδο 4^{ου} βαθμού ανάλυσης περιγράφονται παρακάτω:



ΑΑΔΕ

Ανεξάρτητη Αρχή
Δημοσίων Εσόδων

ΥΠΗΡΕΤΟΥΜΕ ΠΙΣΤΑ
ΔΗΜΟΣΙΟ ΣΥΜΦΕΡΟΝ
ΚΟΙΝΩΝΙΚΟ ΣΥΝΟΛΟ



ΕΛΛΗΝΙΚΗ ΔΗΜΟΚΡΑΤΙΑ

ΕΚΘΕΣΗ ΟΚΤΩΒΡΙΟΣ 2022

Φόροι προστιθέμενης αξίας που εισπράττονται μέσω Δ.Ο.Υ. (Α.Λ.Ε. 11101)

Τα έσοδα από **φόρους προστιθέμενης αξίας που εισπράττονται μέσω Δ.Ο.Υ.** (Α.Λ.Ε. 11101) παρουσιάζουν αύξηση τον Οκτώβριο του 2022, σε σχέση με τον Οκτώβριο του 2021, κατά **376,91 εκ. €**. Η αύξηση αυτή οφείλεται κυρίως στην αύξηση των εσόδων από **ΦΠΑ λοιπών περιπτώσεων που εισπράττεται μέσω Δ.Ο.Υ.** (Α.Λ.Ε. 1110189, **+321,41 εκ. €**) και δευτερευόντως στα έσοδα από **Φ.Π.Α. από ηλεκτρονικό εμπόριο** (Α.Λ.Ε. 1110103, **+55,95 εκ. €**).

Φόροι προστιθέμενης αξίας που εισπράττονται από τελωνεία (Α.Λ.Ε. 11102)

Τα έσοδα από **φόρους προστιθέμενης αξίας που εισπράττονται από τελωνεία** (Α.Λ.Ε. 11102) καταγράφουν θετική μεταβολή κατά **131,37 εκ. €** τον Οκτώβριο του 2022 σε σχέση με τον αντίστοιχο μήνα του προηγούμενου έτους. Η αύξηση των εσόδων της εν λόγω κατηγορίας αποδίδεται κυρίως στην αύξηση των εσόδων από **ΦΠΑ στα πετρελαιοειδή και στα παράγωγα αυτών** (Α.Λ.Ε. 1110201, **+66,02 εκ. €**) καθώς και από **ΦΠΑ λοιπών περιπτώσεων που εισπράττεται μέσω τελωνείων** (Α.Λ.Ε. 1110289, **+45,96 εκ. €**).

Σημειώνεται ότι τα έσοδα από **ΦΠΑ στα πετρελαιοειδή και στα παράγωγα αυτών** επηρεάζονται από τις διακυμάνσεις της τιμής του αργού πετρελαίου και των παραγώγων τους διεθνώς. Στο πλαίσιο αυτό, αναφέρεται ότι η τιμή του πετρελαίου τον Οκτώβριο του 2022 κινήθηκε σε σχετικά υψηλότερα επίπεδα σε σύγκριση με την αντίστοιχη περσινή περίοδο.

Στο γράφημα, παρουσιάζονται αναλυτικά οι μεταβολές των εσόδων από ΦΠΑ στα προϊόντα πετρελαίου και παραγώγων αυτού, καπνού και αιθυλικής αλκοόλης (Α.Λ.Ε. 1110201, 1110205, 1110203) λόγω της σημαντικότητάς τους στο σύνολο των εσόδων της εν λόγω κατηγορίας.

Γράφημα 2:
Σύγκριση βασικών αναλυτικών λογαριασμών εσόδων από ΦΠΑ στα πετρελαιοειδή προϊόντα και στα παράγωγα αυτών, στα καπνικά προϊόντα και στην αιθυλική αλκοόλη σε εκ. € (5ος βαθμός ανάλυσης)



Πηγή δεδομένων: Γενικό Λογιστήριο του Κράτους

ΕΚΘΕΣΗ ΟΚΤΩΒΡΙΟΣ 2022

Ειδικοί φόροι κατανάλωσης (Α.Λ.Ε. 11103)

Τα έσοδα από τους **ειδικούς φόρους κατανάλωσης** (Α.Λ.Ε. 11103, **601,61 εκ. €**) αυξήθηκαν τον Οκτώβριο του 2022 σε σχέση με τον αντίστοιχο περσινό μήνα κατά **29,02 εκ. €**. Η μεγαλύτερη θετική μεταβολή - σε απόλυτα μεγέθη - σε σχέση με τον Οκτώβριο του 2021, εντοπίζεται στα έσοδα από **ΕΦΚ diesel θέρμανσης** (Α.Λ.Ε. 1110304, +12,75 εκ. €). Οι λοιποί επιμέρους λογαριασμοί της εν λόγω κατηγορίας εσόδων παρουσιάζουν μικρότερες - σε απόλυτο μέγεθος - μεταβολές, όπως παρουσιάζεται στον παρακάτω πίνακα:

Πίνακας 5:
Σύγκριση βασικών αναλυτικών λογαριασμών εσόδων από Ε.Φ.Κ. σε εκ. € (5ος βαθμός ανάλυσης)

Έσοδα από ειδικούς φόρους κατανάλωσης	Οκτ 2021	Οκτ 2022	Ποσοστά Συμμετοχής Οκτ 2022	Απόλυτη Μεταβολή 2022/2021	Ποσοστιαία Μεταβολή 2022/2021
ΕΦΚ υγραερίων (Α.Λ.Ε. 1110301)	7,41	7,65	1,3%	0,24	3,27% ↑
ΕΦΚ βενζινών (Α.Λ.Ε. 1110302)	156,28	152,77	25,4%	-3,52	-2,25% ↓
ΕΦΚ diesel κίνησης (Α.Λ.Ε. 1110303)	110,41	117,70	19,6%	7,29	6,60% ↑
ΕΦΚ diesel θέρμανσης (Α.Λ.Ε. 1110304)	35,02	47,77	7,9%	12,75	36,41% ↑
ΕΦΚ στην ηλεκτρική ενέργεια (Α.Λ.Ε. 1110305)	14,31	14,61	2,4%	0,30	2,12% ↑
ΕΦΚ στο φυσικό αέριο (Α.Λ.Ε. 1110306)	2,22	1,51	0,3%	-0,72	-32,26% ↓
ΕΦΚ λοιπών ενεργειακών προϊόντων (Α.Λ.Ε. 1110309)	3,21	3,27	0,5%	0,05	1,70% ↑
ΕΦΚ στα προϊόντα καπνού (Α.Λ.Ε. 1110310)	186,80	192,46	32,0%	5,66	3,03% ↑
ΕΦΚ αιθυλικής αλκοόλης και αλκοολούχων προϊόντων (Α.Λ.Ε. 1110311)	27,51	33,75	5,6%	6,24	22,67% ↑
ΕΦΚ στη μύρα (Α.Λ.Ε. 1110312)	15,94	16,64	2,8%	0,71	4,45% ↑
Φόρος κατανάλωσης στον καφέ (Α.Λ.Ε. 1110314)	11,70	11,10	1,8%	-0,60	-5,14% ↓
Φόρος κατανάλωσης στο ηλεκτρονικό τσιγάρο (Α.Λ.Ε. 1110315)	0,32	0,61	0,1%	0,29	91,52% ↑
Εφάπαξ εισφορά στα φορτηγά Ι.Χ. που μπαίνουν σε κυκλοφορία (Α.Λ.Ε. 1110317)	0,84	0,73	0,1%	-0,11	-12,64% ↓
Ειδικός φόρος πολυτελείας εμπορευμάτων (Α.Λ.Ε. 1110318)	0,54	0,99	0,2%	0,44	81,90% ↑

Πηγή δεδομένων: Γενικό Λογιστήριο του Κράτους

Επιπρόσθετα, στο Γράφημα 3, λόγω της μεγάλης τους συμμετοχής στο σύνολο των εσόδων της εν λόγω κατηγορίας, παρατίθεται η μεταβολή των εσόδων από **Ε.Φ.Κ. στα ενεργειακά προϊόντα** (Α.Λ.Ε. 1110301, 1110302, 1110303, 1110304, 1110305, 1110306 και 1110309), **Ε.Φ.Κ. στα καπνικά προϊόντα** (Α.Λ.Ε. 1110310 και 1110315) και **Ε.Φ.Κ. στα αλκοολούχα ποτά** (Α.Λ.Ε. 1110311, 1110312 και 1110313).



ΑΑΔΕ

Ανεξάρτητη Αρχή
Δημοσίων Εσόδων

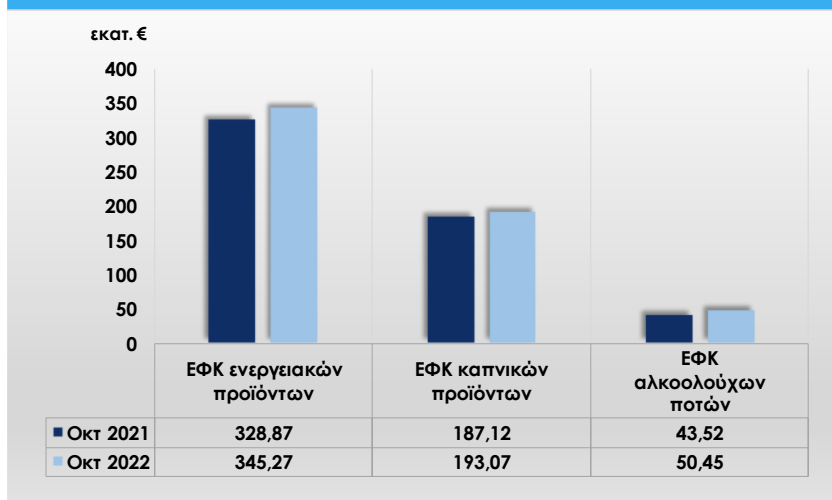
ΥΠΗΡΕΤΟΥΜΕ ΠΙΣΤΑ
ΔΗΜΟΣΙΟ ΣΥΜΦΕΡΟΝ
ΚΟΙΝΩΝΙΚΟ ΣΥΝΟΛΟ



ΕΛΛΗΝΙΚΗ ΔΗΜΟΚΡΑΤΙΑ

ΕΚΘΕΣΗ ΟΚΤΩΒΡΙΟΣ 2022

Γράφημα 3:
Σύγκριση εσόδων από ΕΦΚ στα ενεργειακά προϊόντα, στα καπνικά προϊόντα και στα αλκοολούχα ποτά σε εκ. € (5ος βαθμός ανάλυσης)



Πηγή δεδομένων: Γενικό Λογιστήριο του Κράτους

Φόροι με μορφή χαρτοσήμου (Α.Λ.Ε. 11104)

Τα έσοδα από τους **φόρους με μορφή χαρτοσήμου** (Α.Λ.Ε. 11104) διαμορφώνονται στα **23,34 εκ. €** παρουσιάζοντας μείωση κατά **977 χιλ. €** κατά τον μήνα Οκτώβριο, μεταξύ των ετών 2022/2021, καθώς το σύνολο των επιμέρους λογαριασμών της εν λόγω κατηγορίας παρουσιάζει πτώση. Η μεγαλύτερη – σε απόλυτες τιμές – πτώση εντοπίζεται στα έσοδα από **τέλη χαρτοσήμου σε μισθώματα από ακίνητα** (Α.Λ.Ε. 1110401, **-498 χιλ. €**).

Φόροι επί χρηματοοικονομικών και κεφαλαιακών συναλλαγών (Α.Λ.Ε. 11105)

Τα έσοδα της εν λόγω κατηγορίας διαμορφώνονται στα **53,27 εκ. €**, παρουσιάζοντας αύξηση κατά **16,17 εκ. €** τον Οκτώβριο του 2022 σε σχέση με τον Οκτώβριο του 2021, σχεδόν αποκλειστικά λόγω της ανοδικής πορείας που ακολουθούν τα έσοδα από τον **φόρο στη μεταβίβαση οικοδομών** (Α.Λ.Ε. 1110502, **+16,59 εκ. €**).

Οι μεταβολές που εμφανίζουν οι λοιποί λογαριασμοί της κατηγορίας είναι μικρότερες σε απόλυτο μέγεθος, όπως παρουσιάζεται στον πίνακα που ακολουθεί:

**ΑΑΔΕ**Ανεξάρτητη Αρχή
Δημοσίων ΕσόδωνΥΠΗΡΕΤΟΥΜΕ ΠΙΣΤΑ
ΔΗΜΟΣΙΟ ΣΥΜΦΕΡΟΝ
ΚΟΙΝΩΝΙΚΟ ΣΥΝΟΛΟ

ΕΛΛΗΝΙΚΗ ΔΗΜΟΚΡΑΤΙΑ

ΕΚΘΕΣΗ ΟΚΤΩΒΡΙΟΣ 2022

Πίνακας 6:
Σύγκριση βασικών αναλυτικών λογαριασμών εσόδων από φόρους επί χρηματοοικονομικών και κεφαλαιακών συναλλαγών σε εκ. € (5ος βαθμός ανάλυσης)

Έσοδα από φόρους επί χρηματοοικονομικών και κεφαλαιακών συναλλαγών	Οκτ 2021	Οκτ 2022	Ποσοστά Συμμετοχής Οκτ 2022	Απόλυτη Μεταβολή 2022/2021	Ποσοστιαία Μεταβολή 2022/2021
Φόρος στη μεταβίβαση οικοπέδων και αγροκτημάτων (Α.Λ.Ε. 1110501)	7,81	7,89	14,8%	0,08	1,05% ↑
Φόρος στη μεταβίβαση οικοδομών (Α.Λ.Ε. 1110502)	16,51	33,10	62,1%	16,59	100,48% ↑
Φόρος στη συγκέντρωση κεφαλαίων (Α.Λ.Ε. 1110503)	1,41	1,46	2,7%	0,05	3,28% ↑
Δικαιώματα-Τέλη άμισθων υποθηκοφυλακείων (Α.Λ.Ε. 1110504)	3,79	4,36	8,2%	0,57	15,08% ↑
Δικαιώματα-Τέλη έμισθων υποθηκοφυλακείων (Α.Λ.Ε. 1110505)	1,65	1,35	2,5%	-0,30	-18,20% ↓
Φόρος επί των χρηματιστηριακών συναλλαγών (Α.Λ.Ε. 1110507)	3,09	2,65	5,0%	-0,44	-14,28% ↓
Λοιποί Φόροι επί χρηματοοικονομικών και κεφαλαιακών συναλλαγών (Α.Λ.Ε. 1110589)	2,85	2,47	4,6%	-0,38	-13,19% ↓

Πηγή δεδομένων: Γενικό Λογιστήριο του Κράτους

Φόροι ταξινόμησης οχημάτων (Α.Λ.Ε. 11106)

Τα έσοδα από τους **φόρους ταξινόμησης οχημάτων** (Α.Λ.Ε. 11106) τον Οκτώβριο του 2022 διαμορφώνονται στα **31,47 εκ. €**, παρουσιάζοντας αύξηση κατά **9,75 εκ. €**, ήτοι **44,91%**, σε σχέση με τον Οκτώβριο του προηγούμενου έτους, η οποία οφείλεται κυρίως στην αύξηση των εσόδων από το **τέλος ταξινόμησης στα επιβατικά αυτοκίνητα** (Α.Λ.Ε. 1110601, **+7,21 εκ. €**).

Σημειώνεται ότι βάσει σχετικού δελτίου τύπου της ΕΛΣΤΑΤ αναφορικά με τη χορήγηση αδειών κυκλοφορίας οχημάτων, η κυκλοφορία αυτοκινήτων (καινούργιων ή μεταχειρισμένων εξωτερικού) τον Οκτώβριο του 2022 αυξήθηκε οριακά κατά 0,3% σε σχέση με τον αντίστοιχο μήνα του 2021.

Λοιποί φόροι επί συγκεκριμένων υπηρεσιών (Α.Λ.Ε. 11108)

Τα έσοδα από τους **λοιπούς φόρους επί συγκεκριμένων υπηρεσιών** (Α.Λ.Ε. 11108) τον Οκτώβριο του 2022 διαμορφώνονται στα **127,41 εκ. €**, παρουσιάζοντας αύξηση κατά **39,7 εκ. €**, ήτοι **45,26%**, σε σχέση με τον αντίστοιχο περσινό μήνα, κυρίως λόγω της ανοδικής πορείας που ακολουθούν τα έσοδα από τα **τέλη Eurocontrol** (Α.Λ.Ε. 1110810, **+10,92 εκ. €**), από **φόρους στα μικτά κέρδη τυχερών παιγνίων** (Α.Λ.Ε. 1110803, **+9,92 εκ. €**), από τον **φόρο στη διαμονή** (Α.Λ.Ε. 1110825, **+6,94 εκ. €**), από τα **τέλη συνδρομητών κινητής τηλεφωνίας** (Α.Λ.Ε. 1110823, **+5,25 εκ. €**) καθώς και από τα **τέλη συνδρομητών σταθερής τηλεφωνίας** (Α.Λ.Ε. 1110822, **+4,16 εκ. €**). Αναλυτικότερα, οι μεταβολές των εν λόγω εσόδων παρουσιάζονται στον παρακάτω πίνακα:

ΕΚΘΕΣΗ ΟΚΤΩΒΡΙΟΣ 2022

Πίνακας 7:
Σύγκριση βασικών αναλυτικών λογαριασμών εσόδων από λοιπούς φόρους επί συγκεκριμένων υπηρεσιών σε εκ. € (5ος βαθμός ανάλυσης)

Έσοδα από λοιπούς φόρους επί συγκεκριμένων υπηρεσιών	Οκτ 2021	Οκτ 2022	Ποσοστά Συμμετοχής Οκτ 2022	Απόλυτη Μεταβολή 2022/2021	Ποσοστιαία Μεταβολή 2022/2021
Φόροι στα μικτά κέρδη των καζίνο (Α.Λ.Ε. 1110802)	3,23	3,48	2,7%	0,25	7,85% ↑
Φόροι στα μικτά κέρδη τυχερών παιχνιδιών (Α.Λ.Ε. 1110803)	38,13	48,06	37,7%	9,92	26,03% ↑
Τέλη Eurocontrol (Α.Λ.Ε. 1110810)	17,74	28,66	22,5%	10,92	61,53% ↑
Τέλος ΑμεΑ στα αεροπορικά εισιτήρια (Α.Λ.Ε. 1110813)	1,01	0,23	0,2%	-0,78	-77,29% ↓
Τέλος πλοίων αναψυχής και ημερόπλοιων (Α.Λ.Ε. 1110815)	0,27	0,27	0,2%	0,00	1,47% ↑
Φόρος ασφαλιστών (Α.Λ.Ε. 1110820)	1,26	1,81	1,4%	0,56	44,20% ↑
Ειδικός φόρος στις διαφημίσεις που προβάλλονται από την τηλεόραση (Α.Λ.Ε. 1110821)	1,08	1,40	1,1%	0,32	29,05% ↑
Τέλη συνδρομητών σταθερής τηλεφωνίας (Α.Λ.Ε. 1110822)	1,75	5,92	4,6%	4,16	237,69% ↑
Τέλη συνδρομητών κινητής τηλεφωνίας (Α.Λ.Ε. 1110823)	8,09	13,34	10,5%	5,25	64,88% ↑
Τέλος στη συνδρομητική Τηλεόραση (Α.Λ.Ε. 1110824)	0,00	1,83	1,4%	1,83	
Φόρος στη διαμονή (Α.Λ.Ε. 1110825)	15,09	22,03	17,3%	6,94	46,02% ↑
Λοιποί ειδικοί φόροι σε υπηρεσίες (Α.Λ.Ε. 1110889)	0,02	0,34	0,3%	0,32	

Πηγή δεδομένων: Γενικό Λογιστήριο του Κράτους

Σημειώνεται η από 01/01/2022 μείωση των συντελεστών των ειδικών τελών κινητής και καρτοκινητής τηλεφωνίας, οι οποίοι μπορεί να είναι και μηδενικοί υπό τους όρους της Α. 1260/2021.

Λοιποί φόροι επί αγαθών (Α.Λ.Ε. 11109)

Τα έσοδα από τους **λοιπούς φόρους επί αγαθών** (Α.Λ.Ε. 11109) τον Οκτώβριο του 2022 (**24,01 εκ. €**) σημειώνουν αύξηση κατά **7,56 εκ. €**, η οποία οφείλεται, κατά κύριο λόγο, στην αύξηση των εσόδων από τα **περιβαλλοντικά τέλη και εισφορές** (Α.Λ.Ε. 1110903, **+4,14 εκ. €**) καθώς και από τους **ειδικούς φόρους στη διακίνηση καυσίμων** (Α.Λ.Ε. 1110902, **+2,9 εκ. €**).

3.2 Φόροι και δασμοί επί εισαγωγών

Τα έσοδα από τους φόρους και δασμούς επί εισαγωγών τον Οκτώβριο του 2022 ανέρχονται σε **33,7 εκ. €**, αυξημένα κατά **6,32 εκ. €**, ήτοι **23,09%**, σε σχέση με τον Οκτώβριο του 2021.

Πίνακας 8:
Έσοδα από φόρους και δασμούς επί εισαγωγών σε εκ. € (4ος βαθμός ανάλυσης)

Έσοδα από φόρους και δασμούς επί εισαγωγών	Οκτ 2021	Οκτ 2022	Ποσοστά Συμμετοχής Οκτ 2022	Απόλυτη Μεταβολή 2022/2021	Ποσοστιαία Μεταβολή 2022/2021
Δασμοί (Α.Λ.Ε. 11201)	27,38	33,70	100,0%	6,32	23,09% ↑
Σύνολο φόρων και δασμών επί εισαγωγών (Α.Λ.Ε. 112)	27,38	33,70	100,0%	6,32	23,09% ↑

Πηγή δεδομένων: Γενικό Λογιστήριο του Κράτους



ΕΚΘΕΣΗ ΟΚΤΩΒΡΙΟΣ 2022

Τα έσοδα από **δασμούς** (Α.Λ.Ε. 11201), τα οποία αποτελούν τη μοναδική επιμέρους κατηγορία εσόδων από τους φόρους και δασμούς επί εισαγωγών, προέρχονται πρωτίστως από τους **δασμούς κοινού δασμολογίου** που επιβάλλονται στις εισαγωγές από κράτη μη μέλη της Ε.Ε. (Α.Λ.Ε. 1120101) και, δευτερευόντως, από τους **δασμούς αντιτάμπινγκ και αντισταθμιστικούς δασμούς** (Α.Λ.Ε. 1120102), όπως παρουσιάζεται στον παρακάτω πίνακα:

Πίνακας 9:
Σύγκριση βασικών αναλυτικών λογαριασμών εσόδων από δασμούς σε εκ. € (5ος βαθμός ανάλυσης)

Έσοδα από δασμούς	Οκτ 2021	Οκτ 2022	Ποσοστά Συμμετοχής Οκτ 2022	Απόλυτη Μεταβολή 2022/2021	Ποσοστιαία Μεταβολή 2022/2021
Δασμοί Κοινού Δασμολογίου (Α.Λ.Ε. 1120101)	26,28	31,46	93,4%	5,18	19,72% ↑
Δασμοί ανταντάμπινγκ και αντισταθμιστικοί δασμοί (Α.Λ.Ε. 1120102)	1,10	2,23	6,6%	1,14	103,76% ↑

Πηγή δεδομένων: Γενικό Λογιστήριο του Κράτους

Αξίζει να επισημανθεί η επίδραση των διεθνών πληθωριστικών φαινομένων στη διαμόρφωση του μεγέθους των εσόδων από δασμούς που επιβάλλονται στις εισαγωγές. Ενδεικτικά σημειώνεται, ότι βάσει σχετικού δελτίου της ΕΛΣΤΑΤ (Νοέμβριος 2022), καταγράφεται αύξηση 33,1% στον Δείκτη Τιμών Εισαγωγών από χώρες εκτός Ευρωζώνης, κατά τον μήνα Σεπτέμβριο μεταξύ των ετών 2022/2021.

3.3 Τακτικοί φόροι ακίνητης περιουσίας

Τα έσοδα από τους τακτικούς φόρους ακίνητης περιουσίας τον Οκτώβριο του 2022 ανέρχονται σε **156,64 εκ. €**, παρουσιάζοντας μείωση κατά **751,34 εκ. €**, σε σχέση με τον Οκτώβριο του 2021.

Πίνακας 10:
Έσοδα από τακτικούς φόρους ακίνητης περιουσίας σε εκ. € (4ος βαθμός ανάλυσης)

Έσοδα από τακτικούς φόρους ακίνητης περιουσίας	Οκτ 2021	Οκτ 2022	Ποσοστά Συμμετοχής Οκτ 2022	Απόλυτη Μεταβολή 2022/2021	Ποσοστιαία Μεταβολή 2022/2021
Τακτικοί φόροι επί της ιδιοκτησίας ακίνητης περιουσίας (Α.Λ.Ε. 11301)	907,98	156,64	100,0%	-751,34	-82,75% ↓
Σύνολο τακτικών φόρων ακίνητης περιουσίας (Α.Λ.Ε. 113)	907,98	156,64	100,0%	-751,34	-82,75% ↓

Πηγή δεδομένων: Γενικό Λογιστήριο του Κράτους

Τα έσοδα από τους **τακτικούς φόρους επί της ιδιοκτησίας ακίνητης περιουσίας** (Α.Λ.Ε. 11301), τα οποία αποτελούν τη μοναδική επιμέρους κατηγορία εσόδων από τους τακτικούς φόρους ακίνητης περιουσίας, καθορίζονται σχεδόν αποκλειστικά από τα έσοδα του **Ενιαίου Φόρου Ιδιοκτησίας Ακινήτων - ΕΝ.Φ.Ι.Α.** (Α.Λ.Ε. 1130104), τα οποία τον Οκτώβριο του 2022 καταγράφουν μείωση κατά **750,97 εκ. €** σε σχέση με τον Οκτώβριο του 2021 και διαμορφώνονται στα **154,09 εκ. €** (Πίνακας 11).

Επισημαίνεται ότι η πτώση των εσόδων από ΕΝΦΙΑ για τον Οκτώβριο του 2022 σε σχέση με τον αντίστοιχο μήνα του 2021, οφείλεται κυρίως στην χρονική μετατόπιση των σχετικών ροών εσόδων λόγω αλλαγής του αριθμού καθώς και του χρονοδιαγράμματος προθεσμιών καταβολής των δόσεων στην εν λόγω κατηγορία φόρου. Ειδικότερα, η κατανομή των ροών εσόδων από ΕΝΦΙΑ έχει μεταβληθεί αισθητά μέσα στο 2022, λόγω των αλλαγών που επέφερε ο νόμος 4916/2022:

**ΑΑΔΕ**Ανεξάρτητη Αρχή
Δημοσίων ΕσόδωνΥΠΗΡΕΤΟΥΜΕ ΠΙΣΤΑ
ΔΗΜΟΣΙΟ ΣΥΜΦΕΡΟΝ
ΚΟΙΝΩΝΙΚΟ ΣΥΝΟΛΟ

ΕΛΛΗΝΙΚΗ ΔΗΜΟΚΡΑΤΙΑ

ΕΚΘΕΣΗ ΟΚΤΩΒΡΙΟΣ 2022

- Αύξηση των μηνιαίων δόσεων αποπληρωμής του φόρου από έξι (6) το 2021 σε δέκα (10) το 2022.
- Αλλαγή του χρονοδιαγράμματος αποπληρωμής των δόσεων με την α' δόση να εξοφλείται έως 31/5 ειδικά για το 2022.

Αναφέρεται ότι σωρευτικά για την περίοδο Ιανουαρίου - Οκτωβρίου 2022 τα έσοδα από τον **Ενιαίο Φόρο Ιδιοκτησίας Ακινήτων - ΕΝ.Φ.Ι.Α.** (Α.Λ.Ε. 1130104), ανήλθαν σε **2.372,39 εκ. €**, παρουσιάζοντας αύξηση 20% σε σχέση με την αντίστοιχη περίοδο του 2021, όπου τα έσοδα του εν λόγω Α.Λ.Ε. διαμορφώθηκαν σε **1.972,04 εκ. €**.

Τέλος, επισημαίνεται ότι η βεβαίωση του ΕΝΦΙΑ για το 2022 κατέγραψε πτώση κατά 332 εκ. € ή 13% σε σχέση με το αντίστοιχο μέγεθος του 2021, λόγω της κατάργησης του συμπληρωματικού φόρου για τα φυσικά πρόσωπα καθώς και του νέου τρόπου υπολογισμού του κύριου φόρου αυτών.

Πίνακας 11:
Σύγκριση βασικών αναλυτικών λογαριασμών εσόδων από τακτικούς φόρους επί της ιδιοκτησίας ακίνητης περιουσίας σε εκ. € (5ος βαθμός ανάλυσης)

Έσοδα από τακτικούς φόρους επί της ιδιοκτησίας ακίνητης περιουσίας	Οκτ 2021	Οκτ 2022	Ποσοστά Συμμετοχής Οκτ 2022	Απόλυτη Μεταβολή 2022/2021	Ποσοστιαία Μεταβολή 2022/2021
Φόρος στην ακίνητη περιουσία (ΦΑΠ) (Α.Λ.Ε. 1130101)	1,12	0,84	0,5%	-0,28	-25,00% ↓
Έκτακτο Ειδικό Τέλος Ηλεκτροδοτούμενων Δομημένων Επιφανειών (ΕΕΤΗΔΕ) (Α.Λ.Ε. 1130103)	1,73	1,63	1,0%	-0,10	-5,91% ↓
Ενιαίος Φόρος Ιδιοκτησίας Ακινήτων (ΕΝΦΙΑ) (Α.Λ.Ε. 1130104)	905,07	154,09	98,4%	-750,97	-82,97% ↓

Πηγή δεδομένων: Γενικό Λογιστήριο του Κράτους

3.4 Λοιποί φόροι επί παραγωγής

Τα έσοδα από τους λοιπούς φόρους επί παραγωγής τον Οκτώβριο του 2022 ανέρχονται σε **49,43 εκ. €**, παρουσιάζοντας μείωση κατά **1,94 εκ. €**, σε σχέση με τον Οκτώβριο του 2021.

Πίνακας 12:
Έσοδα από λοιπούς φόρους επί παραγωγής σε εκ. € (4ος βαθμός ανάλυσης)

Έσοδα από λοιπούς φόρους επί παραγωγής	Οκτ 2021	Οκτ 2022	Ποσοστά Συμμετοχής Οκτ 2022	Απόλυτη Μεταβολή 2022/2021	Ποσοστιαία Μεταβολή 2022/2021
Επιχειρηματικές και επαγγελματικές άδειες (Α.Λ.Ε. 11401)	45,56	44,76	90,6%	-0,80	-1,75% ↓
Διάφοροι άλλοι φόροι επί παραγωγής (Α.Λ.Ε. 11409)	5,82	4,67	9,4%	-1,15	-19,71% ↓
Σύνολο λοιπών φόρων επί παραγωγής (Α.Λ.Ε. 114)	51,38	49,43	100,0%	-1,94	-3,78% ↓

Πηγή δεδομένων: Γενικό Λογιστήριο του Κράτους

Επιχειρηματικές και επαγγελματικές άδειες (Α.Λ.Ε. 11401)

Η πτώση των εσόδων κατά **796 χιλ. €** στην κατηγορία των **επιχειρηματικών και επαγγελματικών αδειών** (Α.Λ.Ε. 11401) τον Οκτώβριο μεταξύ των ετών 2022/2021, αποδίδεται σχεδόν αποκλειστικά στην πτώση των εσόδων από το **τέλος επιτηδεύματος** (Α.Λ.Ε. 1140101, **-991 χιλ. €**).

Οι λοιπές κατηγορίες εσόδων παρουσιάζουν μεταβολές, οι οποίες είναι μικρότερες σε απόλυτο μέγεθος, όπως παρουσιάζεται στον πίνακα που ακολουθεί:

**ΑΑΔΕ**Ανεξάρτητη Αρχή
Δημοσίων ΕσόδωνΥΠΗΡΕΤΟΥΜΕ ΠΙΣΤΑ
ΔΗΜΟΣΙΟ ΣΥΜΦΕΡΟΝ
ΚΟΙΝΩΝΙΚΟ ΣΥΝΟΛΟ

ΕΛΛΗΝΙΚΗ ΔΗΜΟΚΡΑΤΙΑ

ΕΚΘΕΣΗ ΟΚΤΩΒΡΙΟΣ 2022

Πίνακας 13:
Σύγκριση βασικών αναλυτικών λογαριασμών εσόδων από επιχειρηματικές και επαγγελματικές άδειες σε εκ. € (5ος βαθμός ανάλυσης)

Έσοδα από επιχειρηματικές και επαγγελματικές άδειες	Οκτ 2021	Οκτ 2022	Ποσοστά Συμμετοχής Οκτ 2022	Απόλυτη Μεταβολή 2022/2021	Ποσοστιαία Μεταβολή 2022/2021	
Τέλος Επιπιδεύματος (Α.Λ.Ε. 1140101)	42,76	41,77	93,3%	-0,99	-2,32%	↓
Άδειες παροχής υπηρεσιών τυχερών παιγνίων (Α.Λ.Ε. 1140102)	0,00	0,06	0,1%	0,06		
Ειδικά Τέλη διενέργειας τεχνικού ελέγχου οχημάτων (Α.Λ.Ε. 1140103)	1,43	1,58	3,5%	0,15	10,36%	↑
Έσοδα από εκδόσεις πολεοδομικών αδειών (Α.Λ.Ε. 1140104)	0,30	0,37	0,8%	0,07	23,16%	↑
Ειδικό τέλος για άδειες λειτουργίας καζίνο (Α.Λ.Ε. 1140105)	0,12	0,09	0,2%	-0,03	-25,22%	↓
Τέλη χορήγησης αδειών από τις λιμενικές αρχές (Α.Λ.Ε. 1140106)	0,14	0,13	0,3%	0,00	-1,52%	↓
Λοιπές Επιχειρηματικές και επαγγελματικές άδειες (Α.Λ.Ε. 1140189)	0,81	0,75	1,7%	-0,05	-6,62%	↓

Πηγή δεδομένων: Γενικό Λογιστήριο του Κράτους

Διάφοροι άλλοι φόροι επί παραγωγής (Α.Λ.Ε. 11409)

Τα έσοδα της κατηγορίας διαμορφώνονται στα **4,67 εκ. €**, παρουσιάζοντας μείωση κατά **1,15 εκ. €** σε σχέση με τον Οκτώβριο του 2021. Η μείωση που καταγράφεται, αποδίδεται κυρίως στην πτώση των εσόδων από την **κράτηση στις συμβάσεις της Επιτροπής Προμηθειών Υγείας** (Α.Λ.Ε. 1140908, **-935 χιλ. €**). Τα έσοδα των βασικών λοιπών επιμέρους αναλυτικών λογαριασμών της κατηγορίας καταγράφουν μικρότερες αυξομειώσεις σε απόλυτο μέγεθος, όπως παρουσιάζεται στον πίνακα που ακολουθεί:

Πίνακας 14:
Σύγκριση βασικών αναλυτικών λογαριασμών εσόδων από διάφορους άλλους φόρους επί παραγωγής σε εκ. € (5ος βαθμός ανάλυσης)

Έσοδα από διάφορους άλλους φόρους επί παραγωγής	Οκτ 2021	Οκτ 2022	Ποσοστά Συμμετοχής Οκτ 2022	Απόλυτη Μεταβολή 2022/2021	Ποσοστιαία Μεταβολή 2022/2021	
Έσοδα Ελληνικού Οργανισμού Φαρμάκων - Ε.Ο.Φ. (Α.Λ.Ε. 1140902)	0,27	0,05	1,1%	-0,22	-80,97%	↓
Τέλη υπέρ Ε.Ο.Φ. ετοιμότητας των ιατροτεχνολογικών προϊόντων (Α.Λ.Ε. 1140903)	0,02	0,09	1,9%	0,07	296,57%	↑
Τέλη Διεύθυνσης Μητρώων και Τεχνικών Επαγγελμάτων του Υ.Π.Ε.Χ.Ω.Δ.Ε. (Α.Λ.Ε. 1140904)	0,08	0,08	1,7%	0,00	-1,88%	↓
Κράτηση στις δαπάνες έργων των Ο.Τ.Α. για την Τ.Υ.Δ.Κ. (Α.Λ.Ε. 1140907)	0,04	0,06	1,4%	0,03	69,20%	↑
Κράτηση στις συμβάσεις της Επιτροπής Προμηθειών Υγείας (Α.Λ.Ε. 1140908)	2,74	1,81	38,7%	-0,93	-34,08%	↓
Τέλη ελέγχων εισαγομένων και εξαγομένων φυτών και φυτικών προϊόντων (Α.Λ.Ε. 1140909)	0,09	0,07	1,4%	-0,03	-29,73%	↓
Άδειες ραδιοφωνικών και τηλεοπτικών Σταθμών (Α.Λ.Ε. 1140910)	2,24	2,18	46,6%	-0,06	-2,69%	↓
Λοιποί φόροι επί της παραγωγής (Α.Λ.Ε. 1140989)	0,32	0,32	6,9%	0,01	1,90%	↑

Πηγή δεδομένων: Γενικό Λογιστήριο του Κράτους



ΕΚΘΕΣΗ ΟΚΤΩΒΡΙΟΣ 2022

3.5 Φόρος εισοδήματος

Τα έσοδα από τον φόρο εισοδήματος τον Οκτώβριο του 2022 ανέρχονται σε **1.446,34 εκ. €**, παρουσιάζοντας αύξηση κατά **218,42 εκ. €**, ήτοι 17,79%, σε σχέση με τον Οκτώβριο του προηγούμενου έτους.

Η ανοδική πορεία των εσόδων από τον **φόρο εισοδήματος** (Α.Λ.Ε. 115) μηνός Οκτωβρίου μεταξύ των ετών 2022/2021 οφείλεται πρωτίστως στην αύξηση των εσόδων από τον **φόρο εισοδήματος πληρωτέο από εταιρίες (ΝΠ)** (Α.Λ.Ε. 11502, **+132,09 εκ. €**) και δευτερευόντως από τον **φόρο εισοδήματος πληρωτέο από Φυσικά Πρόσωπα (ΦΠ)** (Α.Λ.Ε. 11501, **+74,07 εκ. €**). Οι λοιποί επιμέρους αναλυτικοί λογαριασμοί της κατηγορίας των εσόδων από φόρο εισοδήματος καταγράφουν μικρότερες μεταβολές σε απόλυτο μέγεθος, όπως παρουσιάζεται στον πίνακα που ακολουθεί:

Πίνακας 15:
Έσοδα από τον φόρο εισοδήματος σε εκ. € (4ος βαθμός ανάλυσης)

Έσοδα από φόρο εισοδήματος	Οκτ 2021	Οκτ 2022	Ποσοστά Συμμετοχής Οκτ 2022	Απόλυτη Μεταβολή 2022/2021	Ποσοστιαία Μεταβολή 2022/2021
Φόρος εισοδήματος πληρωτέος από Φυσικά Πρόσωπα (ΦΠ) (Α.Λ.Ε. 11501)	759,98	834,05	57,7%	74,07	9,75% ↑
Φόρος εισοδήματος πληρωτέος από εταιρίες (ΝΠ) (Α.Λ.Ε. 11502)	394,68	526,77	36,4%	132,09	33,47% ↑
Φόροι επί κερδών διακράτησης (Α.Λ.Ε. 11503)	1,44	1,40	0,1%	-0,04	-2,89% ↓
Φόροι επί κερδών από λαχεία και τυχερά παίγνια (Α.Λ.Ε. 11504)	11,55	16,32	1,1%	4,77	41,30% ↑
Φόρος εισοδήματος κατοίκων αλλοδαπής (Α.Λ.Ε. 11505)	3,36	5,72	0,4%	2,36	70,05% ↑
Φόρος εισοδήματος ειδικών κατηγοριών (Α.Λ.Ε. 11506)	56,92	62,09	4,3%	5,18	9,09% ↑
Σύνολο φόρων εισοδήματος (Α.Λ.Ε. 115)	1.227,92	1.446,34	100,0%	218,42	17,79% ↑

Πηγή δεδομένων: Γενικό Λογιστήριο του Κράτους

Φόρος εισοδήματος πληρωτέος από Φυσικά Πρόσωπα (Φ.Π.) (Α.Λ.Ε. 11501)

Τα έσοδα της κατηγορίας διαμορφώνονται στα **834,05 εκ. €**, παρουσιάζοντας αύξηση κατά **74,07 εκ. €** σε σχέση με τον Οκτώβριο του 2021. Εξετάζοντας τους επιμέρους αναλυτικούς λογαριασμούς της εν λόγω κατηγορίας εσόδων, τις μεγαλύτερες - σε απόλυτες τιμές - αυξήσεις παρουσιάζουν τα έσοδα από τον **φόρο στο εισόδημα από μισθούς – παρακράτηση** (Α.Λ.Ε. 1150103, **+65,36 εκ. €**) καθώς και τα έσοδα από τον από τον **φόρο στο εισόδημα ΦΠ (πλην μισθών και συντάξεων) – παρακράτηση** (Α.Λ.Ε. 1150105, **+15,2 εκ. €**). Στον αντίποδα, τη μεγαλύτερη μείωση - σε απόλυτες τιμές - παρουσιάζουν τα έσοδα από την **ειδική εισφορά αλληλεγγύης στα ΦΠ** (Α.Λ.Ε. 1150107, **-6,74 εκ. €**) καθώς και τα έσοδα από τον **φόρο στο εισόδημα ΦΠ - εκκαθάριση δηλώσεων** (Α.Λ.Ε. 1150101, **-4,27 εκ. €**). Αναλυτικότερα, τα έσοδα των κυριότερων εκ των λοιπών επιμέρους αναλυτικών λογαριασμών της κατηγορίας, παρουσιάζονται στον Πίνακα 16.

Σημειώνεται η απαλλαγή από την ειδική εισφορά αλληλεγγύης σε συγκεκριμένα εισοδήματα του άρθρου 43Α του Κ.Φ.Ε. για τα φορολογικά έτη 2021 και 2022, βάσει των διατάξεων της Ε. 2125/2021.

**ΑΑΔΕ**Ανεξάρτητη Αρχή
Δημοσίων ΕσόδωνΥΠΗΡΕΤΟΥΜΕ ΠΙΣΤΑ
ΔΗΜΟΣΙΟ ΣΥΜΦΕΡΟΝ
ΚΟΙΝΩΝΙΚΟ ΣΥΝΟΛΟ

ΕΛΛΗΝΙΚΗ ΔΗΜΟΚΡΑΤΙΑ

ΕΚΘΕΣΗ ΟΚΤΩΒΡΙΟΣ 2022

Πίνακας 16:
Σύγκριση βασικών αναλυτικών λογαριασμών εσόδων φόρου εισοδήματος Φ.Π. σε εκ. € (5ος βαθμός ανάλυσης)

Έσοδα από φόρο εισοδήματος Φ.Π.	Οκτ 2021	Οκτ 2022	Ποσοστά Συμμετοχής Οκτ 2022	Απόλυτη Μεταβολή 2022/2021	Ποσοστιαία Μεταβολή 2022/2021
Φόρος στο εισόδημα ΦΠ - εκκαθάριση δηλώσεων (Α.Λ.Ε. 1150101)	163,55	159,27	19,1%	-4,27	-2,61% ↓
Φόρος στο εισόδημα ΦΠ - προκαταβολή (Α.Λ.Ε. 1150102)	22,89	24,81	3,0%	1,92	8,37% ↑
Φόρος στο εισόδημα από μισθούς - παρακράτηση (Α.Λ.Ε. 1150103)	309,51	374,87	44,9%	65,36	21,12% ↑
Φόρος στο εισόδημα από συντάξεις - παρακράτηση (Α.Λ.Ε. 1150104)	160,44	162,84	19,5%	2,40	1,49% ↑
Φόρος στο εισόδημα ΦΠ (πλην μισθών και συντάξεων) - παρακράτηση (Α.Λ.Ε. 1150105)	50,87	66,07	7,9%	15,20	29,87% ↑
Ειδική εισφορά αλληλεγγύης για την καταπολέμηση της ανεργίας (Α.Λ.Ε. 1150106)	21,12	21,31	2,6%	0,20	0,94% ↑
Ειδική εισφορά αλληλεγγύης στα ΦΠ (Α.Λ.Ε. 1150107)	31,52	24,78	3,0%	-6,74	-21,37% ↓

Πηγή δεδομένων: Γενικό Λογιστήριο του Κράτους

Φόρος εισοδήματος πληρωτέος από εταιρίες (Ν.Π.) (Α.Λ.Ε. 11502)

Τα έσοδα της εν λόγω κατηγορίας διαμορφώθηκαν στα **526,77 εκ. €**, παρουσιάζοντας αύξηση κατά **132,09 εκ. €** τον μήνα Οκτώβριο μεταξύ των ετών 2022/2021. Σημειώνεται ότι η πλειοψηφία των λογαριασμών της εν λόγω κατηγορίας εσόδων παρουσιάζει αυξήσεις, εκ των οποίων οι μεγαλύτερες εντοπίζονται στα έσοδα από τον **φόρο στο εισόδημα ΝΠ κερδοσκοπικού χαρακτήρα - προκαταβολή** (Α.Λ.Ε. 1150202, **+68,18 εκ. €**) καθώς και στα έσοδα από τον **φόρο στο εισόδημα ΝΠ κερδοσκοπικού χαρακτήρα - εκκαθάριση δηλώσεων** (Α.Λ.Ε. 1150201, **+44,53 εκ. €**). Οι λοιποί λογαριασμοί της εν λόγω κατηγορίας παρουσιάζουν μικρότερες - σε απόλυτες τιμές - μεταβολές, όπως αποτυπώνεται στον πίνακα που ακολουθεί:

Πίνακας 17:
Σύγκριση βασικών αναλυτικών λογαριασμών εσόδων φόρου εισοδήματος Ν.Π. σε εκ. € (5ος βαθμός ανάλυσης)

Έσοδα από φόρο εισοδήματος Ν.Π.	Οκτ 2021	Οκτ 2022	Ποσοστά Συμμετοχής Οκτ 2022	Απόλυτη Μεταβολή 2022/2021	Ποσοστιαία Μεταβολή 2022/2021
Φόρος στο εισόδημα ΝΠ κερδοσκοπικού χαρακτήρα - εκκαθάριση δηλώσεων (Α.Λ.Ε. 1150201)	139,70	184,23	35,0%	44,53	31,88% ↑
Φόρος στο εισόδημα ΝΠ κερδοσκοπικού χαρακτήρα - προκαταβολή (Α.Λ.Ε. 1150202)	176,21	244,39	46,4%	68,18	38,69% ↑
Φόρος στο εισόδημα κοινοπραξιών και λοιπών νομικών οντοτήτων - εκκαθάριση δηλώσεων (Α.Λ.Ε. 1150203)	31,43	37,55	7,1%	6,12	19,47% ↑
Φόρος στο εισόδημα κοινοπραξιών και λοιπών νομικών οντοτήτων - προκαταβολή (Α.Λ.Ε. 1150204)	34,50	46,00	8,7%	11,50	33,34% ↑
Φόρος επί των διανεμόμενων κερδών των ημεδαπών εταιριών (Α.Λ.Ε. 1150205)	12,30	13,92	2,6%	1,62	13,18% ↑
Εφάπαξ φόροι εισοδήματος ΝΠ (Α.Λ.Ε. 1150206)	0,07	0,05	0,0%	-0,02	-24,01% ↓
Λοιποί φόροι στο εισόδημα εταιριών (Α.Λ.Ε. 1150289)	0,48	0,63	0,1%	0,15	32,31% ↑

Πηγή δεδομένων: Γενικό Λογιστήριο του Κράτους

Φόροι επί κερδών διακράτησης (Α.Λ.Ε. 11503)

Τα έσοδα από φόρους της εν λόγω κατηγορίας διαμορφώνονται σε **1,4 εκ. €** τον Οκτώβριο του 2022, καταγράφοντας οριακή πτώση κατά **42 χιλ. €** σε σχέση με τον αντίστοιχο περσινό μήνα, κυρίως λόγω της μείωσης των εσόδων από **φόρο μεταβίβασης επιχειρήσεων και χρηματοοικονομικών στοιχείων** (Α.Λ.Ε. 1150302, **-37 χιλ. €**), ο οποίος αντιπροσωπεύει το 98% των εσόδων της εν λόγω κατηγορίας.



ΕΚΘΕΣΗ ΟΚΤΩΒΡΙΟΣ 2022

Φόροι επί κερδών από λαχεία και τυχερά παίγνια (Α.Λ.Ε. 11504)

Τα έσοδα της υπό εξέταση κατηγορίας διαμορφώνονται σε **16,32 εκ. €**, παρουσιάζοντας αύξηση κατά **4,77 εκ. €** κατά τον μήνα Οκτώβριο μεταξύ των ετών 2022/2021, η οποία προέρχεται από τον μοναδικό επιμέρους λογαριασμό της εν λόγω κατηγορίας, ήτοι από τα έσοδα από **λοιπούς φόρους επί κερδών από λαχεία και τυχερά παίγνια** (Α.Λ.Ε. 1150489).

Φόρος εισοδήματος κατοίκων αλλοδαπής (Α.Λ.Ε. 11505)

Τα έσοδα από τον **φόρο εισοδήματος κατοίκων αλλοδαπής** (Α.Λ.Ε. 11505) σημειώνουν αύξηση κατά **2,36 εκ. €** κατά τον μήνα Οκτώβριο μεταξύ των ετών 2022/2021, η οποία αποδίδεται κυρίως στην αύξηση των εσόδων από τον **φόρο εισοδήματος αλλοδαπής για πνευματικά και άλλα δικαιώματα** (Α.Λ.Ε. 1150501, **+2,35 εκ. €**).

Φόρος εισοδήματος ειδικών κατηγοριών (Α.Λ.Ε. 11506)

Αύξηση κατά **5,18 εκ. €** παρουσιάζουν τα έσοδα της εν λόγω κατηγορίας, κυρίως λόγω της ανοδικής πορείας των εσόδων από τον **φόρο επί των τόκων των καταθέσεων, συμφωνιών επαναγοράς, ομολόγων κ.λπ.** (Α.Λ.Ε. 1150602, **+5,45 εκ. €**) καθώς και από τους **λοιπούς φόρους εισοδήματος ειδικών κατηγοριών** (Α.Λ.Ε. 1150689, **+2,85 εκ. €**). Στον αντίποδα, η μεγαλύτερη μείωση – σε απόλυτες τιμές – εντοπίζεται στα έσοδα από τον **φόρο στο εισόδημα νομικών προσώπων μη κερδοσκοπικού χαρακτήρα - εκκαθάριση δηλώσεων** (Α.Λ.Ε. 1150604, **-2,95 εκ. €**).

Οι μεταβολές των κυριότερων επιμέρους αναλυτικών λογαριασμών, αποτυπώνονται στον πίνακα που ακολουθεί:

Πίνακας 18:
Σύγκριση βασικών αναλυτικών λογαριασμών εσόδων από φόρο εισοδήματος ειδικών κατηγοριών σε εκ. € (5ος βαθμός ανάλυσης)

Έσοδα από φόρο εισοδήματος ειδικών κατηγοριών	Οκτ 2021	Οκτ 2022	Ποσοστά Συμμετοχής Οκτ 2022	Απόλυτη Μεταβολή 2022/2021	Ποσοστιαία Μεταβολή 2022/2021
Φόρος Πλοίων (Α.Λ.Ε. 1150601)	8,17	8,91	14,4%	0,75	9,16% ↑
Φόρος επί των τόκων των καταθέσεων, συμφωνιών επαναγοράς, ομολόγων κ.λπ. (Α.Λ.Ε. 1150602)	9,71	15,16	24,4%	5,45	56,14% ↑
Φόρος στο εισόδημα νομικών προσώπων μη κερδοσκοπικού χαρακτήρα - εκκαθάριση δηλώσεων (Α.Λ.Ε. 1150604)	4,17	1,22	2,0%	-2,95	-70,71% ↓
Φόρος στο εισόδημα νομικών προσώπων μη κερδοσκοπικού χαρακτήρα - προκαταβολή (Α.Λ.Ε. 1150605)	3,57	2,65	4,3%	-0,92	-25,83% ↓
Λοιποί φόροι εισοδήματος ειδικών κατηγοριών (1150689)	31,29	34,14	55,0%	2,85	9,11% ↑

Πηγή δεδομένων: Γενικό Λογιστήριο του Κράτους

**ΑΑΔΕ**Ανεξάρτητη Αρχή
Δημοσίων ΕσόδωνΥΠΗΡΕΤΟΥΜΕ ΠΙΣΤΑ
ΔΗΜΟΣΙΟ ΣΥΜΦΕΡΟΝ
ΚΟΙΝΩΝΙΚΟ ΣΥΝΟΛΟ

ΕΛΛΗΝΙΚΗ ΔΗΜΟΚΡΑΤΙΑ

ΕΚΘΕΣΗ ΟΚΤΩΒΡΙΟΣ 2022

3.6 Φόροι κεφαλαίου

Τα έσοδα από τους φόρους κεφαλαίου τον Οκτώβριο του 2022 διαμορφώνονται σε **16,29 εκ. €**, αυξημένα κατά **2,05 εκ. €** σε σχέση με τον Οκτώβριο του 2021.

Πίνακας 19:**Έσοδα από φόρους κεφαλαίου σε εκ. € (4ος βαθμός ανάλυσης)**

Έσοδα από φόρους κεφαλαίου	Οκτ 2021	Οκτ 2022	Ποσοστά Συμμετοχής Οκτ 2022	Απόλυτη Μεταβολή 2022/2021	Ποσοστιαία Μεταβολή 2022/2021
Φόροι κληρονομιών, γονικών παροχών και δωρεών (Α.Λ.Ε. 11601)	14,23	16,29	100,0%	2,05	14,43% ↑
Σύνολο φόρων κεφαλαίου (Α.Λ.Ε. 116)	14,23	16,29	100,0%	2,05	14,43% ↑

Πηγή δεδομένων: Γενικό Λογιστήριο του Κράτους

Η άνοδος των εσόδων από τους **φόρους κληρονομιών, γονικών παροχών και δωρεών** (Α.Λ.Ε. 11601), τα οποία αποτελούν τη μοναδική επιμέρους κατηγορία εσόδων από τους φόρους κεφαλαίου, αποδίδεται σχεδόν αποκλειστικά στην ανοδική πορεία των εσόδων από τους **φόρους και τέλη κληρονομιών** (Α.Λ.Ε. 1160101, **+2,81 εκ. €**), όπως παρουσιάζεται στον παρακάτω πίνακα:

Πίνακας 20:**Σύγκριση βασικών αναλυτικών λογαριασμών εσόδων από φόρους κληρονομιών, γονικών παροχών και δωρεών σε εκ. € (5ος βαθμός ανάλυσης)**

Έσοδα από φόρους κληρονομιών, γονικών παροχών και δωρεών	Οκτ 2021	Οκτ 2022	Ποσοστά Συμμετοχής Οκτ 2022	Απόλυτη Μεταβολή 2022/2021	Ποσοστιαία Μεταβολή 2022/2021
Φόροι και τέλη κληρονομιών (Α.Λ.Ε. 1160101)	11,36	14,18	87,0%	2,81	24,73% ↑
Φόροι και τέλη δωρεών, γονικών και λοιπών παροχών (Α.Λ.Ε. 1160102)	2,87	2,11	13,0%	-0,76	-26,43% ↓

Πηγή δεδομένων: Γενικό Λογιστήριο του Κράτους

ΕΚΘΕΣΗ ΟΚΤΩΒΡΙΟΣ 2022

3.7 Λοιποί τρέχοντες φόροι

Τα έσοδα από τους λοιπούς τρέχοντες φόρους τον Οκτώβριο του 2022 διαμορφώνονται σε **100,2 εκ. €**, παρουσιάζοντας μείωση κατά **6,75 εκ. €** σε σχέση με τον αντίστοιχο μήνα του προηγούμενου έτους.

Η μείωση των εσόδων από **λοιπούς τρέχοντες φόρους** (Α.Λ.Ε. 119) αποδίδεται κυρίως στη μείωση των εσόδων από τους **διάφορους άλλους τρέχοντες φόρους** (Α.Λ.Ε. 11909, **-5,99 εκ. €**). Οι μεταβολές των επιμέρους αναλυτικών λογαριασμών 4^{ου} και 5^{ου} βαθμού, αποτυπώνονται στους παρακάτω πίνακες:

Πίνακας 21:
Έσοδα από λοιπούς τρέχοντες φόρους σε εκ. € (4ος βαθμός ανάλυσης)

Λοιποί τρέχοντες φόροι	Οκτ 2021	Οκτ 2022	Ποσοστά Συμμετοχής Οκτ 2022	Απόλυτη Μεταβολή 2022/2021	Ποσοστιαία Μεταβολή 2022/2021
Φόροι οχημάτων (Α.Λ.Ε. 11901)	4,11	4,08	4,1%	-0,03	-0,74% ↓
Τρέχοντες φόροι επί κινητής περιουσίας (Α.Λ.Ε. 11902)	2,83	2,51	2,5%	-0,32	-11,17% ↓
Γενικές και ειδικές άδειες νοικοκυριών (Α.Λ.Ε. 11903)	5,99	5,58	5,6%	-0,41	-6,90% ↓
Διάφοροι άλλοι τρέχοντες φόροι (Α.Λ.Ε. 11909)	94,03	88,03	87,9%	-5,99	-6,38% ↓
Σύνολο λοιπών τρέχοντων φόρων (Α.Λ.Ε. 119)	106,95	100,20	100,0%	-6,75	-6,32% ↓

Πηγή δεδομένων: Γενικό Λογιστήριο του Κράτους

Πίνακας 22:
Σύγκριση βασικών αναλυτικών λογαριασμών εσόδων από λοιπούς τρέχοντες φόρους σε εκ. € (5ος βαθμός ανάλυσης)

Λοιποί τρέχοντες φόροι	Οκτ 2021	Οκτ 2022	Ποσοστά Συμμετοχής Οκτ 2022	Απόλυτη Μεταβολή 2022/2021	Ποσοστιαία Μεταβολή 2022/2021
Τέλη κυκλοφορίας (Α.Λ.Ε. 1190101)	3,55	3,69	3,7%	0,14	3,86% ↑
Φόρος πολυτελούς διαβίωσης (Α.Λ.Ε. 1190201)	2,81	2,49	2,5%	-0,32	-11,34% ↓
Έσοδα από ιατρικές εξετάσεις οδηγών (Α.Λ.Ε. 1190301)	5,99	5,58	5,6%	-0,41	-6,90% ↓
Λοιπά μη ταξινομημένα φορολογικά έσοδα (Α.Λ.Ε. 1190901)	93,99	88,02	87,8%	-5,97	-6,35% ↓

Πηγή δεδομένων: Γενικό Λογιστήριο του Κράτους



ΑΑΔΕ

Ανεξάρτητη Αρχή
Δημοσίων Εσόδων

ΥΠΗΡΕΤΟΥΜΕ ΠΙΣΤΑ
ΔΗΜΟΣΙΟ ΣΥΜΦΕΡΟΝ
ΚΟΙΝΩΝΙΚΟ ΣΥΝΟΛΟ



ΕΛΛΗΝΙΚΗ ΔΗΜΟΚΡΑΤΙΑ

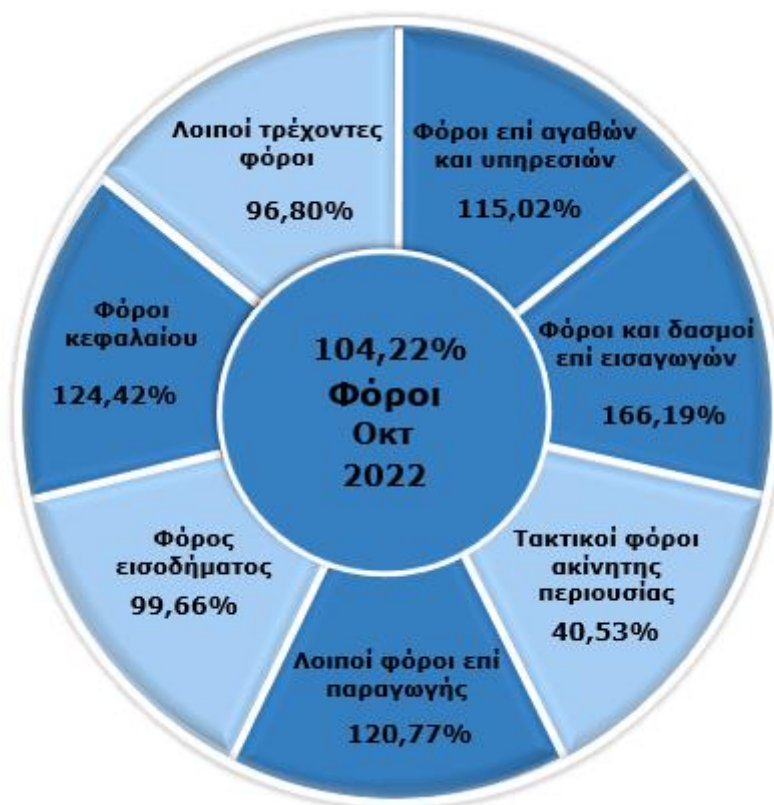
ΕΚΘΕΣΗ ΟΚΤΩΒΡΙΟΣ 2022

4. Επίτευξη στόχου εσόδων Οκτωβρίου 2022

Τα πραγματοποιηθέντα συνολικά έσοδα από φόρους τον Οκτώβριο του 2022 ανήλθαν σε **4.978,88 εκ. €**, οδηγώντας σε ποσοστό επίτευξης έναντι του μηνιαίου στόχου κατά **104,22%** ή αλλιώς, σε απόλυτα μεγέθη, υπέρβαση κατά **201,72 εκ. €** (Πίνακας 23).

Όπως φαίνεται στο Γράφημα 4, οι τέσσερις από τις επτά κατηγορίες εσόδων από φόρους επιτυγχάνουν τους επιμέρους στόχους Οκτωβρίου 2022.

Γράφημα 4: Επίτευξη στόχων των επτά επιμέρους κατηγοριών εσόδων από φόρους για τον Οκτώβριο 2022



Πηγή δεδομένων: Γενικό Λογιστήριο του Κράτους

**ΑΑΔΕ**Ανεξάρτητη Αρχή
Δημοσίων ΕσόδωνΥΠΗΡΕΤΟΥΜΕ ΠΙΣΤΑ
ΔΗΜΟΣΙΟ ΣΥΜΦΕΡΟΝ
ΚΟΙΝΩΝΙΚΟ ΣΥΝΟΛΟ

ΕΛΛΗΝΙΚΗ ΔΗΜΟΚΡΑΤΙΑ

ΕΚΘΕΣΗ ΟΚΤΩΒΡΙΟΣ 2022

Πίνακας 23:
Αποκλίσεις εσόδων από φόρους σε σχέση με τον στόχο Οκτωβρίου 2022

Περιγραφή Κατηγορίας Φόρου	Έσοδα Οκτ 2022 (σε εκ. €)	Στόχος Οκτ 2022 (σε εκ. €)	Επίτευξη στόχου Οκτ 2022	Απόλυτη Διαφορά Οκτ
Φόροι	4.978,88	4.777,17	104,22%	201,72
Φόροι επί αγαθών και υπηρεσιών	3.176,28	2.761,55	115,02%	414,73
Φόροι προστιθέμενης αξίας	2.315,17	1.951,02	118,66%	364,14
ΦΠΑ στα πετρελαιοειδή και στα παράγωγα αυτών	226,54	166,61	135,97%	59,93
ΦΠΑ καπνικών προϊόντων	55,07	61,01	90,26%	-5,94
ΦΠΑ σε λοιπά προϊόντα και υπηρεσίες	2.024,39	1.723,40	117,46%	300,99
Ειδικοί φόροι κατανάλωσης	601,61	620,05	97,03%	-18,44
Ε.Φ.Κ. ενεργειακών προϊόντων	345,27	360,58	95,75%	-15,31
Ε.Φ.Κ. καπνικών προϊόντων	193,07	201,97	95,59%	-8,90
Ε.Φ.Κ. λοιπών προϊόντων	63,27	57,50	110,04%	5,77
Φόροι με μορφή χαρτοσήμου	23,34	25,42	91,81%	-2,08
Φόροι επί χρηματοοικονομικών και κεφαλαιακών συναλλαγών	53,27	41,81	127,41%	11,46
Φόροι ταξινόμησης οχημάτων	31,47	21,80	144,32%	9,66
Λοιποί φόροι επί συγκεκριμένων υπηρεσιών	127,41	86,00	148,15%	41,41
Φόρος ασφαλιστρών	1,81	2,79	64,85%	-0,98
Λοιποί φόροι επί αγαθών	24,01	15,43	155,58%	8,58
Φόροι και δασμοί επί εισαγωγών	33,70	20,28	166,19%	13,42
Τακτικοί φόροι ακίνητης περιουσίας	156,64	386,50	40,53%	-229,86
Ενιαίος Φόρος Ιδιοκτησίας Ακινήτων (ΕΝΦΙΑ)	154,09	384,33	40,09%	-230,24
Λοιποί φόροι επί παραγωγής	49,43	40,93	120,77%	8,50
Φόρος εισοδήματος	1.446,34	1.451,30	99,66%	-4,96
Φόρος εισοδήματος πληρωτέος από Φυσικά Πρόσωπα (ΦΠ)	834,05	726,74	114,77%	107,31
Φόρος εισοδήματος πληρωτέος από εταιρίες (ΝΠ)	526,77	639,74	82,34%	-112,97
Λοιποί φόροι εισοδήματος	85,52	84,82	100,83%	0,70
Φόροι κεφαλαίου	16,29	13,09	124,42%	3,20
Λοιποί τρέχοντες φόροι	100,20	103,51	96,80%	-3,31
Φόροι οχημάτων	4,08	4,54	89,80%	-0,46

Πηγή δεδομένων: Γενικό Λογιστήριο του Κράτους



ΑΑΔΕ

Ανεξάρτητη Αρχή
Δημοσίων Εσόδων

ΥΠΗΡΕΤΟΥΜΕ ΠΙΣΤΑ
ΔΗΜΟΣΙΟ ΣΥΜΦΕΡΟΝ
ΚΟΙΝΩΝΙΚΟ ΣΥΝΟΛΟ



ΕΛΛΗΝΙΚΗ ΔΗΜΟΚΡΑΤΙΑ

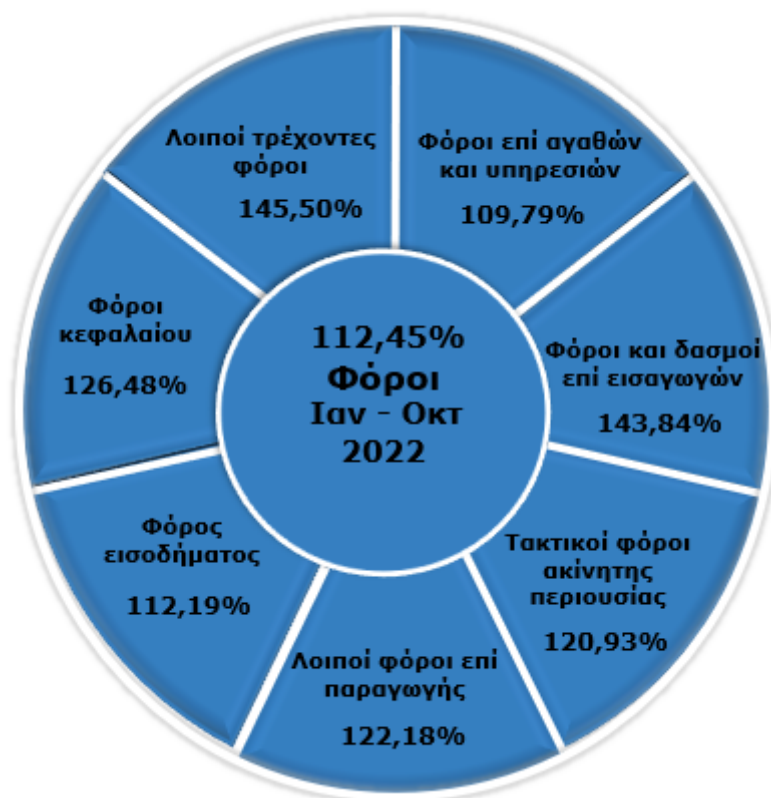
ΕΚΘΕΣΗ ΟΚΤΩΒΡΙΟΣ 2022

5. Επίτευξη στόχου εσόδων περιόδου Ιανουαρίου - Οκτωβρίου 2022

Τα πραγματοποιηθέντα συνολικά έσοδα από φόρους την περίοδο Ιανουαρίου – Οκτωβρίου του 2022 διαμορφώνονται σε **45.562,68 εκ. €**, επιτυγχάνοντας επίτευξη στόχου δεκαμήνου κατά **112,45%**, ή αλλιώς υπέρβαση σε απόλυτα μεγέθη, κατά **5.044,02 εκ. €** (Πίνακας 24).

Όπως φαίνεται στο Γράφημα 5, όλες οι κατηγορίες εσόδων από φόρους επιτυγχάνουν τους επιμέρους στόχους Ιανουαρίου - Οκτωβρίου 2022.

Γράφημα 5: Επίτευξη στόχων των επτά επιμέρους κατηγοριών εσόδων από φόρους Ιανουαρίου - Οκτωβρίου 2022



Πηγή δεδομένων: Γενικό Λογιστήριο του Κράτους

**ΑΑΔΕ**Ανεξάρτητη Αρχή
Δημοσίων ΕσόδωνΥΠΗΡΕΤΟΥΜΕ ΠΙΣΤΑ
ΔΗΜΟΣΙΟ ΣΥΜΦΕΡΟΝ
ΚΟΙΝΩΝΙΚΟ ΣΥΝΟΛΟ

ΕΛΛΗΝΙΚΗ ΔΗΜΟΚΡΑΤΙΑ

ΕΚΘΕΣΗ ΟΚΤΩΒΡΙΟΣ 2022

Πίνακας 24:
Αποκλίσεις εσόδων από φόρους σε σχέση με τον στόχο Ιανουαρίου - Οκτωβρίου 2022

Περιγραφή Κατηγορίας Φόρου	Έσοδα Ιαν-Οκτ (σε εκ. €)	Στόχος Ιαν-Οκτ (σε εκ. €)	Ετήσιος στόχος (σε εκ. €)	Επίτευξη στόχου Ιαν-Οκτ	Επίτευξη στόχου έτους
Φόροι	45.562,68	40.518,66	50.441,87	112,45%	90,33%
Φόροι επί αγαθών και υπηρεσιών	26.245,64	23.904,50	28.461,99	109,79%	92,21%
Φόροι προστιθέμενης αξίας	17.923,07	15.851,06	18.735,09	113,07%	95,67%
ΦΠΑ στα πετρελαιοειδή και στα παράγωγα αυτών	2.071,72	1.619,94	1.962,77	127,89%	105,55%
ΦΠΑ καπνικών προϊόντων	560,94	560,78	663,09	100,03%	84,59%
ΦΠΑ σε λοιπά προϊόντα και υπηρεσίες	15.272,62	13.670,35	16.109,23	111,72%	94,81%
Ειδικό φόρο κατανάλωσης	5.748,77	5.891,94	7.064,71	97,57%	81,37%
Ε.Φ.Κ. ενεργειακών προϊόντων	3.350,52	3.520,59	4.274,34	95,17%	78,39%
Ε.Φ.Κ. καπνικών προϊόντων	1.813,12	1.812,51	2.146,30	100,03%	84,48%
Ε.Φ.Κ. λοιπών προϊόντων	585,13	558,83	644,08	104,71%	90,85%
Φόροι με μορφή χαρτοσήμου	260,38	256,55	320,89	101,49%	81,14%
Φόροι επί χρηματοοικονομικών και κεφαλαιακών συναλλαγών	485,57	365,85	475,40	132,72%	102,14%
Φόροι ταξινόμησης οχημάτων	309,41	244,93	291,71	126,32%	106,07%
Λοιποί φόροι επί συγκεκριμένων υπηρεσιών	1.328,50	1.152,96	1.411,11	115,23%	94,15%
Φόρος ασφαλιστών	377,37	366,39	485,94	103,00%	77,66%
Λοιποί φόροι επί αγαθών	189,94	141,21	163,08	134,51%	116,47%
Φόροι και δασμοί επί εισαγωγών	370,44	257,54	296,53	143,84%	124,93%
Τακτικοί φόροι ακίνητης περιουσίας	2.402,76	1.986,98	2.630,75	120,93%	91,33%
Ενιαίος Φόρος Ιδιοκτησίας Ακινήτων (ΕΝΦΙΑ)	2.372,39	1.965,26	2.604,69	120,72%	91,08%
Λοιποί φόροι επί παραγωγής	1.009,80	826,46	991,41	122,18%	101,85%
Φόρος εισοδήματος	13.958,49	12.441,78	15.682,57	112,19%	89,01%
Φόρος εισοδήματος πληρωτέος από Φυσικά Πρόσωπα (ΦΠ)	9.351,38	8.584,75	10.409,77	108,93%	89,83%
Φόρος εισοδήματος πληρωτέος από εταιρίες (ΝΠ)	3.516,49	2.871,21	4.076,21	122,47%	86,27%
Λοιποί φόροι εισοδήματος	1.090,62	985,82	1.196,59	110,63%	91,14%
Φόροι κεφαλαίου	179,36	141,81	169,94	126,48%	105,54%
Λοιποί τρέχοντες φόροι	1396,19	959,59	2.208,67	145,50%	63,21%
Φόροι οχημάτων	478,69	204,83	1.234,13	233,70%	38,79%

Πηγή δεδομένων: Γενικό Λογιστήριο του Κράτους

Σε επίπεδο 5^{ου} βαθμού ανάλυσης, οι πέντε επιμέρους κατηγορίες εσόδων με τη μεγαλύτερη συνεισφορά στην επίτευξη του στόχου περιόδου Ιανουαρίου – Οκτωβρίου 2022, είναι οι εξής:

1. Φ.Π.Α. λοιπών περιπτώσεων που εισπράττεται μέσω Δ.Ο.Υ. (Α.Λ.Ε. 1110189)
Ποσοστό συμμετοχής στην επίτευξη στόχου: **28,62%**
2. Φόρος στο εισόδημα από μισθούς - παρακράτηση (Α.Λ.Ε. 1150103)
Ποσοστό συμμετοχής στην επίτευξη στόχου: **9,98%**
3. Φ.Π.Α. λοιπών περιπτώσεων που εισπράττεται μέσω τελωνείων (Α.Λ.Ε. 1110289)
Ποσοστό συμμετοχής στην επίτευξη στόχου: **7,44 %**
4. Ενιαίος Φόρος Ιδιοκτησίας Ακινήτων (ΕΝΦΙΑ) (Α.Λ.Ε. 1130104)
Ποσοστό συμμετοχής στην επίτευξη στόχου: **5,86%**
5. Φόρος στο εισόδημα ΦΠ - εκκαθάριση δηλώσεων (Α.Λ.Ε. 1150101)
Ποσοστό συμμετοχής στην επίτευξη στόχου: **5,37%**



ΕΚΘΕΣΗ ΟΚΤΩΒΡΙΟΣ 2022

6. Πορεία λοιπών κατηγοριών εσόδων της ΑΑΔΕ Οκτωβρίου 2022 και δεκαμήνου Ιανουαρίου - Οκτωβρίου 2022

Δεδομένου ότι στον στόχο εσόδων της ΑΑΔΕ περιλαμβάνονται και τα έσοδα από μη αμιγώς φορολογικές πηγές, κρίνεται σκόπιμη η συνοπτική παρουσίασή τους σε μηνιαία και σωρευτική βάση (Πίνακες 25 & 26 αντίστοιχα).

Πίνακας 25:
Αποκλίσεις εσόδων λοιπών κατηγοριών εσόδων σε σχέση με τα αντίστοιχα περσινά έσοδα και τον στόχο Οκτωβρίου 2022 (σε εκ.€)

Λοιπά μη Φορολογικά Έσοδα	Οκτ 2021	Οκτ 2022	Ποσοστιαία Μεταβολή 2022/2021	Στόχος Οκτ 2022	Απόκλιση έναντι στόχου
Μεταβιβάσεις (Α.Λ.Ε. 13)	4,86	4,95	1,83% ↑	3,97	0,97
Πωλήσεις Αγαθών και Υπηρεσιών (Α.Λ.Ε. 14)	27,71	36,37	31,25% ↑	27,91	8,46
Λοιπά Τρέχοντα Έσοδα (Α.Λ.Ε. 15)	91,66	128,80	40,52% ↑	135,43	-6,63
Σύνολο	124,23	170,12	36,94% ↑	167,31	2,81

Πηγή δεδομένων: ΑΑΔΕ

Σύμφωνα με τον Πίνακα 25, και οι τρεις κατηγορίες εσόδων από μη φορολογικές πηγές εμφανίζουν αύξηση τον Οκτώβριο μεταξύ των ετών 2022/2021. Συγκεκριμένα, τα **λοιπά τρέχοντα έσοδα** (Α.Λ.Ε. 15, **+37,14 εκ.€**) παρουσιάζουν τη μεγαλύτερη αύξηση σε απόλυτα μεγέθη και ακολουθούν τα έσοδα από **πωλήσεις αγαθών και υπηρεσιών** (Α.Λ.Ε. 14, **+8,66 εκ. €**) και τα έσοδα από **μεταβιβάσεις** (Α.Λ.Ε. 13, **+0,09 εκ.€**). Συνολικά, στην κατηγορία των λοιπών μη φορολογικών εσόδων, σημειώνεται επίτευξη έναντι του μηνιαίου στόχου κατά **101,68%**, ή αλλιώς, υπέρβαση έναντι του στόχου σε απόλυτα μεγέθη κατά **2,81 εκ. €**.

Σε επίπεδο δεκαμήνου Ιανουαρίου-Οκτωβρίου μεταξύ των ετών 2022/2021, οι δύο από τις τρεις μη αμιγώς φορολογικές κατηγορίες εσόδων βαίνουν αυξανόμενες, όπως φαίνεται στον πίνακα που ακολουθεί. Συνολικά, επίτευξη έναντι του στόχου κατά **163,54%**, ή αλλιώς, υπέρβαση έναντι του στόχου σε απόλυτα μεγέθη κατά **964,39 εκ. €**, εμφανίζουν οι κατηγορίες εσόδων από μη φορολογικές πηγές κατά το δεκάμηνο μεταξύ των ετών 2022/2021⁵.

Πίνακας 26:
Αποκλίσεις εσόδων λοιπών κατηγοριών εσόδων σε σχέση με τα αντίστοιχα περσινά έσοδα και τον στόχο Ιανουαρίου - Οκτωβρίου 2022 (σε εκ.€)

Λοιπά μη Φορολογικά Έσοδα	Ιαν - Οκτ 2021	Ιαν - Οκτ 2022	Ποσοστιαία Μεταβολή 2022/2021	Στόχος Ιαν - Οκτ 2022	Απόκλιση έναντι στόχου
Μεταβιβάσεις (Α.Λ.Ε. 13)	179,58	120,61	-32,84% ↓	53,47	67,15
Πωλήσεις Αγαθών και Υπηρεσιών (Α.Λ.Ε. 14)	251,81	352,65	40,05% ↑	262,61	90,04
Λοιπά Τρέχοντα Έσοδα (Α.Λ.Ε. 15)	821,13	2.008,92	144,65% ↑	1.201,71	807,21
Σύνολο	1.252,52	2.482,18	98,18% ↑	1.517,79	964,39

Πηγή δεδομένων: ΑΑΔΕ

⁵ Οι κατηγορίες εσόδων 31+33 (Πωλήσεις Παγίων περιουσιακών στοιχείων) δεν παρουσιάζονται στους πίνακες 25 και 26, καθώς δεν εμφανίζουν κάποιο ποσό εσόδων κατά το δεκάμηνο των ετών 2022/2021.



ΑΑΔΕ

Ανεξάρτητη Αρχή
Δημοσίων Εσόδων

ΥΠΗΡΕΤΟΥΜΕ ΠΙΣΤΑ
ΔΗΜΟΣΙΟ ΣΥΜΦΕΡΟΝ
ΚΟΙΝΩΝΙΚΟ ΣΥΝΟΛΟ



ΕΛΛΗΝΙΚΗ ΔΗΜΟΚΡΑΤΙΑ

ΕΚΘΕΣΗ ΟΚΤΩΒΡΙΟΣ 2022

7. Βασικά μεγέθη Οκτωβρίου 2022



Το σύνολο του περιεχομένου του παρόντος, συμπεριλαμβανομένων κάθε είδους αρχείων, αποτελεί αντικείμενο πνευματικής ιδιοκτησίας και προστατεύεται από ελληνικές & διεθνείς διατάξεις. Συνεπώς, απαγορεύεται ρητά η αναπαραγωγή, αναδημοσίευση, αντιγραφή, αποθήκευση, πώληση, μετάδοση, διανομή, έκδοση ή μετάφραση του παρόντος, τμηματικά, περιληπτικά ή συνολικά, χωρίς τη ρητή προηγούμενη έγγραφη συναίνεση της δικαιούχου Διεύθυνσης Στρατηγικού Σχεδιασμού της Ανεξάρτητης Αρχής Δημοσίων Εσόδων. Από την παραπάνω απαγόρευση εξαιρείται η αποθήκευση ή αντιγραφή τμημάτων του παρόντος σε απλό προσωπικό υπολογιστή για αυστηρά προσωπική χρήση, χωρίς πρόθεση εμπορικής ή άλλης εκμετάλλευσης και χωρίς αυτό να σημαίνει τη με οποιονδήποτε τρόπο παραχώρηση δικαιωμάτων πνευματικής ιδιοκτησίας.

Στοιχεία επικοινωνίας

Ανεξάρτητη Αρχή Δημοσίων Εσόδων
Διεύθυνση Στρατηγικού Σχεδιασμού
Τμήμα Οικονομικών Μελετών & Ανάλυσης Εσόδων
Ερμού 23-25, Τ.Κ. 101 84, Αθήνα
Τηλ.: 210 3252 664, 643
Email: strategicplanning@aae.gr