



ΑΑΔΕ

Ανεξάρτητη Αρχή
Δημοσίων Εσόδων

ΥΠΗΡΕΤΟΥΜΕ ΠΙΣΤΑ
ΔΗΜΟΣΙΟ ΣΥΜΦΕΡΟΝ
ΚΟΙΝΩΝΙΚΟ ΣΥΝΟΛΟ



ΕΛΛΗΝΙΚΗ ΔΗΜΟΚΡΑΤΙΑ

ΕΚΘΕΣΗ

ΓΙΑ ΤΗΝ ΕΞΕΛΙΞΗ ΚΑΙ ΤΗ ΔΙΑΚΥΜΑΝΣΗ
ΤΩΝ ΕΣΟΔΩΝ ΑΠΟ ΦΟΡΟΥΣ

ΙΟΥΛΙΟΣ 2022

ΑΘΗΝΑ, ΣΕΠΤΕΜΒΡΙΟΣ 2022

**ΑΑΔΕ**Ανεξάρτητη Αρχή
Δημοσίων ΕσόδωνΥΠΗΡΕΤΟΥΜΕ ΠΙΣΤΑ
ΔΗΜΟΣΙΟ ΣΥΜΦΕΡΟΝ
ΚΟΙΝΩΝΙΚΟ ΣΥΝΟΛΟ

ΕΛΛΗΝΙΚΗ ΔΗΜΟΚΡΑΤΙΑ

ΕΚΘΕΣΗ ΙΟΥΛΙΟΣ 2022

1. Εισαγωγή

Με την παρούσα έκθεση αναλύεται η πορεία των εσόδων από φόρους, με βάση τα στοιχεία εκτέλεσης του Κρατικού Προϋπολογισμού, σε τροποποιημένη ταμειακή βάση, για το 2022. Η ανάλυση βασίζεται στην οικονομική ταξινόμηση του Κρατικού Προϋπολογισμού που τέθηκε σε εφαρμογή από 01/01/2019 (Π.Δ. 54/2019) και ακολουθεί το ενιαίο λογιστικό σχέδιο, με τους αναλυτικούς λογαριασμούς εσόδων (Α.Λ.Ε.)¹, σύμφωνα με τα πρότυπα του Ευρωπαϊκού Συστήματος Λογαριασμών (ESA) και συμπληρωματικά του συστήματος Χρηματοοικονομικής Στατιστικής Κυβερνήσεων (GFS).

Η παρουσίαση που ακολουθεί παρουσιάζει τις επιδόσεις των εσόδων από φόρους κατά τον μήνα Ιούλιο και κατά το επτάμηνο Ιανουαρίου - Ιουλίου έτους 2022, τόσο ως προς τις αντίστοιχες χρονικές περιόδους του προηγούμενου έτους, όσο και ως προς τον βαθμό επίτευξης του μηνιαίου και σωρευτικού στόχου εσόδων για το 2022². Τα στοιχεία αφορούν σε έσοδα προ επιστροφών φόρου, όπως λαμβάνονται από την αρμόδια Διεύθυνση του Γενικού Λογιστηρίου του Κράτους (Γ.Λ.Κ.).

Τέλος, στην ενότητα 6 του παρόντος δελτίου, αποτυπώνεται και η πορεία των λοιπών κατηγοριών – μη αμιγώς φορολογικών εσόδων, οι οποίες περιλαμβάνονται στον στόχο της ΑΑΔΕ.

Σημειώνεται ότι ένα μέρος του υπολόγου που συμπεριλαμβάνεται στο σύνολο των πραγματοποιηθέντων φορολογικών εσόδων και της στοχοθεσίας του κρατικού προϋπολογισμού για το έτος 2022, δεν εμπίπτει στον στόχο της ΑΑΔΕ.

Ειδικότερα κατά την περίοδο **Ιανουαρίου - Ιουλίου 2022 για την ΑΑΔΕ:**

Τα πραγματοποιηθέντα έσοδα από φόρους διαμορφώνονται σε **29.626,49 εκ. €**, καταγράφοντας επίτευξη **116,01%** ή σε απόλυτα μεγέθη υπέρβαση **4.087,52 εκ. €** έναντι του στόχου εσόδων **25.538,97 εκ. €**.

2. Πορεία των συνολικών εσόδων από φόρους περιόδου Ιανουαρίου - Ιουλίου 2022

Την περίοδο Ιανουαρίου – Ιουλίου 2022, τα συνολικά έσοδα από φόρους ανέρχονται σε **30.163,96 εκ. €**, αυξημένα κατά **23,74%** σε σχέση με την αντίστοιχη περίοδο του 2021, όπου τα έσοδα διαμορφώθηκαν σε **24.377,37 εκ. €**, ενώ το ποσοστό επίτευξης του στόχου επταμήνου του 2022 διαμορφώθηκε σε **116,34%**.

(Στόχος επταμήνου Ιανουαρίου – Ιουλίου 2022: **25.927,93 εκ. €**)

¹ Επισημαίνεται ότι στο νέο λογιστικό σχέδιο δεν προβλέπεται διακριτή κατηγορία εσόδων από φόρους παρελθόντων ετών (Π.Ο.Ε.) με αποτέλεσμα οι διακυμάνσεις στα έσοδα από φόρους Π.Ο.Ε. να ενσωματώνονται και να αντανακλώνται στα έσοδα της τρέχουσας χρήσης.

² Σημειώνεται ότι στον στόχο εσόδων από φόρους 2022, καθώς και στα πραγματοποιηθέντα έσοδα από φόρους συμπεριλαμβάνεται το συνολικό ποσό του υπολόγου σε όλες τις επιμέρους κατηγορίες των εσόδων από φόρους.

**ΑΑΔΕ**Ανεξάρτητη Αρχή
Δημοσίων ΕσόδωνΥΠΗΡΕΤΟΥΜΕ ΠΙΣΤΑ
ΔΗΜΟΣΙΟ ΣΥΜΦΕΡΟΝ
ΚΟΙΝΩΝΙΚΟ ΣΥΝΟΛΟ

ΕΛΛΗΝΙΚΗ ΔΗΜΟΚΡΑΤΙΑ

ΕΚΘΕΣΗ ΙΟΥΛΙΟΣ 2022

Αναλυτικά, τα συνολικά έσοδα από φόρους (Α.Λ.Ε. 11), ταξινομημένα στις επτά κύριες κατηγορίες φόρου³, για την περίοδο Ιανουαρίου – Ιουλίου 2022 σε σχέση με την αντίστοιχη περίοδο του 2021, παρουσιάζονται στον παρακάτω πίνακα:

Πίνακας 1: Συνολικά έσοδα από φόρους περιόδου Ιανουαρίου - Ιουλίου 2022/2021 σε εκ. € (3ος βαθμός ανάλυσης)					
Έσοδα από φόρους	Ιαν - Ιούλ 2021	Ιαν - Ιούλ 2022	% Συμμετοχής Ιαν - Ιούλ 2022	Απόλυτη Μεταβολή 2022/2021	Ποσοστιαία Μεταβολή 2022/2021
Φόροι επί αγαθών και υπηρεσιών (Α.Λ.Ε. 111)	14.498,60	17.493,53	58,0%	2.994,93	20,66% ↑
Φόροι και δασμοί επί εισαγωγών (Α.Λ.Ε. 112)	156,88	253,97	0,8%	97,09	61,89% ↑
Τακτικοί φόροι ακίνητης περιουσίας (Α.Λ.Ε. 113)	677,34	1.905,77	6,3%	1.228,43	181,36% ↑
Λοιποί φόροι επί παραγωγής (Α.Λ.Ε. 114)	673,80	805,86	2,7%	132,06	19,60% ↑
Φόρος εισοδήματος (Α.Λ.Ε. 115)	7.003,96	8.453,94	28,0%	1.449,99	20,70% ↑
Φόροι κεφαλαίου (Α.Λ.Ε. 116)	108,33	129,96	0,4%	21,63	19,97% ↑
Λοιποί τρέχοντες φόροι (Α.Λ.Ε. 119)	1.258,48	1.120,92	3,7%	-137,55	-10,93% ↓
Σύνολο φόρων (Α.Λ.Ε. 11)	24.377,37	30.163,96	100,0%	5.786,59	23,74% ↑

Πηγή δεδομένων: Γενικό Λογιστήριο του Κράτους

Όπως φαίνεται στον εν λόγω πίνακα, οι έξι από τις επτά κύριες κατηγορίες φόρου, παρουσιάζουν θετική μεταβολή το επτάμηνο Ιανουαρίου – Ιουλίου του 2022 σε σύγκριση με την αντίστοιχη περίοδο του προηγούμενου έτους. Η συνολική αύξηση κατά **5.786,59 εκ. €** που παρατηρείται για την περίοδο Ιανουαρίου – Ιουλίου μεταξύ των ετών 2022/2021, αποδίδεται κυρίως στην αύξηση των εσόδων από τους **φόρους επί αγαθών και υπηρεσιών** (Α.Λ.Ε. 111), τον **φόρο εισοδήματος** (Α.Λ.Ε. 115) καθώς και τους **τακτικούς φόρους ακίνητης περιουσίας** (Α.Λ.Ε. 113). Μικρότερες - σε απόλυτες τιμές - αυξήσεις, παρουσιάζουν επίσης τα έσοδα από τους **λοιπούς φόρους επί παραγωγής** (Α.Λ.Ε. 114), τους **φόρους και δασμούς επί εισαγωγών** (Α.Λ.Ε. 112) και τέλος τους **φόρους κεφαλαίου** (Α.Λ.Ε. 116). Στον αντίποδα, μείωση παρουσιάζουν τα έσοδα από **λοιπούς τρέχοντες φόρους** (Α.Λ.Ε. 119).

Η αύξηση των εσόδων που παρατηρείται στους **φόρους επί αγαθών και υπηρεσιών** (Α.Λ.Ε. 111), που αποτελούν την κατηγορία φόρων με τη μεγαλύτερη συμμετοχή (58%) στα συνολικά έσοδα από φόρους την περίοδο Ιανουαρίου - Ιουλίου του 2022, σχετίζεται με το αυξημένο επίπεδο οικονομικής δραστηριότητας που επέφερε η χαλάρωση των περιοριστικών μέτρων της υγειονομικής κρίσης, σε σχέση με την αντίστοιχη περσινή περίοδο. Σύμφωνα με σχετικό δελτίο τύπου της ΕΛΣΤΑΤ, ο κύκλος εργασιών το Β' τρίμηνο του 2022 για το σύνολο των επιχειρήσεων και των δραστηριοτήτων της οικονομίας, σημείωσε αύξηση 39,3% σε σχέση με το Β' τρίμηνο 2021, ενώ και κατά τον Ιούνιο του 2022 ο κύκλος εργασιών των επιχειρήσεων που τηρούν διπλογραφικά βιβλία καταγράφει αύξηση 45,1% σε σχέση με τον αντίστοιχο περσινό μήνα.

Επιπροσθέτως, αξίζει να αναφερθεί ότι στα έσοδα της εν λόγω κατηγορίας επιδρούν και τα πληθωριστικά φαινόμενα που καταγράφονται σε παγκόσμιο επίπεδο, κατά την εξεταζόμενη περίοδο, τα οποία εδράζονται, μεταξύ άλλων, στην ενεργειακή κρίση, στις διαταραχές της εφοδιαστικής αλυσίδας και στις ελλείψεις πρώτων υλών. Ειδικότερα, σημειώνεται ότι οι αυξήσεις των τιμών επιδρούν στα στοιχεία που

³ Δεν υφίσταται πλέον ρητή διάκριση μεταξύ άμεσων και έμμεσων φόρων. Οι έμμεσοι φόροι αναλύονται στους τριτοβάθμιους λογαριασμούς 111 έως και 114 και οι άμεσοι φόροι στους 115, 116 και 119.



ΕΚΘΕΣΗ ΙΟΥΛΙΟΣ 2022

διαμορφώνουν το μέγεθος της τελικής βεβαίωσης Φ.Π.Α. στην οικονομία και στο ύψος των φορολογικών εσόδων αυτής της κατηγορίας.

3. Πορεία και διάρθρωση των συνολικών εσόδων από φόρους και των επιμέρους βασικών κατηγοριών τους κατά τον μήνα Ιούλιο 2022⁴

Τον μήνα Ιούλιο 2022, τα συνολικά έσοδα από φόρους ανέρχονται σε **5.479,47 εκ. €**, αυξημένα κατά **1.244,13 εκ. €, (+29,38%)** σε σχέση με τον Ιούλιο του 2021, όπου τα έσοδα διαμορφώθηκαν σε **4.235,34 εκ. €**, ενώ το ποσοστό επίτευξης του μηνιαίου στόχου Ιουλίου διαμορφώνεται σε **113,24%**.

(Στόχος Ιουλίου 2022: **4.838,94 εκ. €**).

Η εξέλιξη των εσόδων στις επτά βασικές κατηγορίες εσόδων από φόρους (Α.Λ.Ε. 11), τον μήνα Ιούλιο 2022 σε σχέση με τον αντίστοιχο περσινό μήνα, παρουσιάζεται στον Πίνακα 2.

Όπως φαίνεται στον εν λόγω πίνακα, το σύνολο των βασικών κατηγοριών εσόδων από φόρους παρουσιάζουν θετική μεταβολή τον Ιούλιο του 2022 σε σύγκριση με τον αντίστοιχο μήνα του προηγούμενου έτους. Τις μεγαλύτερες – σε απόλυτες τιμές – θετικές μεταβολές, παρουσιάζουν τα έσοδα από τον **φόρο εισοδήματος** (Α.Λ.Ε. 115, **+525,23 εκ. €**), από τους **φόρους επί αγαθών και υπηρεσιών** (Α.Λ.Ε. 111, **+460,31 εκ. €**), καθώς και από τους **τακτικούς φόρους ακίνητης περιουσίας** (Α.Λ.Ε. 113, **+192,86 εκ. €**). Οι λοιπές κατηγορίες φόρου και συγκεκριμένα οι **λοιποί φόροι επί παραγωγής** (Α.Λ.Ε. 114), οι **φόροι και δασμοί επί εισαγωγών** (Α.Λ.Ε. 112), οι **φόροι κεφαλαίου** (Α.Λ.Ε. 116), καθώς και οι **λοιποί τρέχοντες φόροι** (Α.Λ.Ε. 119), παρουσιάζουν μικρότερες - σε απόλυτο μέγεθος - θετικές μεταβολές.

Πίνακας 2:
Έσοδα από φόρους Ιουλίου 2022/2021 σε εκ. € (3ος βαθμός ανάλυσης)

Έσοδα από φόρους	Ιούλ 2021	Ιούλ 2022	% Συμμετοχής Ιούλ 2022	Απόλυτη Μεταβολή 2022/2021	Ποσοστιαία Μεταβολή 2022/2021
Φόροι επί αγαθών και υπηρεσιών (Α.Λ.Ε. 111)	2.541,70	3.002,01	54,8%	460,31	18,11% ↑
Φόροι και δασμοί επί εισαγωγών (Α.Λ.Ε. 112)	27,03	43,21	0,8%	16,18	59,87% ↑
Τακτικοί φόροι ακίνητης περιουσίας (Α.Λ.Ε. 113)	48,17	241,03	4,4%	192,86	400,36% ↑
Λοιποί φόροι επί παραγωγής (Α.Λ.Ε. 114)	59,36	104,13	1,9%	44,77	75,42% ↑
Φόρος εισοδήματος (Α.Λ.Ε. 115)	1.438,13	1.963,36	35,8%	525,23	36,52% ↑
Φόροι κεφαλαίου (Α.Λ.Ε. 116)	15,49	17,95	0,3%	2,46	15,85% ↑
Λοιποί τρέχοντες φόροι (Α.Λ.Ε. 119)	105,46	107,78	2,0%	2,33	2,21% ↑
Σύνολο φόρων (Α.Λ.Ε. 11)	4.235,34	5.479,47	100,0%	1.244,13	29,38% ↑

Πηγή δεδομένων: Γενικό Λογιστήριο του Κράτους

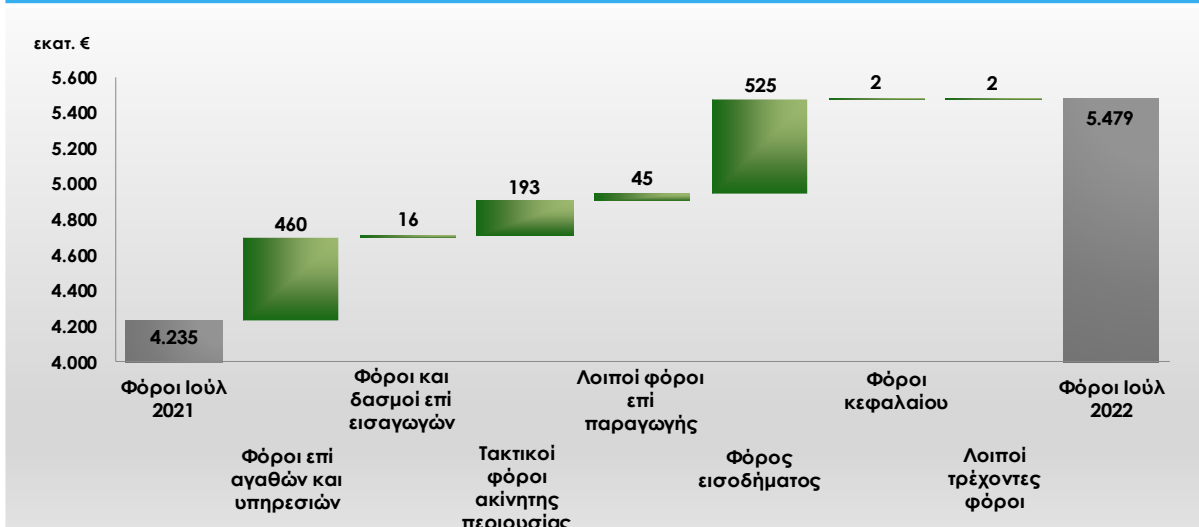
⁴ Σημειώνεται ότι ένα μέρος από το σύνολο των πραγματοποιηθέντων εσόδων και της στοχοθεσίας του κρατικού προϋπολογισμού για το έτος 2022, δεν εμπίπτει στον στόχο της ΑΑΔΕ. Ειδικότερα για την ΑΑΔΕ κατά τον μήνα αναφοράς, τα συνολικά έσοδα από φόρους και ο μηνιαίος στόχος Ιουλίου 2022 διαμορφώνονται σε **5.477,38 εκ. €** και **4.838,14 εκ. €** αντιστοίχως, συντελώντας σε επίτευξη στόχου ΑΑΔΕ Ιουλίου 2022 κατά **113,21%**.



ΕΚΘΕΣΗ ΙΟΥΛΙΟΣ 2022

Αναλυτικότερα, οι απόλυτες μεταβολές των κύριων κατηγοριών εσόδων από φόρους, που αθροιστικά συντελούν στην αύξηση των εσόδων κατά **1.244,13 εκ. €** για τον μήνα Ιούλιο, μεταξύ των ετών 2022/2021, απεικονίζονται χαρακτηριστικά στο παρακάτω γράφημα:

Γράφημα 1:
Μεταβολές εσόδων στις κύριες κατηγορίες φόρων Ιουλίου 2022/2021 σε εκ. €



Πηγή δεδομένων: Γενικό Λογιστήριο του Κράτους

Στον Πίνακα 3, παρουσιάζεται συγκριτικά η διαχρονική διακύμανση των επτά κατηγοριών φόρου, κατά τον μήνα Ιούλιο, την τελευταία πενταετία. Διαπιστώνεται ότι το συνολικό ποσό των φόρων σημειώνει υψηλό πενταετίως τον Ιούλιο του τρέχοντος έτους. Η αύξηση αυτή οφείλεται κυρίως στην αύξηση των εσόδων από **φόρους επί αγαθών και υπηρεσιών** (Α.Λ.Ε. 111), στη μεταβολή των οποίων κρίνεται σκόπιμη η συνεκτίμηση της γενικής αύξησης των τιμών, καθώς και από τους **τακτικούς φόρους ακίνητης περιουσίας** (Α.Λ.Ε. 113).

Σημειώνεται τέλος και η σημαντική αύξηση των εσόδων από **φόρους και δασμούς επί εισαγωγών** (Α.Λ.Ε. 112) των οποίων το μέγεθος επίσης επηρεάζεται από την γενική αύξηση του επιπέδου των τιμών.

Πίνακας 3:
Διαχρονική εξέλιξη εσόδων από φόρους Ιουλίου κατά την τελευταία 5ετία (2018-2022) σε εκ. €

Έσοδα από φόρους	Ιουλ 2018	Ιουλ 2019	Ιουλ 2020	Ιουλ 2021	Ιουλ 2022	Διαχρονική εξέλιξη
Φόροι επί αγαθών και υπηρεσιών (Α.Λ.Ε. 111)	2.667,33	2.754,48	2.310,82	2.541,70	3.002,01	
Φόροι και δασμοί επί εισαγωγών (Α.Λ.Ε. 112)	19,35	30,75	23,85	27,03	43,21	
Τακτικοί φόροι ακίνητης περιουσίας (Α.Λ.Ε. 113)	52,59	64,09	51,88	48,17	241,03	
Λοιποί φόροι επί παραγωγής (Α.Λ.Ε. 114)	111,16	97,08	73,84	59,36	104,13	
Φόρος εισοδήματος (Α.Λ.Ε. 115)	2.213,96	2.065,55	1.590,12	1.438,13	1.963,36	
Φόροι κεφαλαίου (Α.Λ.Ε. 116)	14,92	20,95	19,67	15,49	17,95	
Λοιποί τρέχοντες φόροι (Α.Λ.Ε. 119)	143,83	148,67	274,77	105,46	107,78	
Σύνολο φόρων (Α.Λ.Ε. 11)	5.223,14	5.181,57	4.344,94	4.235,34	5.479,47	

Πηγή δεδομένων: Γενικό Λογιστήριο του Κράτους

ΕΚΘΕΣΗ ΙΟΥΛΙΟΣ 2022

3.1 Φόροι επί αγαθών και υπηρεσιών

Τα έσοδα από τους φόρους επί αγαθών και υπηρεσιών τον Ιούλιο του 2022 ανέρχονται σε **3.002,01 εκ. €**, αυξημένα κατά **460,31 εκ. €**, ήτοι **18,11%** σε σχέση με τον αντίστοιχο μήνα του προηγούμενου έτους.

Όπως φαίνεται στον Πίνακα 4, όλες οι επιμέρους κατηγορίες των **φόρων επί αγαθών και υπηρεσιών** (Α.Λ.Ε. 111) παρουσιάζουν θετική μεταβολή τον Ιούλιο του 2022, σε σύγκριση με τον αντίστοιχο μήνα του προηγούμενου έτους, πλην των **ειδικών φόρων κατανάλωσης** (Α.Λ.Ε. 11103).

Πίνακας 4:

Έσοδα από φόρους επί αγαθών και υπηρεσιών σε εκ. € (4ος βαθμός ανάλυσης)

Έσοδα από φόρους επί αγαθών και υπηρεσιών	Ιούλ 2021	Ιούλ 2022	Ποσοστά Συμμετοχής Ιούλ 2022	Απόλυτη Μεταβολή 2022/2021	Ποσοστιαία Μεταβολή 2022/2021
Φόροι προστιθέμενης αξίας που εισπράττονται μέσω Δ.Ο.Υ. (Α.Λ.Ε. 11101)	1.195,34	1.425,93	47,5%	230,59	19,29% ↑
Φόροι προστιθέμενης αξίας που εισπράττονται από τελωνεία (Α.Λ.Ε. 11102)	525,88	690,05	23,0%	164,17	31,22% ↑
Ειδικοί φόροι κατανάλωσης (Α.Λ.Ε. 11103)	621,33	611,51	20,4%	-9,81	-1,58% ↓
Φόροι με μορφή χαρτοσήμου (Α.Λ.Ε. 11104)	37,89	51,17	1,7%	13,28	35,05% ↑
Φόροι επί χρηματοοικονομικών και κεφαλαιακών συναλλαγών (Α.Λ.Ε. 11105)	54,15	69,03	2,3%	14,88	27,48% ↑
Φόροι ταξινόμησης οχημάτων (Α.Λ.Ε. 11106)	25,44	35,38	1,2%	9,94	39,06% ↑
Λοιποί φόροι επί συγκεκριμένων υπηρεσιών (Α.Λ.Ε. 11108)	64,12	94,74	3,2%	30,62	47,75% ↑
Λοιποί Φόροι επί αγαθών (Α.Λ.Ε. 11109)	17,55	24,20	0,8%	6,65	37,92% ↑
Σύνολο φόρων επί αγαθών και υπηρεσιών (Α.Λ.Ε. 111)	2.541,70	3.002,01	100,0%	460,31	18,11% ↑

Πηγή δεδομένων: Γενικό Λογιστήριο του Κράτους

Αναλυτικότερα, οι μεταβολές στους επιμέρους Α.Λ.Ε. της εν λόγω κατηγορίας σε επίπεδο 4^{ου} βαθμού ανάλυσης περιγράφονται παρακάτω:

Φόροι προστιθέμενης αξίας που εισπράττονται μέσω Δ.Ο.Υ. (Α.Λ.Ε. 11101)

Τα έσοδα από **φόρους προστιθέμενης αξίας που εισπράττονται μέσω Δ.Ο.Υ.** (Α.Λ.Ε. 11101) παρουσιάζουν αύξηση τον Ιούλιο του 2022, σε σχέση με τον Ιούλιο του 2021, κατά **230,59 εκ. €**. Η αύξηση αυτή οφείλεται σχεδόν αποκλειστικά στην αύξηση των εσόδων από **ΦΠΑ λοιπών περιπτώσεων που εισπράττεται μέσω Δ.Ο.Υ.** (Α.Λ.Ε. 1110189, **+230,53 εκ. €**).

Φόροι προστιθέμενης αξίας που εισπράττονται από τελωνεία (Α.Λ.Ε. 11102)

Τα έσοδα από **φόρους προστιθέμενης αξίας που εισπράττονται από τελωνεία** (Α.Λ.Ε. 11102) καταγράφουν θετική μεταβολή κατά **164,17 εκ. €**, τον Ιούλιο του 2022 σε σχέση με τον αντίστοιχο μήνα του προηγούμενου έτους. Η αύξηση των εσόδων της εν λόγω κατηγορίας αποδίδεται κυρίως στην αύξηση των εσόδων από **ΦΠΑ λοιπών περιπτώσεων που εισπράττεται μέσω τελωνείων** (Α.Λ.Ε. 1110289, **+90,62 εκ. €**) και από **ΦΠΑ στα πετρελαιοειδή και στα παράγωγα αυτών** (Α.Λ.Ε. 1110201, **+63,8 εκ. €**). Σημειώνεται ότι τα έσοδα από **ΦΠΑ στα πετρελαιοειδή και στα παράγωγα αυτών** ενδέχεται να επηρεάζονται από τις διακυμάνσεις της τιμής του αργού πετρελαίου και των παραγώγων τους διεθνώς. Στο πλαίσιο αυτό, αναφέρεται ότι η τιμή

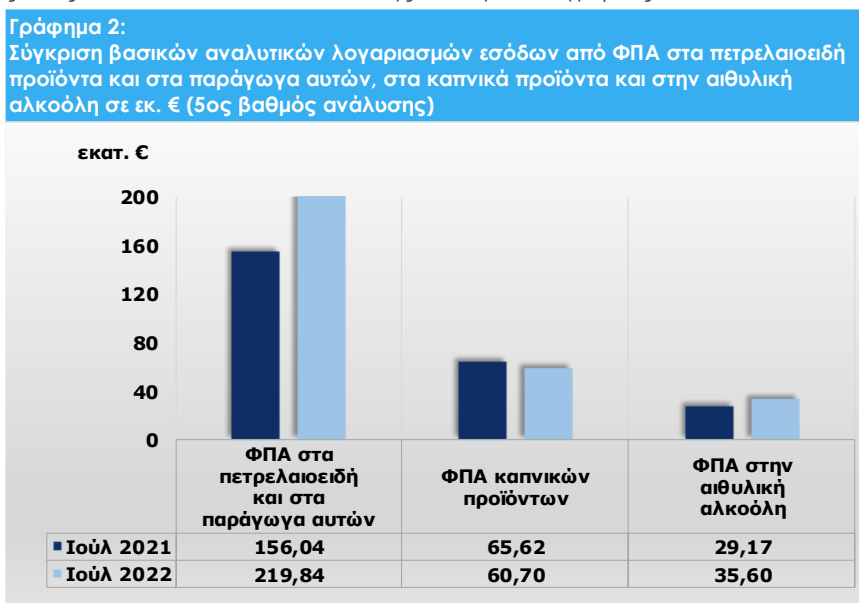
**ΑΑΔΕ**Ανεξάρτητη Αρχή
Δημοσίων ΕσόδωνΥΠΗΡΕΤΟΥΜΕ ΠΙΣΤΑ
ΔΗΜΟΣΙΟ ΣΥΜΦΕΡΟΝ
ΚΟΙΝΩΝΙΚΟ ΣΥΝΟΛΟ

ΕΛΛΗΝΙΚΗ ΔΗΜΟΚΡΑΤΙΑ

ΕΚΘΕΣΗ ΙΟΥΛΙΟΣ 2022

του πετρελαίου τον Ιούλιο του 2022 κινήθηκε σε σημαντικά υψηλότερα επίπεδα σε σύγκριση με την αντίστοιχη περσινή περίοδο.

Στο γράφημα, παρουσιάζονται αναλυτικά οι μεταβολές των εσόδων από ΦΠΑ στα προϊόντα πετρελαίου και παραγώγων αυτού, καπνού και αιθυλικής αλκοόλης (Α.Λ.Ε. 1110201, 1110205, 1110203) λόγω της σημαντικότητάς τους στο σύνολο των εσόδων της εν λόγω κατηγορίας.



Πηγή δεδομένων: Γενικό Λογιστήριο του Κράτους

Ειδικό φόρος κατανάλωσης (Α.Λ.Ε. 11103)

Τα έσοδα από τους **ειδικούς φόρους κατανάλωσης** (Α.Λ.Ε. 11103, **611,51 εκ. €**) μειώθηκαν τον Ιούλιο του 2022 σε σχέση με τον αντίστοιχο περσινό μήνα κατά **9,81 εκ. €**. Οι μεγαλύτερες αρνητικές μεταβολές - σε απόλυτα μεγέθη - σε σχέση με τον Ιούλιο του 2021, εντοπίζονται κυρίως στα έσοδα από **ΕΦΚ βενζινών** (Α.Λ.Ε. 1110302, **-17,13 εκ. €**), από **ΕΦΚ στα προϊόντα καπνού** (Α.Λ.Ε. 1110310, **-5,07 εκ. €**) καθώς και από τον **φόρο κατανάλωσης στον καφέ** (Α.Λ.Ε. 1110314, **-2,59 εκ. €**). Στον αντίποδα, τις σημαντικότερες θετικές μεταβολές - σε απόλυτα μεγέθη - παρουσιάζουν τα έσοδα από **ΕΦΚ αιθυλικής αλκοόλης και αλκοολούχων προϊόντων** (Α.Λ.Ε. 1110311, **+8,85 εκ.€**), από **ΕΦΚ στη μύρα** (Α.Λ.Ε. 1110312, **+3,88 εκ. €**) καθώς και από **ΕΦΚ diesel κίνησης** (Α.Λ.Ε. 1110303, **+3,12 εκ. €**). Οι λοιποί επιμέρους λογαριασμοί της εν λόγω κατηγορίας εσόδων παρουσιάζουν μικρότερες - σε απόλυτο μέγεθος - μεταβολές, όπως παρουσιάζεται στον παρακάτω πίνακα:

**ΑΑΔΕ**Ανεξάρτητη Αρχή
Δημοσίων ΕσόδωνΥΠΗΡΕΤΟΥΜΕ ΠΙΣΤΑ
ΔΗΜΟΣΙΟ ΣΥΜΦΕΡΟΝ
ΚΟΙΝΩΝΙΚΟ ΣΥΝΟΛΟ

ΕΛΛΗΝΙΚΗ ΔΗΜΟΚΡΑΤΙΑ

ΕΚΘΕΣΗ ΙΟΥΛΙΟΣ 2022

Πίνακας 5:**Σύγκριση βασικών αναλυτικών λογαριασμών εσόδων από Ε.Φ.Κ. σε εκ. € (5ος βαθμός ανάλυσης)**

Εσοδα από ειδικούς φόρους κατανάλωσης	Ιούλ 2021	Ιούλ 2022	Ποσοστά Συμμετοχής Ιούλ 2022	Απόλυτη Μεταβολή 2022/2021	Ποσοστιαία Μεταβολή 2022/2021
ΕΦΚ υγραερίων (Α.Λ.Ε. 1110301)	8,29	7,95	1,3%	-0,33	-4,02% ↓
ΕΦΚ βενζινών (Α.Λ.Ε. 1110302)	192,02	174,89	28,6%	-17,13	-8,92% ↓
ΕΦΚ diesel κίνησης (Α.Λ.Ε. 1110303)	135,88	139,00	22,7%	3,12	2,29% ↑
ΕΦΚ diesel θέρμανσης (Α.Λ.Ε. 1110304)	0,00	0,01	0,0%	0,01	
ΕΦΚ στην ηλεκτρική ενέργεια (Α.Λ.Ε. 1110305)	12,50	12,53	2,0%	0,04	0,29% ↑
ΕΦΚ στο φυσικό αέριο (Α.Λ.Ε. 1110306)	2,83	2,03	0,3%	-0,80	-28,14% ↓
ΕΦΚ λοιπών ενεργειακών προϊόντων (Α.Λ.Ε. 1110309)	2,11	1,56	0,3%	-0,55	-26,23% ↓
ΕΦΚ στα προϊόντα καπνού (Α.Λ.Ε. 1110310)	201,93	196,86	32,2%	-5,07	-2,51% ↓
ΕΦΚ αιθυλικής αλκοόλης και αλκοολούχων προϊόντων (Α.Λ.Ε. 1110311)	26,20	35,05	5,7%	8,85	33,79% ↑
ΕΦΚ στη μύρα (Α.Λ.Ε. 1110312)	23,75	27,63	4,5%	3,88	16,34% ↑
ΕΦΚ στο κρασί (Α.Λ.Ε. 1110313)	0,10	0,20	0,0%	0,10	98,41% ↑
Φόρος κατανάλωσης στον καφέ (Α.Λ.Ε. 1110314)	13,73	11,14	1,8%	-2,59	-18,85% ↓
Φόρος κατανάλωσης στο ηλεκτρονικό τσιγάρο (Α.Λ.Ε. 1110315)	0,35	0,71	0,1%	0,36	103,78% ↑

Πηγή δεδομένων: Γενικό Λογιστήριο του Κράτους

Επιπρόσθετα, στο Γράφημα 3, λόγω της μεγάλης τους συμμετοχής στο σύνολο των εσόδων της εν λόγω κατηγορίας, παρατίθεται η μεταβολή των εσόδων από **Ε.Φ.Κ. στα ενεργειακά προϊόντα** (Α.Λ.Ε. 1110301, 1110302, 1110303, 1110304, 1110305, 1110306 και 1110309), **Ε.Φ.Κ. στα καπνικά προϊόντα** (Α.Λ.Ε. 1110310 και 1110315) και **Ε.Φ.Κ. στα αλκοολούχα ποτά** (Α.Λ.Ε. 1110311, 1110312 και 1110313).

Γράφημα 3:
Σύγκριση εσόδων από ΕΦΚ στα ενεργειακά προϊόντα, στα καπνικά προϊόντα και στα αλκοολούχα ποτά σε εκ. € (5ος βαθμός ανάλυσης)

Πηγή δεδομένων: Γενικό Λογιστήριο του Κράτους

**ΑΑΔΕ**Ανεξάρτητη Αρχή
Δημοσίων ΕσόδωνΥΠΗΡΕΤΟΥΜΕ ΠΙΣΤΑ
ΔΗΜΟΣΙΟ ΣΥΜΦΕΡΟΝ
ΚΟΙΝΩΝΙΚΟ ΣΥΝΟΛΟ

ΕΛΛΗΝΙΚΗ ΔΗΜΟΚΡΑΤΙΑ

ΕΚΘΕΣΗ ΙΟΥΛΙΟΣ 2022

Φόροι με μορφή χαρτοσήμου (Α.Λ.Ε. 11104)

Τα έσοδα από τους **φόρους με μορφή χαρτοσήμου** (Α.Λ.Ε. 11104) διαμορφώνονται στα **51,17 εκ. €** παρουσιάζοντας αύξηση κατά **13,28 εκ. €** κατά τον μήνα Ιούλιο, μεταξύ των ετών 2022/2021, κυρίως λόγω της ανοδικής πορείας που ακολουθούν τα έσοδα από **τέλη χαρτοσήμου σε μισθώματα από ακίνητα** (Α.Λ.Ε. 1110401, **+7,41 εκ. €**) και δευτερευόντως από **λοιπά τέλη χαρτοσήμου** (Α.Λ.Ε. 1110489, **+3,57 εκ. €**) καθώς και από το **πρόσθετο ποσοστό 20% στα τέλη χαρτοσήμου** (Α.Λ.Ε. 1110403, **+2,32 εκ. €**).

Φόροι επί χρηματοοικονομικών και κεφαλαιακών συναλλαγών (Α.Λ.Ε. 11105)

Τα έσοδα της εν λόγω κατηγορίας διαμορφώνονται στα **69,03 εκ. €**, παρουσιάζοντας αύξηση κατά **14,88 εκ. €** τον Ιούλιο του 2022 σε σχέση με τον Ιούλιο του 2021, λόγω κυρίως της ανοδικής πορείας που ακολουθούν τα έσοδα από τον **φόρο στη μεταβίβαση οικοδομών** (Α.Λ.Ε. 1110502, **+12 εκ.€**).

Επισημαίνεται ότι, βάσει της Ε.2193/2021, επήλθε μείωση του συντελεστή φόρου συγκέντρωσης κεφαλαίου (από 1% σε 0,5% για τις πράξεις που ορίζει η εν λόγω εγκύκλιος) η οποία, αιτιολογεί εν μέρει, τη μείωση που παρατηρείται σωρευτικά από την αρχή του 2022 στα συνολικά έσοδα από τον **φόρο στη συγκέντρωση κεφαλαίων** (Α.Λ.Ε. 1110503).

Οι μεταβολές που εμφανίζουν οι λοιποί λογαριασμοί της κατηγορίας είναι μικρότερες σε απόλυτο μέγεθος, όπως παρουσιάζεται στον πίνακα που ακολουθεί:

Πίνακας 6:
Σύγκριση βασικών αναλυτικών λογαριασμών εσόδων από φόρους επί χρηματοοικονομικών και κεφαλαιακών συναλλαγών σε εκ. € (5ος βαθμός ανάλυσης)

Έσοδα από φόρους επί χρηματοοικονομικών και κεφαλαιακών συναλλαγών	Ιούλ 2021	Ιούλ 2022	Ποσοστά Συμμετοχής Ιούλ 2022	Απόλυτη Μεταβολή 2022/2021	Ποσοστιαία Μεταβολή 2022/2021
Φόρος στη μεταβίβαση οικοπέδων και αγροκτημάτων (Α.Λ.Ε. 1110501)	7,94	11,75	17,0%	3,82	48,09% ↑
Φόρος στη μεταβίβαση οικοδομών (Α.Λ.Ε. 1110502)	25,16	37,16	53,8%	12,00	47,69% ↑
Φόρος στη συγκέντρωση κεφαλαίων (Α.Λ.Ε. 1110503)	7,89	4,63	6,7%	-3,26	-41,30% ↓
Δικαιώματα-Τέλη άμισθων υποθηκοφυλακείων (Α.Λ.Ε. 1110504)	3,35	5,90	8,6%	2,56	76,34% ↑
Δικαιώματα-Τέλη έμισθων υποθηκοφυλακείων (Α.Λ.Ε. 1110505)	1,96	1,70	2,5%	-0,26	-13,04% ↓
Φόρος επί των χρηματιστηριακών συναλλαγών (Α.Λ.Ε. 1110507)	4,55	4,51	6,5%	-0,04	-0,82% ↓
Λοιποί Φόροι επί χρηματοοικονομικών και κεφαλαιακών συναλλαγών (Α.Λ.Ε. 1110589)	3,30	3,36	4,9%	0,06	1,80% ↑

Πηγή δεδομένων: Γενικό Λογιστήριο του Κράτους

Φόροι ταξινόμησης οχημάτων (Α.Λ.Ε. 11106)

Τα έσοδα από τους **φόρους ταξινόμησης οχημάτων** (Α.Λ.Ε. 11106) τον Ιούλιο του 2022 διαμορφώνονται στα **35,38 εκ. €**, παρουσιάζοντας αύξηση κατά **9,94 εκ. €**, ήτοι **39,06%**, σε σχέση με τον Ιούλιο του προηγούμενου έτους, η οποία οφείλεται κυρίως στην αύξηση των εσόδων από το **τέλος ταξινόμησης στα επιβατικά αυτοκίνητα** (Α.Λ.Ε. 1110601, **+8,6 εκ. €**).

Λοιποί φόροι επί συγκεκριμένων υπηρεσιών (Α.Λ.Ε. 11108)

Τα έσοδα από τους **λοιπούς φόρους επί συγκεκριμένων υπηρεσιών** (Α.Λ.Ε. 11108) τον Ιούλιο του 2022 διαμορφώνονται στα **94,74 εκ. €**, παρουσιάζοντας αύξηση κατά **30,62 εκ. €**, ήτοι **47,75%**, σε σχέση με τον

**ΑΑΔΕ**Ανεξάρτητη Αρχή
Δημοσίων ΕσόδωνΥΠΗΡΕΤΟΥΜΕ ΠΙΣΤΑ
ΔΗΜΟΣΙΟ ΣΥΜΦΕΡΟΝ
ΚΟΙΝΩΝΙΚΟ ΣΥΝΟΛΟ

ΕΛΛΗΝΙΚΗ ΔΗΜΟΚΡΑΤΙΑ

ΕΚΘΕΣΗ ΙΟΥΛΙΟΣ 2022

αντίστοιχο περσινό μήνα, καθώς η πλειοψηφία των επιμέρους λογαριασμών της κατηγορίας παρουσιάζουν αύξηση κατά την υπό εξέταση περίοδο. Αναλυτικότερα, οι μεταβολές των εν λόγω εσόδων παρουσιάζονται στον παρακάτω πίνακα:

Πίνακας 7:
Σύγκριση βασικών αναλυτικών λογαριασμών εσόδων από λοιπούς φόρους επί συγκεκριμένων υπηρεσιών σε εκ. € (5ος βαθμός ανάλυσης)

Έσοδα από λοιπούς φόρους επί συγκεκριμένων υπηρεσιών	Ιούλ 2021	Ιούλ 2022	Ποσοστά Συμμετοχής Ιούλ 2022	Απόλυτη Μεταβολή 2022/2021	Ποσοστιαία Μεταβολή 2022/2021
Φόροι στα μικτά κέρδη των καζίνο (Α.Λ.Ε. 1110802)	3,56	3,84	4,1%	0,28	7,83% ↑
Φόροι στα μικτά κέρδη τυχερών παιχνιδιών (Α.Λ.Ε. 1110803)	36,59	36,29	38,3%	-0,30	-0,83% ↓
Τέλη Eurocontrol (Α.Λ.Ε. 1110810)	3,88	8,60	9,1%	4,73	121,90% ↑
Τέλος πλοίων αναψυχής και ημερόπλοιων (Α.Λ.Ε. 1110815)	1,02	1,02	1,1%	-0,01	-0,74% ↓
Φόρος ασφαλιστών (Α.Λ.Ε. 1110820)	2,15	2,99	3,2%	0,84	38,98% ↑
Ειδικός φόρος στις διαφημίσεις που προβάλλονται από την τηλεόραση (Α.Λ.Ε. 1110821)	1,02	1,46	1,5%	0,44	43,79% ↑
Τέλη συνδρομητών σταθερής τηλεφωνίας (Α.Λ.Ε. 1110822)	1,72	5,24	5,5%	3,52	204,04% ↑
Τέλη συνδρομητών κινητής τηλεφωνίας (Α.Λ.Ε. 1110823)	7,58	14,86	15,7%	7,29	96,23% ↑
Τέλος στη συνδρομητική Τηλεόραση (Α.Λ.Ε. 1110824)	0,00	0,16	0,2%	0,16	
Φόρος στη διαμονή (Α.Λ.Ε. 1110825)	6,45	18,78	19,8%	12,33	191,34% ↑

Πηγή δεδομένων: Γενικό Λογιστήριο του Κράτους

Από τους επιμέρους αναλυτικούς λογαριασμούς της εν λόγω κατηγορίας εσόδων, τις μεγαλύτερες σε απόλυτες τιμές αυξήσεις παρουσιάζουν τα έσοδα από τον **φόρο στη διαμονή** (Α.Λ.Ε. 1110825, **+12,33 εκ. €**), από τα **τέλη συνδρομητών κινητής τηλεφωνίας** (Α.Λ.Ε. 1110823, **+7,29 εκ. €**), από τα **τέλη Eurocontrol** (Α.Λ.Ε. 1110810, **+4,73 εκ. €**), καθώς και από **τέλη συνδρομητών σταθερής τηλεφωνίας** (Α.Λ.Ε. 1110822, **+3,52 εκ. €**).

Σημειώνεται η από 01/01/2022 μείωση των συντελεστών των ειδικών τελών κινητής και καρτοκινητής τηλεφωνίας, οι οποίοι μπορεί να είναι και μηδενικοί υπό τους όρους της Α. 1260/2021.

**ΑΑΔΕ**Ανεξάρτητη Αρχή
Δημοσίων ΕσόδωνΥΠΗΡΕΤΟΥΜΕ ΠΙΣΤΑ
ΔΗΜΟΣΙΟ ΣΥΜΦΕΡΟΝ
ΚΟΙΝΩΝΙΚΟ ΣΥΝΟΛΟ

ΕΛΛΗΝΙΚΗ ΔΗΜΟΚΡΑΤΙΑ

ΕΚΘΕΣΗ ΙΟΥΛΙΟΣ 2022

Λοιποί φόροι επί αγαθών (Α.Λ.Ε. 11109)

Τα έσοδα από τους **λοιπούς φόρους επί αγαθών** (Α.Λ.Ε. 11109) τον Ιούλιο του 2022 (**24,2 εκ. €**) σημειώνουν αύξηση κατά **6,65 εκ. €**, η οποία οφείλεται, κατά κύριο λόγο, στην αύξηση των εσόδων από τα **περιβαλλοντικά τέλη και εισφορές** (Α.Λ.Ε. 1110903, **+3,33 εκ. €**) καθώς και από τους **ειδικούς φόρους στη διακίνηση καυσίμων** (Α.Λ.Ε. 1110902, **+3,15 εκ. €**).

3.2 Φόροι και δασμοί επί εισαγωγών

Τα έσοδα από τους φόρους και δασμούς επί εισαγωγών τον Ιούλιο του 2022 ανέρχονται σε **43,21 εκ. €**, αυξημένα κατά **16,18 εκ. €**, ήτοι **59,87%**, σε σχέση με τον Ιούλιο του 2021.

Πίνακας 8:

Έσοδα από φόρους και δασμούς επί εισαγωγών σε εκ. € (4ος βαθμός ανάλυσης)

Έσοδα από φόρους και δασμούς επί εισαγωγών	Ιούλ 2021	Ιούλ 2022	Ποσοστά Συμμετοχής Ιούλ 2022	Απόλυτη Μεταβολή 2022/2021	Ποσοστιαία Μεταβολή 2022/2021
Δασμοί (Α.Λ.Ε. 11201)	27,03	43,21	100,0%	16,18	59,87% ↑
Σύνολο φόρων και δασμών επί εισαγωγών (Α.Λ.Ε. 112)	27,03	43,21	100,0%	16,18	59,87% ↑

Πηγή δεδομένων: Γενικό Λογιστήριο του Κράτους

Τα έσοδα από **δασμούς** (Α.Λ.Ε. 11201), τα οποία αποτελούν τη μοναδική επιμέρους κατηγορία εσόδων από τους φόρους και δασμούς επί εισαγωγών, προέρχονται πρωτίστως από τους **δασμούς κοινού δασμολογίου** που επιβάλλονται στις εισαγωγές από κράτη μη μέλη της Ε.Ε. (Α.Λ.Ε. 1120101) και, δευτερευόντως, από τους **δασμούς αντιντάμπινγκ και αντισταθμιστικούς δασμούς** (Α.Λ.Ε. 1120102), όπως παρουσιάζεται στον παρακάτω πίνακα:

Πίνακας 9:

Σύγκριση βασικών αναλυτικών λογαριασμών εσόδων από δασμούς σε εκ. € (5ος βαθμός ανάλυσης)

Έσοδα από δασμούς	Ιούλ 2021	Ιούλ 2022	Ποσοστά Συμμετοχής Ιούλ 2022	Απόλυτη Μεταβολή 2022/2021	Ποσοστιαία Μεταβολή 2022/2021
Δασμοί Κοινού Δασμολογίου (Α.Λ.Ε. 1120101)	25,46	42,21	97,7%	16,76	65,82% ↑
Δασμοί αντιντάμπινγκ και αντισταθμιστικοί δασμοί (Α.Λ.Ε. 1120102)	1,57	1,00	2,3%	-0,57	-36,51% ↓

Πηγή δεδομένων: Γενικό Λογιστήριο του Κράτους

Αξίζει να επισημανθεί η επίδραση των πληθωριστικών φαινομένων στη διαμόρφωση του μεγέθους των εσόδων από δασμούς που επιβάλλονται στις εισαγωγές. Ενδεικτικά σημειώνεται, ότι βάσει σχετικού δελτίου της ΕΛΣΤΑΤ (Αύγουστος 2022), καταγράφεται αύξηση 45,1% στον Δείκτη Τιμών Εισαγωγών από χώρες εκτός Ευρωζώνης, κατά τον μήνα Ιούνιο μεταξύ των ετών 2022/2021.

**ΑΑΔΕ**Ανεξάρτητη Αρχή
Δημοσίων ΕσόδωνΥΠΗΡΕΤΟΥΜΕ ΠΙΣΤΑ
ΔΗΜΟΣΙΟ ΣΥΜΦΕΡΟΝ
ΚΟΙΝΩΝΙΚΟ ΣΥΝΟΛΟ

ΕΛΛΗΝΙΚΗ ΔΗΜΟΚΡΑΤΙΑ

ΕΚΘΕΣΗ ΙΟΥΛΙΟΣ 2022

3.3 Τακτικοί φόροι ακίνητης περιουσίας

Τα έσοδα από τους τακτικούς φόρους ακίνητης περιουσίας τον Ιούλιο του 2022 ανέρχονται σε **241,03 εκ. €**, παρουσιάζοντας αύξηση κατά **192,86 εκ. €**, σε σχέση με τον Ιούλιο του 2021.

Πίνακας 10:**Έσοδα από τακτικούς φόρους ακίνητης περιουσίας σε εκ. € (4ος βαθμός ανάλυσης)**

Έσοδα από τακτικούς φόρους ακίνητης περιουσίας	Ιούλ 2021	Ιούλ 2022	Ποσοστά Συμμετοχής Ιούλ 2022	Απόλυτη Μεταβολή 2022/2021	Ποσοστιαία Μεταβολή 2022/2021
Τακτικοί φόροι επί της ιδιοκτησίας ακίνητης περιουσίας (Α.Λ.Ε. 11301)	48,17	241,03	100,0%	192,86	400,36% ↑
Σύνολο τακτικών φόρων ακίνητης περιουσίας (Α.Λ.Ε. 113)	48,17	241,03	100,0%	192,86	400,36% ↑

Πηγή δεδομένων: Γενικό Λογιστήριο του Κράτους

Τα έσοδα από τους **τακτικούς φόρους επί της ιδιοκτησίας ακίνητης περιουσίας** (Α.Λ.Ε. 11301), τα οποία αποτελούν τη μοναδική επιμέρους κατηγορία εσόδων από τους τακτικούς φόρους ακίνητης περιουσίας, καθορίζονται σχεδόν αποκλειστικά από τα έσοδα του **Ενιαίου Φόρου Ιδιοκτησίας Ακινήτων - ΕΝ.Φ.Ι.Α.** (Α.Λ.Ε. 1130104), τα οποία τον Ιούλιο του 2022 καταγράφουν αύξηση κατά **192,41 εκ. €** σε σχέση με τον Ιούλιο του 2021 και διαμορφώνονται στα **237,32 εκ. €** (Πίνακας 11).

Επισημαίνεται ότι η κατανομή των ροών εσόδων από ΕΝΦΙΑ έχει μεταβληθεί αισθητά μέσα στο 2022, λόγω των αλλαγών που επέφερε ο νόμος 4916/2022 και ειδικότερα:

- Η αύξηση των μηνιαίων δόσεων αποπληρωμής του φόρου από έξι (6) το 2021 σε δέκα (10) το 2022.
- Η αλλαγή του χρονοδιαγράμματος αποπληρωμής των δόσεων με την α' δόση να εξοφλείται έως 31/5 ειδικά για το 2022.

Τέλος, επισημαίνεται η μείωση της συνολικής βεβαίωσης του ΕΝΦΙΑ κατά 13% το 2022, σε σχέση με το 2021.

Πίνακας 11:**Σύγκριση βασικών αναλυτικών λογαριασμών εσόδων από τακτικούς φόρους επί της ιδιοκτησίας ακίνητης περιουσίας σε εκ. € (5ος βαθμός ανάλυσης)**

Έσοδα από τακτικούς φόρους επί της ιδιοκτησίας ακίνητης περιουσίας	Ιούλ 2021	Ιούλ 2022	Ποσοστά Συμμετοχής Ιούλ 2022	Απόλυτη Μεταβολή 2022/2021	Ποσοστιαία Μεταβολή 2022/2021
Φόρος στην ακίνητη περιουσία (ΦΑΠ) (Α.Λ.Ε. 1130101)	1,40	2,05	0,9%	0,65	46,09% ↑
Έκτακτο Ειδικό Τέλος Ηλεκτροδοτούμενων Δομημένων Επιφανειών (ΕΕΤΗΔΕ) (Α.Λ.Ε. 1130103)	1,80	1,57	0,7%	-0,23	-12,72% ↓
Ενιαίος Φόρος Ιδιοκτησίας Ακινήτων (ΕΝΦΙΑ) (Α.Λ.Ε. 1130104)	44,90	237,32	98,5%	192,41	428,49% ↑

Πηγή δεδομένων: Γενικό Λογιστήριο του Κράτους

**ΑΑΔΕ**Ανεξάρτητη Αρχή
Δημοσίων ΕσόδωνΥΠΗΡΕΤΟΥΜΕ ΠΙΣΤΑ
ΔΗΜΟΣΙΟ ΣΥΜΦΕΡΟΝ
ΚΟΙΝΩΝΙΚΟ ΣΥΝΟΛΟ

ΕΛΛΗΝΙΚΗ ΔΗΜΟΚΡΑΤΙΑ

ΕΚΘΕΣΗ ΙΟΥΛΙΟΣ 2022

3.4 Λοιποί φόροι επί παραγωγής

Τα έσοδα από τους λοιπούς φόρους επί παραγωγής τον Ιούλιο του 2022 ανέρχονται σε **104,13 εκ. €**, παρουσιάζοντας αύξηση κατά **44,77 εκ. €**, σε σχέση με τον Ιούλιο του 2021.

Πίνακας 12:**Έσοδα από λοιπούς φόρους επί παραγωγής σε εκ. € (4ος βαθμός ανάλυσης)**

Έσοδα από λοιπούς φόρους επί παραγωγής	Ιούλ 2021	Ιούλ 2022	Ποσοστά Συμμετοχής Ιούλ 2022	Απόλυτη Μεταβολή 2022/2021	Ποσοστιαία Μεταβολή 2022/2021
Επιχειρηματικές και επαγγελματικές άδειες (Α.Λ.Ε. 11401)	56,48	99,11	95,2%	42,63	75,48% ↑
Διάφοροι άλλοι φόροι επί παραγωγής (Α.Λ.Ε. 11409)	2,88	5,02	4,8%	2,14	74,17% ↑
Σύνολο λοιπών φόρων επί παραγωγής (Α.Λ.Ε. 114)	59,36	104,13	100,0%	44,77	75,42% ↑

Πηγή δεδομένων: Γενικό Λογιστήριο του Κράτους

Επιχειρηματικές και επαγγελματικές άδειες (Α.Λ.Ε. 11401)

Η ανοδική πορεία των εσόδων κατά **42,63 εκ. €** στην κατηγορία των **επιχειρηματικών και επαγγελματικών αδειών** (Α.Λ.Ε. 11401) τον Ιούλιο μεταξύ των ετών 2022/2021, αποδίδεται σχεδόν αποκλειστικά στην αύξηση των εσόδων από το **τέλος επιτηδεύματος** (Α.Λ.Ε. 1140101, **+48,26 εκ. €**). Οι λοιπές κατηγορίες εσόδων παρουσιάζουν μεταβολές, οι οποίες είναι μικρότερες σε απόλυτο μέγεθος, όπως παρουσιάζεται στον πίνακα που ακολουθεί:

Πίνακας 13:**Σύγκριση βασικών αναλυτικών λογαριασμών εσόδων από επιχειρηματικές και επαγγελματικές άδειες σε εκ. € (5ος βαθμός ανάλυσης)**

Έσοδα από επιχειρηματικές και επαγγελματικές άδειες	Ιούλ 2021	Ιούλ 2022	Ποσοστά Συμμετοχής Ιούλ 2022	Απόλυτη Μεταβολή 2022/2021	Ποσοστιαία Μεταβολή 2022/2021
Τέλος Επιτηδεύματος (Α.Λ.Ε. 1140101)	42,69	90,96	91,8%	48,26	113,04% ↑
Άδειες παροχής υπηρεσιών τυχερών παιχνιδιών (Α.Λ.Ε. 1140102)	10,50	5,00	5,0%	-5,50	-52,38% ↓
Ειδικά Τέλη διενέργειας τεχνικού ελέγχου οχημάτων (Α.Λ.Ε. 1140103)	1,71	1,68	1,7%	-0,03	-1,67% ↓
Έσοδα από εκδόσεις πολεοδομικών αδειών (Α.Λ.Ε. 1140104)	0,36	0,38	0,4%	0,02	5,63% ↑
Ειδικό τέλος για άδειες λειτουργίας καζίνο (Α.Λ.Ε. 1140105)	0,13	0,13	0,1%	0,00	
Τέλη χορήγησης αδειών από τις λιμενικές αρχές (Α.Λ.Ε. 1140106)	0,31	0,24	0,2%	-0,07	-22,51% ↓
Λοιπές Επιχειρηματικές και επαγγελματικές άδειες (Α.Λ.Ε. 1140189)	0,78	0,72	0,7%	-0,06	-7,80% ↓

Πηγή δεδομένων: Γενικό Λογιστήριο του Κράτους

Διάφοροι άλλοι φόροι επί παραγωγής (Α.Λ.Ε. 11409)

Τα έσοδα της κατηγορίας διαμορφώνονται στα **5,02 εκ. €**, παρουσιάζοντας αύξηση κατά **2,14 εκ. €** σε σχέση με τον Ιούλιο του 2021. Η αύξηση που καταγράφεται, αποδίδεται κυρίως στην αύξηση των εσόδων από τις **άδειες ραδιοφωνικών και τηλεοπτικών Σταθμών** (Α.Λ.Ε. 1140910, **+1,94 εκ. €**). Τα έσοδα όλων των λοιπών επιμέρους αναλυτικών λογαριασμών της κατηγορίας καταγράφουν μικρότερες αυξομειώσεις σε απόλυτο μέγεθος, όπως παρουσιάζεται στον πίνακα που ακολουθεί:

**ΑΑΔΕ**Ανεξάρτητη Αρχή
Δημοσίων ΕσόδωνΥΠΗΡΕΤΟΥΜΕ ΠΙΣΤΑ
ΔΗΜΟΣΙΟ ΣΥΜΦΕΡΟΝ
ΚΟΙΝΩΝΙΚΟ ΣΥΝΟΛΟ

ΕΛΛΗΝΙΚΗ ΔΗΜΟΚΡΑΤΙΑ

ΕΚΘΕΣΗ ΙΟΥΛΙΟΣ 2022

Πίνακας 14:
Σύγκριση βασικών αναλυτικών λογαριασμών εσόδων από διάφορους άλλους φόρους επί παραγωγής σε εκ. € (5ος βαθμός ανάλυσης)

Έσοδα από διάφορους άλλους φόρους επί παραγωγής	Ιούλ 2021	Ιούλ 2022	Ποσοστά Συμμετοχής Ιούλ 2022	Απόλυτη Μεταβολή 2022/2021	Ποσοστιαία Μεταβολή 2022/2021
Έσοδα Ελληνικού Οργανισμού Φαρμάκων - Ε.Ο.Φ. (Α.Λ.Ε. 1140902)	0,16	0,04	0,8%	-0,12	-76,21% ↓
Τέλη υπέρ Ε.Ο.Φ. ετοιμότητας των ιατροτεχνολογικών προϊόντων (Α.Λ.Ε. 1140903)	0,06	0,02	0,4%	-0,04	-64,29% ↓
Τέλη Διεύθυνσης Μητρώων και Τεχνικών Επαγγελμάτων του Υ.ΠΕ.ΧΩ.Δ.Ε. (Α.Λ.Ε. 1140904)	0,04	0,06	1,1%	0,01	32,06% ↑
Κράτηση στις δαπάνες έργων των Ο.Τ.Α. για την Τ.Υ.Δ.Κ. (Α.Λ.Ε. 1140907)	0,04	0,06	1,2%	0,02	41,96% ↑
Κράτηση στις συμβάσεις της Επιτροπής Προμηθειών Υγείας (Α.Λ.Ε. 1140908)	2,02	2,35	46,7%	0,32	16,07% ↑
Τέλη ελέγχων εισαγομένων και εξαγομένων φυτών και φυτικών προϊόντων (Α.Λ.Ε. 1140909)	0,09	0,10	2,0%	0,01	9,08% ↑
Άδειες ραδιοφωνικών και τηλεοπτικών Σταθμών (Α.Λ.Ε. 1140910)	0,13	2,07	41,3%	1,94	1483,89% ↑
Λοιποί φόροι επί της παραγωγής (Α.Λ.Ε. 1140989)	0,31	0,32	6,3%	0,01	2,84% ↑

Πηγή δεδομένων: Γενικό Λογιστήριο του Κράτους

3.5 Φόρος εισοδήματος

Τα έσοδα από τον φόρο εισοδήματος τον Ιούλιο του 2022 ανέρχονται σε **1.963,36 εκ. €**, παρουσιάζοντας αύξηση κατά **525,23 εκ. €**, ήτοι 36,52%, σε σχέση με τον Ιούλιο του προηγούμενου έτους.

Η αυξητική πορεία των εσόδων από τον **φόρο εισοδήματος** (Α.Λ.Ε. 115) μηνός Ιουλίου μεταξύ των ετών 2022/2021 οφείλεται πρωτίστως στην αύξηση των εσόδων από τον **φόρο εισοδήματος πληρωτέο από Φυσικά Πρόσωπα** (Α.Λ.Ε. 11501, **+290,75 εκ. €**) και δευτερευόντως στην αύξηση των εσόδων από τον **φόρο εισοδήματος πληρωτέο από εταιρείες (ΝΠ)** (Α.Λ.Ε. 11502, **+235,67 εκ. €**). Οι λοιποί επιμέρους αναλυτικοί λογαριασμοί της κατηγορίας των εσόδων από φόρο εισοδήματος καταγράφουν μικρότερες μεταβολές σε απόλυτο μέγεθος, όπως παρουσιάζεται στον πίνακα που ακολουθεί:

Πίνακας 15:
Έσοδα από τον φόρο εισοδήματος σε εκ. € (4ος βαθμός ανάλυσης)

Έσοδα από φόρο εισοδήματος	Ιούλ 2021	Ιούλ 2022	Ποσοστά Συμμετοχής Ιούλ 2022	Απόλυτη Μεταβολή 2022/2021	Ποσοστιαία Μεταβολή 2022/2021
Φόρος εισοδήματος πληρωτέος από Φυσικά Πρόσωπα (ΦΠ) (Α.Λ.Ε. 11501)	1.158,53	1.449,27	73,8%	290,75	25,10% ↑
Φόρος εισοδήματος πληρωτέος από εταιρείες (ΝΠ) (Α.Λ.Ε. 11502)	157,71	393,38	20,0%	235,67	149,44% ↑
Φόροι επί κερδών διακράτησης (Α.Λ.Ε. 11503)	1,42	1,30	0,1%	-0,12	-8,75% ↓
Φόροι επί κερδών από λαχεία και τυχερά παίγνια (Α.Λ.Ε. 11504)	11,95	12,35	0,6%	0,40	3,34% ↑
Φόρος εισοδήματος κατοίκων αλλοδαπής (Α.Λ.Ε. 11505)	3,57	4,20	0,2%	0,63	17,58% ↑
Φόρος εισοδήματος ειδικών κατηγοριών (Α.Λ.Ε. 11506)	104,96	102,87	5,2%	-2,09	-1,99% ↓
Σύνολο φόρων εισοδήματος (Α.Λ.Ε. 115)	1.438,13	1.963,36	100,0%	525,23	36,52% ↑

Πηγή δεδομένων: Γενικό Λογιστήριο του Κράτους

**ΑΑΔΕ**Ανεξάρτητη Αρχή
Δημοσίων ΕσόδωνΥΠΗΡΕΤΟΥΜΕ ΠΙΣΤΑ
ΔΗΜΟΣΙΟ ΣΥΜΦΕΡΟΝ
ΚΟΙΝΩΝΙΚΟ ΣΥΝΟΛΟ

ΕΛΛΗΝΙΚΗ ΔΗΜΟΚΡΑΤΙΑ

ΕΚΘΕΣΗ ΙΟΥΛΙΟΣ 2022

Φόρος εισοδήματος πληρωτέος από Φυσικά Πρόσωπα (Φ.Π.) (Α.Λ.Ε. 11501)

Τα έσοδα της κατηγορίας διαμορφώνονται στα **1.449,27 εκ. €**, παρουσιάζοντας αύξηση κατά **290,75 εκ. €** σε σχέση με τον Ιούλιο του 2021. Εξετάζοντας τους επιμέρους αναλυτικούς λογαριασμούς της εν λόγω κατηγορίας εσόδων, τις μεγαλύτερες –σε απόλυτες τιμές- αυξήσεις παρουσιάζουν τα έσοδα από τον **φόρο στο εισόδημα Φ.Π. – εκκαθάριση δηλώσεων** (Α.Λ.Ε. 1150101, **+182,14 εκ. €**) καθώς και τα έσοδα από τον **φόρο στο εισόδημα από μισθούς- παρακράτηση** (Α.Λ.Ε. 1150103, **+54,47 εκ. €**). Αναλυτικότερα, τα έσοδα των κυριότερων εκ των λοιπών επιμέρους αναλυτικών λογαριασμών της κατηγορίας, παρουσιάζονται στον Πίνακα 16.

Σημειώνεται η απαλλαγή από την ειδική εισφορά αλληλεγγύης σε συγκεκριμένα εισοδήματα του άρθρου 43Α του Κ.Φ.Ε. για τα φορολογικά έτη 2021 και 2022, βάσει των διατάξεων της Ε. 2125/2021.

Πίνακας 16:
Σύγκριση βασικών αναλυτικών λογαριασμών εσόδων φόρου εισοδήματος Φ.Π. σε εκ. € (5ος βαθμός ανάλυσης)

Έσοδα από φόρο εισοδήματος Φ.Π.	Ιούλ 2021	Ιούλ 2022	Ποσοστά Συμμετοχής Ιούλ 2022	Απόλυτη Μεταβολή 2022/2021	Ποσοστιαία Μεταβολή 2022/2021
Φόρος στο εισόδημα ΦΠ - εκκαθάριση δηλώσεων (Α.Λ.Ε. 1150101)	500,66	682,80	47,1%	182,14	36,38% ↑
Φόρος στο εισόδημα ΦΠ - προκαταβολή (Α.Λ.Ε. 1150102)	35,02	71,29	4,9%	36,27	103,56% ↑
Φόρος στο εισόδημα από μισθούς - παρακράτηση (Α.Λ.Ε. 1150103)	324,03	378,50	26,1%	54,47	16,81% ↑
Φόρος στο εισόδημα από συντάξεις - παρακράτηση (Α.Λ.Ε. 1150104)	155,47	155,55	10,7%	0,08	0,05% ↑
Φόρος στο εισόδημα ΦΠ (πλην μισθών και συντάξεων) - παρακράτηση (Α.Λ.Ε. 1150105)	58,10	76,32	5,3%	18,22	31,35% ↑
Ειδική εισφορά αλληλεγγύης για την καταπολέμηση της ανεργίας (Α.Λ.Ε. 1150106)	21,19	21,22	1,5%	0,03	0,16% ↑
Ειδική εισφορά αλληλεγγύης στα ΦΠ (Α.Λ.Ε. 1150107)	61,97	55,87	3,9%	-6,11	-9,86% ↓

Πηγή δεδομένων: Γενικό Λογιστήριο του Κράτους

Φόρος εισοδήματος πληρωτέος από εταιρίες (Ν.Π.) (Α.Λ.Ε. 11502)

Τα έσοδα της εν λόγω κατηγορίας διαμορφώθηκαν στα **393,38 εκ. €**, παρουσιάζοντας αύξηση κατά **235,67 εκ. €** τον μήνα Ιούλιο μεταξύ των ετών 2022/2021, η οποία οφείλεται κυρίως στην άνοδο των εσόδων από τον **φόρο στο εισόδημα ΝΠ κερδοσκοπικού χαρακτήρα - προκαταβολή** (Α.Λ.Ε. 1150202, **+93,57 εκ. €**), από τον **φόρο στο εισόδημα ΝΠ κερδοσκοπικού χαρακτήρα - εκκαθάριση δηλώσεων** (Α.Λ.Ε. 1150201, **+73,62 εκ. €**), από τον **φόρο στο εισόδημα κοινοπραξιών και λοιπών νομικών οντοτήτων – προκαταβολή** (Α.Λ.Ε. 1150204, **+35,08 εκ. €**), καθώς και από τον **φόρο στο εισόδημα κοινοπραξιών και λοιπών νομικών οντοτήτων - εκκαθάριση δηλώσεων** (Α.Λ.Ε. 1150203, **+30,51 εκ. €**). Οι λοιποί λογαριασμοί της εν λόγω κατηγορίας παρουσιάζουν μικρότερες -σε απόλυτες τιμές- μεταβολές, όπως αποτυπώνεται στον πίνακα που ακολουθεί:

**ΑΑΔΕ**Ανεξάρτητη Αρχή
Δημοσίων ΕσόδωνΥΠΗΡΕΤΟΥΜΕ ΠΙΣΤΑ
ΔΗΜΟΣΙΟ ΣΥΜΦΕΡΟΝ
ΚΟΙΝΩΝΙΚΟ ΣΥΝΟΛΟ

ΕΛΛΗΝΙΚΗ ΔΗΜΟΚΡΑΤΙΑ

ΕΚΘΕΣΗ ΙΟΥΛΙΟΣ 2022

Πίνακας 17:
Σύγκριση βασικών αναλυτικών λογαριασμών εσόδων φόρου εισοδήματος Ν.Π. σε εκ. € (5ος βαθμός ανάλυσης)

Έσοδα από φόρο εισοδήματος Ν.Π.	Ιούλ 2021	Ιούλ 2022	Ποσοστά Συμμετοχής Ιούλ 2022	Απόλυτη Μεταβολή 2022/2021	Ποσοστιαία Μεταβολή 2022/2021
Φόρος στο εισόδημα ΝΠ κερδοσκοπικού χαρακτήρα - εκκαθάριση δηλώσεων (Α.Λ.Ε. 1150201)	46,33	119,95	30,5%	73,62	158,89% ↑
Φόρος στο εισόδημα ΝΠ κερδοσκοπικού χαρακτήρα - προκαταβολή (Α.Λ.Ε. 1150202)	69,84	163,41	41,5%	93,57	133,99% ↑
Φόρος στο εισόδημα κοινοπραξιών και λοιπών νομικών οντοτήτων - εκκαθάριση δηλώσεων (Α.Λ.Ε. 1150203)	16,14	46,65	11,9%	30,51	189,05% ↑
Φόρος στο εισόδημα κοινοπραξιών και λοιπών νομικών οντοτήτων - προκαταβολή (Α.Λ.Ε. 1150204)	16,65	51,72	13,1%	35,08	210,69% ↑
Φόρος επί των διανεμόμενων κερδών των ημεδαπών εταιριών (Α.Λ.Ε. 1150205)	8,22	11,01	2,8%	2,79	33,92% ↑
Εφάπαξ φόροι εισοδήματος ΝΠ (Α.Λ.Ε. 1150206)	0,05	0,16	0,0%	0,11	222,16% ↑
Λοιποί φόροι στο εισόδημα εταιριών (Α.Λ.Ε. 1150289)	0,48	0,47	0,1%	0,00	-0,86% ↓

Πηγή δεδομένων: Γενικό Λογιστήριο του Κράτους

Φόροι επί κερδών διακράτησης (Α.Λ.Ε. 11503)

Τα έσοδα από φόρους της εν λόγω κατηγορίας διαμορφώνονται σε **1,3 εκ. €** τον Ιούλιο του 2022, καταγράφοντας μείωση κατά **124 χιλ. €** σε σχέση με τον αντίστοιχο περσινό μήνα, κυρίως λόγω της μείωσης των εσόδων από **φόρο μεταβίβασης επιχειρήσεων και χρηματοοικονομικών στοιχείων** (Α.Λ.Ε. 1150302, **-108 χιλ. €**), ο οποίος αντιπροσωπεύει το 98,33% των εσόδων της εν λόγω κατηγορίας.

Φόροι επί κερδών από λαχεία και τυχερά παίγνια (Α.Λ.Ε. 11504)

Τα έσοδα της υπό εξέταση κατηγορίας διαμορφώνονται σε **12,35 εκ. €**, παρουσιάζοντας αύξηση κατά **400 χιλ. €** κατά τον μήνα Ιούλιο μεταξύ των ετών 2022/2021, η οποία προέρχεται από τον μοναδικό επιμέρους λογαριασμό της εν λόγω κατηγορίας, ήτοι από τα έσοδα από **λοιπούς φόρους επί κερδών από λαχεία και τυχερά παίγνια** (Α.Λ.Ε. 1150489).

Φόρος εισοδήματος κατοίκων αλλοδαπής (Α.Λ.Ε. 11505)

Τα έσοδα από τον **φόρο εισοδήματος κατοίκων αλλοδαπής** (Α.Λ.Ε. 11505) σημειώνουν αύξηση κατά **627 χιλ. €** κατά τον μήνα Ιούλιο μεταξύ των ετών 2022/2021, η οποία αποδίδεται κυρίως στην αύξηση των εσόδων από τον **φόρο εισοδήματος αλλοδαπής για πνευματικά και άλλα δικαιώματα** (Α.Λ.Ε. 1150501, **+562 χιλ. €**).

Φόρος εισοδήματος ειδικών κατηγοριών (Α.Λ.Ε. 11506)

Μείωση κατά **2,09 εκ. €** παρουσιάζουν τα έσοδα της εν λόγω κατηγορίας, κυρίως λόγω της πτωτικής πορείας των εσόδων από τον **φόρο πλοίων** (Α.Λ.Ε. 1150601, **-32,95 εκ. €**), η οποία αντισταθμίζεται μερικώς από την άνοδο των εσόδων από τους **λοιπούς φόρους εισοδήματος ειδικών κατηγοριών** (Α.Λ.Ε. 1150689, **+26,78 εκ. €**). Αναφορικά με τη μείωση **32,95 εκ. €** στα έσοδα από τον φόρο πλοίων τον Ιούλιο του 2022 σε σχέση με τον Ιούλιο του προηγούμενου έτους, αξίζει να αναφερθεί η παράταση στην προθεσμία καταβολής της πρώτης και δεύτερης δόσης του φόρου πλοίων πρώτης κατηγορίας του ν.27/1975, ειδικά για το φορ. έτος 2022, έως 31/08/2022 (Α. 1101/2022). Η αντίστοιχη προθεσμία για την καταβολή πρώτης και δεύτερης δόσης το 2021 ήταν η 27 Ιουλίου 2021 (Α. 1143/2021).



ΕΚΘΕΣΗ ΙΟΥΛΙΟΣ 2022

Οι μεταβολές των κυριότερων επιμέρους αναλυτικών λογαριασμών, αποτυπώνονται στον πίνακα που ακολουθεί:

Πίνακας 18:
Σύγκριση βασικών αναλυτικών λογαριασμών εσόδων από φόρο εισοδήματος ειδικών κατηγοριών σε εκ. € (5ος βαθμός ανάλυσης)

Έσοδα από φόρο εισοδήματος ειδικών κατηγοριών	Ιούλ 2021	Ιούλ 2022	Ποσοστά Συμμετοχής Ιούλ 2022	Απόλυτη Μεταβολή 2022/2021	Ποσοστιαία Μεταβολή 2022/2021
Φόρος Πλοίων (Α.Λ.Ε. 1150601)	54,29	21,33	20,7%	-32,95	-60,70% ↓
Φόρος επί των τόκων των καταθέσεων, συμφωνιών επαναγοράς, ομολόγων κ.λπ. (Α.Λ.Ε. 1150602)	14,96	18,13	17,6%	3,17	21,22% ↑
Φόρος στο εισόδημα νομικών προσώπων μη κερδοσκοπικού χαρακτήρα - εκκαθάριση δηλώσεων (Α.Λ.Ε. 1150604)	1,53	2,26	2,2%	0,73	47,90% ↑
Φόρος στο εισόδημα νομικών προσώπων μη κερδοσκοπικού χαρακτήρα - προκαταβολή (Α.Λ.Ε. 1150605)	5,58	5,76	5,6%	0,18	3,23% ↑
Λοιποί φόροι εισοδήματος ειδικών κατηγοριών (1150689)	28,60	55,38	53,8%	26,78	93,62% ↑

Πηγή δεδομένων: Γενικό Λογιστήριο του Κράτους

3.6 Φόροι κεφαλαίου

Τα έσοδα από τους φόρους κεφαλαίου τον Ιούλιο του 2022 διαμορφώνονται σε **17,95 εκ. €**, αυξημένα κατά **2,46 εκ. €** σε σχέση με τον Ιούλιο του 2021.

Πίνακας 19:
Έσοδα από φόρους κεφαλαίου σε εκ. € (4ος βαθμός ανάλυσης)

Έσοδα από φόρους κεφαλαίου	Ιούλ 2021	Ιούλ 2022	Ποσοστά Συμμετοχής Ιούλ 2022	Απόλυτη Μεταβολή 2022/2021	Ποσοστιαία Μεταβολή 2022/2021
Φόροι κληρονομιών, γονικών παροχών και δωρεών (Α.Λ.Ε. 11601)	15,49	17,95	100,0%	2,46	15,85% ↑
Σύνολο φόρων κεφαλαίου (Α.Λ.Ε. 116)	15,49	17,95	100,0%	2,46	15,85% ↑

Πηγή δεδομένων: Γενικό Λογιστήριο του Κράτους

Η αύξηση των εσόδων από τους **φόρους κληρονομιών, γονικών παροχών και δωρεών** (Α.Λ.Ε. 11601), τα οποία αποτελούν τη μοναδική επιμέρους κατηγορία εσόδων από τους φόρους κεφαλαίου, αποδίδεται σχεδόν αποκλειστικά στην ανοδική πορεία των εσόδων από **φόρους και τέλη κληρονομιών** (Α.Λ.Ε. 1160101, **+2,57 εκ. €**). Στον αντίποδα, μείωση κατά **112 χιλ. €** εμφανίζουν τα έσοδα από **φόρους και τέλη δωρεών, γονικών και λοιπών παροχών** (Α.Λ.Ε. 1160102), όπως παρουσιάζεται στον παρακάτω πίνακα:

Πίνακας 20:
Σύγκριση βασικών αναλυτικών λογαριασμών εσόδων από φόρους κληρονομιών, γονικών παροχών και δωρεών σε εκ. € (5ος βαθμός ανάλυσης)

Έσοδα από φόρους κληρονομιών, γονικών παροχών και δωρεών	Ιούλ 2021	Ιούλ 2022	Ποσοστά Συμμετοχής Ιούλ 2022	Απόλυτη Μεταβολή 2022/2021	Ποσοστιαία Μεταβολή 2022/2021
Φόροι και τέλη κληρονομιών (Α.Λ.Ε. 1160101)	11,57	14,13	78,7%	2,57	22,19% ↑
Φόροι και τέλη δωρεών, γονικών και λοιπών παροχών (Α.Λ.Ε. 1160102)	3,93	3,82	21,3%	-0,11	-2,85% ↓

Πηγή δεδομένων: Γενικό Λογιστήριο του Κράτους

**ΑΑΔΕ**Ανεξάρτητη Αρχή
Δημοσίων ΕσόδωνΥΠΗΡΕΤΟΥΜΕ ΠΙΣΤΑ
ΔΗΜΟΣΙΟ ΣΥΜΦΕΡΟΝ
ΚΟΙΝΩΝΙΚΟ ΣΥΝΟΛΟ

ΕΛΛΗΝΙΚΗ ΔΗΜΟΚΡΑΤΙΑ

ΕΚΘΕΣΗ ΙΟΥΛΙΟΣ 2022

3.7 Λοιποί τρέχοντες φόροι

Τα έσοδα από τους λοιπούς τρέχοντες φόρους τον Ιούλιο του 2022 διαμορφώνονται σε **107,78 εκ. €**, παρουσιάζοντας αύξηση κατά **2,33 εκ. €** σε σχέση με τον αντίστοιχο μήνα του προηγούμενου έτους.

Η αύξηση των εσόδων από **λοιπούς τρέχοντες φόρους** (Α.Λ.Ε. 119) αποδίδεται κυρίως στην αύξηση των εσόδων από τους **τρέχοντες φόρους επί κινητής περιουσίας** (Α.Λ.Ε. 11902, **+3,24 εκ. €**). Οι μεταβολές των επιμέρους αναλυτικών λογαριασμών 4^{ου} και 5^{ου} βαθμού, αποτυπώνονται στους παρακάτω πίνακες:

Πίνακας 21:
Έσοδα από λοιπούς τρέχοντες φόρους σε εκ. € (4ος βαθμός ανάλυσης)

Λοιποί τρέχοντες φόροι	Ιούλ 2021	Ιούλ 2022	Ποσοστά Συμμετοχής Ιούλ 2022	Απόλυτη Μεταβολή 2022/2021	Ποσοστιαία Μεταβολή 2022/2021
Φόροι οχημάτων (Α.Λ.Ε. 11901)	8,22	7,27	6,7%	-0,95	-11,55% ↓
Τρέχοντες φόροι επί κινητής περιουσίας (Α.Λ.Ε. 11902)	6,28	9,52	8,8%	3,24	51,55% ↑
Γενικές και ειδικές άδειες νοικοκυριών (Α.Λ.Ε. 11903)	6,20	5,93	5,5%	-0,26	-4,25% ↓
Διάφοροι άλλοι τρέχοντες φόροι (Α.Λ.Ε. 11909)	84,76	85,06	78,9%	0,30	0,36% ↑
Σύνολο λοιπών τρέχοντων φόρων (Α.Λ.Ε. 119)	105,46	107,78	100,0%	2,33	2,21% ↑

Πηγή δεδομένων: Γενικό Λογιστήριο του Κράτους

Πίνακας 22:
Σύγκριση βασικών αναλυτικών λογαριασμών εσόδων από λοιπούς τρέχοντες φόρους σε εκ. € (5ος βαθμός ανάλυσης)

Λοιποί τρέχοντες φόροι	Ιούλ 2021	Ιούλ 2022	Ποσοστά Συμμετοχής Ιούλ 2022	Απόλυτη Μεταβολή 2022/2021	Ποσοστιαία Μεταβολή 2022/2021
Τέλη κυκλοφορίας (Α.Λ.Ε. 1190101)	7,58	6,73	6,2%	-0,84	-11,12% ↓
Φόρος πολυτελούς διαβίωσης (Α.Λ.Ε. 1190201)	6,27	9,51	8,8%	3,24	51,78% ↑
Έσοδα από ιατρικές εξετάσεις οδηγών (Α.Λ.Ε. 1190301)	6,20	5,93	5,5%	-0,26	-4,25% ↓
Λοιπά μη ταξινομημένα φορολογικά έσοδα (Α.Λ.Ε. 1190901)	84,75	85,06	78,9%	0,30	0,36% ↑

Πηγή δεδομένων: Γενικό Λογιστήριο του Κράτους



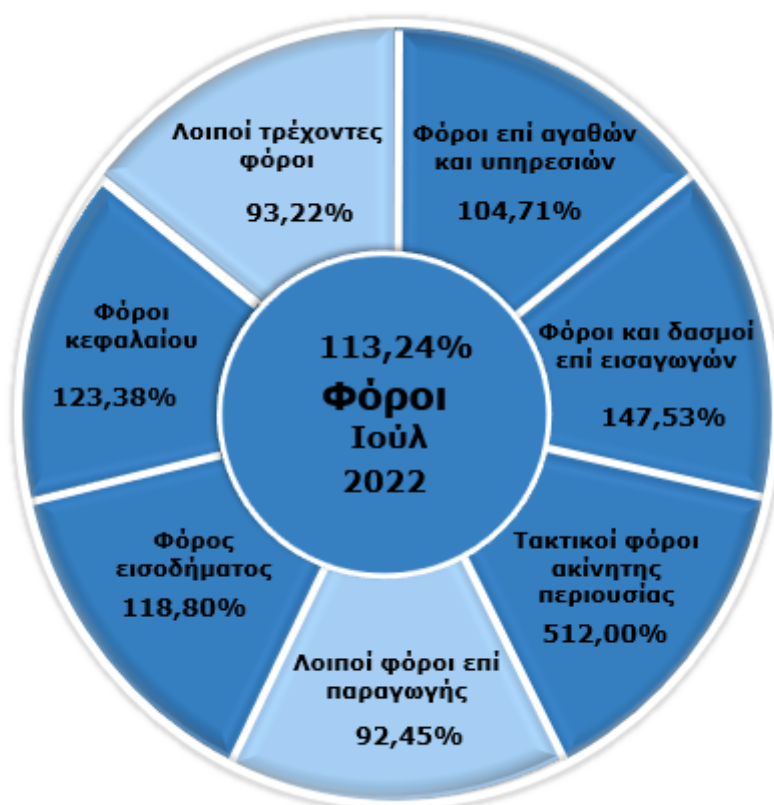
ΕΚΘΕΣΗ ΙΟΥΛΙΟΣ 2022

4. Επίτευξη στόχου εσόδων Ιουλίου 2022

Τα πραγματοποιηθέντα συνολικά έσοδα από φόρους τον Ιούλιο του 2022 ανήλθαν σε **5.479,47 εκ. €**, οδηγώντας σε επίτευξη έναντι του μηνιαίου στόχου κατά **113,24%** ή αλλιώς, σε απόλυτα μεγέθη, κατά **640,53 εκ. €** (Πίνακας 23).

Όπως φαίνεται στο Γράφημα 4, πέντε από τις επτά κατηγορίες εσόδων από φόρους επιτυγχάνουν τους επιμέρους στόχους Ιουλίου 2022.

Γράφημα 4: Επίτευξη στόχων των επτά επιμέρους κατηγοριών εσόδων από φόρους για τον Ιούλιο 2022



Πηγή δεδομένων: Γενικό Λογιστήριο του Κράτους

**ΑΑΔΕ**Ανεξάρτητη Αρχή
Δημοσίων ΕσόδωνΥΠΗΡΕΤΟΥΜΕ ΠΙΣΤΑ
ΔΗΜΟΣΙΟ ΣΥΜΦΕΡΟΝ
ΚΟΙΝΩΝΙΚΟ ΣΥΝΟΛΟ

ΕΛΛΗΝΙΚΗ ΔΗΜΟΚΡΑΤΙΑ

ΕΚΘΕΣΗ ΙΟΥΛΙΟΣ 2022

Πίνακας 23:
Αποκλίσεις εσόδων από φόρους σε σχέση με τον στόχο Ιουλίου 2022

Περιγραφή Κατηγορίας Φόρου	Έσοδα Ιούλ 2022 (σε εκ. €)	Στόχος Ιούλ 2022 (σε εκ. €)	Επίτευξη στόχου Ιούλ 2022	Απόλυτη Διαφορά Ιούλ
Φόροι	5.479,47	4.838,94	113,24%	640,53
Φόροι επί αγαθών και υπηρεσιών	3.002,01	2.867,06	104,71%	134,95
Φόροι προστιθέμενης αξίας	2.115,98	1.947,33	108,66%	168,65
ΦΠΑ στα πετρελαιοειδή και στα παράγωγα αυτών	219,84	178,68	123,04%	41,16
ΦΠΑ καπνικών προϊόντων	60,70	68,95	88,04%	-8,25
ΦΠΑ σε λοιπά προϊόντα και υπηρεσίες	1.835,07	1.699,71	107,96%	135,36
Ειδικοί φόροι κατανάλωσης	611,51	683,06	89,53%	-71,55
Ε.Φ.Κ. ενεργειακών προϊόντων	337,97	385,03	87,78%	-47,05
Ε.Φ.Κ. καπνικών προϊόντων	197,57	221,39	89,24%	-23,82
Ε.Φ.Κ. λοιπών προϊόντων	75,97	76,64	99,12%	-0,67
Φόροι με μορφή χαρτοσήμου	51,17	53,43	95,76%	-2,26
Φόροι επί χρηματοοικονομικών και κεφαλαιακών συναλλαγών	69,03	47,46	145,43%	21,56
Φόροι ταξινόμησης οχημάτων	35,38	28,73	123,13%	6,65
Λοιποί φόροι επί συγκεκριμένων υπηρεσιών	94,74	89,40	105,97%	5,33
Φόρος ασφαλιστρών	2,99	2,23	133,76%	0,75
Λοιποί φόροι επί αγαθών	24,20	17,63	137,23%	6,57
Φόροι και δασμοί επί εισαγωγών	43,21	29,29	147,53%	13,92
Τακτικοί φόροι ακίνητης περιουσίας	241,03	47,08	512,00%	193,95
Ενιαίος Φόρος Ιδιοκτησίας Ακινήτων (ΕΝΦΙΑ)	237,32	44,90	528,49%	192,41
Λοιποί φόροι επί παραγωγής	104,13	112,63	92,45%	-8,50
Φόρος εισοδήματος	1.963,36	1.652,72	118,80%	310,64
Φόρος εισοδήματος πληρωτέος από Φυσικά Πρόσωπα (ΦΠ)	1.449,27	1.416,91	102,28%	32,36
Φόρος εισοδήματος πληρωτέος από εταιρίες (ΝΠ)	393,38	110,14	357,15%	283,23
Λοιποί φόροι εισοδήματος	120,71	125,67	96,05%	-4,96
Φόροι κεφαλαίου	17,95	14,55	123,38%	3,40
Λοιποί τρέχοντες φόροι	107,78	115,62	93,22%	-7,84
Φόροι οχημάτων	7,27	8,54	85,13%	-1,27

Πηγή δεδομένων: Γενικό Λογιστήριο του Κράτους



ΑΑΔΕ

Ανεξάρτητη Αρχή
Δημοσίων Εσόδων

ΥΠΗΡΕΤΟΥΜΕ ΠΙΣΤΑ
ΔΗΜΟΣΙΟ ΣΥΜΦΕΡΟΝ
ΚΟΙΝΩΝΙΚΟ ΣΥΝΟΛΟ



ΕΛΛΗΝΙΚΗ ΔΗΜΟΚΡΑΤΙΑ

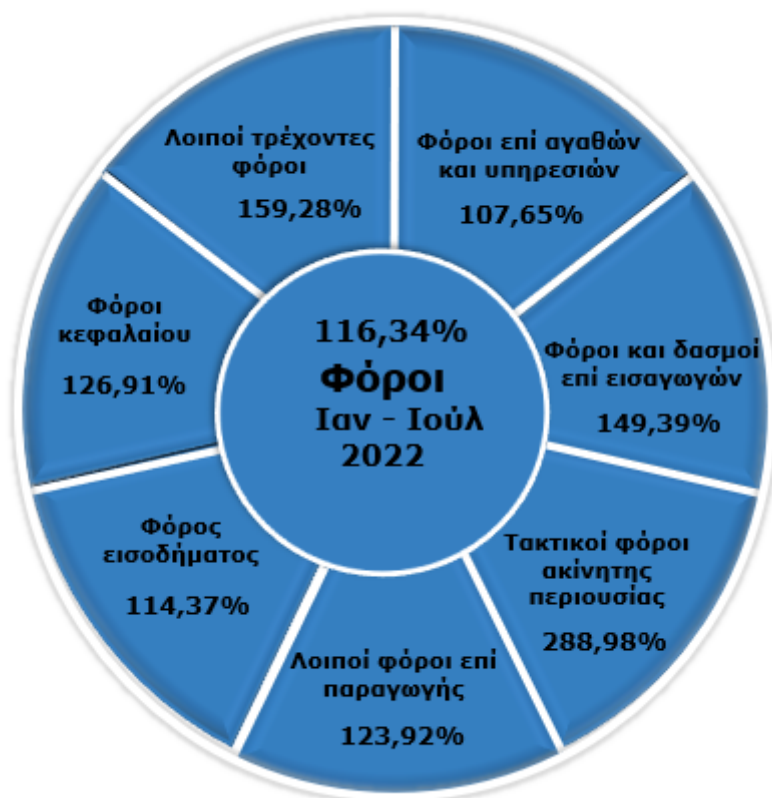
ΕΚΘΕΣΗ ΙΟΥΛΙΟΣ 2022

5. Επίτευξη στόχου εσόδων περιόδου Ιανουαρίου - Ιουλίου 2022

Τα πραγματοποιηθέντα συνολικά έσοδα από φόρους την περίοδο Ιανουαρίου – Ιουλίου του 2022 διαμορφώνονται σε **30.163,96 εκ. €**, επιτυγχάνοντας επίτευξη στόχου επταμήνου κατά **116,34%**, ή αλλιώς υπέρβαση σε απόλυτα μεγέθη, κατά **4.236,03 εκ. €** (Πίνακας 24).

Όπως φαίνεται στο Γράφημα 5, όλες οι κατηγορίες εσόδων από φόρους επιτυγχάνουν τους επιμέρους στόχους Ιανουαρίου - Ιουλίου 2022.

Γράφημα 5: Επίτευξη στόχων των επτά επιμέρους κατηγοριών εσόδων από φόρους Ιανουαρίου - Ιουλίου 2022



Πηγή δεδομένων: Γενικό Λογιστήριο του Κράτους

ΕΚΘΕΣΗ ΙΟΥΛΙΟΣ 2022

Πίνακας 24:
Αποκλίσεις εσόδων από φόρους σε σχέση με τον στόχο Ιανουαρίου - Ιουλίου 2022

Περιγραφή Κατηγορίας Φόρου	Έσοδα Ιαν-Ιουλ (σε εκ. €)	Στόχος Ιαν-Ιουλ (σε εκ. €)	Ετήσιος στόχος (σε εκ. €)	Επίτευξη στόχου Ιαν-Ιουλ	Επίτευξη στόχου έτους
Φόροι	30.163,96	25.927,93	50.441,87	116,34%	59,80%
Φόροι επί αγαθών και υπηρεσιών	17.493,53	16.249,98	28.461,99	107,65%	61,46%
Φόροι προστιθέμενης αξίας	11.972,08	10.815,39	18.735,09	110,69%	63,90%
ΦΠΑ στα πετρελαιοειδή και στα παράγωγα αυτών	1.388,95	1.131,84	1.962,77	122,72%	70,76%
ΦΠΑ καπνικών προϊόντων	371,49	374,34	663,09	99,24%	56,02%
ΦΠΑ σε λοιπά προϊόντα και υπηρεσίες	10.208,89	9.309,22	16.109,23	109,66%	63,37%
Ειδικό φόρο κατανάλωσης	3.809,07	4.001,38	7.064,71	95,19%	53,92%
Ε.Φ.Κ. ενεργειακών προϊόντων	2.248,91	2.444,49	4.274,34	92,00%	52,61%
Ε.Φ.Κ. καπνικών προϊόντων	1.195,59	1.206,05	2.146,30	99,13%	55,70%
Ε.Φ.Κ. λοιπών προϊόντων	364,57	350,84	644,08	103,91%	56,60%
Φόροι με μορφή χαρτοσήμου	167,60	161,80	320,89	103,59%	52,23%
Φόροι επί χρηματοοικονομικών και κεφαλαιακών συναλλαγών	355,99	265,49	475,40	134,09%	74,88%
Φόροι ταξινόμησης οχημάτων	215,65	178,22	291,71	121,00%	73,92%
Λοιποί φόροι επί συγκεκριμένων υπηρεσιών	846,34	732,50	1.411,11	115,54%	59,98%
Φόρος ασφαλιστρών	253,09	247,13	485,94	102,41%	52,08%
Λοιποί φόροι επί αγαθών	126,79	95,21	163,08	133,18%	77,75%
Φόροι και δασμοί επί εισαγωγών	253,97	170,00	296,53	149,39%	85,65%
Τακτικοί φόροι ακίνητης περιουσίας	1.905,77	659,49	2.630,75	288,98%	72,44%
Ενιαίος Φόρος Ιδιοκτησίας Ακινήτων (ΕΝΦΙΑ)	1.882,65	644,28	2.604,69	292,21%	72,28%
Λοιποί φόροι επί παραγωγής	805,86	650,28	991,41	123,92%	81,28%
Φόρος εισοδήματος	8.453,94	7.392,03	15.682,57	114,37%	53,91%
Φόρος εισοδήματος πληρωτέος από Φυσικά Πρόσωπα (ΦΠ)	6.419,84	5.897,93	10.409,77	108,85%	61,67%
Φόρος εισοδήματος πληρωτέος από εταιρίες (ΝΠ)	1.334,50	862,02	4.076,21	154,81%	32,74%
Λοιποί φόροι εισοδήματος	699,60	632,08	1.196,59	110,68%	58,47%
Φόροι κεφαλαίου	129,96	102,40	169,94	126,91%	76,47%
Λοιποί τρέχοντες φόροι	1.120,92	703,75	2.208,67	159,28%	50,75%
Φόροι οχημάτων	464,31	190,60	1.234,13	243,60%	37,62%

Πηγή δεδομένων: Γενικό Λογιστήριο του Κράτους

Σε επίπεδο 5^{ου} βαθμού ανάλυσης, οι πέντε επιμέρους κατηγορίες εσόδων με τη μεγαλύτερη συνεισφορά στην επίτευξη του στόχου περιόδου Ιανουαρίου – Ιουλίου 2022, είναι οι εξής:

1. Φ.Π.Α. λοιπών περιπτώσεων που εισπράττεται μέσω Δ.Ο.Υ. (Α.Λ.Ε. 1110189)
Ποσοστό συμμετοχής στην επίτευξη στόχου: **29,66%**
2. Φόρος στο εισόδημα από μισθούς - παρακράτηση (Α.Λ.Ε. 1150103)
Ποσοστό συμμετοχής στην επίτευξη στόχου: **10,88%**
3. Φ.Π.Α. λοιπών περιπτώσεων που εισπράττεται μέσω τελωνείων (Α.Λ.Ε. 1110289)
Ποσοστό συμμετοχής στην επίτευξη στόχου: **8,15%**
4. Ενιαίος Φόρος Ιδιοκτησίας Ακινήτων (ΕΝΦΙΑ) (Α.Λ.Ε. 1130104)
Ποσοστό συμμετοχής στην επίτευξη στόχου: **7,26%**
5. Φόρος στο εισόδημα ΦΠ - εκκαθάριση δηλώσεων (Α.Λ.Ε. 1150101)
Ποσοστό συμμετοχής στην επίτευξη στόχου: **5,53%**

**ΑΑΔΕ**Ανεξάρτητη Αρχή
Δημοσίων ΕσόδωνΥΠΗΡΕΤΟΥΜΕ ΠΙΣΤΑ
ΔΗΜΟΣΙΟ ΣΥΜΦΕΡΟΝ
ΚΟΙΝΩΝΙΚΟ ΣΥΝΟΛΟ

ΕΛΛΗΝΙΚΗ ΔΗΜΟΚΡΑΤΙΑ

ΕΚΘΕΣΗ ΙΟΥΛΙΟΣ 2022

6. Πορεία λοιπών κατηγοριών εσόδων της ΑΑΔΕ Ιουλίου 2022 και επταμήνου Ιανουαρίου - Ιουλίου 2022

Δεδομένου ότι στον στόχο εσόδων της ΑΑΔΕ περιλαμβάνονται και τα έσοδα από μη αμιγώς φορολογικές πηγές, κρίνεται σκόπιμη η συνοπτική παρουσίασή τους σε μηνιαία και σωρευτική βάση (Πίνακες 25 & 26 αντίστοιχα).

Πίνακας 25:
Αποκλίσεις εσόδων λοιπών κατηγοριών εσόδων σε σχέση με τα αντίστοιχα περσινά έσοδα και τον στόχο Ιουλίου 2022 (σε εκ.€)

Λοιπά μη Φορολογικά Έσοδα	Ιούλ 2021	Ιούλ 2022	Ποσοστιαία Μεταβολή 2022/2021	Στόχος Ιούλ 2022	Απόκλιση έναντι στόχου
Μεταβιβάσεις (Α.Λ.Ε. 13)	12,39	13,34	7,60% ↑	4,42	8,91
Πωλήσεις Αγαθών και Υπηρεσιών (Α.Λ.Ε. 14)	33,66	35,08	4,21% ↑	36,23	-1,15
Λοιπά Τρέχοντα Έσοδα (Α.Λ.Ε. 15)	89,04	995,78	1018,39% ↑	122,61	873,17
Σύνολο	135,10	1.044,20	672,94% ↑	163,27	880,93

Πηγή δεδομένων: ΑΑΔΕ

Σύμφωνα με τον Πίνακα 25, και οι τρεις κατηγορίες εσόδων από μη φορολογικές πηγές εμφανίζουν αύξηση τον Ιούλιο μεταξύ των ετών 2022/2021. Συγκεκριμένα, τα **λοιπά τρέχοντα έσοδα** (Α.Λ.Ε. 15, **+906,75 εκ.€**) παρουσιάζουν τη μεγαλύτερη αύξηση σε απόλυτα μεγέθη και ακολουθούν τα έσοδα από **πωλήσεις αγαθών και υπηρεσιών** (Α.Λ.Ε. 14, **+1,42 εκ. €**) και τα έσοδα από **μεταβιβάσεις** (Α.Λ.Ε. 13, **+0,94 εκ.€**). Συνολικά, στην κατηγορία των λοιπών μη φορολογικών εσόδων, σημειώνεται επίτευξη έναντι του μηνιαίου στόχου κατά **639,56%**, ή αλλιώς, υπέρβαση έναντι του στόχου σε απόλυτα μεγέθη κατά **880,93 εκ. €**.

Η σημαντική υπερεπίτευξη του Ιουλίου έναντι του στόχου, η οποία εμφανίζεται στην επιμέρους κατηγορία των λοιπών τρεχόντων εσόδων, ενδεχομένως οφείλεται κατά ένα μεγάλο μέρος στην αποπληρωμή μέρους της επιστρεπτέας προκαταβολής (**897 εκ. €**), η οποία είχε χορηγηθεί σε επιχειρήσεις που επλήγησαν οικονομικά λόγω της εμφάνισης και διάδοσης του COVID-19 (ν.4684/2020).

Σε επίπεδο επταμήνου Ιανουαρίου-Ιουλίου μεταξύ των ετών 2022/2021, οι δύο από τις τρεις κατηγορίες εσόδων από μη αμιγώς φορολογικές βάνουν αυξανόμενες, όπως φαίνεται στον πίνακα που ακολουθεί. Συνολικά, επίτευξη έναντι του στόχου κατά **184,09%**, ή αλλιώς, υπέρβαση έναντι του στόχου σε απόλυτα μεγέθη κατά **894,46 εκ. €**, εμφανίζουν οι κατηγορίες εσόδων από μη φορολογικές πηγές κατά το επτάμηνο μεταξύ των ετών 2022/2021⁵.

Πίνακας 26:
Αποκλίσεις εσόδων λοιπών κατηγοριών εσόδων σε σχέση με τα αντίστοιχα περσινά έσοδα και τον στόχο Ιανουαρίου - Ιουλίου 2022 (σε εκ.€)

Λοιπά μη Φορολογικά Έσοδα	Ιαν - Ιούλ 2021	Ιαν - Ιούλ 2022	Ποσοστιαία Μεταβολή 2022/2021	Στόχος Ιαν-Ιούλ 2022	Απόκλιση έναντι στόχου
Μεταβιβάσεις (Α.Λ.Ε. 13)	150,92	97,70	-35,26% ↓	44,59	53,10
Πωλήσεις Αγαθών και Υπηρεσιών (Α.Λ.Ε. 14)	175,28	252,72	44,18% ↑	183,03	69,69
Λοιπά Τρέχοντα Έσοδα (Α.Λ.Ε. 15)	565,74	1.607,75	184,18% ↑	836,08	771,66
Σύνολο	891,94	1.958,16	119,54% ↑	1.063,70	894,46

Πηγή δεδομένων: ΑΑΔΕ

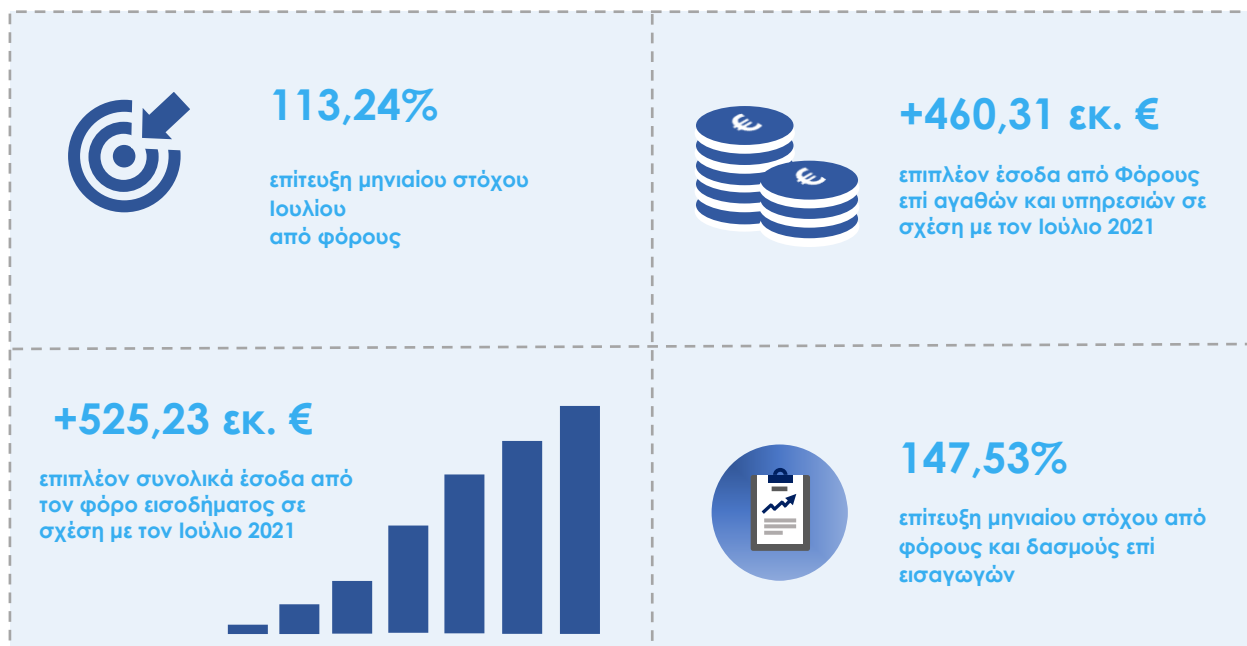
⁵ Οι κατηγορίες εσόδων 31+33 (Πωλήσεις Παγίων περιουσιακών στοιχείων) δεν παρουσιάζονται στους πίνακες 25 και 26, καθώς δεν εμφανίζουν κάποιο ποσό εσόδων κατά το επτάμηνο των ετών 2022/2021.

**ΑΑΔΕ**Ανεξάρτητη Αρχή
Δημοσίων ΕσόδωνΥΠΗΡΕΤΟΥΜΕ ΠΙΣΤΑ
ΔΗΜΟΣΙΟ ΣΥΜΦΕΡΟΝ
ΚΟΙΝΩΝΙΚΟ ΣΥΝΟΛΟ

ΕΛΛΗΝΙΚΗ ΔΗΜΟΚΡΑΤΙΑ

ΕΚΘΕΣΗ ΙΟΥΛΙΟΣ 2022

7. Βασικά μεγέθη Ιουλίου 2022



Το σύνολο του περιεχομένου του παρόντος, συμπεριλαμβανομένων κάθε είδους αρχείων, αποτελεί αντικείμενο πνευματικής ιδιοκτησίας και προστατεύεται από ελληνικές & διεθνείς διατάξεις. Συνεπώς, απαγορεύεται ρητά η αναπαραγωγή, αναδημοσίευση, αντιγραφή, αποθήκευση, πώληση, μετάδοση, διανομή, έκδοση ή μετάφραση του παρόντος, τμηματικά, περιληπτικά ή συνολικά, χωρίς τη ρητή προηγούμενη έγγραφη συναίνεση της δικαιούχου Διεύθυνσης Στρατηγικού Σχεδιασμού της Ανεξάρτητης Αρχής Δημοσίων Εσόδων. Από την παραπάνω απαγόρευση εξαιρείται η αποθήκευση ή αντιγραφή τμημάτων του παρόντος σε απλό προσωπικό υπολογιστή για αυστηρά προσωπική χρήση, χωρίς πρόθεση εμπορικής ή άλλης εκμετάλλευσης και χωρίς αυτό να σημαίνει τη με οποιονδήποτε τρόπο παραχώρηση δικαιωμάτων πνευματικής ιδιοκτησίας.

Στοιχεία επικοινωνίας

Ανεξάρτητη Αρχή Δημοσίων Εσόδων
 Διεύθυνση Στρατηγικού Σχεδιασμού
 Τμήμα Οικονομικών Μελετών & Ανάλυσης Εσόδων
 Ερμού 23-25, Τ.Κ. 101 84, Αθήνα
 Τηλ.: 210 3252 664, 643
 Email: strategicplanning@aaede.gr