



ΑΑΔΕ

Ανεξάρτητη Αρχή
Δημοσίων Εσόδων

ΥΠΗΡΕΤΟΥΜΕ ΠΙΣΤΑ
ΔΗΜΟΣΙΟ ΣΥΜΦΕΡΟΝ
ΚΟΙΝΩΝΙΚΟ ΣΥΝΟΛΟ



ΕΛΛΗΝΙΚΗ ΔΗΜΟΚΡΑΤΙΑ

ΕΚΘΕΣΗ

ΓΙΑ ΤΗΝ ΕΞΕΛΙΞΗ ΚΑΙ ΤΗ ΔΙΑΚΥΜΑΝΣΗ
ΤΩΝ ΕΣΟΔΩΝ ΑΠΟ ΦΟΡΟΥΣ

ΜΑΡΤΙΟΣ 2022

ΑΘΗΝΑ, ΜΑΪΟΣ 2022

**ΑΑΔΕ**Ανεξάρτητη Αρχή
Δημοσίων ΕσόδωνΥΠΗΡΕΤΟΥΜΕ ΠΙΣΤΑ
ΔΗΜΟΣΙΟ ΣΥΜΦΕΡΟΝ
ΚΟΙΝΩΝΙΚΟ ΣΥΝΟΛΟ

ΕΛΛΗΝΙΚΗ ΔΗΜΟΚΡΑΤΙΑ

ΕΚΘΕΣΗ ΜΑΡΤΙΟΥ 2022

1. Εισαγωγή

Με την παρούσα έκθεση αναλύεται η πορεία των εσόδων από φόρους, με βάση τα στοιχεία εκτέλεσης του Κρατικού Προϋπολογισμού, σε τροποποιημένη ταμειακή βάση, για το 2022. Η ανάλυση βασίζεται στην οικονομική ταξινόμηση του Κρατικού Προϋπολογισμού που τέθηκε σε εφαρμογή από 01/01/2019 (Π.Δ. 54/2019) και ακολουθεί το ενιαίο λογιστικό σχέδιο, με τους αναλυτικούς λογαριασμούς εσόδων (Α.Λ.Ε.)¹, σύμφωνα με τα πρότυπα του Ευρωπαϊκού Συστήματος Λογαριασμών (ESA) και συμπληρωματικά του συστήματος Χρηματοοικονομικής Στατιστικής Κυβερνήσεων (GFS).

Η παρουσίαση που ακολουθεί παρουσιάζει τις επιδόσεις των εσόδων από φόρους κατά τον μήνα Μάρτιο και κατά το τρίμηνο Ιανουαρίου - Μαρτίου έτους 2022, τόσο ως προς τις αντίστοιχες χρονικές περιόδους του προηγούμενου έτους, όσο και ως προς το βαθμό επίτευξης του μηνιαίου και σωρευτικού στόχου εσόδων για το 2022².

Στο παρόν δελτίο αποτυπώνεται και η πορεία των λοιπών κατηγοριών – μη αμιγώς φορολογικών εσόδων, οι οποίες περιλαμβάνονται στον στόχο της ΑΑΔΕ. Τα στοιχεία αφορούν σε έσοδα προ επιστροφών φόρου, όπως λαμβάνονται από την αρμόδια Διεύθυνση του Γενικού Λογιστηρίου του Κράτους (Γ.Λ.Κ.).

Σημειώνεται ότι ένα μέρος του υπόλογου που συμπεριλαμβάνεται στο σύνολο των πραγματοποιηθέντων φορολογικών εσόδων και της στοχοθεσίας του κρατικού προϋπολογισμού για το έτος 2022, δεν εμπίπτει στον στόχο της ΑΑΔΕ.

Ειδικότερα κατά την περίοδο **Ιανουαρίου - Μαρτίου 2022** για την ΑΑΔΕ:

Τα πραγματοποιηθέντα έσοδα από φόρους διαμορφώνονται σε **12.084,08 εκ. €**, καταγράφοντας επίτευξη **111,85%** ή σε **απόλυτα μεγέθη υπέρβαση 1.279,92 εκ. €** έναντι του στόχου εσόδων **10.804,16 εκ. €**.

2. Πορεία των συνολικών εσόδων από φόρους περιόδου Ιανουαρίου - Μαρτίου 2022

Την περίοδο Ιανουαρίου – Μαρτίου 2022, τα συνολικά έσοδα από φόρους ανέρχονται σε **12.092,9 εκ. €**, αυξημένα κατά **15,05%** σε σχέση με την αντίστοιχη περίοδο του 2021, όπου τα έσοδα διαμορφώθηκαν σε **10.510,83 εκ. €**, ενώ το ποσοστό επίτευξης του στόχου τριμήνου του 2022 διαμορφώθηκε σε **111,9%**.

(Στόχος τριμήνου Ιανουαρίου – Μαρτίου 2022: **10.806,59 εκ. €**)

¹ Επισημαίνεται ότι στο νέο λογιστικό σχέδιο δεν προβλέπεται διακριτή κατηγορία εσόδων από φόρους παρελθόντων ετών (Π.Ο.Ε.) με αποτέλεσμα οι διακυμάνσεις στα έσοδα από φόρους Π.Ο.Ε. να ενσωματώνονται και να αντανακλώνται στα έσοδα της τρέχουσας χρήσης.

² Σημειώνεται ότι στον στόχο εσόδων από φόρους 2022, καθώς και στα πραγματοποιηθέντα έσοδα από φόρους συμπεριλαμβάνεται το συνολικό ποσό του υπόλογου σε όλες τις επιμέρους κατηγορίες των εσόδων από φόρους.



ΕΚΘΕΣΗ ΜΑΡΤΙΟΥ 2022

Αναλυτικά, τα συνολικά έσοδα από φόρους (Α.Λ.Ε. 11), ταξινομημένα στις επτά κύριες κατηγορίες φόρου³, για την περίοδο Ιανουαρίου – Μαρτίου 2022 σε σχέση με την αντίστοιχη περίοδο του 2021, παρουσιάζονται στον παρακάτω πίνακα:

Πίνακας 1: Συνολικά έσοδα από φόρους περιόδου Ιανουαρίου - Μαρτίου 2022/2021 σε εκ. € (3ος βαθμός ανάλυσης)					
Έσοδα από φόρους	Ιαν - Μάρ 2021	Ιαν - Μάρ 2022	% Συμμετοχής Ιαν -Μάρ 2022	Απόλυτη Μεταβολή 2022/2021	Ποσοστιαία Μεταβολή 2022/2021
Φόροι επί αγαθών και υπηρεσιών (Α.Λ.Ε. 111)	5.764,04	7.088,48	58,6%	1.324,43	22,98% ↑
Φόροι και δασμοί επί εισαγωγών (Α.Λ.Ε. 112)	64,90	106,03	0,9%	41,13	63,37% ↑
Τακτικοί φόροι ακίνητης περιουσίας (Α.Λ.Ε. 113)	490,99	492,96	4,1%	1,97	0,40% ↑
Λοιποί φόροι επί παραγωγής (Α.Λ.Ε. 114)	95,60	110,05	0,9%	14,45	15,12% ↑
Φόρος εισοδήματος (Α.Λ.Ε. 115)	3.132,53	3.516,90	29,1%	384,37	12,27% ↑
Φόροι κεφαλαίου (Α.Λ.Ε. 116)	48,75	58,39	0,5%	9,65	19,79% ↑
Λοιποί τρέχοντες φόροι (Α.Λ.Ε. 119)	914,02	720,08	6,0%	-193,94	-21,22% ↓
Σύνολο φόρων (Α.Λ.Ε. 11)	10.510,83	12.092,90	100,0%	1.582,07	15,05% ↑

Πηγή δεδομένων: Γενικό Λογιστήριο του Κράτους

Όπως φαίνεται στον εν λόγω πίνακα, οι έξι από τις επτά κύριες κατηγορίες φόρου, παρουσιάζουν θετική μεταβολή το τρίμηνο Ιανουαρίου – Μαρτίου του 2022 σε σύγκριση με την αντίστοιχη περίοδο του προηγούμενου έτους. Η συνολική αύξηση κατά **1.582,07 εκ. €** που παρατηρείται κατά το α' τρίμηνο μεταξύ των ετών 2022/2021, αποδίδεται κυρίως στην αύξηση των εσόδων από τους **φόρους επί αγαθών και υπηρεσιών** (Α.Λ.Ε. 111) και στον **φόρο εισοδήματος** (Α.Λ.Ε. 115). Μικρότερες - σε απόλυτες τιμές - αυξήσεις παρουσιάζουν επίσης τα έσοδα από τους **φόρους και δασμούς επί εισαγωγών** (Α.Λ.Ε. 112), τους **λοιπούς φόρους επί παραγωγής** (Α.Λ.Ε. 114), τους **φόρους κεφαλαίου** (Α.Λ.Ε. 116) και τέλος, τους **τακτικούς φόρους ακίνητης περιουσίας** (Α.Λ.Ε. 113). Στον αντίποδα, μείωση παρουσιάζουν τα έσοδα από **λοιπούς τρέχοντες φόρους** (Α.Λ.Ε. 119).

Η αύξηση των εσόδων που παρατηρείται στους **φόρους επί αγαθών και υπηρεσιών** (Α.Λ.Ε. 111), που αποτελούν την κατηγορία φόρων με τη μεγαλύτερη συμμετοχή (58,6%) στα συνολικά έσοδα από φόρους την περίοδο Ιανουαρίου - Μαρτίου του 2022, σχετίζεται με το αυξημένο επίπεδο οικονομικής δραστηριότητας που επέφερε η χαλάρωση των περιοριστικών μέτρων της υγειονομικής κρίσης, σε σχέση με την αντίστοιχη περσινή περίοδο. Σύμφωνα με σχετικό δελτίο τύπου της ΕΛΣΤΑΤ, ειδικά για τον μήνα Φεβρουάριο του 2022, ο κύκλος εργασιών για το σύνολο των επιχειρήσεων της οικονομίας, με υποχρέωση τήρησης διπλογραφικών βιβλίων, σημείωσε αύξηση 39,9% σε σχέση με τον Φεβρουάριο του 2021. Επιπροσθέτως, στα έσοδα της εν λόγω κατηγορίας επιδρούν και τα πληθωριστικά φαινόμενα που καταγράφονται σε παγκόσμιο επίπεδο, κατά την εξεταζόμενη περίοδο, τα οποία εδράζονται, μεταξύ άλλων, στην ενεργειακή κρίση, στις διαταραχές της εφοδιαστικής αλυσίδας και στις ελλείψεις πρώτων υλών.

³ Δεν υφίσταται πλέον ρητή διάκριση μεταξύ άμεσων και έμμεσων φόρων. Οι έμμεσοι φόροι αναλύονται στους τριτοβάθμιους λογαριασμούς 111 έως και 114 και οι άμεσοι φόροι στους 115, 116 και 119.

**ΑΑΔΕ**Ανεξάρτητη Αρχή
Δημοσίων ΕσόδωνΥΠΗΡΕΤΟΥΜΕ ΠΙΣΤΑ
ΔΗΜΟΣΙΟ ΣΥΜΦΕΡΟΝ
ΚΟΙΝΩΝΙΚΟ ΣΥΝΟΛΟ

ΕΛΛΗΝΙΚΗ ΔΗΜΟΚΡΑΤΙΑ

ΕΚΘΕΣΗ ΜΑΡΤΙΟΥ 2022

3. Πορεία και διάρθρωση των συνολικών εσόδων από φόρους και των επιμέρους βασικών κατηγοριών τους κατά τον μήνα Μάρτιο 2022⁴

Τον μήνα Μάρτιο 2022, τα συνολικά έσοδα από φόρους ανέρχονται σε **3.386,5 εκ. €**, αυξημένα κατά **499,8 εκ. € (+17,31%)** σε σχέση με τον Μάρτιο του 2021, όπου τα έσοδα διαμορφώθηκαν σε **2.886,7 εκ. €**, ενώ το ποσοστό επίτευξης του μηνιαίου στόχου Μαρτίου διαμορφώνεται σε **115,67%**.

(Στόχος Μαρτίου 2022: **2.927,65 εκ. €**).

Η εξέλιξη των εσόδων στις επτά βασικές κατηγορίες εσόδων από φόρους (Α.Λ.Ε. 11), τον μήνα Μάρτιο 2022 σε σχέση με τον αντίστοιχο περσινό μήνα, παρουσιάζεται στον Πίνακα 2.

Όπως φαίνεται στον εν λόγω πίνακα, η πλειονότητα των βασικών κατηγοριών εσόδων από φόρους παρουσιάζουν θετική μεταβολή τον Μάρτιο του 2022 σε σύγκριση με τον αντίστοιχο μήνα του προηγούμενου έτους. Τις μεγαλύτερες – σε απόλυτες τιμές – θετικές μεταβολές, παρουσιάζουν τα έσοδα από **φόρους επί αγαθών και υπηρεσιών** (Α.Λ.Ε. 111, **+413,19 εκ. €**) καθώς και από **λοιπούς τρέχοντες φόρους** (Α.Λ.Ε. 119, **+55,84 εκ. €**). Οι λοιπές κατηγορίες φόρου και συγκεκριμένα οι **φόροι και δασμοί επί εισαγωγών** (Α.Λ.Ε. 112), οι **τακτικοί φόροι ακίνητης περιουσίας** (Α.Λ.Ε. 113), οι **λοιποί φόροι επί παραγωγής** (Α.Λ.Ε. 114) καθώς και οι **φόροι κεφαλαίου** (Α.Λ.Ε. 116), παρουσιάζουν μικρότερες - σε απόλυτο μέγεθος - θετικές μεταβολές.

Στον αντίποδα, οριακή μείωση εντοπίζεται στα έσοδα από τον **φόρο εισοδήματος** (Α.Λ.Ε. 115, **-2,5 εκ. €**).

Πίνακας 2:

Έσοδα από φόρους Μαρτίου 2022/2021 σε εκ. € (3ος βαθμός ανάλυσης)

Έσοδα από φόρους	Μάρ 2021	Μάρ 2022	% Συμμετοχής Μάρ 2022	Απόλυτη Μεταβολή 2022/2021	Ποσοστιαία Μεταβολή 2022/2021
Φόροι επί αγαθών και υπηρεσιών (Α.Λ.Ε. 111)	1.833,24	2.246,43	66,3%	413,19	22,54% ↑
Φόροι και δασμοί επί εισαγωγών (Α.Λ.Ε. 112)	24,12	37,44	1,1%	13,32	55,22% ↑
Τακτικοί φόροι ακίνητης περιουσίας (Α.Λ.Ε. 113)	66,03	75,52	2,2%	9,49	14,38% ↑
Λοιποί φόροι επί παραγωγής (Α.Λ.Ε. 114)	15,54	20,96	0,6%	5,42	34,88% ↑
Φόρος εισοδήματος (Α.Λ.Ε. 115)	855,19	852,68	25,2%	-2,50	-0,29% ↓
Φόροι κεφαλαίου (Α.Λ.Ε. 116)	17,42	22,47	0,7%	5,05	28,97% ↑
Λοιποί τρέχοντες φόροι (Α.Λ.Ε. 119)	75,17	131,00	3,9%	55,84	74,28% ↑
Σύνολο φόρων (Α.Λ.Ε. 11)	2.886,70	3.386,50	100,0%	499,80	17,31% ↑

Πηγή δεδομένων: Γενικό Λογιστήριο του Κράτους


⁴ Σημειώνεται ότι ένα μέρος από το σύνολο των πραγματοποιηθέντων εσόδων και της στοχοθεσίας του κρατικού προϋπολογισμού για το έτος 2022, δεν εμπίπτει στον στόχο της ΑΑΔΕ. Ειδικότερα για την ΑΑΔΕ κατά τον μήνα αναφοράς, τα συνολικά έσοδα από φόρους και ο μηνιαίος στόχος Μαρτίου 2022 διαμορφώνονται σε **3.382,6 εκ. €** και **2.926,84 εκ. €** αντιστοίχως, συντελώντας σε επίτευξη στόχου ΑΑΔΕ Μαρτίου 2022 κατά **115,57%**.



ΕΚΘΕΣΗ ΜΑΡΤΙΟΥ 2022

Αναλυτικότερα, οι απόλυτες μεταβολές των κύριων κατηγοριών εσόδων από φόρους, που αθροιστικά συντελούν στην αύξηση των εσόδων κατά **499,8 εκ. €** για τον μήνα Μάρτιο μεταξύ των ετών 2022/2021, απεικονίζονται χαρακτηριστικά στο παρακάτω γράφημα:

Γράφημα 1:
Μεταβολές εσόδων στις κύριες κατηγορίες φόρων Μαρτίου 2022/2021 σε εκ. €



Πηγή δεδομένων: Γενικό Λογιστήριο του Κράτους

Στον Πίνακα 3, παρουσιάζεται συγκριτικά η διαχρονική διακύμανση των επτά κατηγοριών φόρου, κατά τον μήνα Μάρτιο, την τελευταία πενταετία. Διαπιστώνεται ότι τα έσοδα από **φόρους επί αγαθών και υπηρεσιών** (Α.Λ.Ε. 111), τον Μάρτιο του 2022, υπερβαίνουν σε σημαντικό βαθμό τα αντίστοιχα μεγέθη της τελευταίας πενταετίας, συντελώντας στην επίτευξη των υψηλότερων συνολικών εσόδων από φόρους από το 2018, κατά τον υπό εξέταση μήνα.

Πίνακας 3:
Διαχρονική εξέλιξη εσόδων από φόρους Μαρτίου κατά την τελευταία 5ετία (2018-2022) σε εκ. €

Έσοδα από φόρους	Μάρ 2018	Μάρ 2019	Μάρ 2020	Μάρ 2021	Μάρ 2022	Διαχρονική εξέλιξη
Φόροι επί αγαθών και υπηρεσιών (Α.Λ.Ε. 111)	1.860,43	2.195,46	1.623,67	1.833,24	2.246,43	
Φόροι και δασμοί επί εισαγωγών (Α.Λ.Ε. 112)	19,68	20,86	14,51	24,12	37,44	
Τακτικοί φόροι ακίνητης περιουσίας (Α.Λ.Ε. 113)	57,13	61,05	44,23	66,03	75,52	
Λοιποί φόροι επί παραγωγής (Α.Λ.Ε. 114)	17,75	14,56	539,58	15,54	20,96	
Φόρος εισοδήματος (Α.Λ.Ε. 115)	787,10	548,89	790,69	855,19	852,68	
Φόροι κεφαλαίου (Α.Λ.Ε. 116)	12,25	19,20	11,05	17,42	22,47	
Λοιποί τρέχοντες φόροι (Α.Λ.Ε. 119)	119,99	89,81	64,75	75,17	131,00	
Σύνολο φόρων (Α.Λ.Ε. 11)	2.874,33	2.949,82	3.088,48	2.886,70	3.386,50	

Πηγή δεδομένων: Γενικό Λογιστήριο του Κράτους

**ΑΑΔΕ**Ανεξάρτητη Αρχή
Δημοσίων ΕσόδωνΥΠΗΡΕΤΟΥΜΕ ΠΙΣΤΑ
ΔΗΜΟΣΙΟ ΣΥΜΦΕΡΟΝ
ΚΟΙΝΩΝΙΚΟ ΣΥΝΟΛΟ

ΕΛΛΗΝΙΚΗ ΔΗΜΟΚΡΑΤΙΑ

ΕΚΘΕΣΗ ΜΑΡΤΙΟΥ 2022

3.1 Φόροι επί αγαθών και υπηρεσιών

Τα έσοδα από τους φόρους επί αγαθών και υπηρεσιών τον Μάρτιο του 2022 ανέρχονται σε **2.246,43 εκ. €**, αυξημένα κατά **413,19 εκ. €**, ήτοι **22,54%** σε σχέση με τον αντίστοιχο μήνα του προηγούμενου έτους.

Όπως φαίνεται στον Πίνακα 4, η πλειονότητα των επιμέρους κατηγοριών των **φόρων επί αγαθών και υπηρεσιών** (Α.Λ.Ε. 111) παρουσιάζουν θετική μεταβολή τον Μάρτιο του 2022, σε σύγκριση με τον αντίστοιχο μήνα του προηγούμενου έτους.

Πίνακας 4:
Έσοδα από φόρους επί αγαθών και υπηρεσιών σε εκ. € (4ος βαθμός ανάλυσης)

Έσοδα από φόρους επί αγαθών και υπηρεσιών	Μάρ 2021	Μάρ 2022	Ποσοστά Συμμετοχής Μάρ 2022	Απόλυτη Μεταβολή 2022/2021	Ποσοστιαία Μεταβολή 2022/2021
Φόροι προστιθέμενης αξίας που εισπράττονται μέσω Δ.Ο.Υ. (Α.Λ.Ε. 11101)	617,09	775,86	34,5%	158,77	25,73% ↑
Φόροι προστιθέμενης αξίας που εισπράττονται από τελωνεία (Α.Λ.Ε. 11102)	452,74	629,26	28,0%	176,52	38,99% ↑
Ειδικό φόρο κατανάλωσης (Α.Λ.Ε. 11103)	493,04	540,64	24,1%	47,60	9,66% ↑
Φόροι με μορφή χαρτοσήμου (Α.Λ.Ε. 11104)	10,53	13,57	0,6%	3,05	28,97% ↑
Φόροι επί χρηματοοικονομικών και κεφαλαιακών συναλλαγών (Α.Λ.Ε. 11105)	33,55	60,84	2,7%	27,29	81,35% ↑
Φόροι ταξινόμησης οχημάτων (Α.Λ.Ε. 11106)	25,60	29,78	1,3%	4,18	16,33% ↑
Λοιποί φόροι επί συγκεκριμένων υπηρεσιών (Α.Λ.Ε. 11108)	189,26	180,86	8,1%	-8,40	-4,44% ↓
Λοιποί Φόροι επί αγαθών (Α.Λ.Ε. 11109)	11,45	15,63	0,7%	4,18	36,53% ↑
Σύνολο φόρων επί αγαθών και υπηρεσιών (Α.Λ.Ε. 111)	1.833,24	2.246,43	100,0%	413,19	22,54% ↑

Πηγή δεδομένων: Γενικό Λογιστήριο του Κράτους

Αναλυτικότερα, οι μεταβολές στους επιμέρους Α.Λ.Ε. της εν λόγω κατηγορίας σε επίπεδο 4^{ου} βαθμού ανάλυσης περιγράφονται παρακάτω:

Φόροι προστιθέμενης αξίας που εισπράττονται μέσω Δ.Ο.Υ. (Α.Λ.Ε. 11101)

Τα έσοδα από **Φ.Π.Α. που εισπράττονται μέσω Δ.Ο.Υ.** (Α.Λ.Ε. 11101) παρουσιάζουν αύξηση τον Μάρτιο του 2022, σε σχέση με τον Μάρτιο του 2021, κατά **158,77 εκ. €**. Η αύξηση αυτή οφείλεται σχεδόν αποκλειστικά στην αύξηση των εσόδων από **ΦΠΑ λοιπών περιπτώσεων που εισπράττεται μέσω Δ.Ο.Υ.** (Α.Λ.Ε. 1110189, **+158,56 εκ. €**).

Φόροι προστιθέμενης αξίας που εισπράττονται από τελωνεία (Α.Λ.Ε. 11102)

Τα έσοδα από Φ.Π.Α. που εισπράττονται από τελωνεία καταγράφουν θετική μεταβολή κατά **176,52 εκ. €**, τον Μάρτιο του 2022 σε σχέση με τον αντίστοιχο μήνα του προηγούμενου έτους. Η αύξηση των εσόδων της εν λόγω κατηγορίας αποδίδεται κυρίως στην αύξηση των εσόδων από **Φ.Π.Α λοιπών περιπτώσεων που εισπράττεται μέσω τελωνείων** (Α.Λ.Ε. 1110289, **+86,03 εκ. €**) και από **Φ.Π.Α. στα πετρελαιοειδή και στα παράγωγα αυτών** (Α.Λ.Ε. 1110201, **+85,81 εκ. €**). Τα έσοδα από **Φ.Π.Α. στα πετρελαιοειδή και στα παράγωγα αυτών** ενδέχεται να επηρεάζονται από τις διακυμάνσεις της τιμής του αργού πετρελαίου και των

**ΑΑΔΕ**Ανεξάρτητη Αρχή
Δημοσίων ΕσόδωνΥΠΗΡΕΤΟΥΜΕ ΠΙΣΤΑ
ΔΗΜΟΣΙΟ ΣΥΜΦΕΡΟΝ
ΚΟΙΝΩΝΙΚΟ ΣΥΝΟΛΟ

ΕΛΛΗΝΙΚΗ ΔΗΜΟΚΡΑΤΙΑ

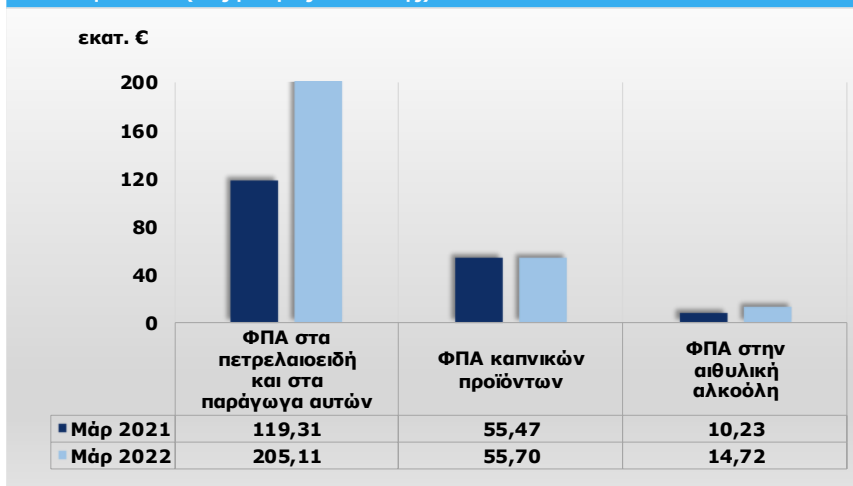
ΕΚΘΕΣΗ ΜΑΡΤΙΟΥ 2022

παραγωγών τους διεθνώς. Στο πλαίσιο αυτό αναφέρεται ότι η τιμή του πετρελαίου τον Μάρτιο του 2022 κινήθηκε σε σημαντικά υψηλότερα επίπεδα σε σύγκριση με την αντίστοιχη περσινή περίοδο.

Στο γράφημα, παρουσιάζονται αναλυτικά οι μεταβολές των εσόδων από Φ.Π.Α. στα προϊόντα πετρελαίου και παραγωγών αυτού, καπνού και αιθυλικής αλκοόλης, λόγω της σημαντικότητάς τους στο σύνολο των εσόδων της εν λόγω κατηγορίας.

Γράφημα 2:

Σύγκριση βασικών αναλυτικών λογαριασμών εσόδων από Φ.Π.Α. στα πετρελαιοειδή προϊόντα και στα παράγωγα αυτών, στα καπνικά προϊόντα και στην αιθυλική αλκοόλη σε εκ. € (5ος βαθμός ανάλυσης)



Πηγή δεδομένων: Γενικό Λογιστήριο του Κράτους

Ειδικό φόρος κατανάλωσης (Α.Λ.Ε. 11103)

Τα έσοδα από τους ειδικούς φόρους κατανάλωσης (Ε.Φ.Κ. **540,64 εκ. €**) κινήθηκαν ανοδικά τον Μάρτιο του 2022 σε σχέση με τον αντίστοιχο περσινό μήνα κατά **47,6 εκ. €**, ήτοι 9,66%. Οι μεγαλύτερες θετικές μεταβολές - σε απόλυτα μεγέθη - σε σχέση με τον Μάρτιο του 2021, εντοπίζονται κυρίως στα έσοδα από **Ε.Φ.Κ. βενζινών** (Α.Λ.Ε. 1110302, **+24,53 εκ. €**), από **Ε.Φ.Κ. diesel θέρμανσης** (Α.Λ.Ε. 1110304, **+9,7 εκ. €**) καθώς και από **Ε.Φ.Κ. diesel κίνησης** (Α.Λ.Ε. 1110303, **+9,12 εκ. €**).

Στον αντίποδα, οι σημαντικότερες - σε απόλυτες τιμές - αρνητικές μεταβολές, παρουσιάζονται κυρίως στα έσοδα από **Ε.Φ.Κ. στα προϊόντα καπνού** (Α.Λ.Ε. 1110310, **-2,49 εκ. €**) καθώς και από **φόρο κατανάλωσης στον καφέ** (Α.Λ.Ε. 1110314, **-2,13 εκ. €**).

Οι λοιποί επιμέρους λογαριασμοί της εν λόγω κατηγορίας εσόδων παρουσιάζουν μικρότερες -σε απόλυτο μέγεθος- μεταβολές, όπως παρουσιάζεται στον παρακάτω πίνακα:

**ΑΑΔΕ**Ανεξάρτητη Αρχή
Δημοσίων ΕσόδωνΥΠΗΡΕΤΟΥΜΕ ΠΙΣΤΑ
ΔΗΜΟΣΙΟ ΣΥΜΦΕΡΟΝ
ΚΟΙΝΩΝΙΚΟ ΣΥΝΟΛΟ

ΕΛΛΗΝΙΚΗ ΔΗΜΟΚΡΑΤΙΑ

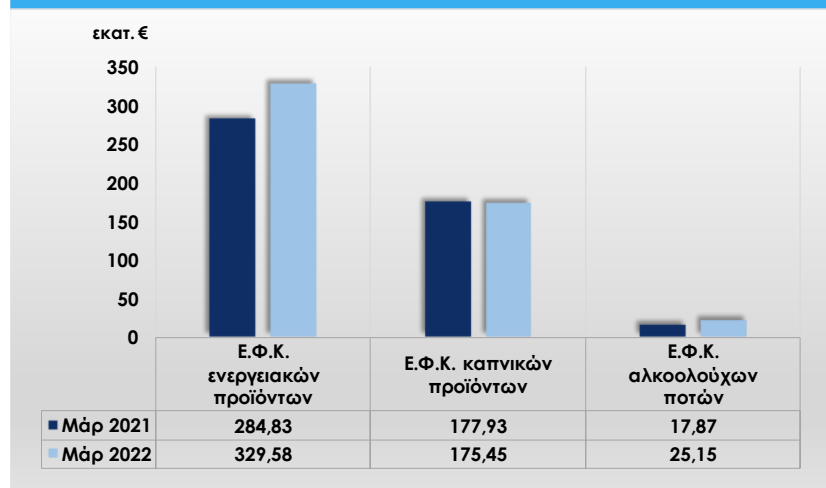
ΕΚΘΕΣΗ ΜΑΡΤΙΟΥ 2022

Πίνακας 5:
Σύγκριση βασικών αναλυτικών λογαριασμών εσόδων από Ε.Φ.Κ. σε εκ. € (5ος βαθμός ανάλυσης)

Έσοδα από ειδικούς φόρους κατανάλωσης	Μάρ 2021	Μάρ 2022	Ποσοστά Συμμετοχής Μάρ 2022	Απόλυτη Μεταβολή 2022/2021	Ποσοστιαία Μεταβολή 2022/2021
ΕΦΚ υγραερίων (Α.Λ.Ε. 1110301)	5,99	7,25	1,3%	1,26	21,10% ↑
ΕΦΚ βενζινών (Α.Λ.Ε. 1110302)	117,61	142,14	26,3%	24,53	20,86% ↑
ΕΦΚ diesel κίνησης (Α.Λ.Ε. 1110303)	99,37	108,50	20,1%	9,12	9,18% ↑
ΕΦΚ diesel θέρμανσης (Α.Λ.Ε. 1110304)	41,02	50,73	9,4%	9,70	23,65% ↑
ΕΦΚ στην ηλεκτρική ενέργεια (Α.Λ.Ε. 1110305)	11,89	13,36	2,5%	1,47	12,39% ↑
ΕΦΚ στο φυσικό αέριο (Α.Λ.Ε. 1110306)	4,40	4,57	0,8%	0,17	3,77% ↑
ΕΦΚ λοιπών ενεργειακών προϊόντων (Α.Λ.Ε. 1110309)	4,54	3,04	0,6%	-1,50	-33,09% ↓
ΕΦΚ στα προϊόντα καπνού (Α.Λ.Ε. 1110310)	177,58	175,09	32,4%	-2,49	-1,40% ↓
ΕΦΚ αιθυλικής αλκοόλης και αλκοολούχων προϊόντων (Α.Λ.Ε. 1110311)	10,93	16,18	3,0%	5,25	48,03% ↑
ΕΦΚ στη μύρα (Α.Λ.Ε. 1110312)	6,91	8,94	1,7%	2,03	29,35% ↑
ΕΦΚ στο κρασί (Α.Λ.Ε. 1110313)	0,03	0,04	0,0%	0,01	20,02% ↑
Φόρος κατανάλωσης στον καφέ (Α.Λ.Ε. 1110314)	11,23	9,10	1,7%	-2,13	-18,97% ↓
Φόρος κατανάλωσης στο ηλεκτρονικό τσιγάρο (Α.Λ.Ε. 1110315)	0,35	0,35	0,1%	0,01	2,47% ↑

Πηγή δεδομένων: Γενικό Λογιστήριο του Κράτους

Επιπρόσθετα, στο Γράφημα 3, λόγω της μεγάλης τους συμμετοχής στο σύνολο των εσόδων της εν λόγω κατηγορίας, παρατίθεται η μεταβολή των εσόδων από **Ε.Φ.Κ. στα ενεργειακά προϊόντα** (Α.Λ.Ε. 1110301, 1110302, 1110303, 1110304, 1110305, 1110306 και 1110309), **Ε.Φ.Κ. στα καπνικά προϊόντα** (Α.Λ.Ε. 1110310 και 1110315) και **Ε.Φ.Κ. στα αλκοολούχα ποτά** (Α.Λ.Ε. 1110311, 1110312 και 1110313).

Γράφημα 3:
Σύγκριση εσόδων από Ε.Φ.Κ. στα ενεργειακά προϊόντα, στα καπνικά προϊόντα και στα αλκοολούχα ποτά σε εκ. € (5ος βαθμός ανάλυσης)

Πηγή δεδομένων: Γενικό Λογιστήριο του Κράτους

**ΑΑΔΕ**Ανεξάρτητη Αρχή
Δημοσίων ΕσόδωνΥΠΗΡΕΤΟΥΜΕ ΠΙΣΤΑ
ΔΗΜΟΣΙΟ ΣΥΜΦΕΡΟΝ
ΚΟΙΝΩΝΙΚΟ ΣΥΝΟΛΟ

ΕΛΛΗΝΙΚΗ ΔΗΜΟΚΡΑΤΙΑ

ΕΚΘΕΣΗ ΜΑΡΤΙΟΥ 2022

Φόροι με μορφή χαρτοσήμου (Α.Λ.Ε. 11104)

Τα έσοδα από τους φόρους με μορφή χαρτοσήμου διαμορφώνονται στα **13,57 εκ. €** παρουσιάζοντας αύξηση κατά **3,05 εκ. €** κατά τον μήνα Μάρτιο, μεταξύ των ετών 2022/2021, λόγω κυρίως της ανοδικής πορείας που ακολουθούν τα έσοδα από **λοιπά τέλη χαρτοσήμου** (Α.Λ.Ε. 1110489, **+1,98 εκ. €**).

Φόροι επί χρηματοοικονομικών και κεφαλαιακών συναλλαγών (Α.Λ.Ε. 11105)

Τα έσοδα της εν λόγω κατηγορίας διαμορφώνονται στα **60,84 εκ. €**, παρουσιάζοντας αύξηση κατά **27,29 εκ. €** τον Μάρτιο του 2022 σε σχέση με τον Μάρτιο του 2021. Όλοι οι επιμέρους λογαριασμοί εσόδων της εν λόγω κατηγορίας εσόδων, με εξαίρεση τα έσοδα από **φόρο στη συγκέντρωση κεφαλαίων** (Α.Λ.Ε. 1110503, **-1,24 εκ.€**), παρουσιάζουν αύξηση κατά τον μήνα Μάρτιο μεταξύ των ετών 2022/2021. Τις μεγαλύτερες -σε απόλυτο μέγεθος- αυξήσεις παρουσιάζουν τα έσοδα από **φόρο στη μεταβίβαση οικοδομών** (Α.Λ.Ε. 1110502, **+18,01 εκ. €**) και από **φόρο στη μεταβίβαση οικοπέδων και αγροκτημάτων** (Α.Λ.Ε. 1110501, **+5,81 εκ. €**).

Επισημαίνεται ότι, βάσει της Ε.2193/2021, επήλθε μείωση του συντελεστή φόρου συγκέντρωσης κεφαλαίου (από 1% σε 0,5% για τις πράξεις που ορίζει η εν λόγω εγκύκλιος) η οποία, αιτιολογεί εν μέρει, τη μείωση που παρατηρείται στα έσοδα από **φόρο στη συγκέντρωση κεφαλαίων** (Α.Λ.Ε. 1110503).

Οι μεταβολές που εμφανίζουν οι λοιποί λογαριασμοί της κατηγορίας είναι μικρότερες σε απόλυτο μέγεθος, όπως παρουσιάζεται στον πίνακα που ακολουθεί:

Πίνακας 6:

Σύγκριση βασικών αναλυτικών λογαριασμών εσόδων από φόρους επί χρηματοοικονομικών και κεφαλαιακών συναλλαγών σε εκ. € (5ος βαθμός ανάλυσης)

Έσοδα από φόρους επί χρηματοοικονομικών και κεφαλαιακών συναλλαγών	Μάρ 2021	Μάρ 2022	Ποσοστά Συμμετοχής Μάρ 2022	Απόλυτη Μεταβολή 2022/2021	Ποσοστιαία Μεταβολή 2022/2021
Φόρος στη μεταβίβαση οικοπέδων και αγροκτημάτων (Α.Λ.Ε. 1110501)	5,01	10,82	17,8%	5,81	116,05% ↑
Φόρος στη μεταβίβαση οικοδομών (Α.Λ.Ε. 1110502)	20,24	38,25	62,9%	18,01	88,98% ↑
Φόρος στη συγκέντρωση κεφαλαίων (Α.Λ.Ε. 1110503)	2,64	1,40	2,3%	-1,24	-46,91% ↓
Δικαιώματα-Τέλη άμισθων υποθηκοφυλακείων (Α.Λ.Ε. 1110504)	0,58	1,05	1,7%	0,47	81,12% ↑
Δικαιώματα-Τέλη έμισθων υποθηκοφυλακείων (Α.Λ.Ε. 1110505)	0,80	2,65	4,4%	1,85	231,11% ↑
Φόρος επί των χρηματιστηριακών συναλλαγών (Α.Λ.Ε. 1110507)	2,65	3,60	5,9%	0,95	35,97% ↑
Λοιποί Φόροι επί χρηματοοικονομικών και κεφαλαιακών συναλλαγών (Α.Λ.Ε. 1110589)	1,63	3,06	5,0%	1,43	87,47% ↑

Πηγή δεδομένων: Γενικό Λογιστήριο του Κράτους

Φόροι ταξινόμησης οχημάτων (Α.Λ.Ε. 11106)

Τα έσοδα από τους φόρους ταξινόμησης οχημάτων τον Μάρτιο του 2022 διαμορφώνονται στα **29,78 εκ. €**, παρουσιάζοντας αύξηση κατά **4,18 εκ. €**, ήτοι **16,33%**, σε σχέση με τον Μάρτιο του προηγούμενου έτους, η οποία οφείλεται κυρίως στην αύξηση των εσόδων από το **τέλος ταξινόμησης στα επιβατικά αυτοκίνητα** (Α.Λ.Ε. 1110601, **+4,55 εκ. €**).

Σημειώνεται ότι βάσει σχετικού δελτίου τύπου της ΕΛΣΤΑΤ αναφορικά με τη χορήγηση αδειών κυκλοφορίας οχημάτων, η κυκλοφορία αυτοκινήτων (καινούργιων ή μεταχειρισμένων εξωτερικού) τον Μάρτιο του 2022 αυξήθηκε κατά 5,6% σε σχέση με τον αντίστοιχο μήνα του 2021.

**ΑΑΔΕ**Ανεξάρτητη Αρχή
Δημοσίων ΕσόδωνΥΠΗΡΕΤΟΥΜΕ ΠΙΣΤΑ
ΔΗΜΟΣΙΟ ΣΥΜΦΕΡΟΝ
ΚΟΙΝΩΝΙΚΟ ΣΥΝΟΛΟ

ΕΛΛΗΝΙΚΗ ΔΗΜΟΚΡΑΤΙΑ

ΕΚΘΕΣΗ ΜΑΡΤΙΟΥ 2022

Λοιποί φόροι επί συγκεκριμένων υπηρεσιών (Α.Λ.Ε. 11108)

Τα έσοδα από τους λοιπούς φόρους επί συγκεκριμένων υπηρεσιών τον Μάρτιο του 2022 διαμορφώνονται στα **180,86 εκ. €**, παρουσιάζοντας μείωση κατά **8,4 εκ. €** ήτοι **4,44%**, σε σχέση με τον αντίστοιχο περσινό μήνα. Οι σημαντικότερες μεταβολές των εν λόγω εσόδων παρουσιάζονται στον παρακάτω πίνακα:

Πίνακας 7:
Σύγκριση βασικών αναλυτικών λογαριασμών εσόδων από λοιπούς φόρους επί συγκεκριμένων υπηρεσιών σε εκ. € (5ος βαθμός ανάλυσης)

Έσοδα από λοιπούς φόρους επί συγκεκριμένων υπηρεσιών	Μάρ 2021	Μάρ 2022	Ποσοστά Συμμετοχής Μάρ 2022	Απόλυτη Μεταβολή 2022/2021	Ποσοστιαία Μεταβολή 2022/2021
Φόροι στα μικτά κέρδη των καζίνο (Α.Λ.Ε. 1110802)	0,00	2,21	1,2%	2,21	↑
Φόροι στα μικτά κέρδη τυχερών παιγνίων (Α.Λ.Ε. 1110803)	39,81	48,85	27,0%	9,04	22,70% ↑
Τέλη Eurocontrol (Α.Λ.Ε. 1110810)	2,13	2,09	1,2%	-0,04	-1,74% ↓
Τέλη εκσυγχρονισμού και ανάπτυξης αερολιμένων (Α.Λ.Ε. 1110811)	0,00	0,00	0,0%	0,00	-100,00% ↓
Τέλος πλοίων αναψυχής και ημερόπλοιων (Α.Λ.Ε. 1110815)	0,32	0,60	0,3%	0,28	85,88% ↑
Φόρος ασφαλιστών (Α.Λ.Ε. 1110820)	111,44	104,70	57,9%	-6,74	-6,05% ↓
Ειδικός φόρος στις διαφημίσεις που προβάλλονται από την τηλεόραση (Α.Λ.Ε. 1110821)	0,89	1,28	0,7%	0,39	44,13% ↑
Τέλη συνδρομητών σταθερής τηλεφωνίας (Α.Λ.Ε. 1110822)	9,47	5,74	3,2%	-3,73	-39,39% ↓
Τέλη συνδρομητών κινητής τηλεφωνίας (Α.Λ.Ε. 1110823)	24,54	12,87	7,1%	-11,67	-47,57% ↓
Τέλος στη συνδρομητική Τηλεόραση (Α.Λ.Ε. 1110824)	0,00	0,18	0,1%	0,18	↑
Φόρος στη διαμονή (Α.Λ.Ε. 1110825)	0,64	2,23	1,2%	1,59	246,68% ↑

Πηγή δεδομένων: Γενικό Λογιστήριο του Κράτους

Από τους επιμέρους αναλυτικούς λογαριασμούς της εν λόγω κατηγορίας εσόδων, τα έσοδα από τα **τέλη συνδρομητών κινητής τηλεφωνίας** (Α.Λ.Ε. 1110823, **-11,67 εκ. €**) και από τον **φόρο ασφαλιστών** (Α.Λ.Ε. 1110820, **-6,74 εκ. €**) εμφανίζουν τις σημαντικότερες - σε απόλυτες τιμές - μειώσεις κατά τον μήνα Μάρτιο μεταξύ των ετών 2022/2021. Σημειώνεται η από 01/01/2022 μείωση των συντελεστών των ειδικών τελών κινητής και καρτοκινητής τηλεφωνίας, οι οποίοι μπορεί να είναι και μηδενικοί υπό τους όρους της Α. 1260/2021.

Στον αντίποδα, την μεγαλύτερη -σε απόλυτες τιμές- αύξηση παρουσιάζουν τα έσοδα από **φόρους στα μικτά κέρδη τυχερών παιγνίων** (Α.Λ.Ε. 1110803, **+9,04 εκ. €**).

Σημειώνεται ότι, βάσει των διατάξεων του άρθρου 58 του ν. 4839/2021, παρατείνεται η αναστολή στην επιβολή του τέλους στη συνδρομητική τηλεόραση έως τις 30/6/2022.

Λοιποί φόροι επί αγαθών (Α.Λ.Ε. 11109)

Τα έσοδα από τους **λοιπούς φόρους επί αγαθών** τον Μάρτιο του 2022 (**15,63 εκ. €**) σημειώνουν αύξηση κατά **4,18 εκ. €**, η οποία οφείλεται, κατά κύριο λόγο, στα έσοδα από τους **ειδικούς φόρους στη διακίνηση καυσίμων** (Α.Λ.Ε. 1110902, **+3,65 εκ. €**).

**ΑΑΔΕ**Ανεξάρτητη Αρχή
Δημοσίων ΕσόδωνΥΠΗΡΕΤΟΥΜΕ ΠΙΣΤΑ
ΔΗΜΟΣΙΟ ΣΥΜΦΕΡΟΝ
ΚΟΙΝΩΝΙΚΟ ΣΥΝΟΛΟ

ΕΛΛΗΝΙΚΗ ΔΗΜΟΚΡΑΤΙΑ

ΕΚΘΕΣΗ ΜΑΡΤΙΟΥ 2022

Σημειώνεται ότι το πράσινο τέλος στο diesel κίνησης επιβάλλεται κατά τη θέση σε ανάλωση του diesel κίνησης, δηλαδή κατά τον τελωνισμό του και βεβαιώνεται και εισπράττεται από τις Τελωνειακές Αρχές της ΑΑΔΕ, μαζί με τον Ε.Φ.Κ. και τον Φ.Π.Α. από 1/1/2021.

3.2 Φόροι και δασμοί επί εισαγωγών

Τα έσοδα από τους φόρους και δασμούς επί εισαγωγών τον Μάρτιο του 2022 ανέρχονται σε **37,44 εκ. €**, αυξημένα κατά **13,32 εκ. €**, ήτοι 55,22%, σε σχέση με τον Μάρτιο του 2021.

Πίνακας 8:**Έσοδα από φόρους και δασμούς επί εισαγωγών σε εκ. € (4ος βαθμός ανάλυσης)**

Έσοδα από φόρους και δασμούς επί εισαγωγών	Μάρ 2021	Μάρ 2022	Ποσοστά Συμμετοχής Μάρ 2022	Απόλυτη Μεταβολή 2022/2021	Ποσοστιαία Μεταβολή 2022/2021
Δασμοί (Α.Λ.Ε. 11201)	24,12	37,44	100,0%	13,32	55,22% ↑
Σύνολο φόρων και δασμών επί εισαγωγών (Α.Λ.Ε. 112)	24,12	37,44	100,0%	13,32	55,22% ↑

Πηγή δεδομένων: Γενικό Λογιστήριο του Κράτους

Τα έσοδα από δασμούς (Α.Λ.Ε. 11201), τα οποία αποτελούν τη μοναδική επιμέρους κατηγορία εσόδων από τους φόρους και δασμούς επί εισαγωγών προέρχονται, πρωτίστως, από τους **δασμούς κοινού δασμολογίου** που επιβάλλονται στις εισαγωγές από κράτη μη μέλη της Ε.Ε. (Α.Λ.Ε. 1120101) και, δευτερευόντως, από τους **δασμούς αντιντάμπινγκ και αντισταθμιστικούς δασμούς** (Α.Λ.Ε. 1120102), όπως παρουσιάζεται στον παρακάτω πίνακα:

Πίνακας 9:**Σύγκριση βασικών αναλυτικών λογαριασμών εσόδων από δασμούς σε εκ. € (5ος βαθμός ανάλυσης)**

Έσοδα από δασμούς	Μάρ 2021	Μάρ 2022	Ποσοστά Συμμετοχής Μάρ 2022	Απόλυτη Μεταβολή 2022/2021	Ποσοστιαία Μεταβολή 2022/2021
Δασμοί Κοινού Δασμολογίου (Α.Λ.Ε. 1120101)	23,70	36,07	96,3%	12,36	52,16% ↑
Δασμοί αντιντάμπινγκ και αντισταθμιστικοί δασμοί (Α.Λ.Ε. 1120102)	0,42	1,37	3,7%	0,96	230,15% ↑

Πηγή δεδομένων: Γενικό Λογιστήριο του Κράτους

3.3 Τακτικοί φόροι ακίνητης περιουσίας

Τα έσοδα από τους τακτικούς φόρους ακίνητης περιουσίας τον Μάρτιο του 2022 ανέρχονται σε **75,52 εκ. €**, παρουσιάζοντας αύξηση κατά **9,49 εκ. €**, σε σχέση με τον Μάρτιο του 2021.

**ΑΑΔΕ**Ανεξάρτητη Αρχή
Δημοσίων ΕσόδωνΥΠΗΡΕΤΟΥΜΕ ΠΙΣΤΑ
ΔΗΜΟΣΙΟ ΣΥΜΦΕΡΟΝ
ΚΟΙΝΩΝΙΚΟ ΣΥΝΟΛΟ

ΕΛΛΗΝΙΚΗ ΔΗΜΟΚΡΑΤΙΑ

ΕΚΘΕΣΗ ΜΑΡΤΙΟΥ 2022

Πίνακας 10:**Έσοδα από τακτικούς φόρους ακίνητης περιουσίας σε εκ. € (4ος βαθμός ανάλυσης)**

Έσοδα από τακτικούς φόρους ακίνητης περιουσίας	Μάρ 2021	Μάρ 2022	Ποσοστά Συμμετοχής Μάρ 2022	Απόλυτη Μεταβολή 2022/2021	Ποσοστιαία Μεταβολή 2022/2021
Τακτικοί φόροι επί της ιδιοκτησίας ακίνητης περιουσίας (Α.Λ.Ε. 11301)	66,03	75,52	100,0%	9,49	14,38% ↑
Σύνολο τακτικών φόρων ακίνητης περιουσίας (Α.Λ.Ε. 113)	66,03	75,52	100,0%	9,49	14,38% ↑

Πηγή δεδομένων: Γενικό Λογιστήριο του Κράτους

Τα έσοδα από τους **τακτικούς φόρους επί της ιδιοκτησίας ακίνητης περιουσίας** (Α.Λ.Ε. 11301), τα οποία αποτελούν τη μοναδική επιμέρους κατηγορία εσόδων από τους τακτικούς φόρους ακίνητης περιουσίας, καθορίζονται σχεδόν αποκλειστικά από τα έσοδα του **Ενιαίου Φόρου Ιδιοκτησίας Ακινήτων - ΕΝ.Φ.Ι.Α.** (Α.Λ.Ε. 1130104), τα οποία τον Μάρτιο του 2022 καταγράφουν αύξηση κατά **9,42 εκ. €** σε σχέση με τον Μάρτιο του 2021 και διαμορφώνονται στα **72,57 εκ. €** (Πίνακας 11).

Πίνακας 11:**Σύγκριση βασικών αναλυτικών λογαριασμών εσόδων από τακτικούς φόρους επί της ιδιοκτησίας ακίνητης περιουσίας σε εκ. € (5ος βαθμός ανάλυσης)**

Έσοδα από τακτικούς φόρους επί της ιδιοκτησίας ακίνητης περιουσίας	Μάρ 2021	Μάρ 2022	Ποσοστά Συμμετοχής Μάρ 2022	Απόλυτη Μεταβολή 2022/2021	Ποσοστιαία Μεταβολή 2022/2021
Φόρος στην ακίνητη περιουσία (ΦΑΠ) (Α.Λ.Ε. 1130101)	1,06	1,14	1,5%	0,08	7,93% ↑
Έκτακτο Ειδικό Τέλος Ηλεκτροδοτούμενων Δομημένων Επιφανειών (ΕΕΤΗΔΕ) (Α.Λ.Ε. 1130103)	1,76	1,75	2,3%	-0,01	-0,51% ↓
Ενιαίος Φόρος Ιδιοκτησίας Ακινήτων (ΕΝΦΙΑ) (Α.Λ.Ε. 1130104)	63,15	72,57	96,1%	9,42	14,92% ↑

Πηγή δεδομένων: Γενικό Λογιστήριο του Κράτους

3.4 Λοιποί φόροι επί παραγωγής

Τα έσοδα από τους λοιπούς φόρους επί παραγωγής τον Μάρτιο του 2022 ανέρχονται σε **20,96 εκ. €**, παρουσιάζοντας αύξηση κατά **5,42 εκ. €**, σε σχέση με τον Μάρτιο του 2021.

Πίνακας 12:**Έσοδα από λοιπούς φόρους επί παραγωγής σε εκ. € (4ος βαθμός ανάλυσης)**

Έσοδα από λοιπούς φόρους επί παραγωγής	Μάρ 2021	Μάρ 2022	Ποσοστά Συμμετοχής Μάρ 2022	Απόλυτη Μεταβολή 2022/2021	Ποσοστιαία Μεταβολή 2022/2021
Επιχειρηματικές και επαγγελματικές άδειες (Α.Λ.Ε. 11401)	13,29	16,13	77,0%	2,84	21,35% ↑
Διάφοροι άλλοι φόροι επί παραγωγής (Α.Λ.Ε. 11409)	2,25	4,83	23,0%	2,58	114,86% ↑
Σύνολο λοιπών φόρων επί παραγωγής (Α.Λ.Ε. 114)	15,54	20,96	100,0%	5,42	34,88% ↑

Πηγή δεδομένων: Γενικό Λογιστήριο του Κράτους

Επιχειρηματικές και επαγγελματικές άδειες (Α.Λ.Ε. 11401)

Η ανοδική πορεία των εσόδων κατά **2,84 εκ. €** στην κατηγορία των **επιχειρηματικών και επαγγελματικών αδειών** τον Μάρτιο μεταξύ των ετών 2022/2021, αποδίδεται κυρίως στην αύξηση των εσόδων από το **τέλος επιτηδεύματος** (Α.Λ.Ε. 1140101, **+2,54 εκ. €**), τα οποία αποτελούν τον λογαριασμό με τη μεγαλύτερη συμμετοχή (82,7%) στην εν λόγω κατηγορία εσόδων. Οι λοιπές κατηγορίες εσόδων παρουσιάζουν

**ΑΑΔΕ**Ανεξάρτητη Αρχή
Δημοσίων ΕσόδωνΥΠΗΡΕΤΟΥΜΕ ΠΙΣΤΑ
ΔΗΜΟΣΙΟ ΣΥΜΦΕΡΟΝ
ΚΟΙΝΩΝΙΚΟ ΣΥΝΟΛΟ

ΕΛΛΗΝΙΚΗ ΔΗΜΟΚΡΑΤΙΑ

ΕΚΘΕΣΗ ΜΑΡΤΙΟΥ 2022

μεταβολές, οι οποίες είναι μικρότερες σε απόλυτο μέγεθος, όπως παρουσιάζεται στον πίνακα που ακολουθεί:

Πίνακας 13:
Σύγκριση βασικών αναλυτικών λογαριασμών εσόδων από επιχειρηματικές και επαγγελματικές άδειες σε εκ. € (5ος βαθμός ανάλυσης)

Έσοδα από επιχειρηματικές και επαγγελματικές άδειες	Μάρ 2021	Μάρ 2022	Ποσοστά Συμμετοχής Μάρ 2022	Απόλυτη Μεταβολή 2022/2021	Ποσοστιαία Μεταβολή 2022/2021
Τέλος Επιτηδεύματος (Α.Λ.Ε. 1140101)	10,79	13,33	82,7%	2,54	23,59% ↑
Ειδικά Τέλη διενέργειας τεχνικού ελέγχου οχημάτων (Α.Λ.Ε. 1140103)	1,44	1,36	8,4%	-0,08	-5,76% ↓
Έσοδα από εκδόσεις πολεοδομικών αδειών (Α.Λ.Ε. 1140104)	0,29	0,36	2,2%	0,06	21,74% ↑
Ειδικό τέλος για άδειες λειτουργίας καζίνο (Α.Λ.Ε. 1140105)	0,01	0,09	0,6%	0,08	650,68% ↑
Τέλη χορήγησης αδειών από τις λιμενικές αρχές (Α.Λ.Ε. 1140106)	0,13	0,14	0,9%	0,01	9,80% ↑
Λοιπές Επιχειρηματικές και επαγγελματικές άδειες (Α.Λ.Ε. 1140189)	0,63	0,84	5,2%	0,21	33,12% ↑

Πηγή δεδομένων: Γενικό Λογιστήριο του Κράτους

Διάφοροι άλλοι φόροι επί παραγωγής (Α.Λ.Ε. 11409)

Τα έσοδα της κατηγορίας διαμορφώνονται στα **4,83 εκ. €**, παρουσιάζοντας αύξηση κατά **2,58 εκ. €** σε σχέση με τον Μάρτιο του 2021. Τη μεγαλύτερη - σε απόλυτες τιμές - αύξηση καταγράφουν τα έσοδα από **άδειες ραδιοφωνικών και τηλεοπτικών σταθμών (Α.Λ.Ε. 1140910, +1,61 εκ. €)**, όπως παρουσιάζεται στον πίνακα που ακολουθεί:

Πίνακας 14:
Σύγκριση βασικών αναλυτικών λογαριασμών εσόδων από διάφορους άλλους φόρους επί παραγωγής σε εκ. € (5ος βαθμός ανάλυσης)

Έσοδα από διάφορους άλλους φόρους επί παραγωγής	Μάρ 2021	Μάρ 2022	Ποσοστά Συμμετοχής Μάρ 2022	Απόλυτη Μεταβολή 2022/2021	Ποσοστιαία Μεταβολή 2022/2021
Έσοδα Ελληνικού Οργανισμού Φαρμάκων - Ε.Ο.Φ. (Α.Λ.Ε. 1140902)	0,36	0,54	11,2%	0,18	49,69% ↑
Τέλη υπέρ Ε.Ο.Φ. ετοιμότητας των ιατροτεχνολογικών προϊόντων (Α.Λ.Ε. 1140903)	0,11	0,07	1,4%	-0,04	-36,39% ↓
Τέλη Διεύθυνσης Μητρώων και Τεχνικών Επαγγελμάτων του Υ.ΠΕ.ΧΩ.Δ.Ε. (Α.Λ.Ε. 1140904)	0,06	0,05	1,1%	-0,01	-9,00% ↓
Κράτηση στις δαπάνες έργων των Ο.Τ.Α. για την Τ.Υ.Δ.Κ. (Α.Λ.Ε. 1140907)	0,04	0,06	1,2%	0,02	60,04% ↑
Κράτηση στις συμβάσεις της Επιτροπής Προμηθειών Υγείας (Α.Λ.Ε. 1140908)	0,84	1,66	34,5%	0,83	98,91% ↑
Τέλη ελέγχων εισαγομένων και εξαγομένων φυτών και φυτικών προϊόντων (Α.Λ.Ε. 1140909)	0,12	0,13	2,8%	0,01	10,14% ↑
Άδειες ραδιοφωνικών και τηλεοπτικών Σταθμών (Α.Λ.Ε. 1140910)	0,39	2,01	41,6%	1,61	408,87% ↑
Λοιποί φόροι επί της παραγωγής (Α.Λ.Ε. 1140989)	0,30	0,28	5,7%	-0,03	-8,68% ↓

Πηγή δεδομένων: Γενικό Λογιστήριο του Κράτους

**ΑΑΔΕ**Ανεξάρτητη Αρχή
Δημοσίων ΕσόδωνΥΠΗΡΕΤΟΥΜΕ ΠΙΣΤΑ
ΔΗΜΟΣΙΟ ΣΥΜΦΕΡΟΝ
ΚΟΙΝΩΝΙΚΟ ΣΥΝΟΛΟ

ΕΛΛΗΝΙΚΗ ΔΗΜΟΚΡΑΤΙΑ

ΕΚΘΕΣΗ ΜΑΡΤΙΟΥ 2022

3.5 Φόρος εισοδήματος

Τα έσοδα από τον φόρο εισοδήματος τον Μάρτιο του 2022 ανέρχονται σε **852,68 εκ. €**, παρουσιάζοντας οριακή μείωση κατά **2,5 εκ. €**, ήτοι 0,29%, σε σχέση με τον Μάρτιο του προηγούμενου έτους.

Η οριακά πτωτική πορεία των εσόδων από τον φόρο εισοδήματος μηνός Μαρτίου μεταξύ των ετών 2022/2021 οφείλεται κυρίως στην μείωση των εσόδων από τον **φόρο εισοδήματος ειδικών κατηγοριών** (Α.Λ.Ε. 11506, **-32,4 εκ. €**) και δευτερευόντως στην μείωση των εσόδων από τον **φόρο εισοδήματος κατοίκων αλλοδαπής** (Α.Λ.Ε. 11505, **-1,9 εκ. €**).

Στον αντίποδα, οι λοιποί επιμέρους αναλυτικοί λογαριασμοί της κατηγορίας των εσόδων από φόρο εισοδήματος παρουσιάζουν αυξήσεις, όπως παρουσιάζεται στον πίνακα που ακολουθεί.

Πίνακας 15:
Έσοδα από τον φόρο εισοδήματος σε εκ. € (4ος βαθμός ανάλυσης)

Έσοδα από φόρο εισοδήματος	Μάρ 2021	Μάρ 2022	Ποσοστά Συμμετοχής Μάρ 2022	Απόλυτη Μεταβολή 2022/2021	Ποσοστιαία Μεταβολή 2022/2021
Φόρος εισοδήματος πληρωτέος από Φυσικά Πρόσωπα (ΦΠ) (Α.Λ.Ε. 11501)	693,41	702,67	82,4%	9,26	1,34% ↑
Φόρος εισοδήματος πληρωτέος από εταιρίες (ΝΠ) (Α.Λ.Ε. 11502)	54,09	66,36	7,8%	12,27	22,68% ↑
Φόροι επί κερδών διακράτησης (Α.Λ.Ε. 11503)	0,74	0,92	0,1%	0,18	24,35% ↑
Φόροι επί κερδών από λαχεία και τυχερά παίγνια (Α.Λ.Ε. 11504)	5,42	15,51	1,8%	10,09	185,98% ↑
Φόρος εισοδήματος κατοίκων αλλοδαπής (Α.Λ.Ε. 11505)	6,01	4,11	0,5%	-1,90	-31,64% ↓
Φόρος εισοδήματος ειδικών κατηγοριών (Α.Λ.Ε. 11506)	95,51	63,11	7,4%	-32,40	-33,92% ↓
Σύνολο φόρων εισοδήματος (Α.Λ.Ε. 115)	855,19	852,68	100,0%	-2,50	-0,29% ↓

Πηγή δεδομένων: Γενικό Λογιστήριο του Κράτους

Φόρος εισοδήματος πληρωτέος από Φυσικά Πρόσωπα (Φ.Π.) (Α.Λ.Ε. 11501)

Τα έσοδα της κατηγορίας διαμορφώνονται στα **702, 67 εκ. €**, παρουσιάζοντας αύξηση κατά **9,26 εκ. €** σε σχέση με τον Μάρτιο του 2021. Εξετάζοντας τους επιμέρους αναλυτικούς λογαριασμούς της εν λόγω κατηγορίας εσόδων, τις μεγαλύτερες –σε απόλυτες τιμές– αυξήσεις παρουσιάζουν τα έσοδα από τον **φόρο στο εισόδημα Φ.Π. – εκκαθάριση δηλώσεων** (Α.Λ.Ε. 1150101, **+13,98 εκ. €**) και από τον **φόρο στο εισόδημα από συντάξεις – παρακράτηση** (Α.Λ.Ε. 1150104, **+13,42 εκ. €**).

Στον αντίποδα, τις μεγαλύτερες –σε απόλυτες τιμές– μειώσεις παρουσιάζουν τα έσοδα από την **ειδική εισφορά αλληλεγγύης στα Φ.Π.** (Α.Λ.Ε. 1150107, **-8,04 εκ. €**), τον **φόρο στο εισόδημα από μισθούς – παρακράτηση** (Α.Λ.Ε. 1150103, **-5,41 εκ. €**) και από τον **φόρο στο εισόδημα ΦΠ (πλην μισθών και συντάξεων) – παρακράτηση** (Α.Λ.Ε. 1150105, **-4,86 εκ. €**). Τα ανωτέρω αποτυπώνονται στον Πίνακα 16.

Σημειώνεται η απαλλαγή από την ειδική εισφορά αλληλεγγύης σε συγκεκριμένα εισοδήματα του άρθρου 43Α του Κ.Φ.Ε. για τα φορολογικά έτη 2021 και 2022, βάσει των διατάξεων της Ε. 2125/2021.

**ΑΑΔΕ**Ανεξάρτητη Αρχή
Δημοσίων ΕσόδωνΥΠΗΡΕΤΟΥΜΕ ΠΙΣΤΑ
ΔΗΜΟΣΙΟ ΣΥΜΦΕΡΟΝ
ΚΟΙΝΩΝΙΚΟ ΣΥΝΟΛΟ

ΕΛΛΗΝΙΚΗ ΔΗΜΟΚΡΑΤΙΑ

ΕΚΘΕΣΗ ΜΑΡΤΙΟΥ 2022

Πίνακας 16:
Σύγκριση βασικών αναλυτικών λογαριασμών εσόδων φόρου εισοδήματος Φ.Π. σε εκ. € (5ος βαθμός ανάλυσης)

Έσοδα από φόρο εισοδήματος Φ.Π.	Μάρ 2021	Μάρ 2022	Ποσοστά Συμμετοχής Μάρ 2022	Απόλυτη Μεταβολή 2022/2021	Ποσοστιαία Μεταβολή 2022/2021
Φόρος στο εισόδημα ΦΠ - εκκαθάριση δηλώσεων (Α.Λ.Ε. 1150101)	50,26	64,24	9,1%	13,98	27,81% ↑
Φόρος στο εισόδημα ΦΠ - προκαταβολή (Α.Λ.Ε. 1150102)	11,20	11,23	1,6%	0,03	0,24% ↑
Φόρος στο εισόδημα από μισθούς και συντάξεις - παρακράτηση (Α.Λ.Ε. 1150103 και 1150104)	518,01	526,02	74,9%	8,02	1,55% ↑
Φόρος στο εισόδημα ΦΠ (πλην μισθών και συντάξεων) - παρακράτηση (Α.Λ.Ε. 1150105)	58,58	53,72	7,6%	-4,86	-8,30% ↓
Ειδική εισφορά αλληλεγγύης για την καταπολέμηση της ανεργίας (Α.Λ.Ε. 1150106)	20,83	20,92	3,0%	0,10	0,47% ↑
Ειδική εισφορά αλληλεγγύης στα ΦΠ (Α.Λ.Ε. 1150107)	34,47	26,43	3,8%	-8,04	-23,31% ↓

Πηγή δεδομένων: Γενικό Λογιστήριο του Κράτους

Φόρος εισοδήματος πληρωτέος από εταιρίες (Ν.Π.) (Α.Λ.Ε. 11502)

Τα έσοδα της εν λόγω κατηγορίας διαμορφώθηκαν στα **66,36 εκ. €**, παρουσιάζοντας αύξηση κατά τον μήνα Μάρτιο μεταξύ των ετών 2022/2021, η οποία οφείλεται κυρίως στην άνοδο των εσόδων από **φόρο στο εισόδημα ΝΠ κερδοσκοπικού χαρακτήρα - εκκαθάριση δηλώσεων** (Α.Λ.Ε. 1150201, **+13,79 εκ. €**).

Στον αντίποδα, τη μεγαλύτερη -σε απόλυτες τιμές- μείωση παρουσιάζουν τα έσοδα από τον **φόρο επί των διανεμόμενων κερδών των ημεδαπών εταιριών** (Α.Λ.Ε. 1150205, **-4,11 εκ. €**). Οι λοιποί λογαριασμοί της εν λόγω κατηγορίας παρουσιάζουν μικρότερες -σε απόλυτες τιμές- μεταβολές, όπως αποτυπώνεται στον πίνακα που ακολουθεί:

Πίνακας 17:
Σύγκριση βασικών αναλυτικών λογαριασμών εσόδων φόρου εισοδήματος Ν.Π. σε εκ. € (5ος βαθμός ανάλυσης)

Έσοδα από φόρο εισοδήματος Ν.Π.	Μάρ 2021	Μάρ 2022	Ποσοστά Συμμετοχής Μάρ 2022	Απόλυτη Μεταβολή 2022/2021	Ποσοστιαία Μεταβολή 2022/2021
Φόρος στο εισόδημα ΝΠ κερδοσκοπικού χαρακτήρα - εκκαθάριση δηλώσεων (Α.Λ.Ε. 1150201)	12,19	25,98	39,1%	13,79	113,14% ↑
Φόρος στο εισόδημα ΝΠ κερδοσκοπικού χαρακτήρα - προκαταβολή (Α.Λ.Ε. 1150202)	18,68	20,33	30,6%	1,65	8,80% ↑
Φόρος στο εισόδημα κοινοπραξιών και λοιπών νομικών οντοτήτων - εκκαθάριση δηλώσεων (Α.Λ.Ε. 1150203)	4,14	6,41	9,7%	2,26	54,67% ↑
Φόρος στο εισόδημα κοινοπραξιών και λοιπών νομικών οντοτήτων - προκαταβολή (Α.Λ.Ε. 1150204)	7,22	6,20	9,3%	-1,03	-14,19% ↓
Φόρος επί των διανεμόμενων κερδών των ημεδαπών εταιριών (Α.Λ.Ε. 1150205)	11,18	7,07	10,7%	-4,11	-36,79% ↓
Εφάπαξ φόροι εισοδήματος ΝΠ (Α.Λ.Ε. 1150206)	0,17	0,05	0,1%	-0,12	-71,81% ↓
Λοιποί φόροι στο εισόδημα εταιριών (Α.Λ.Ε. 1150289)	0,50	0,33	0,5%	-0,17	-33,45% ↓

Πηγή δεδομένων: Γενικό Λογιστήριο του Κράτους

Φόροι επί κερδών διακράτησης (Α.Λ.Ε. 11503)

Τα έσοδα από φόρους της εν λόγω κατηγορίας διαμορφώνονται σε **916 χιλ. €** τον Μάρτιο του 2022, καταγράφοντας αύξηση κατά **179 χιλ. €** σε σχέση με τον αντίστοιχο περσινό μήνα, κυρίως λόγω της αύξησης των εσόδων από **φόρο μεταβίβασης επιχειρήσεων και χρηματοοικονομικών στοιχείων** (Α.Λ.Ε. 1150302, **+193 χιλ. €**), ο οποίος αντιπροσωπεύει το 98,5% των εσόδων της εν λόγω κατηγορίας.

**ΑΑΔΕ**Ανεξάρτητη Αρχή
Δημοσίων ΕσόδωνΥΠΗΡΕΤΟΥΜΕ ΠΙΣΤΑ
ΔΗΜΟΣΙΟ ΣΥΜΦΕΡΟΝ
ΚΟΙΝΩΝΙΚΟ ΣΥΝΟΛΟ

ΕΛΛΗΝΙΚΗ ΔΗΜΟΚΡΑΤΙΑ

ΕΚΘΕΣΗ ΜΑΡΤΙΟΥ 2022

Φόροι επί κερδών από λαχεία και τυχερά παίγνια (Α.Λ.Ε. 11504)

Τα έσοδα της υπό εξέταση κατηγορίας διαμορφώνονται σε **15,51 εκ. €**, παρουσιάζοντας αύξηση κατά **10,09 εκ. €** κατά τον μήνα Μάρτιο μεταξύ των ετών 2022/2021, η οποία προέρχεται αποκλειστικά από τον μοναδικό επιμέρους λογαριασμό της εν λόγω κατηγορίας, ήτοι από τα έσοδα από **λοιπούς φόρους επί κερδών από λαχεία και τυχερά παίγνια** (Α.Λ.Ε. 1150489).

Φόρος εισοδήματος κατοίκων αλλοδαπής (Α.Λ.Ε. 11505)

Τα έσοδα από τον φόρο εισοδήματος κατοίκων αλλοδαπής σημειώνουν μείωση κατά **1,9 εκ. €** κατά τον μήνα Μάρτιο μεταξύ των ετών 2022/2021, η οποία αποδίδεται σχεδόν αποκλειστικά στην πώση των εσόδων από τον **φόρο εισοδήματος αλλοδαπής για πνευματικά και άλλα δικαιώματα** (Α.Λ.Ε. 1150501, - **1,9 εκ. €**).

Φόρος εισοδήματος ειδικών κατηγοριών (Α.Λ.Ε. 11506)

Μείωση κατά **32,4 εκ. €** παρουσιάζουν τα έσοδα της εν λόγω κατηγορίας κυρίως λόγω της πτωτικής πορείας των εσόδων από τον **φόρο επί των τόκων των καταθέσεων, συμφωνιών επαναγοράς, ομολόγων κ.λπ.** (Α.Λ.Ε. 1150602) κατά **37,79 εκ. €**. Οι μεταβολές όλων των επιμέρους αναλυτικών λογαριασμών, αποτυπώνονται στον πίνακα που ακολουθεί:

Πίνακας 18:**Σύγκριση βασικών αναλυτικών λογαριασμών εσόδων από φόρο εισοδήματος ειδικών κατηγοριών σε εκ. € (5ος βαθμός ανάλυσης)**

Έσοδα από φόρο εισοδήματος ειδικών κατηγοριών	Μάρ 2021	Μάρ 2022	Ποσοστά Συμμετοχής Μάρ 2022	Απόλυτη Μεταβολή 2022/2021	Ποσοστιαία Μεταβολή 2022/2021
Φόρος Πλοίων (Α.Λ.Ε. 1150601)	4,81	6,51	10,3%	1,70	35,39% ↑
Φόρος επί των τόκων των καταθέσεων, συμφωνιών επαναγοράς, ομολόγων κ.λπ. (Α.Λ.Ε. 1150602)	68,30	30,52	48,4%	-37,79	-55,32% ↓
Φόρος στο εισόδημα νομικών προσώπων μη κερδοσκοπικού χαρακτήρα - εκκαθάριση δηλώσεων (Α.Λ.Ε. 1150604)	0,68	0,30	0,5%	-0,38	-56,30% ↓
Φόρος στο εισόδημα νομικών προσώπων μη κερδοσκοπικού χαρακτήρα - προκαταβολή (Α.Λ.Ε. 1150605)	0,18	0,36	0,6%	0,17	94,43% ↑
Λοιποί φόροι εισοδήματος ειδικών κατηγοριών (1150689)	21,54	25,43	40,3%	3,89	18,07% ↑

Πηγή δεδομένων: Γενικό Λογιστήριο του Κράτους

**ΑΑΔΕ**Ανεξάρτητη Αρχή
Δημοσίων ΕσόδωνΥΠΗΡΕΤΟΥΜΕ ΠΙΣΤΑ
ΔΗΜΟΣΙΟ ΣΥΜΦΕΡΟΝ
ΚΟΙΝΩΝΙΚΟ ΣΥΝΟΛΟ

ΕΛΛΗΝΙΚΗ ΔΗΜΟΚΡΑΤΙΑ

ΕΚΘΕΣΗ ΜΑΡΤΙΟΥ 2022

3.6 Φόροι κεφαλαίου

Τα έσοδα από τους φόρους κεφαλαίου τον Μάρτιο του 2022 διαμορφώνονται σε **22,47 εκ. €**, αυξημένα κατά **5,05 εκ. €** σε σχέση με τον Μάρτιο του 2021.

Πίνακας 19:
Έσοδα από φόρους κεφαλαίου σε εκ. € (4ος βαθμός ανάλυσης)

Έσοδα από φόρους κεφαλαίου	Μάρ 2021	Μάρ 2022	Ποσοστά Συμμετοχής Μάρ 2022	Απόλυτη Μεταβολή 2022/2021	Ποσοστιαία Μεταβολή 2022/2021
Φόροι κληρονομιών, γονικών παροχών και δωρεών (Α.Λ.Ε. 11601)	17,42	22,47	100,0%	5,05	28,97% ↑
Σύνολο φόρων κεφαλαίου (Α.Λ.Ε. 116)	17,42	22,47	100,0%	5,05	28,97% ↑

Πηγή δεδομένων: Γενικό Λογιστήριο του Κράτους

Η άνοδος των εσόδων από τους **φόρους κληρονομιών, γονικών παροχών και δωρεών** (Α.Λ.Ε. 11601), τα οποία αποτελούν τη μοναδική επιμέρους κατηγορία εσόδων από τους φόρους κεφαλαίου, αποδίδεται στην ανοδική πορεία των εσόδων από **φόρους και τέλη κληρονομιών** (Α.Λ.Ε. 1160101, **+5,77 εκ. €**). Στον αντίποδα, μείωση κατά **723 χιλ. €** εμφανίζουν τα έσοδα από **φόρους και τέλη δωρεών, γονικών και λοιπών παροχών** (Α.Λ.Ε. 1160102), όπως παρουσιάζεται στον παρακάτω πίνακα:

Πίνακας 20:
Σύγκριση βασικών αναλυτικών λογαριασμών εσόδων από φόρους κληρονομιών, γονικών παροχών και δωρεών σε εκ. € (5ος βαθμός ανάλυσης)

Έσοδα από φόρους κληρονομιών, γονικών παροχών και δωρεών	Μάρ 2021	Μάρ 2022	Ποσοστά Συμμετοχής Μάρ 2022	Απόλυτη Μεταβολή 2022/2021	Ποσοστιαία Μεταβολή 2022/2021
Φόροι και τέλη κληρονομιών (Α.Λ.Ε. 1160101)	14,05	19,82	88,2%	5,77	41,08% ↑
Φόροι και τέλη δωρεών, γονικών και λοιπών παροχών (Α.Λ.Ε. 1160102)	3,38	2,65	11,8%	-0,72	-21,40% ↓

Πηγή δεδομένων: Γενικό Λογιστήριο του Κράτους

**ΑΑΔΕ**Ανεξάρτητη Αρχή
Δημοσίων ΕσόδωνΥΠΗΡΕΤΟΥΜΕ ΠΙΣΤΑ
ΔΗΜΟΣΙΟ ΣΥΜΦΕΡΟΝ
ΚΟΙΝΩΝΙΚΟ ΣΥΝΟΛΟ

ΕΛΛΗΝΙΚΗ ΔΗΜΟΚΡΑΤΙΑ

ΕΚΘΕΣΗ ΜΑΡΤΙΟΥ 2022

3.7 Λοιποί τρέχοντες φόροι

Τα έσοδα από τους λοιπούς τρέχοντες φόρους τον Μάρτιο του 2022 διαμορφώνονται σε **131 εκ. €**, παρουσιάζοντας αύξηση κατά **55,84 εκ. €** σε σχέση με τον αντίστοιχο μήνα του προηγούμενου έτους.

Τη μεγαλύτερη - σε απόλυτες τιμές- αύξηση εμφανίζουν τα έσοδα από τους **διάφορους άλλους τρέχοντες φόρους** (Α.Λ.Ε. 11909, **+55,42 εκ. €**), τα οποία αφορούν σχεδόν αποκλειστικά σε **λοιπά μη ταξινομημένα φορολογικά έσοδα** (Α.Λ.Ε. 1190901). Οι μεταβολές των επιμέρους αναλυτικών λογαριασμών 4^{ου} και 5^{ου} βαθμού, αποτυπώνονται στους παρακάτω πίνακες:

Πίνακας 21:
Έσοδα από λοιπούς τρέχοντες φόρους σε εκ. € (4ος βαθμός ανάλυσης)

Λοιποί τρέχοντες φόροι	Μάρ 2021	Μάρ 2022	Ποσοστά Συμμετοχής Μάρ 2022	Απόλυτη Μεταβολή 2022/2021	Ποσοστιαία Μεταβολή 2022/2021
Φόροι οχημάτων (Α.Λ.Ε. 11901)	13,65	9,48	7,2%	-4,17	-30,53% ↓
Τρέχοντες φόροι επί κινητής περιουσίας (Α.Λ.Ε. 11902)	0,96	0,95	0,7%	-0,01	-1,09% ↓
Γενικές και ειδικές άδειες νοικοκυριών (Α.Λ.Ε. 11903)	1,91	6,51	5,0%	4,60	240,39% ↑
Διάφοροι άλλοι τρέχοντες φόροι (Α.Λ.Ε. 11909)	58,65	114,07	87,1%	55,42	94,49% ↑
Σύνολο λοιπών τρέχοντων φόρων (Α.Λ.Ε. 119)	75,17	131,00	100,0%	55,84	74,28% ↑

Πηγή δεδομένων: Γενικό Λογιστήριο του Κράτους

Πίνακας 22:
Σύγκριση βασικών αναλυτικών λογαριασμών εσόδων από λοιπούς τρέχοντες φόρους σε εκ. € (5ος βαθμός ανάλυσης)

Λοιποί τρέχοντες φόροι	Μάρ 2021	Μάρ 2022	Ποσοστά Συμμετοχής Μάρ 2022	Απόλυτη Μεταβολή 2022/2021	Ποσοστιαία Μεταβολή 2022/2021
Τέλη κυκλοφορίας (Α.Λ.Ε. 1190101)	13,30	9,36	7,1%	-3,94	-29,65% ↓
Φόρος πολυτελούς διαβίωσης (Α.Λ.Ε. 1190201)	0,94	0,93	0,7%	-0,01	-0,66% ↓
Έσοδα από ιατρικές εξετάσεις οδηγών (Α.Λ.Ε. 1190301)	1,91	6,51	5,0%	4,60	240,39% ↑
Λοιπά μη ταξινομημένα φορολογικά έσοδα (Α.Λ.Ε. 1190901)	58,65	114,06	87,1%	55,42	94,49% ↑

Πηγή δεδομένων: Γενικό Λογιστήριο του Κράτους



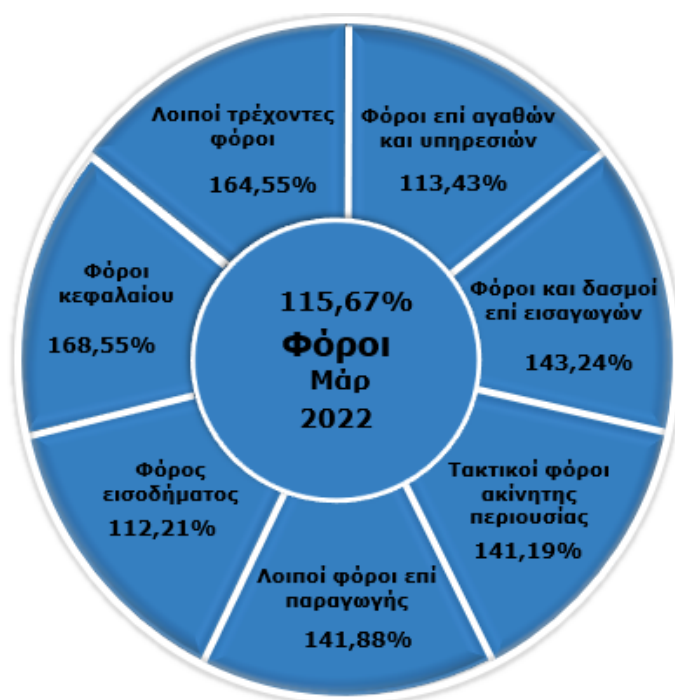
ΕΚΘΕΣΗ ΜΑΡΤΙΟΥ 2022

4. Επίτευξη στόχου εσόδων Μαρτίου 2022

Τα πραγματοποιηθέντα συνολικά έσοδα από φόρους τον Μάρτιο του 2022 ανήλθαν σε **3.386,5 εκ. €**, οδηγώντας σε επίτευξη έναντι του μηνιαίου στόχου κατά **115,67%** ή αλλιώς, σε απόλυτα μεγέθη, κατά **458,86 εκ. €** (Πίνακας 23).

Όπως φαίνεται στο Γράφημα 4, όλες οι κατηγορίες φόρου επιτυγχάνουν τους επιμέρους στόχους Μαρτίου 2022.

Γράφημα 4: Επίτευξη στόχων των επτά επιμέρους κατηγοριών εσόδων από φόρους για τον Μάρτιο 2022



Πηγή δεδομένων: Γενικό Λογιστήριο του Κράτους

**ΑΑΔΕ**Ανεξάρτητη Αρχή
Δημοσίων ΕσόδωνΥΠΗΡΕΤΟΥΜΕ ΠΙΣΤΑ
ΔΗΜΟΣΙΟ ΣΥΜΦΕΡΟΝ
ΚΟΙΝΩΝΙΚΟ ΣΥΝΟΛΟ

ΕΛΛΗΝΙΚΗ ΔΗΜΟΚΡΑΤΙΑ

ΕΚΘΕΣΗ ΜΑΡΤΙΟΥ 2022

Πίνακας 23:
Αποκλίσεις εσόδων από φόρους σε σχέση με τον στόχο Μαρτίου 2022

Περιγραφή Κατηγορίας Φόρου	Έσοδα Μάρ 2022 (σε εκ. €)	Στόχος Μάρ 2022 (σε εκ. €)	Επίτευξη στόχου Μάρ 2022	Απόλυτη Διαφορά Μάρ
Φόροι	3.386,50	2.927,65	115,67%	458,86
Φόροι επί αγαθών και υπηρεσιών	2.246,43	1.980,39	113,43%	266,05
Φόροι προστιθέμενης αξίας	1.405,12	1.188,77	118,20%	216,36
ΦΠΑ στα πετρελαιοειδή και στα παράγωγα αυτών	205,11	156,16	131,35%	48,95
ΦΠΑ καπνικών προϊόντων	55,70	44,50	125,17%	11,20
ΦΠΑ σε λοιπά προϊόντα και υπηρεσίες	1.143,89	988,11	115,77%	155,79
Ειδικοί φόροι κατανάλωσης	540,64	522,26	103,52%	18,38
Ε.Φ.Κ. ενεργειακών προϊόντων	329,58	342,93	96,11%	-13,34
Ε.Φ.Κ. καπνικών προϊόντων	175,45	147,70	118,78%	27,74
Ε.Φ.Κ. λοιπών προϊόντων	35,61	31,63	112,59%	3,98
Φόροι με μορφή χαρτοσήμου	13,57	12,96	104,71%	0,61
Φόροι επί χρηματοοικονομικών και κεφαλαιακών συναλλαγών	60,84	30,55	199,13%	30,29
Φόροι ταξινόμησης οχημάτων	29,78	24,03	123,92%	5,75
Λοιποί φόροι επί συγκεκριμένων υπηρεσιών	180,86	190,02	95,18%	-9,17
Φόρος ασφαλιστρών	104,70	115,78	90,42%	-11,09
Λοιποί φόροι επί αγαθών	15,63	11,80	132,47%	3,83
Φόροι και δασμοί επί εισαγωγών	37,44	26,14	143,24%	11,30
Τακτικοί φόροι ακίνητης περιουσίας	75,52	53,49	141,19%	22,03
Ενιαίος Φόρος Ιδιοκτησίας Ακινήτων (ΕΝΦΙΑ)	72,57	51,32	141,41%	21,25
Λοιποί φόροι επί παραγωγής	20,96	14,77	141,88%	6,19
Φόρος εισοδήματος	852,68	759,92	112,21%	92,76
Φόρος εισοδήματος πληρωτέος από Φυσικά Πρόσωπα (ΦΠ)	702,67	625,59	112,32%	77,08
Φόρος εισοδήματος πληρωτέος από εταιρίες (ΝΠ)	66,36	57,99	114,44%	8,37
Λοιποί φόροι εισοδήματος	83,65	76,34	109,58%	7,31
Φόροι κεφαλαίου	22,47	13,33	168,55%	9,14
Λοιποί τρέχοντες φόροι	131,00	79,61	164,55%	51,39
Φόροι οχημάτων	9,48	14,18	66,86%	-4,70

Πηγή δεδομένων: Γενικό Λογιστήριο του Κράτους



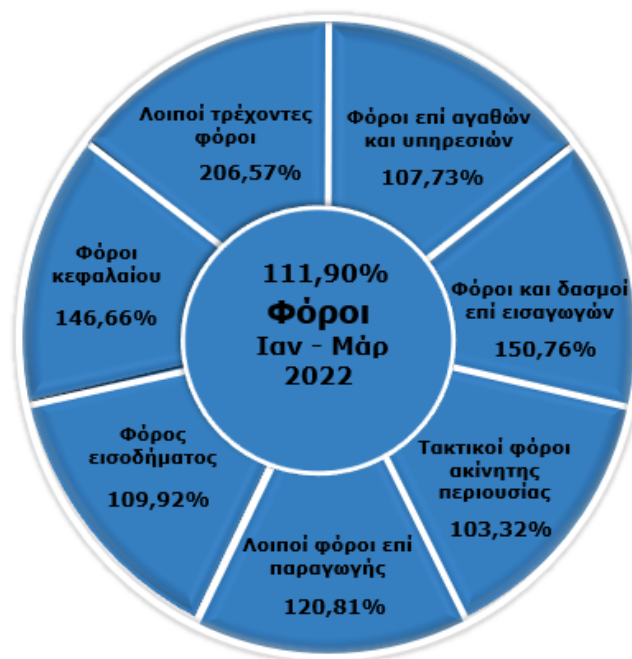
ΕΚΘΕΣΗ ΜΑΡΤΙΟΥ 2022

5. Επίτευξη στόχου εσόδων περιόδου Ιανουαρίου - Μαρτίου 2022

Τα πραγματοποιηθέντα συνολικά έσοδα από φόρους την περίοδο Ιανουαρίου – Μαρτίου του 2022 διαμορφώνονται σε **12.092,9 εκ. €**, επιτυγχάνοντας επίτευξη στόχου α' τριμήνου κατά **111,9%**, ή αλλιώς, σε απόλυτα μεγέθη, κατά **1.286,31 εκ. €** (Πίνακας 24).

Όπως φαίνεται στο Γράφημα 5, όλες οι κατηγορίες φόρου επιτυγχάνουν τους επιμέρους στόχους Μαρτίου 2022.

Γράφημα 5: Επίτευξη στόχων των επτά επιμέρους κατηγοριών εσόδων από φόρους Ιανουαρίου - Μαρτίου 2022



Πηγή δεδομένων: Γενικό Λογιστήριο του Κράτους

**ΑΑΔΕ**Ανεξάρτητη Αρχή
Δημοσίων ΕσόδωνΥΠΗΡΕΤΟΥΜΕ ΠΙΣΤΑ
ΔΗΜΟΣΙΟ ΣΥΜΦΕΡΟΝ
ΚΟΙΝΩΝΙΚΟ ΣΥΝΟΛΟ

ΕΛΛΗΝΙΚΗ ΔΗΜΟΚΡΑΤΙΑ

ΕΚΘΕΣΗ ΜΑΡΤΙΟΥ 2022

Πίνακας 24:
Αποκλίσεις εσόδων από φόρους σε σχέση με τον στόχο Ιανουαρίου - Μαρτίου 2022

Περιγραφή Κατηγορίας Φόρου	Έσοδα Ιαν-Μάρ (σε εκ. €)	Στόχος Ιαν-Μάρ (σε εκ. €)	Ετήσιος στόχος (σε εκ. €)	Επίτευξη στόχου Ιαν-Μάρ	Επίτευξη στόχου έτους
Φόροι	12.092,90	10.806,59	50.441,87	111,90%	23,97%
Φόροι επί αγαθών και υπηρεσιών	7.088,48	6.580,14	28.461,99	107,73%	24,91%
Φόροι προστιθέμενης αξίας	4.898,97	4.401,91	18.735,09	111,29%	26,15%
ΦΠΑ στα πετρελαιοειδή και στα παράγωγα αυτών	566,01	469,25	1.962,77	120,62%	28,84%
ΦΠΑ καπνικών προϊόντων	141,59	137,05	663,09	103,31%	21,35%
ΦΠΑ σε λοιπά προϊόντα και υπηρεσίες	4.189,91	3.795,61	16.109,23	110,39%	26,01%
Ειδικό φόρο κατανάλωσης	1.530,07	1.596,95	7.064,71	95,81%	21,66%
Ε.Φ.Κ. ενεργειακών προϊόντων	959,37	1.041,52	4.274,34	92,11%	22,44%
Ε.Φ.Κ. καπνικών προϊόντων	455,57	443,71	2.146,30	102,67%	21,23%
Ε.Φ.Κ. λοιπών προϊόντων	115,13	111,72	644,08	103,06%	17,88%
Φόροι με μορφή χαρτοσήμου	60,97	55,01	320,89	110,83%	19,00%
Φόροι επί χρηματοοικονομικών και κεφαλαιακών συναλλαγών	136,09	103,86	475,40	131,04%	28,63%
Φόροι ταξινόμησης οχημάτων	76,04	65,86	291,71	115,47%	26,07%
Λοιποί φόροι επί συγκεκριμένων υπηρεσιών	340,23	320,14	1.411,11	106,28%	24,11%
Φόρος ασφαλιστών	122,85	119,22	485,94	103,04%	25,28%
Λοιποί φόροι επί αγαθών	46,10	36,41	163,08	126,62%	28,27%
Φόροι και δασμοί επί εισαγωγών	106,03	70,33	296,53	150,76%	35,76%
Τακτικοί φόροι ακίνητης περιουσίας	492,96	477,10	2.630,75	103,32%	18,74%
Ενιαίος Φόρος Ιδιοκτησίας Ακινήτων (ΕΝΦΙΑ)	484,24	470,58	2.604,69	102,90%	18,59%
Λοιποί φόροι επί παραγωγής	110,05	91,10	991,41	120,81%	11,10%
Φόρος εισοδήματος	3.516,90	3.199,51	15.682,57	109,92%	22,43%
Φόρος εισοδήματος πληρωτέος από Φυσικά Πρόσωπα (ΦΠ)	2.504,99	2.369,57	10.409,77	105,72%	24,06%
Φόρος εισοδήματος πληρωτέος από εταιρίες (ΝΠ)	708,84	563,74	4.076,21	125,74%	17,39%
Λοιποί φόροι εισοδήματος	303,07	266,20	1.196,59	113,85%	25,33%
Φόροι κεφαλαίου	58,39	39,82	169,94	146,66%	34,36%
Λοιποί τρέχοντες φόροι	720,08	348,59	2.208,67	206,57%	32,60%
Φόροι οχημάτων	426,98	155,88	1.234,13	273,91%	34,60%

Πηγή δεδομένων: Γενικό Λογιστήριο του Κράτους

Σε επίπεδο 5^{ου} βαθμού ανάλυσης, οι πέντε επιμέρους κατηγορίες εσόδων με τη μεγαλύτερη συνεισφορά στην επίτευξη του στόχου περιόδου Ιανουαρίου – Μαρτίου 2022, είναι οι εξής:

1. Φ.Π.Α. λοιπών περιπτώσεων που εισπράττεται μέσω Δ.Ο.Υ. (Α.Λ.Ε. 1110189)
Ποσοστό συμμετοχής στην επίτευξη στόχου: **29,82%**
2. Φόρος στο εισόδημα από μισθούς - παρακράτηση (Α.Λ.Ε. 1150103)
Ποσοστό συμμετοχής στην επίτευξη στόχου: **11,36%**
3. Φ.Π.Α. λοιπών περιπτώσεων που εισπράττεται μέσω τελωνείων (Α.Λ.Ε. 1110289)
Ποσοστό συμμετοχής στην επίτευξη στόχου: **7,72%**
4. ΦΠΑ στα πετρελαιοειδή και στα παράγωγα αυτών (Α.Λ.Ε. 1110201)
Ποσοστό συμμετοχής στην επίτευξη στόχου: **5,24%**
5. Ενιαίος Φόρος Ιδιοκτησίας Ακινήτων ΕΝ.Φ.Ι.Α. (Α.Λ.Ε. 1130104)
Ποσοστό συμμετοχής στην επίτευξη στόχου: **4,48%**



ΕΚΘΕΣΗ ΜΑΡΤΙΟΥ 2022

6. Πορεία λοιπών κατηγοριών εσόδων Μαρτίου 2022 και τριμήνου Ιανουαρίου - Μαρτίου 2022

Δεδομένου ότι στον στόχο εσόδων της ΑΑΔΕ περιλαμβάνονται και τα έσοδα από μη αμιγώς φορολογικές πηγές, κρίνεται σκόπιμη η συνοπτική παρουσίασή τους σε μηνιαία και σωρευτική βάση (Πίνακες 25 & 26 αντίστοιχα).

Πίνακας 25:
Αποκλίσεις εσόδων λοιπών κατηγοριών εσόδων σε σχέση με τα αντίστοιχα περσινά έσοδα και τον στόχο Μαρτίου 2022 (σε εκ.€)

Λοιπά μη Φορολογικά Έσοδα	Μάρ 2021	Μάρ 2022	Ποσοστιαία Μεταβολή 2022/2021	Στόχος Μάρ 2022	Απόκλιση έναντι στόχου
Μεταβιβάσεις (Α.Λ.Ε. 13)	32,58	33,08	1,53% ↑	2,04	31,04
Πωλήσεις Αγαθών και Υπηρεσιών (Α.Λ.Ε. 14)	25,98	41,28	58,91% ↑	25,99	15,30
Λοιπά Τρέχοντα Έσοδα (Α.Λ.Ε. 15)	67,04	112,19	67,35% ↑	117,04	-4,85
Σύνολο	125,60	186,56	48,53% ↑	145,07	41,49

Πηγή δεδομένων: Γενικό Λογιστήριο του Κράτους

Σύμφωνα με τον Πίνακα 25, όλες οι κατηγορίες εσόδων από μη φορολογικές πηγές εμφανίζουν αύξηση τον Μάρτιο μεταξύ των ετών 2022/2021. Συνολικά, στην κατηγορία των λοιπών μη φορολογικών εσόδων, σημειώνεται επίτευξη έναντι του μηνιαίου στόχου κατά **128,6%**, ή αλλιώς, σε απόλυτα μεγέθη, **+41,49 εκ. €**.

Σε επίπεδο τριμήνου Ιανουαρίου-Μαρτίου μεταξύ των ετών 2022/2021, τα έσοδα από **πωλήσεις αγαθών και υπηρεσιών** (Α.Λ.Ε. 14) και από **λοιπά τρέχοντα έσοδα** (Α.Λ.Ε. 15) βαίνουν αυξανόμενα, σε αντίθεση με τα έσοδα από **μεταβιβάσεις** (Α.Λ.Ε. 13) που παρουσιάζουν μείωση κατά την υπό εξέταση περίοδο. Επίτευξη έναντι του στόχου κατά **105,76%**, ή αλλιώς, σε απόλυτα μεγέθη, **24,77 εκ. €** εμφανίζουν οι κατηγορίες εσόδων από μη φορολογικές πηγές κατά το α' τρίμηνο μεταξύ των ετών 2022/2021⁵.

Πίνακας 26:
Αποκλίσεις εσόδων λοιπών κατηγοριών εσόδων σε σχέση με τα αντίστοιχα περσινά έσοδα και τον στόχο Ιανουαρίου - Μαρτίου 2022 (σε εκ.€)

Λοιπά μη Φορολογικά Έσοδα	Ιαν - Μάρ 2021	Ιαν - Μάρ 2022	Ποσοστιαία Μεταβολή 2022/2021	Στόχος Ιαν-Μάρ 2022	Απόκλιση έναντι στόχου
Μεταβιβάσεις (Α.Λ.Ε. 13)	42,06	41,50	-1,33% ↓	7,09	34,41
Πωλήσεις Αγαθών και Υπηρεσιών (Α.Λ.Ε. 14)	65,56	99,76	52,18% ↑	67,39	32,38
Λοιπά Τρέχοντα Έσοδα (Α.Λ.Ε. 15)	234,53	313,65	33,73% ↑	355,67	-42,02
Σύνολο	342,15	454,91	32,96% ↑	430,15	24,77

Πηγή δεδομένων: Γενικό Λογιστήριο του Κράτους

⁵ Οι κατηγορίες εσόδων 31+33 (Πωλήσεις Παγίων περιουσιακών στοιχείων δεν παρουσιάζονται στους πίνακες 25 και 26, καθώς δεν εμφανίζουν κάποιο ποσό εσόδων κατά το α' τρίμηνο των ετών 2022/2021).



ΑΑΔΕ

Ανεξάρτητη Αρχή
Δημοσίων Εσόδων

ΥΠΗΡΕΤΟΥΜΕ ΠΙΣΤΑ
ΔΗΜΟΣΙΟ ΣΥΜΦΕΡΟΝ
ΚΟΙΝΩΝΙΚΟ ΣΥΝΟΛΟ



ΕΛΛΗΝΙΚΗ ΔΗΜΟΚΡΑΤΙΑ

ΕΚΘΕΣΗ ΜΑΡΤΙΟΥ 2022

7. Βασικά μεγέθη Μαρτίου 2022



Το σύνολο του περιεχομένου του παρόντος, συμπεριλαμβανομένων κάθε είδους αρχείων, αποτελεί αντικείμενο πνευματικής ιδιοκτησίας και προστατεύεται από ελληνικές & διεθνείς διατάξεις. Συνεπώς, απαγορεύεται ρητά η αναπαραγωγή, αναδημοσίευση, αντιγραφή, αποθήκευση, πώληση, μετάδοση, διανομή, έκδοση ή μετάφραση του παρόντος, τμηματικά, περιληπτικά ή συνολικά, χωρίς τη ρητή προηγούμενη έγγραφη συναίνεση της δικαιούχου Διεύθυνσης Στρατηγικού Σχεδιασμού της Ανεξάρτητης Αρχής Δημοσίων Εσόδων. Από την παραπάνω απαγόρευση εξαιρείται η αποθήκευση ή αντιγραφή τμημάτων του παρόντος σε απλό προσωπικό υπολογιστή για αυστηρά προσωπική χρήση, χωρίς πρόθεση εμπορικής ή άλλης εκμετάλλευσης και χωρίς αυτό να σημαίνει τη με οποιονδήποτε τρόπο παραχώρηση δικαιωμάτων πνευματικής ιδιοκτησίας.

Στοιχεία επικοινωνίας

Ανεξάρτητη Αρχή Δημοσίων Εσόδων
Διεύθυνση Στρατηγικού Σχεδιασμού
Τμήμα Οικονομικών Μελετών & Ανάλυσης Εσόδων
Ερμού 23-25, Τ.Κ. 101 84, Αθήνα
Τηλ.: 210 3252 664, 643
Email: strategicplanning@aaed.gr