



**ΑΑΔΕ**

Ανεξάρτητη Αρχή  
Δημοσίων Εσόδων

ΥΠΗΡΕΤΟΥΜΕ ΠΙΣΤΑ  
ΔΗΜΟΣΙΟ ΣΥΜΦΕΡΟΝ  
ΚΟΙΝΩΝΙΚΟ ΣΥΝΟΛΟ



ΕΛΛΗΝΙΚΗ ΔΗΜΟΚΡΑΤΙΑ

# ΕΚΘΕΣΗ

ΓΙΑ ΤΗΝ ΕΞΕΛΙΞΗ ΚΑΙ ΤΗ ΔΙΑΚΥΜΑΝΣΗ  
ΤΩΝ ΕΣΟΔΩΝ ΑΠΟ ΦΟΡΟΥΣ

**ΦΕΒΡΟΥΑΡΙΟΣ 2022**

ΑΘΗΝΑ, ΑΠΡΙΛΙΟΣ 2022

**ΑΑΔΕ**Ανεξάρτητη Αρχή  
Δημοσίων ΕσόδωνΥΠΗΡΕΤΟΥΜΕ ΠΙΣΤΑ  
ΔΗΜΟΣΙΟ ΣΥΜΦΕΡΟΝ  
ΚΟΙΝΩΝΙΚΟ ΣΥΝΟΛΟ

ΕΛΛΗΝΙΚΗ ΔΗΜΟΚΡΑΤΙΑ

## ΕΚΘΕΣΗ ΦΕΒΡΟΥΑΡΙΟΥ 2022

### 1. Εισαγωγή

Με την παρούσα έκθεση αναλύεται η πορεία των εσόδων από φόρους, με βάση τα στοιχεία εκτέλεσης του Κρατικού Προϋπολογισμού, σε τροποποιημένη ταμειακή βάση, για το 2022. Η ανάλυση βασίζεται στην οικονομική ταξινόμηση του Κρατικού Προϋπολογισμού που τέθηκε σε εφαρμογή από 01/01/2019 (Π.Δ. 54/2019) και ακολουθεί το ενιαίο λογιστικό σχέδιο, με τους αναλυτικούς λογαριασμούς εσόδων (Α.Λ.Ε.)<sup>1</sup>, σύμφωνα με τα πρότυπα του Ευρωπαϊκού Συστήματος Λογαριασμών (ESA) και συμπληρωματικά του συστήματος Χρηματοοικονομικής Στατιστικής Κυβερνήσεων (GFS).

Η παρουσίαση που ακολουθεί παρουσιάζει τις επιδόσεις των εσόδων από φόρους κατά τον μήνα Φεβρουάριο και κατά το δίμηνο Ιανουαρίου - Φεβρουαρίου έτους 2022, τόσο ως προς τις αντίστοιχες χρονικές περιόδους του προηγούμενου έτους, όσο και ως προς το βαθμό επίτευξης του μηνιαίου και σωρευτικού στόχου εσόδων για το 2022<sup>2</sup>.

Στο παρόν δελτίο αποτυπώνεται και η πορεία των λοιπών κατηγοριών – μη αμιγώς φορολογικών εσόδων, οι οποίες περιλαμβάνονται στον στόχο της ΑΑΔΕ. Τα στοιχεία αφορούν σε έσοδα προ επιστροφών φόρου, όπως λαμβάνονται από την αρμόδια Διεύθυνση του Γενικού Λογιστηρίου του Κράτους (Γ.Λ.Κ.).

Σημειώνεται ότι ένα μέρος του υπολόγου που συμπεριλαμβάνεται στο σύνολο των πραγματοποιηθέντων φορολογικών εσόδων και της στοχοθεσίας του κρατικού προϋπολογισμού για το έτος 2022, δεν εμπίπτει στον στόχο της ΑΑΔΕ.

Ειδικότερα για το δίμηνο **Ιανουαρίου - Φεβρουαρίου** του 2022:

Τα πραγματοποιηθέντα έσοδα από φόρους διαμορφώνονται σε **8.701,48 εκ. €**, καταγράφοντας επίτευξη **110,46%** ή σε απόλυτα μεγέθη υπέρβαση **1.082,26 εκ. €** έναντι του στόχου εσόδων **7.877,32 εκ. €**.

### 2. Πορεία των συνολικών εσόδων από φόρους περιόδου Ιανουαρίου - Φεβρουαρίου 2022

Την περίοδο Ιανουαρίου – Φεβρουαρίου 2022, τα συνολικά έσοδα από φόρους ανέρχονται σε **8.706,39 εκ. €**, αυξημένα κατά **14,20%** σε σχέση με την αντίστοιχη περίοδο του 2021, όπου τα έσοδα διαμορφώθηκαν σε **7.624,12 εκ. €**, ενώ το ποσοστό επίτευξης του στόχου διμήνου του 2022 διαμορφώθηκε σε **110,5%**.

(Στόχος διμήνου Ιανουαρίου – Φεβρουαρίου 2022: **7.878,94 εκ. €**)

<sup>1</sup> Επισημαίνεται ότι στο νέο λογιστικό σχέδιο δεν προβλέπεται διακριτή κατηγορία εσόδων από φόρους παρελθόντων ετών (Π.Ο.Ε.) με αποτέλεσμα οι διακυμάνσεις στα έσοδα από φόρους Π.Ο.Ε. να ενσωματώνονται και να αντανακλώνται στα έσοδα της τρέχουσας χρήσης.

<sup>2</sup> Σημειώνεται ότι στον στόχο εσόδων από φόρους 2022, καθώς και στα πραγματοποιηθέντα έσοδα από φόρους συμπεριλαμβάνεται το συνολικό ποσό του υπολόγου σε όλες τις επιμέρους κατηγορίες των εσόδων από φόρους.



## ΕΚΘΕΣΗ ΦΕΒΡΟΥΑΡΙΟΥ 2022

Αναλυτικά, τα συνολικά έσοδα από φόρους (Α.Λ.Ε. 11), ταξινομημένα στις επτά κύριες κατηγορίες φόρου<sup>3</sup>, για την περίοδο Ιανουαρίου - Φεβρουαρίου 2022 σε σχέση με την αντίστοιχη περίοδο του 2021, παρουσιάζονται στον παρακάτω πίνακα:

**Πίνακας 1:**  
**Συνολικά έσοδα από φόρους περιόδου Ιανουαρίου - Φεβρουαρίου 2022/2021 σε εκ. € (3ος βαθμός ανάλυσης)**

Έσοδα από φόρους	Ιαν - Φεβ 2021	Ιαν - Φεβ 2022	% Συμμετοχής Ιαν - Φεβ 2022	Απόλυτη Μεταβολή 2022/2021	Ποσοστιαία Μεταβολή 2022/2021	
Φόροι επί αγαθών και υπηρεσιών (Α.Λ.Ε. 111)	3.930,80	4.842,04	55,6%	911,24	23,18%	↑
Φόροι και δασμοί επί εισαγωγών (Α.Λ.Ε. 112)	40,79	68,59	0,8%	27,81	68,18%	↑
Τακτικοί φόροι ακίνητης περιουσίας (Α.Λ.Ε. 113)	424,96	417,44	4,8%	-7,52	-1,77%	↓
Λοιποί φόροι επί παραγωγής (Α.Λ.Ε. 114)	80,06	89,10	1,0%	9,03	11,28%	↑
Φόρος εισοδήματος (Α.Λ.Ε. 115)	2.277,34	2.664,21	30,6%	386,87	16,99%	↑
Φόροι κεφαλαίου (Α.Λ.Ε. 116)	31,32	35,92	0,4%	4,60	14,68%	↑
Λοιποί τρέχοντες φόροι (Α.Λ.Ε. 119)	838,85	589,08	6,8%	-249,77	-29,78%	↓
<b>Σύνολο φόρων (Α.Λ.Ε. 11)</b>	<b>7.624,12</b>	<b>8.706,39</b>	<b>100,0%</b>	<b>1.082,27</b>	<b>14,20%</b>	<b>↑</b>

Πηγή δεδομένων: Γενικό Λογιστήριο του Κράτους

Όπως φαίνεται στον εν λόγω πίνακα, οι πέντε από τις επτά κύριες κατηγορίες φόρου, παρουσιάζουν θετική μεταβολή το δίμηνο Ιανουαρίου Φεβρουαρίου του 2022 σε σύγκριση με την αντίστοιχη περίοδο του προηγούμενου έτους. Η αύξηση κατά **1.082,27 εκ. €** που παρατηρείται στα συνολικά έσοδα από φόρους για την περίοδο Ιανουαρίου – Φεβρουαρίου του 2022, συγκριτικά με την αντίστοιχη περσινή περίοδο, αποδίδεται κυρίως στην αύξηση των εσόδων από τους **φόρους επί αγαθών και υπηρεσιών** (Α.Λ.Ε. 111) και στον **φόρο εισοδήματος** (Α.Λ.Ε. 115) και δευτερευόντως στους **φόρους και δασμούς επί εισαγωγών** (Α.Λ.Ε. 112), στους **λοιπούς φόρους επί παραγωγής** (Α.Λ.Ε. 114), καθώς και στους **φόρους κεφαλαίου** (Α.Λ.Ε. 116).

Στον αντίποδα, μείωση παρουσιάζουν τα έσοδα από **λοιπούς τρέχοντες φόρους** (Α.Λ.Ε. 119) και από **τακτικούς φόρους ακίνητης περιουσίας** (Α.Λ.Ε. 113).

Η αύξηση των εσόδων που παρατηρείται στους **φόρους επί αγαθών και υπηρεσιών** (Α.Λ.Ε. 111), που αποτελούν την κατηγορία φόρων με τη μεγαλύτερη συμμετοχή (55,61%) στα συνολικά έσοδα από φόρους την περίοδο Ιανουαρίου - Φεβρουαρίου του 2022, σχετίζεται με το αυξημένο επίπεδο οικονομικής δραστηριότητας που επέφερε η χαλάρωση των περιοριστικών μέτρων της υγειονομικής κρίσης, σε σχέση με την αντίστοιχη περσινή περίοδο. Σύμφωνα με σχετικό δελτίο τύπου της ΕΛΣΤΑΤ, ειδικά για τον μήνα Ιανουάριο 2022, το σύνολο των επιχειρήσεων της οικονομίας με υποχρέωση τήρησης διπλογραφικών βιβλίων, σημείωσε αύξηση 30,5% σε σχέση με τον Ιανουάριο του 2021.

Επιπροσθέτως, στα έσοδα της εν λόγω κατηγορίας επιδρούν και τα πληθωριστικά φαινόμενα που καταγράφονται σε παγκόσμιο επίπεδο, κατά την εξεταζόμενη περίοδο, τα οποία εδράζονται, μεταξύ άλλων, στην ενεργειακή κρίση, στις διαταραχές της εφοδιαστικής αλυσίδας και στις ελλείψεις πρώτων υλών.

<sup>3</sup> Δεν υφίσταται πλέον ρητή διάκριση μεταξύ άμεσων και έμμεσων φόρων. Οι έμμεσοι φόροι αναλύονται στους τριτοβάθμιους λογαριασμούς 111 έως και 114 και οι άμεσοι φόροι στους 115, 116 και 119.

**ΑΑΔΕ**Ανεξάρτητη Αρχή  
Δημοσίων ΕσόδωνΥΠΗΡΕΤΟΥΜΕ ΠΙΣΤΑ  
ΔΗΜΟΣΙΟ ΣΥΜΦΕΡΟΝ  
ΚΟΙΝΩΝΙΚΟ ΣΥΝΟΛΟ

ΕΛΛΗΝΙΚΗ ΔΗΜΟΚΡΑΤΙΑ

## ΕΚΘΕΣΗ ΦΕΒΡΟΥΑΡΙΟΥ 2022

### 3. Πορεία και διάρθρωση των συνολικών εσόδων από φόρους και των επιμέρους βασικών κατηγοριών τους κατά τον μήνα Φεβρουάριο 2022<sup>4</sup>

Τον μήνα Φεβρουάριο 2022, τα συνολικά έσοδα από φόρους ανέρχονται σε **4.874,02 εκ. €**, αυξημένα κατά **909,76 εκ. €**, (+**22,95%**) σε σχέση με τον Φεβρουάριο του 2021, όπου τα έσοδα διαμορφώθηκαν σε **3.964,26 εκ. €**, ενώ το ποσοστό επίτευξης του μηνιαίου στόχου Φεβρουαρίου διαμορφώνεται σε **129,4%**.

(Στόχος Φεβρουαρίου 2022: **3.766,69 εκ. €**).

Η εξέλιξη των εσόδων στις επτά βασικές κατηγορίες εσόδων από φόρους (Α.Λ.Ε. 11), τον μήνα Φεβρουάριο 2022 σε σχέση με τον αντίστοιχο περσινό μήνα, παρουσιάζεται στον Πίνακα 2. Όπως φαίνεται στον εν λόγω πίνακα, η πλειονότητα των βασικών κατηγοριών εσόδων από φόρους παρουσιάζουν θετική μεταβολή τον Φεβρουάριο του 2022 σε σύγκριση με τον αντίστοιχο μήνα του προηγούμενου έτους. Τις μεγαλύτερες – σε απόλυτες τιμές – θετικές μεταβολές, παρουσιάζουν τα έσοδα από **φόρους επί αγαθών και υπηρεσιών** (Α.Λ.Ε. 111, **+807,15 εκ. €**) καθώς και από τον **φόρο εισοδήματος** (Α.Λ.Ε. 115, **+268,89 εκ. €**). Στον αντίποδα, η μεγαλύτερη μείωση σε σχέση με τον Φεβρουάριο του 2021, εντοπίζεται στους **λοιπούς τρέχοντες φόρους** (Α.Λ.Ε. 119, **-188,5 εκ. €**). Οι λοιπές κατηγορίες φόρου παρουσιάζουν μικρότερες -σε απόλυτο μέγεθος- μεταβολές.

Πίνακας 2:

Έσοδα από φόρους Φεβρουαρίου 2022/2021 σε εκ. € (3ος βαθμός ανάλυσης)

Έσοδα από φόρους	Φεβ 2021	Φεβ 2022	% Συμμετοχής Φεβ 2022	Απόλυτη Μεταβολή 2022/2021	Ποσοστιαία Μεταβολή 2022/2021
Φόροι επί αγαθών και υπηρεσιών (Α.Λ.Ε. 111)	1.844,52	2.651,67	54,4%	807,15	43,76% ↑
Φόροι και δασμοί επί εισαγωγών (Α.Λ.Ε. 112)	20,56	35,60	0,7%	15,04	73,17% ↑
Τακτικοί φόροι ακίνητης περιουσίας (Α.Λ.Ε. 113)	200,36	197,76	4,1%	-2,60	-1,30% ↓
Λοιποί φόροι επί παραγωγής (Α.Λ.Ε. 114)	31,62	37,08	0,8%	5,45	17,24% ↑
Φόρος εισοδήματος (Α.Λ.Ε. 115)	1.245,41	1.514,30	31,1%	268,89	21,59% ↑
Φόροι κεφαλαίου (Α.Λ.Ε. 116)	14,90	19,22	0,4%	4,32	29,02% ↑
Λοιποί τρέχοντες φόροι (Α.Λ.Ε. 119)	606,89	418,39	8,6%	-188,50	-31,06% ↓
Σύνολο φόρων (Α.Λ.Ε. 11)	3.964,26	4.874,02	100,0%	909,76	22,95% ↑

Πηγή δεδομένων: Γενικό Λογιστήριο του Κράτους

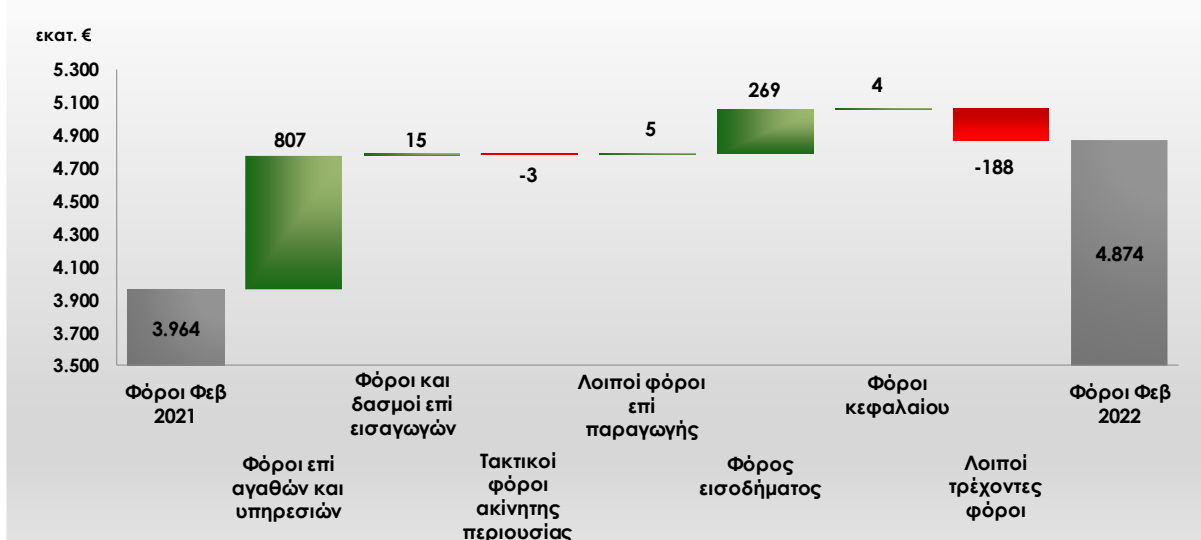
Αναλυτικότερα, οι απόλυτες μεταβολές των κύριων κατηγοριών εσόδων από φόρους, που αθροιστικά συντελούν στην αύξηση των εσόδων κατά **909,76 εκ. €** για τον μήνα Φεβρουάριο μεταξύ των ετών 2022/2021, απεικονίζονται χαρακτηριστικά στο παρακάτω γράφημα:

<sup>4</sup> Σημειώνεται ότι ένα μέρος από το σύνολο των πραγματοποιηθέντων εσόδων και της στοχοθεσίας του κρατικού προϋπολογισμού για το έτος 2022, δεν εμπίπτει στον στόχο της ΑΑΔΕ. Ειδικότερα για την ΑΑΔΕ κατά τον μήνα αναφοράς, τα συνολικά έσοδα από φόρους και ο μηνιαίος στόχος Φεβρουαρίου 2022 διαμορφώνονται σε **4.872,92 εκ. €** και **3.963,18 εκ. €** αντιστοίχως, συντελώντας σε επίτευξη στόχου ΑΑΔΕ Φεβρουαρίου 2022 κατά **124,76%**.

**ΑΑΔΕ**Ανεξάρτητη Αρχή  
Δημοσίων ΕσόδωνΥΠΗΡΕΤΟΥΜΕ ΠΙΣΤΑ  
ΔΗΜΟΣΙΟ ΣΥΜΦΕΡΟΝ  
ΚΟΙΝΩΝΙΚΟ ΣΥΝΟΛΟ

ΕΛΛΗΝΙΚΗ ΔΗΜΟΚΡΑΤΙΑ

## ΕΚΘΕΣΗ ΦΕΒΡΟΥΑΡΙΟΥ 2022

**Γράφημα 1:****Μεταβολές εσόδων στις κύριες κατηγορίες φόρων Φεβρουαρίου 2022/2021 σε εκ. €**

Πηγή δεδομένων: Γενικό Λογιστήριο του Κράτους

Στον Πίνακα 3, παρουσιάζεται συγκριτικά η διαχρονική διακύμανση των επτά κατηγοριών φόρου, κατά τον μήνα Φεβρουάριο, την τελευταία πενταετία. Διαπιστώνεται ότι τα επίπεδα των εσόδων από **φόρους επί αγαθών και υπηρεσιών** (Α.Λ.Ε. 111) καθώς και από τον **φόρο εισοδήματος** (Α.Λ.Ε. 115) τον Φεβρουάριο του 2022, υπερβαίνουν σε σημαντικό βαθμό τα αντίστοιχα επίπεδα εσόδων του εν λόγω μηνός κατά την τελευταία πενταετία, συντελώντας στην υψηλότερη επίτευξη συνολικών φόρων από το 2018.

**Πίνακας 3:****Διαχρονική εξέλιξη εσόδων από φόρους Φεβρουαρίου κατά την τελευταία 5ετία (2018-2022) σε εκ. €**

Έσοδα από φόρους	Φεβ 2018	Φεβ 2019	Φεβ 2020	Φεβ 2021	Φεβ 2022	Διαχρονική εξέλιξη
Φόροι επί αγαθών και υπηρεσιών (Α.Λ.Ε. 111)	2.041,01	2.133,82	2.055,84	1.844,52	2.651,67	
Φόροι και δασμοί επί εισαγωγών (Α.Λ.Ε. 112)	20,33	24,47	26,81	20,56	35,60	
Τακτικοί φόροι ακίνητης περιουσίας (Α.Λ.Ε. 113)	80,63	76,17	75,26	200,36	197,76	
Λοιποί φόροι επί παραγωγής (Α.Λ.Ε. 114)	631,76	16,28	19,16	31,62	37,08	
Φόρος εισοδήματος (Α.Λ.Ε. 115)	1.154,19	1.140,86	1.099,60	1.245,41	1.514,30	
Φόροι κεφαλαίου (Α.Λ.Ε. 116)	10,88	19,20	17,49	14,90	19,22	
Λοιποί τρέχοντες φόροι (Α.Λ.Ε. 119)	110,04	85,61	87,02	606,89	418,39	
Σύνολο φόρων (Α.Λ.Ε. 11)	4.048,83	3.496,41	3.381,18	3.964,26	4.874,02	

Πηγή δεδομένων: Γενικό Λογιστήριο του Κράτους

**ΑΑΔΕ**Ανεξάρτητη Αρχή  
Δημοσίων ΕσόδωνΥΠΗΡΕΤΟΥΜΕ ΠΙΣΤΑ  
ΔΗΜΟΣΙΟ ΣΥΜΦΕΡΟΝ  
ΚΟΙΝΩΝΙΚΟ ΣΥΝΟΛΟ

ΕΛΛΗΝΙΚΗ ΔΗΜΟΚΡΑΤΙΑ

## ΕΚΘΕΣΗ ΦΕΒΡΟΥΑΡΙΟΥ 2022

### 3.1 Φόροι επί αγαθών και υπηρεσιών

Τα έσοδα από τους φόρους επί αγαθών και υπηρεσιών τον Φεβρουάριο του 2022 ανέρχονται σε **2.651,67 εκ. €**, αυξημένα κατά **807,15 εκ. €**, ήτοι **43,76%** σε σχέση με τον αντίστοιχο μήνα του προηγούμενου έτους.

Όπως φαίνεται στον Πίνακα 4, το σύνολο των επιμέρους κατηγοριών των **φόρων επί αγαθών και υπηρεσιών** (Α.Λ.Ε. 111) παρουσιάζουν θετική μεταβολή τον Φεβρουάριο του 2022, σε σύγκριση με τον αντίστοιχο μήνα του προηγούμενου έτους.

**Πίνακας 4:**  
**Έσοδα από φόρους επί αγαθών και υπηρεσιών σε εκ. € (4ος βαθμός ανάλυσης)**

Έσοδα από φόρους επί αγαθών και υπηρεσιών	Φεβ 2021	Φεβ 2022	Ποσοστά Συμμετοχής Φεβ 2022	Απόλυτη Μεταβολή 2022/2021	Ποσοστιαία Μεταβολή 2022/2021
Φόροι προστιθέμενης αξίας που εισπράττονται μέσω Δ.Ο.Υ. (Α.Λ.Ε. 11101)	885,78	1.431,80	54,0%	546,02	61,64% ↑
Φόροι προστιθέμενης αξίας που εισπράττονται από τελωνεία (Α.Λ.Ε. 11102)	368,93	536,41	20,2%	167,48	45,40% ↑
Ειδικό φόρο κατανάλωσης (Α.Λ.Ε. 11103)	446,97	486,14	18,3%	39,18	8,76% ↑
Φόροι με μορφή χαρτοσήμου (Α.Λ.Ε. 11104)	18,82	24,93	0,9%	6,11	32,49% ↑
Φόροι επί χρηματοοικονομικών και κεφαλαιακών συναλλαγών (Α.Λ.Ε. 11105)	28,68	39,64	1,5%	10,96	38,20% ↑
Φόροι ταξινόμησης οχημάτων (Α.Λ.Ε. 11106)	19,52	26,65	1,0%	7,13	36,51% ↑
Λοιποί φόροι επί συγκεκριμένων υπηρεσιών (Α.Λ.Ε. 11108)	63,75	89,86	3,4%	26,11	40,96% ↑
Λοιποί Φόροι επί αγαθών (Α.Λ.Ε. 11109)	12,07	16,24	0,6%	4,17	34,51% ↑
<b>Σύνολο φόρων επί αγαθών και υπηρεσιών (Α.Λ.Ε. 111)</b>	<b>1.844,52</b>	<b>2.651,67</b>	<b>100,0%</b>	<b>807,15</b>	<b>43,76% ↑</b>

Πηγή δεδομένων: Γενικό Λογιστήριο του Κράτους

Αναλυτικότερα, οι μεταβολές στους επιμέρους Α.Λ.Ε. της εν λόγω κατηγορίας σε επίπεδο 4<sup>ου</sup> βαθμού ανάλυσης περιγράφονται παρακάτω:

#### **Φόροι προστιθέμενης αξίας που εισπράττονται μέσω Δ.Ο.Υ. (Α.Λ.Ε. 11101)**

Τα έσοδα από **Φ.Π.Α. που εισπράττονται μέσω Δ.Ο.Υ.** (Α.Λ.Ε. 11101) παρουσιάζουν αύξηση τον Φεβρουάριο του 2022, σε σχέση με τον Φεβρουάριο του 2021, κατά **546,02 εκ. €**.

Η αύξηση αυτή εν μέρει οφείλεται στην χρονική μετατόπιση στον Φεβρουάριο, μέρους των εσόδων του Ιανουαρίου, στο πλαίσιο των νομοθετικών παρεμβάσεων για την ανακούφιση των πληττόμενων ομάδων φορολογούμενων από την κακοκαιρία Ελπίς. Ειδικότερα, η προθεσμία υποβολής δηλώσεων ΦΠΑ με καταληκτική ημερομηνία υποβολής μεταξύ 24 και 31η Ιανουαρίου 2022, παρατάθηκε έως τις 4 Φεβρουαρίου του 2022 (Α. 1011/2022, όπως τροποποιήθηκε με την Α. 1014/2022). Η ίδια καταληκτική ημερομηνία (4.2.2022) ισχύει και για την εξόφληση του φόρου ή την καταβολή της πρώτης δόσης στην περίπτωση επιλογής καταβολής του οφειλόμενου ποσού σε δόσεις.

#### **Φόροι προστιθέμενης αξίας που εισπράττονται από τελωνεία (Α.Λ.Ε. 11102)**

Τα έσοδα από Φ.Π.Α. που εισπράττονται από τελωνεία καταγράφουν θετική μεταβολή κατά **167,48 εκ. €**, τον Φεβρουάριο του 2022 σε σχέση με τον αντίστοιχο μήνα του προηγούμενου έτους. Η αύξηση των εσόδων της εν λόγω κατηγορίας αποδίδεται κυρίως στην αύξηση των εσόδων από **Φ.Π.Α λοιπών**

**ΑΑΔΕ**Ανεξάρτητη Αρχή  
Δημοσίων ΕσόδωνΥΠΗΡΕΤΟΥΜΕ ΠΙΣΤΑ  
ΔΗΜΟΣΙΟ ΣΥΜΦΕΡΟΝ  
ΚΟΙΝΩΝΙΚΟ ΣΥΝΟΛΟ

ΕΛΛΗΝΙΚΗ ΔΗΜΟΚΡΑΤΙΑ

## ΕΚΘΕΣΗ ΦΕΒΡΟΥΑΡΙΟΥ 2022

περιπτώσεων που εισπράττεται μέσω τελωνείων (Α.Λ.Ε. 1110289, **+89,06 εκ. €**) και από **Φ.Π.Α. στα πετρελαιοειδή και στα παράγωγα αυτών** (Α.Λ.Ε. 1110201, **+75,01 εκ. €**). Τα έσοδα από **Φ.Π.Α. στα πετρελαιοειδή και στα παράγωγα αυτών** ενδέχεται να επηρεάζονται από τις διακυμάνσεις της τιμής του αργού πετρελαίου και των παραγώγων τους διεθνώς. Στο πλαίσιο αυτό αναφέρεται ότι η τιμή του πετρελαίου τον Φεβρουάριο του 2022 κινήθηκε σε σημαντικά υψηλότερα επίπεδα σε σύγκριση με την αντίστοιχη περσινή περίοδο.

### Γράφημα 2:

Σύγκριση βασικών αναλυτικών λογαριασμών εσόδων από Φ.Π.Α. στα πετρελαιοειδή προϊόντα και στα παράγωγα αυτών, στα καπνικά προϊόντα και στην αιθυλική αλκοόλη σε εκ. € (5ος βαθμός ανάλυσης)



Στο γράφημα, παρουσιάζονται αναλυτικά οι μεταβολές των εσόδων από Φ.Π.Α. στα προϊόντα πετρελαίου και παραγώγων αυτού, καπνού και αιθυλικής αλκοόλης, λόγω της σημαντικότητάς τους στο σύνολο των εσόδων της εν λόγω κατηγορίας.

Πηγή δεδομένων: Γενικό Λογιστήριο του Κράτους

### Ειδικό φόρος κατανάλωσης (Α.Λ.Ε. 11103)

Τα έσοδα από τους ειδικούς φόρους κατανάλωσης (Ε.Φ.Κ. **486,14 εκ. €**) κινήθηκαν ανοδικά τον Φεβρουάριο του 2022 σε σχέση με τον αντίστοιχο περσινό μήνα κατά **39,18 εκ. €**, ήτοι 8,76%. Οι μεγαλύτερες θετικές μεταβολές - σε απόλυτα μεγέθη - σε σχέση με τον Φεβρουάριο του 2022, εντοπίζονται κυρίως στα έσοδα από **Ε.Φ.Κ. βενζινών** (Α.Λ.Ε. 1110302, **+29,28 εκ. €**) καθώς και από **Ε.Φ.Κ. diesel κίνησης** (Α.Λ.Ε. 1110303, **+19,29 εκ. €**).

Στον αντίποδα, αρνητική μεταβολή παρουσιάζεται κυρίως στα έσοδα από **Ε.Φ.Κ. στα προϊόντα καπνού** (Α.Λ.Ε. 1110310, **-13,27 εκ. €**).

Οι λοιποί επιμέρους λογαριασμοί της εν λόγω κατηγορίας εσόδων παρουσιάζουν μικρότερες -σε απόλυτο μέγεθος- μεταβολές, όπως παρουσιάζεται στον παρακάτω πίνακα:



**ΑΑΔΕ**Ανεξάρτητη Αρχή  
Δημοσίων ΕσόδωνΥΠΗΡΕΤΟΥΜΕ ΠΙΣΤΑ  
ΔΗΜΟΣΙΟ ΣΥΜΦΕΡΟΝ  
ΚΟΙΝΩΝΙΚΟ ΣΥΝΟΛΟ

ΕΛΛΗΝΙΚΗ ΔΗΜΟΚΡΑΤΙΑ

## ΕΚΘΕΣΗ ΦΕΒΡΟΥΑΡΙΟΥ 2022

**Πίνακας 5:****Σύγκριση βασικών αναλυτικών λογαριασμών εσόδων από Ε.Φ.Κ. σε εκ. € (5ος βαθμός ανάλυσης)**

Εσοδα από ειδικούς φόρους κατανάλωσης	Φεβ 2021	Φεβ 2022	Ποσοστά Συμμετοχής Φεβ 2022	Απόλυτη Μεταβολή 2022/2021	Ποσοστιαία Μεταβολή 2022/2021
ΕΦΚ υγραερίων (Α.Λ.Ε. 1110301)	5,48	6,73	1,4%	1,25	22,82% ↑
ΕΦΚ βενζινών (Α.Λ.Ε. 1110302)	110,88	140,16	28,8%	29,28	26,41% ↑
ΕΦΚ diesel κίνησης (Α.Λ.Ε. 1110303)	86,77	106,06	21,8%	19,29	22,23% ↑
ΕΦΚ diesel θέρμανσης (Α.Λ.Ε. 1110304)	60,63	60,23	12,4%	-0,41	-0,67% ↓
ΕΦΚ στην ηλεκτρική ενέργεια (Α.Λ.Ε. 1110305)	12,53	11,81	2,4%	-0,72	-5,75% ↓
ΕΦΚ στο φυσικό αέριο (Α.Λ.Ε. 1110306)	3,68	3,38	0,7%	-0,31	-8,38% ↓
ΕΦΚ λοιπών ενεργειακών προϊόντων (Α.Λ.Ε. 1110309)	1,87	3,15	0,6%	1,28	68,63% ↑
ΕΦΚ στα προϊόντα καπνού (Α.Λ.Ε. 1110310)	140,76	127,49	26,2%	-13,27	-9,43% ↓
ΕΦΚ αιθυλικής αλκοόλης και αλκοολούχων προϊόντων (Α.Λ.Ε. 1110311)	10,04	9,81	2,0%	-0,23	-2,25% ↓
ΕΦΚ στη μύρα (Α.Λ.Ε. 1110312)	5,52	5,88	1,2%	0,36	6,56% ↑
ΕΦΚ στο κρασί (Α.Λ.Ε. 1110313)	0,02	0,01	0,0%	-0,01	-44,32% ↓
Φόρος κατανάλωσης στον καφέ (Α.Λ.Ε. 1110314)	7,44	9,62	2,0%	2,18	29,31% ↑
Φόρος κατανάλωσης στο ηλεκτρονικό τσιγάρο (Α.Λ.Ε. 1110315)	0,34	0,41	0,1%	0,08	23,50% ↑

Πηγή δεδομένων: Γενικό Λογιστήριο του Κράτους

Επιπρόσθετα, στο Γράφημα 3, λόγω της μεγάλης τους συμμετοχής στο σύνολο των εσόδων της εν λόγω κατηγορίας, παρατίθεται η μεταβολή των εσόδων από **Ε.Φ.Κ. στα ενεργειακά προϊόντα** (Α.Λ.Ε. 1110301, 1110302, 1110303, 1110304, 1110305, 1110306 και 1110309), **Ε.Φ.Κ. στα καπνικά προϊόντα** (Α.Λ.Ε. 1110310 και 1110315) και **Ε.Φ.Κ. στα αλκοολούχα ποτά** (Α.Λ.Ε. 1110311, 1110312 και 1110313).

**Γράφημα 3:****Σύγκριση εσόδων από Ε.Φ.Κ. στα ενεργειακά προϊόντα, στα καπνικά προϊόντα και στα αλκοολούχα ποτά σε εκ. € (5ος βαθμός ανάλυσης)**

Πηγή δεδομένων: Γενικό Λογιστήριο του Κράτους



**ΑΑΔΕ**Ανεξάρτητη Αρχή  
Δημοσίων ΕσόδωνΥΠΗΡΕΤΟΥΜΕ ΠΙΣΤΑ  
ΔΗΜΟΣΙΟ ΣΥΜΦΕΡΟΝ  
ΚΟΙΝΩΝΙΚΟ ΣΥΝΟΛΟ

ΕΛΛΗΝΙΚΗ ΔΗΜΟΚΡΑΤΙΑ

## ΕΚΘΕΣΗ ΦΕΒΡΟΥΑΡΙΟΥ 2022

### Φόροι με μορφή χαρτοσήμου (Α.Λ.Ε. 11104)

Τα έσοδα από τους φόρους με μορφή χαρτοσήμου διαμορφώνονται στα **24,93 εκ. €** παρουσιάζοντας σημαντική αύξηση κατά **6,11 εκ. €** κατά τον μήνα Φεβρουάριο, μεταξύ των ετών 2022/2021, λόγω κυρίως της ανοδικής πορείας που ακολουθούν τα έσοδα από **λοιπά τέλη χαρτοσήμου** (Α.Λ.Ε. 1110489, **+5,22 εκ. €**).

### Φόροι επί χρηματοοικονομικών και κεφαλαιακών συναλλαγών (Α.Λ.Ε. 11105)

Τα έσοδα της εν λόγω κατηγορίας διαμορφώνονται στα **39,64 εκ. €**, παρουσιάζοντας αύξηση κατά **10,96 εκ. €** τον Φεβρουάριο του 2022 σε σχέση με τον Φεβρουάριο του 2021, η οποία οφείλεται κυρίως στην άνοδο των εσόδων από τον **φόρο στη μεταβίβαση οικοδομών** (Α.Λ.Ε. 1110502, **+4,96 εκ. €**) καθώς και από τον **φόρο επί των χρηματιστηριακών συναλλαγών** (Α.Λ.Ε. 1110507, **+3,3 εκ. €**).

Οι μεταβολές που εμφανίζουν οι λοιποί λογαριασμοί της κατηγορίας είναι μικρότερες σε απόλυτο μέγεθος, όπως παρουσιάζεται στον πίνακα που ακολουθεί:

#### Πίνακας 6:

Σύγκριση βασικών αναλυτικών λογαριασμών εσόδων από φόρους επί χρηματοοικονομικών και κεφαλαιακών συναλλαγών σε εκ. € (5ος βαθμός ανάλυσης)

Έσοδα από φόρους επί χρηματοοικονομικών και κεφαλαιακών συναλλαγών	Φεβ 2021	Φεβ 2022	Ποσοστά Συμμετοχής Φεβ 2022	Απόλυτη Μεταβολή 2022/2021	Ποσοστιαία Μεταβολή 2022/2021
Φόρος στη μεταβίβαση οικοπέδων και αγροκτημάτων (Α.Λ.Ε. 1110501)	5,02	6,23	15,7%	1,21	24,20% ↑
Φόρος στη μεταβίβαση οικοδομών (Α.Λ.Ε. 1110502)	14,57	19,53	49,3%	4,96	34,03% ↑
Φόρος στη συγκέντρωση κεφαλαίων (Α.Λ.Ε. 1110503)	1,81	1,44	3,6%	-0,37	-20,25% ↓
Δικαιώματα-Τέλη άμισθων υποθηκοφυλακείων (Α.Λ.Ε. 1110504)	0,60	1,40	3,5%	0,80	133,70% ↑
Δικαιώματα-Τέλη έμισθων υποθηκοφυλακείων (Α.Λ.Ε. 1110505)	2,10	2,21	5,6%	0,11	5,15% ↑
Φόρος επί των χρηματιστηριακών συναλλαγών (Α.Λ.Ε. 1110507)	2,31	5,61	14,2%	3,30	143,25% ↑
Λοιποί Φόροι επί χρηματοοικονομικών και κεφαλαιακών συναλλαγών (Α.Λ.Ε. 1110589)	2,27	3,21	8,1%	0,94	41,38% ↑

Πηγή δεδομένων: Γενικό Λογιστήριο του Κράτους

Επισημαίνεται, ότι με την Ε.2193/2021, επήλθε μείωση του συντελεστή του φόρου συγκέντρωσης κεφαλαίου (τροποποίηση του άρθρου 21 του ν. 1676/1986). Ειδικότερα, το ποσοστό του φόρου στη συγκέντρωση κεφαλαίων, μειώνεται στο ήμισυ της μονάδας (0,5%) από ένα τοις εκατό (1%). Η εν λόγω μείωση συντελεστή φόρου καταλαμβάνει πράξεις, για τις οποίες η φορολογική υποχρέωση γεννάται από την 1η.10.2021, ημερομηνία ισχύος της εν λόγω διάταξης.

### Φόροι ταξινόμησης οχημάτων (Α.Λ.Ε. 11106)

Τα έσοδα από τους φόρους ταξινόμησης οχημάτων τον Φεβρουάριο του 2022 διαμορφώνονται στα **26,65 εκ. €**, παρουσιάζοντας αύξηση κατά **7,13 εκ. €**, ήτοι **36,51%**, σε σχέση με τον Φεβρουάριο του προηγούμενου έτους, καθώς η κυριότερη κατηγορία εσόδου από τον εν λόγω φόρο που αφορά στα έσοδα από το **τέλος ταξινόμησης στα επιβατικά αυτοκίνητα** (Α.Λ.Ε. 1110601), παρουσίασε αύξηση κατά **6,53 εκ. €**.

Σημειώνεται ότι βάσει του σχετικού δελτίου τύπου της ΕΛΣΤΑΤ αναφορικά με τη χορήγηση αδειών κυκλοφορίας οχημάτων, η κυκλοφορία αυτοκινήτων (καινούργιων ή μεταχειρισμένων εξωτερικού) τον Φεβρουάριο του 2022 αυξήθηκε κατά 37,6% σε σχέση με τον αντίστοιχο μήνα του 2021.

**ΑΑΔΕ**Ανεξάρτητη Αρχή  
Δημοσίων ΕσόδωνΥΠΗΡΕΤΟΥΜΕ ΠΙΣΤΑ  
ΔΗΜΟΣΙΟ ΣΥΜΦΕΡΟΝ  
ΚΟΙΝΩΝΙΚΟ ΣΥΝΟΛΟ

ΕΛΛΗΝΙΚΗ ΔΗΜΟΚΡΑΤΙΑ

## ΕΚΘΕΣΗ ΦΕΒΡΟΥΑΡΙΟΥ 2022

### Λοιποί φόροι επί συγκεκριμένων υπηρεσιών (Α.Λ.Ε. 11108)

Τα έσοδα από τους λοιπούς φόρους επί συγκεκριμένων υπηρεσιών τον Φεβρουάριο του 2022 διαμορφώνονται στα **89,86 εκ. €**, παρουσιάζοντας αύξηση κατά **26,11 εκ. €** ήτοι **40,96%**, σε σχέση με τον αντίστοιχο περσινό μήνα. Οι σημαντικότερες μεταβολές των εν λόγω εσόδων παρουσιάζονται στον παρακάτω πίνακα:

#### Πίνακας 7:

Σύγκριση βασικών αναλυτικών λογαριασμών εσόδων από λοιπούς φόρους επί συγκεκριμένων υπηρεσιών σε εκ. € (5ος βαθμός ανάλυσης)

Έσοδα από λοιπούς φόρους επί συγκεκριμένων υπηρεσιών	Φεβ 2021	Φεβ 2022	Ποσοστά Συμμετοχής Φεβ 2022	Απόλυτη Μεταβολή 2022/2021	Ποσοστιαία Μεταβολή 2022/2021
Φόροι στα μικτά κέρδη των καζίνο (Α.Λ.Ε. 1110802)	0,00	2,01	2,2%	2,01	0,00% →
Φόροι στα μικτά κέρδη τυχερών παιγνίων (Α.Λ.Ε. 1110803)	27,32	44,13	49,1%	16,81	61,54% ↑
Τέλη Eurocontrol (Α.Λ.Ε. 1110810)	10,46	0,10	0,1%	-10,36	-99,06% ↓
Τέλη εκσυγχρονισμού και ανάπτυξης αερολιμένων (Α.Λ.Ε. 1110811)	0,00	0,00	0,0%	0,00	-100,00% ↓
Τέλος πλοίων αναψυχής και ημερόπλοιων (Α.Λ.Ε. 1110815)	0,36	0,33	0,4%	-0,03	-8,04% ↓
Φόρος ασφαλιστρών (Α.Λ.Ε. 1110820)	1,00	16,83	18,7%	15,82	1574,79% ↑
Ειδικός φόρος στις διαφημίσεις που προβάλλονται από την τηλεόραση (Α.Λ.Ε. 1110821)	0,68	0,73	0,8%	0,05	7,71% ↑
Τέλη συνδρομητών σταθερής τηλεφωνίας (Α.Λ.Ε. 1110822)	6,46	6,02	6,7%	-0,44	-6,85% ↓
Τέλη συνδρομητών κινητής τηλεφωνίας (Α.Λ.Ε. 1110823)	16,91	17,30	19,2%	0,39	2,28% ↑
Τέλος στη συνδρομητική Τηλεόραση (Α.Λ.Ε. 1110824)	0,00	0,16	0,2%	0,16	
Φόρος στη διαμονή (Α.Λ.Ε. 1110825)	0,50	2,14	2,4%	1,64	324,02% ↑

Πηγή δεδομένων: Γενικό Λογιστήριο του Κράτους

Από τους επιμέρους αναλυτικούς λογαριασμούς της εν λόγω κατηγορίας εσόδων, τα έσοδα από **φόρους στα μικτά κέρδη τυχερών παιγνίων** (Α.Λ.Ε. 1110803) εμφανίζουν τη σημαντικότερη - σε απόλυτες τιμές - αύξηση κατά **16,81 εκ. €** για τον μήνα Φεβρουάριο, μεταξύ των ετών 2022/2021, και ακολουθούν τα έσοδα από τον **φόρο ασφαλιστρών** (Α.Λ.Ε. 1110820) κατά **15,82 εκ. €**.

Στον αντίποδα, την μεγαλύτερη πτώση - σε απόλυτες τιμές - εμφανίζουν τα έσοδα από τα **τέλη Eurocontrol** (Α.Λ.Ε. 1110810, **-10,36 εκ. €**).

Σημειώνεται ότι, βάσει των διατάξεων του άρθρου 58 του ν. 4839/2021, παρατείνεται η αναστολή στην επιβολή του τέλους στη συνδρομητική τηλεόραση έως τις 30/6/2022.

### Λοιποί φόροι επί αγαθών (Α.Λ.Ε. 11109)

Τα έσοδα από τους **λοιπούς φόρους επί αγαθών** τον Φεβρουάριο του 2022 (**16,24 εκ. €**) σημειώνουν αύξηση κατά **4,17 εκ. €**, η οποία οφείλεται, κατά κύριο λόγο, στα έσοδα από τους **ειδικούς φόρους στη διακίνηση καυσίμων** (Α.Λ.Ε. 1110902, **+2,97 εκ. €**) και δευτερευόντως στα έσοδα από το **πράσινο τέλος στο diesel κίνησης** (Α.Λ.Ε. 1110904, **+1,31 εκ. €**).

Σημειώνεται ότι το πράσινο τέλος στο diesel κίνησης επιβάλλεται κατά τη θέση σε ανάλωση του diesel κίνησης, δηλαδή κατά τον τελωνισμό του και βεβαιώνεται και εισπράττεται από τις Τελωνειακές Αρχές της ΑΑΔΕ, μαζί με τον Ε.Φ.Κ. και τον Φ.Π.Α. από 1/1/2021.

**ΑΑΔΕ**Ανεξάρτητη Αρχή  
Δημοσίων ΕσόδωνΥΠΗΡΕΤΟΥΜΕ ΠΙΣΤΑ  
ΔΗΜΟΣΙΟ ΣΥΜΦΕΡΟΝ  
ΚΟΙΝΩΝΙΚΟ ΣΥΝΟΛΟ

ΕΛΛΗΝΙΚΗ ΔΗΜΟΚΡΑΤΙΑ

## ΕΚΘΕΣΗ ΦΕΒΡΟΥΑΡΙΟΥ 2022

### 3.2 Φόροι και δασμοί επί εισαγωγών

Τα έσοδα από τους φόρους και δασμούς επί εισαγωγών τον Φεβρουάριο του 2022 ανέρχονται σε **35,6 εκ. €**, αυξημένα κατά **15,04 εκ. €**, ήτοι 73,17%, σε σχέση με τον Φεβρουάριο του 2021.

**Πίνακας 8:****Έσοδα από φόρους και δασμούς επί εισαγωγών σε εκ. € (4ος βαθμός ανάλυσης)**

Έσοδα από φόρους και δασμούς επί εισαγωγών	Φεβ 2021	Φεβ 2022	Ποσοστά Συμμετοχής Φεβ 2022	Απόλυτη Μεταβολή 2022/2021	Ποσοστιαία Μεταβολή 2022/2021
Δασμοί (Α.Λ.Ε. 11201)	20,56	35,60	100,0%	15,04	73,17% ↑
Σύνολο φόρων και δασμών επί εισαγωγών (Α.Λ.Ε. 112)	20,56	35,60	100,0%	15,04	73,17% ↑

Πηγή δεδομένων: Γενικό Λογιστήριο του Κράτους

Τα έσοδα από δασμούς (Α.Λ.Ε. 11201), τα οποία αποτελούν τη μοναδική επιμέρους κατηγορία εσόδων από τους φόρους και δασμούς επί εισαγωγών προέρχονται, πρωτίστως, από τους **δασμούς κοινού δασμολογίου** που επιβάλλονται στις εισαγωγές από κράτη μη μέλη της Ε.Ε. (Α.Λ.Ε. 1120101) και, δευτερευόντως, από τους **δασμούς αντιντάμπινγκ και αντισταθμιστικούς δασμούς** (Α.Λ.Ε. 1120102), όπως παρουσιάζεται στον παρακάτω πίνακα:

**Πίνακας 9:****Σύγκριση βασικών αναλυτικών λογαριασμών εσόδων από δασμούς σε εκ. € (5ος βαθμός ανάλυσης)**

Έσοδα από δασμούς	Φεβ 2021	Φεβ 2022	Ποσοστά Συμμετοχής Φεβ 2022	Απόλυτη Μεταβολή 2022/2021	Ποσοστιαία Μεταβολή 2022/2021
Δασμοί Κοινού Δασμολογίου (Α.Λ.Ε. 1120101)	20,07	34,50	96,9%	14,43	71,86% ↑
Δασμοί αντιντάμπινγκ και αντισταθμιστικοί δασμοί (Α.Λ.Ε. 1120102)	0,48	1,10	3,1%	0,62	127,74% ↑

Πηγή δεδομένων: Γενικό Λογιστήριο του Κράτους

### 3.3 Τακτικοί φόροι ακίνητης περιουσίας

Τα έσοδα από τους τακτικούς φόρους ακίνητης περιουσίας τον Φεβρουάριο του 2022 ανέρχονται σε **197,76 εκ. €**, παρουσιάζοντας μείωση κατά **2,6 εκ. €**, σε σχέση με τον Φεβρουάριο του 2021.

**Πίνακας 10:****Έσοδα από τακτικούς φόρους ακίνητης περιουσίας σε εκ. € (4ος βαθμός ανάλυσης)**

Έσοδα από τακτικούς φόρους ακίνητης περιουσίας	Φεβ 2021	Φεβ 2022	Ποσοστά Συμμετοχής Φεβ 2022	Απόλυτη Μεταβολή 2022/2021	Ποσοστιαία Μεταβολή 2022/2021
Τακτικοί φόροι επί της ιδιοκτησίας ακίνητης περιουσίας (Α.Λ.Ε. 11301)	200,36	197,76	100,0%	-2,60	-1,30% ↓
Σύνολο τακτικών φόρων ακίνητης περιουσίας (Α.Λ.Ε. 113)	200,36	197,76	100,0%	-2,60	-1,30% ↓

Πηγή δεδομένων: Γενικό Λογιστήριο του Κράτους

Τα έσοδα από τους **τακτικούς φόρους επί της ιδιοκτησίας ακίνητης περιουσίας** (Α.Λ.Ε. 11301), τα οποία αποτελούν τη μοναδική επιμέρους κατηγορία εσόδων από τους τακτικούς φόρους ακίνητης περιουσίας, καθορίζονται σχεδόν αποκλειστικά από τα έσοδα του **Ενιαίου Φόρου Ιδιοκτησίας Ακινήτων - ΕΝ.Φ.Ι.Α.**

**ΑΑΔΕ**Ανεξάρτητη Αρχή  
Δημοσίων ΕσόδωνΥΠΗΡΕΤΟΥΜΕ ΠΙΣΤΑ  
ΔΗΜΟΣΙΟ ΣΥΜΦΕΡΟΝ  
ΚΟΙΝΩΝΙΚΟ ΣΥΝΟΛΟ

ΕΛΛΗΝΙΚΗ ΔΗΜΟΚΡΑΤΙΑ

## ΕΚΘΕΣΗ ΦΕΒΡΟΥΑΡΙΟΥ 2022

(Α.Λ.Ε. 1130104), τα οποία τον Φεβρουάριο του 2022 καταγράφουν μείωση κατά **2,8 εκ. €** και διαμορφώνονται στα **194,77 εκ. €** (Πίνακας 11).

Υπενθυμίζεται ότι, σύμφωνα με τις διατάξεις του άρθρου 77 του Ν.4821/2021, οι δόσεις του ΕΝ.Φ.Ι.Α. 2021 ορίστηκαν σε έξι (6) ισόποσες μηνιαίες, με την πρώτη δόση να καταβάλλεται μέχρι και την 30-9-2021 και την τελευταία μέχρι και την τελευταία εργάσιμη του υπό εξέταση μήνα.

**Πίνακας 11:**  
Σύγκριση βασικών αναλυτικών λογαριασμών εσόδων από τακτικούς φόρους επί της ιδιοκτησίας ακίνητης περιουσίας σε εκ. € (5ος βαθμός ανάλυσης)

Έσοδα από τακτικούς φόρους επί της ιδιοκτησίας ακίνητης περιουσίας	Φεβ 2021	Φεβ 2022	Ποσοστά Συμμετοχής Φεβ 2022	Απόλυτη Μεταβολή 2022/2021	Ποσοστιαία Μεταβολή 2022/2021
Φόρος στην ακίνητη περιουσία (ΦΑΠ) (Α.Λ.Ε. 1130101)	0,98	1,10	0,6%	0,12	12,32% ↑
Έκτακτο Ειδικό Τέλος Ηλεκτροδοτούμενων Δομημένων Επιφανειών (ΕΕΤΗΔΕ) (Α.Λ.Ε. 1130103)	1,77	1,63	0,8%	-0,14	-7,72% ↓
Ενιαίος Φόρος Ιδιοκτησίας Ακινήτων (ΕΝΦΙΑ) (Α.Λ.Ε. 1130104)	197,57	194,77	98,5%	-2,80	-1,42% ↓

Πηγή δεδομένων: Γενικό Λογιστήριο του Κράτους

### 3.4 Λοιποί φόροι επί παραγωγής

Τα έσοδα από τους λοιπούς φόρους επί παραγωγής τον Φεβρουάριο του 2022 ανέρχονται σε **37,08 εκ. €**, παρουσιάζοντας αύξηση κατά **5,45 εκ. €**, σε σχέση με τον Φεβρουάριο του 2021.

**Πίνακας 12:**  
Έσοδα από λοιπούς φόρους επί παραγωγής σε εκ. € (4ος βαθμός ανάλυσης)

Έσοδα από λοιπούς φόρους επί παραγωγής	Φεβ 2021	Φεβ 2022	Ποσοστά Συμμετοχής Φεβ 2022	Απόλυτη Μεταβολή 2022/2021	Ποσοστιαία Μεταβολή 2022/2021
Επιχειρηματικές και επαγγελματικές άδειες (Α.Λ.Ε. 11401)	28,14	30,90	83,3%	2,76	9,79% ↑
Διάφοροι άλλοι φόροι επί παραγωγής (Α.Λ.Ε. 11409)	3,48	6,18	16,7%	2,70	77,48% ↑
Σύνολο λοιπών φόρων επί παραγωγής (Α.Λ.Ε. 114)	31,62	37,08	100,0%	5,45	17,24% ↑

Πηγή δεδομένων: Γενικό Λογιστήριο του Κράτους

#### Επιχειρηματικές και επαγγελματικές άδειες (Α.Λ.Ε. 11401)

Η ανοδική πορεία των εσόδων κατά **2,76 εκ. €** στην κατηγορία των **επιχειρηματικών και επαγγελματικών αδειών** τον Φεβρουάριο μεταξύ των ετών 2022/2021, αποδίδεται στην αύξηση των εσόδων από το **τέλος επιτηδεύματος** (Α.Λ.Ε. 1140101, **+2,31 εκ. €**), τα οποία αποτελούν το λογαριασμό με τη μεγαλύτερη συμμετοχή (91,1%) στα έσοδα της εν λόγω κατηγορίας. Και οι λοιπές κατηγορίες εσόδων παρουσιάζουν αυξήσεις, οι οποίες είναι μικρότερες σε απόλυτο μέγεθος, όπως παρουσιάζεται στον πίνακα που ακολουθεί:

**ΑΑΔΕ**Ανεξάρτητη Αρχή  
Δημοσίων ΕσόδωνΥΠΗΡΕΤΟΥΜΕ ΠΙΣΤΑ  
ΔΗΜΟΣΙΟ ΣΥΜΦΕΡΟΝ  
ΚΟΙΝΩΝΙΚΟ ΣΥΝΟΛΟ

ΕΛΛΗΝΙΚΗ ΔΗΜΟΚΡΑΤΙΑ

## ΕΚΘΕΣΗ ΦΕΒΡΟΥΑΡΙΟΥ 2022

**Πίνακας 13:**  
Σύγκριση βασικών αναλυτικών λογαριασμών εσόδων από επιχειρηματικές και επαγγελματικές άδειες σε εκ. € (5ος βαθμός ανάλυσης)

Έσοδα από επιχειρηματικές και επαγγελματικές άδειες	Φεβ 2021	Φεβ 2022	Ποσοστά Συμμετοχής Φεβ 2022	Απόλυτη Μεταβολή 2022/2021	Ποσοστιαία Μεταβολή 2022/2021
Τέλος Επιτηδεύματος (Α.Λ.Ε. 1140101)	25,85	28,16	91,1%	2,31	8,92% ↑
Ειδικά Τέλη διενέργειας τεχνικού ελέγχου οχημάτων (Α.Λ.Ε. 1140103)	1,34	1,42	4,6%	0,08	6,23% ↑
Έσοδα από εκδόσεις πολεοδομικών αδειών (Α.Λ.Ε. 1140104)	0,28	0,30	1,0%	0,01	3,87% ↑
Ειδικό τέλος για άδειες λειτουργίας καζίνο (Α.Λ.Ε. 1140105)	0,02	0,14	0,4%	0,12	607,08% ↑
Τέλη χορήγησης αδειών από τις λιμενικές αρχές (Α.Λ.Ε. 1140106)	0,09	0,11	0,4%	0,02	21,51% ↑
Λοιπές Επιχειρηματικές και επαγγελματικές άδειες (Α.Λ.Ε. 1140189)	0,56	0,78	2,5%	0,22	39,20% ↑

Πηγή δεδομένων: Γενικό Λογιστήριο του Κράτους

### Διάφοροι άλλοι φόροι επί παραγωγής (Α.Λ.Ε. 11409)

Τα έσοδα της κατηγορίας διαμορφώνονται στα **6,18 εκ. €**, παρουσιάζοντας αύξηση κατά **2,7 εκ. €** σε σχέση με τον Φεβρουάριο του 2021. Τη μεγαλύτερη - σε απόλυτες τιμές - αύξηση καταγράφουν τα έσοδα από **άδειες ραδιοφωνικών και τηλεοπτικών Σταθμών** (Α.Λ.Ε. 1140910, **+1,71 εκ. €**), όπως παρουσιάζεται στον πίνακα που ακολουθεί:

**Πίνακας 14:**  
Σύγκριση βασικών αναλυτικών λογαριασμών εσόδων από διάφορους άλλους φόρους επί παραγωγής σε εκ. € (5ος βαθμός ανάλυσης)

Έσοδα από διάφορους άλλους φόρους επί παραγωγής	Φεβ 2021	Φεβ 2022	Ποσοστά Συμμετοχής Φεβ 2022	Απόλυτη Μεταβολή 2022/2021	Ποσοστιαία Μεταβολή 2022/2021
Έσοδα Ελληνικού Οργανισμού Φαρμάκων - Ε.Ο.Φ. (Α.Λ.Ε. 1140902)	0,93	1,47	23,8%	0,54	57,98% ↑
Τέλη υπέρ Ε.Ο.Φ. ετοιμότητας των ιατροτεχνολογικών προϊόντων (Α.Λ.Ε. 1140903)	0,63	0,90	14,6%	0,27	42,96% ↑
Τέλη Διεύθυνσης Μητρώων και Τεχνικών Επαγγελμάτων του Υ.Π.Ε.Χ.Ω.Δ.Ε. (Α.Λ.Ε. 1140904)	0,05	0,05	0,8%	0,00	2,30% ↑
Κράτηση στις δαπάνες έργων των Ο.Τ.Α. για την Τ.Υ.Δ.Κ. (Α.Λ.Ε. 1140907)	0,03	0,02	0,3%	-0,01	-48,20% ↓
Κράτηση στις συμβάσεις της Επιτροπής Προμηθειών Υγείας (Α.Λ.Ε. 1140908)	1,16	1,37	22,2%	0,22	18,60% ↑
Τέλη ελέγχων εισαγομένων και εξαγομένων φυτών και φυτικών προϊόντων (Α.Λ.Ε. 1140909)	0,12	0,10	1,6%	-0,02	-14,45% ↓
Άδειες ραδιοφωνικών και τηλεοπτικών Σταθμών (Α.Λ.Ε. 1140910)	0,30	2,01	32,5%	1,71	570,96% ↑
Λοιποί φόροι επί της παραγωγής (Α.Λ.Ε. 1140989)	0,25	0,24	3,8%	-0,01	-5,49% ↓

Πηγή δεδομένων: Γενικό Λογιστήριο του Κράτους



## ΕΚΘΕΣΗ ΦΕΒΡΟΥΑΡΙΟΥ 2022

### 3.5 Φόρος εισοδήματος

Τα έσοδα από τον φόρο εισοδήματος τον Φεβρουάριο του 2022 ανέρχονται σε **1.514,3 εκ. €**, παρουσιάζοντας αύξηση κατά **268,89 εκ. €**, ήτοι 21,59%, σε σχέση με τον Φεβρουάριο του προηγούμενου έτους.

Η ανοδική πορεία των εσόδων από τον φόρο εισοδήματος μηνός Φεβρουαρίου μεταξύ των ετών 2022/2021 οφείλεται κυρίως στην αύξηση των εσόδων από τον **φόρο εισοδήματος Φ.Π.** (Α.Λ.Ε. 11501, **+129,74 εκ. €**), από τον **φόρο εισοδήματος πληρωτέο από εταιρίες (ΝΠ)** (Α.Λ.Ε. 11502, **+86,74 εκ. €**) και από τον **φόρο εισοδήματος ειδικών κατηγοριών** (Α.Λ.Ε. 11506, **+52,47 εκ. €**). Και οι λοιποί επιμέρους αναλυτικοί λογαριασμοί της κατηγορίας των εσόδων από φόρο εισοδήματος παρουσιάζουν αύξηση (μικρότερη σε απόλυτα μεγέθη), με εξαίρεση τα έσοδα από **φόρους επί κερδών διακράτησης** (Α.Λ.Ε. 11503), ο οποίος εμφανίζει μείωση κατά **4,6 εκ. €**, όπως παρουσιάζεται στον Πίνακα 15.

**Πίνακας 15:**  
Έσοδα από τον φόρο εισοδήματος σε εκ. € (4ος βαθμός ανάλυσης)

Έσοδα από φόρο εισοδήματος	Φεβ 2021	Φεβ 2022	Ποσοστά Συμμετοχής Φεβ 2022	Απόλυτη Μεταβολή 2022/2021	Ποσοστιαία Μεταβολή 2022/2021
Φόρος εισοδήματος πληρωτέος από Φυσικά Πρόσωπα (ΦΠ) (Α.Λ.Ε. 11501)	922,75	1.052,49	69,5%	129,74	14,06% ↑
Φόρος εισοδήματος πληρωτέος από εταιρίες (ΝΠ) (Α.Λ.Ε. 11502)	227,37	314,12	20,7%	86,74	38,15% ↑
Φόροι επί κερδών διακράτησης (Α.Λ.Ε. 11503)	5,44	0,84	0,1%	-4,60	-84,55% ↓
Φόροι επί κερδών από λαχεία και τυχερά παίγνια (Α.Λ.Ε. 11504)	6,85	9,07	0,6%	2,23	32,55% ↑
Φόρος εισοδήματος κατοίκων αλλοδαπής (Α.Λ.Ε. 11505)	8,82	11,13	0,7%	2,31	26,13% ↑
Φόρος εισοδήματος ειδικών κατηγοριών (Α.Λ.Ε. 11506)	74,18	126,66	8,4%	52,47	70,74% ↑
<b>Σύνολο φόρων εισοδήματος (Α.Λ.Ε. 115)</b>	<b>1.245,41</b>	<b>1.514,30</b>	<b>100,0%</b>	<b>268,89</b>	<b>21,59% ↑</b>

Πηγή δεδομένων: Γενικό Λογιστήριο του Κράτους

Υπενθυμίζεται ότι το χρονοδιάγραμμα βεβαίωσης και καταβολής των δόσεων φόρου εισοδήματος φυσικών και νομικών προσώπων έτους 2021 (φορολογικό έτος 2020), περιλαμβάνει τη δυνατότητα καταβολής του φόρου εισοδήματος σε οκτώ (8) συνολικά δόσεις (έξι (6) δόσεις μέσα στο 2021 και δύο (2) δόσεις μέσα στο 2022), με την όγδοη και τελευταία δόση να καταβάλλεται έως και τη τελευταία εργάσιμη του μήνα αναφοράς.

#### **Φόρος εισοδήματος πληρωτέος από Φυσικά Πρόσωπα (Φ.Π.) (Α.Λ.Ε. 11501)**

Εξετάζοντας τους επιμέρους αναλυτικούς λογαριασμούς της εν λόγω κατηγορίας εσόδων, τις μεγαλύτερες –σε απόλυτες τιμές– αυξήσεις παρουσιάζουν τα έσοδα από **α) παρακράτηση στον φόρο εισοδήματος Φ.Π. από μισθούς και συντάξεις** (Α.Λ.Ε. 1150103, **+128,98 εκ. €**, Α.Λ.Ε. 1150104, **+11,01 εκ. €**) και **β) παρακράτηση στο φόρο εισοδήματος Φ.Π. πλην μισθών και συντάξεων** και Α.Λ.Ε. 1150105, **+41,66 εκ. €**). Στον αντίποδα, τη μεγαλύτερη (σε απόλυτες τιμές) μείωση παρουσιάζουν τα έσοδα από την **ειδική εισφορά αλληλεγγύης στα Φ.Π.** (Α.Λ.Ε. 1150107, **-57,21 εκ. €**). Τα ανωτέρω αποτυπώνονται στον Πίνακα 16.



**ΑΑΔΕ**Ανεξάρτητη Αρχή  
Δημοσίων ΕσόδωνΥΠΗΡΕΤΟΥΜΕ ΠΙΣΤΑ  
ΔΗΜΟΣΙΟ ΣΥΜΦΕΡΟΝ  
ΚΟΙΝΩΝΙΚΟ ΣΥΝΟΛΟ

ΕΛΛΗΝΙΚΗ ΔΗΜΟΚΡΑΤΙΑ

## ΕΚΘΕΣΗ ΦΕΒΡΟΥΑΡΙΟΥ 2022

Σημειώνεται ότι, κατά τα φορολογικά έτη 2021 και 2022 απαλλάσσονται από την ειδική εισφορά αλληλεγγύης τα εισοδήματα που αποκτώνται από μισθωτή εργασία στον ιδιωτικό τομέα, βάσει των διατάξεων της Ε. 2125/2021.

**Πίνακας 16:**  
Σύγκριση βασικών αναλυτικών λογαριασμών εσόδων φόρου εισοδήματος Φ.Π. σε εκ. € (5ος βαθμός ανάλυσης)

Έσοδα από φόρο εισοδήματος Φ.Π.	Φεβ 2021	Φεβ 2022	Ποσοστά Συμμετοχής Φεβ 2022	Απόλυτη Μεταβολή 2022/2021	Ποσοστιαία Μεταβολή 2022/2021
Φόρος στο εισόδημα ΦΠ - εκκαθάριση δηλώσεων (Α.Λ.Ε. 1150101)	104,24	114,11	10,8%	9,87	9,47% ↑
Φόρος στο εισόδημα ΦΠ - προκαταβολή (Α.Λ.Ε. 1150102)	22,07	17,30	1,6%	-4,77	-21,61% ↓
Φόρος στο εισόδημα από μισθούς και συντάξεις - παρακράτηση (Α.Λ.Ε. 1150103 και 1150104)	599,44	739,44	70,3%	140,00	23,35% ↑
Φόρος στο εισόδημα ΦΠ (πλην μισθών και συντάξεων) - παρακράτηση (Α.Λ.Ε. 1150105)	90,87	132,54	12,6%	41,66	45,85% ↑
Ειδική εισφορά αλληλεγγύης για την καταπολέμηση της ανεργίας (Α.Λ.Ε. 1150106)	20,64	20,86	2,0%	0,23	1,10% ↑
Ειδική εισφορά αλληλεγγύης στα ΦΠ (Α.Λ.Ε. 1150107)	85,25	28,04	2,7%	-57,21	-67,11% ↓

Πηγή δεδομένων: Γενικό Λογιστήριο του Κράτους

### Φόρος εισοδήματος πληρωτέος από εταιρίες (Ν.Π.) (Α.Λ.Ε. 11502)

Τα έσοδα της εν λόγω κατηγορίας διαμορφώθηκαν στα **314,12 εκ. €**, παρουσιάζοντας αύξηση η οποία οφείλεται κυρίως στην άνοδο των εσόδων από **φόρο στο εισόδημα ΝΠ κερδοσκοπικού χαρακτήρα - εκκαθάριση δηλώσεων και προκαταβολή** (Α.Λ.Ε. 1150201, **+45,83 εκ. €** και Α.Λ.Ε. 1150202, **+33,58 εκ. €**). Όπως αποτυπώνεται στον Πίνακα 17, το σύνολο σχεδόν των επιμέρους αναλυτικών λογαριασμών της εν λόγω κατηγορίας εσόδων παρουσιάζει αύξηση κατά τον μήνα Φεβρουάριο μεταξύ των ετών 2022/2021. Εξαιρέση αποτελούν τα έσοδα από **φόρο επί των διανεμόμενων κερδών των ημεδαπών εταιριών** (Α.Λ.Ε. 1150205), που εμφανίζουν μείωση κατά **7,83 εκ. €**.

**Πίνακας 17:**  
Σύγκριση βασικών αναλυτικών λογαριασμών εσόδων φόρου εισοδήματος Ν.Π. σε εκ. € (5ος βαθμός ανάλυσης)

Έσοδα από φόρο εισοδήματος Ν.Π.	Φεβ 2021	Φεβ 2022	Ποσοστά Συμμετοχής Φεβ 2022	Απόλυτη Μεταβολή 2022/2021	Ποσοστιαία Μεταβολή 2022/2021
Φόρος στο εισόδημα ΝΠ κερδοσκοπικού χαρακτήρα - εκκαθάριση δηλώσεων (Α.Λ.Ε. 1150201)	58,07	103,91	33,1%	45,83	78,92% ↑
Φόρος στο εισόδημα ΝΠ κερδοσκοπικού χαρακτήρα - προκαταβολή (Α.Λ.Ε. 1150202)	99,73	133,30	42,4%	33,58	33,67% ↑
Φόρος στο εισόδημα κοινοπραξιών και λοιπών νομικών οντοτήτων - εκκαθάριση δηλώσεων (Α.Λ.Ε. 1150203)	12,09	22,60	7,2%	10,51	86,90% ↑
Φόρος στο εισόδημα κοινοπραξιών και λοιπών νομικών οντοτήτων - προκαταβολή (Α.Λ.Ε. 1150204)	20,95	25,46	8,1%	4,50	21,49% ↑
Φόρος επί των διανεμόμενων κερδών των ημεδαπών εταιριών (Α.Λ.Ε. 1150205)	36,14	28,32	9,0%	-7,83	-21,66% ↓
Εφάπαξ φόροι εισοδήματος ΝΠ (Α.Λ.Ε. 1150206)	0,05	0,06	0,0%	0,01	17,73% ↑
Λοιποί φόροι στο εισόδημα εταιριών (Α.Λ.Ε. 1150289)	0,33	0,47	0,2%	0,14	42,49% ↑

Πηγή δεδομένων: Γενικό Λογιστήριο του Κράτους

### Φόροι επί κερδών διακράτησης (Α.Λ.Ε. 11503)

Τα έσοδα από φόρους της εν λόγω κατηγορίας διαμορφώνονται σε **841 χιλ. €** τον Φεβρουάριο του 2022, καταγράφοντας μείωση κατά **4,6 εκ. €** σε σχέση με τον αντίστοιχο περσινό μήνα, κυρίως λόγω της



**ΑΑΔΕ**Ανεξάρτητη Αρχή  
Δημοσίων ΕσόδωνΥΠΗΡΕΤΟΥΜΕ ΠΙΣΤΑ  
ΔΗΜΟΣΙΟ ΣΥΜΦΕΡΟΝ  
ΚΟΙΝΩΝΙΚΟ ΣΥΝΟΛΟ

ΕΛΛΗΝΙΚΗ ΔΗΜΟΚΡΑΤΙΑ

## ΕΚΘΕΣΗ ΦΕΒΡΟΥΑΡΙΟΥ 2022

μείωσης των εσόδων από **φόρο μεταβίβασης επιχειρήσεων και χρηματοοικονομικών στοιχείων** (Α.Λ.Ε. 1150302, **-4,58 εκ. €**), ο οποίος αντιπροσωπεύει το 98% των εσόδων της εν λόγω κατηγορίας.

### Φόροι επί κερδών από λαχεία και τυχερά παίγνια (Α.Λ.Ε. 11504)

Τα έσοδα της υπό εξέταση κατηγορίας διαμορφώνονται σε **9,07 εκ. €**, παρουσιάζοντας αύξηση κατά **2,23 εκ. €**, η οποία προέρχεται αποκλειστικά από τον μοναδικό επιμέρους λογαριασμό της εν λόγω κατηγορίας, ήτοι από τα έσοδα από **λοιπούς φόρους επί κερδών από λαχεία και τυχερά παίγνια** (Α.Λ.Ε. 1150489).

### Φόρος εισοδήματος κατοίκων αλλοδαπής (Α.Λ.Ε. 11505)

Τα έσοδα από τον φόρο εισοδήματος κατοίκων αλλοδαπής σημειώνουν αύξηση κατά **2,31 εκ. €** κατά τον μήνα Φεβρουάριο μεταξύ των ετών 2022/2021, η οποία αποδίδεται σχεδόν αποκλειστικά στην άνοδο των εσόδων από τον **φόρο εισοδήματος αλλοδαπής για πνευματικά και άλλα δικαιώματα** (Α.Λ.Ε. 1150501, **+2,25 εκ. €**).

### Φόρος εισοδήματος ειδικών κατηγοριών (Α.Λ.Ε. 11506)

Αύξηση κατά **52,47 εκ. €** παρουσιάζουν τα έσοδα της εν λόγω κατηγορίας λόγω της ανοδικής πορείας όλων των επιμέρους αναλυτικών λογαριασμών αυτής, όπως αποτυπώνεται στον Πίνακα 18. Πιο συγκεκριμένα, τις μεγαλύτερες- σε απόλυτες τιμές -αυξήσεις παρουσιάζουν τα έσοδα κατά **43,58 εκ. €** από τον **φόρο επί των τόκων των καταθέσεων, συμφωνιών επαναγοράς, ομολόγων κ.λπ.** (Α.Λ.Ε. 1150602), κατά **5,3 εκ. €** από τους **λοιπούς φόρους εισοδήματος ειδικών κατηγοριών** (Α.Λ.Ε. 1150689) και κατά **2,03** από τον **φόρο πλοίων** (Α.Λ.Ε. 1150601).

#### Πίνακας 18:

Σύγκριση βασικών αναλυτικών λογαριασμών εσόδων από φόρο εισοδήματος ειδικών κατηγοριών σε εκ. € (5ος βαθμός ανάλυσης)

Έσοδα από φόρο εισοδήματος ειδικών κατηγοριών	Φεβ 2021	Φεβ 2022	Ποσοστά Συμμετοχής Φεβ 2022	Απόλυτη Μεταβολή 2022/2021	Ποσοστιαία Μεταβολή 2022/2021
Φόρος Πλοίων (Α.Λ.Ε. 1150601)	4,29	6,32	5,0%	2,03	47,36% ↑
Φόρος επί των τόκων των καταθέσεων, συμφωνιών επαναγοράς, ομολόγων κ.λπ. (Α.Λ.Ε. 1150602)	40,13	83,71	66,1%	43,58	108,62% ↑
Φόρος στο εισόδημα νομικών προσώπων μη κερδοσκοπικού χαρακτήρα - εκκαθάριση δηλώσεων (Α.Λ.Ε. 1150604)	0,34	1,53	1,2%	1,19	350,13% ↑
Φόρος στο εισόδημα νομικών προσώπων μη κερδοσκοπικού χαρακτήρα - προκαταβολή (Α.Λ.Ε. 1150605)	0,92	1,29	1,0%	0,37	40,64% ↑
Λοιποί φόροι εισοδήματος ειδικών κατηγοριών (1150689)	28,51	33,80	26,7%	5,30	18,58% ↑

Πηγή δεδομένων: Γενικό Λογιστήριο του Κράτους

### 3.6 Φόροι κεφαλαίου

Τα έσοδα από τους φόρους κεφαλαίου τον Φεβρουάριο του 2022 διαμορφώνονται σε **19,22 εκ. €**, αυξημένα κατά **4,32 εκ. €** σε σχέση με τον Φεβρουάριο του 2021.



## ΕΚΘΕΣΗ ΦΕΒΡΟΥΑΡΙΟΥ 2022

**Πίνακας 19:**  
Έσοδα από φόρους κεφαλαίου σε εκ. € (4ος βαθμός ανάλυσης)

Έσοδα από φόρους κεφαλαίου	Φεβ 2021	Φεβ 2022	Ποσοστά Συμμετοχής Φεβ 2022	Απόλυτη Μεταβολή 2022/2021	Ποσοστιαία Μεταβολή 2022/2021
Φόροι κληρονομιών, γονικών παροχών και δωρεών (Α.Λ.Ε. 11601)	14,90	19,22	100,0%	4,32	29,02% ↑
Σύνολο φόρων κεφαλαίου (Α.Λ.Ε. 116)	14,90	19,22	100,0%	4,32	29,02% ↑

Πηγή δεδομένων: Γενικό Λογιστήριο του Κράτους

Η άνοδος των εσόδων από τους **φόρους κληρονομιών, γονικών παροχών και δωρεών** (Α.Λ.Ε. 11601), τα οποία αποτελούν τη μοναδική επιμέρους κατηγορία εσόδων από τους φόρους κεφαλαίου, αποδίδεται στην ανοδική πορεία των εσόδων από **φόρους και τέλη κληρονομιών** (Α.Λ.Ε. 1160101, **+4,54 εκ. €**). Στον αντίποδα, μείωση κατά **217 χιλ. €** εμφανίζουν τα έσοδα από **φόρους και τέλη δωρεών, γονικών και λοιπών παροχών** (Α.Λ.Ε. 1160102), όπως παρουσιάζεται στον πίνακα 20.

**Πίνακας 20:**  
Σύγκριση βασικών αναλυτικών λογαριασμών εσόδων από φόρους κληρονομιών, γονικών παροχών και δωρεών σε εκ. € (5ος βαθμός ανάλυσης)

Έσοδα από φόρους κληρονομιών, γονικών παροχών και δωρεών	Φεβ 2021	Φεβ 2022	Ποσοστά Συμμετοχής Φεβ 2022	Απόλυτη Μεταβολή 2022/2021	Ποσοστιαία Μεταβολή 2022/2021
Φόροι και τέλη κληρονομιών (Α.Λ.Ε. 1160101)	11,16	15,70	81,7%	4,54	40,69% ↑
Φόροι και τέλη δωρεών, γονικών και λοιπών παροχών (Α.Λ.Ε. 1160102)	3,74	3,53	18,3%	-0,22	-5,79% ↓

Πηγή δεδομένων: Γενικό Λογιστήριο του Κράτους

### 3.7 Λοιποί τρέχοντες φόροι

Τα έσοδα από τους λοιπούς τρέχοντες φόρους τον Φεβρουάριο του 2022 διαμορφώνονται σε **418,39 εκ. €**, παρουσιάζοντας μείωση κατά **188,5 εκ. €** σε σχέση με τον αντίστοιχο μήνα του προηγούμενου έτους.

Τη μεγαλύτερη - σε απόλυτες τιμές- μείωση εμφανίζουν τα έσοδα από **φόρους οχημάτων** (Α.Λ.Ε. 11901, - **208,45 εκ. €**). Οι μεταβολές των επιμέρους αναλυτικών λογαριασμών, αποτυπώνονται στον παρακάτω πίνακα:

**Πίνακας 21:**  
Έσοδα από λοιπούς τρέχοντες φόρους σε εκ. € (4ος βαθμός ανάλυσης)

Λοιποί τρέχοντες φόροι	Φεβ 2021	Φεβ 2022	Ποσοστά Συμμετοχής Φεβ 2022	Απόλυτη Μεταβολή 2022/2021	Ποσοστιαία Μεταβολή 2022/2021
Φόροι οχημάτων (Α.Λ.Ε. 11901)	536,23	327,78	78,3%	-208,45	-38,87% ↓
Τρέχοντες φόροι επί κινητής περιουσίας (Α.Λ.Ε. 11902)	2,08	1,84	0,4%	-0,24	-11,62% ↓
Γενικές και ειδικές άδειες νοικοκυριών (Α.Λ.Ε. 11903)	2,62	6,45	1,5%	3,84	146,70% ↑
Διάφοροι άλλοι τρέχοντες φόροι (Α.Λ.Ε. 11909)	65,96	82,32	19,7%	16,36	24,80% ↑
Σύνολο λοιπών τρέχοντων φόρων (Α.Λ.Ε. 119)	606,89	418,39	100,0%	-188,50	-31,06% ↓

Πηγή δεδομένων: Γενικό Λογιστήριο του Κράτους



## ΕΚΘΕΣΗ ΦΕΒΡΟΥΑΡΙΟΥ 2022

Σε επίπεδο αναλυτικών λογαριασμών 5ου βαθμού ανάλυσης (Πίνακας 22), επισημαίνεται η μείωση των **τελών κυκλοφορίας** (Α.Λ.Ε. 1190101, **-208,32 εκ. €**) και η αύξηση των **λοιπών μη ταξινομημένων φορολογικών εσόδων** (Α.Λ.Ε. 1190901, **+16,36 εκ.**).

**Πίνακας 22:**  
Σύγκριση βασικών αναλυτικών λογαριασμών εσόδων από λοιπούς τρέχοντες φόρους σε εκ. € (5ος βαθμός ανάλυσης)

Λοιποί τρέχοντες φόροι	Φεβ 2021	Φεβ 2022	Ποσοστά Συμμετοχής Φεβ 2022	Απόλυτη Μεταβολή 2022/2021	Ποσοστιαία Μεταβολή 2022/2021
Τέλη κυκλοφορίας (Α.Λ.Ε. 1190101)	535,93	327,62	78,3%	-208,32	-38,87% ↓
Φόρος πολυτελούς διαβίωσης (Α.Λ.Ε. 1190201)	2,05	1,82	0,4%	-0,24	-11,55% ↓
Έσοδα από ιατρικές εξετάσεις οδηγών (Α.Λ.Ε. 1190301)	2,62	6,45	1,5%	3,84	146,70% ↑
Λοιπά μη ταξινομημένα φορολογικά έσοδα (Α.Λ.Ε. 1190901)	65,96	82,32	19,7%	16,36	24,80% ↑

Πηγή δεδομένων: Γενικό Λογιστήριο του Κράτους

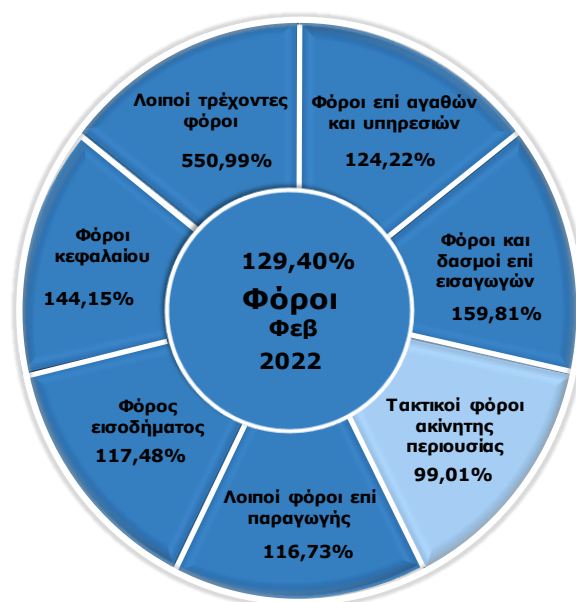
Υπενθυμίζεται ότι παρατάθηκε η προθεσμία εμπρόθεσμης καταβολής των τελών κυκλοφορίας έτους 2022 μέχρι και την 28-2-2022 (Α. 1268/2021).

### 4. Επίτευξη στόχου εσόδων Φεβρουαρίου 2022

Τα πραγματοποιηθέντα συνολικά έσοδα από φόρους τον Φεβρουάριο του 2022 ανήλθαν σε **4.874,02 εκ. €**, οδηγώντας σε επίτευξη έναντι του μηνιαίου στόχου κατά **129,4%** ή αλλιώς, σε απόλυτα μεγέθη, κατά **1.107,32 εκ. €** (Πίνακας 23).

Όπως φαίνεται στο Γράφημα 4, όλες οι κατηγορίες φόρου επιτυγχάνουν τους επιμέρους στόχους Φεβρουαρίου 2022, πλην των **τακτικών φόρων ακίνητης περιουσίας**.

**Γράφημα 4:**  
Επίτευξη στόχων των επτά επιμέρους κατηγοριών εσόδων από φόρους για τον Φεβρουάριο 2022



Πηγή δεδομένων: Γενικό Λογιστήριο του Κράτους

**ΑΑΔΕ**Ανεξάρτητη Αρχή  
Δημοσίων ΕσόδωνΥΠΗΡΕΤΟΥΜΕ ΠΙΣΤΑ  
ΔΗΜΟΣΙΟ ΣΥΜΦΕΡΟΝ  
ΚΟΙΝΩΝΙΚΟ ΣΥΝΟΛΟ

ΕΛΛΗΝΙΚΗ ΔΗΜΟΚΡΑΤΙΑ

## ΕΚΘΕΣΗ ΦΕΒΡΟΥΑΡΙΟΥ 2022

**Πίνακας 23:**  
Αποκλίσεις εσόδων από φόρους σε σχέση με τον στόχο Φεβρουαρίου 2022

Περιγραφή Κατηγορίας Φόρου	Έσοδα Φεβ 2022 (σε εκ. €)	Στόχος Φεβ 2022 (σε εκ. €)	Επίτευξη στόχου Φεβ 2022	Απόλυτη Διαφορά Φεβ
<b>Φόροι</b>	<b>4.874,02</b>	<b>3.766,69</b>	<b>129,40%</b>	<b>1.107,32</b>
Φόροι επί αγαθών και υπηρεσιών	2.651,67	2.134,64	124,22%	517,03
Φόροι προστιθέμενης αξίας	1.968,21	1.475,40	133,40%	492,81
ΦΠΑ στα πετρελαιοειδή και στα παράγωγα αυτών	191,37	153,64	124,56%	37,73
ΦΠΑ καπνικών προϊόντων	38,80	41,38	93,76%	-2,58
ΦΠΑ σε λοιπά προϊόντα και υπηρεσίες	1.737,56	1.280,38	135,71%	457,17
Ειδικοί φόροι κατανάλωσης	486,14	506,32	96,01%	-20,18
Ε.Φ.Κ. ενεργειακών προϊόντων	331,51	339,39	97,68%	-7,88
Ε.Φ.Κ. καπνικών προϊόντων	127,90	138,42	92,40%	-10,51
Ε.Φ.Κ. λοιπών προϊόντων	26,73	28,51	93,75%	-1,78
Φόροι με μορφή χαρτοσήμου	24,93	19,93	125,09%	5,00
Φόροι επί χρηματοοικονομικών και κεφαλαιακών συναλλαγών	39,64	33,28	119,10%	6,36
Φόροι ταξινόμησης οχημάτων	26,65	22,23	119,88%	4,42
Λοιποί φόροι επί συγκεκριμένων υπηρεσιών	89,86	64,93	138,38%	24,92
Φόρος ασφαλιστών	16,83	1,04	1611,90%	15,78
Λοιποί φόροι επί αγαθών	16,24	12,54	129,51%	3,70
Φόροι και δασμοί επί εισαγωγών	35,60	22,28	159,81%	13,32
Τακτικοί φόροι ακίνητης περιουσίας	197,76	199,74	99,01%	-1,98
Ενιαίος Φόρος Ιδιοκτησίας Ακινήτων (ΕΝΦΙΑ)	194,77	197,57	98,58%	-2,80
Λοιποί φόροι επί παραγωγής	37,08	31,76	116,73%	5,31
Φόρος εισοδήματος	1.514,30	1.289,01	117,48%	225,29
Φόρος εισοδήματος πληρωτέος από Φυσικά Πρόσωπα (ΦΠ)	1.052,49	933,41	112,76%	119,08
Φόρος εισοδήματος πληρωτέος από εταιρίες (ΝΠ)	314,12	234,85	133,75%	79,27
Λοιποί φόροι εισοδήματος	147,70	120,76	122,31%	26,94
Φόροι κεφαλαίου	19,22	13,34	144,15%	5,89
Λοιποί τρέχοντες φόροι	418,39	75,93	550,99%	342,46
Φόροι οχημάτων	327,78	12,41	2640,26%	315,36

Πηγή δεδομένων: Γενικό Λογιστήριο του Κράτους



## ΕΚΘΕΣΗ ΦΕΒΡΟΥΑΡΙΟΥ 2022

### 5. Επίτευξη στόχου εσόδων περιόδου Ιανουαρίου - Φεβρουαρίου 2022

Τα πραγματοποιηθέντα συνολικά έσοδα από φόρους την περίοδο Ιανουαρίου – Φεβρουαρίου του 2022 διαμορφώνονται σε **8.706,39 εκ. €**, επιτυγχάνοντας επίτευξη στόχου α' διμήνου κατά **110,5%**, ή αλλιώς, σε απόλυτα μεγέθη, κατά **827,45 εκ. €** (Πίνακας 24).

Όπως φαίνεται στο Γράφημα 5, όλες οι κατηγορίες φόρου επιτυγχάνουν τους επιμέρους στόχους Φεβρουαρίου 2022, πλην των **τακτικών φόρων ακίνητης περιουσίας**.

Γράφημα 5:  
Επίτευξη στόχων των επτά επιμέρους κατηγοριών εσόδων από φόρους Ιανουαρίου - Φεβρουαρίου 2022



Πηγή δεδομένων: Γενικό Λογιστήριο του Κράτους

**ΑΑΔΕ**Ανεξάρτητη Αρχή  
Δημοσίων ΕσόδωνΥΠΗΡΕΤΟΥΜΕ ΠΙΣΤΑ  
ΔΗΜΟΣΙΟ ΣΥΜΦΕΡΟΝ  
ΚΟΙΝΩΝΙΚΟ ΣΥΝΟΛΟ

ΕΛΛΗΝΙΚΗ ΔΗΜΟΚΡΑΤΙΑ

## ΕΚΘΕΣΗ ΦΕΒΡΟΥΑΡΙΟΥ 2022

**Πίνακας 24:**  
Αποκλίσεις εσόδων από φόρους σε σχέση με τον στόχο Ιανουαρίου - Φεβρουαρίου 2022

Περιγραφή Κατηγορίας Φόρου	Έσοδα Ιαν-Φεβ (σε εκ. €)	Στόχος Ιαν-Φεβ (σε εκ. €)	Ετήσιος στόχος (σε εκ. €)	Επίτευξη στόχου Ιαν-Φεβ	Επίτευξη στόχου έτους
<b>Φόροι</b>	<b>8.706,39</b>	<b>7.878,94</b>	<b>50.441,87</b>	<b>110,50%</b>	<b>17,26%</b>
Φόροι επί αγαθών και υπηρεσιών	4.842,04	4.599,75	28.461,99	105,27%	17,01%
Φόροι προστιθέμενης αξίας	3.493,85	3.213,15	18.735,09	108,74%	18,65%
ΦΠΑ στα πετρελαιοειδή και στα παράγωγα αυτών	360,90	313,09	1.962,77	115,27%	18,39%
ΦΠΑ καπνικών προϊόντων	85,89	92,55	663,09	92,80%	12,95%
ΦΠΑ σε λοιπά προϊόντα και υπηρεσίες	3.046,02	2.807,50	16.109,23	108,50%	18,91%
Ειδικό φόρο κατανάλωσης	989,43	1.074,69	7.064,71	92,07%	14,01%
Ε.Φ.Κ. ενεργειακών προϊόντων	629,78	698,60	4.274,34	90,15%	14,73%
Ε.Φ.Κ. καπνικών προϊόντων	280,12	296,00	2.146,30	94,63%	13,05%
Ε.Φ.Κ. λοιπών προϊόντων	79,52	80,09	644,08	99,29%	12,35%
Φόροι με μορφή χαρτοσήμου	47,39	42,05	320,89	112,71%	14,77%
Φόροι επί χρηματοοικονομικών και κεφαλαιακών συναλλαγών	75,26	73,31	475,40	102,66%	15,83%
Φόροι ταξινόμησης οχημάτων	46,27	41,83	291,71	110,61%	15,86%
Λοιποί φόροι επί συγκεκριμένων υπηρεσιών	159,38	130,12	1.411,11	122,48%	11,29%
Φόρος ασφαλιστρών	18,16	3,44	485,94	527,43%	3,74%
Λοιποί φόροι επί αγαθών	30,47	24,61	163,08	123,82%	18,69%
Φόροι και δασμοί επί εισαγωγών	68,59	44,20	296,53	155,21%	23,13%
Τακτικοί φόροι ακίνητης περιουσίας	417,44	423,61	2.630,75	98,54%	15,87%
Ενιαίος Φόρος Ιδιοκτησίας Ακινήτων (ΕΝΦΙΑ)	411,67	419,27	2.604,69	98,19%	15,80%
Λοιποί φόροι επί παραγωγής	89,10	76,33	991,41	116,73%	8,99%
Φόρος εισοδήματος	2.664,21	2.439,59	15.682,57	109,21%	16,99%
Φόρος εισοδήματος πληρωτέος από Φυσικά Πρόσωπα (ΦΠ)	1.802,32	1.743,98	10.409,77	103,35%	17,31%
Φόρος εισοδήματος πληρωτέος από εταιρίες (ΝΠ)	642,47	505,75	4.076,21	127,03%	15,76%
Λοιποί φόροι εισοδήματος	219,42	189,86	1.196,59	115,57%	18,34%
Φόροι κεφαλαίου	35,92	26,48	169,94	135,64%	21,14%
Λοιποί τρέχοντες φόροι	589,08	268,98	2.208,67	219,01%	26,67%
Φόροι οχημάτων	417,50	141,70	1.234,13	294,63%	33,83%

Πηγή δεδομένων: Γενικό Λογιστήριο του Κράτους

Σε επίπεδο 5<sup>ου</sup> βαθμού ανάλυσης, οι πέντε επιμέρους κατηγορίες εσόδων με τη μεγαλύτερη συνεισφορά στην επίτευξη του στόχου περιόδου Ιανουαρίου – Φεβρουαρίου 2022, είναι οι εξής:

1. Φ.Π.Α. λοιπών περιπτώσεων που εισπράττεται μέσω Δ.Ο.Υ. (Α.Λ.Ε. 1110189)  
Ποσοστό συμμετοχής στην επίτευξη στόχου: **31,06%**
2. Φόρος στο εισόδημα από μισθούς - παρακράτηση (Α.Λ.Ε. 1150103)  
Ποσοστό συμμετοχής στην επίτευξη στόχου: **10,99%**
3. Φ.Π.Α. λοιπών περιπτώσεων που εισπράττεται μέσω τελωνείων (Α.Λ.Ε. 1110289)  
Ποσοστό συμμετοχής στην επίτευξη στόχου: **6,54%**
4. Τέλη κυκλοφορίας (Α.Λ.Ε. 1190101)  
Ποσοστό συμμετοχής στην επίτευξη στόχου: **5,29%**
5. Ενιαίος Φόρος Ιδιοκτησίας Ακινήτων ΕΝ.Φ.Ι.Α. (Α.Λ.Ε. 1130104)  
Ποσοστό συμμετοχής στην επίτευξη στόχου: **5,22%**



## ΕΚΘΕΣΗ ΦΕΒΡΟΥΑΡΙΟΥ 2022

### 6. Πορεία λοιπών κατηγοριών εσόδων Φεβρουαρίου 2022 και διμήνου Ιανουαρίου - Φεβρουαρίου 2022

Δεδομένου ότι στον στόχο εσόδων της ΑΑΔΕ περιλαμβάνονται και τα έσοδα από μη αμιγώς φορολογικές πηγές, κρίνεται σκόπιμη η συνοπτική παρουσίασή τους σε μηνιαία και σωρευτική βάση (Πίνακες 25 & 26 αντίστοιχα).

**Πίνακας 25:**  
Αποκλίσεις εσόδων λοιπών κατηγοριών εσόδων σε σχέση με τα αντίστοιχα περσινά έσοδα και τον στόχο Φεβρουαρίου 2022 (σε εκ.€)

Λοιπά μη Φορολογικά Έσοδα	Φεβ 2021	Φεβ 2022	Ποσοστιαία Μεταβολή 2022/2021	Στόχος Φεβ 2022	Απόκλιση έναντι στόχου
Μεταβιβάσεις (Α.Λ.Ε. 13)	3,21	3,21	-0,09% ↓	2,06	1,15
Πωλήσεις Αγαθών και Υπηρεσιών (Α.Λ.Ε. 14)	19,85	31,52	58,76% ↑	20,35	11,17
Λοιπά Τρέχοντα Έσοδα (Α.Λ.Ε. 15)	81,69	107,30	31,35% ↑	105,61	1,68
<b>Σύνολο</b>	<b>104,75</b>	<b>142,02</b>	<b>35,58% ↑</b>	<b>128,03</b>	<b>13,99</b>

Πηγή δεδομένων: Γενικό Λογιστήριο του Κράτους

Σύμφωνα με τον Πίνακα 25, οι κατηγορίες εσόδων από μη φορολογικές πηγές που εμφανίζουν αύξηση τον Φεβρουάριο μεταξύ των ετών 2022/2021 είναι τα έσοδα από **πωλήσεις αγαθών και υπηρεσιών** (Α.Λ.Ε. 14) και από **λοιπά τρέχοντα έσοδα** (Α.Λ.Ε. 15), ενώ τα έσοδα από **μεταβιβάσεις** (Α.Λ.Ε. 13) παραμένουν στα επίπεδα του αντίστοιχου περσινού μήνα. Συνολικά, στην κατηγορία των λοιπών μη φορολογικών εσόδων, σημειώνεται επίτευξη έναντι του μηνιαίου στόχου κατά **110,93%**, ή αλλιώς, σε απόλυτα μεγέθη, **+13,99 εκ. €**.

Σε επίπεδο διμήνου Ιανουαρίου-Φεβρουαρίου μεταξύ των ετών 2022/2021, τα έσοδα από **πωλήσεις αγαθών και υπηρεσιών** (Α.Λ.Ε. 14) και από **λοιπά τρέχοντα έσοδα** (Α.Λ.Ε. 15) βαίνουν αυξανόμενα, σε αντίθεση με τα έσοδα από **μεταβιβάσεις** (Α.Λ.Ε. 13) που παρουσιάζουν μείωση κατά την υπό εξέταση περίοδο. Απόκλιση έναντι του στόχου κατά **94,13%**, ή αλλιώς, σε απόλυτα μεγέθη, **-16,73 εκ. €** εμφανίζουν οι κατηγορίες εσόδων από μη φορολογικές πηγές κατά το α' δίμηνο μεταξύ των ετών 2022/2021<sup>5</sup>.

**Πίνακας 26:**  
Αποκλίσεις εσόδων λοιπών κατηγοριών εσόδων σε σχέση με τα αντίστοιχα περσινά έσοδα και τον στόχο Ιανουαρίου - Φεβρουαρίου 2022 (σε εκ.€)

Λοιπά μη Φορολογικά Έσοδα	Ιαν - Φεβ 2021	Ιαν - Φεβ 2022	Ποσοστιαία Μεταβολή 2022/2021	Στόχος Ιαν - Φεβ 2022	Απόκλιση έναντι στόχου
Μεταβιβάσεις (Α.Λ.Ε. 13)	9,47	8,42	-11,17% ↓	5,04	3,37
Πωλήσεις Αγαθών και Υπηρεσιών (Α.Λ.Ε. 14)	39,58	58,48	47,75% ↑	41,40	17,08
Λοιπά Τρέχοντα Έσοδα (Α.Λ.Ε. 15)	167,51	201,46	20,27% ↑	238,64	-37,18
<b>Σύνολο</b>	<b>216,56</b>	<b>268,35</b>	<b>23,92% ↑</b>	<b>285,08</b>	<b>-16,73</b>

Πηγή δεδομένων: Γενικό Λογιστήριο του Κράτους

<sup>5</sup> Οι κατηγορίες εσόδων 31+33 (Πωλήσεις Παγίων περιουσιακών στοιχείων δεν παρουσιάζονται στους πίνακες 25 και 26, καθώς δεν εμφανίζουν κάποιο ποσό εσόδων κατά το α' δίμηνο των ετών 2022/2021).





**ΑΑΔΕ**

Ανεξάρτητη Αρχή  
Δημοσίων Εσόδων

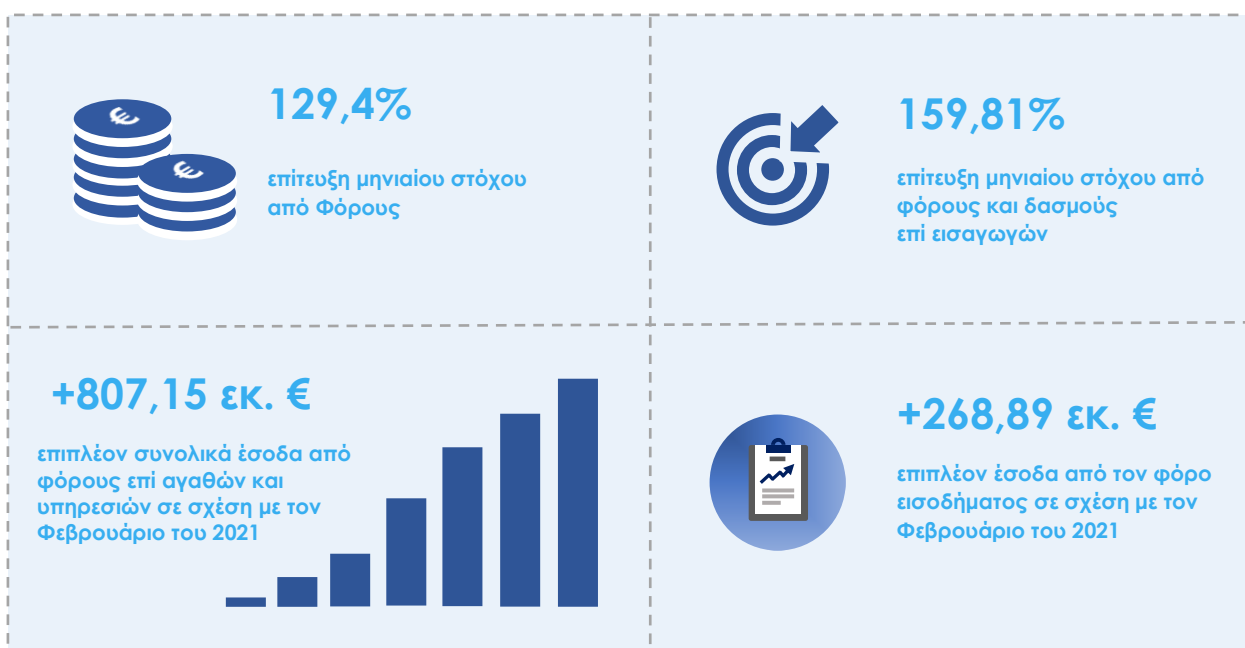
ΥΠΗΡΕΤΟΥΜΕ ΠΙΣΤΑ  
ΔΗΜΟΣΙΟ ΣΥΜΦΕΡΟΝ  
ΚΟΙΝΩΝΙΚΟ ΣΥΝΟΛΟ



ΕΛΛΗΝΙΚΗ ΔΗΜΟΚΡΑΤΙΑ

## ΕΚΘΕΣΗ ΦΕΒΡΟΥΑΡΙΟΥ 2022

### 7. Βασικά μεγέθη Φεβρουαρίου 2022



Το σύνολο του περιεχομένου του παρόντος, συμπεριλαμβανομένων κάθε είδους αρχείων, αποτελεί αντικείμενο πνευματικής ιδιοκτησίας και προστατεύεται από ελληνικές & διεθνείς διατάξεις. Συνεπώς, απαγορεύεται ρητά η αναπαραγωγή, αναδημοσίευση, αντιγραφή, αποθήκευση, πώληση, μετάδοση, διανομή, έκδοση ή μετάφραση του παρόντος, τμηματικά, περιληπτικά ή συνολικά, χωρίς τη ρητή προηγούμενη έγγραφη συναίνεση της δικαιούχου Διεύθυνσης Στρατηγικού Σχεδιασμού της Ανεξάρτητης Αρχής Δημοσίων Εσόδων. Από την παραπάνω απαγόρευση εξαιρείται η αποθήκευση ή αντιγραφή τμημάτων του παρόντος σε απλό προσωπικό υπολογιστή για αυστηρά προσωπική χρήση, χωρίς πρόθεση εμπορικής ή άλλης εκμετάλλευσης και χωρίς αυτό να σημαίνει τη με οποιονδήποτε τρόπο παραχώρηση δικαιωμάτων πνευματικής ιδιοκτησίας.

#### Στοιχεία επικοινωνίας

Ανεξάρτητη Αρχή Δημοσίων Εσόδων  
Διεύθυνση Στρατηγικού Σχεδιασμού  
Τμήμα Οικονομικών Μελετών & Ανάλυσης Εσόδων  
Ερμού 23-25, Τ.Κ. 101 84, Αθήνα  
Τηλ.: 210 3252 664, 643  
Email: strategicplanning@aaade.gr