

ΥΛΟΠΟΙΗΣΗ ΤΕΛΩΝΕΙΑΚΩΝ ΗΛΕΚΤΡΟΝΙΚΩΝ ΥΠΗΡΕΣΙΩΝ

ICISnet

**ΟΔΗΓΙΕΣ ΧΡΗΣΗΣ ΕΦΑΡΜΟΓΗΣ ΗΛΕΚΤΡΟΝΙΚΗΣ ΥΠΟΒΟΛΗΣ ΠΑΡΑΣΤΑΤΙΚΩΝ
ΕΙΣΑΓΩΓΗΣ (iTrader)
&
ΟΔΗΓΙΕΣ ΣΥΠΛΗΡΩΣΗΣ ΘΕΣΕΩΝ ΠΑΡΑΣΤΑΤΙΚΩΝ ΕΙΣΑΓΩΓΗΣ**

Έκδοση: 3.11

20/06/2015

**ΤΟ ΕΡΓΟ ΣΥΓΧΡΗΜΑΤΟΔΟΤΕΙΤΑΙ ΑΠΟ
ΤΟ ΕΥΡΩΠΑΪΚΟ ΤΑΜΕΙΟ ΠΕΡΙΦΕΡΕΙΑΚΗΣ ΑΝΑΠΤΥΞΗΣ (ΕΤΠΑ),
ΤΟ ΕΥΡΩΠΑΪΚΟ ΚΟΙΝΩΝΙΚΟ ΤΑΜΕΙΟ (ΕΚΤ)
ΚΑΙ ΑΠΟ ΕΘΝΙΚΟΥΣ ΠΟΡΟΥΣ**



**ΕΛΛΗΝΙΚΗ
ΔΗΜΟΚΡΑΤΙΑ**

ΥΠΟΥΡΓΕΙΟ
ΟΙΚΟΝΟΜΙΚΩΝ
ΥΠ. ΕΣΩΤ. ΔΗΜ.
ΔΙΟΙΚ. &
ΑΠΟΚΕΝΤΡΩΣΗΣ



**ΕΥΡΩΠΑΪΚΗ
ΕΝΩΣΗ**



ψηφιακή Ελλάδα
Όλα είναι δυνατό
Επιχειρησιακό Πρόγραμμα
"Ήλεκτρα Σύγκλιση"

**Ψηφιακή Ελλάδα
Επιχειρησιακό
Πρόγραμμα
«Ψηφιακή Σύγκλιση»**



**ΕΠΙΧΕΙΡΗΣΙΑΚΟ
ΠΡΟΓΡΑΜΜΑ ΕΣΠΑ**

Πρόγραμμα για την
Ανάπτυξη 2007-2013

**Δ/ΝΣΗ ΥΠΟΣΤΗΡΙΞΗΣ Π.Σ.Τ.
ΥΠΟΣΥΣΤΗΜΑ ΕΙΣΑΓΩΓΩΝ**

Τηλέφωνα επικοινωνίας : 210.4802427, 210.4802441, 240.4802833, 210.4802848

ΠΕΡΙΕΧΟΜΕΝΑ

ΠΕΡΙΕΧΟΜΕΝΑ.....	3
1. Εισαγωγή.....	5
1.1 Κεντρική Οθόνη εφαρμογής.....	5
1.2 Βασικά εργαλεία και λειτουργίες.....	6
1.2.1 Αναζήτηση.....	6
1.2.2 Προτεινόμενη λίστα.....	6
1.2.3 Επιλογή ημερομηνίας.....	7
1.2.4 Διαχείριση πολλαπλών εγγραφών.....	7
1.3 Βασικό μενού Ενέργειες.....	8
1.3.1 Αναζήτηση και προβολή Μηνυμάτων μέσω της κεντρικής αναζήτησης.....	8
1.3.2 Αποσύνδεση.....	10
1.3.3 Αλλαγή ενεργού συναλλασσόμενου.....	10
2. Εισαγωγές.....	12
2.1 Εισαγωγή.....	12
2.2 ΕΔΕ Εισαγωγής.....	14
2.2.1 Υποβολή ΕΔΕ Εισαγωγής (Μήνυμα ID15).....	14
2.2.2 Υποβολή Συμπληρωματικού Μηνύματος ID015 (για Διασαφήσεις τύπου D,E,F).....	24
2.2.3 Τροποποίηση Διασάφησης Εισαγωγής (Μήνυμα ID13).....	26
2.2.4 Ακύρωση Διασάφησης Εισαγωγής (Μήνυμα ID14).....	27
2.2.5 Καταστάσεις (STATUS) ΕΔΕ Εισαγωγής.....	30
I. Κατάσταση «Υπό Έλεγχο» ID60.....	30
II. Κατάσταση «Υπό Πληρωμή».....	30
III. Κατάσταση «Υπό Απελευθέρωση».....	31
IV. Κατάσταση «Μη Αποδεκτή Εισαγωγή».....	32
V. Κατάσταση «Εισαγωγή Επιτρέπεται».....	32
2.2.6 Πίνακας Ενεργειών – Καταστάσεων Παραστατικών Εισαγωγών.....	33
2.3 Διαχείριση Αίτησης - Δήλωσης Για Εμπορευματοκιβώτια.....	34
2.3.1 Υποβολή Αίτησης - Δήλωσης Για Εμπορευματοκιβώτια.....	34
2.3.2 Υποβολή αιτήματος ακύρωσης Δήλωσης Για Εμπορευματοκιβώτια.....	35
2.3.3 Πίνακας Ενεργειών – Καταστάσεων Αίτησης Δήλωσης για Εμπορευματοκιβώτια.....	37
2.4.....	37
2.5 Διαχείριση Εκκαθαριστικού Λογαριασμού Ενεργητικής Τελειοποίησης.....	38
2.5.1 Υποβολή Εκκαθαριστικού Λογαριασμού Ενεργητικής Τελειοποίησης.....	38
2.5.2 Υποβολή Αιτήματος Ακύρωσης Εκκαθαριστικού Λογαριασμού Ενεργητικής Τελειοποίησης 40	
2.5.3 Πίνακας Ενεργειών – Καταστάσεων.....	42
2.6.....	42
2.7 ΕΔΕ Άνευ Στατιστικής Εισαγωγής.....	43
2.7.1 Υποβολή ΕΔΕ Άνευ Στατιστικής.....	43
2.6.2 Τροποποίηση ΕΔΕ Άνευ Στατιστικής.....	48
2.6.3 Ακύρωση ΕΔΕ Άνευ Στατιστικής.....	50
I. Κατάσταση «Υπό Έλεγχο».....	52
II. Κατάσταση «Υπό Πληρωμή».....	52
III. Κατάσταση «Υπό Απελευθέρωση».....	52
IV. Κατάσταση «Εισαγωγή δεν Απελευθερώθηκε».....	53
V. Κατάσταση «Εισαγωγή Απελευθερώθηκε».....	53
2.7.2 Πίνακας Ενεργειών – Καταστάσεων ΕΔΕ Άνευ Στατιστικής.....	54
3. Άλλες Λειτουργίες.....	55
3.1 Διαχείριση Πρόχειρων - Πρότυπων.....	55
3.1.1 Δημιουργία Προτύπου Εφαρμογής.....	55
3.1.2 Αναζήτηση Προτύπου.....	57
3.1.3 Δημιουργία Προχείρου.....	59
3.1.4 Αναζήτηση Προχείρου.....	59

3.2	Εισαγωγή από Αρχείο	60
3.3	Εκτύπωση.....	63
3.4	Αποθήκευση ως XML	66
3.5	Αίτηση με Συνημμένα Αρχεία από Οικονομικό Φορέα	67
3.5.1	Προσθήκη Συνυποβαλλόμενων Αρχείων.....	67
3.5.2	Αναζήτηση Συνυποβαλλόμενων Αρχείων	70
4.	Οδηγίες συμπλήρωσης Διασάφησης Εισαγωγής.....	72
4.1	Πεδία διασάφησης.....	72
4.2	ΠΑΡΑΡΤΗΜΑ Ι.....	Σφάλμα! Δεν έχει οριστεί σελιδοδείκτης.
4.3	ΠΑΡΑΡΤΗΜΑ ΙΙ	87
4.4	ΠΑΡΑΡΤΗΜΑ ΙΙΙ	88

1. Εισαγωγή

Οι βασικές λειτουργικές περιοχές της εφαρμογής Ηλεκτρονικών Υποβολών είναι οι παρακάτω:

1. Ειδικοί Φόροι Κατανάλωσης
2. Εισαγωγές (Imports)
3. Εξαγωγές
4. Διαμετακόμιση
5. Δηλωτικά
6. Ενέργειες

1.1 Κεντρική Οθόνη εφαρμογής

Η οθόνη της εφαρμογής Ηλεκτρονικών Υποβολών (iTrader) χωρίζεται σε 6 διακριτά τμήματα:

The screenshot displays the ICISnet application interface. At the top, there is a banner with the ICISnet logo, the user name 'logistisE', and the active transaction ID 'logistisEnash log. logistisEnafh (GR045580187)'. Below the banner is a navigation menu with options like 'Ειδικοί Φόροι Κατανάλωσης', 'Εισαγωγές', 'Εξαγωγές', 'Διαμετακόμιση', 'Δηλωτικά', and 'Ενέργειες'. The main content area is titled 'Ενεργός Συναλλασσόμενος – Αποσύνδεση' and contains a table of transactions. The table has columns for LRN, MRN/ARC, Τύπος, Λειτουργική Περιοχή, Κατάσταση, Ενημερώθηκε, and Ενέργειες. A 'Προβολή Κίνησης' button is visible next to each row. On the left side, there are callouts for 'Χώρος Λειτουργίας Δεδομένων' and 'Ενημερωμένες Κινήσεις'.

LRN *	MRN/ARC *	Τύπος *	Λειτουργική Περιοχή *	Κατάσταση *	Ενημερώθηκε *	Ενέργειες *
2013032210440	13GREM201303221044000	EM15	ΕΦΚ Αποστολή	Καταχωρημένο	22-03-2013 10:52:02	Προβολή
2013032210090	13GREK201303221009000	EK15	ΕΦΚ Αποστολή	Καταχωρημένο	22-03-2013 10:24:04	Προβολή
2013032117410	13GREC201303211741000	EC15	ΕΦΚ Αποστολή	Καταχωρημένο	21-03-2013 17:43:20	Προβολή
2013032117170	13GREP201303211717000	EP15	ΕΦΚ Αποστολή	Καταχωρημένο	21-03-2013 17:33:55	Προβολή
2013032116280	13GRES201303211628000	ES15	ΕΦΚ Αποστολή	Οριστικοποιημένη	21-03-2013 16:30:55	Προβολή
2013032115500	13GRES201303211550000	ES15	ΕΦΚ Αποστολή	Οριστικοποιημένη	21-03-2013 16:28:04	Προβολή
TEST-1-2p3-4-4		DA413	Δηλωτικά	Υπό Τροποποίηση Αναγγελίας Αφίξης	21-03-2013 15:55:13	Προβολή
2013032114320	13GRES201303211432000	ES15	ΕΦΚ Αποστολή	Κλεισμένο	21-03-2013 15:16:13	Προβολή
2013032112410	13GRES201303211241000	ES15	ΕΦΚ Αποστολή	Ακυρωμένο	21-03-2013 14:19:42	Προβολή
	13GRXM201303201659000	VM96	ΕΦΚ Προορισμός	Παραληφθέν	21-03-2013 12:22:37	Προβολή
2013032016590	13GRVM201303201659000	VM15	ΕΦΚ Αποστολή	Απελευθερωμένο	21-03-2013 12:10:10	Προβολή
	13GRXX201303201729000	VA96	ΕΦΚ Προορισμός	Παραληφθέν	21-03-2013 12:02:21	Προβολή
2013032017290	13GRVD201303201729000	VA15	ΕΦΚ Αποστολή	Απελευθερωμένο	21-03-2013 11:37:44	Προβολή
2013032015210	13GREF201303201521000	EF15	ΕΦΚ Αποστολή	Καταχωρημένο	20-03-2013 15:22:23	Προβολή
1363780211231		DC115	Δηλωτικά	Υποβλήθηκε	20-03-2013 13:50:38	Προβολή
1363780112215		DC115	Δηλωτικά	Υποβλήθηκε	20-03-2013 13:49:52	Προβολή
2013032013070	13GREF201303201307000	EF15	ΕΦΚ Αποστολή	Πληρωμένη	20-03-2013 13:08:51	Προβολή
2013032010570	13GREF201303201057000	EF15	ΕΦΚ Αποστολή	Υπο Αναστολή	20-03-2013 11:00:58	Προβολή
2013031916030	13GREF201303191603000	EF15	ΕΦΚ Αποστολή	Οριστικοποιημένο	20-03-2013 10:48:40	Προβολή
1363680334780	13EL00110200000000339	GR815	ΕΦΚ Αποστολή	Εκκρεμής Διόρθωση	19-03-2013 13:31:48	Προβολή

Εικόνα 1: Γενική Δομή Οθόνης


1. **Banner ICISnet**
2. **Ενεργός Συναλλασσόμενος – Αποσύνδεση:**
Εμφανίζονται τα στοιχεία του ενεργού συν/νου (παραλήπτης θέση 8) και η επιλογή **Αποσύνδεση**.
3. **Χώρος Λειτουργίας Δεδομένων:**
Ο χώρος αυτός εμφανίζει το μενού λειτουργιών της εφαρμογής
4. **Ενημερωμένες Κινήσεις:**
Εμφανίζονται οι τελευταίες ενημερωμένες κινήσεις του ενεργού συν/νου
5. **Μενού Path:**
Ο χώρος αυτός επιτρέπει στο χρήστη να βλέπει σε ποιο σημείο βρίσκεται καθώς κάνει τη πλοήγηση του στην εφαρμογή

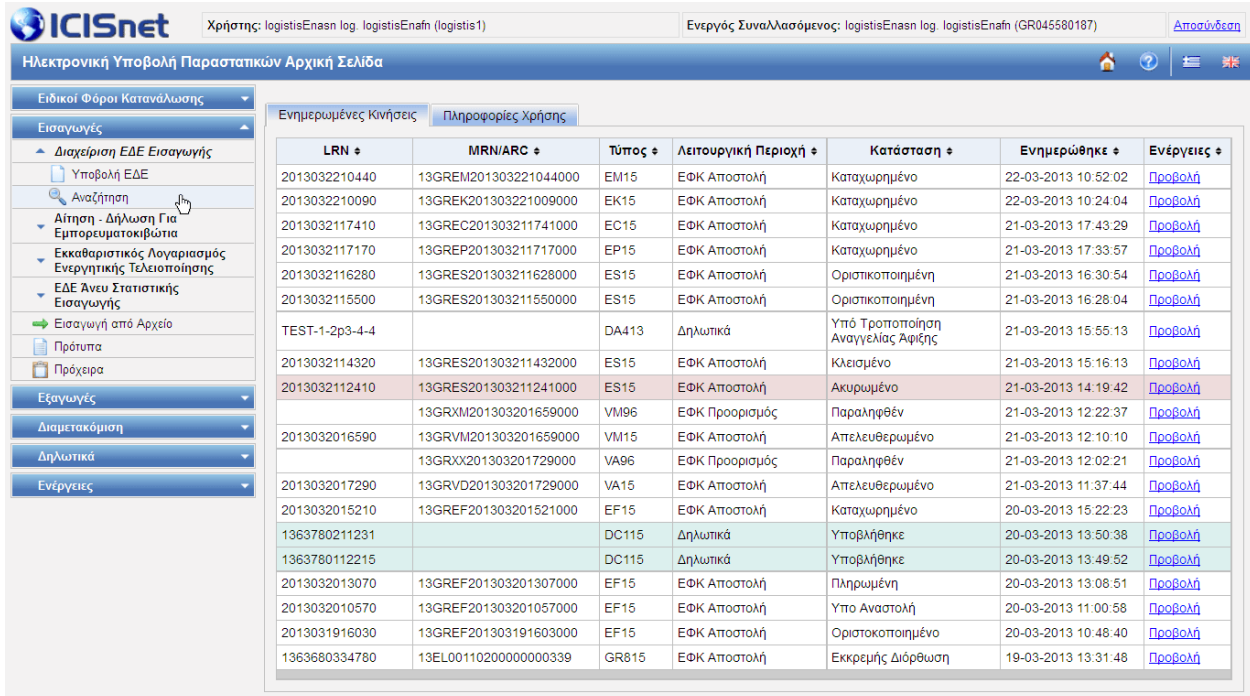
6. Προβολή Κίνησης:

Το πλήκτρο αυτό επιτρέπει την προβολή της επιλεγμένης κίνησης

1.2 Βασικά εργαλεία και λειτουργίες

1.2.1 Αναζήτηση


Επιλέγοντας το εικονίδιο  ο χρήστης μεταβαίνει στην οθόνη σύνθετης αναζήτησης με πολλαπλά κριτήρια.

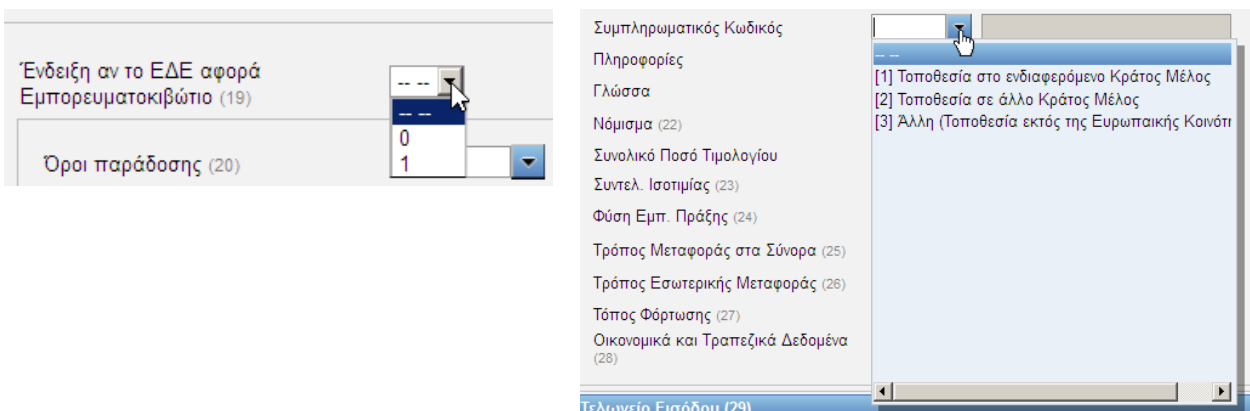


LRN	MRN/ARC	Τύπος	Λειτουργική Περιοχή	Κατάσταση	Ενημερώθηκε	Ενέργειες
2013032210440	13GREM201303221044000	EM15	ΕΦΚ Αποστολή	Καταχωρημένο	22-03-2013 10:52:02	Προβολή
2013032210090	13GREK201303221009000	EK15	ΕΦΚ Αποστολή	Καταχωρημένο	22-03-2013 10:24:04	Προβολή
2013032117410	13GREC201303211741000	EC15	ΕΦΚ Αποστολή	Καταχωρημένο	21-03-2013 17:43:29	Προβολή
2013032117170	13GREP201303211717000	EP15	ΕΦΚ Αποστολή	Καταχωρημένο	21-03-2013 17:33:57	Προβολή
2013032116280	13GRES201303211628000	ES15	ΕΦΚ Αποστολή	Οριστικοποιημένη	21-03-2013 16:30:54	Προβολή
2013032115500	13GRES201303211550000	ES15	ΕΦΚ Αποστολή	Οριστικοποιημένη	21-03-2013 16:28:04	Προβολή
TEST-1-2p3-4-4		DA413	Δηλωτικά	Υπό Τροποποίηση Αναγγελίας Αφίξης	21-03-2013 15:55:13	Προβολή
2013032114320	13GRES201303211432000	ES15	ΕΦΚ Αποστολή	Κλεισμένο	21-03-2013 15:16:13	Προβολή
2013032112410	13GRES201303211241000	ES15	ΕΦΚ Αποστολή	Ακυρωμένο	21-03-2013 14:19:42	Προβολή
	13GRXM201303201659000	VM96	ΕΦΚ Προορισμός	Παραληφθέν	21-03-2013 12:22:37	Προβολή
2013032016590	13GRVM201303201659000	VM15	ΕΦΚ Αποστολή	Απελευθερωμένο	21-03-2013 12:10:10	Προβολή
	13GRX201303201729000	VA96	ΕΦΚ Προορισμός	Παραληφθέν	21-03-2013 12:02:21	Προβολή
2013032017290	13GRVD201303201729000	VA15	ΕΦΚ Αποστολή	Απελευθερωμένο	21-03-2013 11:37:44	Προβολή
2013032015210	13GREF201303201521000	EF15	ΕΦΚ Αποστολή	Καταχωρημένο	20-03-2013 15:22:23	Προβολή
1363780211231		DC115	Δηλωτικά	Υποβλήθηκε	20-03-2013 13:50:38	Προβολή
1363780112215		DC115	Δηλωτικά	Υποβλήθηκε	20-03-2013 13:49:52	Προβολή
2013032013070	13GREF201303201307000	EF15	ΕΦΚ Αποστολή	Πληρωμένη	20-03-2013 13:08:51	Προβολή
2013032010570	13GREF201303201057000	EF15	ΕΦΚ Αποστολή	Υπο Αναστολή	20-03-2013 11:00:58	Προβολή
2013031916030	13GREF201303191603000	EF15	ΕΦΚ Αποστολή	Οριστικοποιημένο	20-03-2013 10:48:40	Προβολή
1363680334780	13EL00110200000000339	GR815	ΕΦΚ Αποστολή	Εκκρεμής Διόρθωση	19-03-2013 13:31:48	Προβολή

Εικόνα 2: Αναζήτηση

1.2.2 Προτεινόμενη λίστα

Το εικονίδιο  παρέχει τη δυνατότητα υποβοήθησης συμπλήρωσης του πεδίου. Το σύστημα παρέχει μια προτεινόμενη λίστα την οποία ο χρήστης μπορεί να περιορίσει, εισάγοντας έναν ή περισσότερους χαρακτήρες.



Ένδειξη αν το ΕΔΕ αφορά Εμπορευματοκιβώτιο (19)

Όροι παράδοσης (20)

Συμπληρωματικός Κωδικός

Πληροφορίες

Γλώσσα

Νόμισμα (22)

Συνολικό Πασό Τιμολογίου

Συντελ. Ισοτιμίας (23)

Φύση Εμπ. Πράξης (24)

Τρόπος Μεταφοράς στα Σύνορα (25)

Τρόπος Εσωτερικής Μεταφοράς (26)

Τόπος Φόρτωσης (27)


Οικονομικά και Τραπεζικά Δεδομένα (28)

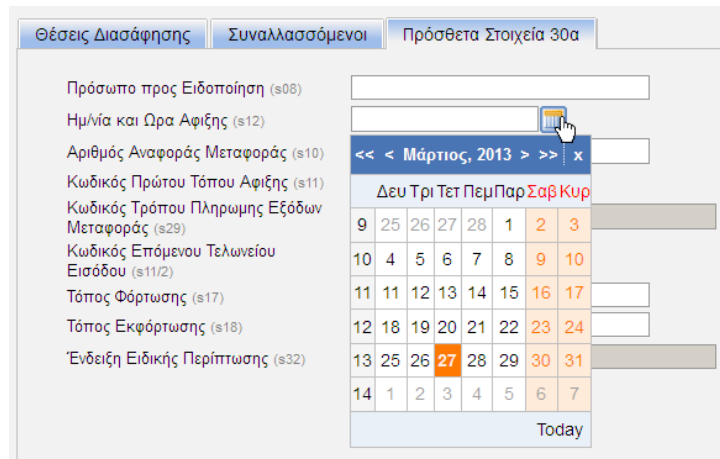
Τελωνείο Εισόδου (29)

- [1] Τοποθεσία στο ενδιαφερόμενο Κράτος Μέλος
- [2] Τοποθεσία σε άλλο Κράτος Μέλος
- [3] Άλλη (Τοποθεσία εκτός της Ευρωπαϊκής Κοινότητας)

Εικόνα 3: Προτεινόμενες Λίστες


1.2.3 Επιλογή ημερομηνίας

Το εικονίδιο  εμφανίζεται δεξιά από τα πεδία τα οποία απαιτούν εισαγωγή ημερομηνίας και επιτρέπει στο χρήστη την επιλογή της επιθυμητής τιμής από ένα αναδυόμενο ημερολόγιο.




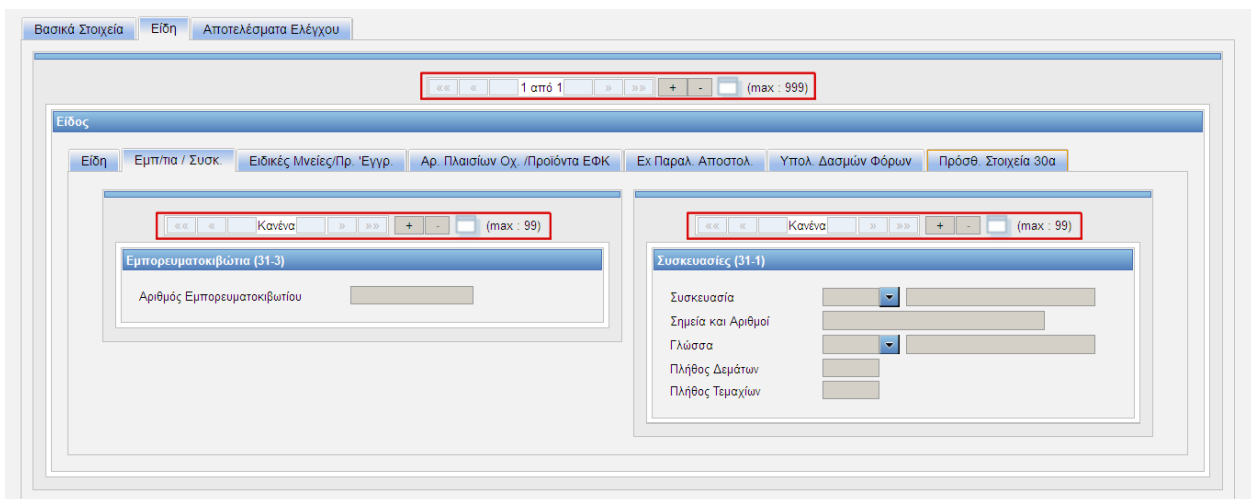
Εικόνα 4: Επιλογή Ημερομηνίας

1.2.4 Διαχείριση πολλαπλών εγγραφών

Το εργαλείο διαχείρισης πολλαπλών εγγραφών  δίνει τη δυνατότητα στο χρήστη πλοήγησης σε έναν τέτοιο πίνακα

ΣΗΜΕΙΩΣΗ: Στις οθόνες προβολής ή καταχώρησης πολλαπλών εγγραφών προβάλλονται τα πεδία μόνο μιας εγγραφής. Για να πλοηγηθεί ο χρήστης μεταξύ διαφορετικών εγγραφών χρησιμοποιεί τα πλήκτρα πλοήγηση (πλήκτρα << και >>) ενώ τα πλήκτρα (+) και (-) επιτρέπουν τη δημιουργία νέας εγγραφής ή αφαίρεση της παρούσας.

Το εικονίδιο  δίνει τη δυνατότητα προεπισκόπησης όλων των εγγραφών σε μορφή πίνακα και γρήγορης μετάβασης σε μια εγγραφή.



Εικόνα 5: Διαχείριση Πολλαπλών Εγγραφών

1.3 Βασικό μενού Ενέργειες

LRN	MRN/ARC	Τύπος	Λειτουργική Περιοχή	Κατάσταση	Ενημερώθηκε	Ενέργειες
2013031515050	13GREF201303151505000	EF15	ΕΦΚ Αποστολή	Υπό Διασταυρωμένο Έλεγχο	15-03-2013 15:06:10	Προβολή
2013031515040	13GREF201303151504000	EF15	ΕΦΚ Αποστολή	Πληρωμένη	15-03-2013 15:03:55	Προβολή
2013031515020	13GREF201303151502000	EF15	ΕΦΚ Αποστολή	Υπό Πληρωμή	15-03-2013 15:02:27	Προβολή
2013031514590	13GREF201303151459000	EF15	ΕΦΚ Αποστολή	Υπό Έλεγχο	15-03-2013 15:01:02	Προβολή
2013031514570	13GREM201303151457000	EM15	ΕΦΚ Αποστολή	Οριστικοποιημένο με Διαφορές	15-03-2013 14:58:24	Προβολή
2013031514540	13GREM201303151454000	EM15	ΕΦΚ Αποστολή	Παραλαβή Προϊόντων στον Προορισμό	15-03-2013 14:56:34	Προβολή
2013031514310	13GRES201303151431000	ES15	ΕΦΚ Αποστολή	Αποδεκτό	15-03-2013 14:35:55	Προβολή
1362569030310		ES15	ΕΦΚ Αποστολή	Εκκρεμής Καταχώρηση	15-03-2013 14:32:49	Προβολή
2013031514300	13GREK201303151430000	EK15	ΕΦΚ Αποστολή	Ακυρωμένο	15-03-2013 14:30:22	Προβολή
2013031514262		EK15	ΕΦΚ Αποστολή	Εκκρεμής Καταχώρηση	15-03-2013 14:26:47	Προβολή
2013031514230	13GREC201303151423000	EC15	ΕΦΚ Αποστολή	Οριστικοποιημένο	15-03-2013 14:24:42	Προβολή
2013031514210	13GREC201303151421000	EC15	ΕΦΚ Αποστολή	Εκκρεμής Ακύρωση	15-03-2013 14:22:59	Προβολή
2013031514180	13GREP201303151418000	EP15	ΕΦΚ Αποστολή	Εκκρεμής Διόρθωση	15-03-2013 14:19:42	Προβολή
2013031513130	13GREP201303151313000	EP15	ΕΦΚ Αποστολή	Απορριπτό	15-03-2013 14:16:50	Προβολή
1363175409960		DX315	Δηλωτικά	Υποβλήθηκε	13-03-2013 14:47:00	Προβολή
1362663593919		IE315	Δηλωτικά	ENS Υποβλήθηκε	07-03-2013 16:00:36	Προβολή
2013030114580	12GREF201303011458000	EF15	ΕΦΚ Αποστολή	Καταχωρημένο	07-03-2013 14:59:09	Προβολή
ggrphst1	13GRIM110200002960	ID15 IM-A	Εισαγωγές	Υπό Τροποποίηση	07-03-2013 14:29:33	Προβολή
1362653968188		ID15 IM-A	Εισαγωγές	Υποβλήθηκε	07-03-2013 13:45:23	Προβολή
1362581279530	12GRES136258127953000	ES15	ΕΦΚ Αποστολή	Καταχωρημένο	07-03-2013 10:05:29	Προβολή

Εικόνα 6: Κεντρική Οθόνη

1.3.1 Αναζήτηση και προβολή Μηνυμάτων μέσω της κεντρικής αναζήτησης

Η Εφαρμογή δίνει στο χρήστη τη δυνατότητα αναζήτησης παραστατικών Ειδικών Φόρων Κατανάλωσης, Εξαγωγών, Εισαγωγών, Διαμετακόμισης και Δηλωτικών.

Εικόνα 7: Αναζήτηση Μηνυμάτων - Κριτήρια

Για να προβεί σε οποιαδήποτε αναζήτηση ο χρήστης εισάγει τα επιθυμητά κριτήρια αναζήτησης στα αντίστοιχα πεδία και επιλέγει το πλήκτρο **Αναζήτηση**.

ΚΡΙΤΗΡΙΑ ΑΝΑΖΗΤΗΣΗΣ

LRN	Το LRN του Μηνύματος
MRN/ARC	Το MRN /ARC του Μηνύματος
Λειτουργική Περιοχή	Το υποσύστημα (Δηλωτικά, ΕΦΚ, Εξαγωγές) ή Όλα
Τύπος Μηνύματος	Ο Τύπος Μηνύματος ανάλογα με το επιλεγμένο Υποσύστημα ή όλα
Κατεύθυνση	Επιλογή εάν το μήνυμα είναι Εισερχόμενο ή Εξερχόμενο ή και τα δύο.

Ημ/νία Υποβολής Από	Επιλογή Ημερομηνίας Από
Ημ/νία Υποβολής Έως	Επιλογή Ημερομηνίας Έως
Τρόπος Υποβολής	Ο τρόπος που έχει υποβληθεί ένα μήνυμα (WEB Service, Μεταφόρτωση αρχείου ή φόρμα).Υπάρχει επίσης επιλογή για όλα.
Εύρος Αναζήτησης	Επιλογή χρήστης ή συναλλασσόμενος
Αρχειοθετημένα	Επιλογή Ενεργά / Αρχειοθετημένα

Πίνακας 1: Ενέργειες – Κριτήρια Αναζήτησης Μηνυμάτων

Στα εμφανιζόμενα αποτελέσματα αναζήτησης παραθέτονται όλα τα μηνύματα που πληρούν τα κριτήρια, εξερχόμενα και εισερχόμενα, η λειτουργική Περιοχή την οποία αφορούν (Υποσύστημα), η Ημ/νία Υποβολής του μηνύματος, η Ημ/νία Ενημέρωσης Κατάστασης και ο Αριθμό Καταχώρησης (MRN). Εάν δεν επιλεγεί κανένα κριτήριο η εφαρμογή επιστρέφει όλα τα μηνύματα του συγκεκριμένου ενεργού συν/νου.

ΣΗΜΕΙΩΣΗ: Η κεντρική αναζήτηση δεν εμφανίζει το ιστορικό κάποιου συγκεκριμένου μηνύματος ούτε ολοκληρη την κίνηση.

The screenshot shows the ICISnet search interface. At the top, there is a header with the ICISnet logo, user information (logisticEnasn log, logisticEnafn (logistic1)), and search criteria (logisticEnasn log, logisticEnafn (GR045580187)). Below the header is a search bar with the text "Αναζήτηση Μηνυμάτων".

The main section is titled "Κριτήρια Αναζήτησης" and contains several search criteria:

- LRN: [Empty field]
- MRN/ARC: [Empty field]
- Λειτουργική Περιοχή: ΕΦΚ
- Τύπος Μηνύματος: Όλα
- Κατεύθυνση: Εξερχόμενα
- Ημ/νία Υποβολής Από: 14-03-2013
- Ημ/νία Υποβολής Έως: 16-03-2013
- Τρόπος Υποβολής: Μεταφόρτωση Αρχείου
- Εύρος Αναζήτησης: Χρήστης
- Αρχειοθετημένα: Ενεργά

At the bottom of the search criteria section are buttons for "Καθαρισμός", "Αναζήτηση", and "Άκυρο".

Below the search criteria is a section titled "Αποτελέσματα Αναζήτησης" which displays a table of search results:

Λειτουργική Περιοχή	Τύπος Μηνύματος	Ημ/νία Υποβολής	Κωδικός Χρήστη	EORI/TIN	LRN	Αριθμός Καταχώρησης	Αρχειοθετημένα
EMCS	EF15	15-03-2013 15:04:50	logistic1	GR045580187	2013031515050	13GREF201303151505000	<input type="checkbox"/>
EMCS	EF15	15-03-2013 15:03:04	logistic1	GR045580187	2013031515040	13GREF201303151504000	<input type="checkbox"/>
EMCS	EF15	15-03-2013 15:01:50	logistic1	GR045580187	2013031515020	13GREF201303151502000	<input type="checkbox"/>
EMCS	EF15	15-03-2013 15:00:03	logistic1	GR045580187	2013031514590	13GREF201303151459000	<input type="checkbox"/>
EMCS	EM15	15-03-2013 14:57:31	logistic1	GR045580187	2013031514570	13GREM201303151457000	<input type="checkbox"/>
EMCS	EM15	15-03-2013 14:54:50	logistic1	GR045580187	2013031514540	13GREM201303151454000	<input type="checkbox"/>
EMCS	ES15	15-03-2013 14:35:29	logistic1	GR045580187	2013031514310	13GRES201303151431000	<input type="checkbox"/>
EMCS	ES15	15-03-2013 14:32:49	logistic1	GR045580187	1362569030310		<input type="checkbox"/>
EMCS	EK15	15-03-2013 14:29:20	logistic1	GR045580187	2013031514300	13GREK201303151430000	<input type="checkbox"/>
EMCS	EK15	15-03-2013 14:26:47	logistic1	GR045580187	2013031514262		<input type="checkbox"/>

At the bottom of the results table are navigation buttons: "«", "1", "2", and "»".

Εικόνα 8: Αποτελέσματα Αναζήτησης - Επιλογή

Ο χρήστης έχει τη δυνατότητα να προβάλλει τις λεπτομέρειες ενός μηνύματος επιλέγοντας από τα αποτελέσματα αναζήτησης τον τύπο μηνύματος, το LRN ή τον αριθμό καταχώρησης (MRN) του συγκεκριμένου μηνύματος.

ICISnet Χρήστης: logistisEnasn log. logistisEnafn (logistis1) Ενεργός Συναλλασσόμενος: logistisEnasn log. logistisEnafn (GR045580187) [Αποσύνδεση](#)

Προβολή Μηνύματος Ενέργειες

Μήνυμα																																	
Επικεφαλίδα	<table border="1"> <tr><td>Αποστολέας</td><td>TRADER.GR</td></tr> <tr><td>Παραλήπτης</td><td>NES.EL</td></tr> <tr><td>Ημ/νία Προπαρασκευής</td><td>2013-03-15</td></tr> <tr><td>Ώρα Προπαρασκευής</td><td>13.02.12</td></tr> <tr><td>Ταυτότητα Μηνύματος</td><td>2013031514300</td></tr> </table>	Αποστολέας	TRADER.GR	Παραλήπτης	NES.EL	Ημ/νία Προπαρασκευής	2013-03-15	Ώρα Προπαρασκευής	13.02.12	Ταυτότητα Μηνύματος	2013031514300																						
Αποστολέας	TRADER.GR																																
Παραλήπτης	NES.EL																																
Ημ/νία Προπαρασκευής	2013-03-15																																
Ώρα Προπαρασκευής	13.02.12																																
Ταυτότητα Μηνύματος	2013031514300																																
Λεπτομέρειες	<table border="1"> <tr> <td>Αίτηση Χρησιμοποίησης/Επανεισαγωγής</td> <td>Αίτηση Χρησιμοποίησης</td> <td>Αριθμός Αναφοράς</td> <td>2013031514300</td> </tr> <tr> <td></td> <td></td> <td>Αριθμός Φορολογικής Αποθήκης</td> <td>ELA0011020050</td> </tr> <tr> <td></td> <td></td> <td>Τύπος Παραστατικού</td> <td>Επανεισαγωγή (0)</td> </tr> <tr> <td></td> <td></td> <td>Προορισμός</td> <td>Ενσος</td> </tr> <tr> <td></td> <td></td> <td>Παρατηρήσεις</td> <td>1st test</td> </tr> <tr> <td></td> <td></td> <td>Συνοδευτικό Έγγραφο</td> <td>100458992</td> </tr> <tr> <td></td> <td></td> <td>Προϊόντα</td> <td> <table border="1"> <tr><td>Εθνικός Κωδικός Προϊόντος</td><td>7866900055</td></tr> <tr><td>Ποσότητα</td><td>1</td></tr> </table> </td> </tr> </table>	Αίτηση Χρησιμοποίησης/Επανεισαγωγής	Αίτηση Χρησιμοποίησης	Αριθμός Αναφοράς	2013031514300			Αριθμός Φορολογικής Αποθήκης	ELA0011020050			Τύπος Παραστατικού	Επανεισαγωγή (0)			Προορισμός	Ενσος			Παρατηρήσεις	1st test			Συνοδευτικό Έγγραφο	100458992			Προϊόντα	<table border="1"> <tr><td>Εθνικός Κωδικός Προϊόντος</td><td>7866900055</td></tr> <tr><td>Ποσότητα</td><td>1</td></tr> </table>	Εθνικός Κωδικός Προϊόντος	7866900055	Ποσότητα	1
Αίτηση Χρησιμοποίησης/Επανεισαγωγής	Αίτηση Χρησιμοποίησης	Αριθμός Αναφοράς	2013031514300																														
		Αριθμός Φορολογικής Αποθήκης	ELA0011020050																														
		Τύπος Παραστατικού	Επανεισαγωγή (0)																														
		Προορισμός	Ενσος																														
		Παρατηρήσεις	1st test																														
		Συνοδευτικό Έγγραφο	100458992																														
		Προϊόντα	<table border="1"> <tr><td>Εθνικός Κωδικός Προϊόντος</td><td>7866900055</td></tr> <tr><td>Ποσότητα</td><td>1</td></tr> </table>	Εθνικός Κωδικός Προϊόντος	7866900055	Ποσότητα	1																										
Εθνικός Κωδικός Προϊόντος	7866900055																																
Ποσότητα	1																																

Προβολή Μηνύματος σε Μορφή XML

```
<?xml version="1.0" encoding="UTF-8"?><EK15A xmlns="http://www.icisnet.gr/emcs/v1.03/ek15/ie" xmlns:tms="http://www.icisnet.gr/emcs/v1.03/tms" xmlns:xsi="http://www.w3.org/2001/XMLSchema-instance" xsi:schemaLocation="http://www.icisnet.gr/emcs/v1.03/ek15/ie .\..\..\..\baseLine\emcs\national\ek15.xsd">
<Header>
<tms:MessageSender>TRADER.GR</tms:MessageSender>
<tms:MessageRecipient>NES.EL</tms:MessageRecipient>
<tms:DateOfPreparation>2013-03-15</tms:DateOfPreparation>
<tms:TimeOfPreparation>13.02.12</tms:TimeOfPreparation>
<tms:MessageIdentifier>2013031514300</tms:MessageIdentifier>
</Header>
<Body>
<UsageApplicationRegistration>
<SubmittingOperator>
<SubmittingOperatorIdentification>logistis1</SubmittingOperatorIdentification>
<SubmittingTraderIdentification>GR045580187</SubmittingTraderIdentification>
</SubmittingOperator>
<ChargeOrDischargeDocument>
<LocalReferenceNumber>2013031514300</LocalReferenceNumber>
<WarehouseReference>ELA0011020050</WarehouseReference>
<ChargeOrDischargeDocumentType>0</ChargeOrDischargeDocumentType>
<Destination>Ενσος</Destination>
<TraderComments>1st test</TraderComments>
<ComplementaryDocument>100458992</ComplementaryDocument>
<NationalProducts>
<NationalProductId>7866900055</NationalProductId>
<Quantity>1</Quantity>
</NationalProducts>
</ChargeOrDischargeDocument>
</UsageApplicationRegistration>
</Body>
</EK15A>
```

[Επιστροφή](#)

Εικόνα 9: Προβολή Μηνύματος

1.3.2 Αποσύνδεση

Ο χρήστης επιλέγοντας **αποσύνδεση** εξέρχεται από την εφαρμογή και επιστρέφει στην αρχική οθόνη εισαγωγής ονόματος χρήστη και κωδικού πρόσβασης.

1.3.3 Αλλαγή ενεργού συναλλασσόμενου

Μέσω της ενέργειας αλλαγή ενεργού συναλλασσόμενου ο χρήστης έχει τη δυνατότητα να επιλέξει τον συν/νο για τον οποίο επιθυμεί να υποβάλλει μηνύματα καθώς και να διαχειριστεί τις άδειες του.

ICISnet Χρήστης: logistisEnasn log. logistisEnafn (logistis1) Ενεργός Συναλλασσόμενος: logistisEnasn log. logistisE

Ενέργειες: Αλλαγή Ενεργού Συναλλασσόμενου

Λεπτομέρειες Χρήστη

Συναλλασσόμενος	045580187 - logistisEnasn log. logistisEnafn
Άδειες	<ul style="list-style-type: none"> 035965461 - Επιτηδευματίας ΒΑΣ. Λογιστής Δύο 019481449 - ΠΑΠΑΔΟΠΟΥΛΟΣ ΒΑΣ. ΠΩΡΓΟΣ 045580187 - logistisEnasn log. logistisEnafn

[Επιστροφή](#)

Εικόνα 10: Αλλαγή Ενεργού Συναλλασσόμενου (1)

Μετά την αλλαγή ενεργού συν/νου το σύστημα ενημερώνει με σχετικό μήνυμα για την επιτυχή ολοκλήρωση της ενέργειας. Ο χρήστης έχει πλέον τη δυνατότητα πλήρους διαχείρισης των παραστατικών του συν/νου τον οποίο έχει επιλέξει.

ICISnet Χρήστης: logistisEnasn log. logistisEnafn (logistis1) Ενεργός Συναλλασσόμενος: logistisEnasn log. logistisEn

Ενέργειες: Αλλαγή Ενεργού Συναλλασσόμενου

✓ Επιλέχθηκε ο Συναλλασσόμενος ΠΑΠΑΔΟΠΟΥΛΟΣ ΒΑΣ. ΓΙΩΡΓΟΣ με ΑΦΜ 019481449

Λεπτομέρειες Χρήστη

Συναλλασσόμενος 019481449 - ΠΑΠΑΔΟΠΟΥΛΟΣ ΒΑΣ. ΓΙΩΡΓΟΣ

Άδειες

Επιστροφή

Εικόνα 11: Αλλαγή Ενεργού Συναλλασσόμενου (2)

ΣΗΜΕΙΩΣΗ : Απαραίτητη προϋπόθεση για την ύπαρξη δυνατότητας επιλογής ενεργών συν/νου είναι να υπάρχουν οι αντίστοιχες ηλεκτρονικές εξουσιοδοτήσεις προς το χρήστη.

2. Εισαγωγές

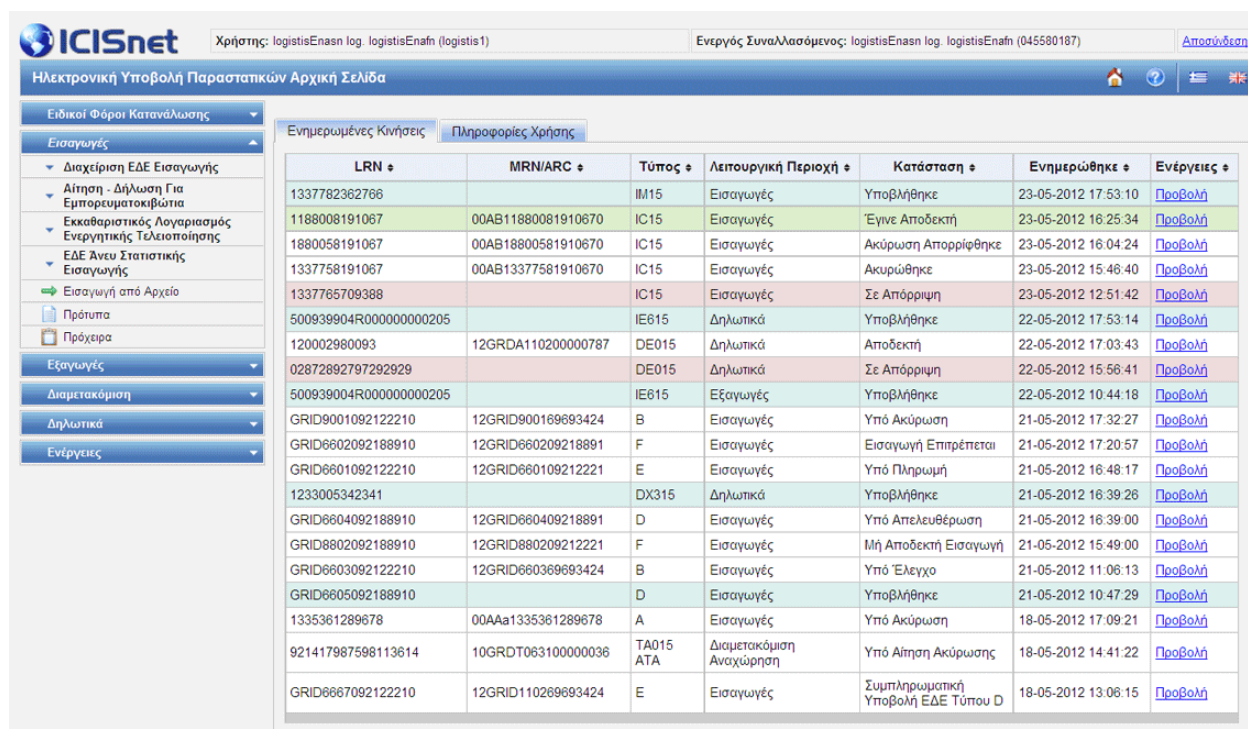
2.1 Εισαγωγή

Μέσω της εφαρμογής iTradeer - Εισαγωγές δίνεται η δυνατότητα ηλεκτρονικής διεκπεραίωσης των τελωνειακών διαδικασιών για τις εισαγωγές. Χρησιμοποιώντας τις επιλογές που βρίσκονται στην αριστερή άνω πλευρά της σελίδας, ο πιστοποιημένος χρήστης μπορεί να προβεί στις απαραίτητες ενέργειες για την διαχείριση των Παραστατικών εισαγωγής.

ΕΠΙΣΗΜΑΝΣΗ :

Τα περιγραφόμενα παρακάτω Τελωνειακά παραστατικά συμπληρώνονται και υποβάλλονται με ευθύνη του συναλλασσόμενου. Πριν την υποβολή τους, ο χρήστης πρέπει να συμπληρώσει όλα τα οριζόμενα ως υποχρεωτικά από το νόμο πεδία .

Μετά την είσοδο του χρήστη στην εφαρμογή εμφανίζεται η αρχική σελίδα των ηλεκτρονικών υποβολών όπου παρατίθενται οι τελευταίες ενημερωμένες κινήσεις με τα βασικά στοιχεία τους: LRN, MRN, Τύπος, Λειτουργική Περιοχή, Κατάσταση και μ/νία ενημέρωσης της κίνησης.




LRN	MRN/ARC	Τύπος	Λειτουργική Περιοχή	Κατάσταση	Ενημερώθηκε	Ενέργειες
1337782362766		IM15	Εισαγωγές	Υποβλήθηκε	23-05-2012 17:53:10	Προβολή
1188008191067	00AB11880081910670	IC15	Εισαγωγές	Έγινε Αποδεκτή	23-05-2012 16:25:34	Προβολή
1880058191067	00AB18800581910670	IC15	Εισαγωγές	Ακύρωση Απορρίφθηκε	23-05-2012 16:04:24	Προβολή
1337758191067	00AB13377581910670	IC15	Εισαγωγές	Ακυρώθηκε	23-05-2012 15:46:40	Προβολή
1337765709388		IC15	Εισαγωγές	Σε Απόρριψη	23-05-2012 12:51:42	Προβολή
500939904R000000000205		IE615	Δηλωτικά	Υποβλήθηκε	22-05-2012 17:53:14	Προβολή
120002980093	12GRDA110200000787	DE015	Δηλωτικά	Αποδεκτή	22-05-2012 17:03:43	Προβολή
02872892797292929		DE015	Δηλωτικά	Σε Απόρριψη	22-05-2012 15:56:41	Προβολή
500939904R000000000205		IE615	Εξαγωγές	Υποβλήθηκε	22-05-2012 10:44:18	Προβολή
GRID9001092122210	12GRID900169693424	B	Εισαγωγές	Υπό Ακύρωση	21-05-2012 17:32:27	Προβολή
GRID6602092188910	12GRID660209218891	F	Εισαγωγές	Εισαγωγή Επιπρόκειται	21-05-2012 17:20:57	Προβολή
GRID6601092122210	12GRID660109212221	E	Εισαγωγές	Υπό Πληρωμή	21-05-2012 16:48:17	Προβολή
1233005342341		DX315	Δηλωτικά	Υποβλήθηκε	21-05-2012 16:39:26	Προβολή
GRID6604092188910	12GRID660409218891	D	Εισαγωγές	Υπό Απελευθέρωση	21-05-2012 16:39:00	Προβολή
GRID6602092188910	12GRID660209212221	F	Εισαγωγές	Μή Αποδεκτή Εισαγωγή	21-05-2012 15:49:00	Προβολή
GRID6603092122210	12GRID660369693424	B	Εισαγωγές	Υπό Έλεγχο	21-05-2012 11:06:13	Προβολή
GRID6605092188910		D	Εισαγωγές	Υποβλήθηκε	21-05-2012 10:47:29	Προβολή
1335361289678	00AAa1335361289678	A	Εισαγωγές	Υπό Ακύρωση	18-05-2012 17:09:21	Προβολή
921417967598113614	10GRDT063100000036	TA015 ATA	Διαμετακόμιση Αναχώρηση	Υπό Αίτηση Ακύρωσης	18-05-2012 14:41:22	Προβολή
GRID6667092122210	12GRID110269693424	E	Εισαγωγές	Συμπληρωματική Υποβολή ΕΔΕ Τύπου D	18-05-2012 13:06:15	Προβολή

Εικόνα 12: Εισαγωγές (Κεντρική Σελίδα)

Οι βασικές Λειτουργικές Περιοχές της εφαρμογής των Εισαγωγών είναι οι παρακάτω:

- **Διαχείριση ΕΔΕ Εισαγωγής**
- **Αίτηση - Δήλωση Για Εμπορευματοκιβώτια**
- **Εκκαθαριστικός Λογαριασμός Ενεργητικής Τελειοποίησης**
- **ΕΔΕ Άνευ Στατιστικής Εισαγωγής**



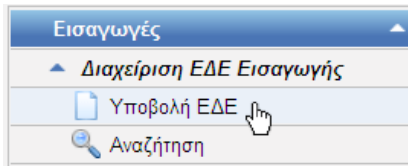
Εικόνα 13: Μενού Εισαγωγές

2.2 ΕΔΕ Εισαγωγής

2.2.1 Υποβολή ΕΔΕ Εισαγωγής (Μήνυμα ID15)

Προκειμένου ο χρήστης να μπορέσει να υποβάλλει μία διασάφηση εισαγωγής θα πρέπει να ακολουθήσει την παρακάτω διαδικασία:

1. Μεταβαίνει στην αρχική οθόνη του υπ/τος ηλεκτρονικών υποβολών από το μενού Εισαγωγές- Διαχείριση ΕΔΕ Εισαγωγής επιλέγει **Υποβολή ΕΔΕ**



Εικόνα 14: Υποβολή Εισαγωγές

2. Επιλέγει **Υποβολή ΕΔΕ** ώστε να μεταβεί στην οθόνη υποβολής

3. Στην οθόνη που εμφανίζεται ο χρήστης επιλέγει τύπο διασάφησης (**ΘΕΣΗ 1**) και στη συνέχεια το πλήκτρο **Επιλογή**



Εικόνα 15: Επιλογή Τύπου Διασάφησης

4. Αφού επιλέξει τύπο διασάφησης, το σύστημα μεταβαίνει στη βασική οθόνη ΕΔΕ Εισαγωγών η οποία αποτελείται από τρεις καρτέλες:

- **Βασικά Στοιχεία**
- **Είδη**
- **Αποτελέσματα Ελέγχου**

A. Τα «**Βασικά Στοιχεία**» περιλαμβάνουν τις εξής καρτέλες:

- **Θέσεις Διασάφησης:** Βασικά στοιχεία για τη διασάφηση που έχει επιλέξει ο χρήστης / Συναλλασσόμενος,
- **Συναλλασσόμενοι:** Πληροφορίες για τους συναλλασσόμενους που συμμετέχουν στη διασάφηση
- **Πρόσθετα στοιχεία 30^α:** Αφορά Διασαφήσεις τύπων D,E,F, στην περίπτωση που δεν έχει προηγηθεί υποβολή ENS. Συμπληρώνεται σε επίπεδο βασικών στοιχείων.
-

ICISnet Χρήστης: logistisEnasn log. logistisEnafn (logistis1) Ενεργός Συναλλασσόμενος: logistisEnasn log. logistisEnafn (GR045580187) Αποσύνδεση

Εισαγωγές: Δημιουργία Διασάφησης Εισαγωγής ΕΔΕ ΙΜ

Βασικά Στοιχεία Είδη Αποτελέσματα Ελέγχου

Θέσεις Διασάφησης Συναλλασσόμενοι Πρόσθετα Στοιχεία 30α

Τελωνείο Υποβολής

Χώρα -- --
 Περιοχή
 Τελωνείο
 Κωδικός

Τόπος Διασάφησης
 Γλώσσα

Ημ/νία Καταχώρησης 26-03-2013
 Είδη (5)
 Σύνολο Δεμάτων (6)

Εμπορικός Αριθμός Αναφοράς (UCR) (7)
 LRN 1364307119168

Κωδ. Χώρας Αποστολής (15)
 Κωδ. Χώρας Προορισμού (17) GR [GR] Ελλάδα

Μεταφορικό Μέσο Κατά την Αφίξη (18)

Ταυτότητα
 Εθνικότητα
 Γλώσσα

Μεταφορικό μέσο που διέρχεται τα σύνορα (21)

Ταυτότητα
 Εθνικότητα
 Γλώσσα

Τελωνείο Παρακολούθησης

Χώρα -- --
 Περιοχή
 Τελωνείο
 Κωδικός

Ένδειξη αν το ΕΔΕ αφορά Εμπορευματοκιβώτιο (19)

Όροι παράδοσης (20)
 Συμπληρωματικός Κωδικός
 Πληροφορίες
 Γλώσσα
 Νόμισμα (22)
 Συνολικό Ποσό Τιμολογίου
 Συντελ. Ισότητας (23)
 Φύση Εμπ. Πράξης (24)
 Τρόπος Μεταφοράς στα Σύνορα (25)
 Τρόπος Εσωτερικής Μεταφοράς (26)
 Τόπος Φόρτισης (27)
 Οικονομικά και Τραπεζικά Δεδομένα (28)

Τελωνείο Εισόδου (29)

Χώρα -- --
 Περιοχή
 Τελωνείο
 Κωδικός

Κωδ. Συμφωνηθείσας Τοποθεσίας (30)
 Συμφωνηθείσα Τοποθεσία (30)
 Γλώσσα
 Εξουσ. Τόπος Εμπ/των (30)

Συνολική Μεικτή Μάζα (35)
 Τρόπος Πληρωμής

Υποβολή Άκυρο

Εικόνα 16: ΕΔΕ Εισαγωγής/Βασικά Στοιχεία - Θέσεις Διασάφησης

ICISnet Χρήστης: logistisEnasn log. logistisEnafn (logistis1) Ενεργός Συναλλασσόμενος: logistisEnasn log. logistisEnafn (GR045580187) Αποσύνδεση

Εισαγωγές: Δημιουργία Διασάφησης Εισαγωγής ΕΔΕ ΙΜ

Βασικά Στοιχεία Είδη Αποτελέσματα Ελέγχου

Θέσεις Διασάφησης Συναλλασσόμενοι Πρόσθετα Στοιχεία 30α

Παραλήπτης (8)

ΕΟΡΙ/ΤΙΝ Ειδική Μνεία

Επωνυμία

Διεύθυνση

Πόλη Τ.Κ.

Χώρα

Γλώσσα

Αποστολέας/Εξαγωγέας (2)

ΕΟΡΙ/ΤΙΝ Ειδική Μνεία

Επωνυμία

Διεύθυνση

Πόλη Τ.Κ.

Χώρα

Γλώσσα

Διασαφιστής/Αντιπρόσωπος (14)

ΕΟΡΙ/ΤΙΝ Ειδική Μνεία

Αντιπρόσωπος - Ιδιότητα

Επωνυμία

Διεύθυνση

Πόλη Τ.Κ.

Χώρα

Γλώσσα

«« « « Κανένα » » » » + - (max : 99)

Συμπληρωματικοί Παραλήπτες

Ένδειξη ΑΣΜ

Επωνυμία

Διεύθυνση

Πόλη Τ.Κ.

Γλώσσα

Δικαιούχος Ατέλειας Ναι

Ποσοστό Συνδιοκτησίας

Τηλέφωνο

Υποβολή Ακυρο

Εικόνα 17: ΕΔΕ Εισαγωγής/Βασικά Στοιχεία - Συναλλασσόμενοι

ICISnet Χρήστης: logistisEnasn log. logistisEnafn (logistis1) Ενεργός Συναλλασσόμενος: logistisEnasn log. logistisEnafn (GR045580187) Αποσύνδεση

Εισαγωγές: Δημιουργία Διασάφησης Εισαγωγής ΕΔΕ ΙΜ

Βασικά Στοιχεία Είδη Αποτελέσματα Ελέγχου

Θέσεις Διασάφησης Συναλλασσόμενοι Πρόσθετα Στοιχεία 30α

Πρόσωπο προς Ειδιοποίηση (s08)

Ημέρα και Ωρα Αφίξης (s12)

Αριθμός Αναφοράς Μεταφοράς (s10)

Κωδικός Πρώτου Τόπου Αφίξης (s11)

Κωδικός Τρόπου Πληρωμής Εξόδων Μεταφοράς (s29)

Κωδικός Επόμενου Τελωνείου Εισόδου (s11/2)

Τόπος Φόρτωσης (s17)

Τόπος Εκφόρτωσης (s18)

Ένδειξη Ειδικής Περίπτωσης (s32)

Στοιχεία Μολυβοσφραγίδας

Αριθμός Μολυβοσφραγιδών (s28)

«« « « Κανένα » » » » + - (max : 99)

Μολυβοσφραγίδες

Σημεία

Γλώσσα

«« « « Κανένα » » » » + - (max : 99)

Δρομολόγιο (s13)

Χώρα

Μεταφορέας

ΕΟΡΙ/ΤΙΝ

Επωνυμία

Διεύθυνση

Πόλη Τ.Κ.

Χώρα

Γλώσσα

Υποβολή Ακυρο

Εικόνα 18: ΕΔΕ Εισαγωγής/Βασικά Στοιχεία – Πρόσθετα Στοιχεία 30^α

Β. Η καρτέλα «Είδη» περιλαμβάνει τις υπό-καρτέλες:

- **Είδη**

- **Εμπορευματοκιβώτια / Συσκευασίες**
- **Ειδικές Μνείες / Προηγούμενα Έγγραφα**
- **Αριθμοί Πλαισίων Οχ. / Προϊόντα ΕΦΚ**
- **Εκ Παραλήπτης Αποστολ.**
- **Υπολογισμός Δασμών και Φόρων**
- **Πρόσθετα Στοιχεία 30^α** Αφορά Διασαφήσεις τύπων D,E,F, στην περίπτωση που δεν έχει προηγηθεί ENS. Συμπληρώνονται τα στοιχεία σε επίπεδο είδους.

Εικόνα 19: ΕΔΕ Εισαγωγής/Είδη - Είδη

Εικόνα 20: ΕΔΕ Εισαγωγής/Είδη - Εμπορευματοκιβώτια/Συσκευασίες

ICISnet Χρήστης: logistisEnasn log. logistisEnasn (logistis1) Ενεργός Συναλλασσόμενος: logistisEnasn log. logistisEnasn (GR045680187) [Αποσύνδεση](#)

Εισαγωγές: Δημιουργία Διασάφησης Εισαγωγής ΕΔΕ IM Ενέργειες

Βασικά Στοιχεία Είδη Αποτελέσματα Ελέγχου

1 από 1 (max : 99)

Είδη Εμπ/πια / Συσκ. Ειδικές Μνείες/Πρ. Έγγρ. Αρ. Πλαισίων Οχ. /Προϊόντα ΕΦΚ Εξ Παράλ. Αποστολ. Υπολ. Δασμών Φόρων Πρόσθ. Στοιχεία 30α

Κανένα (max : 99)

Ειδικές Μνείες (44-3)

Ειδική Μνεία (44)

Άλλα Στοιχεία

Γλώσσα

Κανένα (max : 99)

Πιστοποιητικά/Έγγραφα (44-1)

Έγγραφο

Αριθμός Εγγράφου

Γλώσσα

Άλλη Πληροφορία

Γλώσσα

Κανένα (max : 99)

Εγγύηση (GRN)

Εγγύηση (GRN) Ποσό

Κανένα (max : 99)

Προηγούμενα Παραστατικά

Κωδ. Παραστατικού Γλώσσα

MRN Είδος Φορτωτικής

Αριθμός Είδους/Στίγου Είδος Συσκευασίας Από Δηλωτικά Αριθμός Φορτωτικής

Ποσότητα

Συμπληρωματικές Μονάδες

Υποβολή Άκυρο

Εικόνα 21: ΕΔΕ Εισαγωγής/Είδη – Προηγούμενα Έγγραφα

ICISnet Χρήστης: logistisEnasn log. logistisEnafn (logistis1) Ενεργός Συναλλασσόμενος: logistisEnasn log. logistisEnafn (GR045580187) [Αποσύνδεση](#)

Εισαγωγές: Δημιουργία Διασάφησης Εισαγωγής ΕΔΕ ΙΜ Ενέργειες

Βασικά Στοιχεία **Είδη** Αποτελέσματα Ελέγχου

«« « 1 από 1 »» + - (max : 999)

Είδος

Είδη **Εμπ/πια / Συσκ.** Ειδικές Μνείες/Πρ. Έγγρ. **Αρ. Πλαισίων Οχ. /Προϊόντα ΕΦΚ** Εξ Παράλ. Αποστολ. Υπολ. Δασμών Φόρων Πρόσθ. Στοιχεία 30α

«« « Κανένα »» + - (max : 999)

Αριθμοί Πλαισίων Οχημάτων

Αριθμός Πλαισίου

Κυβικά Εκκαστά

Είδος Καυσίμου

Είδος

Τύπος Κινητήρα

Έτος Κατασκευής

Μάρκα

Εργασιαστικός Τύπος

Κατάσταση Οχήματος

Ημερομηνία 1ης Κυκλοφορίας

Ημερομηνία Αφίξης / Εισαγωγής

Αρ. Έγκρισης Αποθήκης Οχημάτων

Κωδικός Εισαγωγέα

Μάρκας

Χώρα Προηγούμενης Ταξινόμησης

Ταξινόμησης

Έγκριση Τύπου – Κωδικός Οχήματος

Έγκριση Τύπου – Κωδικός Εργασιασίου

Έγκριση Τύπου – Κωδικός Τύπου

«« « Κανένα »» + - (max : 999)

Απογραφή Οχήματος

Στοιχείο Απογραφικού

Υποβολή Ακύρω

Εικόνα 22: ΕΔΕ Εισαγωγής/Είδη – Αριθμός Πλαισίων/Προϊόντα ΕΦΚ

ICISnet Χρήστης: logistisEnasn log. logistisEnafn (logistis1) Ενεργός Συναλλασσόμενος: logistisEnasn log. logistisEnafn (GR045580187) [Αποσύνδεση](#)

Εισαγωγές: Δημιουργία Διασάφησης Εισαγωγής ΕΔΕ ΙΜ Ενέργειες

Βασικά Στοιχεία **Είδη** Αποτελέσματα Ελέγχου

«« « 1 από 1 »» + - (max : 999)

Είδος

Είδη **Εμπ/πια / Συσκ.** Ειδικές Μνείες/Πρ. Έγγρ. **Αρ. Πλαισίων Οχ. /Προϊόντα ΕΦΚ** **Εξ Παράλ. Αποστολ.** Υπολ. Δασμών Φόρων Πρόσθ. Στοιχεία 30α

Αποστολέας

ΕΟΡ/ΤΙΝ

Επωνυμία

Διεύθυνση

Πόλη Τ.Κ.

Χώρα

Γλώσσα

Παραλήπτης

ΕΟΡ/ΤΙΝ

Επωνυμία

Διεύθυνση


Πόλη Τ.Κ.

Χώρα





Γλώσσα

Υποβολή Ακύρω

Εικόνα 23: ΕΔΕ Εισαγωγής/Είδη – Παραλήπτης/Αποστολέας


 Χρήστης: logistisEnasn log. logistisEnafn (logistis1)
 Ενεργός Συναλλασόμενος: logistisEnasn log. logistisEnafn (GR045580187)
 [Αποσύνδεση](#)

Εισαγωγές: Δημιουργία Διασάφησης Εισαγωγής ΕΔΕ ΙΜ





Ενέργειες

Βασικά Στοιχεία **Είδη** Αποτελέσματα Ελέγχου

«« « 1 από 1 » »» + - (max : 999)

Είδος

Είδη Εμπ/πια / Συσκ. Ειδικές Μνείες/Πρ. Έγγρ. Αρ. Πλαισίων Οχ. /Προϊόντα ΕΦΚ **Εκ Παραλ. Αποστολ.** Υπολ. Δασμών Φόρων Πρόσθ. Στοιχεία 30α

Αποστολέας

ΕΟΡ/ΤΙΝ

Επωνυμία

Διεύθυνση

Πόλη Τ.Κ.

Χώρα

Γλώσσα

Παραλήπτης

ΕΟΡ/ΤΙΝ

Επωνυμία

Διεύθυνση


Πόλη Τ.Κ.

Χώρα





Γλώσσα

Υποβολή Άκυρο

Εικόνα 24: ΕΔΕ Εισαγωγής/Είδη – Υπολ. Δασμών Φόρων – Στοιχεία Υπολογισμού


 Χρήστης: logistisEnasn log. logistisEnafn (logistis1)
 Ενεργός Συναλλασόμενος: logistisEnasn log. logistisEnafn (GR045580187)
 [Αποσύνδεση](#)

Εισαγωγές: Δημιουργία Διασάφησης Εισαγωγής ΕΔΕ ΙΜ





Ενέργειες

Βασικά Στοιχεία **Είδη** Αποτελέσματα Ελέγχου

«« « 1 από 1 » »» + - (max : 999)

Είδος

Είδη Εμπ/πια / Συσκ. Ειδικές Μνείες/Πρ. Έγγρ. Αρ. Πλαισίων Οχ. /Προϊόντα ΕΦΚ Εκ Παραλ. Αποστολ. **Υπολ. Δασμών Φόρων** Πρόσθ. Στοιχεία 30α

Στοιχεία Υπολογισμού Πρόσθετα Στοιχεία

«« « Κανένα » »» + - (max : 999)

Πρόσθετα Στοιχεία

Κωδικός Συμπληρωματικής Μονάδας

Τιμή Συμπληρωματικής Μονάδας

Υποβολή Άκυρο

Εικόνα 25: ΕΔΕ Εισαγωγής/Είδη – Υπολ. Δασμών Φόρων – Πρόσθετα Στοιχεία

The screenshot shows the ICISnet interface for the 'Είδη' (Types) section. The user is logged in as 'logistisEnash log. logistisEnash (logistis1)' with an active contract 'logistisEnash log. logistisEnash (GR045580187)'. The page title is 'Εισαγωγές: Δημιουργία Διασάφησης Εισαγωγής ΕΔΕ ΙΜ'. The main form is titled 'Είδη' and contains several input fields and dropdown menus. The 'Πρόσθετα Στοιχεία 30α' tab is selected. At the bottom right, there are buttons for 'Υποβολή' (Submit) and 'Άκυρο' (Cancel).

Εικόνα 26: ΕΔΕ Εισαγωγής/Είδη – Πρόσθετα Στοιχεία 30^α

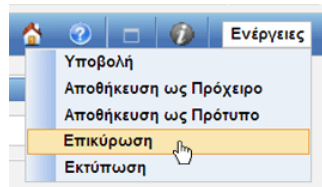
5. Ο χρήστης αφού συμπληρώσει όλα τα υποχρεωτικά πεδία της διασάφησης μπορεί να την υποβάλλει επιλέγοντας το πλήκτρο **Υποβολή**.

Το σύστημα κάνει αυτόματα έλεγχο επικύρωσης των στοιχείων που έχουν υποβληθεί και τα αποστέλλει στο Τελωνείο (Μήνυμα ID15).

Εικόνα 27: ΕΔΕ Εισαγωγής/Υποβολή (με 2 τρόπους)

ΕΠΙΣΗΜΑΝΣΗ :

Η ορθότητα των δεδομένων της διασάφησης μπορεί να ελεγχθεί ανά πάσα στιγμή από το συναλασσύμενο επιλέγοντας από το μενού Ενέργειες τη λειτουργία **Επικύρωση**.



Εικόνα 28: Επικύρωση Παραστατικού

Με την ενέργεια αυτή το σύστημα ελέγχει τα στοιχεία της φόρμας και επιστρέφει με μήνυμα τα σφάλματα που έχουν εντοπιστεί.

Συνιστάται στους χρήστες, πριν υποβάλει μία δήλωση να επικυρώνει. Αυτό έχει σαν αποτέλεσμα ο μηχανισμός επικύρωσης να επισημάνει τα κενά πεδία που μπορεί να έχουν ξεχαστεί ή τα συντακτικά σφάλματα ώστε να διορθωθούν και να υποβληθούν σωστά.

Εικόνα 29: ΕΔΕ Εισαγωγής/Επικύρωση - Μήνυματα Λάθους

ΣΗΜΕΙΩΣΗ: Κατά την υποβολή μίας Δήλωσης ΕΔΕ, το πεδίο LRN (Τοπικός αριθμός αναφοράς) παράγεται από το σύστημα και είναι δυνατόν να μεταβληθεί από το χρήστη.

LRN	201303271137
-----	--------------

Εάν γίνει επιτυχώς η επικύρωση των δεδομένων και υποβληθεί ορθά η διασάφηση, αποστέλεται στο Τελωνείο το μήνυμα **ID15** με το περιεχόμενο της δήλωσης και στην οθόνη εμφανίζεται ένα νέο παράθυρο με το LRN της υποβολής. Η κατάσταση της διασάφησης γίνεται «**Υποβλήθηκε**».

Εικόνα 30: ΕΔΕ Εισαγωγής/Επιτυχής Υποβολή

- Εάν το Τελωνείο αποδεχθεί τη διασάφηση αποστέλει το μήνυμα **ID28** με το MRN και τις αναλογούσες δασμοφορολογικές επιβαρύνσεις και η κατάσταση της διασάφησης γίνεται «**Αποδεκτή**»..

MRN Παραστατικού ΕΔΕ Εισαγωγής Τύπου Α

LRN ↕	MRN/ARC ↕	Τύπος ↕	Λειτουργική Περιοχή ↕	Κατάσταση ↕	Ενημερώθηκε ↕	Ενέργειες ↕
AZ1777092188910	12GRID110200003424	ID15 A	Εισαγωγές	Έγινε Αποδεκτή	17-05-2012 15:34:19	Προβολή

• **Εικόνα 31: ΕΔΕ Εισαγωγής/Αποδεκτή - Απόδοση MRN**

- Εάν το Τελωνείο απορρίψει την διασάφηση στέλνει το μήνυμα **ID16** με τους λόγους της απόρριψης και η κατάσταση της διασάφησης γίνεται «**Απορρίφθηκε**».

2.2.2 Υποβολή Συμπληρωματικού Μηνύματος ID015 (για Διασαφήσεις τύπου D,E,F)

Κατά την υποβολή ΕΔΕ τύπου D, E ή F στο παραστατικό αποδίδεται MRN και παραμένει σε κατάσταση «**Υπό αποδοχή**» έως ότου ο συναλλασσόμενος στείλει και το συμπληρωματικά πεδία μέσω του μηνύματος **ID015A**. Τα συμπληρωματικά πεδία τα οποία πρέπει να δηλωθούν είναι η ημερομηνία άφιξης και τα προηγούμενα παραστατικά (Θέση 40).Υστερα από την επιτυχή υποβολή του συμπληρωματικού μηνύματος η κατάσταση της διασάφησης γίνεται «**Αποδεκτή**».

LRN ↕	MRN/ARC ↕	Τύπος ↕	Λειτουργική Περιοχή ↕	Κατάσταση ↕	Ενημερώθηκε ↕	Ενέργειες ↕
GRID8294092188910	12GRID110200003424	ID15 F	Εισαγωγές	Προς Αποδοχή	17-05-2012 17:12:16	Προβολή
GRID8197092188910		ID15 E	Εισαγωγές	Υποβλήθηκε	17-05-2012 17:10:12	Προβολή
GRID3337092188910	12GRID110200003424	ID15 D	Εισαγωγές	Προς Αποδοχή	17-05-2012 17:03:43	Προβολή

Εικόνα 32: ΕΔΕ Εισαγωγής/Προς Αποδοχή - Τύπου D,E,F

Για να μπορέσει να υποβάλει ο συν/νος το συμπληρωματικό μήνυμα ID015A θα πρέπει να ακολουθήσει την παρακάτω διαδικασία

1. Από τον πίνακα ενημερωμένων κινήσεων, ο χρήστης επιλέγει το παραστατικό για το οποίο επιθυμεί να υποβάλει συμπληρωματικό μήνυμα με την ενέργεια «**Προβολή**».

LRN ↕	MRN/ARC ↕	Τύπος ↕	Λειτουργική Περιοχή ↕	Κατάσταση ↕	Ενημερώθηκε ↕	Ενέργειες ↕
2013032711400	13GRIM201303271140	ID15 IM-E	Εισαγωγές	Προς Αποδοχή	27-03-2013 12:12:55	Προβολή
2013032711370	13GRIM201303271137	ID15 IM-D	Εισαγωγές	Προς Αποδοχή	27-03-2013 12:11:10	Προβολή
2013032711420		ID15 IM-F	Εισαγωγές	Υποβλήθηκε	27-03-2013 12:09:42	Προβολή
2013031617340	13GRIM201303161734	ID15 IM-D	Εισαγωγές	Ακύρωση	27-03-2013 11:27:21	Προβολή

Εικόνα 33: ΕΔΕ Εισαγωγής/Υποβολή Συμπληρωματικού Μηνύματος Αποδοχής

2. Το σύστημα προβάλλει την οθόνη της διασάφησης. Ο χρήστης από το μενού Ενέργειες επιλέγει **Υποβολή συμπληρωματικού μηνύματος**

ICISnet Χρήστης: logistisEnasn log. logistisEnafn (logistis1) Ενεργός Συναλλασσόμενος: logistisEnasn log. logistisEnafn (GR045580187) Αποσύνδεση

Εισαγωγές: Αναζήτηση Εισαγωγής ΕΔΕ: Συναλλαγή Ενέργειες

Συναλλαγή

MRN	<input type="text" value="13GRIM201303271140"/>	Ημ/ία Υποβολής	<input type="text" value="2013-03-27 12:12"/>
LRN	<input type="text" value="2013032711400"/>	Ημ/ία Ενημέρωσης Κατάστασης	<input type="text" value="GR045580187"/>
Τύπος Μηνύματος	<input type="text" value="ID15"/>	ΕΟΡΙ/TIN	<input type="text" value="logistis1"/>
Κατάσταση	<input type="text" value="Προς Αποδοχή"/>	Κωδικός Χρήστη	

Υποβολή Συμπληρωματικού Μηνύματος Αποδοχής ✎

Υποβολή Ακύρωσης ✎

Εκτύπωση ✎

Επιστροφή στα Αποτελέσματα Αναζήτησης ✎

Αρχειοθέτηση

Εικόνα 34: ΕΔΕ Εισαγωγής/Ενέργειες - Υποβολή Συμπληρωματικού Μηνύματος Αποδοχής

3. Στην οθόνη εμφανίζεται το παράθυρο «Υποβολή Συμπληρωματικού Μηνύματος Αποδοχής». Η

ημ/ναι αποδοχής εισάγεται αυτόματα από το σύστημα..

ICISnet | Χρήστης: logistisEnasn log. logistisEnafn (logistis1) | Ενεργός Συναλλασσόμενος: logistisEnasn log. logistisEnafn (GR045580187) | [Αποσύνδεση](#)

Εισαγωγές: Συμπληρωματική Υποβολή ΕΔΕ τύπου D

Βασικά Στοιχεία | Συναλλασσόμενοι | Είδη

LRN: 2013032711400
Ημ/νία Αποδοχής: 27-03-2013

Υποβολή | Άκυρο

Εικόνα 35: ΕΔΕ Εισαγωγής/Συμπληρωματική Υποβολή ΕΔΕ - Βασικά Στοιχεία

ICISnet | Χρήστης: logistisEnasn log. logistisEnafn (logistis1) | Ενεργός Συναλλασσόμενος: logistisEnasn log. logistisEnafn (GR045580187) | [Αποσύνδεση](#)

Εισαγωγές: Συμπληρωματική Υποβολή ΕΔΕ τύπου D

Βασικά Στοιχεία | Συναλλασσόμενοι | Είδη

Είδος

Παραλήπτης

ΕΟΡ/ΤΠΝ
Επωνυμία
Διεύθυνση
Πόλη
Χώρα
Γλώσσα

Προηγούμενα Παραστατικά

Κωδ. Παραστατικού: Z 380 12345
MRN
Αριθμός Είδους/Στίχου
Ποσότητα
Συμπληρωματικές Μονάδες

Γλώσσα: EL [EL] Ελληνική
Είδος Φορτωτικής
Αριθμός Φορτωτικής

Υποβολή | Άκυρο

Εικόνα 36: ΕΔΕ Εισαγωγής/ Συμπληρωματική Υποβολή ΕΔΕ – Είδη

4. Προκειμένου ο χρήστης να συμπληρώσει τα στοιχεία της θέσης 40, μεταβαίνει στην καρτέλα **Είδη**. Αφού συμπληρώσει όλα τα υποχρεωτικά πεδία που αφορούν το προηγούμενο παραστατικό (ENS), από τα
5. ο μενού Ενέργειες επιλέγει **Υποβολή**.

Εάν γίνει επιτυχής επικύρωση των δεδομένων και υποβληθεί ορθά το συμπληρωματικό μήνυμα, στην οθόνη εμφανίζεται ένα νέο παράθυρο με το LRN της υποβολής.

✓ Επιτυχής Υποβολή
LRN: 2013032711400

Εικόνα 37: ΕΔΕ Εισαγωγής/Επιτυχής Υποβολή Συμπληρωματικού Μηνύματος Αποδοχής

- Αν το μήνυμα έχει υποβληθεί επιτυχώς έχει γίνει αποδεκτό από το Τελωνείο το παραστατικό μεταβαίνει σε κατάσταση «**Υποβλήθηκε**».

LRN	MRN/ARC	Τύπος	Λειτουργική Περιοχή	Κατάσταση	Ενημερώθηκε	Ενέργειες
2013032711400	13GRIM201303271140	ID15 IM-E	Εισαγωγές	Αποδεκτή	27-03-2013 12:33:30	Προβολή

Εικόνα 38: ΕΔΕ Εισαγωγής/Συμπληρωματική Υποβολή ΕΔΕ – Αποδεκτή

- Αν ο χρήστης δεν έχει συμπληρώσει σωστά τα στοιχεία του μηνύματος τότε το παραστατικό παραμένει στην αρχική κατάσταση που ήταν πριν υποβληθούν τα συμπληρωματικά μήνυμα, με περιγραφή «**ID015 Υποβλήθηκε**».

LRN	MRN/ARC	Τύπος	Λειτουργική Περιοχή	Κατάσταση	Ενημερώθηκε	Ενέργειες
2013032711400	13GRIM201303271140	ID15 IM-E	Εισαγωγές	ID015 Υποβλήθηκε	27-03-2013 12:29:48	Προβολή

Εικόνα 39: ΕΔΕ Εισαγωγής/Συμπληρωματική Υποβολή ΕΔΕ – Απόρριψη

2.2.3 Τροποποίηση Διασάφησης Εισαγωγής (Μηνύμα ID13)

Μία διασάφηση Εισαγωγής μπορεί να τροποποιηθεί όταν βρίσκεται σε κατάσταση:

- **Αποδεκτή**
- **Υπό Πληρωμή**
- **Υπό Απελευθέρωση** (εάν δεν υπάρχουν χρεώσεις)

Για να μπορέσει ο χρήστης να υποβάλει αίτημα τροποποίησης της διασάφησης θα πρέπει να ακολουθήσει την παρακάτω διαδικασία:

1. Από τον πίνακα ενημερωμένων κινήσεων ο χρήστης επιλέγει το παραστατικό το ποίο θέλει να τροποποιήσει με τη πλήκτρο «**Προβολή**».

LRN	MRN/ARC	Τύπος	Λειτουργική Περιοχή	Κατάσταση	Ενημερώθηκε	Ενέργειες
1379574406653	13GRSI110200001140	IA15	Εισαγωγές	Αποδεκτή	19-09-2013 10:07:05	Προβολή
1379573108762	13GRIM110200020577	ID15 IM-A	Εισαγωγές	Εισαγωγή Επιτρέπεται	19-09-2013 10:03:24	Προβολή
1378296786111	13GRIM110200020360	ID15 IM-A	Εισαγωγές	Μη Αποδεκτή Εισαγωγή	18-09-2013 15:02:14	Προβολή

Εικόνα 40: ΕΔΕ Εισαγωγής/Τροποποίηση

2. Το σύστημα εμφανίζει το επιλεγμένο παραστατικό. Για να μπορέσει ο χρήστης να μεταβάλλει τα στοιχεία της διόρθωσης επιλέγει από το μενού ενέργειες **Υποβολή Διόρθωσης**.

MRN	13GRIM110200020585	Ημ/ία Υποβολής	2013-0
LRN	1379574746479	Ημ/ία Ενημέρωσης Κατάστασης	2013-09-19 10:12
Τύπος Μηνύματος	ID15	EORI/TIN	GR045580187
Κατάσταση	Αποδεκτή	Κωδικός Χρήστη	logists1

Εικόνα 41: ΕΔΕ Εισαγωγής/Υποβολή Διόρθωσης

3. Στην οθόνη εμφανίζεται η επιλεγμένη διασάφηση. Ο χρήστης καταχωρεί τις επιθυμητές διορθώσεις και επιλέγει **Υποβολή**

Εικόνα 47: ΕΔΕ Εισαγωγής/Υποβολή Διόρθωσης

Αφού γίνουν επιτυχώς όλοι οι απαραίτητοι έλεγχοι επικύρωσης από το σύστημα, αποστέλλεται το μήνυμα **ID03** με τα στοιχεία της διόρθωσης και εμφανίζεται μήνυμα επιτυχούς υποβολής.



Εικόνα 42: ΕΔΕ Εισαγωγής/Επιτυχής Διόρθωση

Η διασάφηση παραμένει σε κατάσταση «**Υπό τροποποίηση**» έως ότου επεξεργαστεί το αίτημα από το Τελωνείο.

Εγγραφή	Τύπος Μηνύματος *	Ημ/νία Παραλαβής *	Κωδικός Χρήστη *	Εξέλιξη Συναλλαγής *
1	ID13	19-09-2013 10:29:09	logistis1	Υπό Τροποποίηση
2	ID28	19-09-2013 10:12:39		Αποδεκτή
3	ID15	19-09-2013 10:12:36	logistis1	Υποβλήθηκε

Εικόνα 43β: ΕΔΕ Εισαγωγής/Κατάσταση Υπό τροποποίηση

ΕΠΙΣΗΜΑΝΣΗ:

Εάν τα πεδία για τα οποία αιτείται μεταβολή ο συν/νος είναι ένα από τα 31,33,36,38, ή 46 τότε η διασάφηση παραμένει σε κατάσταση **Υπό Επεξεργασίας Μεταβολής** έως ότου επεξεργαστεί από τον αρμόδιο τελωνειακό υπάλληλο, διαφορετικά γίνεται αυτόματη διαχείριση από το σύστημα.

- Εάν το Τελωνείο αποδεχθεί την τροποποίηση αποστέλλεται το μήνυμα **ID04** και η διασάφηση γίνεται **Αποδεκτή**
- Εάν το Τελωνείο απορρίψει το αίτημα τροποποίησης αποστέλλεται το μήνυμα **ID05** και η διασάφηση επιστρέφει στην κατάσταση που βρισκόταν πριν από την υποβολή του αιτήματος.

ΣΗΜΙΕΩΣΗ: Εάν ένα αίτημα τροποποίησης δεν γίνει αποδεκτό ο χρήστης έχει την δυνατότητα να υποβάλει ξανά νέο αίτημα.

2.2.4 Ακύρωση Διασάφησης Εισαγωγής (Μήνυμα ID14)

Μια διασάφηση εισαγωγής μπορεί να τροποποιηθεί όταν βρίσκεται σε κατάσταση:

- **Αποδεκτή**
- **Υπό Πληρωμή**
- **Υπό Απελευθέρωση** (εάν δεν υπάρχουν ποσά που έχουν πληρωθεί)
- **Προς αποδοχή** (για παραστατικά D, E, F)

Για να μπορέσει ο χρήστης να υποβάλλει αίτημα ακύρωσης της διασάφησης θα πρέπει να ακολουθήσει την παρακάτω διαδικασία:

1. Από τον πίνακα ενημερωμένων κινήσεων επιλέγει το παραστατικό για το οποίο θέλει να στείλει αίτημα ακύρωσης.

LRN +	MRN/ARC +	Τύπος +	Λειτουργική Περιοχή +	Κατάσταση +	Ενημερώθηκε +	Ενέργειες +
1379579275763	13GRIM110200020609	ID15 IM-A	Εισαγωγές	Αποδεκτή	19-09-2013 11:28:09	Προβολή
1379577682635	13GRIM110200020593	ID15 IM-A	Εισαγωγές	Ακύρωση	19-09-2013 11:24:55	Προβολή
1379574746479	13GRIM110200020585	ID13 IM-A	Εισαγωγές	Αποδεκτή	19-09-2013 11:22:30	Προβολή
1379574406653	13GRSI110200001140	IA15	Εισαγωγές	Αποδεκτή	19-09-2013 10:07:05	Προβολή
1379573108762	13GRIM110200020577	ID15 IM-A	Εισαγωγές	Εισαγωγή Επιτρέπεται	19-09-2013 10:03:24	Προβολή

Εικόνα 44: ΕΔΕ Εισαγωγής/Προβολή ΕΔΕ Εισαγωγής για Ακύρωση

2. Το σύστημα εμφανίζει το επιλεγμένο παραστατικό. Για να μπορέσει ο χρήστης να υποβάλλει το αίτημα επιλέγει **Υποβολή Ακύρωσης** από το μενού Ενέργειες.

Συναλλαγή

MRN	13GRIM110200020585	Ημ/ία Υποβολής	2013-0
LRN	1379574746479	Ημ/ία Ενημέρωσης Κατάστασης	2013-09-19 11:22
Τύπος Μηνύματος	ID13	EOR/ΠIN	GR045580187
Κατάσταση	Αποδεκτή	Κωδικός Χρήστη	logistis1

Αρχειοθέτηση

Υποβολή Διόρθωσης
Υποβολή Ακύρωσης
Εκτύπωση
Επιστροφή στα Αποτελέσματα Αναζήτησης

Προβολή Συναλλαγής

Ιστορικό Συναλλαγής

Εικόνα 45: ΕΔΕ Εισαγωγής/Υποβολή Ακύρωσης Από το Μενού

3. Στην οθόνη που εμφανίζεται συμπληρώνει το λόγο της ακύρωσης και επιλέγει **Υποβολή** από το μενού ενέργειες.

Εισαγωγές: Ακύρωση Διασάφησης Εισαγωγής ΕΔΕ

Τελωνείο Υποβολής

Χώρα: ---

Περιοχή: ---

Τελωνείο: ---

Κωδικός: GR001102

Παράληπτης

EOR/ΠIN: GR094383196

Επωνυμία: ---

Διεύθυνση: ---

Πόλη: --- Τ.Κ: ---

Χώρα: ---

Γλώσσα: ---

Διασφιστής/Αντιπρόσωπος

EOR/ΠIN: --- Ειδική Μηνιαία 00500

Επωνυμία: ---

Διεύθυνση: ---

Πόλη: --- Τ.Κ: ---

Χώρα: ---

Βασικά Στοιχεία

Παραστατικό / Αριθμός Αναφοράς: 13GRIM110200020585

Ημ/ία Αίτησης Ακύρωσης: 19-09-2013

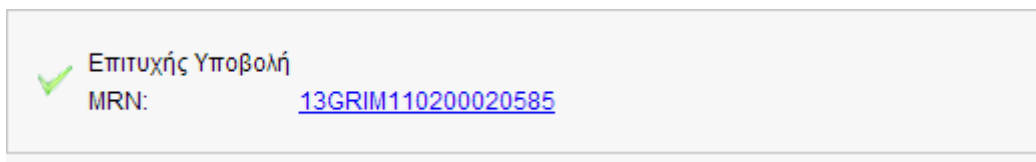
Αιτία Ακύρωσης: Δεν θα πραγματοποιηθεί

Γλώσσα: GR [GR] Ελληνική (Λατινικοί χαρακτήρες)

Υποβολή
Αποθήκευση ως Πρόχειρο
Επικύρωση
Εκτύπωση

Εικόνα 46: ΕΔΕ Εισαγωγής/Ακύρωση Διασάφησης Εισαγωγής

Με την υποβολή του αιτήματος ακύρωσης το σύστημα ενημερώνει το χρήστη για την επιτυχή υποβολή και στέλνει στο Τελωνείο το μήνυμα **ID14**.



Εικόνα 47: ΕΔΕ Εισαγωγής/Ακύρωση –Επιτυχής υποβολή Αιτήματος Ακύρωσης

Η κατάσταση της διασάφησης γίνεται «Υπό Ακύρωση»

Ιστορικό Συναλλαγής				
Εγγραφή	Τύπος Μηνύματος	Ημ/νία Παραλαβής	Κωδικός Χρήστη	Εξέλιξη Συναλλαγής
1	ID14	19-09-2013 12:08:24	logistis1	Υπό Ακύρωση
2	ID05	19-09-2013 11:22:30		Αποδεκτή

Εικόνα 48α: ΕΔΕ Εισαγωγής/Ακύρωση –Κατάσταση «Υπό ακύρωση»

- Εάν το Τελωνείο αποδεχθεί το αίτημα ακύρωσης τότε αποστέλλει θετικό μήνυμα **ID09** και η κατάσταση της διασάφησης γίνεται «**Ακύρωση**»
- Εάν το τελωνείο απορρίψει το αίτημα τότε αποστέλλει αρνητικό **ID09** και η διασάφηση επιστρέφει στην κατάσταση την οποία βρισκόταν πριν την υποβολή του αιτήματος.

ΣΗΜΙΕΩΣΗ: Εάν ένα αίτημα ακύρωσης δεν γίνει αποδεκτό ο χρήστης έχει την δυνατότητα να υποβάλει νέο αίτημα.

2.2.5 Καταστάσεις (STATUS) ΕΔΕ Εισαγωγής

Κατά τη διάρκεια του κύκλου ζωής του, ένα παραστατικό εισαγωγής αλλάζει κατάσταση (status) ανάλογα με το στάδιο στο οποίο βρίσκεται.

ΣΗΜΕΙΩΣΗ: Ο χρήστης, αν επιθυμεί, έχει τη δυνατότητα να αναζητήσει ένα παραστατικό βάσει της κατάστασης του μέσω της οθόνης αναζήτησης ΕΔΕ Εισαγωγής.

ICISnet | Χρήστης: logistisEnasn log. logistisEnafn (logistis1) | Ενεργός Συναλλασόμενος: logistisEnasn log. logistisEnafn (GR045580187) | Αποσύνδεση

Εισαγωγές: Αναζήτηση Εισαγωγής ΕΔΕ: Αναζήτηση

Κριτήρια Αναζήτησης

LRN:
MRN:
Εύρος Αναζήτησης: Χρήστης
Εξέλιξη Συναλλαγής: -- --
Τύπος: -- --

Ημ/νία Υποβολής Από:
Ημ/νία Υποβολής Εως:
Ημ/νία Ενημέρωσης Κατάστασης Από:
Ημ/νία Ενημέρωσης Κατάστασης Εως:
Αρχειοθετημένα: Ενεργά

Καθαρισμός Αναζήτηση Άκυρο

Αποτελέσματα Αναζήτησης

Δεν βρέθηκαν αποτελέσματα

Υπό Έλεγχο

Εικόνα 49B: ΕΔΕ Εισαγωγής/Αναζήτηση Κινήσεων Βάσει Κατάστασης

I. Κατάσταση «Υπό Έλεγχο» ID60

Όταν μία διασάφηση είναι σε κατάσταση «**Αποδεκτή**» (αφού έχει σταλθεί ID15 και έχει παραληφθεί μήνυμα ID28), υπάρχει πιθανότητα να δρομολογηθεί για έλεγχο. Στην περίπτωση αυτή αποστέλλεται από το Τελωνείο το μήνυμα **ID60** (Υπό Έλεγχο), το οποίο πληροφορεί το χρήστη ότι η διασάφηση θα ελεγχθεί από το τελωνείο.

ICISnet | Χρήστης: logistisEnasn log. logistisEnafn (logistis1) | Ενεργός Συναλλασόμενος: logistisEnasn log. logistisEnafn (GR045580187) | Αποσύνδεση

Εισαγωγές: Αναζήτηση Εισαγωγής ΕΔΕ: Συναλλαγή

Ενέργειες

Συναλλαγή

MRN: 13GRIM201303271507 | Ημ/νία Υποβολής: 2013-03-27 15:09
LRN: 2013032715070 | Ημ/νία Ενημέρωσης Κατάστασης: 2013-03-27 15:10
Τύπος Μηνύματος: ID15 | EORI/TIN: GR045580187
Κατάσταση: Υπό Έλεγχο | Κωδικός Χρήστη: logistis1

Αρχειοθέτηση

Προβολή Συναλλαγής

Ιστορικό Συναλλαγής

Εγγραφή	Τύπος Μηνύματος	Ημ/νία Παραλαβής	Κωδικός Χρήστη	Εξέλιξη Συναλλαγής
1	ID60	27-03-2013 15:10:53		Υπό Έλεγχο
2	ID28	27-03-2013 15:09:41		Αποδεκτή
3	ID15	27-03-2013 15:09:32	logistis1	Υποβλήθηκε

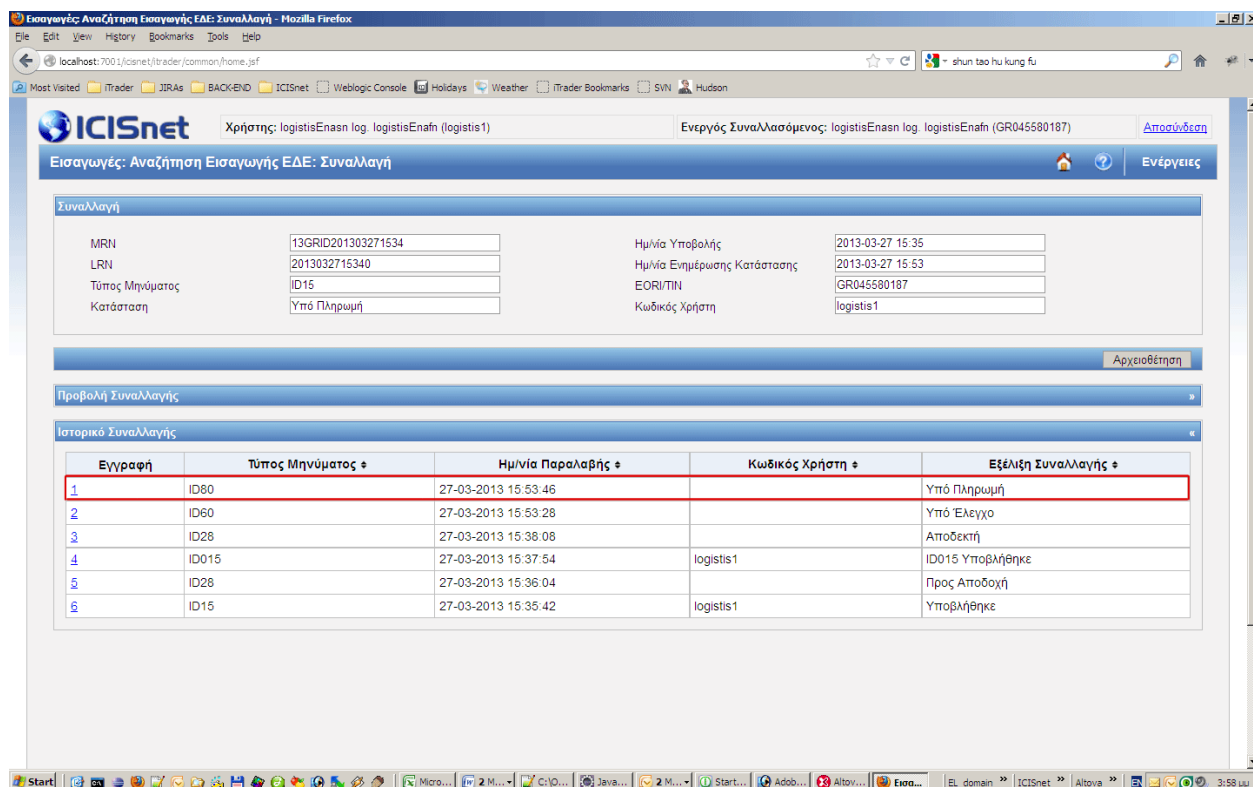
Εικόνα 50: ΕΔΕ Εισαγωγής/Ιστορικό Συναλλαγής Κίνηση «Υπό Έλεγχο»

II. Κατάσταση «Υπό Πληρωμή»

Η διασάφηση Εισαγωγής μπορεί να βρεθεί σε κατάσταση «**Υπό Πληρωμή**».

- Όταν ενώ είναι σε κατάσταση «**Αποδεκτή**» και έχει ποσά προς είσπραξη, δρομολογηθεί από τον Επόπτη «Κατά δήλωση».
- Όταν ενώ είναι σε κατάσταση «**Υπό έλεγχο**» και έχει ποσά προς είσπραξη, αποθηκεύονται τα αποτελέσματα ελέγχου από τον αρμόδιο Ελεγκτή.

Στις περιπτώσεις αυτές ο χρήστης λαμβάνει μήνυμα **ID80 «Υπό πληρωμή»** το οποίο τον ενημερώνει ότι το παραστατικό βρίσκεται στο ταμείο (φυσικές ή ηλεκτρονικές πληρωμές).



- **Εικόνα 51: ΕΔΕ Εισαγωγής/Ιστορικό Συναλλαγής Κίνηση «Υπό Πληρωμή»**

III. Κατάσταση «Υπό Απελευθέρωση»

Η διασάφηση Εισαγωγής μπορεί να βρεθεί σε κατάσταση «**Υπό Απελευθέρωση**»

- Όταν ενώ βρίσκεται σε κατάσταση «**Αποδεκτή**» και δεν έχει ποσά προς είσπραξη, δρομολογείται «Κατά δήλωση» από τον Επόπτη.
- Όταν ενώ βρίσκεται σε κατάσταση «**Υπό Έλεγχο**» ο αρμόδιος ελεγκτής αποθηκεύσει τα αποτελέσματα ελέγχου
- Όταν ενώ βρίσκεται σε κατάσταση «**Υπό Πληρωμή**» εξοφληθούν οι αναλογούντες φόροι και δασμοί.

Στην περίπτωση αυτή ο χρήστης λαμβάνει μήνυμα **ID80 «Υπό Απελευθέρωση»** το οποίο τον ενημερώνει ότι είναι δυνατή η έκδοση της άδειας παραάδοσης.

ICISnet Χρήστης: logistisEnasn log. logistisEnafn (logistis1) Ενεργός Συναλλασσόμενος: logistisEnasn log. logistisEnafn (GR045580187) [Αποσύνδεση](#)

Εισαγωγές: Αναζήτηση Εισαγωγής ΕΔΕ: Συναλλαγή [Ενέργειες](#)

Συναλλαγή

MRN	13GRID201303271605	Ημ/νία Υποβολής	2013-03-27 16:06
LRN	2013032716050	Ημ/νία Ενημέρωσης Κατάστασης	2013-03-27 16:08
Τύπος Μηνύματος	ID15	ΕΟΡΙ/TIN	GR045580187
Κατάσταση	Υπό Απελευθέρωση	Κωδικός Χρήστη	logistis1

[Αρχειοθέτηση](#)

Προβολή Συναλλαγής

Ιστορικό Συναλλαγής

Εγγραφή	Τύπος Μηνύματος +	Ημ/νία Παραλαβής +	Κωδικός Χρήστη +	Εξέλιξη Συναλλαγής +
1	ID80	27-03-2013 16:08:40		Υπό Απελευθέρωση
2	ID60	27-03-2013 16:08:20		Υπό Έλεγχο
3	ID28	27-03-2013 16:06:43		Αποδεκτή
4	ID15	27-03-2013 16:06:29	logistis1	Υποβλήθηκε

- **Εικόνα 52: ΕΔΕ Εισαγωγής/Προβολή Ιστορικού Κίνηση «Υπο Απελευθέρωση»**

IV. Κατάσταση «Μη Αποδεκτή Εισαγωγή»

Το Τελωνείο, όταν το παραστατικό βρίσκεται «Υπό έλεγχο», έχει τη δυνατότητα να στείλει μήνυμα **ID51 «Μη Αποδεκτή Εισαγωγή»**. Η κατάσταση αυτή είναι τελική για το παραστατικό, διακόπτει οριστικά την εισαγωγή και δεν μπορεί να μεταβληθεί.

ICISnet Χρήστης: logistisEnasn log. logistisEnafn (logistis1) Ενεργός Συναλλασσόμενος: logistisEnasn log. logistisEnafn (GR045580187) [Αποσύνδεση](#)

Εισαγωγές: Αναζήτηση Εισαγωγής ΕΔΕ: Συναλλαγή [Ενέργειες](#)

Συναλλαγή

MRN	13GRID201303271619	Ημ/νία Υποβολής	2013-03-27 16:21
LRN	2013032716190	Ημ/νία Ενημέρωσης Κατάστασης	2013-03-27 16:31
Τύπος Μηνύματος	ID15	ΕΟΡΙ/TIN	GR045580187
Κατάσταση	Μη Αποδεκτή Εισαγωγή	Κωδικός Χρήστη	logistis1

[Αρχειοθέτηση](#)

Προβολή Συναλλαγής

Ιστορικό Συναλλαγής

Εγγραφή	Τύπος Μηνύματος +	Ημ/νία Παραλαβής +	Κωδικός Χρήστη +	Εξέλιξη Συναλλαγής +
1	ID51	27-03-2013 16:31:31		Μη Αποδεκτή Εισαγωγή
2	ID80	27-03-2013 16:22:41		Υπό Απελευθέρωση
3	ID28	27-03-2013 16:22:26		Αποδεκτή
4	ID15	27-03-2013 16:21:27	logistis1	Υποβλήθηκε

- **Εικόνα 53: ΕΔΕ Εισαγωγής/Συναλλαγής Κίνηση «Μη Αποδεκτή Εισαγωγή»**

V. Κατάσταση «Εισαγωγή Επιτρέπεται»

Η διασάφηση εισαγωγής μεταβαίνει στ κατάσταση «**Εισαγωγή Επιτρέπεται**» όταν ολοκληρωθούν επιτυχώς όλες οι απαραίτητες ενέργειες για την εισαγωγή των προϊόντων στο έδαφος της Κοινότητας. Στην περίπτωση αυτή το Τελωνείο στέλνει στο συναλλασσόμενο το μήνυμα **ID29 «Εισαγωγή Επιτρέπεται»**, το οποίο αποτελεί και τελικό status.

ICISnet Χρήστης: logistisEnaen log. logistisEnafn (logistis1) Ενεργός Συναλλασόμενος: logistisEnaen log. logistisEnafn (GR045580187) [Αποσύνδεση](#)

Εισαγωγές: Αναζήτηση Εισαγωγής ΕΔΕ: Συναλλαγή Ενέργειες

Συναλλαγή

MRN	13GRID201303271650	Ημ/νία Υποβολής	2013-03-27 16:51
LRN	2013032716500	Ημ/νία Ενημέρωσης Κατάστασης	2013-03-27 16:57
Τύπος Μηνύματος	ID15	ΕΟΡ/ΤΙΝ	GR045580187
Κατάσταση	Εισαγωγή Επιτρέπεται	Κωδικός Χρήστη	logistis1

[Αρχειοθέτηση](#)

Προβολή Συναλλαγής

Ιστορικό Συναλλαγής

Εγγραφή	Τύπος Μηνύματος +	Ημ/νία Παραλαβής +	Κωδικός Χρήστη +	Εξέλιξη Συναλλαγής +
1	ID29	27-03-2013 16:57:56		Εισαγωγή Επιτρέπεται
2	ID80	27-03-2013 16:52:43		Υπό Απελευθέρωση
3	ID80	27-03-2013 16:52:29		Υπό Πληρωμή
4	ID28	27-03-2013 16:52:01		Αποδεκτή
5	ID15	27-03-2013 16:51:48	logistis1	Υποβλήθηκε

- **Εικόνα 54: ΕΔΕ Εισαγωγής/Ιστορικό Συναλλαγής Κίνησης «Εισαγωγή Επιτρέπεται»**

2.2.6 Πίνακας Ενεργειών – Καταστάσεων Παραστατικών Εισαγωγών

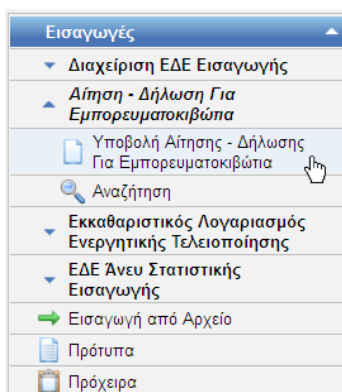
Ενέργειες	Καταστάσεις Εισαγωγές
Υποβολή ID15	Υποβλήθηκε
Λήψη ID16	Απορρίφθηκε
Λήψη ID28 Τύπου A, B, C	Αποδεκτή
Λήψη ID28 Τύπου D, E, F	Προς Αποδοχή
Υποβολή ID015	ID015 Υποβλήθηκε
Λήψη ID16 από Υποβολή ID015	ID015 Υποβλήθηκε
Λήψη ID28 από Υποβολή ID015	Αποδεκτή
Υποβολή Διόρθωσης (ID13)	Υπό Τροποποίηση
Λήψη ID05 μετά από υποβολή Διόρθωσης	Επαναφορά στην πρότερη του αιτήματος κατάσταση
Λήψη ID04	Αποδεκτή
Λήψη ID09 Αρνητικό	Επαναφορά στην πρότερη του αιτήματος κατάσταση
Λήψη ID60	Υπό Έλεγχο
Λήψη ID51	Μη Αποδεκτή Εισαγωγή
Λήψη ID80 είδος Από κατάσταση «Αποδεκτό»	Υπό Πληρωμή
Λήψη ID80 Από κατάσταση «Υπό Πληρωμή»	Υπό Απελευθέρωση
Λήψη ID29	Εισαγωγή Επιτρέπεται

2.3 Διαχείριση Αίτησης - Δήλωσης Για Εμπορευματοκιβώτια

2.3.1 Υποβολή Αίτησης - Δήλωσης Για Εμπορευματοκιβώτια

Για να μπορέσει ο συν/νος να υποβάλει μία Αίτηση – Δήλωση για Εμπορευματοκιβώτια θα πρέπει να ακολουθήσει την παρακάτω διαδικασία:

1. Από τη λειτουργία **Αίτηση - Δήλωσης Για Εμπορευματοκιβώτια** του κεντρικού μενού **Εισαγωγές** επιλέγει **Υποβολή Αίτησης – Δήλωσης Για Εμπορευματοκιβώτια**:

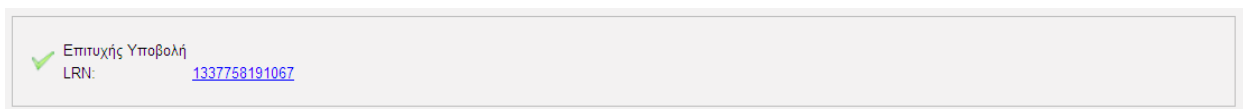


2. Αφού συμπληρώσει όλα τα υποχρεωτικά από το νόμο πεδία επιλέγει **Υποβολή** από το μενού **Ενέργειες**.

Εικόνα 55: Δήλωση Για Εμπορευματοκιβώτια/Υποβολή Αίτησης

Το σύστημα κάνει αυτόματα έλεγχο επικύρωσης των στοιχείων που έχουν υποβληθεί και τα αποστέλλει στο Τελωνείο (μήνυμα **IC15**)

Εάν γίνει επιτυχώς η επικύρωση των δεδομένων και υποβληθεί ορθά η δήλωση, στην οθόνη εμφανίζεται ένα νέο παράθυρο με το LRN της υποβολής και κατάσταση του γίνεται **Υποβλήθηκε**.



Εικόνα 56: Δήλωση Για Εμπορευματοκιβώτια/Επιτυχής Υποβολή

ΣΗΜΙΕΩΣΗ: Κατά την υποβολή μιας Αίτησης – Δήλωσης για Εμπορευματοκιβώτια, το LRN (Τοπικός Αριθμός Αναφοράς) παράγεται αυτόματα από το σύστημα και είναι δυνατόν να μεταβληθεί από το χρήστη.

- Εάν η Αίτηση γίνει αποδεκτή από το Τελωνείο, αποστέλεται στο συν/νο το μήνυμα **IC28** και η κατάσταση της γίνεται «**Αποδεκτή**».

LRN	MRN/ARC	Τύπος	Λειτουργική Περιοχή	Κατάσταση	Ενημερώθηκε	Ενέργειες
2013032811020	13GRIC201303281102	IC15	Εισαγωγές	Αποδεκτή	28-03-2013 11:21:49	Προβολή

- Εικόνα 57: Δήλωση Για Εμπορευματοκιβώτια/Απόδοση MRN**

- Εάν η Αίτηση δεν γίνει αποδεκτή από το Τελωνείο αποστέλεται το μήνυμα **IC16** και η κατάσταση της Δήλωσης γίνεται «**Μη Αποδεκτή**».

LRN	MRN/ARC	Τύπος	Λειτουργική Περιοχή	Κατάσταση	Ενημερώθηκε	Ενέργειες
2013032811150	13GRIC2013032811150	IC15	Εισαγωγές	Μη Αποδεκτή	28-03-2013 11:28:32	Προβολή

Εικόνα 58: Δήλωση Για Εμπορευματοκιβώτια/ Μη Αποδεκτή

2.3.2 Υποβολή αιτήματος ακύρωσης Δήλωσης Για Εμπορευματοκιβώτια

Για να μπορέσει ο χρήστης να υποβάλλει Αίτημα Ακύρωσης Δήλωσης για Εμπορευματοκιβώτια θα πρέπει να ακολουθήσει την παρακάτω διαδικασία:

- Από τον Πίνακα Ενημερωμένων Κινήσεων επιλέγει το παραστατικό το οποίο επιθυμεί να ακυρώσει

LRN	MRN/ARC	Τύπος	Λειτουργική Περιοχή	Κατάσταση	Ενημερώθηκε	Ενέργειες
2013032811150	13GRIC2013032811150	IC15	Εισαγωγές	Μη Αποδεκτή	28-03-2013 11:28:32	Προβολή
2013032811020	13GRIC201303281102	IC15	Εισαγωγές	Αποδεκτή	28-03-2013 11:21:49	Προβολή
2013032716500	13GRID201303271650	ID15 IM-B	Εισαγωγές	Εισαγωγή Επιτρέπεται	27-03-2013 16:57:57	Προβολή

Εικόνα 59: Δήλωση Για Εμπορευματοκιβώτια/Ακύρωση

- Στην οθόνη που εμφανίζεται επιλέγει **Υποβολή Ακύρωσης** από το μενού **Ενέργειες**.

Εικόνα 60: Δήλωση Για Εμπορευματοκιβώτια/Υποβολή Ακύρωσης

3. Συμπληρώνει τα πεδία που επιθυμεί (υποχρεωτικό «Αιτία Ακύρωσης») και επιλέγει **Υποβολή** από το μενού Ενέργειες.

Εικόνα 61: Δήλωση Για Εμπορευματοκιβώτια/Φόρμα Ακύρωσης

Αφού γίνουν επιτυχώς όλοι οι απαραίτητοι έλεγχοι επικύρωσης από το σύστημα, το αίτημα αποστέλλεται στο Τελωνείο (μήνυμα **IC14**).

Εικόνα 62: Δήλωση Για Εμπορευματοκιβώτια/Επιτυχής Υποβολή Ακύρωσης

Η κατάσταση της δήλωσης γίνεται **Υποβολή Αιτήματος Ακύρωσης**.

Ενημερωμένες Κινήσεις		Πληροφορίες Χρήσης				
LRN ⇅	MRN/ARC ⇅	Τύπος ⇅	Λειτουργική Περιοχή ⇅	Κατάσταση ⇅	Ενημερώθηκε ⇅	Ενέργειες ⇅
2013032811020	13GRIC201303281102	IC15	Εισαγωγές	Υποβολή Αιτήματος Ακύρωσης	28-03-2013 12:02:30	Προβολή

Εικόνα 63: Δήλωση Για Εμπορευματοκιβώτια/Κίνηση «Υπό Ακύρωση»

Εάν το Τελωνείο αποδεχθεί το αίτημα ακύρωσης αποστέλλει θετικό μήνυμα **IC09** και η κατάσταση της Δήλωσης γίνεται «**Αποδεκτή Ακύρωση**».

Ενημερωμένες Κινήσεις		Πληροφορίες Χρήσης				
LRN	MRN/ARC	Τύπος	Λειτουργική Περιοχή	Κατάσταση	Ενημερώθηκε	Ενέργειες
2013032811020	13GRIC201303281102	IC15	Εισαγωγές	Αποδεκτή Ακύρωση	28-03-2013 12:09:33	Προβολή

Εικόνα 64: Δήλωση Για Εμπορευματοκιβώτια/Κίνηση «Ακυρώθηκε»

Εάν το αίτημα δεν γίνει αποδεκτό το Τελωνείο αποστέλλει αρνητικό μήνυμα **IC09** και η κατάσταση τη δήλωσης επανέρχεται στην πρότερη ένδειξη δηλαδή «**Αποδεκτή**».

Ενημερωμένες Κινήσεις		Πληροφορίες Χρήσης				
LRN	MRN/ARC	Τύπος	Λειτουργική Περιοχή	Κατάσταση	Ενημερώθηκε	Ενέργειες
2013032812160	13GRIC201303281216	IC15	Εισαγωγές	Αποδεκτή	28-03-2013 12:22:26	Προβολή

Εικόνα 65: Δήλωση Για Εμπορευματοκιβώτια/Ακύρωση Απορρίφθηκε

ΣΗΜΙΕΩΣΗ: Εάν ένα αίτημα ακύρωση δεν γίνει αποδεκτό, ο χρήστης έχει την δυνατότητα να υποβάλει νέο αίτημα.

ΠΡΟΣΟΧΗ: Μια Αίτηση σε κατάσταση «**Αποδεκτή**» μπορεί επίσης να λάβει, με πρωτοβουλία του Τελωνείου, ένα **θετικό IC09** (Απόφαση Ακύρωσης) και να βρεθεί σε κατάσταση «**Ακυρώθηκε**».

2.3.3 Πίνακας Ενεργειών – Καταστάσεων Αίτησης Δήλωσης για Εμπορευματοκιβώτια

Ενέργειες	Καταστάσεις
Υποβολή IC15	Υποβλήθηκε
Λήψη IC28	Αποδεκτή
Λήψη IC16	Μη Αποδεκτή
Υποβολή Ακύρωσης (IC14)	Υποβολή Αιτήματος Ακύρωσης
Λήψη IC09 Θετικό	Αποδεκτή Ακύρωση
Λήψη IC09 Αρνητικό	Αποδεκτή
Λήψη IC09(Απόφαση Ακύρωσης)	Ακυρώθηκε

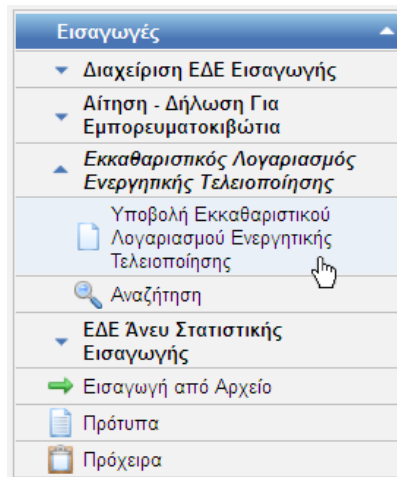
2.4

2.5 Διαχείριση Εκκαθαριστικού Λογαριασμού Ενεργητικής Τελειοποίησης

2.5.1 Υποβολή Εκκαθαριστικού Λογαριασμού Ενεργητικής Τελειοποίησης

Για να μπορέσει ο συν/νος να υποβάλλει Εκκαθαριστικό Λογαριασμό Ενεργητικής Τελειοποίησης θα πρέπει να ακολουθήσει την παρακάτω διαδικασία:

1. Επιλέγει **Υποβολή Εκκαθαριστικού Λογαριασμού Ενεργητικής Τελειοποίησης** από το μενού **Εισαγωγές**.



2. Εμφανίζεται η οθόνη του Εκκαθαριστικού Λογαριασμού η οποία περιλαμβάνει τις παρακάτω ενότητες.

- **Α' Στοιχεία Εισαγωγής - Χρέωσης**
- **Εγγυήσεις**
- **Τελωνείο Υποβολής**
- **Στοιχεία Μεταποιητή**
- **Διασάφηση Μεταποίησης**
- **Α' Στοιχεία Εισαγωγής - Χρέωσης**
- **Β' Στοιχεία Εκκαθάρισης-Πίστωσης**
- **Πιστωμένη Ποσότητα ανά Είδος**
- **Υπόλοιπη Ποσότητα ανά Είδος**

Αφού ο χρήστης συμπληρώσει όλα τα υποχρεωτικά από το νόμο πεδία επιλέγει **Υποβολή** από το μενού Ενέργειες.

The screenshot displays the ICISnet web application interface for the 'Εκκαθαριστικός Λογαριασμός Ενεργητικής Τελειοποίησης' (Final Settlement Statement of Active Finalization). The interface is in Greek and shows various data entry fields for a user named 'logistisEfnafn'. The form is divided into several sections:

- Top Bar:** Includes the ICISnet logo, user information (Χρήστης: logistisEfnafn log. logistisEfnafn (logistis1)), session information (Ενεργός Συναλλασσόμενος: logistisEfnafn log. logistisEfnafn (GR045580187)), and a 'Αποσύνδεση' (Logout) link.
- Section 1: Εισαγωγές: Υποβολή Εκκαθαριστικού Λογαριασμού Ενεργητικής Τελειοποίησης**
 - Left Panel:** Fields for LRN (1364466975904), Ημερομηνία Καταχώρησης (28-03-2013), Αριθμός Έγκρισης, Πιστ. Απόφαση, Συνολική Ποσότητα Εξαχθέντων, Συνολική Ποσότητα Φύρας, and Υπόλοιπα Μη Εξαχθέντα.
 - Τελωνείο Υποβολής (Customs Declaration):** Fields for Χώρα, Περιφέρεια, Τελωνείο, and Κωδικός.
 - Εγγυήσεις (Guarantees):** A table with a header 'Εγγυήσεις' and a row for 'GRN'.
- Section 2: Στοιχεία Μεταποιητή (Manufacturer Details)**
 - Fields for ΕΟΡ/ΤΙΝ, Επωνυμία, Διεύθυνση, Πόλη (with Τ.Κ. field), Τηλέφωνο (with Φαξ field), Γλώσσα, and Χώρα.
- Section 3: Διασάφηση Μεταποίησης (Refinement Clarification)**
 - Fields for ΜΡΝ Διασάφησης and Ημερομηνία.
- Section 4: Α' Στοιχεία Εισαγωγής - Χρέωσης (Importation - Charging Details)**
 - Fields for Α/Α Είδους, Κωδικός Ταξί, Περιγραφή Εμπορεύματος, Ποσότητα, Αξία, and Συμπληρωματικές Μονάδες.
- Section 5: Β' Στοιχεία Εκκαθάρισης Πίστωσης (Clearance Details)**
 - Fields for ΜΡΝ, Α/Α Είδους, Καθεστώς, Κωδικός Ταξί, Περιγραφή Εμπορεύματος, Σύν. Απόδοσης, and Φύρα.
 - Ποσούμενη Ποσότητα ανά Είδος (Quantity to be cleared by type):** A sub-table with fields for Α/Α Είδους, Ποσότητα, and Συμπληρωματικές Μονάδες.
- Section 6: Υπόλοιπη Ποσότητα ανά Είδος (Remaining Quantity by Type)**
 - Fields for Υπόλοιπη Ποσότητα, Εισπραχθέν Ποσό, Λογιστικό Σημείωμα, and ΑΠΤΕ.
- Section 7: Παρατηρήσεις (Remarks)**
 - A large text area for entering remarks.
- Bottom Bar:** Contains 'Υποβολή' (Submit) and 'Άκυρο' (Cancel) buttons.

Εικόνα 66: Εκκαθαριστικός Λογαριασμός Ενεργητικής Τελειοποίησης/Υποβολή Αίτησης

Το σύστημα κάνει αυτόματα έλεγχο επικύρωσης των στοιχείων που έχουν υποβληθεί και το αποστέλλει στο Τελωνείο (μήνυμα **IM15**)
 Η κατάσταση του παραστατικού γίνεται «**Υποβλήθηκε**».

ΣΗΜΙΕΩΣΗ: Κατά την υποβολή ενός Εκκαθαριστικού Λογαριασμού Ενεργητικής Τελειοποίησης, το LRN (Τοπικός Αριθμός Αναφοράς) παράγεται αυτόματα από το σύστημα και είναι δυνατόν να μεταβληθεί από το χρήστη.

LRN (7) 1337782362766

✓ Επιτυχής Υποβολή
LRN: [1337782362766](#)

Εικόνα 67: Εκκαθαριστικός Λογαριασμός Ενεργητικής Τελειοποίησης/Επιτυχής Υποβολή

- Εάν η υποβολή γίνει αποδεκτή από το Τελωνείο αποστέλεται μήνυμα **IM28** με το MRN του εκκαθαριστικού λογ/σμου και η κατάσταση μεταβάλλεται σε «**Αποδεκτή**»

LRN ↓	MRN/ARC ↓	Τύπος ↓	Λειτουργική Περιοχή ↓	Κατάσταση ↓	Ενημερώθηκε ↓	Ενέργειες ↓
2012061211320	12GRIP11020000064	IM15	Εισαγωγές	Αποδεκτή	24-05-2013 12:48:49	Προβολή

Εικόνα 68: Εκκαθαριστικός Λογαριασμός Ενεργητικής Τελειοποίησης/Απόδοση MRN

- Εάν η δήλωση απορριφθεί από το Τελωνείο αποστέλεται το μήνυμα **IM16** με τους λόγους της ακύρωσης και η κατάσταση της δήλωσης γίνεται «**Μη Αποδεκτή**».

LRN ↓	MRN/ARC ↓	Τύπος ↓	Λειτουργική Περιοχή ↓	Κατάσταση ↓	Ενημερώθηκε ↓	Ενέργειες ↓
2013032813230		IM15	Εισαγωγές	Μη Αποδεκτή	28-03-2013 13:47:01	Προβολή

Εικόνα 69: Εκκαθαριστικός Λογαριασμός Ενεργητικής Τελειοποίησης/ Μη Αποδεκτή

2.5.2 Υποβολή Αιτήματος Ακύρωσης Εκκαθαριστικού Λογαριασμού Ενεργητικής Τελειοποίησης

Για να μπορέσει ο χρήστης να υποβάλλει ένα αίτημα ακύρωσης Εκκαθαριστικού Λογαριασμού Ενεργητικής Τελειοποίησης θα πρέπει να ακολουθήσει την παρακάτω διαδικασία:

- Από τον Πίνακα Ενημερωμένων Κινήσεων επιλέγει την δήλωση για την οποία θέλει να υποβάλλει αίτημα ακύρωσης με το πλήκτρο **Επιλογή**.

LRN ↓	MRN/ARC ↓	Τύπος ↓	Λειτουργική Περιοχή ↓	Κατάσταση ↓	Ενημερώθηκε ↓	Ενέργειες ↓
2012061211320	12GRIP11020000064	IM15	Εισαγωγές	Αποδεκτή	24-05-2013 12:48:49	Προβολή

Εικόνα 70: Εκκαθαριστικός Λογαριασμός Ενεργητικής Τελειοποίησης/Ακύρωση

- Στην οθόνη εμφανίζεται η Δήλωση Εκκαθαριστικού Λογαριασμού και από το μενού **Ενέργειες** επιλέγει **Υποβολή Ακύρωσης**.

Εικόνα 71: Εκκαθαριστικός Λογαριασμός Ενεργητικής Τελειοποίησης/Υποβολή Ακύρωσης

3. Στην οθόνη που εμφανίζεται συμπληρώνει όλα τα πεδία που επιθυμεί (υποχρεωτικό «Αιτία Ακύρωσης») και επιλέγει **Υποβολή** από το μενού **Ενέργειες**.

Εικόνα 72: Εκκαθαριστικός Λογαριασμός Ενεργητικής Τελειοποίησης/Υποβολή Ακύρωσης

Αφού το σύστημα πραγματοποιήσει επιτυχώς όλους τους ελέγχους επικύρωσης αποστέλλει το αίτημα ακύρωσης στο Τελωνείο (μήνυμα **IM15**) και η κατάσταση της δήλωσης γίνεται «**Υποβολή Αιτήματος Ακύρωσης**».

Εικόνα 73: Εκκαθαριστικός Λογαριασμός Ενεργητικής Τελειοποίησης/Επιτυχής Ακύρωση

LRN †	MRN/ARC †	Τύπος †	Λειτουργική Περιοχή †	Κατάσταση †	Ενημερώθηκε †	Ενέργειες †
2013032814530	13GRIM201303281453	IM15	Εισαγωγές	Υποβολή Αιτήματος Ακύρωσης	28-03-2013 14:25:12	Προβολή

Εικόνα 74: Εκκαθαριστικός Λογαριασμός Ενεργητικής Τελειοποίησης/Κίνηση «Υπό Ακύρωση»

Εάν το αίτημα γίνει αποδεκτό από το Τελωνείο αποστέλλεται θετικό μήνυμα **IM09** και η κατάσταση της Δήλωσης γίνεται «**Αποδεκτή**»

Ενημερωμένες Κινήσεις		Πληροφορίες Χρήσης				
LRN	MRN/ARC	Τύπος	Λειτουργική Περιοχή	Κατάσταση	Ενημερώθηκε	Ενέργειες
2013032813530	13GRIM201303281320	IM15	Εισαγωγές	Αποδεκτή Ακύρωση	28-03-2013 14:20:03	Προβολή

Εικόνα 75: Εκκαθαριστικός Λογαριασμός Ενεργητικής Τελειοποίησης/Κίνηση Ακυρώθηκε

Εάν το Τελωνείο απορρίψει το Αίτημα ακύρωσης στέλνει το αρνητικό μήνυμα **IM09** και η κατάσταση της Δήλωσης επιστέφει σε **Αποδεκτή**.

Ενημερωμένες Κινήσεις		Πληροφορίες Χρήσης				
LRN	MRN/ARC	Τύπος	Λειτουργική Περιοχή	Κατάσταση	Ενημερώθηκε	Ενέργειες
2013032813530	13GRIM201303281320	IM15	Εισαγωγές	Αποδεκτή	28-03-2013 14:10:54	Προβολή

Εικόνα 76: Εκκαθαριστικός Λογαριασμός Ενεργητικής Τελειοποίησης/Ακύρωση Απορρίφθηκε

ΣΗΜΙΕΩΣΗ: Εάν ένα αίτημα ακύρωση δεν γίνει αποδεκτή ο χρήστης έχει την δυνατότητα να υποβάλει νέο αίτημα.

2.5.3 Πίνακας Ενεργειών – Καταστάσεων

Ενέργειες	Καταστάσεις
Υποβολή IM15	Υποβλήθηκε
Λήψη IM28	Αποδεκτή
Λήψη IM16	Μη Αποδεκτή
Υποβολή Ακύρωσης (IM14)	Υποβολή Αιτήματος Ακύρωσης
Λήψη IM09 Θετικό	Αποδεκτή Ακύρωση
Λήψη IM09 Αρνητικό	Αποδεκτή

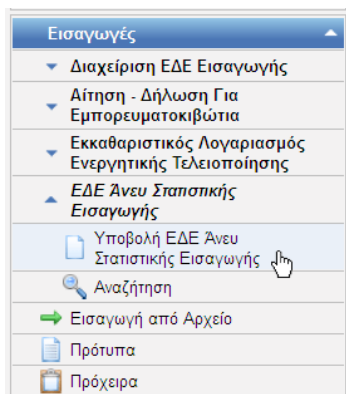
2.6

2.7 ΕΔΕ Άνευ Στατιστικής Εισαγωγής

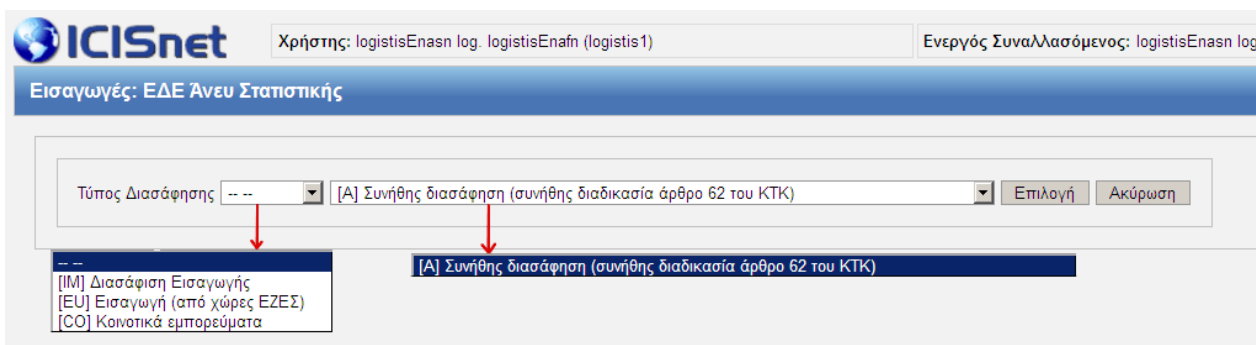
2.7.1 Υποβολή ΕΔΕ Άνευ Στατιστικής

Για να μπορέσει ο συν/νος να υποβάλλει ένα ΕΔΕ Άνευ Στατιστικής θα πρέπει να ακολουθήσει την παρακάτω διαδικασία:

1. Από το μενού **Εισαγωγές, ΕΔΕ Άνευ Στατιστικής**, επιλέγει **Υποβολή ΕΔΕ Άνευ Στατιστικής**.



2. Στην οθόνη που εμφανίζεται επιλέγει τύπο διασάφηση (**ΘΕΣΗ 1**) και στη συνέχεια το πλήκτρο **Επιλογή**.

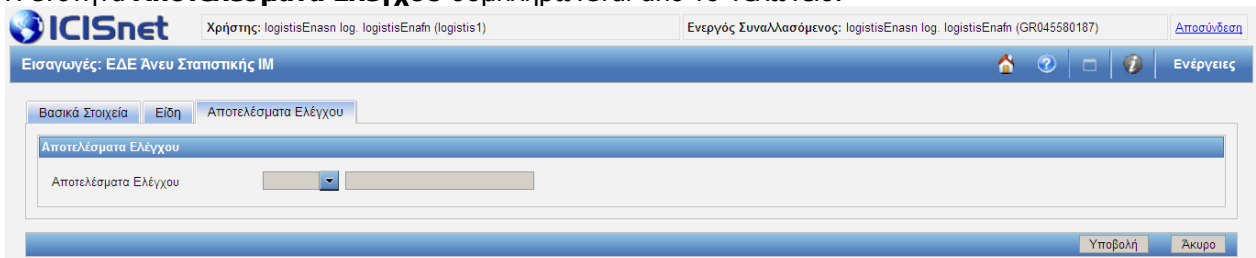


Εικόνα 77: Επιλογή Τύπου Διασάφησης

Το σύστημα μεταβαίνει στην οθόνη εισαγωγής των στοιχείων του ΕΔΕ Άνευ Στατιστικής η οποία αποτελείται από τις παρακάτω καρτέλες:

- **Βασικά Στοιχεία**
- **Είδη**

Η ενότητα **Αποτελέσματα Ελέγχου** συμπληρώνεται από το Τελωνείο.



Εικόνα 78: ΕΔΕ Άνευ Στατιστικής/Αποτελέσματα Ελέγχου

• **Εικόνα 79: ΕΔΕ Άνευ Στατιστικής/Βασικά Στοιχεία - Θέσεις Διασάφησης**

Τα **βασικά στοιχεία** περιλαμβάνουν 2 καρτέλες (tabs):

- **Θέσεις Διασάφησης:** Βασικά Στοιχεία Συν. Διασάφησης όπως Τελωνεία, UCR, Μεταφορικά μέσα, Επιλογές Φόρτωσης κ.τ.λ.
- **Συναλλασσόμενοι:** Πληροφορίες για τους συναλλασσόμενους

Εικόνα 80: ΕΔΕ Άνευ Στατιστικής/Βασικά Στοιχεία - Θέσεις Διασάφησης – Βασικά Στοιχεία

Εικόνα 81: ΕΔΕ Άνευ Στατιστικής/Βασικά Στοιχεία - Συναλλασσόμενοι

Τα **Είδη** περιλαμβάνουν τις καρτέλες (tabs):

- **Είδη**
- **Εμπορεύματα / Συσκευασίες**
- **Προηγούμενα Έγγραφα**
- **Υπολογισμός Δασμών και Φόρων**

Εικόνα 82: ΕΔΕ Άνευ Στατιστικής/Είδη - Είδη

ICISnet Χρήστης: logistisEnasn log. logistisEnafn (logistis1) Ενεργός Συναλλασόμενος: logistisEnasn log. logistisEnafn (GR045580187) [Αποσύνδεση](#)

Εισαγωγές: ΕΔΕ Άνευ Στατιστικής ΙΜ

Βασικά Στοιχεία Είδος Αποτελέσματα Ελέγχου

Είδος: «« « « Κανένα » » » » + - (max : 999)

Είδος: Εμπ/πια / Συσκευασίες Πρ. Έγγρ. Υπολ. Δασμών Φόρων

Συσκευασίες: «« « « Κανένα » » » » + - (max : 99)

Συσκευασία: [Dropdown] [Text]

Σημεία και Αριθμοί: [Text]

Γλώσσα: [Dropdown] [Text]

Πλήθος Δεμάτων: [Text]

Πλήθος Τεμαχίων: [Text]

Υποβολή Άκυρο

Εικόνα 83: ΕΔΕ Άνευ Στατιστικής/Εμπορεύματα / Συσκευασίες

ICISnet Χρήστης: logistisEnasn log. logistisEnafn (logistis1) Ενεργός Συναλλασόμενος: logistisEnasn log. logistisEnafn (GR045580187) [Αποσύνδεση](#)

Εισαγωγές: ΕΔΕ Άνευ Στατιστικής ΙΜ

Βασικά Στοιχεία Είδος Αποτελέσματα Ελέγχου

Είδος: «« « « Κανένα » » » » + - (max : 999)

Είδος: Εμπ/πια / Συσκευασίες Πρ. Έγγρ. Υπολ. Δασμών Φόρων

Μη Κωδικοποιημένα Πιστοποιητικά Έγγραφα: [Text]

Εγγύηση (GRN): «« « « Κανένα » » » » + - (max : 999)

Εγγύηση (GRN): [Text]

Ποσό: [Text]

Πιστοποιητικά/Έγγραφα (44-1): «« « « Κανένα » » » » + - (max : 99)

Έγγραφο: [Dropdown] [Text]

Αριθμός Εγγράφου: [Text]

Γλώσσα: [Dropdown] [Text]

Άλλη Πληροφορία: [Text]

Γλώσσα: [Dropdown] [Text]

Προηγούμενα Παραστατικά: «« « « Κανένα » » » » + - (max : 99)

Κωδ. Παραστατικού: [Dropdown] [Text]

MRN: [Text]

Αριθμός Είδους/Στιγού: [Text] Είδος Συσκευασίας Από Δηλωτικά: [Text]

Ποσότητα: [Text]

Συμπληρωματικές Μονάδες: [Text]

Γλώσσα: [Dropdown] [Text]

Είδος Φορτωτικής: [Dropdown] [Text]

Αριθμός Φορτωτικής: [Text]

Υποβολή Άκυρο

Εικόνα 84: ΕΔΕ Άνευ Στατιστικής/Προηγούμενα Έγγραφα

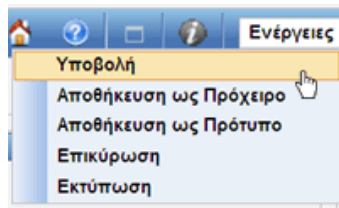
Η ενότητα **Υπολογισμός Δασμών και Φόρων** περιλαμβάνει τις καρτέλες :

- **Στοιχεία Υπολογισμού**
- **Πρόσθετα Στοιχεία**

Εικόνα 85: ΕΔΕ Άνευ Στατιστικής/Υπολογισμός Δασμών και Φόρων - Στοιχεία Υπολογισμού

Εικόνα 86: ΕΔΕ Άνευ Στατιστικής/Υπολογισμός Δασμών και Φόρων - Πρόσθετα Στοιχεία

Ο χρήστης αφού συμπληρώσει όλα τα υποχρεωτικά από το νόμο πεδία μπορεί να υποβάλλει τη διασάφηση επιλέγοντας **Υποβολή** από το μενού **Ενέργειες**.




Το σύστημα κάνει αυτόματα επικύρωση των στοιχείων που έχουν υποβληθεί και τα αποστέλλει στο Τελωνείο (μήνυμα **IA15**). Η κατάσταση της διασάφησης γίνεται «**Υποβλήθηκε**».

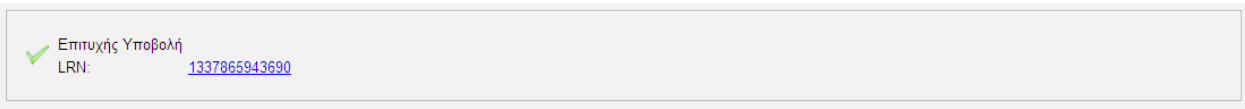
ΕΠΙΣΗΜΑΝΣΗ:

Η ενέγεια της επικύρωσης λειτουργεί για το ΕΔΕ Άνευ Στατιστικής όπως και για την Διασάφηση Εισαγωγής.

ΣΗΜΕΙΩΣΗ: Κατά την υποβολή ενός ΕΔΕ Άνευ Στατιστικής, το πεδίο LRN (Τοπικός αριθμός αναφοράς) παράγεται από το σύστημα και **δεν είναι δυνατόν** να μεταβληθεί από το χρήστη.



Εάν γίνει επιτυχώς η επικύρωση των δεδομένων και υποβληθεί ορθά η διασάφηση, στην οθόνη εμφανίζεται ένα νέο παράθυρο με το LRN της υποβολής.



Εικόνα 87: ΕΔΕ Άνευ Στατιστικής/Επιτυχής Υποβολή

- Εάν το Τελωνείο αποδεχθεί την διασάφηση, αποστέλλει μήνυμα **IA28** και αποδίδεται MRN στη διασάφηση και η κατάσταση της γίνεται «**Αποδεκτή**».

LRN	MRN/ARC	Τύπος	Λειτουργική Περιοχή	Κατάσταση	Ενημερώθηκε	Ενέργειες
1380023180821	13GRSI110200001266	IA15	Εισαγωγές	Αποδεκτή	24-09-2013 14:46:34	Προβολή

Εικόνα 88: ΕΔΕ Άνευ Στατιστικής/Αποδεκτή - Απόδοση MRN

- Εάν το Τελωνείο απορρίψει τη Διασάφηση αποστέλλει το μήνυμα **IA16** με τους λόγους της απόρριψης και η κατάσταση του παραστατικού γίνεται «**Απορρίφθηκε**».

LRN	MRN/ARC	Τύπος	Λειτουργική Περιοχή	Κατάσταση	Ενημερώθηκε	Ενέργειες
2013032815460		IA15	Εισαγωγές	Απορρίφθηκε	28-03-2013 15:54:27	Προβολή

Εικόνα 89: ΕΔΕ Άνευ Στατιστικής/Σε Απόρριψη

2.6.2 Τροποποίηση ΕΔΕ Άνευ Στατιστικής

Ένα ΕΔΕ εισαγωγής Άνευ Στατιστικής μπορεί να τροποποιηθεί όταν βρίσκεται σε κατάσταση

- **Αποδεκτή**

- **Υπό Έλεγχο**
- **Υπό Πληρωμή** (εάν δεν έχουν καταβληθεί ποσά δασμών και φόρων).

Για να μπορέσει ο χρήστης να υποβάλλει αίτημα τροποποίησης ένα ΕΔΕ Άνευ Στατιστικής το οποίο έχει υποβάλει θα πρέπει να ακολουθήσει την παρακάτω διαδικασία:

1. Από τον πίνακα ενημερωμένων κινήσεων, επιλέγει το παραστατικό για το οποίο επιθυμεί να τροποποιήσει με το πλήκτρο **Επιλογή**.

LRN ⇅	MRN/ARC ⇅	Τύπος ⇅	Λειτουργική Περιοχή ⇅	Κατάσταση ⇅	Ενημερώθηκε ⇅	Ενέργειες ⇅
1380087135767	13GRSI110200001274	IA15	Εισαγωγές	Αποδεκτή	25-09-2013 08:32:30	Προβολή
SEM3-DEST-TRANS-19	13GRTR010200001049	IE015 T1	Διαμετακόμιση Ανωνύωση	Αποδεκτή	25-09-2013 08:17:07	Προβολή

Εικόνα 90: ΕΔΕ Άνευ Στατιστικής/Τροποποίηση

2. Στην συνέχεια, για να μεταβεί στην οθόνη διόρθωσης επιλέγει από το μενού Ενέργειες **Υποβολή Διόρθωσης**.

The screenshot shows the ICISnet interface. At the top, the user is identified as 'ΛΟΓΙΣΤΗΣ ΕΝΑ ΛΟΓ. ΛΟΓΙΣΤΗΣ ΕΝΑ (logistics1)'. The main content area is titled 'Εισαγωγές: ΕΔΕ Άνευ Στατιστικής: Συναλλαγή'. A dropdown menu 'Ενέργειες' is open, showing options: 'Υποβολή Διόρθωσης', 'Υποβολή Ακύρωσης', 'Εκτύπωση', and 'Επιστροφή στα Αποτελέσματα Αναζήτησης'. The 'Υποβολή Διόρθωσης' option is highlighted. Below the menu, there are input fields for MRN (13GRSI110200001274), LRN (1380087135767), Type (IA15), and Status (Αποδεκτή). Other fields include 'Ημ/μια Υποβολής' (2013-0), 'Ημ/μια Ενημέρωσης Κατάστασης' (2013-09-25 08:32), 'ΕΟΡ/ΤΙΝ' (GR045580187), and 'Κωδικός Χρήστη' (logistics1). A 'Αρχειοθέτηση' button is visible at the bottom right of the form area.

Εικόνα 91: ΕΔΕ Άνευ Στατιστικής/Υποβολή Διόρθωσης

3. Αφού συμπληρώσει όλες τις επιθυμητές διορθώσεις επιλέγει **Υποβολή** από το μενού **Ενέργειες**.

The screenshot shows the ICISnet interface for the 'Υποβολή Διόρθωσης' screen. The user is 'ΛΟΓΙΣΤΗΣ ΕΝΑ ΛΟΓ. ΛΟΓΙΣΤΗΣ ΕΝΑ (logistics1)'. The main content area is titled 'Εισαγωγές: ΕΔΕ Άνευ Στατιστικής Υποβολή Διόρθωσης'. A dropdown menu 'Ενέργειες' is open, showing options: 'Υποβολή', 'Αποθήκευση ως Πρόχειρο', 'Επικύρωση', and 'Εκτύπωση'. The 'Υποβολή' option is highlighted. The main form has two tabs: 'Βασικά Στοιχεία' and 'Είδος'. The 'Είδος' tab is active, showing a sub-section 'Συσκευασίες' with fields for 'Συσκευασία' (PC), 'Σημεία και Αριθμοί' (AA12345), and 'Γλώσσα' (GR). There are also navigation buttons and a '(max: 999)' indicator.

Εικόνα 92β: ΕΔΕ Άνευ Στατιστικής/Υποβολή Διόρθωσης

4. Αφού γίνουν επιτυχώς όλοι οι απαραίτητοι έλεγχοι επικύρωσης από το σύστημα, αποστέλλεται στο Τελωνείο το αίτημα διόρθωσης (μήνυμα **IA03**) και εμφανίζεται μήνυμα επιτυχούς υποβολής.

Επιτυχής Υποβολή
 MRN: [13GRSI110200001274](#) **Εικόνα**

93: ΕΔΕ Άνευ Στατιστικής/Επιτυχής Υποβολή Διόρθωσης

Η κατάσταση της διασάφησης γίνεται **Υπό τροποποίηση**.

Εγγραφή	Τύπος Μηνύματος	Ημ/νία Παραλαβής	Κωδικός Χρήστη	Εξέλιξη Συναλλαγής
1	IA13	25-09-2013 08:51:38	logistis1	Υπό Τροποποίηση

Εικόνα 94: ΕΔΕ Άνευ Στατιστικής/Υπό Τροποποίηση

- Εάν το Τελωνείο αποδεχθεί το αίτημα αποστέλλει το μήνυμα **IA04** και η κατάσταση της διασάφησης γίνεται **Αποδεκτή**.

Εγγραφή	Τύπος Μηνύματος	Ημ/νία Παραλαβής	Κωδικός Χρήστη	Εξέλιξη Συναλλαγής
1	IA04	25-09-2013 09:07:57		Αποδεκτή
2	IA13	25-09-2013 08:51:38	logistis1	Υπό Τροποποίηση

Εικόνα 95: ΕΔΕ Άνευ Στατιστικής/Απο «Υπό Τροποποίηση» σε «Αποδεκτή»

- Εάν το Τελωνείο απορρίψει το αίτημα του συν/νου στέλνει το μήνυμα **IA05** και το παραστατικό επιστρέφει στην προηγούμενη πριν το αίτημα κατάσταση.

ΣΗΜΕΙΩΣΗ: Εάν ένα αίτημα τροποποίησης δεν γίνει αποδεκτό από το Τελωνείο, ο χρήστης έχει τη δυνατότητα να υποβάλλει ξανά νέο αίτημα.

2.6.3 Ακύρωση ΕΔΕ Άνευ Στατιστικής

Ένα ΕΔΕ Άνευ Στατιστικής μπορεί να ακυρωθεί από το συν/νο όταν βρίσκεται σε κατάσταση:

- Αποδεκτή**
- Υπό Πληρωμή**
- Υπό Απελευθέρωση** (εάν δεν έχουν καταβληθεί φόροι ή δασμοί)

Για να μπορέσει ο χρήστης να υποβάλλει ένα Αίτημα Ακύρωσης ΕΔΕ Άνευ Στατιστικής θα πρέπει να ακολουθήσει την παρακάτω διαδικασία.

- Από το Πίνακα Ενημερωμένων Κινήσεων επιλέγει το παραστατικό για το οποίο θέλει να υποβάλλει αίτημα ακύρωσης χρησιμοποιώντας το πλήκτρο **Επιλογή**.

LRN	MRN/ARC	Τύπος	Λειτουργική Περιοχή	Κατάσταση	Ενημερώθηκε	Ενέργειες
1380087135767	13GRSI110200001274	IA15	Εισαγωγές	Αποδεκτή	25-09-2013 09:07:58	Προβολή
DIV3 DEST TRANS 15	13GRTR010200001354	IE015_T1	Διαμετακόμιση	Αποδεκτό	25-09-2013 08:51:14	Προβολή

Εικόνα 96: ΕΔΕ Άνευ Στατιστικής/Ακύρωση

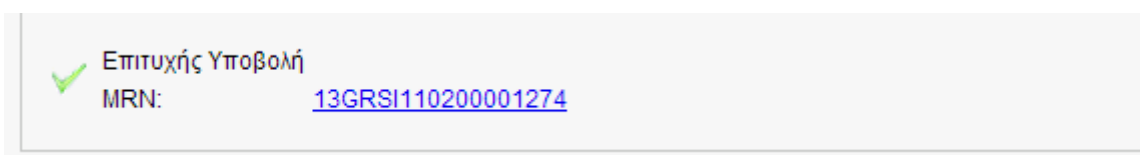
- Στην οθόνη που εμφανίζεται επιλέγει **Υποβολή Ακύρωσης** από το μενού Ενέργειες.

Εικόνα 97: ΕΔΕ Άνευ Στατιστικής/Υποβολή Ακύρωσης

3. Αφού συμπληρώσει όλα τα υποχρεωτικά πεδία επιλέγει **Υποβολή** από το μενού **Ενέργειες**.

Εικόνα 98: ΕΔΕ Άνευ Στατιστικής/Ακύρωση – Υποβολή Ακύρωσης

Με την υποβολή του αιτήματος ακύρωσης, το σύστημα, αφού κάνει όλους τους απαραίτητους ελέγχους επικύρωσης, αποστέλλει στο Τελωνείο το μήνυμα **IA14** και ενημερώνει το χρήστη για την επιτυχή υποβολή.



Εικόνα 99β: ΕΔΕ Άνευ Στατιστικής/Ακύρωση – Επιτυχής Υποβολή Ακύρωσης

Το παραστατικό μεταβαίνει σε κατάσταση **Υποβολή Αιτήματος Ακύρωσης**.

Εγγραφή	Τύπος Μηνύματος +	Ημ/νία Παραλαβής +	Κωδικός Χρήστη +	Εξέλιξη Συναλλαγής +
1	IA14	25-09-2013 09:34:37	logistic1	Υποβολή Αιτήματος Ακύρωσης
2	IA04	25-09-2013 09:07:57		Αποδεκτό

Εικόνα 100γ: ΕΔΕ Άνευ Στατιστικής/Ακύρωση – Επιτυχής Υποβολή Αιτήματος Ακύρωσης

Εάν το αίτημα γίνει αποδεκτό από το Τελωνείο τότε αποστέλλει θετικό μήνυμα **IA09** και η διασάφηση μεταβαίνει σε κατάσταση **Ακύρωση**.

Εγγραφή	Τύπος Μηνύματος +	Ημ/νία Παραλαβής +	Κωδικός Χρήστη +	Εξέλιξη Συναλλαγής +
1	IA09	25-09-2013 10:17:52		Ακύρωση
2	IA14	25-09-2013 09:07:57	logistic1	Υποβολή Αιτήματος Ακύρωσης

Εικόνα 105: ΕΔΕ Άνευ Στατιστικής/Ακύρωση – Αίτημα Ακύρωσης Αποδεκτό

Εάν το αίτημα ακύρωσης δεν γίνει αποδεκτό από το Τελωνείο τότε αποστέλλεται το αρνητικό μήνυμα **IA09** και η κατάσταση της διασάφησης επιστρέφει στην πρότερη, πριν την υποβολή του αιτήματος κατάσταση.

ΣΗΜΕΙΩΣΗ: Εάν ένα αίτημα ακύρωσης δεν γίνει αποδεκτό, ο χρήστης έχει τη δυνατότητα να υποβάλλει νέο αίτημα.

I. Κατάσταση «Υπό Έλεγχο»

Όταν μία διασάφηση είναι σε κατάσταση «**Αποδεκτή**» (αφού έχει σταλεί μήνυμα **IA15** και έχει παραληφθεί μήνυμα **IA28**), υπάρχει πιθανότητα να δρομολογηθεί για έλεγχο. Στην περίπτωση αυτή αποστέλλεται από το Τελωνείο το μήνυμα **IA60** (Υπό Έλεγχο) το οποίο πληροφορεί το χρήστη ότι η διασάφηση έχει δρομολογηθεί για έλεγχο εγγράφων ή φυσικό έλεγχο από το Τελωνείο.

Ιστορικό Συναλλαγής				
Εγγραφή	Τύπος Μηνύματος	Ημ/νία Παραλαβής	Κωδικός Χρήστη	Εξέλιξη Συναλλαγής
1	IA60	17-12-2012 10:53:19		Υπό Έλεγχο
2	IA28	17-12-2012 10:00:08		Αποδεκτή
3	IA15	17-12-2012 10:00:07	logistics1	Υποβλήθηκε

Εικόνα 101: ΕΔΕ Άνευ Στατιστικής/Ιστορικό Συναλλαγής Κίνηση «Υπό Έλεγχο»

II. Κατάσταση «Υπό Πληρωμή»

Ένα ΕΔΕ Άνευ Στατιστικής μπορεί να βρεθεί σε κατάσταση «**Υπό Πληρωμή**» όταν έχει ποσά προς είσπραξη και

- ενώ βρίσκεται σε κατάσταση «**Αποδεκτή**» δρομολογηθεί από τον Επόπτη του Τελωνείου «Κατά Δήλωση»
- ενώ βρίσκεται σε κατάσταση «**Υπό Έλεγχο**» ολοκληρωθεί η διαδικασία του ελέγχου και αποθηκευτούν τα αποτελέσματα από τον αρμόδιο ελεγκτή.

Συναλλαγή				
MRN	12GRAS11020000574	Ημ/νία Υποβολής	2012-10-24 13:20	
LRN	1351073806954	Ημ/νία Ενημέρωσης Κατάστασης	2012-10-24 13:35	
Τύπος Μηνύματος	IA15	EORI/TIN	045580187	
Κατάσταση	Υπό Πληρωμή	Κωδικός Χρήστη	logistics1	

Ιστορικό Συναλλαγής				
Εγγραφή	Τύπος Μηνύματος	Ημ/νία Παραλαβής	Κωδικός Χρήστη	Εξέλιξη Συναλλαγής
1	IA80	24-10-2012 13:35:21		Υπό Πληρωμή
2	IA28	24-10-2012 13:20:07		Αποδεκτή

Εικόνα 102: ΕΔΕ Άνευ Στατιστικής/Ιστορικό Συναλλαγής Κίνηση «Υπό Πληρωμή»

III. Κατάσταση «Υπό Απελευθέρωση»

Ένα ΕΔΕ Άνευ Στατιστικής μπορεί να βρεθεί σε κατάσταση «**Υπό Απελευθέρωση**» (δηλαδή είναι δυνατή η εκτύπωση της άδειας παραδόσης)

- Όταν ενώ βρίσκεται σε κατάσταση «**Αποδεκτή**» και δεν υπάρχουν ποσά προς είσπραξη, δρομολογείται «Κατά δήλωση» από τον Επόπτη του Τελωνείου.
- Όταν ενώ βρίσκεται σε κατάσταση «**Υπό Έλεγχο**» και δεν υπάρχουν ποσά προς είσπραξη,

ολοκληρωθεί ο έλεγχος και αποθηκευτούν τα αποτελέσματα ελέγχου από τον αρμόδιο ελεγκτή.

- Όταν ενώ βρίσκεται σε κατάσταση «**Υπό Πληρωμή**» εξοφληθούν οι δασμοφορολογικές επιβαρύνσεις και επικυρωθεί η συναλλαγή από το ταμείο.

The screenshot shows the ICISnet interface for a trade transaction. The header includes the user 'logistis1' and the active trade '045580187'. The main section, titled 'Συναλλαγή', contains the following data:

MRN	12GRSI11020000096	Ημ/ία Υποβολής	2012-12-14 10:29
LRN	1355473754350	Ημ/ία Ενήμερωσης Κατάστασης	2012-12-14 13:46
Τύπος Μηνύματος	IA15	ΕΟΡ/ΤΙΝ	045580187
Κατάσταση	Υπό Απελευθέρωση	Κωδικός Χρήστη	logistis1

Below this, there is a table for 'Ιστορικό Συναλλαγής' with the following data:

Εγγραφή	Τύπος Μηνύματος +	Ημ/ία Παραλαβής +	Κωδικός Χρήστη +	Εξέλιξη Συναλλαγής +
1	IA80	14-12-2012 13:46:34		Υπό Απελευθέρωση
2	IA09	14-12-2012 13:36:46		Υπό Πληρωμή

Εικόνα 103: ΕΔΕ Άνευ Στατιστικής/Προβολή Ιστορικού Κίνηση «Υπο Απελευθέρωση»

IV. Κατάσταση «Εισαγωγή δεν Απελευθερώθηκε»

Όταν το παραστατικό βρίσκεται σε κατάσταση «**Υπό Έλεγχο**», το Τελωνείο έχει τη δυνατότητα να στείλει στο συν/νο ένα μήνυμα **IA51 «Εισαγωγή Δεν Απελευθερώθηκε»**

Η κατάσταση «**Εισαγωγή δεν Απελευθερώθηκε**» είναι τελική κατάσταση του παραστατικού και δεν μπορεί να μεταβληθεί.

The screenshot shows the ICISnet interface for a trade transaction. The header includes the user 'logistis1' and the active trade '045580187'. The main section, titled 'Συναλλαγή', contains the following data:

MRN	12GRAS110200000780	Ημ/ία Υποβολής	2012-10-31 07:38
LRN	1351661896530	Ημ/ία Ενήμερωσης Κατάστασης	2012-10-31 10:04
Τύπος Μηνύματος	IA15	ΕΟΡ/ΤΙΝ	045580187
Κατάσταση	Εισαγωγή δεν Απελευθερώθηκε	Κωδικός Χρήστη	logistis1

Below this, there is a table for 'Ιστορικό Συναλλαγής' with the following data:

Εγγραφή	Τύπος Μηνύματος +	Ημ/ία Παραλαβής +	Κωδικός Χρήστη +	Εξέλιξη Συναλλαγής +
1	IA51	31-10-2012 10:04:39		Εισαγωγή δεν Απελευθερώθηκε

Εικόνα 104: ΕΔΕ Άνευ Στατιστικής/Συναλλαγής Κίνηση «Εισαγωγή δεν Απελευθερώθηκε»

V. Κατάσταση «Εισαγωγή Απελευθερώθηκε»

Ένα ΕΔΕ Άνευ Στατιστικής μεταβαίνει σε κατάσταση όταν ο αρμόδιος Τελωνειακός Υπάλληλος εκτυπώσει την άδεια παράδοσης, ενώ η διασάφηση βρίσκεται σε κατάσταση «**Υπό Απελευθέρωση**». Στην περίπτωση αυτή το σύστημα αποστέλλει το μήνυμα **IA29 «Εισαγωγή Απελευθερώθηκε»**.

ICISnet Χρήστης: ΛΟΓΙΣΤΗΣ ΕΝΑ ΛΟΓ. ΛΟΓΙΣΤΗΣ ΕΝΑ (logistis1) Ενεργός Συναλλασόμενος: ΛΟΓΙΣΤΗΣ ΕΝΑ ΛΟΓ. ΛΟΓΙΣΤΗΣ ΕΝΑ (GR045580187) Αποσύνδεση

Εισαγωγές: ΕΔΕ Άνευ Στατιστικής: Συναλλαγή Ενέργειες

Συναλλαγή

MRN	12GRAS110200000127	Ημ/ία Υποβολής	2012-07-17 12:18
LRN	1342516598939	Ημ/ία Ενημέρωσης Κατάστασης	2013-05-21 09:42
Τύπος Μηνύματος	IA15	EOR/TIN	045580187
Κατάσταση	Εισαγωγή Απελευθερώθηκε	Κωδικός Χρήστη	logistis1

[Αρχειοθέτηση](#)

Προβολή Συναλλαγής

Ιστορικό Συναλλαγής

Εγγραφή	Τύπος Μηνύματος +	Ημ/ία Παραλαβής +	Κωδικός Χρήστη +	Εξέλιξη Συναλλαγής +
1	IA29	21-05-2013 09:42:28		Εισαγωγή Απελευθερώθηκε
2	IA80	17-07-2012 13:40:11		Υπό Απελευθέρωση

Εικόνα 105: ΕΔΕ Άνευ Στατιστικής/Ιστορικό Συναλλαγής Κίνησης «Εισαγωγή Απελευθερώθηκε»

2.7.2 Πίνακας Ενεργειών – Καταστάσεων ΕΔΕ Άνευ Στατιστικής

Ενέργειες	Καταστάσεις
Υποβολή IA15	Υποβλήθηκε
Λήψη IA16	Απορρίφθηκε
Λήψη IA28	Αποδεκτή
Υποβολή Διόρθωσης (IA13)	Υπό Τροποποίηση
Λήψη IA05 μετά από υποβολή Διόρθωσης	Επιστρέφει στην πρότερη κατάσταση
Λήψη IA04 μετά από υποβολή Διόρθωσης	Αποδεκτή
Υποβολή IA14	Υποβολή Αιτήματος Ακύρωσης
Λήψη IA09 Θετικό	Ακύρωση
Λήψη IA09 Αρνητικό	Επιστροφή στην πρότερη κατάσταση
Λήψη IA29	Εισαγωγή Απελευθερώθηκε
Λήψη IA51	Εισαγωγή δεν Απελευθερώθηκε
Λήψη IA60	Υπό Έλεγχο
Λήψη IA80 «Υπό Πληρωμή»	Υπό Πληρωμή
Λήψη IA80 «Υπό Απελευθέρωση»	Υπό Απελευθέρωση


3.1 Διαχείριση Πρόχειρων - Πρότυπων

Από την εφαρμογή δίνεται η δυνατότητα στον χρήστη να αποθηκεύσει ένα παραστατικό που έχει συμπληρωθεί με τιμές, ως **πρότυπο** ή **πρόχειρο**.




3.1.1 Δημιουργία Προτύπου Εφαρμογής


Ένα πρότυπο αποτελεί σημείο εκκίνησης για τη δημιουργία ενός παραστατικού με προ-συμπληρωμένες τιμές από το χρήστη, (για παράδειγμα στοιχεία συναλλασσόμενου, ΕΟΡΙ, Τελωνεία καθώς και οποιοδήποτε άλλο στοιχείο επιθυμεί ο χρήστης να είναι προπληρωμένο κατά την υποβολή ενός παραστατικού). Ένα πρότυπο είναι δυνατόν να διαγραφεί, να τροποποιηθεί ή να χρησιμοποιηθεί ως βάση για τη δημιουργία άλλου προτύπου.

Για να δημιουργήσει ένας χρήστης πρότυπο θα πρέπει είτε να βρεθεί σε περιβάλλον υποβολής, είτε να χρησιμοποιήσει ένα ήδη υπάρχον πρότυπο. Αφού συμπληρώσει τα πεδία που επιθυμεί επιλέγει **Αποθήκευση ως Πρότυπο** από το μενού **Ενέργειες**.


 Χρήστης: logistisEnasn log. logistisEnafn (logistis1)
 Ενεργός Συναλλασσόμενος: logistisEnasn log. logistisEnafn (045580187)
 [Αποσύνδεση](#)

Εισαγωγές: Υποβολή Εκκαθαριστικού Λογαριασμού Ενεργητικής Τελειοποίησης




Ενέργειες

LRN (7)
 Ημερομηνία Καταχώρησης 
 Αριθμός Έγκρισης
 Πιστ. Απόφαση
 Συνολική Ποσότητα Εξαχθέντων
 Συνολική Ποσότητα Φόρας
 Υπόλοιπα Μη Εξαχθέντα

Τελωνείο Υποβολής

Χώρα
 Περιοχή
 Τελωνείο
 Κωδικός

(max : N/A)


Εγγυήσεις

GRN

Στοιχεία Μεταποιητή

EORI/TIN
 Επωνυμία
 Διεύθυνση
 Πόλη Τ.Κ.
 Τηλέφωνο ΦΑΞ
 Γλώσσα
 Χώρα

Διασάφηση Μεταποίησης

MRN Διασάφησης
 Ημερομηνία 

(max : N/A)

Α' Στοιχεία Εισαγωγής - Χρέωσης

A/A Είδους <input type="text"/>	Ποσότητα <input type="text"/>
Κωδικός Ταίς <input type="text"/>	Αξία <input type="text"/>
Περιγραφή Εμπορεύματος <input type="text"/>	Συμπληρωματικές Μονάδες <input type="text"/>

(max : N/A)

Β' Στοιχεία Εκκαθάρισης - Πιστώσης

MRN <input type="text"/>	Σύν. Απόδοσης <input type="text"/>
A/A Είδους <input type="text"/>	Φόρα <input type="text"/>
Καθεστώς <input type="text"/>	
Κωδικός Ταίς <input type="text"/>	
Περιγραφή Εμπορεύματος <input type="text"/>	

(max : N/A)

Πιστωμένη Ποσότητα ανά Είδος

A/A Είδους <input type="text"/>	<input type="text"/>
Ποσότητα <input type="text"/>	<input type="text"/>
Συμπληρωματικές Μονάδες <input type="text"/>	<input type="text"/>

(max : N/A)

Υπόλοιπη Ποσότητα ανά Είδος

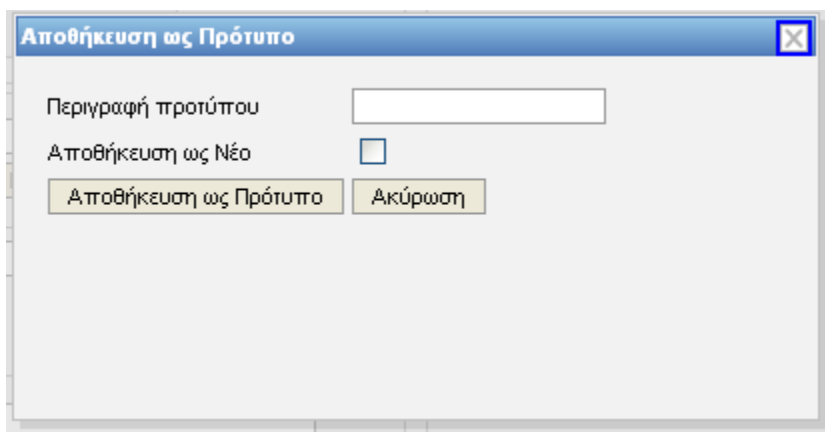
Υπόλοιπη Ποσότητα <input type="text"/>	<input type="text"/>
Εισπραχθέν Ποσό <input type="text"/>	<input type="text"/>
Λογιστικό Σημείωμα <input type="text"/>	<input type="text"/>
ΑΠΤΕ <input type="text"/>	<input type="text"/>

Παρατηρήσεις

Εικόνα 106: Εισαγωγές/Πρότυπα Καταχώρηση Δεδομένων Δήλωσης

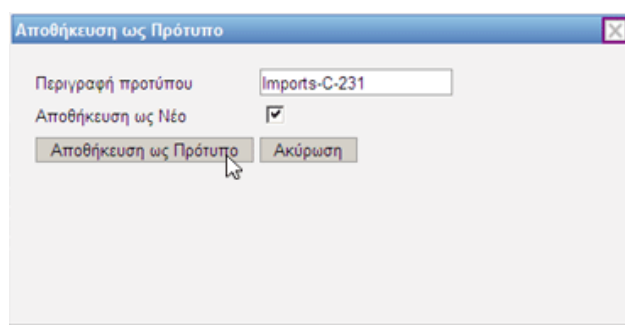
ΣΗΜΕΙΩΣΗ: Ένα πρότυπο μπορεί να αποθηκευτεί ανεξάρτητα από τον αριθμό ή το είδος των πεδίων τα οποία έχουν συμπληρωθεί (δεν είναι απαραίτητο να έχουν συμπληρωθεί όλα τα υποχρεωτικά πεδία).

Στο παράθυρο διαλόγου που εμφανίζεται συμπληρώνει το επιθυμητό όνομα του προτύπου (**περιγραφή προτύπου**) και επιλέγει το πλήκτρο **Αποθήκευση ως Πρότυπο**.



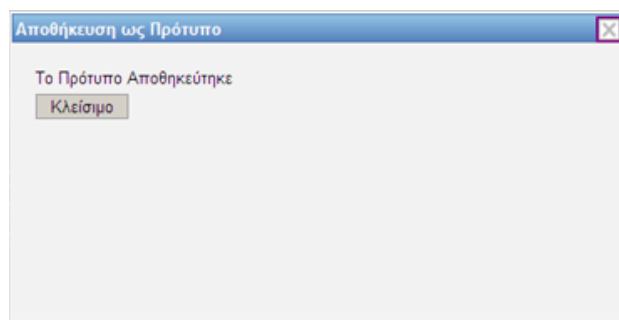
Εικόνα 107: Εισαγωγές/Πρότυπα - Αποθήκευση

Αποθήκευση ως Νέο: Η επιλογή αυτή δίνει στο χρήστη τη δυνατότητα να αποθηκεύσει ένα ανοιχτό πρότυπο με νέο όνομα ώστε να μην αντικατασταθεί το ήδη υπάρχον.



Εικόνα 108: Εισαγωγές/Αποθήκευση ως Πρότυπο - Πεδία

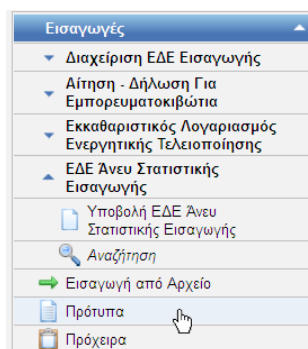
Το σύστημα ενημερώνει με κατάλληλο μήνυμα για την επιτυχή ολοκλήρωση της διαδικασίας και ο χρήστης επιλέγει **Κλείσιμο**.



Εικόνα 109: Εισαγωγές/Επιτυχημένης Αποθήκευσης Προτύπου

3.1.2 Αναζήτηση Προτύπου

Για να μπορέσει ο χρήστης να αναζητήσει ένα αποθηκευμένο πρότυπο επιλέγει **Πρότυπα** από το μενού **Εισαγωγές**



Εικόνα 110: Εισαγωγές/Επιλογή «Πρότυπα»

Στην οθόνη που εμφανίζεται εισάγει τα επιθυμητά κριτήρια αναζήτησης και επιλέγει το πλήκτρο **Αναζήτηση**.

Το σύστημα επιστρέφει τα αποτελέσματα που πληρούν τα κριτήρια.



Εικόνα 111: Εισαγωγές/Αναζήτηση Προτύπου

Από τη στήλη «Εγγραφή» ο χρήστης έχει τη δυνατότητα να επιλέξει το πρότυπο το οποίο επιθυμεί να χρησιμοποιήσει.



Εικόνα 112: Εισαγωγές/Επιλογή Προτύπου

Ο χρήστης μπορεί

- να διαγράψει ή να συμπληρώσει το αποθηκευμένο περιεχόμενο των πεδίων
- να αποθηκεύσει το πρότυπο με τα νέα δεδομένα
- να υποβάλει το παραστατικό στο Τελωνείο.

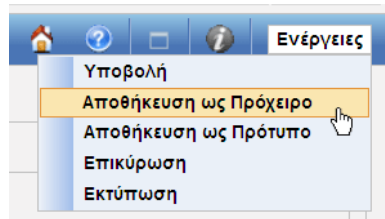
ΣΗΜΕΙΩΣΗ: Ένα αποθηκευμένο πρότυπο:

- μπορεί να χρησιμοποιηθεί απεριόριστες φορές.
- κάθε φορά που χρησιμοποιεί κάποιος χρήστης ένα πρότυπο το LRN αλλάζει καθώς το LRN είναι μοναδικό για κάθε δήλωση η οποία έχει υποβληθεί.

3.1.3 Δημιουργία Προχείρου

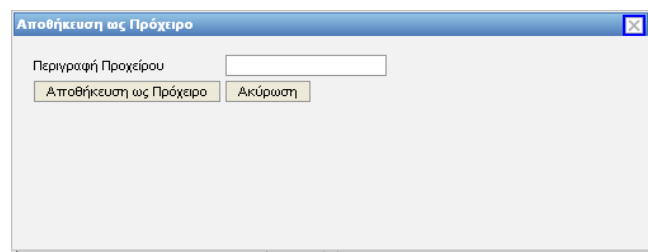
Η εφαρμογή δίνει τη δυνατότητα στον χρήστη κατά την συμπλήρωση στοιχείων σε μία φόρμα να αποθηκεύσει την δήλωση του ως πρόχειρο και να την ολοκληρώσει αργότερα. Όταν ένα πρόχειρο υποβληθεί, διαγράφεται από το σύστημα και η χρήση του μπορεί να γίνει μόνο μία φορά καθώς το LRN της δήλωσης που θα αποθηκευτεί ως πρόχειρο παραμένει ως έχει.

Για να μπορέσει ο χρήστης να δημιουργήσει ένα πρόχειρο επιλέγει **Αποθήκευση ως Πρόχειρο** από το μενού **Ενέργειες**



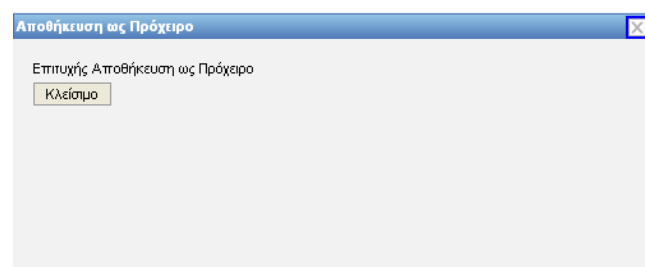
Εικόνα 113: Αποθήκευση ως Πρόχειρο

Στο παράθυρο διαλόγου που εμφανίζεται συμπληρώνει το όνομα με το οποίο επιθυμεί να αποθηκεύσει το πρόχειρο (**Περιγραφή Προχείρου**) και επιλέγει **Αποθήκευση ως Πρόχειρο**.



Εικόνα 114: Εισαγωγές/Αποθήκευση ως Πρόχειρο

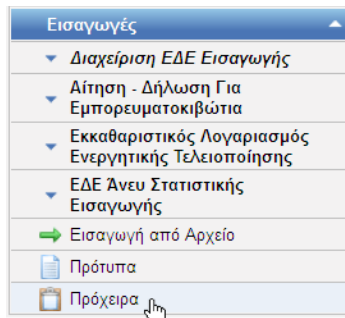
Το σύστημα ενημερώνει το χρήστη για την επιτυχή ολοκλήρωση της διαδικασίας.



Εικόνα 115: Εισαγωγές/Μήνυμα Επιτυχούς Αποθήκευσης

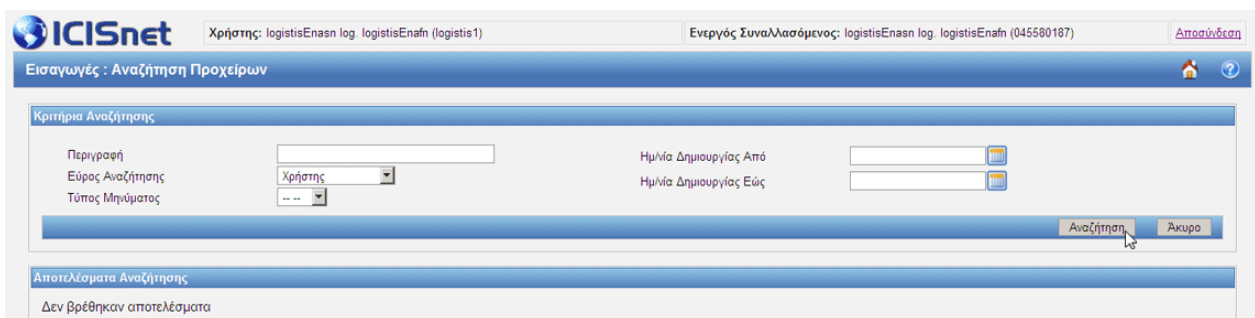
3.1.4 Αναζήτηση Προχείρου

Για να μπορέσει ο χρήστης να αναζητήσει ένα αποθηκευμένο πρόχειρο επιλέγει **Πρότυπα** από το μενού **Εισαγωγές**.



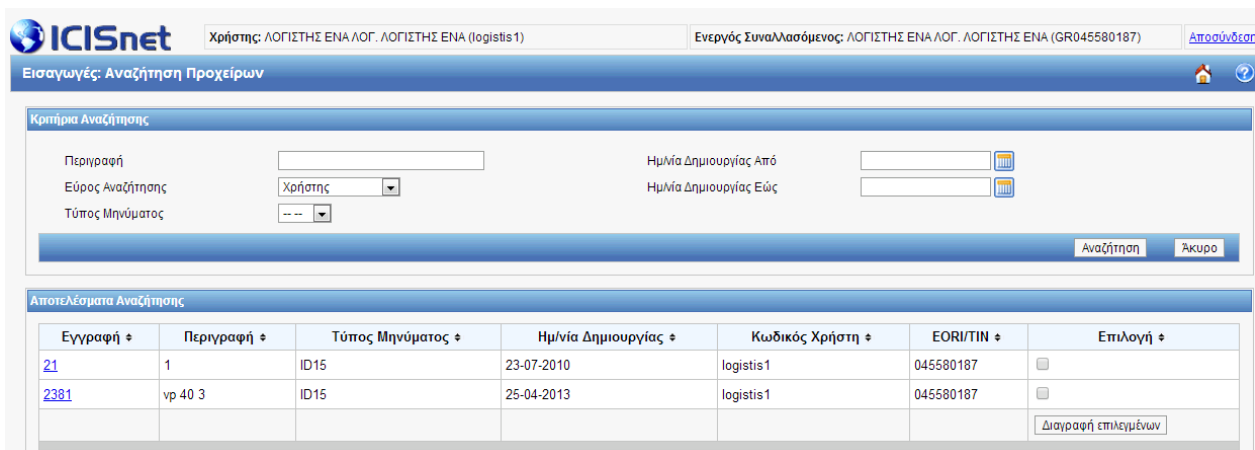
Εικόνα 116: Εισαγωγές/Μενού Επιλογής «Πρόχειρα»

Στην οθόνη που εμφανίζεται συμπληρώνει τα επιθυμητά κριτήρια αναζήτησης και επιλέγει το πλήκτρο **Αναζήτηση**.



Εικόνα 117: Εισαγωγές/Αναζήτηση Προχειρών - Κριτήρια Αναζήτησης

Το σύστημα επιστρέφει τα αποτελέσματα που πληρούν τα κριτήρια αναζήτησης και ο χρήστης επιλέγει το πρόχειρο που επιθυμεί από την στήλη «εγγραφή».



Εικόνα 118b: Εισαγωγές/Αναζήτηση Προχειρών – Αποτελέσματα Αναζήτησης

ΕΠΙΣΗΜΑΝΣΗ:

Όταν ο χρήστης αποθηκεύσει μία Δήλωση ως πρόχειρο και μετά την υποβάλει, το αποθηκευμένο πρόχειρο διαγράφεται από το σύστημα και δεν μπορεί να χρησιμοποιηθεί ξανά.

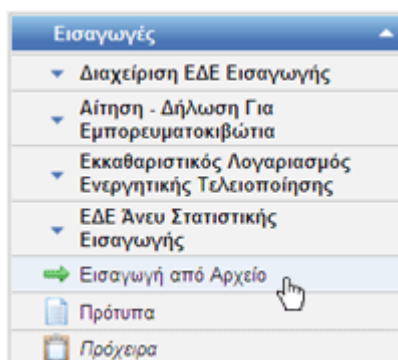
3.2 Εισαγωγή από Αρχείο

Η λειτουργία αυτή δίνει στο χρήστη τη δυνατότητα να εισάγει στο σύστημα και να υποβάλλει ένα

παραστατικό χρησιμοποιώντας ένα αρχείο xml το οποίο έχει αποθηκευμένο στο Η/Υ του.

Για να εισάγει ο χρήστης ένα αρχείο θα πρέπει να ακολουθήσει την παρακάτω διαδικασία:

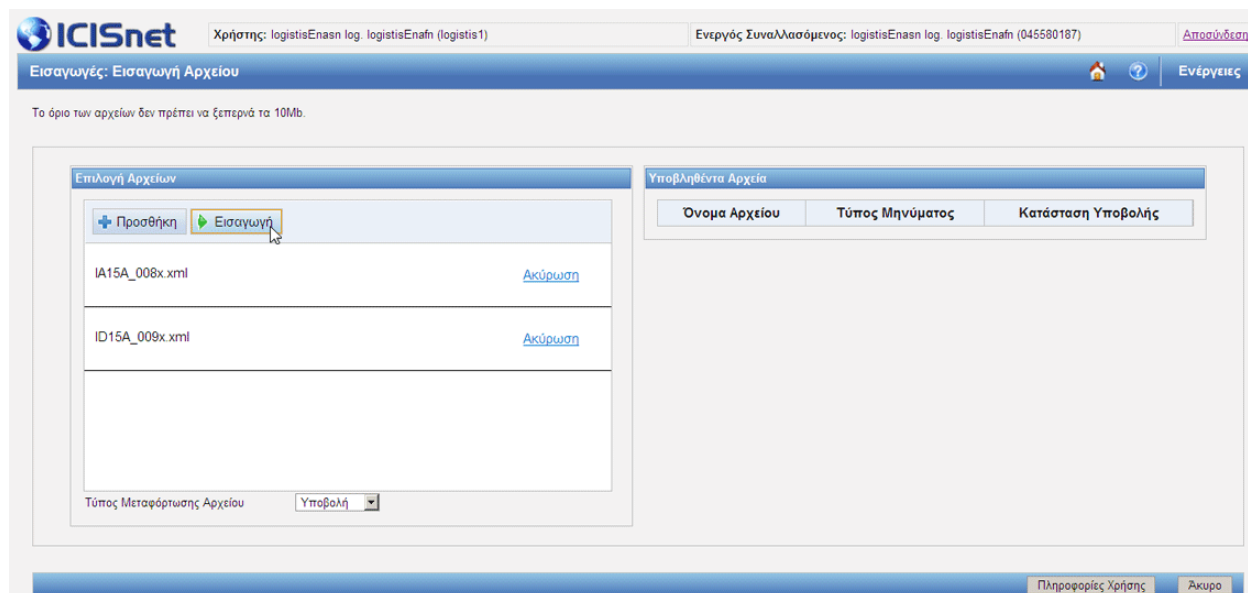
1. Επιλέγει **Εισαγωγή από Αρχείο** από το μενού **Εισαγωγές**.



Εικόνα 119: Εισαγωγές/Μενού Επιλογής «Εισαγωγή από Αρχείο»

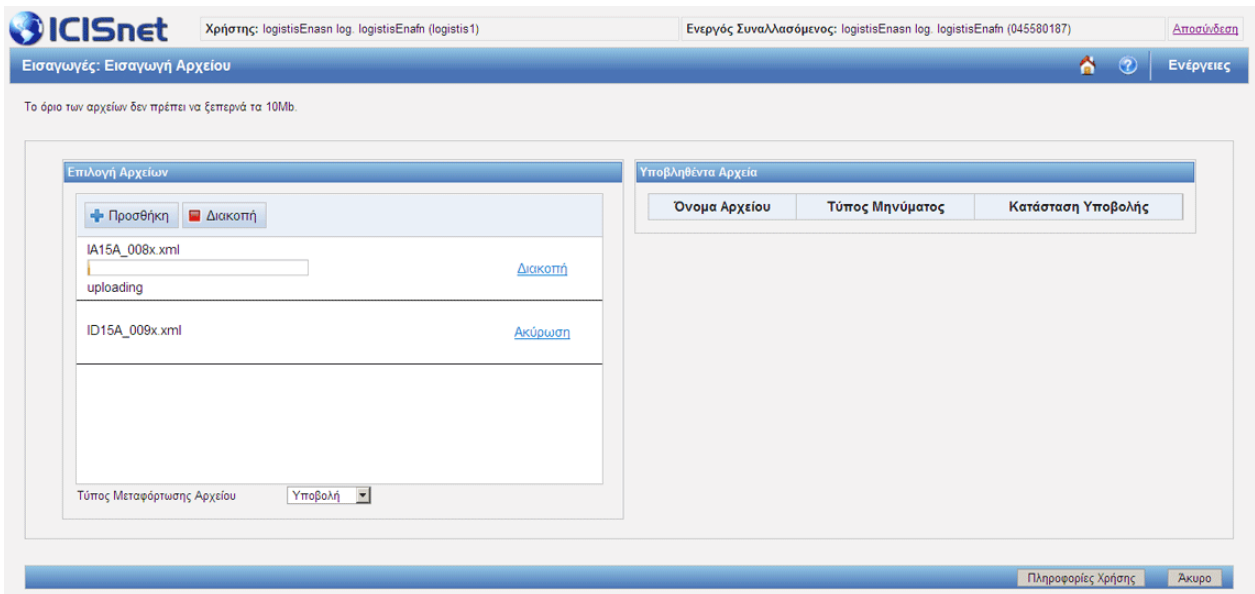
2. Στην οθόνη που εμφανίζεται ο χρήστης έχει τη δυνατότητα να επιλέξει αρχείο χρησιμοποιώντας το πλήκτρο **Προσθήκη** και κάνοντας πλοήγηση για να εντοπίσει το αποθηκευμένο xml.

Η εισαγωγή αρχείου δίνει στο χρήστη τη δυνατότητα να εισάγει πολλαπλά αρχεία, επιλέγοντας κάθε φορά το πλήκτρο **Προσθήκη** για κάθε αρχείο που θέλει να προσθέσει.



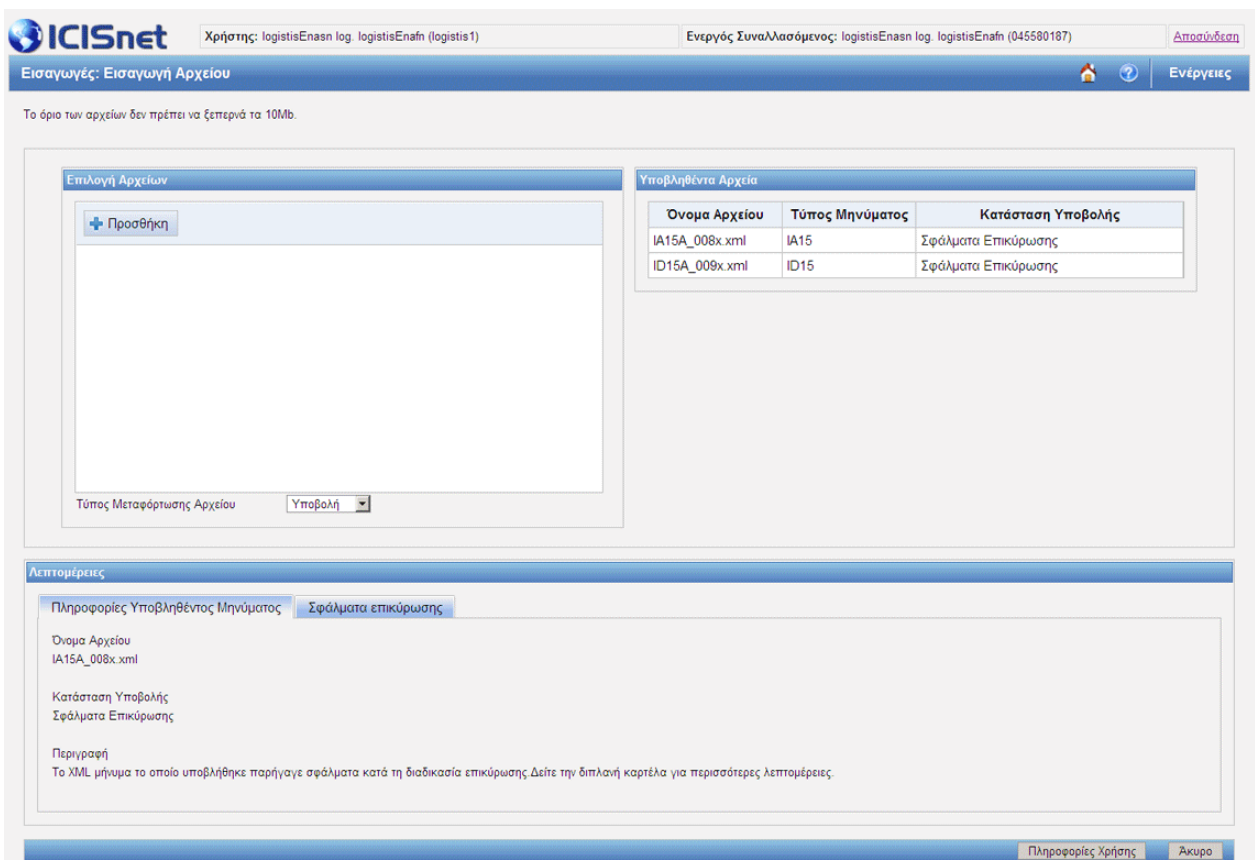
Εικόνα 120: Εισαγωγές/Εισαγωγή Αρχείου – Εισαγωγή πολλαπλών αρχείων

3. Αφού έχουν φορτωθεί όλα τα αρχεία επιλέγει **Εισαγωγή** ώστε να γίνουν οι απαραίτητοι έλεγχοι επικύρωσης και να υποβληθούν.



Εικόνα 121: Εισαγωγές/Εισαγωγή Αρχείου - Προσθήκη και Εισαγωγή

Στην καρτέλα **Πληροφορίες Υποβληθέντος Μηνύματος** εμφανίζονται όλες οι πληροφορίες σχετικά με την υποβολή του παραστατικού.

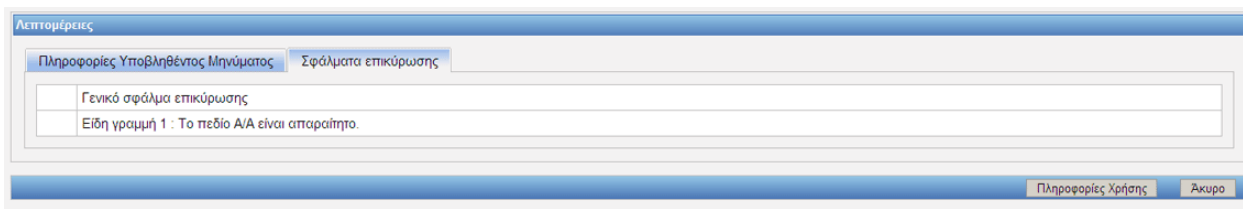


Εικόνα 122: Εισαγωγές/Πληροφορίες Υποβληθέντος Μηνύματος

- Εάν κατά την υποβολή εντοπιστούν σφάλματα το σύστημα εμφανίζει σχετικό μήνυμα στη στήλη «**Κατάσταση Υποβολής**»

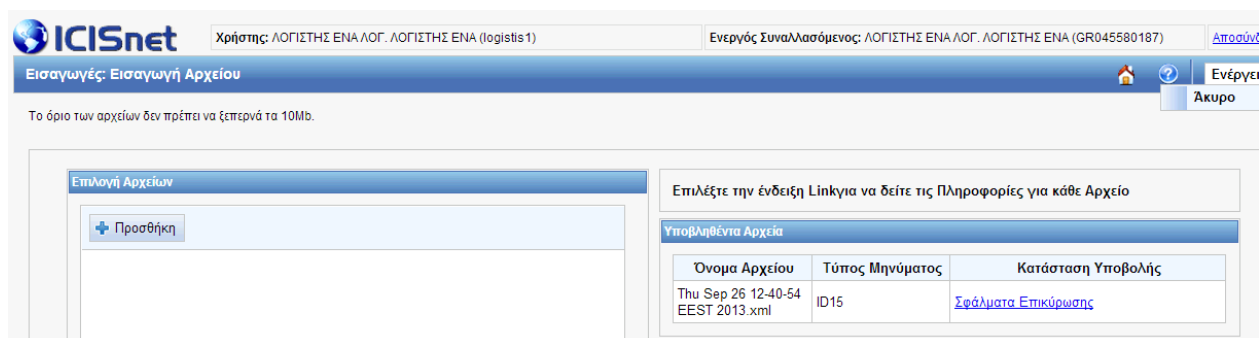
Για να μπορέσει ο χρήστης να δει τα σφάλματα επικύρωσης επιλέγει τον αντίστοιχο σύνδεσμο **Σφάλματα Επικύρωσης** στην στήλη «Κατάσταση Υποβολής» και μεταβαίνει στην καρτέλα «**Σφάλματα**

Επικύρωσης».



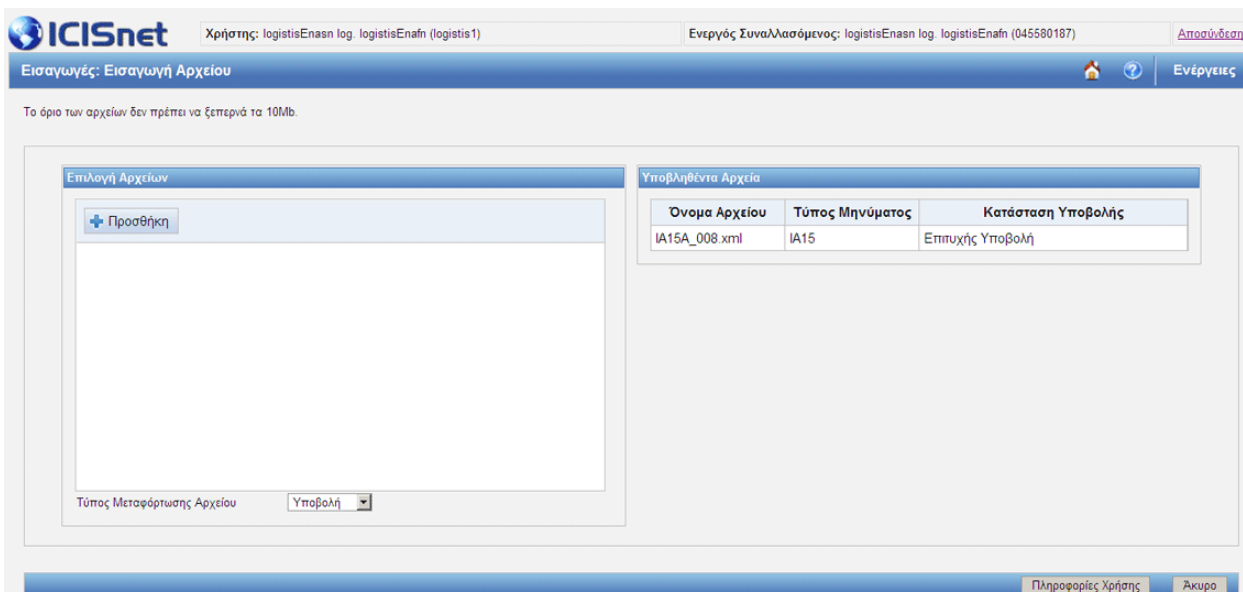
Εικόνα 123: Εισαγωγές/Εισαγωγή Αρχείου - Σφάλματα Επικύρωσης

Ο χρήστης έχει τη δυνατότητα να ακυρώσει την υποβολή του μηνύματος επιλέγοντας **Άκυρο** από το μενού **Ενέργειες**.



Εικόνα 124: Εισαγωγές/Εισαγωγή Αρχείου - Δυνατότητα Ακύρωσης

- Εάν η διαδικασία ολοκληρωθεί με επιτυχία εμφανίζεται το μήνυμα «**Επιτυχής Υποβολή**» στην στήλη «Κατάσταση Υποβολής».



Εικόνα 125: Εισαγωγές/Εισαγωγή Αρχείου - Επιτυχής Υποβολή

3.3 Εκτύπωση

Η λειτουργία αυτή επιτρέπει στο χρήστη την εκτύπωση των περιεχομένων ενός μηνύματος. Για να μπορέσει να εκτυπώσει ένα μήνυμα το προβάλλει στην οθόνη και επιλέγει **Εκτύπωση** από το μενού **Ενέργειες**.

ICISnet Χρήστης: logistisEnasn log. logistisEnafn (logistis1) Ενεργός Συναλλασόμενος: logistisEnasn log. logistisEnafn (045580187) [Αποσύνδεση](#)

ics: Εισαγωγές - ΕΔΕ Άνευ Στατιστικής: Συναλλαγή Εκτύπωση Επίστροφή στα Αποτελέσματα Αναζήτησης

MRN	<input type="text"/>	Ημερία Υποβολής	<input type="text" value="28-05-2012"/>
LRN	<input type="text" value="2012052811350"/>	Ημερία Ενημέρωσης Κατάστασης	<input type="text" value="28-05-2012"/>
Τύπος Μηνύματος	<input type="text" value="IA15"/>	EORI/TIN	<input type="text" value="045580187"/>
Κατάσταση	<input type="text" value="Υποβλήθηκε"/>	Κωδικός Χρήστη	<input type="text" value="logistis1"/>

[Αρχειοθέτηση](#)

[Προβολή Συναλλαγής](#)
[Ιστορικό Συναλλαγής](#)

Εικόνα 126: Εισαγωγές/Επιλογή Εκτύπωση

Η παραγόμενη εκτύπωση έχει την παρακάτω μορφή.

Αποστολέας μηνύματος	TRADER.GR	
Παραλήπτης μηνύματος	NIA.GR	
Ημ/νία Προπαρασκευής	120525	
Ωρα Προπαρασκευής	1025	
Ταυτότητα μηνύματος	2012052811350	
Τύπος μηνύματος	IA15A	
Αναγνωριστικό Συσχέτισης	2012052811350	
Βασικά Στοιχεία	LRN	2012052811350
	Τύπος Διασάφησης	IM
	Τρόπος Μεταφοράς στα Σύνορα	3
	Είδη	1
	Σύνολο Δεμάτων	1
	Ημ/νία Καταχώρησης	20120524
	Τόπος Διασάφησης	Athens
	Γλώσσα	EN
	Τρόπος Πληρωμής	A
Αποστολέας/Εξαγωγέας	Επωνυμία	James Smith and Co.
	Διεύθυνση	Panepistimiou 40
	T.K	119 01
	Πόλη	Athens
	Χώρα	GR
	Γλώσσα	EN
	Ταυτότητα	30
	Αριθμός ΑΦΜ/Διαβατήριο	P93878837
Παραλήπτης	Επωνυμία	Arthur Windsor
	Διεύθυνση	Syngrou 40
	T.K	113 55
	Πόλη	Athens
	Χώρα	GR
	Γλώσσα	EN
	Ταυτότητα	10
	Αριθμός ΑΦΜ/Διαβατήριο	094077783
Είδος	Άυξων Αριθμός Είδους	1
	Δέματα και Περιγραφή Εμπορεύματος	LCD Samsung 30-inch Television
	Γλώσσα	EN
	Μικτή Μάζα	50
	Καθαρή Μάζα	45
	Καθεστώς	02
	Προηγούμενο Καθεστώς	00
	Κοινοτική/Εθνική Διαδικασία	000
	Τιμή Προϊόντος	700.00
	Στατιστική Αξία	20.12

Εικόνα 127: Εισαγωγές/Εκτύπωση - Μέρος 1

	Πιστοποιητικά/Έγγραφα	Έγγραφο	1810
		Αριθμός Έγγραφου	34734673
		Γλώσσα	EN
	Κωδικός Εμπορεύματος	Κωδικός Εμπορευμάτων	34235520
		TARIC	00
		Πρόσθετος κωδικός κοινοτικών μέτρων	2656
		Πρόσθετος κωδικός κοινοτικών μέτρων	2345
		Πρόσθετος κωδικός εθνικών μέτρων	2345
	Υπολογισμός	Είδος Επιβάρυνσης	121
		Φορολογική Βάση Επιβάρυνσης	10
		Συντελεστής Επιβάρυνσης	0
		Ποσό	700
		Τρόπος Πληρωμής	A
Συσκευασίες	Σημεία και Αριθμοί	None	
	Γλώσσα	EN	
	Συσκευασία	4D	
Διασαφιστής/Αντιπρόσωπος	Επωνυμία	Marie White	
	Διεύθυνση	Kifissias 180	
	T.K	112 33	
	Πόλη	Athens	
	Χώρα	GR	
	Γλώσσα	EN	
	EORI/TIN	EO329285234	
	Ειδική Μνεία	34236	
Κατάσταση Αντιπροσώπου	Αντιπρόσωπος - Ιδιότητα	1	
Τελωνείο Εισόδου	Κωδικός	GR000102	
Τελωνείο Υποβολής	Κωδικός	GR000102	

Εικόνα 128: Εισαγωγές/Εκτύπωση - Μέρος 2

3.4 Αποθήκευση ως XML

Με αυτή τη λειτουργία ο χρήστης έχει τη δυνατότητα να αποθηκεύσει σε μορφή αρχείου XML οποιοδήποτε μήνυμα έχει λάβει ή αποστείλει.

Για να μπορέσει να αποθηκεύσει ο χρήστης ένα μήνυμα το αναζητά μέσω του **Ιστορικού Συναλλαγών** και αφού το ανοίξει, επιλέγει **Αποθήκευση ως XML** από το μενού **Ενέργειες**.

ICISnet Χρήστης: logistisEnasn log logistisEnafn (logistis1) Ενεργός Συναλλασσόμενος: logistisEnasn log logistisEnafn (045580187) Αποσύνδεση

Προβολή Μηνύματος

Ενέργειες
Αποθήκευση ως XML
Εκτύπωση

Μήνυμα	
Αποστολέας μηνύματος	TRADER GR
Παραλήπτης μηνύματος	NIA GR
Ημ/νία Προπαρασκευής	110721
Ωρα Προπαρασκευής	1112
Ταυτότητα μηνύματος	1311235976919
Τύπος μηνύματος	IA15A
Αναγνωριστικό Συσχέτισης	1311235976919
Βασικά Στοιχεία	
LRN	02020202021
Τύπος Διασάφησης	IM
Κωδ. Χώρας Προορισμού	GR
Κωδ. Συμφωνηθείσας Τοποθεσίας	SF
Συμφωνηθείσα Τοποθεσία	agiararaskeui
Γλώσσα	GR
Κωδ. Χώρας Αποστολής	GR
Τρόπος Μεταφοράς στα Σύνορα	1
Ταυτότητα	VFR56789
Εθνικότητα	GR
Ημ/νία Αποδοχής	20110721
Είδη	1
Σύνολο Δεμάτων	0
Συνολική Μικτή Μάζα	100
Ημ/νία Καταχώρησης	20110816
Τύπος Διασάφησης	ath
Γλώσσα	GR

Εικόνα 129: Εισαγωγές/Αποθήκευση ως XML

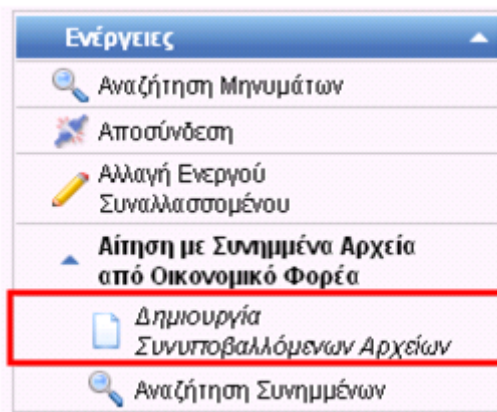
3.5 Αίτηση με Συνημμένα Αρχεία από Οικονομικό Φορέα

Η Εφαρμογή δίνει τη δυνατότητα στον Συναλλασσόμενο να υποβάλει συνημμένο αρχείο τα οποία μπορεί να συνδέσει με κάποιο παραστατικό

3.5.1 Προσθήκη Συνοποβαλλόμενων Αρχείων

Για να μπορέσει ο συν/νος να υποβάλει συνημμένα αρχεία με ένα παραστατικό θα πρέπει να ακολουθήσει την παρακάτω διαδικασία:

1. Από το μενού **Ενέργειες**, **Αίτηση με Συνημμένα από Οικονομικό Φορέα** επιλέγει **Δημιουργία Συνοποβαλλόμενων Αρχείων**.



Εικόνα 130: Δημιουργία Συνοποβαλλόμενων Αρχείων από την επιλογή Ενέργειες

2. Στην οθόνη που εμφανίζεται συμπληρώνει τα παρακάτω πεδία:

- **Υποσύστημα** – Επιλέγει το υποσύστημα για το οποίο επιθυμεί να επισυνάψει αρχείο

(Δηλωτικά, Διαμετακόμιση, ΕΦΚ, Εισαγωγές, Εξαγωγές)

- **Τύπος Αρχείου** – Εισάγει τον τύπο αρχείου που θα υποβάλλει
- **Ρόλος** – Μη υποχρεωτικό πεδίο
- **Τύπος Επιχειρηματικού Κλειδιού** –
- **Επιχειρηματικό Κλειδί** – Εισάγει το LRN, MRN, ή ARC του παραστατικού το οποίο αφορούν τα συνημμένα αρχεία
- **Ημερομηνία Υποβολής** - Η ημερομηνία υποβολής συμπληρώνεται αυτόματα από το σύστημα με την τρέχουσα ημερομηνία.

Επιλογές Υποβολής

ICISnet Χρήσιμος: logistisEnasn logistisEnafn (logistis1) Ενεργός Συνελλοσόμενος: logistisEnasn logistisEnafn (GR045580187) Αποσύνδεση

Δημιουργία Συνυποβαλλόμενων Αρχείων

Επιλογή

Υποσύστημα: Εξωνυγές
Τύπος Αρχείου: Αρχείο PDF
Ρόλος: -- --
Τύπος Επιχειρηματικού Κλειδιού: LRN
Επιχειρηματικό Κλειδί:
Ημερομηνία Υποβολής: 14-03-2013

Επιλογή Αρχείων

+ Προσθήκη

Προσθήκη Αρχείου

Ακυρωση Υποβολής

Αποστολή Συνημμένου

Άκυρο

Αποστολή Συνημμένων

Υποβληθέντα Αρχεία

Όνομα Αρχείου	Τύπος Αρχείου	Κατάσταση Υποβολής
---------------	---------------	--------------------

Κατάσταση Υποβληθέντος Αρχείου

Εικόνα 131: Δημιουργία Συνυποβαλλόμενων Αρχείων – Οθόνη Υποβολής

3. Με το πλήκτρο **Προσθήκη** επιλέγει τα αρχεία που επιθυμεί να επισυνάψει κάνοντας πλοήγηση στον Η/Υ του χρήστη.
4. Αφού ολοκληρώσει την προσθήκη των αρχείων επιλέγει **Εισαγωγή**

Εικόνα 132β: Δημιουργία Συνυποβαλλόμενων Αρχείων – Προσθήκη Αρχείου

Τα εισηγμένα αρχεία μεταφέρονται στην ενότητα «Υποβληθέντα αρχεία» και η περιγραφή στη στήλη «Κατάσταση Υποβολής» γίνεται «**Έτοιμο για Αποστολή**»

Εικόνα 133γ: Δημιουργία Συνυποβαλλόμενων Αρχείων – Εισαγωγή Αρχείου

5. Με το πλήκτρο **Αποστολή Συνημμένων** ολοκληρώνει τη διαδικασία και αποστέλλει τα επισυναπτόμενα έγγραφα στο Τελωνείο.

Όταν η διαδικασία ολοκληρωθεί επιτυχώς η περιγραφή στη στήλη «Κατάσταση Υποβολής» γίνεται «**Το αρχείο έχει αποσταλεί Επιτυχώς**»

ICISnet Χρήστης: ΛΟΓΙΣΤΗΣ ΕΝΑ ΛΟΓ. ΛΟΓΙΣΤΗΣ ΕΝΑ (logistis1) Ενεργός Συναλλασσόμενος: ΛΟΓΙΣΤΗΣ ΕΝΑ ΛΟΓ. ΛΟΓΙΣΤΗΣ ΕΝΑ (GR045580187) [Αποσύνδεση](#)

Δημιουργία Συνυποβαλλόμενων Αρχείων

Επιλογή

Υποσύστημα: Εισαγωγές
 Τύπος Αρχείου: Αρχείο WORD
 Ρόλος: -- --
 Τύπος Επιχειρηματικού Κλειδιού: MRN
 Επιχειρηματικό Κλειδί: 13GRIM110200021031
 Ημερομηνία Υποβολής: 27-09-2013

Υποβληθέντα Αρχεία

Όνομα Αρχείου	Τύπος Αρχείου	Κατάσταση Υποβολής
Thu Sep 26 12:41:13 EEST 2013.xml	DOC	Το Αρχείο έχει αποσταλεί Επιτυχώς.

Ακύρω Αποστολή Συνημμένων

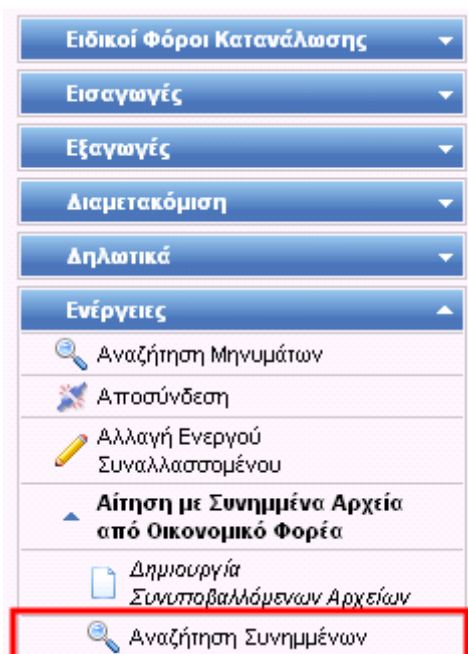
Εικόνα 134δ: Δημιουργία Συνυποβαλλόμενων Αρχείων –Επιτυχής Αποστολή Αρχείου

3.5.2 Αναζήτηση Συνυποβαλλόμενων Αρχείων

Η λειτουργία αυτή επιτρέπει στο χρήστη την αναζήτηση αρχείων τα οποία έχει αποστείλει συνημμένα σε ένα παραστατικό.

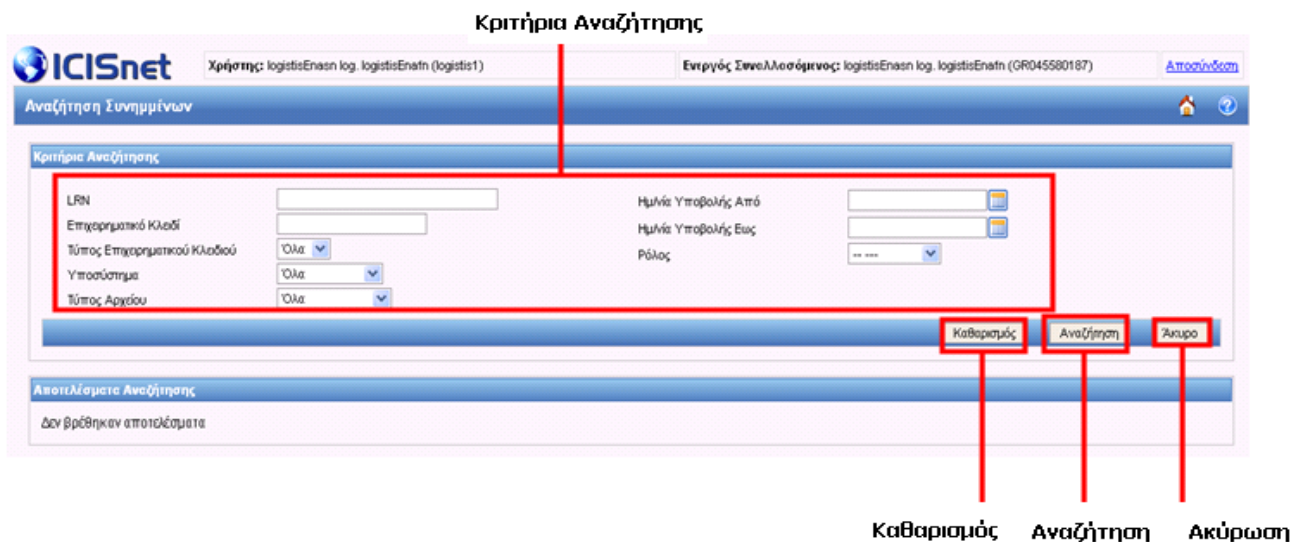
Για να μπορέσει να αναζητήσει τα Απεσταλμένα συνημμένα αρχεία θα πρέπει να ακολουθήσει την παρακάτω διαδικασία:

1. Από το μενού **Ενέργειες** της κεντρικής οθόνης της εφαρμογής επιλέγει **Αίτηση με Συνημμένα από Οικονομικό Φορέα** και στη συνέχεια **Αναζήτηση Συνημμένων**.



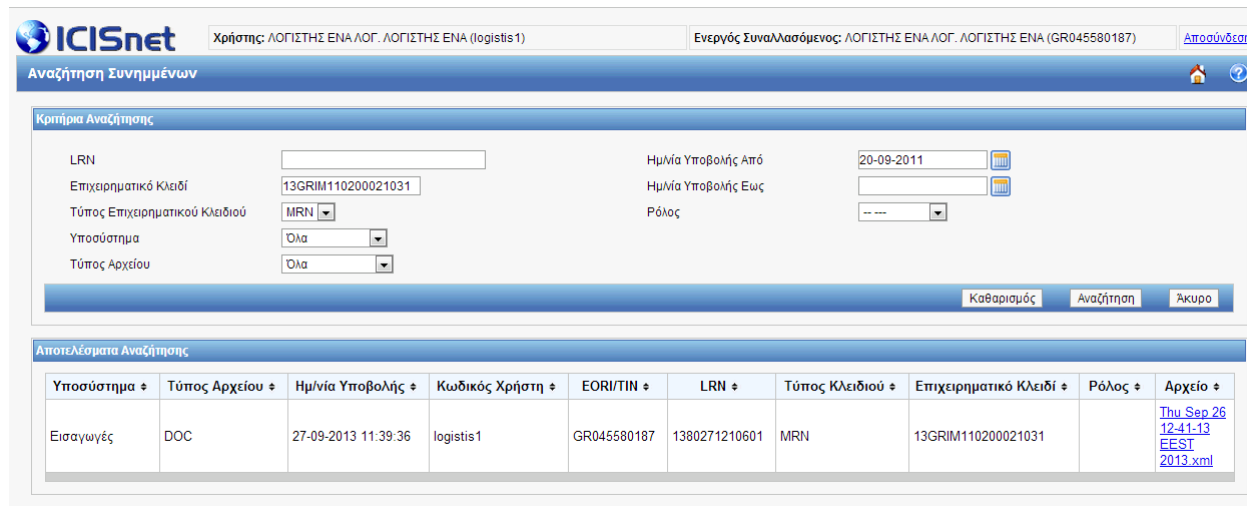
Εικόνα 135: Αίτηση με Συνημμένα από Οικονομικό Φορέα: Αναζήτηση Συνημμένων

Στην οθόνη που εμφανίζεται εισάγει τα επιθυμητά κριτήρια αναζήτησης και επιλέγει **Αναζήτηση**.



Εικόνα 136: Αίτηση με Συνημμένα από Οικονομικό Φορέα - Οθόνη Αναζήτησης Συνημμένων

2. Το σύστημα εμφανίζει τα αποτελέσματα που πληρούν τα κριτήρια. Ο χρήστης επιλέγει το αρχείο που επιθυμεί να προβάλλει από τη στήλη «Αρχείο».



Εικόνα 137: Παράδειγμα Αναζήτησης Συνοποβαλλόμενων Αρχείων –Αποτελέσματα Αναζήτησης

4. Οδηγίες συμπλήρωσης Διασάφησης Εισαγωγής

4.1 Πεδία διασάφησης

Θέση 1. Διασάφηση

Υποχρεωτικό πεδίο (R)

Στο πρώτο πεδίο συμπληρώνεται ένας από τους παρακάτω κωδικούς:

IM, EU, CO

Στο δεύτερο πεδίο συμπληρώνεται ένας από τους παρακάτω κωδικούς ανάλογα με το είδος του παραστατικού και την ακολουθούμενη διαδικασία:

A, B, C, D, E, F, X, Y, Z, R

Χωρίς έγκριση απλουστευμένης διαδικασίας υποβάλλονται : **A, D, B, E, X.**

Με έγκριση απλουστευμένης διαδικασίας υποβάλλονται: **C, F, Y, Z, R και A, D.**

Απαιτείται ιδιαίτερη προσοχή γιατί μετά την απόδοση αριθμού καταχώρησης (MRN) δεν υπάρχει δυνατότητα διόρθωσης της θέσης 1.

Θέση 2. Αποστολέας / Εξαγωγέας

Υπό προϋποθέσεις (C)

- Αν ο εξαγωγέας της Τρίτης Χώρας έχει κωδικό EORI συμπληρώνεται η χώρα και ο αναγνωριστικός του Αριθμός και ανακτώνται τα λοιπά στοιχεία.
- Αν δεν έχει κωδικό EORI τότε συμπληρώνονται όλα τα πεδία πλην του αναγνωριστικού αριθμού.
- Αν είναι περισσότεροι από έναν σε μια πολυκλασσική δ/ση συμπληρώνεται η ειδική μνεία «**00200**» στα βασικά στοιχεία και τα στοιχεία τους είναι απαιτητά σε επίπεδο ειδών.

Θέση 5. Είδη

Υποχρεωτικό πεδίο (R)

Συμπληρώνεται ο συνολικός αριθμός των ειδών της Δ/σης.

Θέση 6. Σύνολο Δεμάτων

Υποχρεωτικό πεδίο (R)

Αναφέρεται ο συνολικός αριθμός των δεμάτων της Δ/σης.

Θέση 7. Αριθμός Αναφοράς

Υπό προϋποθέσεις (C)

Συμπληρώνεται:

1. Ο LRN του υποβάλλοντος (αυτόματα από το σύστημα μόνο στην ηλεκτρονική υποβολή) και
2. Ο μοναδικός αριθμός αναφοράς της αποστολής (UCR) μόνο για τις δ/σεις τύπων D, E & F στις περιπτώσεις που πρέπει σ' αυτές να συμπληρωθούν τα πρόσθετα στοιχεία του παραρτήματος 30 Α. Ο "UCR" συμπληρώνεται εναλλακτικά με τη θέση 44.1 (φορτωτικά έγγραφα –κωδικοί σειράς N).

Θέση 8. Παραλήπτης

Υποχρεωτικό (R)

Συμπληρώνεται ο κωδικός EORI του παραλήπτη και τα λοιπά στοιχεία ανακτώνται από το σύστημα μετά την υποβολή και απόδοση MRN.

Δεν απαιτείται κωδικός EORI μόνο όταν το αιτούμενο καθεστώτος (θέση 37^ο) είναι 53 ή η Δ/ση είναι τύπου CO (θέση 1^ο). Σ' αυτή την περίπτωση αναγράφεται ο αναγνωριστικός αριθμός και όλα τα λοιπά στοιχεία δηλαδή επωνυμία ,δ/ση , ταχ.κώδικας κ.λ.π.

Θέση 14. Διασαφιστής /Αντιπρόσωπος

Υποχρεωτικό πεδίο (R)

Συμπληρώνεται ο κωδικός EORI του αντιπροσώπου και επιλέγεται αντίστοιχα η τιμή [2] «Άμεση αντιπροσώπευση» ή [3] «Έμμεση αντιπροσώπευση».

Αν δεν μεσολαβεί αντιπρόσωπος στο πεδίο «ιδιότητα» επιλέγεται η ένδειξη "[1] Διασαφιστής" και στο

πεδίο «ειδ. Μνεία» σημειώνεται ο κωδικός «00500».

Θέση 15. Χώρα Αποστολής

Υπό προϋποθέσεις (C)

Το πρώτο πεδίο συμπληρώνεται με τον διψήφιο αλφαβητικό κωδικό της χώρας Αποστολής. Στις Εισαγωγές υπάρχει διασύνδεση της θέσης αυτής με την θέση 1α "Δ/ση". Οι αποδεκτοί συνδυασμοί των κωδικών στις θέσεις αυτές αναφέρονται στον πίνακα 3 του παραρτήματος Ι.

Θέση 17. Χώρα Προορισμού

Υπό προϋποθέσεις (C)

Το πρώτο πεδίο συμπληρώνεται με τον διψήφιο αλφαβητικό κωδικό της χώρας προορισμού. Όταν το αιτούμενο καθεστώς είναι 01, 42 ή 63 συμπληρώνεται υποχρεωτικά με τον κωδικό της κοινοτικής χώρας για την οποία προορίζονται τα εμπορεύματα.

Θέση 18. Ταυτότητα και Εθνικότητα του μεταφορικού μέσου κατά την άφιξη

Προαιρετικό πεδίο (O)

Στην θέση αυτή αναγράφεται η ταυτότητα και η εθνικότητα του μεταφορικού μέσου με το οποίο προσκομίζονται τα εμπορεύματα στο τελωνείο όπου εκπληρώνονται οι διατυπώσεις τελωνισμού. Στο πρώτο πεδίο συμπληρώνονται τα στοιχεία του μεταφορικού μέσου και στο δεύτερο πεδίο ο κωδικός της χώρας ταξινόμησής του.

Δεν συμπληρώνεται όταν:

- α) Η θέση 26 έχει τιμή 5 ή 7.
- β) Το προηγούμενο καθεστώς είναι 71 ή 78.

Θέση 19. Εμπορευματοκιβώτιο

Υπό προϋποθέσεις (C)

Συμπληρώνεται με έναν από τους παρακάτω κωδικούς η κατάσταση κατά την διέλευση των Εξωτερικών συνόρων της Κοινότητας:

«0» για εμπορεύματα που δεν μεταφέρονται με εμπορευματοκιβώτιο.

Με τον κωδικό αυτό δεν πρέπει να υπάρχει εγγραφή CONEX στα είδη της διασάφησης.

«1» για εμπορεύματα που μεταφέρονται με εμπορευματοκιβώτιο.

Με τον κωδικό αυτό θα πρέπει να υπάρχει τουλάχιστον μια εγγραφή CONEX σε ένα από τα είδη της διασάφησης στη θέση 31-3.

Θέση 20. Όροι Παράδοσης

Προαιρετικό πεδίο (O)

Η θέση συμπληρώνεται με τους κωδικούς που αναφέρονται στο παράρτημα 38 των Δ.Ε.Κ.Τ.Κ

Θέση 21. Εθνικότητα ενεργού μεταφορικού μέσου που διέρχεται από τα σύνορα
--

Υπό προϋποθέσεις (C)

Η θέση αυτή συμπληρώνεται σύμφωνα με τις οδηγίες της θέσης 18 με τα στοιχεία του ενεργού μεταφορικού μέσου που διέρχεται τα κοινοτικά σύνορα.

Σημειώνεται ότι δεν απαιτείται η συμπλήρωση του κωδικού της χώρας ταξινόμησης του μεταφορικού μέσου όταν ο κωδικός του τρόπου μεταφοράς στη θέση 25 είναι ένας από τους 2, 5 ή 7.

Στις δ/σεις τύπων **X**, **Y** και **Z** συμπληρώνεται μόνο η εθνικότητα του μεταφορικού μέσου.

Συμπληρώνεται υποχρεωτικά στις διασαφήσεις τύπων A και D. Εξαιρούνται τα καθεστώτα της Τελωνειακής Αποταμίευσης (71, 78).

Ανάλογα με το μεταφορικό μέσο, τα στοιχεία του αναγράφονται ως εξής:

Προκειμένου περί φορτηγού αυτοκινήτου:

Φορτηγό(αρ. Κυκλοφορίας) και ο αλφαβητικός κωδικός της χώρας ταξινόμησης του.

Προκειμένου περί πλοίων:

Πλοίο ...(όνομα) και ο αλφαβητικός κωδικός της χώρας της σημαίας του.

Προκειμένου περί σιδηροδρομικής μεταφοράς:

Σιδηροδρομική μεταφορά - Αρ. Βαγονιού "(δεν απαιτείται η εθνικότητα)

Προκειμένου περί αεροπορικής μεταφοράς:

«Αεροπορική μεταφορά - Αρ, Πτήσης» και ο αλφαβητικός κωδικός της χώρας που είναι

καταχωρημένο το αεροπλάνο.

Προκειμένου περί ταχυδρομικής αποστολής ή μεταφοράς με σταθερές εγκαταστάσεις, μόνο:

« Ταχυδρομική Αποστολή»ή

« Μεταφορά με σταθερές εγκαταστάσεις»

(δεν απαιτείται η εθνικότητα)

Τέλος προκειμένου περί οχήματος έλξης και ρυμουλκούμενου που έχουν διαφορετικό αριθμό κυκλοφορίας:

« Όχημα έλξης - Αρ. Κυκλοφορίας »

« Ρυμουλκούμενο - Αρ. Κυκλοφορίας » ενώ στον ειδικό χώρο δεξιά σημειώνεται ο αλφαβητικός κωδικός της χώρας ταξινόμησης του οχήματος έλξης.

Θέση 22. Νόμισμα και συνολικό ποσό τιμολογίου

Υπό προϋποθέσεις (C)

Στην πρώτη υποδιαίρεση σημειώνεται ο κωδικός του νομίσματος. Στην δεύτερη υποδιαίρεση σημειώνεται το συνολικό ποσό του /των τιμολογίου/ ων. Εάν η αποστολή καλύπτεται με περισσότερα του ενός τιμολόγια με το ίδιο νόμισμα, αναγράφεται το συνολικό άθροισμα αυτών.

Ο κωδικός του νομίσματος συμπληρώνεται υποχρεωτικά στη συνήθη διαδικασία για όλα τα καθεστώτα εκτός από την αποταμίευση (71,78) και για την απλουστευμένη διαδικασία για τις διασαφήσεις τύπων C και F.

Θέση 24. Φύση Εμπορικής Πράξης

Υπό προϋποθέσεις (C)

Η θέση είναι υποχρεωτική για αιτούμενο καθεστώσ 51.

Η θέση συμπληρώνεται με τους κωδικούς που αναφέρονται στο παράρτημα 38 των Δ.Ε.Κ.Τ.Κ.

Θέση 25. Τρόπος μεταφοράς στα σύνορα

Υποχρεωτικό πεδίο (R)

Στη θέση αυτή σημειώνεται ο μονοψήφιος αριθμητικός κωδικός που αντιστοιχεί στο ενεργό μεταφορικό μέσο με το οποίο τα εμπορεύματα εισέρχονται στο Τελωνιακό έδαφος της Κοινότητας.

Η θέση συμπληρώνεται με τους κωδικούς που αναφέρονται στο παράρτημα 38 των Δ.Ε.Κ.Τ.Κ.

Θέση 26. Τρόπος εσωτερικής μεταφοράς

Υπό προϋποθέσεις (C)

Σημειώνεται ο κωδικός αριθμός (βλέπε πίνακα θέσης 25) του είδους του μεταφορικού μέσου που χρησιμοποιείται κατά την άφιξη των εμπορευμάτων. Το πεδίο δεν συμπληρώνεται όταν το Τελωνείο Εισόδου είναι και το Τελωνείο Εισαγωγής των εμπορευμάτων.

Θέση 27. Τόπος Εκφόρτωσης

Προαιρετικό πεδίο (O)

Σημειώνεται ο τόπος που είναι γνωστός κατά την διεκπεραίωση των διατυπώσεων εκφόρτωσης των εμπορευμάτων από το μεταφορικό μέσο.

Θέση 29. Τελωνείο Εισόδου

Προαιρετικό πεδίο (O)

Συμπληρώνεται ο οκταψήφιος κωδικός του Τελωνείου Εισόδου.

Θέση 30. Τόπος Εμπορευμάτων

Προαιρετικό πεδίο (O)

Αναγράφεται ο χώρος στον οποίο είναι δυνατόν να εξεταστούν τα εμπορεύματα.

Στην απλουστευμένη διαδικασία (τελωνισμός στις εγκαταστάσεις), όταν δηλαδή συμπληρώνεται ο χώρος Κ (εισαγωγή), είναι προαιρετική η συμπλήρωση του πεδίου «Εξουσιοδοτημένος τόπος εμπ/των» και όλα τα άλλα πεδία δεν συμπληρώνονται. Σε κάθε άλλη περίπτωση η θέση είναι προαιρετική.

**Θέση 31. Δέματα και περιγραφή των εμπορευμάτων-
Σημεία και Αριθμοί-
Αριθμοί (αριθμός) εμπορευματοκιβωτίων-
Αριθμός και Είδος**

Υποχρεωτικό πεδίο (R)

Στη θέση αυτή υπάρχουν ένα (1) πεδίο ελεύθερου κειμένου και πέντε (5) κωδικοποιημένα πεδία :

ΣΥΣΚΕΥΑΣΙΕΣ-ΣΗΜΕΙΑ ΚΑΙ ΑΡΙΘΜΟΙ (31-1)

Το κωδικοποιημένο πεδίο «Συσκευασίες» συμπληρώνεται υποχρεωτικά σε όλα τα είδη μιας Δ/σης.

Οι κωδικοί των συσκευασιών αναφέρονται στο παράρτημα 38 των Δ.Ε.Κ.Τ.Κ.

- Αν ο κωδικός συσκευασίας είναι ένας από τους **VQ, VG, VL, VY, VR, VO**, τότε το πεδίο «Σημεία και Αριθμοί» είναι προαιρετικό και τα πεδία «Πλήθος δεμάτων» και «Πλήθος τεμαχίων» δεν χρησιμοποιούνται.
- Αν ο κωδικός συσκευασίας είναι ένας εκ των **NE, NF, NG** τότε το πεδίο «Σημεία και Αριθμοί» είναι προαιρετικό, το πεδίο «Πλήθος δεμάτων» δεν χρησιμοποιείται και το πεδίο «Πλήθος τεμαχίων» είναι υποχρεωτικό.
- Για οποιαδήποτε άλλη τιμή του κωδικού συσκευασίας το πεδίο «Σημεία και Αριθμοί» είναι υποχρεωτικό, το πεδίο «Πλήθος δεμάτων» είναι υποχρεωτικό και το πεδίο «Πλήθος τεμαχίων» δεν χρησιμοποιείται.
- Όταν διαφορετικά είδη περιλαμβάνονται στην ίδια συσκευασία, τότε στο 1^ο είδος συμπληρώνεται ο αριθμός δεμάτων και στα υπόλοιπα είδη είναι αποδεκτή η τιμή «0» (μηδέν). Εξυπακούεται ότι το πεδίο «Σημεία και Αριθμοί» είναι κοινό στα είδη αυτά.

ΕΜΠΟΡΕΥΜΑΤΟΚΙΒΩΤΙΑ (31-3)

Η κωδικοποιημένη θέση «Εμπορευματοκιβώτια» συμπληρώνεται υποχρεωτικά όταν η θέση 19 είναι συμπληρωμένη με τον κωδικό (1). Στην περίπτωση αυτή είναι υποχρεωτικό να υπάρχει τουλάχιστον μία εγγραφή στη θέση 31-3 σε οποιοδήποτε είδος της διασάφησης.

ΠΕΡΙΓΡΑΦΗ ΕΜΠΟΡΕΥΜΑΤΩΝ (31-2)

Στο πεδίο ελεύθερου κειμένου συμπληρώνεται η συνήθης εμπορική ονομασία των εμπορευμάτων που πρέπει να διατυπώνεται με όρους αρκετά ακριβείς, ώστε να προκύπτει η δασμολογική τους κατάταξη.

ΑΡ. ΠΛΑΙΣΙΩΝ ΟΧΗΜΑΤΩΝ (31-4)

Όταν τελωνίζονται οχήματα, απαιτούνται:

- (1) Στα καθεστώτα **71** και **78** μόνο οι αριθμοί πλαισίων οχημάτων.
- (2) Στο καθεστώς **07** οι αριθμοί πλαισίων και ο αριθμός έγκρισης της Αποθήκης Οχημάτων.
- (3) Στα καθεστώτα **40, 49** και **61** απαιτούνται τα πλήρη στοιχεία για την έκδοση των πιστοποιητικών ταξινόμησης.

Θέση 32. Αριθμός Είδους

Υποχρεωτικό πεδίο (R)

Ο α/α του είδους της διασάφησης που αποδίδεται αυτόματα από το σύστημα.

Θέση 33. Κωδικός Εμπορευμάτων

Υποχρεωτικό πεδίο (R)

Η θέση αυτή περιλαμβάνει

Τον κωδικό TARIC (Δέκα χαρακτήρες)

--	--	--	--	--	--	--	--	--	--

Δύο τετραψήφιους κωδικούς Κοινοτικών Μέτρων

--	--	--	--	--	--

Ένα τετραψήφιο κωδικό Εθνικών Μέτρων

--	--	--	--

Σύνολο 22 χαρακτήρες

--	--	--	--	--	--	--	--	--	--	--	--	--	--	--	--	--	--	--	--

1-8

9-10

11-14

15-18

19-22

1^ο πεδίο

2^ο πεδίο

3^ο πεδίο

4^ο πεδίο

Τρόπος συμπλήρωσης

- Στο πρώτο πεδίο της θέσης 33 συμπληρώνεται ο κωδικός TARIC (**10 ψηφία**)
- Στο δεύτερο και στο τρίτο πεδίο συμπληρώνονται οι πρόσθετοι κωδικοί με τους οποίους εκφράζονται διάφορα κοινοτικά μέτρα που ισχύουν όπως εμφανίζονται στο παράρτημα Η' του Β' Τόμου του Δασμολογίου,
- **Σημειώνεται ότι συμπληρώνεται πρώτα το δεύτερο πεδίο και εάν έχουμε και άλλο κοινοτικό μέτρο συμπληρώνεται και το τρίτο πεδίο. Π.χ. δασμός αντιντάμπινγκ και αντισταθμιστικός. Όταν δεν έχουμε κοινοτικό μέτρο το δεύτερο και το τρίτο πεδίο συμπληρώνονται με μηδενικά.**
 - Τέλος στο **τέταρτο πεδίο** σημειώνεται ο εθνικός πρόσθετος κωδικός.

Θέση 34. Κωδικός Χώρας Καταγωγής

Υπό προϋποθέσεις (C)

Στο πρώτο πεδίο σημειώνεται ο διψήφιος αλφαβητικός κωδικός της χώρας καταγωγής.
Η θέση συμπληρώνεται με τους κωδικούς που αναφέρονται στο παράρτημα 38 των Δ.Ε.Κ.Τ.Κ.
Συμπληρώνεται υποχρεωτικά στις διασαφήσεις A, D, X, Y, Z και προαιρετικά στις C, F και R.

Θέση 35. Μεικτή Μάζα (χιλιόγραμμα)

Υποχρεωτικό πεδίο (R)

Συμπληρώνεται η μεικτή μάζα του εμπορεύματος εκφρασμένη σε χιλιόγραμμα.
Η θέση συμπληρώνεται υποχρεωτικά.

Θέση 36. Προτίμηση

Υπό προϋποθέσεις (C)

Η θέση αυτή συμπληρώνεται με **ένα** τριψήφιο κοινοτικό κωδικό. Δεν συμπληρώνεται όταν το αιτούμενο καθεστώς είναι αποταμίευση (71 ή 78) καθώς και όταν η Δ/ση έχει κωδικό στη θέση 1α **"CO"**.
Η θέση συμπληρώνεται με τους κωδικούς που αναφέρονται στο παράρτημα 38 των Δ.Ε.Κ.Τ.Κ.

Θέση 37α. Καθεστώς

Υποχρεωτικό πεδίο (R)

Πρόκειται για τετραψήφιους κωδικούς με ένα στοιχείο δύο ψηφίων για το αιτούμενο καθεστώς και ένα δεύτερο στοιχείο με δύο ψηφία για το προηγούμενο καθεστώς.

Ως προηγούμενο καθεστώς νοείται το καθεστώς υπό το οποίο είχαν τεθεί τα εμπορεύματα πριν να υπαχθούν στο αιτούμενο καθεστώς.

Διευκρινίζεται ότι, όταν το προηγούμενο καθεστώς είναι καθεστώς αποταμίευσης ή προσωρινής εισαγωγής ή όταν τα εμπορεύματα προέρχονται από ελεύθερη ζώνη, ο αντιστοιχών σ' αυτό το καθεστώς κωδικός, πρέπει να χρησιμοποιείται μόνο αν τα εμπορεύματα δεν έχουν υπαχθεί σε κανένα άλλο οικονομικό τελωνειακό καθεστώς (τελειοποίηση προς επανεισαγωγή, τελειοποίηση προς επανεξαγωγή, μεταποίηση υπό τελωνειακό έλεγχο).

Οι κωδικοί των καθεστώτων αναφέρονται στο παράρτημα 38 των Δ.Ε.Κ.Τ.Κ.

Οι αποδεκτοί συνδυασμοί της θέσης 1α και της πρώτης υποδιαίρεσης της θέσης 37α αναφέρονται στον πίνακα 2 του παραρτήματος Ι.

Θέση 37β.

Υπό προϋποθέσεις (C)

Συμπληρώνεται υποχρεωτικά στις διασαφήσεις A, D, X, Y, Z και προαιρετικά στις B, C, E, F, R.

Αναγράφεται ένας από τους τριψήφιους αλφαριθμητικούς κωδικούς που αναφέρονται στο παράρτημα 38 των Δ.Ε.Κ.Τ.Κ.

Υπάρχει διασύνδεση με τους κωδικούς της πρώτης και δεύτερης υποδιαίρεσης της θέσης 37α.

ΠΡΟΣΟΧΗ: Η θέση (συνδυασμοί 37α-37β) συμπληρώνεται σύμφωνα με τον πίνακα 4 του παραρτήματος Ι.

Θέση 38. Καθαρή μάζα (χιλιόγραμμα)

Υποχρεωτικό πεδίο (R)

Στη θέση 38 συμπληρώνεται η καθαρή μάζα του εμπορεύματος εκφρασμένη σε χιλιόγραμμα.

Θέση 39. Ποσόστωση**Υπό προϋποθέσεις (C)**

Συμπληρώνεται ο εξαψήφιος κωδικός της αιτούμενης ποσόστωσης όταν απαιτείται.

Θέση 40. Συνοπτικό Δηλωτικό - Προηγούμενο Παραστατικό/Έγγραφο**Υπό προϋποθέσεις (C)**

Το πρώτο πεδίο συμπληρώνεται με ένα αλφαβητικό κωδικό εκ των

X για τη συνοπτική δ/ση (δηλωτικό)

Y για την αρχική δ/ση

Z για το προηγούμενο παραστατικό

Το δεύτερο πεδίο με τη συντομογραφία του εγγράφου σύμφωνα με τον σχετικό πίνακα του παραρτήματος 38 των ΔΕΚΤΚ.

Στο τρίτο πεδίο ο αριθμός αναγνώρισης του εγγράφου ή άλλα αναγνωρίσιμα σημεία αναφοράς.

Ο κωδικός **X** (Συνοπτική Δ/ση) συνδυάζεται με τη συντομογραφία εγγράφου **337** και παραπέμπει σε Δηλωτικό και με τη συντομογραφία **355** που παραπέμπει σε ENS (αφορά μόνο τις δ/σεις τύπων D, E & F όταν δεν είναι συμπληρωμένα τα πρόσθετα στοιχεία του παραρτήματος 30^Α).

Ο κωδικός **Z** συνδυάζεται με **όλες τις συντομογραφίες των εγγράφων**.

Ο κωδικός **Y** (αρχική διασάφηση) συνδυάζεται με μία από τις συντομογραφίες: **IM, EX, CO, EU, CLE**.

Για τις δ/σεις τύπων X, Y, Z υποχρεωτικά αναφέρονται οι αρχικές δ/σεις και προαιρετικά τυχόν προηγούμενα παραστατικά ή συνοπτικές δ/σεις προσωρινής εναπόθεσης.

Θέση 41. Συμπληρωματικές Μονάδες**Υπό προϋποθέσεις (C)**

Συμπληρώνεται εφόσον απαιτείται από το TARIC.

Θέση 42. Τιμή του προϊόντος**Υπό προϋποθέσεις (C)**

Συμπληρώνεται, στις περιπτώσεις που απαιτείται, με το μέρος της τιμής που αναγράφεται στη θέση 22 που αφορά το εν λόγω είδος.

Συμπληρώνεται υποχρεωτικά σε όλα τα καθεστώτα, εκτός από τα 71 και 78, με εξαίρεση αυτά που αναφέρονται στην αποθήκη αποταμίευσης τύπου Δ.

Θέση 43. Εκτίμηση αξίας**Υπό προϋποθέσεις (C)**

Εισάγεται ένας από τους κωδικούς που βρίσκονται στον σχετικό πίνακα του παραρτήματος 38 των ΔΕΚΤΚ. Η θέση συμπληρώνεται υποχρεωτικά για τα καθεστώτα 07, 40, 42 και 49.

Θέση 44. Ειδικές Μνείες/ Προσκομιζόμενα Έγγραφα**Υποχρεωτικό πεδίο (R)**

Η θέση αυτή αποτελείται από τις παρακάτω ενότητες:

Πιστοποιητικά / Έγγραφα (44-1)**Υποχρεωτικό πεδίο (R)**

Εισάγονται τα στοιχεία (κωδικός και αριθμός) των εγγράφων, πιστοποιητικών και αδειών που προσκομίζονται και υποστηρίζουν την Διασάφηση.

Στη θέση αυτή επίσης αναγράφεται και ο αριθμός VIES του παραλήπτη άλλου κράτους –μέλους για τα καθεστώτα 42 και 63. Πιο συγκεκριμένα υποχρεωτικά αναφέρεται ο κωδικός Y041 και ο αριθμός ΦΠΑ του αποκτώντος τα εμπορεύματα και εναλλακτικά ο κωδικός Y040 συν ο αριθμός ΦΠΑ ή ο κωδικός Y042 συν αριθμός ΦΠΑ στη περίπτωση φορολογικού εκπροσώπου.

Η θέση αυτή διαλείπεται με τις εγκρίσεις, εθνικές απλουστεύσεις, άδειες εισαγωγής κ.λ.π.

Δεν απαιτείται η συμπλήρωση του πεδίου για τις ελλείψεις διασαφήσεις τύπου B και E, εκτός αν απαιτείται η συμπλήρωσή του από το TARIC.

Ειδικές μνείες (44.2)**Υπό προϋποθέσεις (C)**

Εισάγεται αν απαιτείται, ένας από τους κωδικούς που αναφέρονται στον σχετικό πίνακα του παραρτήματος 38 των ΔΕΚΤΚ.

Υπάρχει διασύνδεση της θέσης αυτής με τη θέση 37α του ΕΔΕ.

Οι αποδεκτοί συνδυασμοί τιμών στις θέσεις αυτές του ΕΔΕ αναφέρονται στο πίνακα 5 του παραρτήματος Ι.

Ατέλεια (Εθνικό πεδίο)**Προαιρετικό πεδίο (O)**

Συμπληρώνεται, ανάλογα με την περίπτωση, ο ανάλογος τριψήφιος κωδικός σε περίπτωση απαλλαγής από φόρους.

Θέση 46. Στατιστική Αξία**Υπό προϋποθέσεις (C)**

Εισάγεται η στατιστική αξία του εμπορεύματος.

Η θέση είναι υποχρεωτική για τις διασ/σεις τύπου A, D, B, E, X, Y, Z, ενώ για τις διασ/σεις τύπου C, F και R, καθώς και για τα καθεστώτα της αποταμίευσης (71 και 78) με αποθήκη τύπου A, B, Γ, E, ΣΤ είναι προαιρετική.

Θέση 47. Υπολογισμός Επιβαρύνσεων**Υπό προϋποθέσεις (C)**

Στον υπολογισμό δασμών και φόρων εμφανίζονται στην σχετική οθόνη :

1^ο πεδίο: Είδος επιβάρυνσης. Οι κωδικοί μηχανογράφησης που αντιστοιχούν στις επιβαρύνσεις.

2^ο πεδίο: Ποσό επιβάρυνσης.

3^ο πεδίο: Φορολογική βάση επιβάρυνσης

4^ο πεδίο :. Συντελεστής επιβάρυνσης

5^ο πεδίο: Τρόπος πληρωμής.

Οι αποδεκτοί κωδικοί των τρόπων πληρωμής αναφέρονται στον σχετικό πίνακα του παραρτήματος 38 των Δ.Ε.Κ.Τ.

Η συμπλήρωση της θέσης 47 δεν είναι υποχρεωτική για τις διασαφήσεις τύπου C, F και R, καθώς και τα καθεστώτα της αποταμίευσης (71 και 78) με αποθήκη τύπου A, B, Γ, E, ΣΤ.

Θέση 48. Αναστολή Πληρωμής**Προαιρετικό πεδίο (O)**

Η θέση αυτή συμπληρώνεται με τους ανάλογους κατά περίπτωση κωδικούς αριθμούς.

Θέση 49. Ταυτότητα της Αποθήκης**Υπό προϋποθέσεις (C)**

Η θέση συμπληρώνεται με τον αριθμό έγκρισης της Αποθήκης Αποταμίευσης.

Η θέση συμπληρώνεται υποχρεωτικά όταν αιτούμενο ή και προηγούμενο καθεστώς της θέσης 37α είναι ένα εκ των 71 ή 78.

ΠΡΟΣΘΕΤΑ ΣΤΟΙΧΕΙΑ ΑΣΦΑΛΕΙΑΣ ΚΑΙ ΠΡΟΣΤΑΣΙΑΣ

Θέση S07. Μεταφορέας

Υπό προϋποθέσεις (C)

Το πρόσωπο που μεταφέρει τα εμπορεύματα κατά την είσοδο στο τελωνειακό έδαφος.

Θέση S10. Αριθμός αναφοράς μεταφοράς

Υπό προϋποθέσεις (C)

Προσδιορισμός του δρομολογίου του μεταφορικού μέσου, π.χ. αριθμ. πλού, αρ. πτήσης, αρ. ταξιδιού κατά περίπτωση.

Θέση S11. Κωδικός πρώτου τόπου άφιξης

Υποχρεωτικό πεδίο (R)

Προσδιορισμός του πρώτου τόπου άφιξης στο τελωνειακό έδαφος της κοινότητας.

Θέση S12. Ημερομηνία και ώρα άφιξης στο πρώτο τόπο άφιξης στο τελ. έδαφος

Προαιρετικό πεδίο (O)

Ημερομηνία και ώρα άφιξης του μεταφορικού μέσου στο πρώτο αερολιμένα, λιμένα, συντοριακό σταθμό.

Θέση S13. Κωδικός χώρας διέλευσης (Δρομολόγιο)

Υπό προϋποθέσεις (C)

Προσδιορισμός κατά χρονολογική σειρά των χωρών μέσω των οποίων διέρχονται τα εμπορεύματα μεταξύ της αρχικής χώρας αναχώρησης και του τελικού προορισμού.

Θέση S17. Τόπος φόρτωσης

Υπό προϋποθέσεις (C)

Ίδιο πεδίο με την θέση 27 του ΕΔΕ.

Θέση S18. Τόπος εκφόρτωσης

Υπό προϋποθέσεις (C)

Ίδιο πεδίο με την θέση 27 του ΕΔΕ.

Θέση S28. Αριθμός μολυβδοσφραγίδας

Προαιρετικό πεδίο (O)

Οι αριθμοί αναγνώρισης των μολυβδοσφραγίδων (εμπορικές) που τίθενται στον εξοπλισμό μεταφοράς, όπου χρησιμοποιούνται.

Θέση S29. Κωδικοί τρόπου πληρωμής εξόδων μεταφοράς

Προαιρετικό πεδίο (O)

Χρησιμοποιούνται οι κωδικοί του παραρτήματος 30^A των Δ.Ε.Κ.Τ.Κ

Θέση S11/2. Κωδικός επόμενου τελ. εισόδου

Προαιρετικό πεδίο (O)

Ο οκταψήφιος κωδικός του επόμενου τελωνείου εισόδου.

Θέση S32. Ένδειξη άλλης ειδικής περίπτωσης**Προαιρετικό πεδίο (Ο)**

Αν δηλωθεί η τιμή Ε τότε αυτός που υποβάλλει την δήλωση και ο/οι παραλήπτης/ες πρέπει να έχουν πιστοποιητικά Εγκεκριμένου Οικονομικού Φορέα τύπου ΑΕΟΣ ή ΑΕΟΦ.

ΓΕΝΙΚΟΣ ΚΑΝΟΝΑΣ

Αν δηλωθεί η τιμή Ε τότε ο εισαγωγέας και ο αντιπρόσωπος πρέπει να έχουν πιστοποιητικά Εγκεκριμένου Οικονομικού Φορέα τύπου ΑΕΟΣ ή ΑΕΟΦ (δηλ. στη θέση 44-1 πιστοποιητικό τύπου Y023 ή Y024 αντίστοιχα), τα οποία πρέπει να αναφέρονται τουλάχιστον σε ένα είδος της διασάφησης.

Κωδικός επικινδύνων εμπ/των (44-4)**Προαιρετικό πεδίο (Ο)**

Εισάγεται, αν απαιτείται, ο τετραψήφιος κωδικός που χρησιμοποιείται για την αναγνώριση των επικινδύνων εμπορευμάτων (UNDG).

ΘΕΣΕΙΣ ΜΗ ΑΡΙΘΜΗΜΕΝΕΣ

Τελωνείο Παρακολούθησης

Η θέση συμπληρώνεται με τον κωδικό του Τελωνείου Παρακολούθησης μόνο όταν αυτό είναι διαφορετικό του Τελωνείου Εισαγωγής και μόνο για τα καθεστώτα Ελεύθερης Κυκλοφορίας με Ειδικό Προορισμό [37^α = 40 και 36 = 115, 123, 140, 223, 240, 315, 323, 340, ή στη θέση 37β = 6BB], Αποταμίευσης [37^α = 71 ή 78] , Τελειοποίησης [51] και Μεταποίησης υπό Τελ. Έλεγχο [91].

Η Αποστολή πολυκλασσικής δ/σης προϋποθέτει ίδιο αιτούμενο καθεστώ σε όλα τα είδη.

Συμπληρωματικοί παραλήπτες

Η θέση συμπληρώνεται όταν στη διασάφηση υπάρχουν περισσότεροι του ενός παραλήπτες του εμπορεύματος (πχ. παραλαβή αυτοκινήτου με συνιδιοκτησία, ανάπηροι).

Το πεδίο «Δικαιούχος Ατέλειας» επιλέγεται μόνο στη περίπτωση που ένας από τους συμπληρωματικούς παραλήπτες είναι ο δικαιούχος της απαλλαγής και όχι ο συναλλασσόμενος ο οποίος αναφέρεται στη θέση 8(πχ παραλαβή αυτοκινήτου από γονείς για λογαριασμό ανήλικου ανάπηρου).

Εγγύηση

Η θέση συμπληρώνεται με τον αναγνωριστικό αριθμό της/των εγγύησης/εων (GRN) και καταχωρείται σε επίπεδο είδους.

Αποτελέσματα Ελέγχου

Απλουστευμένη Διαδικασία

Αποτέλεσμα Ελέγχου A3 (υποβάλλεται από τον εγκεκριμένο εισαγωγέα)

4.2 ΠΑΡΑΡΤΗΜΑ Ι

ΠΙΝΑΚΑΣ Ι

ΥΠΟΧΡΕΩΤΙΚΕΣ ΘΕΣΕΙΣ ΕΔΕ								
Δ/ΣΙΑ	ΣΥΝΗΘΗΣ/ΠΡΟ-ΑΦΙΞΗΣ/ΣΥΜΠΛΗΡΩΜΑΤΙΚΗ/ΠΕΡΙΟΔΙΚΗ				ΑΠΛΟΥΣΤΕΥΜΕΝΗ			ΣΥΝΗΘΗΣ
ΤΥΠΟΣ Δ/ΣΗΣ	Α, D*, Χ**, Υ**, Ζ**				Β,Ε*	Σ,Φ*	Ρ	ΑΝΕΥ ΣΤΑΤΙΣΤΙΚΗΣ
ΚΑΘΕΣΤΩΣ		51,53,91	71,78 (αποθήκη τύπου Α,Β,Γ,Ε, ΣΤ)	71,78 (αποθήκη τύπου Δ)	01,02,07,40,41,42,43,45,48,49,51,53,61,63,68,91	01,02,07,40,41,42,43,45,48,49,51,53,61,63,68,91	01,02,07,40,41,42,43,45,48,49,51,53,61,63,68,91	40, 49
ΥΠΟΧΡΕΩΤΙΚΕΣ ΘΕΣΕΙΣ ΕΔΕ	1(α,β)	1	1(α,β)	1(α,β)	1(α,β)	1(α,β)	6	1(α, β)
	2	5	5	5	5	5	8	5
	5	6	6	6	6	6	14	8
	6	8	8	8	8	8	22α	31
	8	14	14	14	14	14	25	32
	14	15α	19	15α	15α	15α	31-1	37α
	15α	19	25	19	25	22α	31-2	44-1
	17α	21	31-1	25	31-1	25	33	
	19	22α	31-2	31-1	31-2	31-1	35	
	21	24	31-3	31-2	32	31-2	37α	
	22α	25	32	31-3	33	32	38	
	25	26	33	32	34	33	40	
	26	31-1	34α	33	35	35	42	
	31-1	31-2	35	34α	36	37α	44-1	
	31-2	31-3	37α	35	37α	38	49	
	31-3	32	37β	37α	38	40		
	32	33	38	37β	40	42		
	33	34α	40	38	42	44-1		
	34α	35	41	40	46			
	35	36	44-1	41	47			
	36	37α	49	42				
	37α	37β		44-1				
	37β	38		46				
	38	40		47				
	40	41		49				
	41	42						
	42	44-1						
	43	46						
44-1	47							
46	49							
47								
49								

ΠΡΟΣΘΕΤΑ ΣΤΟΙΧΕΙΑ 30 ^A (μόνο για τις δ/σεις D, E, F)*				
ΠΙΝΑΚΑΣ (1) ΑΕΡ.,ΘΑΛ.,ΑΕΟ(C) Κ.Τ.Λ.	ΠΙΝΑΚΑΣ (2) ΤΑΧ/ΚΕΣ, ΑΕΟ(C)	ΠΙΝΑΚΑΣ (3) ΟΔΙΚΕΣ, ΑΕΟ(C)	ΠΙΝΑΚΑΣ (4) ΣΙΔ/ΚΕΣ, ΑΕΟ(C)	ΠΙΝΑΚΑΣ (5) ΑΕΟ(S-F)
Όταν πεδίο 25=1, 4, 8		Όταν πεδίο 25=3, 9	Θέση πεδίο 25=2	
2(X/Y)	2(X/Y)	2(X/Y)	2(X/Y)	2(X/Y)
7(X/Y)	S07(Y)	7(X/Y)	7(X/Y)	7X/Y)
S07(Y)	S12(Y)	S07(Y)	S07(Y)	S07(Y)
21(X/Y)	S13(Y)	21(X/Y)	21(X/Y)	21(X/Y)
S10(Y)	S17(Y)	S11(Y)	S11(Y)	S11(Y)
S11(Y)	S18(X/Y)	S12(Y)	S12(Y)	S12(Y)
S12(Y)	35(Y)	S13(Y)	S13(Y)	S13(Y)
S13(Y)	S29(X/Y)	S17(X/Y)	S17(X/Y)	S17(X/Y)
S17(X/Y)	S11/2(Y)	S18(X/Y)	S18(X/Y)	S32(Y)
S18(X/Y)		35(Y)	35(Y)	44-1(X)
35(Y)		44-1(X)	44-1(X)	S11/2(Y)
44-1(X)		S28(Y)	S28(Y)	
S28(Y)		S29(X/Y)	S29(X/Y)	
S29(X/Y)				
S11/2(Y)				

Όπου :

- (X) στοιχείο απαιτητό σε επίπεδο είδους ,
- (Y) στοιχείο απαιτητό σε επίπεδο βασικών στοιχείων και
- (X/Y) στοιχείο απαιτητό σε επίπεδο βασικών στοιχείων και επίπεδο είδους.

* Τα πρόσθετα στοιχεία του παρ. 30A απαιτούνται μόνο για τις δ/σεις τύπου D, E, και F και ακολουθούν τους κοινοτικούς κανόνες και προϋποθέσεις.

Στις δ/σεις τύπου D, E, F όταν δεν έχουν συμπληρωθεί τα πρόσθετα στοιχεία του παραρτήματος 30A, δεν συμπληρώνεται η ημ/νία αποδοχής αλλά είναι απαιτητή στη θέση 40 η αναγραφή της ENS (X355 και MRN). Στις περιπτώσεις όπου έχουν συμπληρωθεί τα πρόσθετα στοιχεία του παραρτήματος 30A, δεν συμπληρώνεται η ημ/νία αποδοχής και η θέση 40.

**Οι δ/σεις τύπου X, Y, Z είναι μη συμβατοί με τα καθεστώτα 71 και 78.

ΠΙΝΑΚΑΣ 2

Δ/ση και αιτούμενο καθεστώς

Δ/ση (θέση 1α)	Αιτούμενο καθεστώς (θέση 37α)
IM	01,02,07,40,41,42,45,48,49,61,63,68,51,53,71,78,91
EU	όλα εκτός των 43,49
CO	07,10,23,31,43,49,53,61,63,76,77

ΠΙΝΑΚΑΣ 3

Δ/ση , χώρα Αποστολής/Εξαγωγής

Πεδία	Εισαγωγές/Είσοδοι
<u>Θέση 1α</u> (Δ/ση)	<u>Θέση 15α</u> (Χώρα Αποστ./Εξαγωγής)
ΕU	ΕΖΕΣ
IM	Όλες οι χώρες εκτός από ΕΖΕΣ
CO	GB,ES,FR,FI,GR

ΠΙΝΑΚΑΣ 4

Καθεστώς και κατηγορία μέτρων

ΑΠΟΔΕΚΤΟΙ ΣΥΝΔΙΑΣΜΟΙ		
ΘΕΣΗ (37 α)		ΘΕΣΗ (37β)
ΑΙΤΟΥΜΕΝΟ ΚΑΘΕΣΤΩΣ	ΠΡΟΗΓΟΥΜΕΝΟ ΚΑΘΕΣΤΩΣ	ΚΑΤΗΓΟΡΙΑ ΜΕΤΡΩΝ
01	00,21,22,41,51,53,54,71,78,91,92	B02,B03,B05,C01-C41,3AA,3AB,3AG,3AE,3AZ,3AH,3AU,E01,E02,F01,F21,F22,F41,F42,F43,000
02**	00,21,41,51,53,54,71,78,91,92	000
07	00,21,22,41,51,53,54,71,78,91,92	B02,B03,B05,C01-C41, 3AA,3AB,3AG,3AE,3AZ,3AH,3AU,E01,E02,F01,F21,F22,F41,F42, F43,000
40	00,41,51,53,54,71,78,91,92	C01-C41,3AA, 3AB, 3AG,3AE,3AZ,3AH, 3AU,3AI,E01,E02,F21,F22,F41,F42,F43,6BB,000
41**	00,21,22,41,51,53,54,71,78,91,92	E01,E02,F04,F41,F42,F43,000
42	00,41,51,53,54,71,78,91,92	C09-C21,C23,C25-C28,C30-C41,E01,E02,F21,F22, F41,F42, F43,000
43**	00,41,51,53,54,71,78,91,92	000
45**	00,41,51,53,54,71,78,91,92	F41, F42, F43, 000
48	00, 41, 51, 53, 54, 71, 78, 91, 92	B03, 000
49	00,01,78	E01, E02, 000
51	00,11,21,22,41,51,53,54,71,78,91,92	000
53	00,41,51,53,54,71,78,91,92	D01-D29, D51
61	10,21,22,23,71,78	B02, B03, B05, F01, F02, F03, 000
63	10,21,22,23,71,78	B02, B03, B05, F01, F02, F03, 000
68**	10,21,22,23,71,78	B02, B03, B05, F01, F02, F03, 000
71	00,01,21,22,23,40,41,42,45,51,53,54,71,78,91,92	000
78**	00,01,21,22,23,40,41,42,45,51,53,54,71,78,91,92	000
91	00,51,53,54,71,78,91,92	F11, 000

** Κωδικοί ανενεργοί, σαν αιτούμενα καθεστώτα , προς το παρόν.

ΠΙΝΑΚΑΣ 5

Ειδικές μνείες και αιτούμενα καθεστώτα.

Ειδική μνεία	Θέσεις	Κωδικός	Καθεστώτα
<<Απλουστευμένη άδεια>>	44	00100	02,41,51,53,91
<<Διάφορα>>	2	00200	όλα
<<Παραλήπτης>>	14	00500	01,02,07,40,41,42,43,45,48,49, 51,53,61,63,68,71, 78, 91
<<Εισαγωγή βάσει πιστ. καταληλότητας για πτήσεις>>	44	10100	40-49
<<Εμπορεύματα ΕΤ/Α>>	44	10200	51,71,78,91
<<Εμπορεύματα ΕΤ/Α Εμπορική Πολιτική>>	44	10300	51,71,78,91
<<Εμπορεύματα ΕΤ/Α>>	44	10400	51,71,78,91 (με προηγούμενο καθεστώς 02 ή 41 στις οδηγίες)
<<Εμπορεύματα ΠΕ>>	44	10500	51,71,78,91 (με προηγούμενο καθεστώς το 53 στις οδηγίες)

ΠΙΝΑΚΑΣ 6

Καθεστώτα που μπορούν να συνυπάρχουν σε μια πολυκλασσική Δ/ση.

1. Το αιτούμενο καθεστώς πρέπει να είναι το ίδιο σε όλα τα είδη μιας Δ/σης.
2. Εξαίρεση αποτελούν οι περιπτώσεις που αναφέρονται σε προσωρινή Εισαγωγή και Επανεισαγωγή των υλικών συσκευασίας.
3. Σε μία πολυκλασσική δ/ση είναι αποδεκτοί οι παρακάτω συνδυασμοί καθεστώτων.

[40,53], [40,61], [43,53], [48,53], [49,53], [51,53] [61,53], και [91,53].

4.3 ΠΑΡΑΡΤΗΜΑ ΙΙ

ΥΠΟΧΡΕΩΤΙΚΕΣ ΘΕΣΕΙΣ ΕΘΝΙΚΩΝ ΠΑΡΑΣΤΑΤΙΚΩΝ		
ΠΑΡΑΣΤΑΤΙΚΟ	ΑΙΤΗΣΗ – ΔΗΛΩΣΗ ΓΙΑ ΕΜΠΟΡΕΥΜΑΤΟΚΙΒΩΤΙΑ	ΕΚΚΑΘΑΡΙΣΤΙΚΟΣ ΛΟΓΑΡΙΑΣΜΟΣ
ΥΠΟΧΡΕΩΤΙΚΕΣ ΘΕΣΕΙΣ	Κάτοχος – Χρήστης	Αριθμός έγκρισης
	Σημεία και Αριθμοί ή Διακριτικά Πιστοπ. Καταλληλότητας και Στοιχεία Σήματα Κωδ. Αριθ.	Στοιχεία Μεταποιητή
		Διασάφηση Μεταποίησης
		Β΄ Στοιχεία Εκκαθάρισης - Πίστωσης
	Διαστάσεις, Αξία, Χώρα καταγωγής	Υπόλοιπη ποσότητα
	Ημερομηνία εισόδου	
	Προθ. Επανεξαγωγής	

4.4 ΠΑΡΑΡΤΗΜΑ ΙΙΙ

ΛΙΣΤΑ ΜΥΝΗΜΑΤΩΝ

ΠΕΡΙΓΡΑΦΗ	ΕΙΣΕΡΧΟΜΕΝΑ/ΕΞΕΡΧΟΜΕΝΑ	ΚΩΔΙΚΟΣ ΜΗΝΥΜΑΤΟΣ
ΕΔΕ ΑΝΕΥ ΣΤΑΤΙΣΤΙΚΗΣ		
Αποδοχή Αιτήματος Διόρθωσης ΕΔΕ Άνευ Στατιστικής Εισαγωγής	ΕΞΕΡΧΟΜΕΝΟ	ΙΑ04Α
Απόρριψη Αιτήματος Διόρθωσης ΕΔΕ Άνευ Στατιστικής	ΕΞΕΡΧΟΜΕΝΟ	ΙΑ05Α
Αποδοχή/ Απόρριψη Αιτήματος Ακύρωσης ΕΔΕ Άνευ Στατιστικής Εισαγωγής	ΕΞΕΡΧΟΜΕΝΟ	ΙΑ09Α
Αίτημα Διόρθωσης ΕΔΕ Άνευ Στατιστικής Εισαγωγής	ΕΙΣΕΡΧΟΜΕΝΟ	ΙΑ13Α
Αίτημα Ακύρωσης ΕΔΕ Άνευ Στατιστικής Εισαγωγής	ΕΙΣΕΡΧΟΜΕΝΟ	ΙΑ14Α
Υποβολή ΕΔΕ Άνευ Στατιστικής Εισαγωγής	ΕΙΣΕΡΧΟΜΕΝΟ	ΙΑ15Α
Απόρριψη Υποβολής ΕΔΕ Άνευ Στατιστικής Εισαγωγής	ΕΞΕΡΧΟΜΕΝΟ	ΙΑ16Α
Αποδοχή Υποβολής ΕΔΕ Άνευ Στατιστικής Εισαγωγής	ΕΞΕΡΧΟΜΕΝΟ	ΙΑ28Α
Απελευθέρωση για Εισαγωγή	ΕΞΕΡΧΟΜΕΝΟ	ΙΑ29Α
Μη Απελευθέρωση Εισαγωγής	ΕΞΕΡΧΟΜΕΝΟ	ΙΑ51Α
Γνωστοποίηση απόφασης ελέγχου ΕΔΕ άνευ στατιστικής	ΕΞΕΡΧΟΜΕΝΟ	ΙΑ60Α
Πληροφορία Κατάστασης	ΕΞΕΡΧΟΜΕΝΟ	ΙΑ80Α
ΑΙΤΗΣΗ-ΔΗΛΩΣΗ ΓΙΑ ΕΜΠΟΡΕΥΜΑΤΟΚΙΒΩΤΙΑ		
Αποδοχή/ Απόρριψη Αιτήματος Ακύρωσης Δελτίου Εμπορευματοκιβωτίων	ΕΞΕΡΧΟΜΕΝΟ	ΙC09Α
Αίτημα Ακύρωσης Δήλωσης για Εμπορευματοκιβώτια	ΕΙΣΕΡΧΟΜΕΝΟ	ΙC14Α
Υποβολή Αίτησης - Δήλωσης για Εμπορευματοκιβώτια	ΕΙΣΕΡΧΟΜΕΝΟ	ΙC15Α
Απόρριψη Υποβολής Δήλωσης για Εμπορευματοκιβώτια	ΕΞΕΡΧΟΜΕΝΟ	ΙC16Α
Αποδοχή Υποβολής Δήλωσης Εμπορευματοκιβωτίων	ΕΞΕΡΧΟΜΕΝΟ	ΙC28Α
ΕΔΕ ΕΙΣΑΓΩΓΗΣ		
Αποδοχή Αιτήματος Διόρθωσης της Διασάφησης Εισαγωγής	ΕΞΕΡΧΟΜΕΝΟ	ID04Α
Απόρριψη Αιτήματος Διόρθωσης της Διασάφησης Εισαγωγής	ΕΞΕΡΧΟΜΕΝΟ	ID05Α
Αποδοχή/ Απόρριψη Αιτήματος Ακύρωσης Εισαγωγής	ΕΞΕΡΧΟΜΕΝΟ	ID09Α
Αίτημα Διόρθωσης Διασάφησης Εισαγωγής	ΕΙΣΕΡΧΟΜΕΝΟ	ID13Α
Αίτημα Ακύρωσης Εισαγωγής / Import Cancellation Request	ΕΙΣΕΡΧΟΜΕΝΟ	ID14Α
Συμπληρωματικό Μήνυμα Διασάφησης Τύπου D, E, F	ΕΙΣΕΡΧΟΜΕΝΟ	ID015Α
Υποβολή Διασάφησης Εισαγωγής	ΕΙΣΕΡΧΟΜΕΝΟ	ID15Α
Απόρριψη Υποβολής Διασάφησης Εισαγωγής	ΕΞΕΡΧΟΜΕΝΟ	ID16Α
Αποδοχή Υποβολής Διασάφησης Εισαγωγής	ΕΞΕΡΧΟΜΕΝΟ	ID28Α
Απελευθέρωση για Εισαγωγή	ΕΞΕΡΧΟΜΕΝΟ	ID29Α
Μη Απελευθέρωση Εισαγωγής	ΕΞΕΡΧΟΜΕΝΟ	ID51Α
Γνωστοποίηση απόφασης ελέγχου της Εισαγωγής	ΕΞΕΡΧΟΜΕΝΟ	ID60Α
Πληροφορία Κατάστασης	ΕΞΕΡΧΟΜΕΝΟ	ID80Α
Ειδοποίηση μεταποιητή	ΕΞΕΡΧΟΜΕΝΟ	IK28Α

ΕΚΚΑΘΑΡΙΣΤΙΚΟΣ ΛΟΓΑΡΙΑΣΜΟΣ ΤΕΛΕΙΟΠΟΙΗΣΗΣ		
Αποδοχή/ Απόρριψη Αιτήματος Ακύρωσης Εκκαθαριστικού Λογαριασμού Ενεργητικής Τελειοποίησης	ΕΞΕΡΧΟΜΕΝΟ	IM09A
Αίτημα Ακύρωσης Εκκαθαριστικού Λογαριασμού Ενεργητικής Τελειοποίησης	ΕΙΣΕΡΧΟΜΕΝΟ	IM14A
Υποβολή Εκκαθαριστικού Λογαριασμού Ενεργητικής Τελειοποίησης	ΕΙΣΕΡΧΟΜΕΝΟ	IM15A
Απόρριψη Υποβολής Εκκαθαριστικού Λογαριασμού Ενεργητικής Τελειοποίησης	ΕΞΕΡΧΟΜΕΝΟ	IM16A
Αποδοχή Υποβολής Εκκαθαριστικού Λογαριασμού Ενεργητικής Τελειοποίησης	ΕΞΕΡΧΟΜΕΝΟ	IM28A

ΚΩΔΙΚΟΙ ΠΑΡΑΣΤΑΤΙΚΩΝ

- **IM:** ΕΔΕ εισαγωγής.
- **SI:** ΕΔΕ άνευ στατιστικής εισαγωγής.
- **DP:** Δελτίο προσωρινής εισαγωγής.
- **DK:** Δελτίο Κίνησης.
- **DE:** Αίτηση - Δήλωση για Εμπορευματοκιβώτια.
- **AC:** Εκκαθαριστικός λογαριασμός Τελειοποίησης.
- **DL:** Άδεια παράδοσης