

Γενική Γραμματεία Δημοσίων Εσόδων

Διεύθυνση Πληροφοριακών Συστημάτων Τελωνείων

ΥΛΟΠΟΙΗΣΗ ΤΕΛΩΝΕΙΑΚΩΝ ΗΛΕΚΤΡΟΝΙΚΩΝ ΥΠΗΡΕΣΙΩΝ

ICISnet

ΥΛΟΠΟΙΗΣΗ ΛΟΓΙΣΜΙΚΟΥ ΕΦΑΡΜΟΓΩΝ

ΕΓΧΕΙΡΙΔΙΟ ΧΡΗΣΗΣ

**ΕΞΩΤΕΡΙΚΟΙ ΧΡΗΣΤΕΣ-ITRADER
ΔΗΛΩΤΙΚΑ**

Έκδοση: 03.00

30/09/2013

**ΤΟ ΕΡΓΟ ΣΥΓΧΡΗΜΑΤΟΔΟΤΕΙΤΑΙ ΑΠΟ
ΤΟ ΕΥΡΩΠΑΪΚΟ ΤΑΜΕΙΟ ΠΕΡΙΦΕΡΕΙΑΚΗΣ ΑΝΑΠΤΥΞΗΣ (ΕΤΠΑ),
ΤΟ ΕΥΡΩΠΑΪΚΟ ΚΟΙΝΩΝΙΚΟ ΤΑΜΕΙΟ (ΕΚΤ)
ΚΑΙ ΑΠΟ ΕΘΝΙΚΟΥΣ ΠΟΡΟΥΣ**



ΕΛΛΗΝΙΚΗ ΔΗΜΟΚΡΑΤΙΑ

ΥΠΟΥΡΓΕΙΟ ΟΙΚΟΝΟΜΙΚΩΝ
ΥΠ. ΕΣΩΤ. ΔΗΜ. ΔΙΟΙΚ. &
ΑΠΟΚΕΝΤΡΩΣΗΣ



ΕΥΡΩΠΑΪΚΗ ΕΝΩΣΗ



ψηφιακή Ελλάδα
Όλα είναι δυνατό
Εθνικό Πρόγραμμα
"Ήλεκτρα Σύγκλιση"

Ψηφιακή Ελλάδα
Επιχειρησιακό Πρόγραμμα
«Ψηφιακή Σύγκλιση»



ΕΠΙΧΕΙΡΗΣΙΑΚΟ ΠΡΟΓΡΑΜΜΑ

ΕΣΠΑ

Πρόγραμμα για την Ανάπτυξη
2007-2013

| | |
|------------|--|
| ΤΙΤΛΟΣ | : ΕΓΧΕΙΡΙΔΙΟ ΧΡΗΣΗΣ – ΥΛΟΠΟΙΗΣΗ ΤΕΛΩΝΕΙΑΚΩΝ ΗΛΕΚΤΡΟΝΙΚΩΝ ΥΠΗΡΕΣΙΩΝ - ICISnet |
| ΚΩΔΙΚΟΣ | : ICISnet_ΥΛΕ_EX_iTrader_Δηλωτικά_V03.00.doc |
| ΤΥΠΟΣ | : Εγχειρίδιο Χρήσης |
| ΕΚΔΟΣΗ | : 03.00 |
| ΗΜΕΡΟΜΗΝΙΑ | : 30/09/2013 |

ΠΕΡΙΕΧΟΜΕΝΑ

| | |
|---|----|
| ΠΕΡΙΕΧΟΜΕΝΑ | 2 |
| ΠΕΡΙΕΧΟΜΕΝΑ ΕΙΚΟΝΩΝ | 3 |
| ΠΕΡΙΕΧΟΜΕΝΑ ΠΙΝΑΚΩΝ | 8 |
| 1. Εισαγωγή | 9 |
| 1.1 Κοινά Στοιχεία User Interface | 10 |
| 1.2 Εργαλεία GUI | 11 |
| 1.2.1 Αναζήτηση | 11 |
| 1.2.2 Προτεινόμενη λίστα | 11 |
| 1.2.3 Επιλογή ημερομηνίας | 12 |
| 1.2.4 Διαχείριση πολλαπλών εγγραφών | 13 |
| 1.3 Ενέργειες Αποσύνδεσης και Αλλαγής Συναλλασσόμενου | 14 |
| 1.3.1 Αποσύνδεση | 14 |
| 1.3.2 Αλλαγή ενεργού συναλλασσόμενου | 14 |
| 1.4 Κεντρική Αναζήτηση Μηνυμάτων | 15 |
| 1.4.1 Κριτήρια Αναζήτησης | 16 |
| 1.4.2 Προβολή Μηνύματος από την Κεντρική Αναζήτηση | 16 |
| 1.4.3 Παράδειγμα Κεντρικής Αναζήτησης | 17 |
| 1.5 Αίτηση με Συνημμένα Αρχεία από Οικονομικό Φορέα | 19 |
| 1.5.1 Δημιουργία Συνοποβαλλόμενων Αρχείων | 19 |
| 1.5.2 Παράδειγμα Δημιουργίας Συνοποβαλλόμενου Αρχείου | 21 |
| 1.5.1 Αναζήτηση Συνοποβαλλόμενων Αρχείων | 29 |
| 1.5.1 Παράδειγμα Αναζήτησης Συνοποβαλλόμενου Αρχείου | 32 |
| 2. Δηλωτικά | 37 |
| 2.1 Εισαγωγή | 37 |
| 2.2 Συνοπτική Διασάφηση Εισόδου | 39 |
| 2.2.1 Υποβολή Συνοπτικής Διασάφησης Εισόδου | 39 |
| 2.2.2 Τροποποίηση Συνοπτικής Διασάφησης Εισόδου | 49 |
| 2.2.3 Κατάσταση Ειδών | 52 |
| 2.2.4 Πίνακας ενεργειών - καταστάσεων | 55 |
| 2.3 Διεθνής Εκτροπή | 55 |
| 2.3.1 Υποβολή Διεθνούς Εκτροπής | 55 |
| 2.3.2 Πίνακας ενεργειών - καταστάσεων | 61 |
| 2.4 Αναγγελία Άφιξης 1 ^{ης} Εισόδου | 61 |
| 2.4.1 Υποβολή Αναγγελίας Άφιξης 1 ^{ης} Εισόδου | 61 |
| 2.4.2 Υποβολή Διόρθωσης Αναγγελίας Άφιξης 1 ^{ης} Εισόδου | 66 |

| | | |
|--------|---|-----|
| 2.4.3 | Κατάσταση Ειδών..... | 67 |
| 2.4.4 | Πίνακας ενεργειών καταστάσεων..... | 70 |
| 2.5 | Αναγγελία Άφιξης Επόμενης Εισόδου | 71 |
| 2.5.1 | Υποβολή Αναγγελίας Άφιξης Επόμενης Εισόδου | 71 |
| 2.5.2 | Αναγγελίας Άφιξης Επόμενης Εισόδου - Διόρθωση..... | 74 |
| 2.5.3 | Κατάσταση Ειδών..... | 76 |
| 2.5.4 | Πίνακας ενεργειών καταστάσεων..... | 78 |
| 2.6 | Δηλωτικό - Συνοπτική Διασάφηση Εναπόθεσης | 79 |
| 2.6.1 | Υποβολή Δηλωτικού - Συνοπτικής Διασάφησης Εναπόθεσης..... | 79 |
| 2.6.2 | Υποβολή Διόρθωσης Συνοπτικής Διασάφησης Π.Ε Δηλωτικού..... | 86 |
| 2.6.3 | Κατάσταση Ειδών..... | 88 |
| 2.6.1 | Πίνακας ενεργειών – Συνοπτική Διασάφηση Εισόδου Π.Ε | 91 |
| 2.7 | Αίτηση Δηλωτικού | 91 |
| 2.7.1 | Υποβολή Αίτησης Δηλωτικού..... | 91 |
| 2.7.2 | Υποβολή Διόρθωσης Αίτησης Δηλωτικού..... | 96 |
| 2.7.3 | Πίνακας ενεργειών – καταστάσεων Αίτησης Δηλωτικού..... | 99 |
| 2.8 | Παρατηρήσεις Παραλαβής Αποθηκαρίου Π.Ε. | 100 |
| 2.8.1 | Υποβολή Αίτησης Παρατηρήσεων Παραλαβής Αποθηκαρίου Π.Ε. | 100 |
| 2.8.2 | Πίνακας ενεργειών – καταστάσεων Παρατηρήσεων Αποθηκαρίου | 104 |
| 2.9 | Αίτηση Ανασυσκευασίας | 104 |
| 2.9.1 | Υποβολή Αίτηση Ανασυσκευασίας..... | 104 |
| 2.9.2 | Υποβολή Διόρθωσης Αίτησης Ανασυσκευασίας | 109 |
| 2.9.3 | Πίνακας ενεργειών – καταστάσεων Αίτησης Ανασυσκευασίας | 113 |
| 2.10 | Αίτηση Πρωτοκόλλου Εγκατάλειψης | 114 |
| 2.10.1 | Υποβολή Αίτησης Πρωτοκόλλου Εγκατάλειψης..... | 114 |
| 2.10.2 | Υποβολή Διόρθωσης Πρωτοκόλλου Εγκατάλειψης | 117 |
| 2.10.3 | Πίνακας ενεργειών – καταστάσεων Αίτησης Πρωτοκόλλου Εγκατάλειψης..... | 120 |
| 2.11 | Αίτηση Πρωτοκόλλου Καταστροφής | 121 |
| 2.11.1 | Υποβολή Αίτησης Πρωτοκόλλου Καταστροφής (Αίτηση Καταστροφής) | 121 |
| 2.11.2 | Υποβολή Διόρθωσης Πρωτοκόλλου Καταστροφής | 124 |
| 2.11.3 | Πίνακας ενεργειών – καταστάσεων Αίτησης Πρωτοκόλλου Καταστροφής..... | 128 |
| 2.12 | Πρόχειρα - Πρότυπα..... | 128 |
| 2.12.1 | Δημιουργία Προτύπου εφαρμογής..... | 128 |
| 2.12.2 | Αναζήτηση Προτύπου..... | 131 |
| 2.12.3 | Δημιουργία Προχείρου..... | 133 |
| 2.12.4 | Αναζήτηση Προχείρου | 135 |
| 2.13 | Εισαγωγή από Αρχείο | 136 |
| 2.14 | Προβολή Συναλλαγής – Ιστορικό Συναλλαγής..... | 141 |
| 2.15 | Εκτύπωση | 142 |
| 2.15.1 | Αναζήτηση Συναλλαγής | 144 |
| 2.15.2 | Επιστροφή στα αποτελέσματα Αναζήτησης..... | 150 |
| 2.16 | Αποθήκευση ως XML | 150 |
| 2.17 | Μηνύματα ICS ΦΑΣΗ 1..... | 152 |

ΠΕΡΙΕΧΟΜΕΝΑ ΕΙΚΟΝΩΝ

| | | |
|-----------|---|----|
| Εικόνα 1: | Γενική Δομή Οθόνης | 10 |
| Εικόνα 2: | Αναζήτηση..... | 11 |
| Εικόνα 3: | Προτεινόμενη Λίστα..... | 12 |
| Εικόνα 4: | Επιλογή Ημερομηνίας..... | 13 |
| Εικόνα 5: | Διαχείριση Πολλαπλών Εγγραφών..... | 13 |
| Εικόνα 6: | Κεντρική Οθόνη | 14 |
| Εικόνα 7: | Αλλαγή Ενεργού Συναλλασσόμενου (1)..... | 14 |
| Εικόνα 8: | Αλλαγή Ενεργού Συναλλασσόμενου (2)..... | 15 |
| Εικόνα 9: | Ενέργειες – Αναζήτηση Μηνυμάτων | 15 |

| | |
|---|----|
| Εικόνα 10: Αναζήτηση Μηνυμάτων –Κριτήρια | 16 |
| Εικόνα 11: Αποτελέσματα Αναζήτησης Μηνυμάτων | 17 |
| Εικόνα 12: Επιλογή Μηνύματος..... | 17 |
| Εικόνα 13: Προβολή Μηνύματος από την κεντρική Αναζήτηση | 17 |
| Εικόνα 14: Παράδειγμα Κεντρικής Αναζήτησης Μενού..... | 18 |
| Εικόνα 15: Παράδειγμα Επιλογής Λειτουργικής Περιοχής..... | 18 |
| Εικόνα 16: Παράδειγμα Επιλογής Κατεύθυνσης | 18 |
| Εικόνα 17: Παράδειγμα Αναζήτησης όλων των Εισερχόμενων Μηνυμάτων Εξαγωγών | 19 |
| Εικόνα 18: Παράδειγμα Αποτελέσματα Αναζήτησης όλων των Μηνυμάτων Εξαγωγών..... | 19 |
| Εικόνα 19: Δημιουργία Συνυποβαλλόμενων Αρχείων από την επιλογή Ενέργειες | 20 |
| Εικόνα 20: Δημιουργία Συνυποβαλλόμενων Αρχείων – Οθόνη Υποβολής | 21 |
| Εικόνα 21: Παράδειγμα Δημιουργία Συνυποβαλλόμενων Αρχείων –Πλοήγηση από το Μενού | 22 |
| Εικόνα 22: Παράδειγμα Δημιουργία Συνυποβαλλόμενων Αρχείων – Επιλογή Υποσυστήματος..... | 22 |
| Εικόνα 23: Παράδειγμα Δημιουργία Συνυποβαλλόμενων Αρχείων – Επιλογή Τύπου αρχείου | 23 |
| Εικόνα 24: Παράδειγμα Δημιουργία Συνυποβαλλόμενων Αρχείων – Επιχειρηματικό Κλειδί συνοπτικής Διασάφησης Εισόδου..... | 24 |
| Εικόνα 25: Παράδειγμα Δημιουργία Συνυποβαλλόμενων Αρχείων – Επιλογή τύπου επιχειρηματικού κλειδιού..... | 25 |
| Εικόνα 26: Παράδειγμα Δημιουργία Συνυποβαλλόμενων Αρχείων – Αναζήτηση..... | 25 |
| Εικόνα 27: Παράδειγμα Δημιουργία Συνυποβαλλόμενων Αρχείων – Εισαγωγή Επιχειρηματικού Κλειδιού.. | 25 |
| Εικόνα 28: Παράδειγμα Δημιουργία Συνυποβαλλόμενων Αρχείων – Εισαγωγή αρχείου | 26 |
| Εικόνα 29: Παράδειγμα Δημιουργία Συνυποβαλλόμενων Αρχείων – Προσθήκη αρχείου | 26 |
| Εικόνα 30: Παράδειγμα Δημιουργία Συνυποβαλλόμενων Αρχείων – Εισαγωγή αρχείου | 27 |
| Εικόνα 31: Παράδειγμα Δημιουργία Συνυποβαλλόμενων Αρχείων – Κατάσταση Αρχείου..... | 27 |
| Εικόνα 32: Παράδειγμα Δημιουργία Συνυποβαλλόμενων Αρχείων – Αποστολή Συνημμένου | 28 |
| Εικόνα 33: Παράδειγμα Δημιουργία Συνυποβαλλόμενων Αρχείων – Αρχείο Έτοιμο για Αποστολή | 28 |
| Εικόνα 34: Παράδειγμα Δημιουργία Συνυποβαλλόμενων Αρχείων – Επιτυχής Αποστολή Αρχείου..... | 29 |
| Εικόνα 35: Αίτηση με Συνημμένα από Οικονομικό Φορέα: Αναζήτηση Συνημμένων | 30 |
| Εικόνα 36: Αίτηση με Συνημμένα από Οικονομικό Φορέα: Οθόνη Αναζήτησης Συνημμένων..... | 30 |
| Εικόνα 37: Παράδειγμα Δημιουργία Συνυποβαλλόμενων Αρχείων – Επιλογή Υποσυστήματος..... | 31 |
| Εικόνα 38: Αναζήτηση Συνυποβαλλόμενων Αρχείων – Επιλογή Τύπου αρχείου | 31 |
| Εικόνα 39: Αναζήτηση Συνυποβαλλόμενων Αρχείων – Αλλαγή τύπου επιχειρηματικού Κλειδιού | 32 |
| Εικόνα 40: Αναζήτηση Συνυποβαλλόμενων Αρχείων – Επιλογή Ρόλου, Κενό εάν δεν υπάρχει. | 32 |
| Εικόνα 41: Παράδειγμα Αναζήτησης Συνυποβαλλόμενων Αρχείων – Πλοήγηση από το Μενού | 32 |
| Εικόνα 42: Παράδειγμα Αναζήτησης Συνυποβαλλόμενων Αρχείων – Εικόνα Κριτηρίων Αναζήτησης..... | 33 |
| Εικόνα 43: Παράδειγμα Αναζήτησης Συνυποβαλλόμενων Αρχείων – Επιλογή κριτηρίου Υποσυστήματος.. | 33 |
| Εικόνα 44: Παράδειγμα Αναζήτησης Συνυποβαλλόμενων Αρχείων – Αλλαγή τύπου επιχειρηματικού κλειδιού..... | 33 |
| Εικόνα 45: Παράδειγμα Αναζήτησης Συνυποβαλλόμενων Αρχείων – Αναζήτηση Υποσυστήματος Δηλωτικών | 34 |
| Εικόνα 46: Παράδειγμα Αναζήτησης Συνημμένων Αρχείων –Αποτελέσματα Αναζήτησης..... | 34 |
| Εικόνα 47: Παράδειγμα Αναζήτησης Συνημμένων Αρχείων – Προβολή αρχείων | 35 |
| Εικόνα 48: Παράδειγμα Αναζήτησης Συνημμένων Αρχείων – Επιλογή Αρχείου | 35 |
| Εικόνα 49: Παράδειγμα Αναζήτησης Συνημμένων Αρχείων – Αποθήκευση Αρχείου..... | 36 |
| Εικόνα 50: Μενού Δηλωτικών / Συνοπτικής Διασάφησης – Προσωρινής Εναπόθεσης | 37 |
| Εικόνα 51: Μενού Δηλωτικών / Διαχείρισης Πρωτόκολλων /Ειδικών Πιστώσεων | 38 |
| Εικόνα 52: Μενού Δηλωτικών / Διαχείρισης Παρακολούθησης Πλοίων..... | 38 |
| Εικόνα 53: Υποβολή Συνοπτικής Διασάφησης Εισόδου | 39 |
| Εικόνα 54: Καρτέλα (tab) Συναλλασσόμενοι..... | 40 |
| Εικόνα 55: Καρτέλα (tab) Στοιχεία Συν. Διασάφησης Εισόδου Εικόνα Α..... | 41 |
| Εικόνα 56: Καρτέλα (tab) Στοιχεία Συν. Διασάφησης Εισόδου Εικόνα Β..... | 42 |
| Εικόνα 57: Εισαγωγή Είδους / Καρτέλα (tab) Βασικών Στοιχείων | 43 |
| Εικόνα 58: Εισαγωγή Είδους / Καρτέλα (tab) Συναλλασσόμενοι..... | 44 |
| Εικόνα 59: Εισαγωγή Είδους / Καρτέλα (tab) Συσκευασίες | 45 |
| Εικόνα 60: Υποβολή / Ακύρωση Υποβολής Παραστατικού | 46 |
| Εικόνα 61: Μήνυμα Επικύρωσης..... | 46 |
| Εικόνα 62: Επικύρωση κατά την υποβολή | 47 |
| Εικόνα 63: Επικύρωση Παραστατικού Συνοπτικής Διασάφησης Εισόδου | 48 |

| | |
|--|----|
| Εικόνα 64: Επιτυχής Υποβολή Συνοπτικής Διασάφησης Εισόδου | 48 |
| Εικόνα 65: ENS Αποδεκτό/Απόδοση MRN..... | 49 |
| Εικόνα 66: Απόρριψη ENS..... | 49 |
| Εικόνα 67: ENS – Προβολή Παραστατικού Συνοπτικής Διασάφησης Εισόδου / Διόρθωση | 49 |
| Εικόνα 68: Συνοπτική Διασάφηση Εισόδου– Ενέργειες / Υποβολή Διόρθωσης..... | 50 |
| Εικόνα 69: Συνοπτική Διασάφηση – Υποβολή Διόρθωσης..... | 51 |
| Εικόνα 70: Επιτυχής Διόρθωση Συνοπτικής Διασάφησης | 51 |
| Εικόνα 71: ENS Αποδεκτό/Διόρθωση Παραστατικού | 52 |
| Εικόνα 72: ENS Αναζήτηση IE351-Λήψη προληπτικών / απαγορευτικών μέτρων..... | 53 |
| Εικόνα 73: Προβολή –Ιστορικό Αναφερόμενων Ειδών..... | 53 |
| Εικόνα 74: Προβολή Πληροφοριών - Ιστορικού Αναφερόμενων Ειδών | 54 |
| Εικόνα 75: Ενέργειες - Προβολή Ιστορικού Αναφερόμενων Ειδών..... | 54 |
| Εικόνα 76: Πίνακας Κινήσεων – Προβολή Ιστορικού Αναφερόμενων Ειδών | 54 |
| Εικόνα 77: Πληροφορίες - Προβολή Ιστορικού Αναφερόμενων Ειδών | 55 |
| Εικόνα 78: Μενού Υποβολής Διεθνούς Εκτροπής | 58 |
| Εικόνα 79: Φόρμα Υποβολής Διεθνούς Εκτροπής..... | 59 |
| Εικόνα 80: Είδη – Φόρμα Υποβολής Διεθνούς Εκτροπής..... | 59 |
| Εικόνα 81: Υποβολή Διεθνούς Εκτροπής | 60 |
| Εικόνα 82: Επιτυχής Υποβολή Διεθνούς Εκτροπής | 60 |
| Εικόνα 83: ID απορρίφθηκε | 61 |
| Εικόνα 84: Μενού Αναγγελίας Άφιξης 1 ^{ης} Εισόδου..... | 62 |
| Εικόνα 85: Καρτέλα Βασικών Στοιχείων - Αναγγελίας Άφιξης 1 ^{ης} Εισόδου | 63 |
| Εικόνα 86: Είδη – Αναγγελία Άφιξης 1 ^{ης} Εισόδου | 64 |
| Εικόνα 87: Υποβολή – Αναγγελία Άφιξης 1 ^{ης} Εισόδου | 65 |
| Εικόνα 88: Επιτυχής Υποβολή Αναγγελίας Άφιξης 1 ^{ης} Εισόδου | 65 |
| Εικόνα 89: Arr Αποδεκτό – Υποβολή Αναγγελίας Άφιξης 1 ^{ης} Εισόδου..... | 65 |
| Εικόνα 90: Arr Απορρίφθηκε – Υποβολή Αναγγελίας Άφιξης 1 ^{ης} Εισόδου..... | 66 |
| Εικόνα 91: Προβολή Παραστατικού Αναγγελία Άφιξης 1 ^{ης} Εισόδου / Διόρθωση..... | 66 |
| Εικόνα 92: Αναγγελία Άφιξης 1ης Εισόδου – Ενέργειες / Υποβολή Διόρθωσης..... | 66 |
| Εικόνα 93: Αναγγελία Άφιξης 1ης Εισόδου – Φόρμα Διόρθωσης..... | 67 |
| Εικόνα 94: Αναγγελία Άφιξης 1ης Εισόδου – Επιτυχής υποβολή διόρθωσης | 67 |
| Εικόνα 95: Αναζήτηση - Κατάσταση ειδών - Αναγγελίας άφιξης 1 ^{ης} εισόδου..... | 68 |
| Εικόνα 96: Προβολή – Ιστορικό Αναφερόμενων Ειδών..... | 69 |
| Εικόνα 97: Προβολή Πληροφοριών - Ιστορικού Αναφερόμενων Ειδών | 69 |
| Εικόνα 98: Ενέργειες - Προβολή Ιστορικού Αναφερόμενων Ειδών..... | 69 |
| Εικόνα 99: Πίνακας Κινήσεων - Προβολή Ιστορικού Αναφερόμενων Ειδών | 70 |
| Εικόνα 100: Πληροφορίες - Προβολή Ιστορικού Αναφερόμενων Ειδών | 70 |
| Εικόνα 101: Μενού Αναγγελίας Άφιξης Επόμενης..... | 72 |
| Εικόνα 102: Αναγγελία Άφιξης Επόμενης Εισόδου – Στοιχεία Εισόδου | 73 |
| Εικόνα 103: Αναγγελία Άφιξης Επόμενης Εισόδου – Αναμενόμενα Είδη | 73 |
| Εικόνα 104: Επιτυχής Υποβολή – Αναγγελίας Άφιξης Επόμενης Εισόδου..... | 74 |
| Εικόνα 105: Αναγγελία Άφιξης Επόμενης Εισόδου – Arr Αποδεκτό | 74 |
| Εικόνα 106: Αναγγελία Άφιξης Επόμενης Εισόδου – Arr Απορρίφθηκε | 74 |
| Εικόνα 107: Αναγγελία Άφιξης Επόμενης Εισόδου / Διόρθωση / Προβολή Παραστατικού..... | 74 |
| Εικόνα 108: Αναγγελία Άφιξης Επόμενης Εισόδου – Ενέργειες / Υποβολή Διόρθωσης..... | 75 |
| Εικόνα 109: Φόρμα Διόρθωσης Παραστατικού – Υποβολή Διόρθωσης..... | 76 |
| Εικόνα 110: Επιτυχής Υποβολή Διόρθωσης – Αναγγελίας Άφιξης Επόμενης Εισόδου..... | 76 |
| Εικόνα 111: Αναζήτηση -Κατάσταση ειδών - Αναγγελίας άφιξης Επόμενης εισόδου | 77 |
| Εικόνα 112: Προβολή –Ιστορικό Αναφερόμενων Ειδών | 77 |
| Εικόνα 113: Προβολή Πληροφοριών - Ιστορικού Αναφερόμενων Ειδών | 78 |
| Εικόνα 114: Ενέργειες - Προβολή Ιστορικού Αναφερόμενων Ειδών..... | 78 |
| Εικόνα 115: Πίνακας Κινήσεων Προβολή Ιστορικού Αναφερόμενων Ειδών | 78 |
| Εικόνα 116: Μενού Συνοπτικής Διασάφησης Π.Ε Δηλωτικού..... | 80 |
| Εικόνα 117: Βασικά Στοιχεία – Συναλλασσόμενοι..... | 81 |
| Εικόνα 118: Βασικά Στοιχεία – Στοιχεία Δηλωτικού | 82 |
| Εικόνα 119: Είδη – Είδη..... | 83 |
| Εικόνα 120: Είδη – Συναλλασσόμενοι | 84 |
| Εικόνα 121: Στοιχεία Στίχων – Εμπορεύματα..... | 85 |

| | |
|--|-----|
| Εικόνα 122: Υποβολή – Συνοπτική Διασάφηση Π.Ε (Δηλωτικό)..... | 85 |
| Εικόνα 123: Επιτυχής Υποβολή Συνοπτικής Διασάφησης Π.Ε Δηλωτικού | 85 |
| Εικόνα 124: Αποδεκτή – Υποβολή Συνοπτικής Διασάφησης Π.Ε (Δηλωτικό)..... | 86 |
| Εικόνα 125: Απορρίφθηκε – Υποβολή Συνοπτικής Διασάφησης Π.Ε (Δηλωτικό) | 86 |
| Εικόνα 126: Προβολή Παραστατικού Συνοπτικής Διασάφησης Π.Ε (Δηλωτικό) | 86 |
| Εικόνα 127: Συνοπτική Διασάφηση Π.Ε (Δηλωτικό) – Ενέργειες / Υποβολή Διόρθωσης | 87 |
| Εικόνα 128: Συνοπτική Διασάφηση Π.Ε (Δηλωτικό) – Φόρμα Διόρθωσης | 88 |
| Εικόνα 129: Συνοπτική Διασάφηση Π.Ε (Δηλωτικό) – Επιτυχής υποβολή διόρθωσης..... | 88 |
| Εικόνα 130: Συνοπτική Διασάφηση Εισόδου Π.Ε – Κατάσταση ειδών Απελευθέρωση για Είσοδο | 89 |
| Εικόνα 131: Αναζήτηση - Κατάσταση ειδών - Συνοπτικής Διασάφηση Εισόδου Π.Ε | 90 |
| Εικόνα 132: Αναζήτηση - Κατάσταση ειδών Προβολή Στοιχείων- Συνοπτικής Διασάφηση Εισόδου Π.Ε | 90 |
| Εικόνα 133: Μενού Αίτησης Δηλωτικού..... | 92 |
| Εικόνα 134: Υποβολή Αίτησης Δηλωτικού – Βασικά Στοιχεία – Συναλλασσόμενοι..... | 93 |
| Εικόνα 135: Υποβολή Αίτησης Δηλωτικού - Βασικά Στοιχεία – Στοιχεία Αίτησης Δηλωτικού | 93 |
| Εικόνα 136: Υποβολή Αίτησης Δηλωτικού –Είδη | 94 |
| Εικόνα 137: Υποβολή – Αίτηση Δηλωτικού..... | 95 |
| Εικόνα 138: Επιτυχής Υποβολή Αίτησης Δηλωτικού | 95 |
| Εικόνα 139: Αποδεκτή – Υποβολή Αίτησης Δηλωτικού | 95 |
| Εικόνα 140: Σε Απόρριψη – Υποβολή Αίτησης Δηλωτικού..... | 96 |
| Εικόνα 141: Προβολή Παραστατικού Αίτησης Δηλωτικού..... | 96 |
| Εικόνα 142: Υποβολή Διόρθωσης – Ενέργειες / Υποβολή Διόρθωσης..... | 96 |
| Εικόνα 143: Αίτηση Δηλωτικού – Φόρμα Διόρθωσης..... | 97 |
| Εικόνα 144: Αίτηση Δηλωτικού – Επιτυχής υποβολή διόρθωσης | 98 |
| Εικόνα 145: Αίτηση Δηλωτικού Υπο Τροποποίηση | 98 |
| Εικόνα 146: Λήψη DE004A Επιτυχές Τροποποίηση Αίτηση Δηλωτικού..... | 98 |
| Εικόνα 147: Λήψη DE004A προβολή Τροποποίησης Αίτησης Δηλωτικού..... | 98 |
| Εικόνα 148: Λήψη DE005A προβολή Τροποποίησης Αίτησης Δηλωτικού..... | 99 |
| Εικόνα 149: Μενού Αίτησης Παρατηρήσεων Παραλαβής Αποθηκαρίου Π.Ε. | 100 |
| Εικόνα 150: Υποβολή Αίτησης Παρατηρήσεων Παραλαβής Αποθηκαρίου Π.Ε. – Βασικά Στοιχεία..... | 101 |
| Εικόνα 151: Υποβολή Αίτησης Παρατηρήσεων Παραλαβής Αποθηκαρίου Π.Ε.- Βασικά Στοιχεία – Συναλλασσόμενοι..... | 101 |
| Εικόνα 152: Υποβολή Αίτησης Παρατηρήσεων Παραλαβής Αποθηκαρίου Π.Ε.: Βασικά Στοιχεία – Τελωνεία | 102 |
| Εικόνα 153: Υποβολή Αίτησης Παρατηρήσεων Παραλαβής Αποθηκαρίου Π.Ε. – Είδη | 102 |
| Εικόνα 154: Υποβολή – Παρατηρήσεων Παραλαβής Αποθηκαρίου Π.Ε. | 103 |
| Εικόνα 155: Επιτυχής Υποβολή Αίτησης Παρατηρήσεων Παραλαβής Αποθηκαρίου Π.Ε..... | 103 |
| Εικόνα 156: Αποδεκτή – Υποβολή Αίτησης Παρατηρήσεων Παραλαβής Αποθηκαρίου Π.Ε..... | 103 |
| Εικόνα 157: Σε Απόρριψη – Υποβολή Αίτησης Δηλωτικού..... | 104 |
| Εικόνα 158: Σχόλια Αποθηκαρίου Μη Αποδεκτά – Υποβολή Αίτησης Δηλωτικού | 104 |
| Εικόνα 159: Μενού Αίτησης Ανασυσκευασίας | 105 |
| Εικόνα 160: Βασικά Στοιχεία – Αίτηση Ανασυσκευασίας | 106 |
| Εικόνα 161: Είδη – Αίτηση Ανασυσκευασίας..... | 107 |
| Εικόνα 162: Υποβολή – Αίτηση Ανασυσκευασίας | 108 |
| Εικόνα 163: Επιτυχής Υποβολή Αίτησης Ανασυσκευασίας..... | 108 |
| Εικόνα 164: Αποδεκτή – Υποβολή Προαναγγελίας Άφιξης –Αναχώρησης Πλοίου | 109 |
| Εικόνα 165: Σε Απόρριψη – Υποβολή Αίτησης Ανασυσκευασίας | 109 |
| Εικόνα 166: Προβολή Παραστατικού Αίτησης Ανασυσκευασίας..... | 109 |
| Εικόνα 167: Αίτηση Ανασυσκευασίας – Ενέργειες / Υποβολή Διόρθωσης | 109 |
| Εικόνα 168: Αίτηση Ανασυσκευασίας – Φόρμα Τροποποίησης | 110 |
| Εικόνα 169: Αίτηση Ανασυσκευασίας – Είδη υποβολή διόρθωσης | 111 |
| Εικόνα 170: Αίτηση Ανασυσκευασίας – Βασικά στοιχεία υποβολή διόρθωσης..... | 111 |
| Εικόνα 171: Αίτηση Ανασυσκευασίας – Επιτυχής υποβολή διόρθωσης..... | 112 |
| Εικόνα 172: Λήψη DA304A Επιτυχές Τροποποίηση Αίτησης Ανασυσκευασίας..... | 112 |
| Εικόνα 173: Λήψη DA304A προβολή Τροποποίησης Αίτησης Ανασυσκευασίας | 112 |
| Εικόνα 174: Λήψη DA305A προβολή Τροποποίησης Αίτησης Ανασυσκευασίας | 113 |
| Εικόνα 175: Μενού Αίτησης Πρωτοκόλλου Εγκατάληψης | 114 |
| Εικόνα 176: Βασικά Στοιχεία – Στοιχεία Συν. Διασάφησης Αίτηση Πρωτοκόλλου Εγκατάλειψης..... | 115 |
| Εικόνα 177: Βασικά Στοιχεία – Συναλλασσόμενοι Αίτηση Πρωτοκόλλου Εγκατάλειψης | 115 |

| | |
|---|-----|
| Εικόνα 178: Είδη–Στοιχεία - Αίτηση Πρωτοκόλλου Εγκατάλειψης..... | 116 |
| Εικόνα 179: Υποβολή – Αίτηση Πρωτοκόλλου Εγκατάλειψης | 116 |
| Εικόνα 180: Επιτυχής Υποβολή Αίτησης Πρωτοκόλλου Εγκατάλειψης..... | 117 |
| Εικόνα 181: Αποδεκτή – Υποβολή Πρωτοκόλλου Εγκατάλειψης..... | 117 |
| Εικόνα 182: Σε Απόρριψη – Υποβολή Πρωτοκόλλου Εγκατάλειψης | 117 |
| Εικόνα 183: Προβολή Παραστατικού Αίτησης Πρωτοκόλλου Εγκατάλειψης | 117 |
| Εικόνα 184: Αίτησης Πρωτοκόλλου Εγκατάλειψης – Ενέργειες / Υποβολή Διόρθωσης | 118 |
| Εικόνα 185: Πρωτόκολλο Εγκατάλειψης – Φόρμα Τροποποίησης..... | 118 |
| Εικόνα 186: Πρωτόκολλο Εγκατάλειψης – Επιτυχής υποβολή διόρθωσης | 119 |
| Εικόνα 187: Λήψη DC104A Επιτυχές Τροποποίηση Πρωτοκόλλου Εγκατάλειψης..... | 119 |
| Εικόνα 188: Λήψη DC105A προβολή Τροποποίησης Πρωτοκόλλου Εγκατάλειψης | 119 |
| Εικόνα 189: Λήψη DC104A προβολή Τροποποίησης Πρωτοκόλλου Εγκατάλειψης | 120 |
| Εικόνα 190: Μενού Αίτησης Πρωτοκόλλου Καταστροφής..... | 121 |
| Εικόνα 191: Βασικά Στοιχεία Συναλλασσόμενοι – Αίτηση Πρωτοκόλλου Εγκατάλειψης | 122 |
| Εικόνα 192: Βασικά Στοιχεία – Στοιχεία Αίτησης Καταστροφής Πρωτοκόλλου Καταστροφής..... | 122 |
| Εικόνα 193: Είδη–Εισαγωγής Είδους - Αίτηση Πρωτοκόλλου Καταστροφή..... | 123 |
| Εικόνα 194: Υποβολή – Αίτηση Πρωτοκόλλου Καταστροφής | 123 |
| Εικόνα 195: Επιτυχής Υποβολή Αίτησης Πρωτοκόλλου Καταστροφής..... | 123 |
| Εικόνα 196: Αποδεκτή – Υποβολή Πρωτοκόλλου Καταστροφής..... | 124 |
| Εικόνα 197: Σε Απόρριψη – Υποβολή Πρωτοκόλλου Καταστροφής | 124 |
| Εικόνα 198: Προβολή Παραστατικού Αίτησης Πρωτοκόλλου Καταστροφής | 124 |
| Εικόνα 199: Αίτησης Πρωτοκόλλου Καταστροφής – Ενέργειες / Υποβολή Διόρθωσης..... | 125 |
| Εικόνα 200: Πρωτόκολλο Καταστροφής – Φόρμα Τροποποίησης..... | 126 |
| Εικόνα 201: Πρωτόκολλο Καταστροφής – Επιτυχής υποβολή διόρθωσης | 126 |
| Εικόνα 202: Λήψη DC004A Επιτυχές Τροποποίηση Πρωτοκόλλου Καταστροφής..... | 126 |
| Εικόνα 203: Λήψη DC004A προβολή Τροποποίησης Πρωτοκόλλου Καταστροφής | 127 |
| Εικόνα 204: Λήψη DC005A προβολή Τροποποίησης Πρωτοκόλλου Καταστροφής | 127 |
| Εικόνα 205: Δηλωτικά – Πρότυπα Καταχώρηση Δεδομένων Δήλωσης..... | 129 |
| Εικόνα 206: Επιλογή «Ενέργειες» | 129 |
| Εικόνα 207: Επιλογή «Αποθήκευση ως Πρότυπο» | 129 |
| Εικόνα 208: Αποθήκευση ως Πρότυπο | 130 |
| Εικόνα 209: Πεδία «Περιγραφή προτύπου» και «Αποθήκευση ως Νέο» | 130 |
| Εικόνα 210: Μήνυμα Επιτυχημένης Αποθήκευσης προτύπου | 131 |
| Εικόνα 211: Επιλογή «Πρότυπα» από το Μενού Δηλωτικών | 131 |
| Εικόνα 212: Αναζήτηση Προτύπου | 132 |
| Εικόνα 213: Εμφάνιση Προτύπου | 133 |
| Εικόνα 214: Ενέργειες | 133 |
| Εικόνα 215: Αποθήκευση ως Πρόχειρο..... | 134 |
| Εικόνα 216: Εισαγωγή Ονόματος Προχείρου | 134 |
| Εικόνα 217: Εισαγωγή Τιμής Ονόματος Προχείρου | 134 |
| Εικόνα 218: Μήνυμα Επιτυχούς Αποθήκευσης | 135 |
| Εικόνα 219: Μενού Επιλογής «Πρόχειρα» | 135 |
| Εικόνα 220: Κριτήρια Αναζήτησης | 135 |
| Εικόνα 221: Δηλωτικά – Μενού Επιλογής «Εισαγωγή από Αρχείο» | 136 |
| Εικόνα 222: Εισαγωγή από Αρχείο – Εισαγωγή πολλαπλών αρχείων | 137 |
| Εικόνα 223: Προσθήκη και Εισαγωγή..... | 137 |
| Εικόνα 224: Πληροφορίες υποβληθέντος Μηνύματος..... | 138 |
| Εικόνα 225: Σφάλματα Επικύρωσης..... | 139 |
| Εικόνα 226: Εισαγωγή Αρχείου-Δυνατότητα Διαγραφής | 140 |
| Εικόνα 227: Προβολή Συναλλαγής..... | 141 |
| Εικόνα 228: Ιστορικό Συναλλαγής | 142 |
| Εικόνα 229: Δηλωτικά – Επιλογή Εκτύπωση | 142 |
| Εικόνα 230: Εκτύπωση (1)..... | 143 |
| Εικόνα 231: Εκτύπωση (2)..... | 144 |
| Εικόνα 232: Δηλωτικά Αναζήτηση – Συνοπτική Διασάφηση | 145 |
| Εικόνα 233: Δηλωτικά Αναζήτηση – Διεθνής Εκτροπή..... | 145 |
| Εικόνα 234: Δηλωτικά Αναζήτηση – Αναγγελία Άφιξης 1 ^{ης} Εισόδου | 146 |
| Εικόνα 235: Δηλωτικά Αναζήτηση – Αναγγελία Άφιξης Επόμενης Εισόδου | 146 |

| | |
|---|-----|
| Εικόνα 236: Κριτήρια αναζήτησης – Εύρος Αναζήτησης | 147 |
| Εικόνα 237: Κριτήρια αναζήτησης – Συνοπτική Διασάφηση εισόδου..... | 148 |
| Εικόνα 238: Κριτήρια αναζήτησης – Διεθνούς Εκτροπής..... | 148 |
| Εικόνα 239: Κριτήρια αναζήτησης – Αναγγελίας άφιξης 1 ^{ης} εισόδου | 148 |
| Εικόνα 240: Κριτήρια αναζήτησης – Αναγγελίας άφιξης Επόμενης Εισόδου | 149 |
| Εικόνα 241: Αποτελέσματα Αναζήτησης..... | 149 |
| Εικόνα 242: Τρέχουσα Σελίδα | 150 |
| Εικόνα 243: Λειτουργίες Αποστολής – Επιστροφή στα αποτελέσματα Αναζήτησης..... | 150 |
| Εικόνα 244: Δηλωτικά – Ιστορικό Συναλλαγής | 150 |
| Εικόνα 245: Προβολή Συναλλαγής (1) | 151 |
| Εικόνα 246: Προβολή Συναλλαγής (2) | 151 |
| Εικόνα 247: Αποθήκευση ως XML..... | 152 |

ΠΕΡΙΕΧΟΜΕΝΑ ΠΙΝΑΚΩΝ

| | |
|---|-----|
| Πίνακας 1: Ενέργειες – Κριτήρια Αναζήτησης Μηνυμάτων | 16 |
| Πίνακας 2: Ενέργειες – Καταστάσεις (Συνοπτική Διασάφηση Εισόδου) | 55 |
| Πίνακας 3: Ενέργειες – Καταστάσεις (Διεθνής Εκτροπή)..... | 61 |
| Πίνακας 4: Ενέργειες – Καταστάσεις (Αναγγελία Άφιξης 1 ^{ης} Εισόδου) | 71 |
| Πίνακας 5: Ενέργειες – Καταστάσεις (Αναγγελία Άφιξης Επόμενης Εισόδου) | 79 |
| Πίνακας 6: Ενέργειες – Καταστάσεις (Αίτηση Συνοπτικής Διασάφηση Εισόδου Π.Ε)..... | 91 |
| Πίνακας 7: Ενέργειες – Καταστάσεις (Αίτηση Δηλωτικού)..... | 99 |
| Πίνακας 8: Ενέργειες – Καταστάσεις (Παρατηρήσεων Αποθηκαρίου)..... | 104 |
| Πίνακας 9: Ενέργειες – Καταστάσεις (Αίτηση Ανασυσκευασίας) | 113 |
| Πίνακας 10: Ενέργειες – Καταστάσεις (Αίτηση Πρωτοκόλλου Εγκατάλειψης) | 121 |
| Πίνακας 11: Ενέργειες – Καταστάσεις (Αίτηση Πρωτοκόλλου Καταστροφής) | 128 |

1. Εισαγωγή

Τα υποσυστήματα Ειδικών Φόρων Κατανάλωσης Δηλωτικών, Εξαγωγών, Εισαγωγών και Διαμετακόμισης προσφέρουν μία ολοκληρωμένη λύση που καλύπτει τις επιχειρησιακές ανάγκες των Τελωνείων βάσει των προδιαγραφών της Ευρωπαϊκής Ένωσης και τις εθνικές ανάγκες.

Οι βασικές λειτουργικές περιοχές που καλύπτονται, αναλυτικότερα είναι:

1. Ειδ Φόροι Κατανάλωσης

- e-ΔΕ – Λειτουργίες Αποστολής & Παραλαβής
- ΔΕΦΚ
- ΑΔΟ - Λειτουργίες Αποστολής & Παραλαβής
- ΔΑΟ - Λειτουργίες Αποστολής & Παραλαβής
- Αίτηση Διάθεσης Ενσήμων Ταινιών και Υπενθυμίσεις
- Δελτίο Παραγωγής
- Αίτηση Μεταβολής
- Αίτηση Χρησιμοποίησης / Επανεισαγωγής
- Άδεια Μεταφοράς

2. Δηλωτικά

- Συνοπτική Διασάφηση Εισόδου (ENS)
- Διεθνής Εκτροπή
- Αναγγελία Άφιξης 1^{ης} Εισόδου
- Αναγγελία Άφιξης Επόμενης Εισόδου
- Δηλωτικό - Συνοπτική Διασάφηση Εναπόθεσης
- Αίτηση Δηλωτικού
- Παρατηρήσεις Παραλαβής Αποθηκαρίου Π.Ε.
- Αίτηση Ανασυσκευασίας
- Αίτηση Πρωτοκόλλου Εγκατάλειψης
- Αίτηση Καταστροφής
- Δήλωση Στοιχείων IMO
- Καταστάσεις Πληρώματος, Επιβατών και Επικίνδυνων Εμπορευμάτων IMO

3. Εξαγωγές

- Διαχείριση ΕΔΕ Άνευ Στατιστικής
- Διαχείριση ΕΔΕ Εξαγωγής
- Διαχείριση Εγγράφου Προενημέρωσης
- Άφιξη Στην Έξοδο
- Δήλωση Καταλόγου εξόδου

4. Διαμετακόμιση

- Tx-TIR (Τελωνείο Αναχώρησης)
- ATA (Τελωνείο Αναχώρησης)
- T2L/T2LF (Τελωνείο Αναχώρησης)
- Αεροπορική Μεταφορά (CMA) (Τελωνείο Αναχώρησης)
- Θαλάσσια Μεταφορά (CMS) (Τελωνείο Αναχώρησης)
- Ερωτήματα Εγγυήσεων (Τελωνείο Αναχώρησης)
- Ειδοποίηση Άφιξης (Τελωνείο Προορισμού)
- Παρατηρήσεις Εκφόρτωσης (Τελωνείο Προορισμού)
- Αεροπορική Μεταφορά (CMA) (Τελωνείο Προορισμού)
- Θαλάσσια Μεταφορά (CMS) (Τελωνείο Προορισμού)

5. Εξαγωγές

- Διαχείριση ΕΔΕ Άνευ Στατιστικής

- Διαχείριση ΕΔΕ Εξαγωγής
- Διαχείριση Εγγράφου Προενημέρωσης
- Άφιξη Στην Έξοδο
- Δήλωση Καταλόγου εξόδου

6. Εισαγωγές (Imports)

- Διαχείριση ΕΔΕ Εισαγωγής
- Αίτηση - Δήλωση Για Εμπορευματοκιβώτια
- Εκκαθαριστικός Λογαριασμός Ενεργητικής Τελειοποίησης
- ΕΔΕ Άνευ Στατιστικής Εισαγωγής

1.1 Κοινά Στοιχεία User Interface

Γενικά η οθόνη ενός κύριου υποσυστήματος χωρίζεται σε 6 διακριτά τμήματα:

The screenshot displays the ICISnet web application interface. At the top, there is a banner with the ICISnet logo and user information. Below the banner, there is a navigation menu with options like 'Ειδικό Φόρο Κατανάλωσης', 'Δηλωτικά', 'Εξαγωγές', and 'Ενέργειες'. The main content area features a table with columns for LRN, MRN/ARC, Τύπος, Λειτουργική Περιοχή, Κατάσταση, Ενημερώθηκε, and Ενέργειες. The table lists various import movements with their respective details. On the left side, there are two callout boxes: 'Χώρος λειτουργίας δεδομένων' pointing to the navigation menu and 'Ενημερωμένες κινήσεις' pointing to the table header.


| LRN * | MRN/ARC * | Τύπος * | Λειτουργική Περιοχή * | Κατάσταση * | Ενημερώθηκε * | Ενέργειες * |
|-----------------------|-----------------------|---------|-----------------------|---------------------|------------------------|--------------------|
| 10BGG42RNKVD0001C3SV8 | 10BGG42RNKVD0001C3SV8 | GR801 | ΕΦΚ | Παραδομένο | 16-04-2010 16:52:08 | Προβολή |
| 10BGG42RNKVD0001C3SV9 | 10BGG42RNKVD0001C3SV9 | GR801 | ΕΦΚ | Παραδομένο | 16-04-2010 16:50:13 | Προβολή |
| 10BGG42RNKVD0004C3SV3 | 10BGG42RNKVD0004C3SV3 | GR801 | ΕΦΚ | Παραδομένο | 16-04-2010 16:18:15 | Προβολή Κίνησης |
| 10BGG42RNKVD0004C3SV4 | 10BGG42RNKVD0004C3SV4 | GR801 | ΕΦΚ | Παραδομένο | 16-04-2010 15:58:39 | Προβολή |
| 10BGG42RNKVD0003C3SV2 | 10BGG42RNKVD0003C3SV2 | GR801 | ΕΦΚ | Μερικώς μη αποδεκτό | 01-04-2010 12:06:22 | Προβολή |
| 10BGG42RNKVD0001B8SV5 | 10BGG42RNKVD0001B8SV5 | GR801 | ΕΦΚ | Παραδομένο | 29-03-2010 11:47:20 | Προβολή |
| 10BGG42RNKVD0002A1SV0 | 10BGG42RNKVD0002A1SV0 | GR801 | ΕΦΚ | Παραδομένο | 29-03-2010 11:32:23 | Προβολή |
| 10BGG42RNKVD0002C3SV6 | 10BGG42RNKVD0002C3SV6 | GR801 | ΕΦΚ | Παραδομένο | 29-03-2010 10:26:24 | Προβολή |
| 10BGG42RNKVD0002C3SV5 | 10BGG42RNKVD0002C3SV5 | GR801 | ΕΦΚ | Παραδομένο | 26-03-2010 17:09:06 | Προβολή |
| 10BGG42RNKVD0002C3SV7 | 10BGG42RNKVD0002C3SV7 | GR801 | ΕΦΚ | Μη αποδεκτό | 24-03-2010 12:40:28 | Προβολή |
| 10BGG42RNKVD0002C3SV8 | 10BGG42RNKVD0002C3SV8 | GR801 | ΕΦΚ | Μη αποδεκτό | 24-03-2010 12:20:57 | Προβολή |
| 10BGG42RNKVD0002C3SV3 | 10BGG42RNKVD0002C3SV3 | GR801 | ΕΦΚ | Σε ακιρωτή | 23-03-2010 13:50:55 | Προβολή |
| 10BGG42RNKVD0002C3SV2 | 10BGG42RNKVD0002C3SV2 | GR801 | ΕΦΚ | Μερικώς μη αποδεκτό | 23-03-2010 13:34:45 | Προβολή |

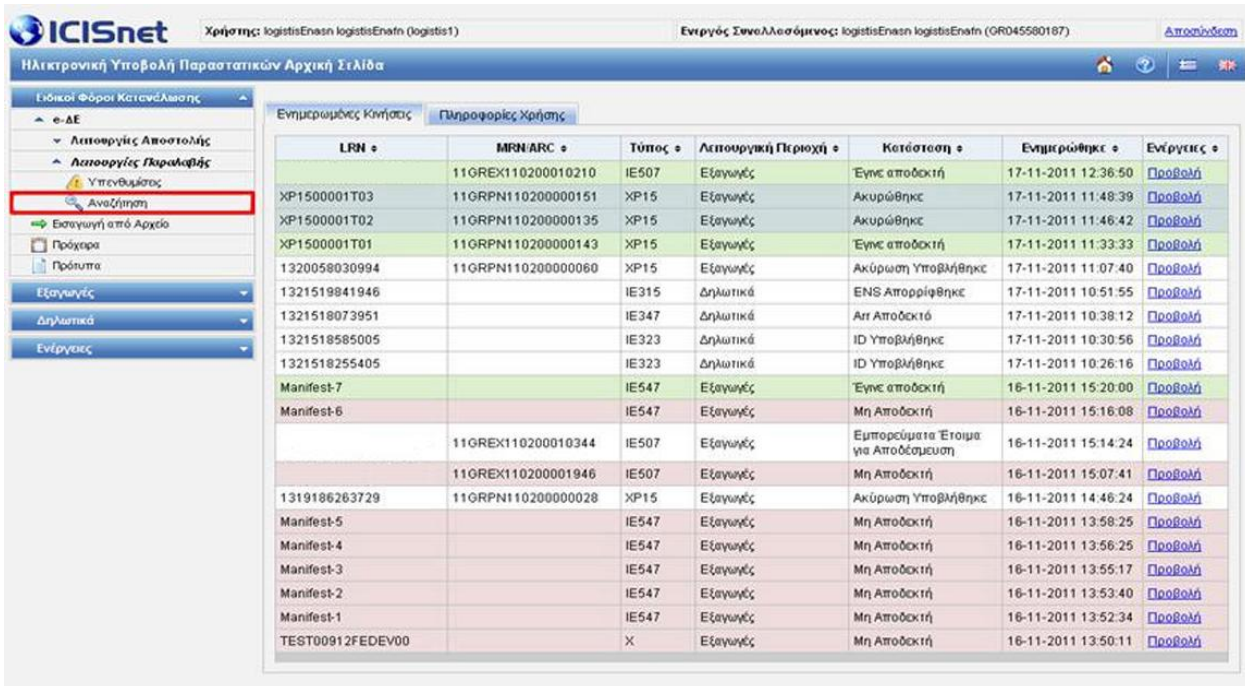
Εικόνα 1: Γενική Δομή Οθόνης

1. **Banner ICISnet**
2. **Ενεργός Συναλλασσόμενος – Αποσύνδεση:**
Όνομα συναλλασσόμενου και αποσύνδεση χρήστη
3. **Χώρος Λειτουργίας Δεδομένων:**
Ο χώρος αυτός περιέχει τα δεδομένα και λειτουργίες στη συγκεκριμένη οθόνη.
4. **Ενημερωμένες Κινήσεις:**
Εδώ εμφανίζονται οι τελευταίες ενημερωμένες κινήσεις
5. **Μενού Path:**
Ο χώρος αυτός επιτρέπει στο χρήστη να βλέπει σε ποιο σημείο της εφαρμογής βρίσκεται καθώς κάνει τη πλοήγηση του στην εφαρμογή
6. **Προβολή Κίνησης:**
Εδώ μπορείτε να προβάλετε την κίνηση.

1.2 Εργαλεία GUI

1.2.1 Αναζήτηση


Πατώντας ο χρήστης πάνω στο εικονίδιο  μεταβαίνει σε μια οθόνη στην οποία μπορεί να κάνει μια σύνθετη αναζήτηση με κριτήρια.



| LRN * | MRN/ARC * | Τύπος * | Λειτουργική Περιοχή * | Κατάσταση * | Ημερομηνία * | Ενέργεια * |
|------------------|--------------------|---------|-----------------------|------------------------------------|---------------------|-------------------------|
| | 11GREX110200010210 | IE507 | Εξαγωγές | Έγινε αποδοκτική | 17-11-2011 12:36:50 | Προβολή |
| XP1500001T03 | 11GRPNI10200000151 | XP15 | Εξαγωγές | Ακυρώθηκε | 17-11-2011 11:48:39 | Προβολή |
| XP1500001T02 | 11GRPNI10200000135 | XP15 | Εξαγωγές | Ακυρώθηκε | 17-11-2011 11:46:42 | Προβολή |
| XP1500001T01 | 11GRPNI10200000143 | XP15 | Εξαγωγές | Έγινε αποδοκτική | 17-11-2011 11:33:33 | Προβολή |
| 1320058030994 | 11GRPNI10200000060 | XP15 | Εξαγωγές | Ακύρωση Υποβλήθηκε | 17-11-2011 11:07:40 | Προβολή |
| 1321519841946 | | IE315 | Δηλωτικά | ENS Απορρίφθηκε | 17-11-2011 10:51:55 | Προβολή |
| 1321518073951 | | IE347 | Δηλωτικά | Απρ Αποδοκτό | 17-11-2011 10:38:12 | Προβολή |
| 1321518585005 | | IE323 | Δηλωτικά | ID Υποβλήθηκε | 17-11-2011 10:30:56 | Προβολή |
| 1321518255405 | | IE323 | Δηλωτικά | ID Υποβλήθηκε | 17-11-2011 10:26:16 | Προβολή |
| Manifest-7 | | IE547 | Εξαγωγές | Έγινε αποδοκτική | 16-11-2011 15:20:00 | Προβολή |
| Manifest-6 | | IE547 | Εξαγωγές | Μη Αποδοκτική | 16-11-2011 15:16:08 | Προβολή |
| | 11GREX110200010344 | IE507 | Εξαγωγές | Εμπορεύματα Έτοιμα για Αποδέσμευση | 16-11-2011 15:14:24 | Προβολή |
| | 11GREX110200001946 | IE507 | Εξαγωγές | Μη Αποδοκτική | 16-11-2011 15:07:41 | Προβολή |
| 1319186263729 | 11GRPNI10200000028 | XP15 | Εξαγωγές | Ακύρωση Υποβλήθηκε | 16-11-2011 14:46:24 | Προβολή |
| Manifest-5 | | IE547 | Εξαγωγές | Μη Αποδοκτική | 16-11-2011 13:58:25 | Προβολή |
| Manifest-4 | | IE547 | Εξαγωγές | Μη Αποδοκτική | 16-11-2011 13:56:25 | Προβολή |
| Manifest-3 | | IE547 | Εξαγωγές | Μη Αποδοκτική | 16-11-2011 13:55:17 | Προβολή |
| Manifest-2 | | IE547 | Εξαγωγές | Μη Αποδοκτική | 16-11-2011 13:53:40 | Προβολή |
| Manifest-1 | | IE547 | Εξαγωγές | Μη Αποδοκτική | 16-11-2011 13:52:34 | Προβολή |
| TEST00912FEDEV00 | | X | Εξαγωγές | Μη Αποδοκτική | 16-11-2011 13:50:11 | Προβολή |

Εικόνα 2: Αναζήτηση


1.2.2 Προτεινόμενη λίστα

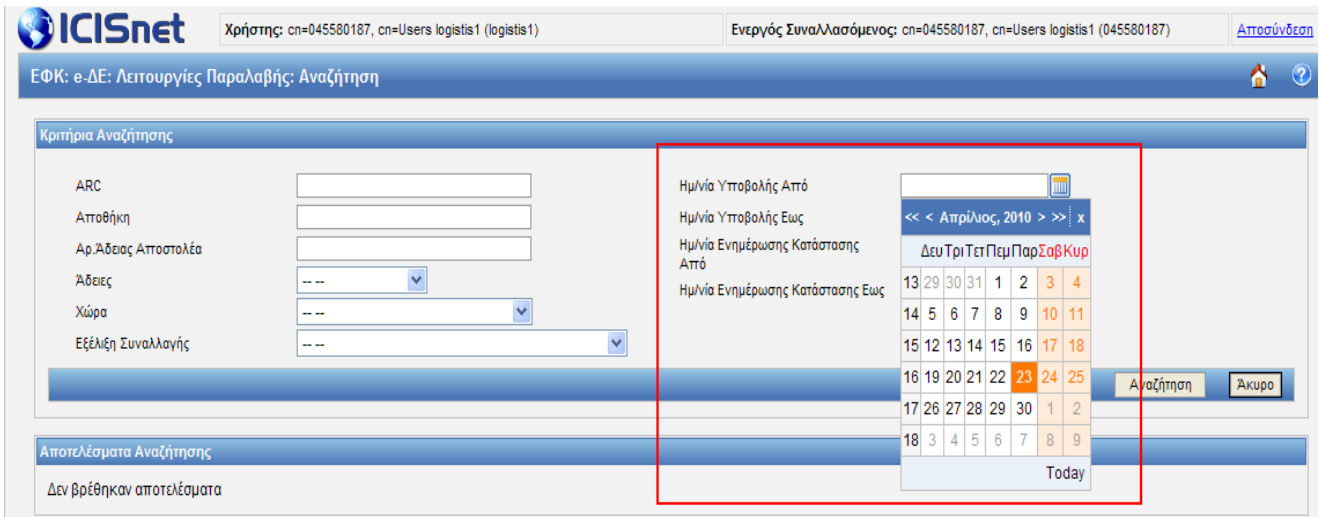
Όπου εμφανίζεται το εικονίδιο  παρέχεται η δυνατότητα υποβοήθησης συμπλήρωσης του πεδίου. Το σύστημα παρέχει μια προτεινόμενη λίστα την οποία ο χρήστης μπορεί να περιορίσει, εισάγοντας έναν ή περισσότερους χαρακτήρες.

The screenshot displays the 'Αναφορά Παραλαβής' (Receipt Report) form in the itrader application. At the top, the ICISnet logo and user information are visible. The main form area contains several input fields and dropdown menus. Two fields are highlighted with red boxes: 'Συνολικό αποτέλεσμα παραλαβής' (Overall receipt result) and 'Γλώσσα' (Language). Below the form, there are two summary sections: 'Σύνολο Δεδομένων ανά Προϊόν' (Summary of data by product) and 'Εθνικά Προϊόντα' (National products). The interface includes navigation buttons and a 'Υποβολή' (Submit) button at the bottom right.

Εικόνα 3: Προτεινόμενη Λίστα

1.2.3 Επιλογή ημερομηνίας

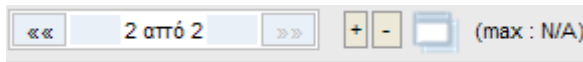
Το εικονίδιο  εμφανίζεται δεξιά από τα πεδία τα οποία είναι τύπου date ή date time. Ο χρήστης μπορεί είτε να γράψει την ημερομηνία manually είτε να πατήσει πάνω στο εικονίδιο και να επιλέξει την ημερομηνία από το ημερολόγιο που θα εμφανιστεί.




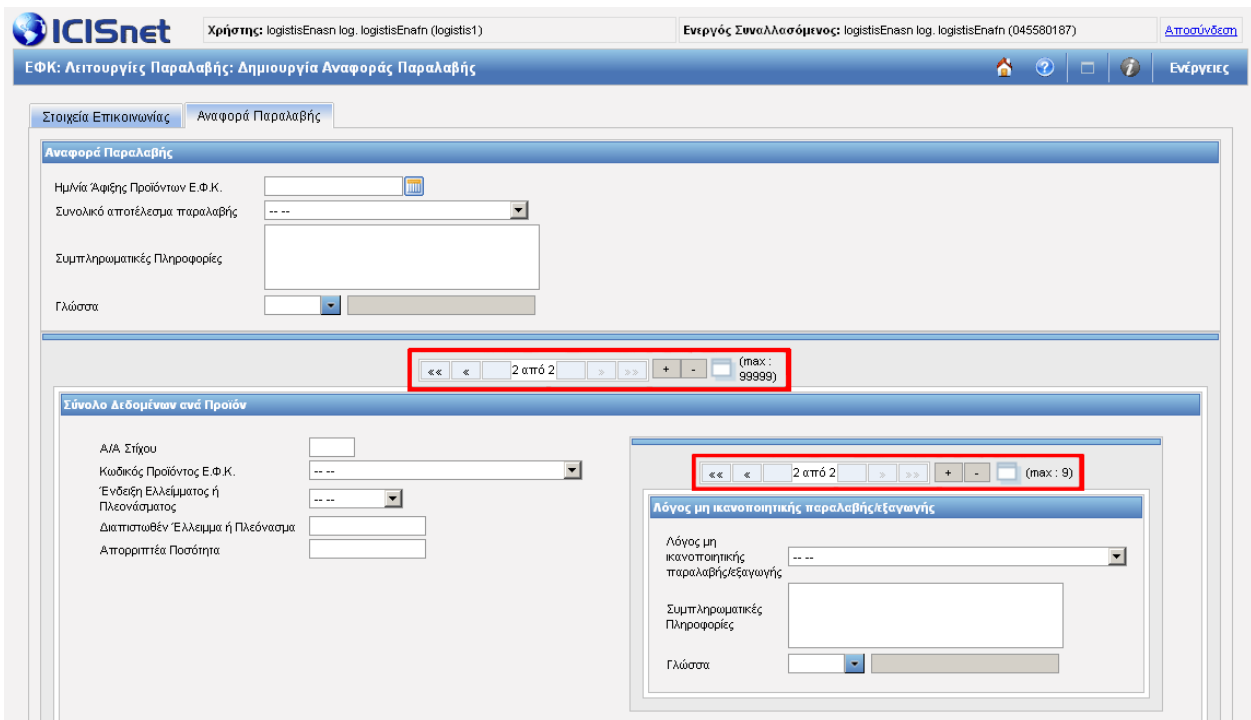
Εικόνα 4: Επιλογή Ημερομηνίας

1.2.4 Διαχείριση πολλαπλών εγγραφών

Στις θόνες προβολής ή καταχώρησης πολλαπλών εγγραφών προβάλλονται τα πεδία μίας εγγραφής με τη βοήθεια των παραπάνω εικονιδίων γίνεται η πλοήγηση (πλήκτρα << και >>) μεταξύ των εγγραφών καθώς και η προσθαφαίρεση εγγραφών. Τα κουμπιά (+) και (-) επιτρέπουν τη δημιουργία νέας εγγραφής ή αφαίρεση της παρούσας.



Επίσης, το εικονίδιο  δίνει δυνατότητα «προεπισκόπησης» όλων των εγγραφών σε μορφή πίνακα και γρήγορης πλοήγησης σε μια εγγραφή. Η παρακάτω εικόνα δείχνει την προεπισκόπηση των εγγραφών. Πατώντας σε μια από τις εγγραφές το pop up παράθυρο και ο χρήστης επιλέγει κάποια από τις εγγραφές μαρκάροντας το checkbox.



Εικόνα 5: Διαχείριση Πολλαπλών Εγγραφών

1.3 Ενέργειες Αποσύνδεσης και Αλλαγής Συναλλασσόμενου

The screenshot shows the ICISnet interface. On the left is a navigation menu with options like 'Ειδική Φόροι Καταβολής', 'Εισαγωγές', 'Εξαγωγές', 'Διεμετακόμηση', 'Δηλωτικά', and 'Ενέργειες'. The 'Ενέργειες' menu is expanded, showing 'Αναζήτηση Μηγεμάτων', 'Αποσύνδεση', and 'Αλλαγή Ενεργού Συναλλασσόμενου' (highlighted with a red box). Below the menu is a table of trades with columns: LRN, MRN/ARC, Τύπος, Λειτουργική Περιοχή, Κατάσταση, Ενημερώθηκε, and Ενέργειες. The table contains 20 rows of trade data.

| LRN | MRN/ARC | Τύπος | Λειτουργική Περιοχή | Κατάσταση | Ενημερώθηκε | Ενέργειες |
|---------------------|--------------------|-------|---------------------|---|---------------------|-------------------------|
| 01010.20130314.00 | 13GREN110200003906 | IE315 | Δηλωτικά | Καταχωρήθηκε Κοσμητική Ανάλυση Κινδύνου | 14-03-2013 13:02:17 | Προβολή |
| 01010.20130314.01 | 13GREN110200003914 | IE315 | Δηλωτικά | Καταχωρήθηκε Κοσμητική Ανάλυση Κινδύνου | 14-03-2013 12:24:52 | Προβολή |
| 01100.ο.001102 | | IE347 | Δηλωτικά | Αγρ Αποδεκτό | 14-03-2013 12:20:34 | Προβολή |
| 1363256089258 | 13GREN110200003890 | IE315 | Δηλωτικά | Καταχωρήθηκε Κοσμητική Ανάλυση Κινδύνου | 14-03-2013 12:15:37 | Προβολή |
| 1360754679303 | 13GRDH110200001149 | DX315 | Δηλωτικά | Αποδεκτή | 14-03-2013 11:24:03 | Προβολή |
| 000000000.ηι.000018 | 13GRDA110200001965 | DE015 | Δηλωτικά | Αποδεκτή | 14-03-2013 11:09:00 | Προβολή |
| 01010.20130313.03 | 13GREN110200003882 | IE315 | Δηλωτικά | Καταχωρήθηκε Κοσμητική Ανάλυση Κινδύνου | 13-03-2013 16:43:49 | Προβολή |
| 01010.20130313.02 | 13GREN030400000370 | IE315 | Δηλωτικά | Καταχωρήθηκε Κοσμητική Ανάλυση Κινδύνου | 13-03-2013 16:38:30 | Προβολή |
| 1363183758350 | | IE347 | Δηλωτικά | Αγρ μη Έγκυρο | 13-03-2013 16:19:02 | Προβολή |
| 1363183758349 | | IE347 | Δηλωτικά | Αγρ μη Έγκυρο | 13-03-2013 16:11:42 | Προβολή |
| 1363183524214 | | IE347 | Δηλωτικά | Αγρ μη Έγκυρο | 13-03-2013 16:08:50 | Προβολή |
| 000000000.ηι.000017 | 13GRDA110200001957 | DE015 | Δηλωτικά | Αποδεκτή | 13-03-2013 15:45:14 | Προβολή |
| 1363175982210 | 13GRAA110200000920 | DA315 | Δηλωτικά | Αποδεκτή | 13-03-2013 14:09:43 | Προβολή |
| 1363172614646 | 13GRAA110200000911 | DA315 | Δηλωτικά | Αποδεκτή | 13-03-2013 13:08:54 | Προβολή |
| 000000000.ηι.000016 | 13GRDA110200001949 | DE015 | Δηλωτικά | Αποδεκτή | 13-03-2013 12:56:13 | Προβολή |
| 1363170142929 | 13GREN110200003874 | IE315 | Δηλωτικά | Υπο Τροποποίηση | 13-03-2013 12:25:32 | Προβολή |
| 1305620537379 | 13GREN023300000010 | IE315 | Δηλωτικά | Καταχωρήθηκε Κοσμητική Ανάλυση Κινδύνου | 13-03-2013 12:21:53 | Προβολή |
| 000000000.ηι.000015 | 13GRDA110200001930 | DE015 | Δηλωτικά | Υπο Τροποποίηση | 13-03-2013 12:09:44 | Προβολή |
| hey.0000000016 | 13GRDH110200002665 | DX315 | Δηλωτικά | Αποδεκτή | 13-03-2013 11:50:49 | Προβολή |
| hey.0000000015 | 13GRDH110200002649 | DX315 | Δηλωτικά | Αποδεκτή | 13-03-2013 11:31:44 | Προβολή |

Εικόνα 6: Κεντρική Οθόνη

Από τη κεντρική οθόνη επιλέγουμε το μενού Ενέργειες το οποίο έχει 2 επιλογές: **Αποσύνδεση** και **Αλλαγή ενεργού συναλλασσόμενου**.

1.3.1 Αποσύνδεση

Όταν επιλέξετε την αποσύνδεση, αποσυνδέεστε και μεταφέρεστε στην αρχική οθόνη σύνδεσης με την εφαρμογή. Εκεί καλείστε να δώσετε όνομα χρήστη και συνθηματικό.

1.3.2 Αλλαγή ενεργού συναλλασσόμενου

Επιλέγοντας την αλλαγή ενεργού συναλλασσόμενου, μπορείτε να αλλάξετε τον συναλλασσόμενο καθώς και να δείτε τις άδειες που έχει τη δυνατότητα να διαχειριστεί.

The screenshot shows the 'Ενέργειες: Αλλαγή Ενεργού Συναλλασσόμενου' screen. It features a dropdown menu for selecting a counterparty. The current selection is '045580187 - logistisEnasn log. logistisEnafn'. Other visible options include '035965461 - Επιτηδευματίας Β.Α.Σ. Λογιστής Δύο', '019481449 - ΠΑΠΑΔΟΠΟΥΛΟΣ Β.Α.Σ. ΠΙΡΡΟΣ', and '045580187 - logistisEnasn log. logistisEnafn'. There is also a text input field for 'Άδειες' and an 'Επιστροφή' button.

Εικόνα 7: Αλλαγή Ενεργού Συναλλασσόμενου (1)

Μετά την επιλογή του συναλλασσόμενου, το σύστημα σας ενημερώνει για την επιτυχής επιλογή του.

Εικόνα 8: Αλλαγή Ενεργού Συναλλασσόμενου (2)

Μετά την επιλογή του, με το κουμπί επιστροφή ξαναγυρίζετε την αρχική σελίδα έχοντας τη δυνατότητα να διαχειριστείτε τις κινήσεις του συναλλασσόμενου που επιλέξατε.

1.4 Κεντρική Αναζήτηση Μηνυμάτων

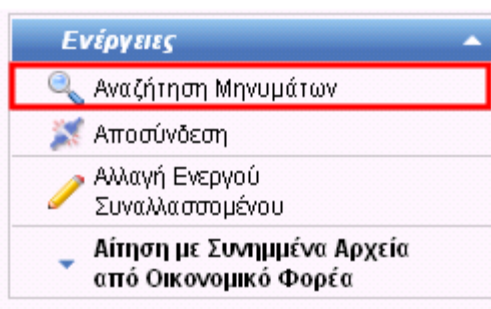
Η Εφαρμογή δίνει τη δυνατότητα στον Συναλλασσόμενο να μπορεί να χρησιμοποιήσει την κεντρική αναζήτηση για να δει παραστατικά για όλα τα υποσυστήματα που υποστηρίζονται από την εφαρμογή.

Η Κεντρική Αναζήτηση υποστηρίζει τα εξής υποσυστήματα:

- Δηλωτικά
- Εξαγωγές
- ΕΦΚ Ειδική φόροι κατανάλωσης

Πλοήγηση:

Από τη κεντρική οθόνη επιλέγουμε το μενού Ενέργειες το οποίο έχει 4 επιλογές: **Αποσύνδεση**, **Αλλαγή** ενεργού συναλλασσόμενου, **Αίτηση με Συνημμένα από Οικονομικό Φορέα** και **Αναζήτηση Μηνυμάτων**.



Εικόνα 9: Ενέργειες – Αναζήτηση Μηνυμάτων

Στο μενού της Κεντρικής Αναζήτησης βρίσκονται τα Κριτήρια Αναζήτησης, όπου μπορείτε να εισάγετε συγκεκριμένα δεδομένα στα πεδία για τον ευκολότερο εντοπισμό των Δηλώσεων (π.χ. LRN, Τύπος Μηνύματος κ.τ.λ).

Στα Αποτελέσματα Αναζήτησης μπορείτε να δείτε όλων των ειδών μηνυμάτα όπως **εισερχόμενα** και **εξερχόμενα**, την λειτουργική Περιοχή (Υποσύστημα) καθώς επίσης την **Ημ/νια Υποβολής**, την **Ημ/νια Ενημέρωσης Κατάστασης** και τον **Αριθμό Καταχώρησης (MRN)**. Εάν πατήσετε «αναζήτηση» χωρίς να έχετε συμπληρώσει κανένα Κριτήριο Αναζήτησης, θα εμφανιστούν όλα τα

μηνύματα από όλα τα υποσυστήματα.

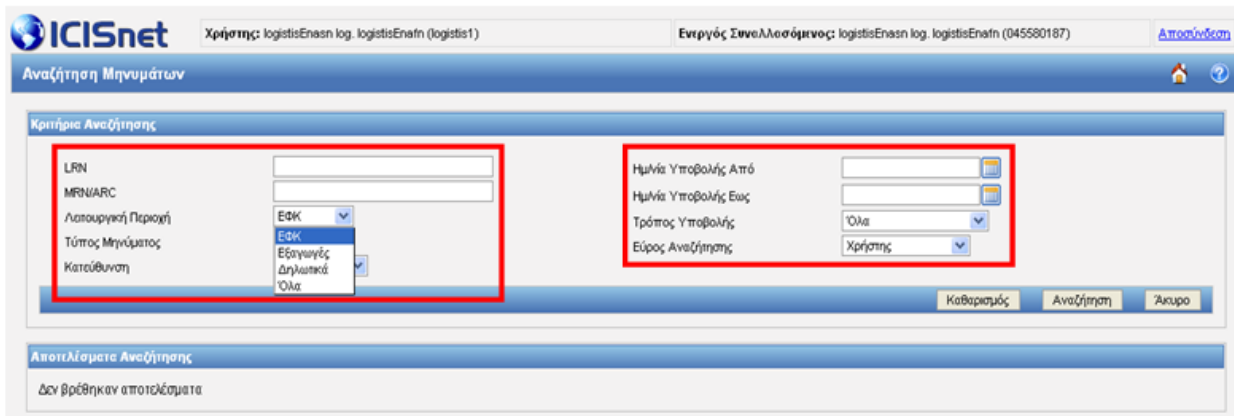
Θα πρέπει να σημειωθεί ότι η κεντρική αναζήτηση δεν εμφανίζει το ιστορικό κάποιου συγκεκριμένου μηνύματος ούτε ολόκληρη την κίνηση.

1.4.1 Κριτήρια Αναζήτησης

Πίνακας Κριτηρίων Κεντρικής Αναζήτησης:

| | |
|----------------------------|---|
| LRN | Το LRN του Μηνύματος |
| MRN/ARC | Το MRN /ARC του Μηνύματος |
| Λειτουργική Περιοχή | Το υποσύστημα (Δηλωτικά, ΕΦΚ, Εξαγωγές) ή Όλα |
| Τύπος Μηνύματος | Ο Τύπος Μηνύματος ανάλογα με το επιλεγμένο Υποσύστημα ή όλα |
| Κατεύθυνση | Επιλογή εάν το μήνυμα είναι Εισερχόμενο ή Εξερχόμενο ή και τα δύο. |
| Τρόπος Υποβολής | Ο τρόπος που έχει υποβληθεί ένα μήνυμα (WEB Service, Μεταμόρφωση αρχείου ή φόρμα).Υπάρχει επίσης επιλογή για όλα. |
| Εύρος Αναζήτησης | Επιλογή ή χρήστης ή συναλλασσόμενος |
| Ημ/νία Υποβολής Από | Επιλογή Ημερομηνίας Από |
| Ημ/νία Υποβολής Εως | Επιλογή Ημερομηνίας Εώς |

Πίνακας 1: Ενέργειες – Κριτήρια Αναζήτησης Μηνυμάτων



Εικόνα 10: Αναζήτηση Μηνυμάτων –Κριτήρια

1.4.2 Προβολή Μηνύματος από την Κεντρική Αναζήτηση

Από την χρήση της Αναζήτησης δίνεται η δυνατότητα στον χρήστη να προβάλει τα στοιχεία ενός συγκεκριμένου μηνύματος.

Για να μπορέσει ο χρήστης να δει τις πληροφορίες από τα αποτελέσματα της κεντρικής αναζήτησης μπορεί να επιλέξει πάνω στον τύπο μηνύματος, LRN , ή αριθμό καταχώρησης (MRN).

| Λειτουργική Περιοχή * | Τύπος Μηνύματος * | Ημ/νία Υποβολής * | Κωδικός Χρήστη * | EORI/TIN * | LRN * | Αριθμός Κοτεχώρησης * |
|-----------------------|-------------------|---------------------|------------------|------------|---------------|-----------------------|
| ECS | XP16 | 26-05-2011 15:46:32 | logistic1 | 045580187 | 1306413877558 | |
| ECS | IE515 | 16-06-2011 15:38:26 | logistic1 | 045580187 | 1308227859546 | 10GREX0150000992IE |
| ECS | IE528 | 16-06-2011 15:44:42 | logistic1 | 045580187 | 1308227859546 | 10GREX0150000992IE |
| ECS | IE515 | 16-06-2011 16:36:24 | logistic1 | 045580187 | 1308231351613 | |
| ECS | IE515 | 16-06-2011 16:40:47 | logistic1 | 045580187 | 1308231608978 | |
| ECS | IE515 | 16-06-2011 16:41:29 | logistic1 | 045580187 | 1308231669807 | 10GREX0150000992IE |
| ECS | IE528 | 16-06-2011 16:42:19 | logistic1 | 045580187 | 1308231669807 | 10GREX0150000992IE |
| ECS | IE515 | 16-06-2011 16:43:38 | logistic1 | 045580187 | 1308231801560 | 10GREX0150000992IE |
| ECS | IE528 | 16-06-2011 16:44:23 | logistic1 | 045580187 | 1308231801560 | 10GREX0150000992IE |
| ECS | IE514 | 16-06-2011 16:45:42 | logistic1 | 045580187 | 1308231801560 | 10GREX0150000992IE |

Εικόνα 11: Αποτελέσματα Αναζήτησης Μηνυμάτων

| Λειτουργική Περιοχή * | Τύπος Μηνύματος * | Ημ/νία Υποβολής * | Κωδικός Χρήστη * | EORI/TIN * | LRN * | Αριθμός Κοτεχώρησης * |
|-----------------------|-------------------|---------------------|------------------|------------|---------------|-----------------------|
| ECS | XP16 | 26-05-2011 15:46:32 | logistic1 | 045580187 | 1306413877558 | |
| ECS | IE515 | 16-06-2011 15:38:26 | logistic1 | 045580187 | 1308227859546 | 10GREX0150000992IE |
| ECS | IE528 | 16-06-2011 15:44:42 | logistic1 | 045580187 | 1308227859546 | 10GREX0150000992IE |
| ECS | IE515 | 16-06-2011 16:36:24 | logistic1 | 045580187 | 1308231351613 | |
| ECS | IE515 | 16-06-2011 16:40:47 | logistic1 | 045580187 | 1308231608978 | |
| ECS | IE515 | 16-06-2011 16:41:29 | logistic1 | 045580187 | 1308231669807 | 10GREX0150000992IE |
| ECS | IE528 | 16-06-2011 16:42:19 | logistic1 | 045580187 | 1308231669807 | 10GREX0150000992IE |
| ECS | IE515 | 16-06-2011 16:43:38 | logistic1 | 045580187 | 1308231801560 | 10GREX0150000992IE |
| ECS | IE528 | 16-06-2011 16:44:23 | logistic1 | 045580187 | 1308231801560 | 10GREX0150000992IE |
| ECS | IE514 | 16-06-2011 16:45:42 | logistic1 | 045580187 | 1308231801560 | 10GREX0150000992IE |

Εικόνα 12: Επιλογή Μηνύματος

Χρήστης: logisticEnasn log. logisticEnasfn (logistic1)
Ενεργός Συναλλασσόμενος: logisticEnasn log. logisticEnasfn (045580187)
[Αποσύνδεση](#)

Προβολή Μηνύματος
Ενέργειες

Μήνυμα

| | |
|------------------------|--------------------------------|
| Αποστολέας μηνύματος | TRADER.GR |
| Παραλήπτης μηνύματος | NXA.GR |
| Ημ/νία Προπαρασκευής | 110616 |
| Ωρα Προπαρασκευής | 1643 |
| Ταυτότητα μηνύματος | 1308231936109 |
| Τύπος μηνύματος | Export Declaration (CC515A) |
| Βασικά Στοιχεία | Παραστατικό / Αριθμός Αναφοράς |
| | 10GREX0150000992IE |

Προβολή Μηνύματος σε μορφή XML

```
<?xml version="1.0" encoding="UTF-8"?><CC514A>
<SynIdeMES1>UNOC</SynIdeMES1>
<SynVerNumMES2>3</SynVerNumMES2>
<MesSenMES3>TRADER.GR</MesSenMES3>
<MesRecMES6>NXA.GR</MesRecMES6>
<DatOfPreMES9>110616</DatOfPreMES9>
<TimOfPreMES10>1643</TimOfPreMES10>
<IntConRefMES11>1308231801560</IntConRefMES11>
<TesIndMES19>0</TesIndMES19>
<MesIdeMES19>1308231936109</MesIdeMES19>
<MesTypMES20>CC515A</MesTypMES20>
<HEAHEA>
<DocNumHEA5>10GREX0150000992IE</DocNumHEA5>
</HEAHEA>
</CC514A>
```

Επιστροφή

Εικόνα 13: Προβολή Μηνύματος από την Κεντρική Αναζήτηση

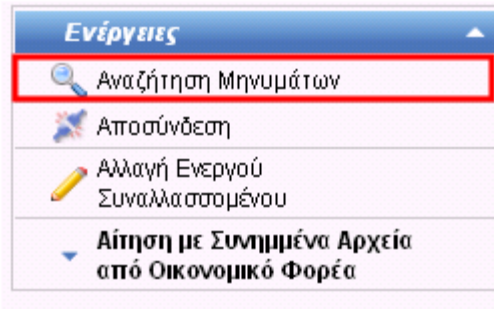
1.4.3 Παράδειγμα Κεντρικής Αναζήτησης

Ακολουθεί παράδειγμα κεντρικής Αναζήτησης Μηνυμάτων:

Παράδειγμα 1: Αναζήτηση Εισερχόμενων Μηνυμάτων όλων των λειτουργικών Περιοχών

Πλοήγηση:

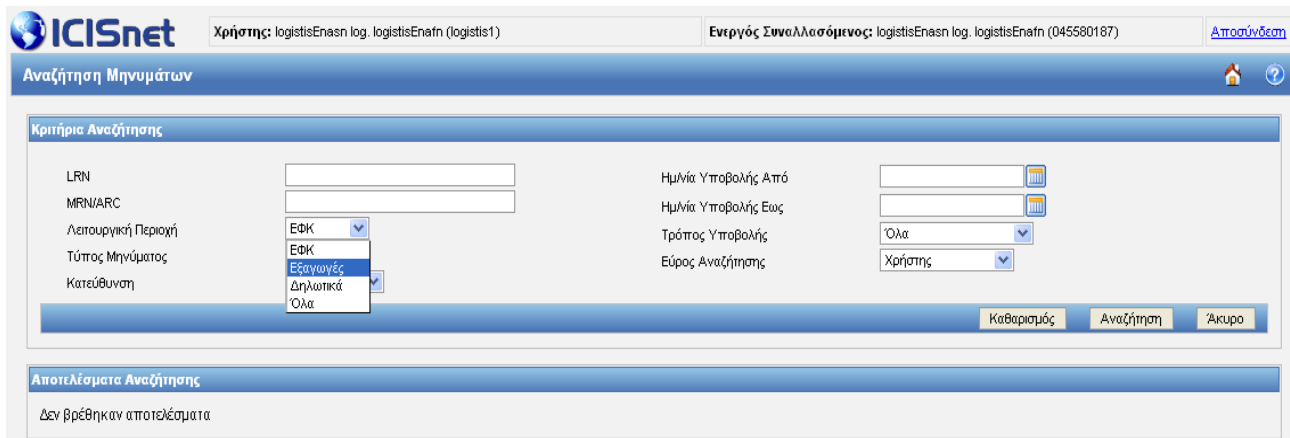
Επιλέγουμε από το κεντρικό μενού την Επιλογή Ενέργειες – Αναζήτηση Μηνυμάτων.



Εικόνα 14: Παράδειγμα Κεντρικής Αναζήτησης Μενού

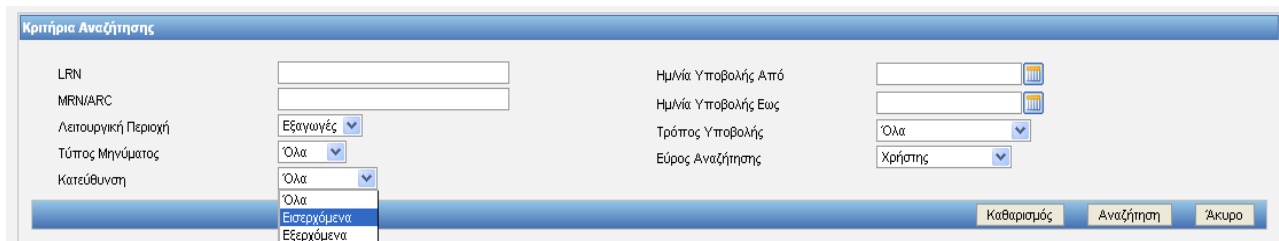
Εμφανίζεται μία νέα Οθόνη για να επιλέξει ο χρήστης τα κριτήρια που χρειάζονται.

Επιλέγουμε την Λειτουργική Περιοχή των Εξαγωγών.



Εικόνα 15: Παράδειγμα Επιλογής Λειτουργικής Περιοχής

Επιλέγουμε κατεύθυνση Εισερχόμενα.



Εικόνα 16: Παράδειγμα Επιλογής Κατεύθυνσης

Αφού ο επιλεγούν τα απαραίτητα κριτήρια, πατάμε το Κουμπι Αναζήτησης.

Εικόνα 17: Παράδειγμα Αναζήτησης όλων των Εισερχόμενων Μηνυμάτων Εξαγωγών

Πατώντας το κουμπί της Αναζήτησης εμφανίζονται τα αποτελέσματα ανάλογα με τα κριτήρια που έχει βάλει ο χρήστης. Στην συγκεκριμένη περίπτωση, τα εισερχόμενα μηνύματα των εξαγωγών.

| Λειτουργική Περιοχή | Τύπος Μηνύματος | Ημ/νία Υποβολής | Κωδικός Χρήστη | ΕΟΡΙ/TIN | LRN | Αριθμός Κατοχώρησης |
|---------------------|-----------------------|---------------------|----------------|-------------|-------------------------------|------------------------------------|
| ECS | XP28 | 30-05-2011 09:31:17 | logistis1 | GR045580187 | 1305627000547 | 11GRPN01020000011 |
| ECS | IE516 | 10-06-2011 14:48:18 | logistis1 | GR045580187 | 1307706312540 | |
| ECS | IE516 | 10-06-2011 15:01:54 | logistis1 | GR045580187 | 1307706312599 | |
| ECS | IE516 | 10-06-2011 15:08:29 | logistis1 | GR045580187 | 1307706312591 | |
| ECS | IE516 | 10-06-2011 15:20:45 | logistis1 | GR045580187 | 1307706312593 | |
| ECS | IE528 | 10-06-2011 15:27:36 | logistis1 | GR045580187 | 1307706312594 | 11GREX01020000017 |
| ECS | IE516 | 15-06-2011 15:56:08 | logistis1 | GR045580187 | 1308142532545 | |
| ECS | IE516 | 15-06-2011 16:01:30 | logistis1 | GR045580187 | 1308142875767 | |
| ECS | IE528 | 15-06-2011 16:03:21 | logistis1 | GR045580187 | 1308142959417 | 11GREX110200000165 |
| ECS | IE529 | 15-06-2011 16:08:49 | logistis1 | GR045580187 | 1308142959417 | 11GREX110200000165 |

Εικόνα 18: Παράδειγμα Αποτελέσματα Αναζήτησης όλων των Μηνυμάτων Εξαγωγών

1.5 Αίτηση με Συνημμένα Αρχεία από Οικονομικό Φορέα

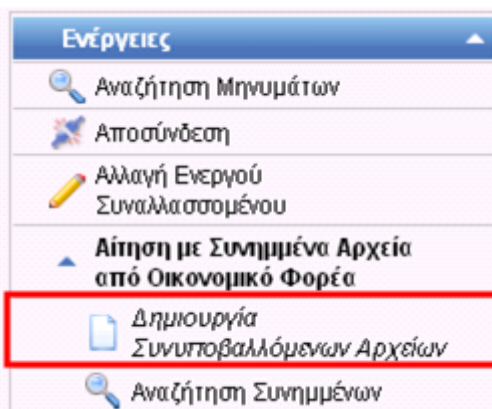
Η Εφαρμογή δίνει τη δυνατότητα στον Συναλλασσόμενο να μπορεί να υποβάλει κάποιο συνημμένο αρχείο για όλα τα υποσυστήματα που υποστηρίζονται. Ο χρήστης μπορεί να υποβάλει κάποιο είδος Αρχείο και να κάνει αναζήτηση αναφέροντας το Επιχειρηματικό Κλειδί και υποσύστημα.

Το συγκεκριμένο Μενού περιλαμβάνει 2 επιλογές

- Δημιουργία Συνοποβαλλόμενων Αρχείων
- Αναζήτηση Συνημμένων

1.5.1 Δημιουργία Συνοποβαλλόμενων Αρχείων

Πλοήγηση: Από τη κεντρική οθόνη επιλέγουμε το μενού **Ενέργειες, Αίτηση με Συνημμένα από Οικονομικό Φορέα** και **Δημιουργία Συνοποβαλλόμενων Αρχείων**.

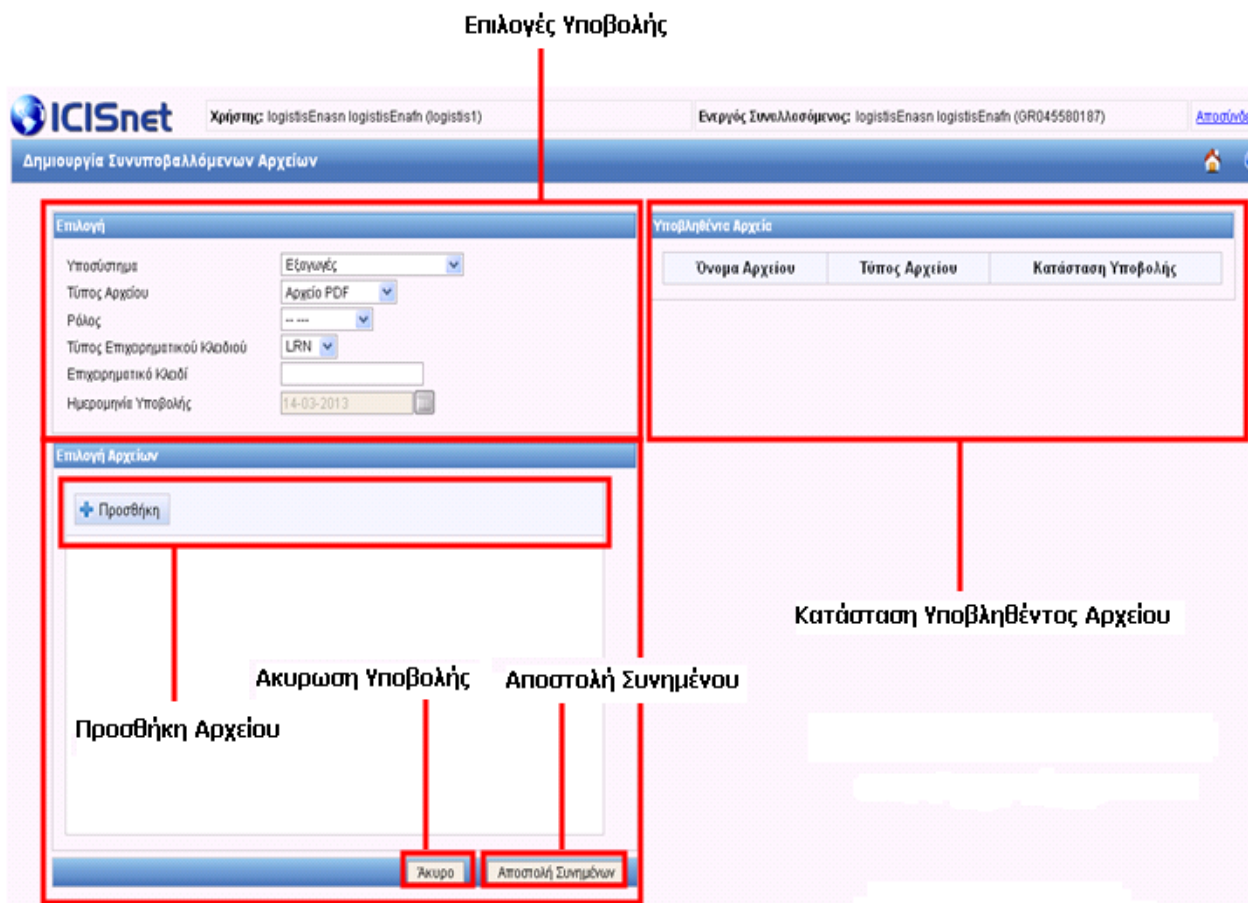


Εικόνα 19: Δημιουργία Συνυποβαλλόμενων Αρχείων από την επιλογή Ενέργειες

Εμφανίζεται μία νέα Οθόνη για να υποβάλει ο χρήστης τα απαραίτητα συνυποβαλλόμενα αρχεία.

Στην οθόνη εμφανίζονται κάποιες επιλογές

- Υποσύστημα - Το υποσύστημα (Δηλωτικά, Διαμετακόμηση, ΕΦΚ, Εισαγωγές, Εξαγωγές)
- Τύπος Αρχείου – Ο τύπος αρχείου που θα υποβάλει ο χρήστης
- Ρόλος - Ο ρόλος που δεν είναι υποχρεωτική η επιλογή
- Τύπος Επιχειρηματικού Κλειδιού - Ο τύπος επιχειρηματικού Κλειδιού (MRN, ARC, LRN)
- Επιχειρηματικό Κλειδί – Το επιχειρηματικό Κλειδί που αναφέρετε το Αρχείο (LRN, MRN, ARC)
- Ημερομηνία Υποβολής – Η ημερομηνία υποβολής (συμπληρώνεται αυτόματα με την τρέχουσα ημερομηνία)



Εικόνα 20: Δημιουργία Συνυποβαλλόμενων Αρχείων – Οθόνη Υποβολής

Θα πρέπει να σημειωθεί ότι ο χρήστης κατά την υποβολή πρέπει να εισάγει το απαραίτητο αρχείο που επιθυμεί και μετά να το αποστείλει.

Ο λόγος που γίνεται αυτό είναι για να δίνετε η δυνατότητα να το ελέγξει ο χρήστης.

Τα είδη αρχείων που υποστηρίζονται είναι τα εξής:

- Αρχείο PDF
- Αρχείο Word
- Αρχείο Εικόνας (TIFF, JPG, GIF, PNG, κ.τ.λ)
- Αρχείο Excel (XL, XLS)
- Αρχείο Κειμένου (TXT)
- Άλλο Αρχείο

1.5.2 Παράδειγμα Δημιουργίας Συνυποβαλλόμενου Αρχείου

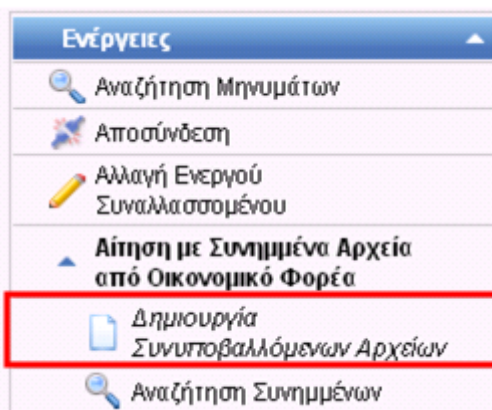
Ακολουθεί παράδειγμα Συνυποβαλλόμενου αρχείου:

Παράδειγμα 1: Δημιουργία Συνυποβαλλόμενου αρχείου υποσυστήματος Δηλωτικών.

Πλοήγηση:

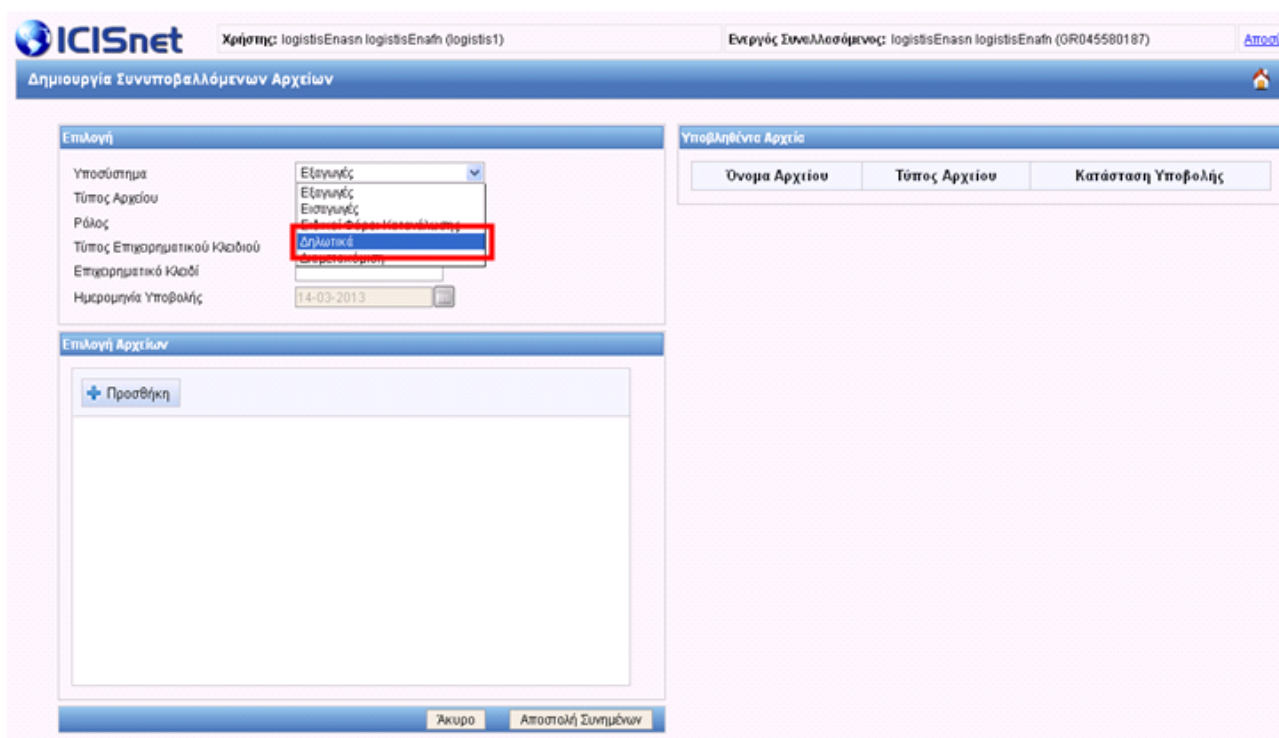
Από τη κεντρική οθόνη επιλέγουμε το μενού **Ενέργειες, Αίτηση με Συνημμένα από Οικονομικό**

Φορέα και Δημιουργία Συνυποβαλλόμενων Αρχείων.



Εικόνα 21: Παράδειγμα Δημιουργία Συνυποβαλλόμενων Αρχείων –Πλοήγηση από το Μενού

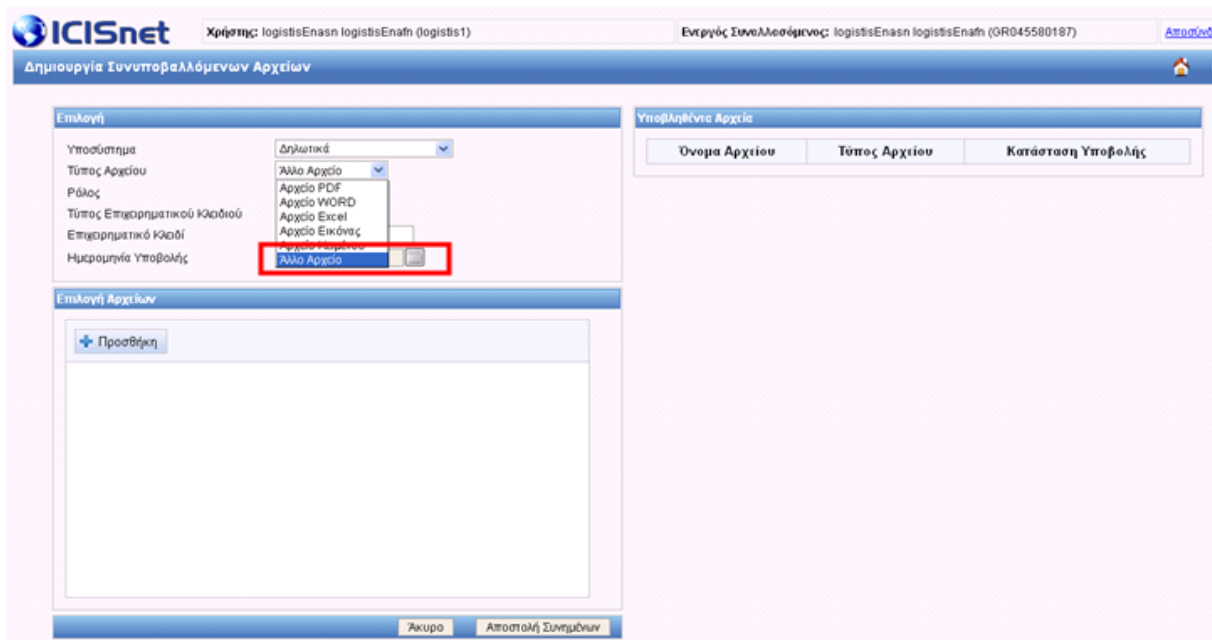
Εμφανίζεται μία νέα Οθόνη για να υποβάλει ο χρήστης τα απαραίτητα συνυποβαλλόμενα αρχεία.



Εικόνα 22: Παράδειγμα Δημιουργία Συνυποβαλλόμενων Αρχείων – Επιλογή Υποσυστήματος

Επιλέγουμε το υποσύστημα των Δηλωτικών.

Στο παράδειγμα μας θα χρησιμοποιήσουμε ένα αρχείο **ZIP με 2 XML** παραστατικών.



Εικόνα 23: Παράδειγμα Δημιουργία Συνοποβαλλόμενων Αρχείων – Επιλογή Τύπου αρχείου


Επιλέγουμε άλλο αρχείο.

Στο συγκεκριμένο παράδειγμα επειδή αναφερόμαστε στο Υποσύστημα των Δηλωτικών δεν βάζουμε ρόλο.

Στο παράδειγμα το επιχειρηματικό Κλειδί που θα χρησιμοποιήσουμε θα αναφέρετε στο Παραστατικό με MRN **13GREN110200003914** για ένα παραστατικό Συνοπτικής Διασάφησης Εισόδου.

| LRN * | MRN/ARC * | Τύπος * | Λειτουργική Περιοχή * | Κατάσταση * | Ενημερώθηκε * | Ενέργειες * |
|---------------------|--------------------|---------|-----------------------|---|---------------------|-------------------------|
| 01010.20130314.01 | 13GREN110200003914 | IE315 | Δηλωτικά | Καταχωρήθηκε Κοινοτική Ανάλυση Κινδύνου | 14-03-2013 14:04:41 | Προβολή |
| 01010.20130314.00 | 13GREN110200003906 | IE315 | Δηλωτικά | Καταχωρήθηκε Κοινοτική Ανάλυση Κινδύνου | 14-03-2013 13:02:17 | Προβολή |
| 01100.ο.001102 | | IE347 | Δηλωτικά | Απρ Αποδεκτό | 14-03-2013 12:20:34 | Προβολή |
| 1363256089258 | 13GREN110200003890 | IE315 | Δηλωτικά | Καταχωρήθηκε Κοινοτική Ανάλυση Κινδύνου | 14-03-2013 12:15:37 | Προβολή |
| 1360754679303 | 13GRDH110200001149 | DX315 | Δηλωτικά | Αποδεκτή | 14-03-2013 11:24:03 | Προβολή |
| 000000000.hi.000018 | 13GRDA110200001965 | DE015 | Δηλωτικά | Αποδεκτή | 14-03-2013 11:09:00 | Προβολή |
| 01010.20130313.03 | 13GREN110200003882 | IE315 | Δηλωτικά | Καταχωρήθηκε Κοινοτική Ανάλυση Κινδύνου | 13-03-2013 16:43:49 | Προβολή |
| 01010.20130313.02 | 13GREN030400000370 | IE315 | Δηλωτικά | Καταχωρήθηκε Κοινοτική Ανάλυση Κινδύνου | 13-03-2013 16:38:30 | Προβολή |
| 1363183758350 | | IE347 | Δηλωτικά | Απρ μη Έγκυρο | 13-03-2013 16:19:02 | Προβολή |
| 1363183758349 | | IE347 | Δηλωτικά | Απρ μη Έγκυρο | 13-03-2013 16:11:42 | Προβολή |
| 1363183524214 | | IE347 | Δηλωτικά | Απρ μη Έγκυρο | 13-03-2013 16:08:50 | Προβολή |
| 000000000.hi.000017 | 13GRDA110200001957 | DE015 | Δηλωτικά | Αποδεκτή | 13-03-2013 15:45:14 | Προβολή |
| 1363175982210 | 13GRAA110200000920 | DA315 | Δηλωτικά | Αποδεκτή | 13-03-2013 14:09:43 | Προβολή |
| 1363172614646 | 13GRAA110200000911 | DA315 | Δηλωτικά | Αποδεκτή | 13-03-2013 13:08:54 | Προβολή |
| 000000000.hi.000016 | 13GRDA110200001949 | DE015 | Δηλωτικά | Αποδεκτή | 13-03-2013 12:56:13 | Προβολή |
| 1363170142929 | 13GREN110200003874 | IE315 | Δηλωτικά | Υπο Τροποποίηση | 13-03-2013 12:25:32 | Προβολή |
| 1305620537379 | 13GREN023300000010 | IE315 | Δηλωτικά | Καταχωρήθηκε Κοινοτική Ανάλυση Κινδύνου | 13-03-2013 12:21:53 | Προβολή |
| 000000000.hi.000015 | 13GRDA110200001930 | DE015 | Δηλωτικά | Υπο Τροποποίηση | 13-03-2013 12:09:44 | Προβολή |
| hey.0000000016 | 13GRDH110200002665 | DX315 | Δηλωτικά | Αποδεκτή | 13-03-2013 11:50:49 | Προβολή |
| hey.0000000015 | 13GRDH110200002649 | DX315 | Δηλωτικά | Αποδεκτή | 13-03-2013 11:31:44 | Προβολή |

Εικόνα 24: Παράδειγμα Δημιουργία Συνοποβαλλόμενων Αρχείων – Επιχειρηματικό Κλειδί συνοπτικής Διασάφησης Εισόδου


Χρήστης: logistisEnasn logistisEnafn (logistis1)
Ενεργός Συνλλοσόμενος: logistisEnasn logistisEnafn (GR045680187)
[Αποσύντ](#)

Δημιουργία Συνοποβαλλόμενων Αρχείων

Επιλογή

Υποσύστημα: Εξέλιξις

Τύπος Αρχείου: Αρχείο PDF

Ρόλος: ---

Τύπος Επιχειρηματικού Κλειδιού: LRN

Επιχειρηματικό Κλειδί: LRN

Ημερομηνία Υποβολής: MRN

ARC 3

Υποβληθέντα Αρχεία

| Όνομα Αρχείου | Τύπος Αρχείου | Κατάσταση Υποβολής |
|---------------|---------------|--------------------|
| | | |

Επιλογή Αρχείων

+ Προσθήκη

Άκυρο
Αποστολή Συνημμένων

Εικόνα 25: Παράδειγμα Δημιουργία Συνυποβαλλόμενων Αρχείων – Επιλογή τύπου επιχειρηματικού κλειδιού

Για το παράδειγμα ο τύπος επιχειρηματικού Κλειδιού που θα χρησιμοποιήσουμε είναι MRN.

Στην θέση του επιχειρηματικού Κλειδιού γράφουμε το MRN **13GREN110200003914**.

| Υποσύστημα | Τύπος Αρχείου | Ημερία Υποβολής | Κωδικός Χρήση | ΕΟΡΙ/ΤΙΝ | LRN | Τύπος Κλειδιού | Επιχειρηματικό Κλειδί | Ρόλος | Αρχείο |
|------------|---------------|------------------------|---------------|-------------|---------------|----------------|-----------------------|-------|----------------------------------|
| Δηλωτικά | Λοιπά | 20-03-2013 15:06:38 | logistics1 | GR045580187 | 1363784829465 | LRN | 1363695769663 | | CC344.xml |
| Δηλωτικά | Λοιπά | 20-03-2013 13:45:45 | logistics1 | GR045580187 | 1363779972262 | MRN | 13GREN030400000402 | | CC323-valid3.xml |
| Δηλωτικά | Λοιπά | 20-03-2013 00:00:00 | logistics1 | GR045580187 | 1363780015090 | MRN | 13GREN030400000402 | | CC347.pdf |
| Δηλωτικά | Λοιπά | 20-03-2013 00:00:00 | logistics1 | GR045580187 | 1363784863978 | LRN | 1363695769662 | | Δηλωτικό.rar |
| Δηλωτικά | XLS | 20-03-2013 00:00:00 | logistics1 | GR045580187 | 1363784925879 | LRN | 1363695769662 | | Προϊόντα.xls |
| Δηλωτικά | JPEG | 19-03-2013 16:23:09 | logistics1 | GR045580187 | 1363703000247 | MRN | 13GREN110200003965 | | Picture-ID.png |
| Δηλωτικά | Αρχείο PDF | 19-03-2013 16:19:23 | logistics1 | GR045580187 | 1363702791122 | MRN | 13GREN030400000402 | | CC315-3.xml |
| Δηλωτικά | Λοιπά | 19-03-2013 00:00:00 | logistics1 | GR045580187 | 1363697001528 | MRN | 13GREN110200003914 | | ENS.zip |
| Δηλωτικά | Λοιπά | 19-03-2013 00:00:00 | logistics1 | GR045580187 | 1363702818090 | MRN | 13GREN030400000402 | | CC315-3.xml |
| Δηλωτικά | Λοιπά | 19-03-2013 00:00:00 | logistics1 | GR045580187 | 1363702834903 | MRN | 13GREN030400000402 | | IE347-.pdf |

Εικόνα 26: Παράδειγμα Δημιουργία Συνυποβαλλόμενων Αρχείων – Αναζήτηση

Χρήστης: logisticsEnasni logisticsEnasni (logistics1)
Εργασιές Συνυποβαλλόμενων: logisticsEnasni logisticsEnasni (GR045580187)
Αποδο

Δημιουργία Συνυποβαλλόμενων Αρχείων

Επιλογή

Υποσύστημα: Δηλωτικά

Τύπος Αρχείου: Άλλο Αρχείο

Ρόλος: ...

Τύπος Επιχειρηματικού Κλειδιού: MRN

Επιχειρηματικό Κλειδί: 13GREN110200003914

Ημερομηνία Υποβολής: 14-03-2013

Υποβληθέντα Αρχεία

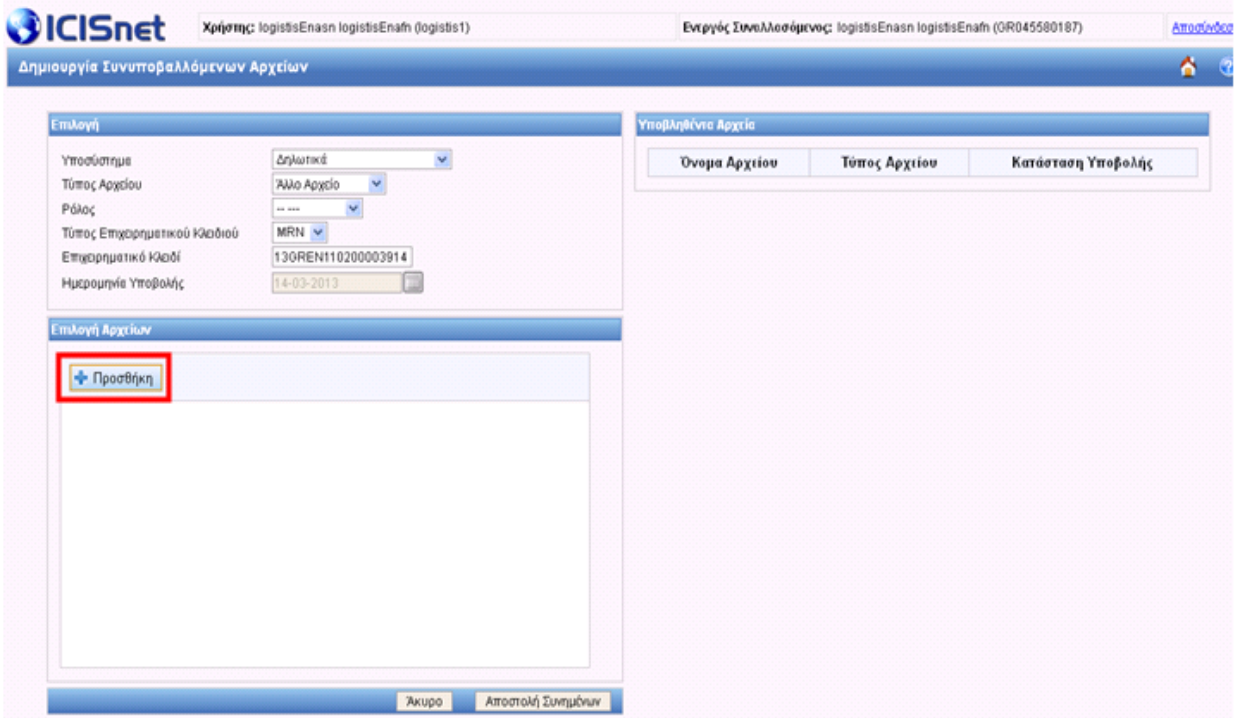
| Όνομα Αρχείου | Τύπος Αρχείου | Κατάσταση Υποβολής |
|---------------|---------------|--------------------|
| | | |

Επιλογή Αρχείων

+ Προσθήκη

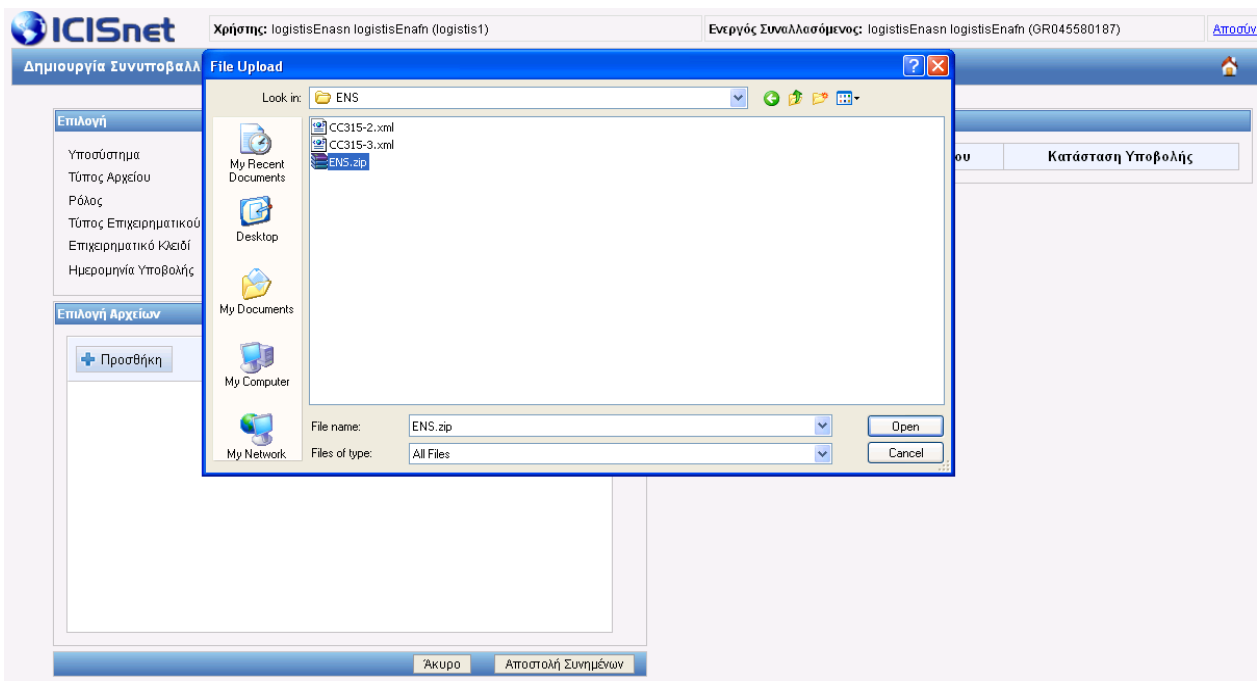
Άκυρο
Αποστολή Συνημμένων

Εικόνα 27: Παράδειγμα Δημιουργία Συνυποβαλλόμενων Αρχείων – Εισαγωγή Επιχειρηματικού Κλειδιού



Εικόνα 28: Παράδειγμα Δημιουργία Συνυποβαλλόμενων Αρχείων – Εισαγωγή αρχείου

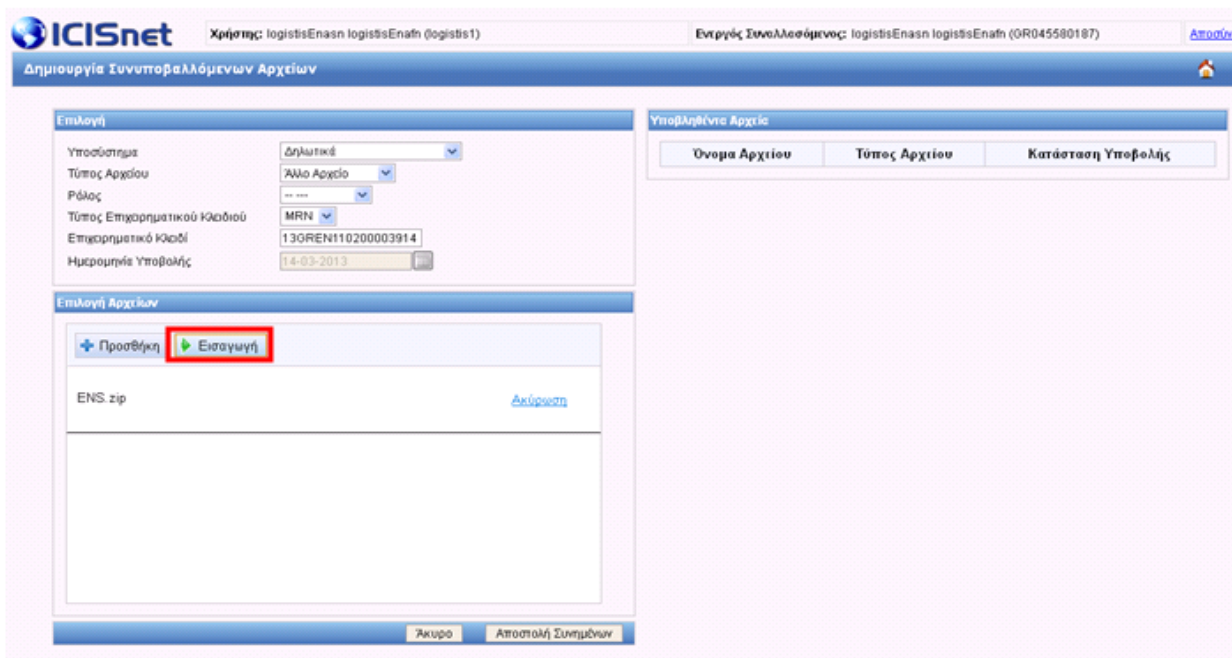
Επιλέγουμε προσθήκη για την επιλογή αρχείου.



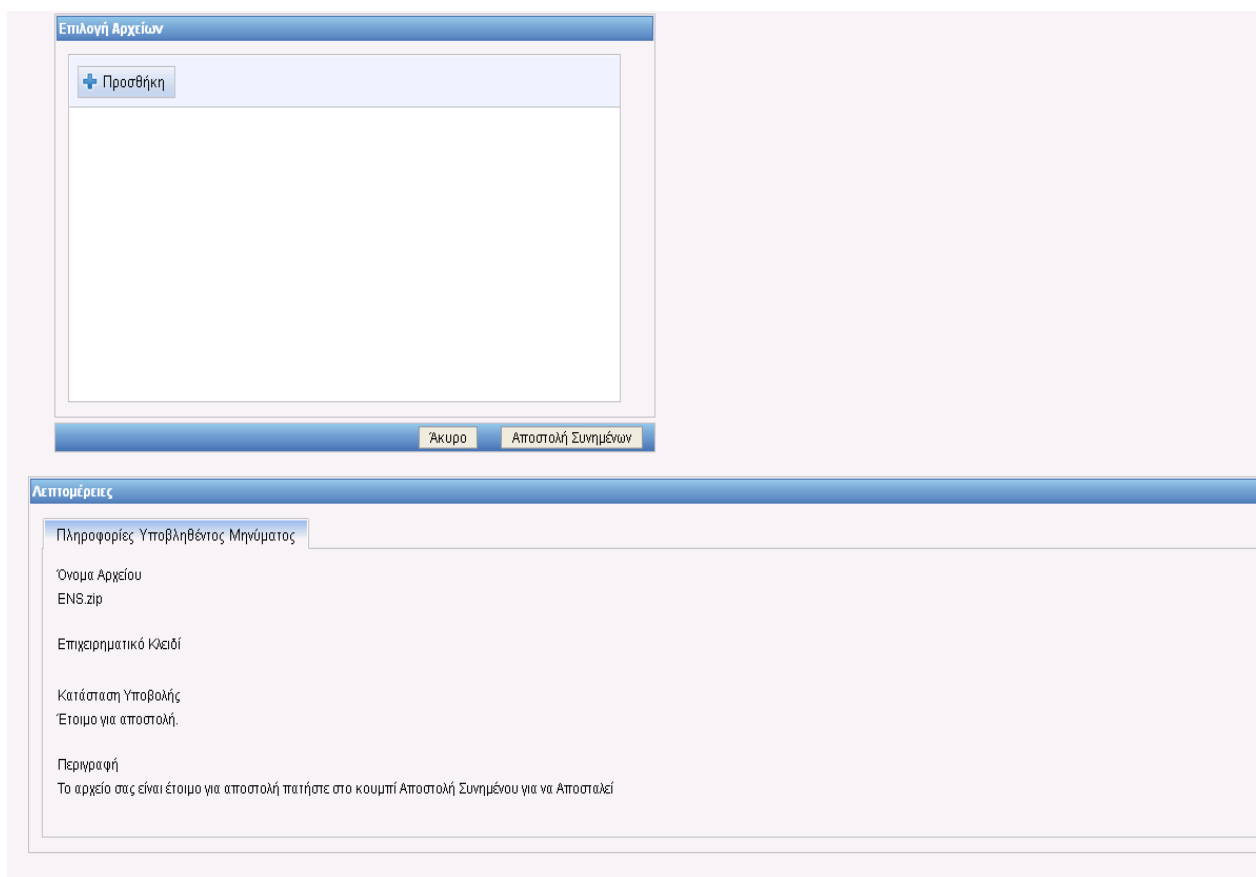
Εικόνα 29: Παράδειγμα Δημιουργία Συνυποβαλλόμενων Αρχείων – Προσθήκη αρχείου

Αφού προσθέσουμε το αρχείο εμφανίζεται ένα νέο κουμπί με την ονομασία Εισαγωγή.

Θα πρέπει να σημειωθεί ότι με την εισαγωγή αρχείου, το αρχείο δεν έχει αποσταλεί ακόμα αλλά βρίσκεται στην κατάσταση «Έτοιμο για αποστολή» που σημαίνει ότι ο χρήστης πρέπει να πατήσει το κουμπί «**Αποστολή Συνημμένων**» για να αποσταλεί στις Τελωνιακές Αρχές.



Εικόνα 30: Παράδειγμα Δημιουργία Συνυποβαλλόμενων Αρχείων – Εισαγωγή αρχείου



Εικόνα 31: Παράδειγμα Δημιουργία Συνυποβαλλόμενων Αρχείων – Κατάσταση Αρχείου

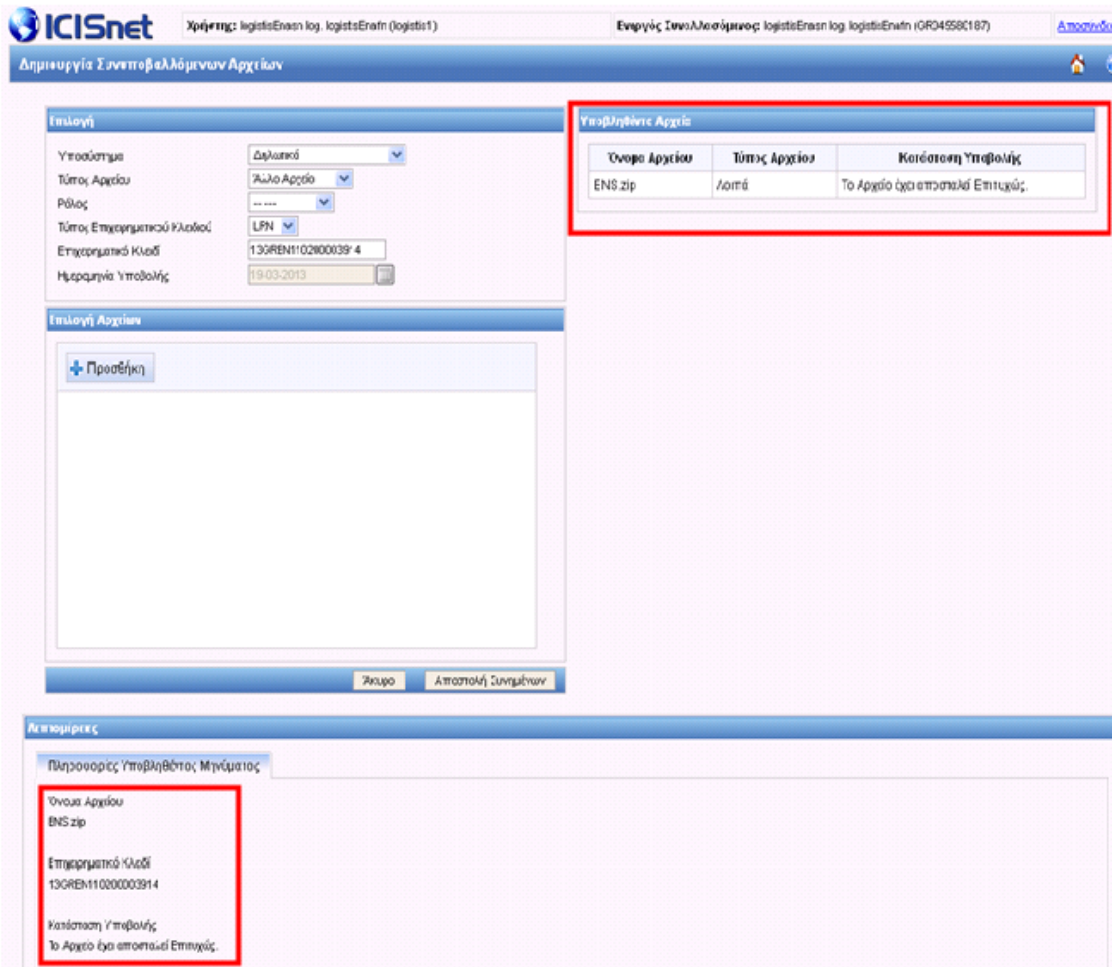
Αφού επισυνάψουμε το αρχείο πατάμε το Κουμπί Αποστολή Συνημμένων.

Εικόνα 32: Παράδειγμα Δημιουργία Συνυποβαλλόμενων Αρχείων – Αποστολή Συνημμένου

Κατά την αποστολή του συνημμένου από την εφαρμογή ο χρήστης ενημερώνεται για την κατάσταση.

| Υποβληθέντα Αρχεία | | |
|--------------------|---------------|----------------------|
| Όνομα Αρχείου | Τύπος Αρχείου | Κατάσταση Υποβολής |
| ENS.zip | Λοιπά | Έτοιμο για αποστολή. |

Εικόνα 33: Παράδειγμα Δημιουργία Συνυποβαλλόμενων Αρχείων – Αρχείο Έτοιμο για Αποστολή



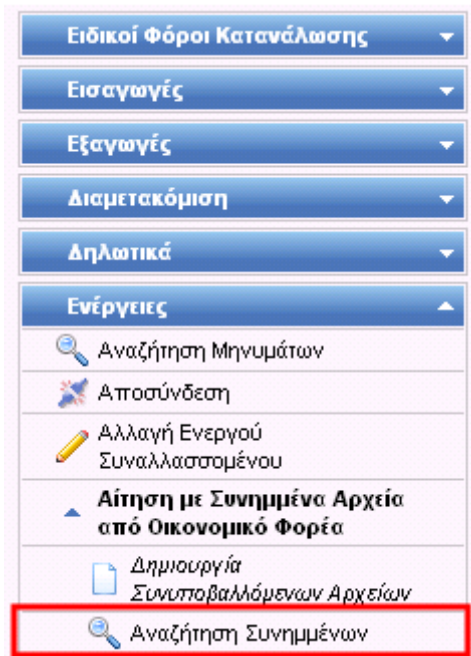
Εικόνα 34: Παράδειγμα Δημιουργία Συνυποβαλλόμενων Αρχείων – Επιτυχής Αποστολή Αρχείου

Αξίζει να σημειωθεί ότι για το ίδιο επιχειρηματικό Κλειδί μπορούν να σταλούν παραπάνω από ένα παραστατικά.

1.5.1 Αναζήτηση Συνυποβαλλόμενων Αρχείων

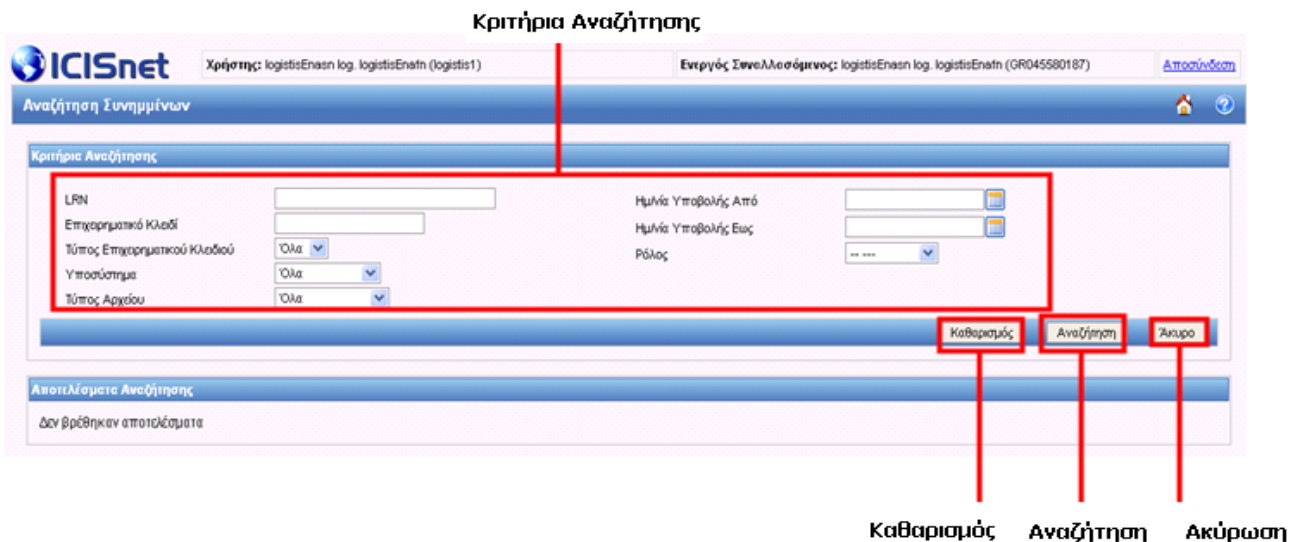
Πλοήγηση:

Από τη κεντρική οθόνη επιλέγουμε το μενού **Ενέργειες, Αίτηση με Συνημμένα από Οικονομικό Φορέα και Αναζήτηση Συνημμένων.**



Εικόνα 35: Αίτηση με Συνημμένα από Οικονομικό Φορέα: Αναζήτηση Συνημμένων

Εμφανίζεται μία νέα Οθόνη για με την αναζήτηση των συνοποβαλλόμενων αρχείων.

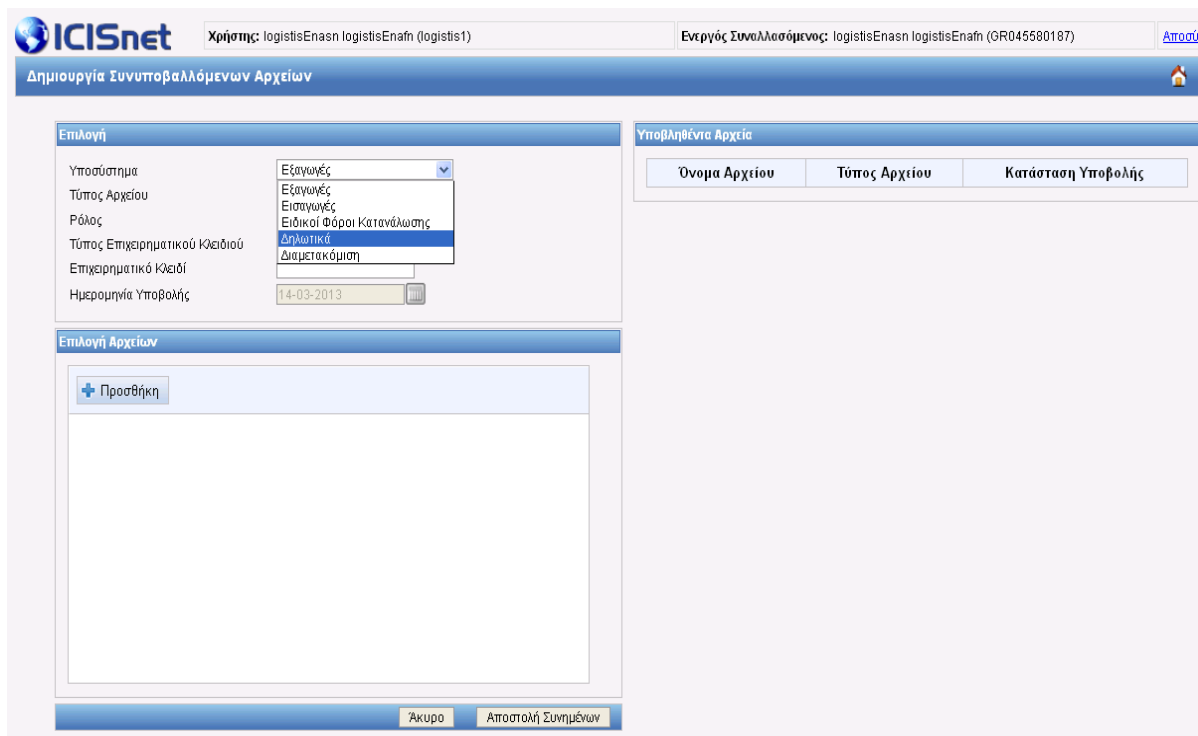


Εικόνα 36: Αίτηση με Συνημμένα από Οικονομικό Φορέα: Οθόνη Αναζήτησης Συνημμένων

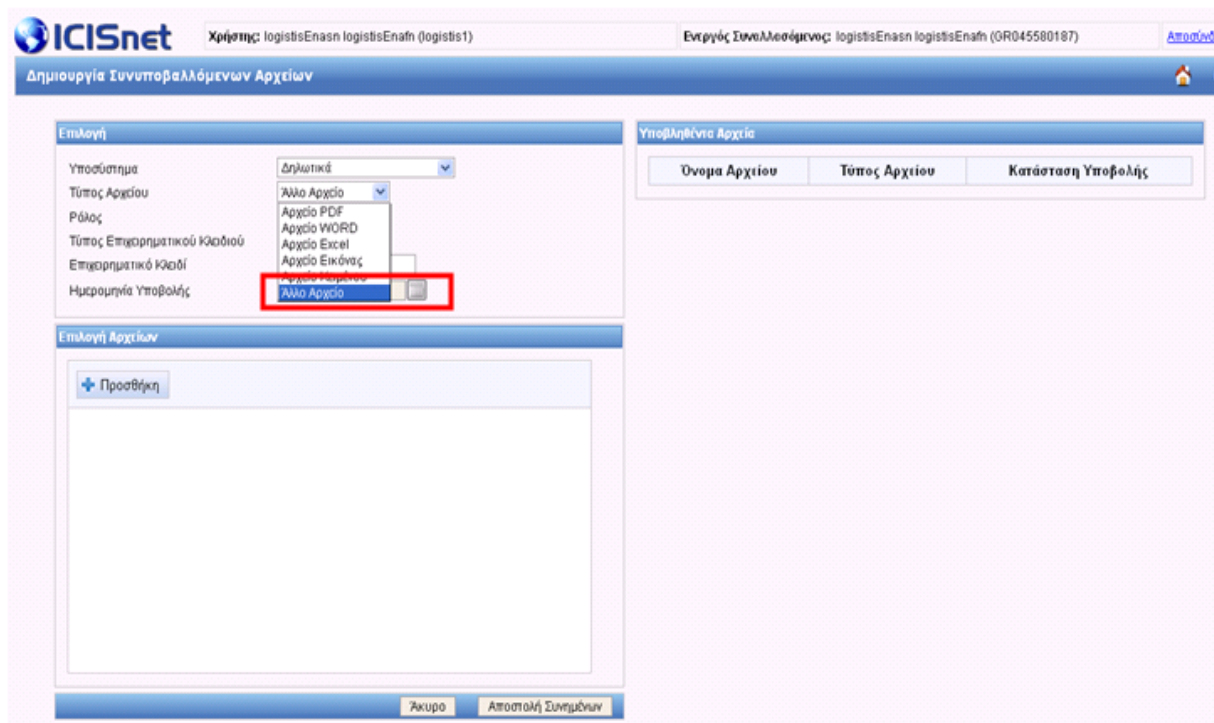
Τα κριτήρια αναζήτησης περιλαμβάνουν τις εξής Επιλογές:

- LRN
- Επιχειρηματικό Κλειδί
- Τύπος Επιχειρηματικού Κλειδιού
- Υποσύστημα
- Τύπος Αρχείου
- Ημ/νία Υποβολής Από
- Ημ/νία Υποβολής Εως

- Ρόλος



Εικόνα 37: Παράδειγμα Δημιουργία Συνυποβαλλόμενων Αρχείων – Επιλογή Υποσυστήματος



Εικόνα 38: Αναζήτηση Συνυποβαλλόμενων Αρχείων – Επιλογή Τύπου αρχείου

Εικόνα 39: Αναζήτηση Συνυποβαλλόμενων Αρχείων – Αλλαγή τύπου επιχειρηματικού Κλειδιού

Εικόνα 40: Αναζήτηση Συνυποβαλλόμενων Αρχείων – Επιλογή Ρόλου, Κενό εάν δεν υπάρχει.

1.5.1 Παράδειγμα Αναζήτησης Συνυποβαλλόμενου Αρχείου

Ακολουθεί παράδειγμα Αναζήτησης αρχείου:

Παράδειγμα 2: Αναζήτηση Συνυποβαλλόμενου αρχείου υποσυστήματος Δηλωτικών.

Πλοήγηση:

Από τη κεντρική οθόνη επιλέγουμε το μενού **Ενέργειες, Αίτηση με Συνημμένα από Οικονομικό Φορέα** και **Αναζήτηση Συνημμένων**.

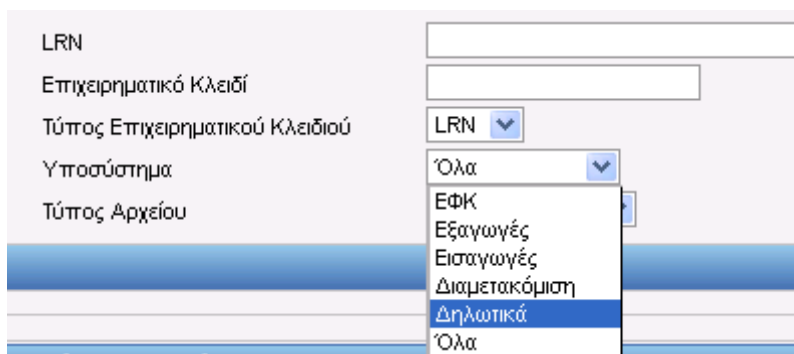
Εικόνα 41: Παράδειγμα Αναζήτησης Συνυποβαλλόμενων Αρχείων – Πλοήγηση από το Μενού

Εμφανίζεται μία νέα Οθόνη όπου ο χρήστης μπορεί να κάνει μία αναζήτηση για ένα συνημμένο αρχείο.



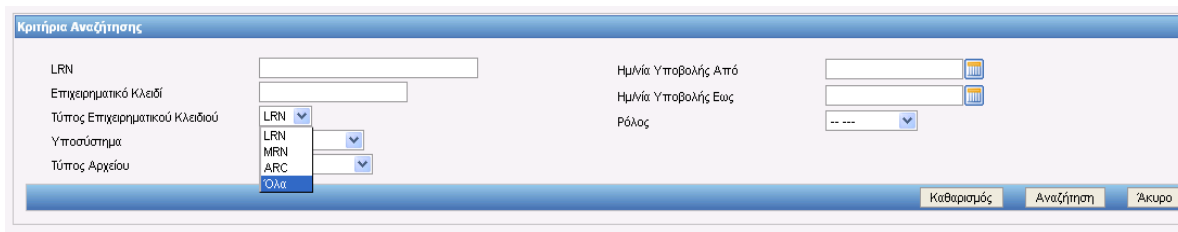
Εικόνα 42: Παράδειγμα Αναζήτησης Συνηυοβαλλόμενων Αρχείων – Εικόνα Κριτηρίων Αναζήτησης

Επιλέγουμε στα κριτήρια το υποσύστημα των Δηλωτικών.



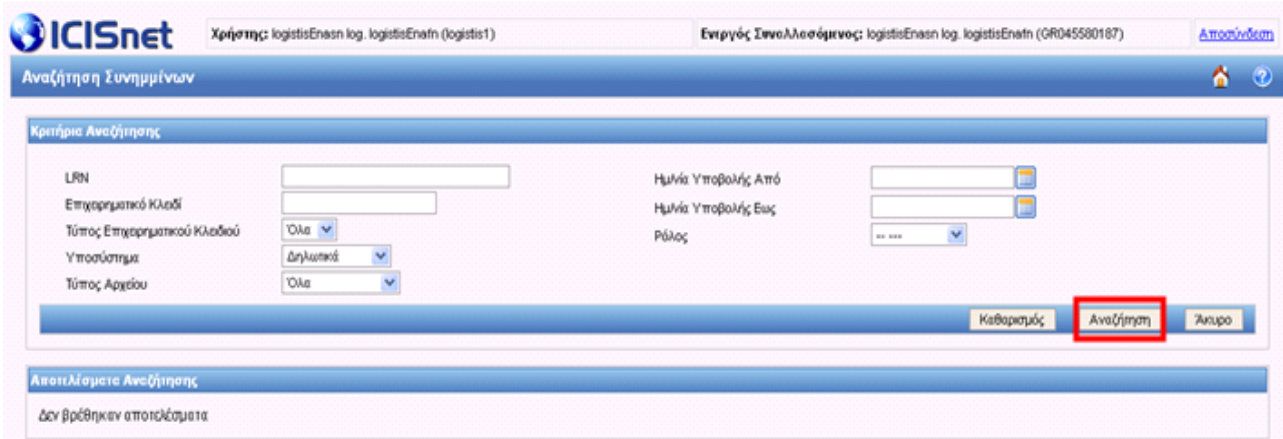
Εικόνα 43: Παράδειγμα Αναζήτησης Συνηυοβαλλόμενων Αρχείων – Επιλογή κριτηρίου Υποσυστήματος

Αλλάζουμε τον τύπο του επιχειρηματικού κλειδιού σε όλα.

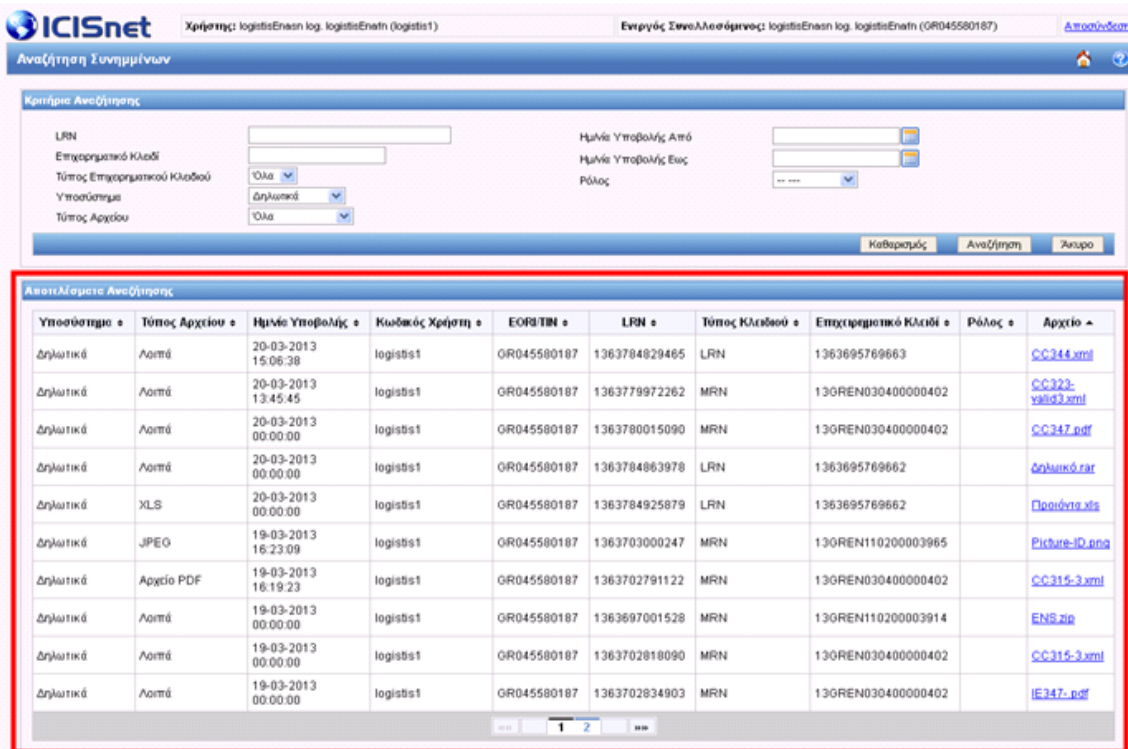


Εικόνα 44: Παράδειγμα Αναζήτησης Συνηυοβαλλόμενων Αρχείων – Αλλαγή τύπου επιχειρηματικού κλειδιού

Πατάμε το κουμπί της Αναζήτησης.



Εικόνα 45: Παράδειγμα Αναζήτησης Συνυποβαλλόμενων Αρχείων – Αναζήτηση Υποσυστήματος Δηλωτικών



Εικόνα 46: Παράδειγμα Αναζήτησης Συνημμένων Αρχείων –Αποτελέσματα Αναζήτησης

Σημειώνεται ότι στα αποτελέσματα εάν θέλουμε να ανακτήσουμε κάποιο αρχείο που έχουμε υποβάλει μπορούμε να κλικάρουμε πάνω στο πεδίο ΑΡΧΕΙΟ.

| Αποτελέσματα Αναζήτησης | | | | | | | | | |
|-------------------------|-----------------|------------------------|-----------------|-------------|---------------|-----------------|-------------------------|---------|---------------------------------------|
| Υποσύστημα * | Τύπος Αρχείου * | Ημέριό Υποβολής * | Κωδικός Χρήση * | EORI/TIN * | LRN * | Τύπος Κλειδού * | Επιχειρηματικό Κλειδί * | Ρόλος * | Αρχείο * |
| Δηλωτικά | Λοιπά | 20-03-2013 15:06:38 | logistis1 | GR045580187 | 1363784829465 | LRN | 1363695769663 | | CC344.xml |
| Δηλωτικά | Λοιπά | 20-03-2013 13:45:45 | logistis1 | GR045580187 | 1363779972262 | MRN | 13GREN030400000402 | | CC323- valid3.xml |
| Δηλωτικά | Λοιπά | 20-03-2013 00:00:00 | logistis1 | GR045580187 | 1363780015090 | MRN | 13GREN030400000402 | | CC347.pdf |
| Δηλωτικά | Λοιπά | 20-03-2013 00:00:00 | logistis1 | GR045580187 | 1363784863978 | LRN | 1363695769662 | | Δηλωτικό.rar |
| Δηλωτικά | XLS | 20-03-2013 00:00:00 | logistis1 | GR045580187 | 1363784925879 | LRN | 1363695769662 | | Προϊόντα.xls |
| Δηλωτικά | JPEG | 19-03-2013 16:23:09 | logistis1 | GR045580187 | 1363703000247 | MRN | 13GREN110200003965 | | Picture-ID.png |
| Δηλωτικά | Αρχείο PDF | 19-03-2013 16:19:23 | logistis1 | GR045580187 | 1363702791122 | MRN | 13GREN030400000402 | | CC315-3.xml |
| Δηλωτικά | Λοιπά | 19-03-2013 00:00:00 | logistis1 | GR045580187 | 1363697001528 | MRN | 13GREN110200003914 | | ENS.zip |
| Δηλωτικά | Λοιπά | 19-03-2013 00:00:00 | logistis1 | GR045580187 | 1363702818090 | MRN | 13GREN030400000402 | | CC315-3.xml |
| Δηλωτικά | Λοιπά | 19-03-2013 00:00:00 | logistis1 | GR045580187 | 1363702834903 | MRN | 13GREN030400000402 | | IE347-.pdf |

Εικόνα 47: Παράδειγμα Αναζήτησης Συνημμένων Αρχείων – Προβολή αρχείων

Επιλέγουμε το αρχείο που θέλουμε να ανακτήσουμε από τον υπολογιστή μας. Στο συγκεκριμένο παράδειγμα επιλέγουμε το αρχείο ENS.ZIP

| | | | | | | | | | |
|----------|-------|------------------------|-----------|-------------|---------------|-----|--------------------|--|-------------------------|
| Δηλωτικά | Λοιπά | 19-03-2013 00:00:00 | logistis1 | GR045580187 | 1363697001528 | MRN | 13GREN110200003914 | | ENS.zip |
|----------|-------|------------------------|-----------|-------------|---------------|-----|--------------------|--|-------------------------|

Εικόνα 48: Παράδειγμα Αναζήτησης Συνημμένων Αρχείων – Επιλογή Αρχείου

Αποθηκεύουμε το αρχείο στην Τοποθεσία που θέλουμε.

The screenshot displays the ICISnet application interface. At the top, the user is logged in as 'logistisEnasfn (logistis1)'. The main section is titled 'Αναζήτηση Συνημμένων' (Search Attachments). Below this, there are search criteria fields for LRN, Επηρεαστικό Κλειδί, Τύπος Επιχειρηματικού Κλειδιού (set to 'Όλα'), Υποσύστημα (set to 'Δηλωτικά'), and Τύπος Αρχείου (set to 'Όλα'). There are also fields for submission dates and roles. A 'Καθαρισμός' (Clear) button is present.

Below the search criteria is a table of search results. A 'Save as' dialog box is overlaid on the table, showing the file name 'ENS.zip' and 'Save as type' 'zip Archive'. The dialog box also shows the file location 'My Computer' and 'Local Disk (C:)'. The table below the dialog box has the following data:

| Υποσύστημα | Τύπος Αρχείου | Ημ/νία Υποβολής | Κωδικός Χ | Αρχείο |
|------------|---------------|---------------------|-----------|----------------------------------|
| Δηλωτικά | Λοιπά | 20-03-2013 15:06:38 | logistis1 | CC344.xml |
| Δηλωτικά | Λοιπά | 20-03-2013 13:45:45 | logistis1 | CC323-valid3.xml |
| Δηλωτικά | Λοιπά | 20-03-2013 00:00:00 | logistis1 | CC347.pdf |
| Δηλωτικά | Λοιπά | 20-03-2013 00:00:00 | logistis1 | Δηλωτικό.rar |
| Δηλωτικά | XLS | 20-03-2013 00:00:00 | logistis1 | Προϊόντα.xls |
| Δηλωτικά | JPEG | 19-03-2013 16:23:09 | logistis1 | Picture-ID.png |
| Δηλωτικά | Αρχείο PDF | 19-03-2013 16:19:23 | logistis1 | CC315-3.xml |
| Δηλωτικά | Λοιπά | 19-03-2013 00:00:00 | logistis1 | ENS.zip |
| Δηλωτικά | Λοιπά | 19-03-2013 00:00:00 | logistis1 | CC315-3.xml |
| Δηλωτικά | Λοιπά | 19-03-2013 00:00:00 | logistis1 | IE347-.pdf |

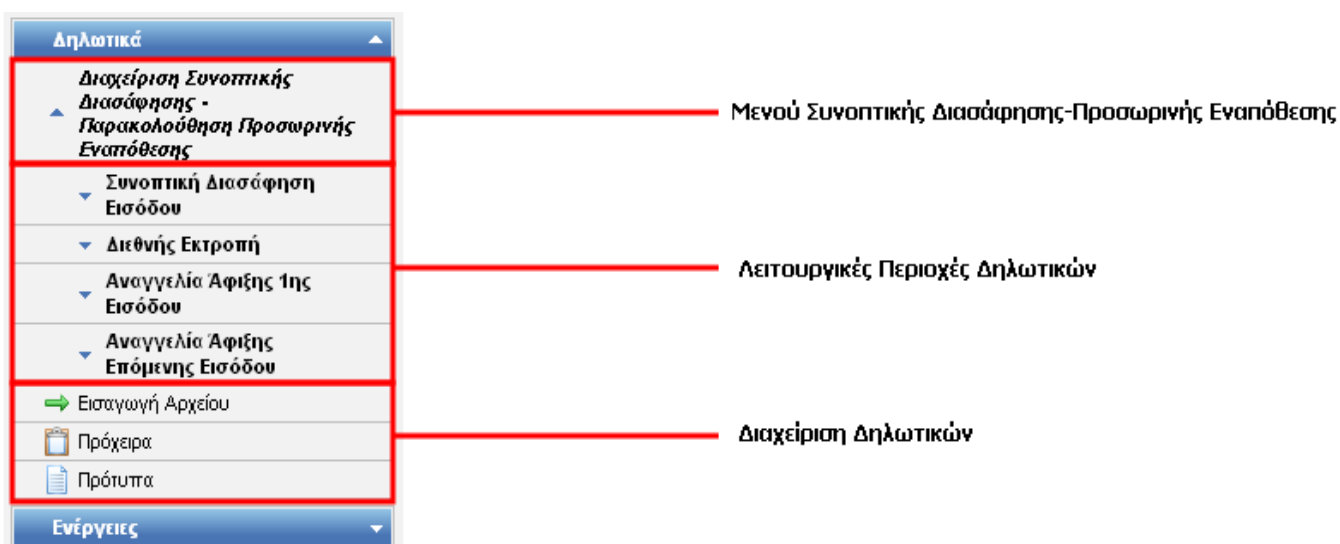
Εικόνα 49: Παράδειγμα Αναζήτησης Συνημμένων Αρχείων – Αποθήκευση Αρχείου

2. Δηλωτικά

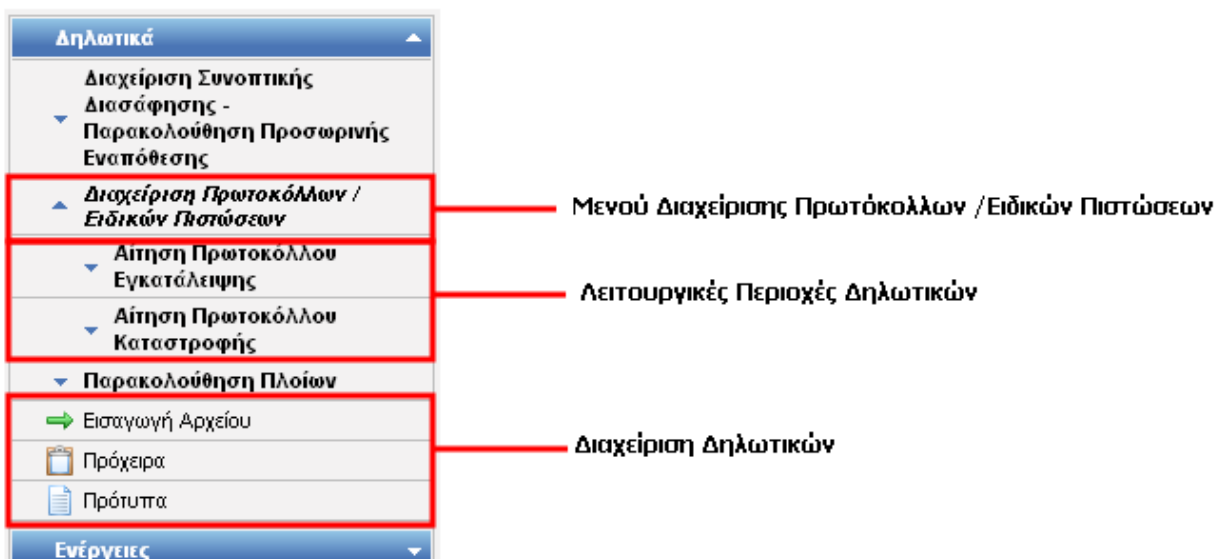
2.1 Εισαγωγή

Οι βασικές λειτουργικές Περιοχές είναι:

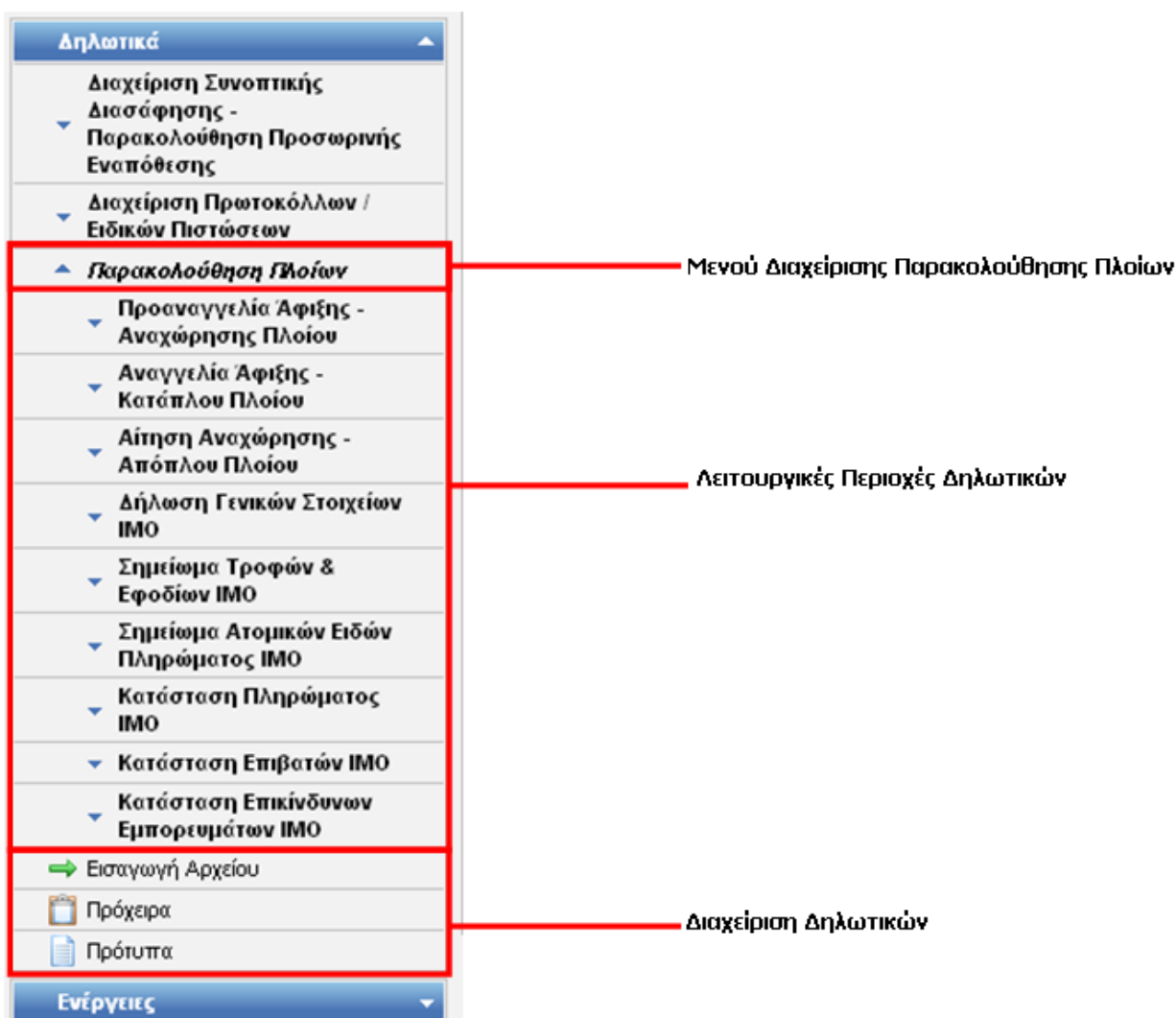
- Συνοπτική Διασάφηση εισόδου
- Διεθνής Εκτροπή
- Αναγγελία Άφιξης 1ης Εισόδου
- Αναγγελία Άφιξης Επόμενης Εισόδου
- Συνοπτική Διασάφηση Π.Ε.- (Δηλωτικό)
- Αίτηση Δηλωτικού
- Παρατηρήσεις Παραλαβής Αποθηκαρίου Π.Ε.
- Αίτηση Ανασυσσκευασίας
- Αίτηση Πρωτοκόλλου Εγκατάλειψης
- Αίτηση Πρωτοκόλλου Καταστροφής
- Προαναγγελία Άφιξης - Αναχώρησης Πλοίου
- Αναγγελία Άφιξης - Κατάπλου Πλοίου
- Αίτηση Αναχώρησης - Απόπλου Πλοίου
- Δήλωση Γενικών Στοιχείων IMO
- Σημείωμα Τροφών & Εφοδίων IMO
- Σημείωμα Ατομικών Ειδών Πληρώματος IMO
- Κατάσταση Πληρώματος IMO
- Κατάσταση Επιβατών IMO
- Κατάσταση Επικίνδυνων Εμπορευμάτων IMO



Εικόνα 50: Μενού Δηλωτικών / Συνοπτικής Διασάφησης – Προσωρινής Εναπόθεσης



Εικόνα 51: Μενού Δηλωτικών / Διαχείρισης Πρωτοκόλλων / Ειδικών Πιστώσεων



Εικόνα 52: Μενού Δηλωτικών / Διαχείρισης Παρακολούθησης Πλοίων

2.2 Συνοπτική Διασάφηση Εισόδου

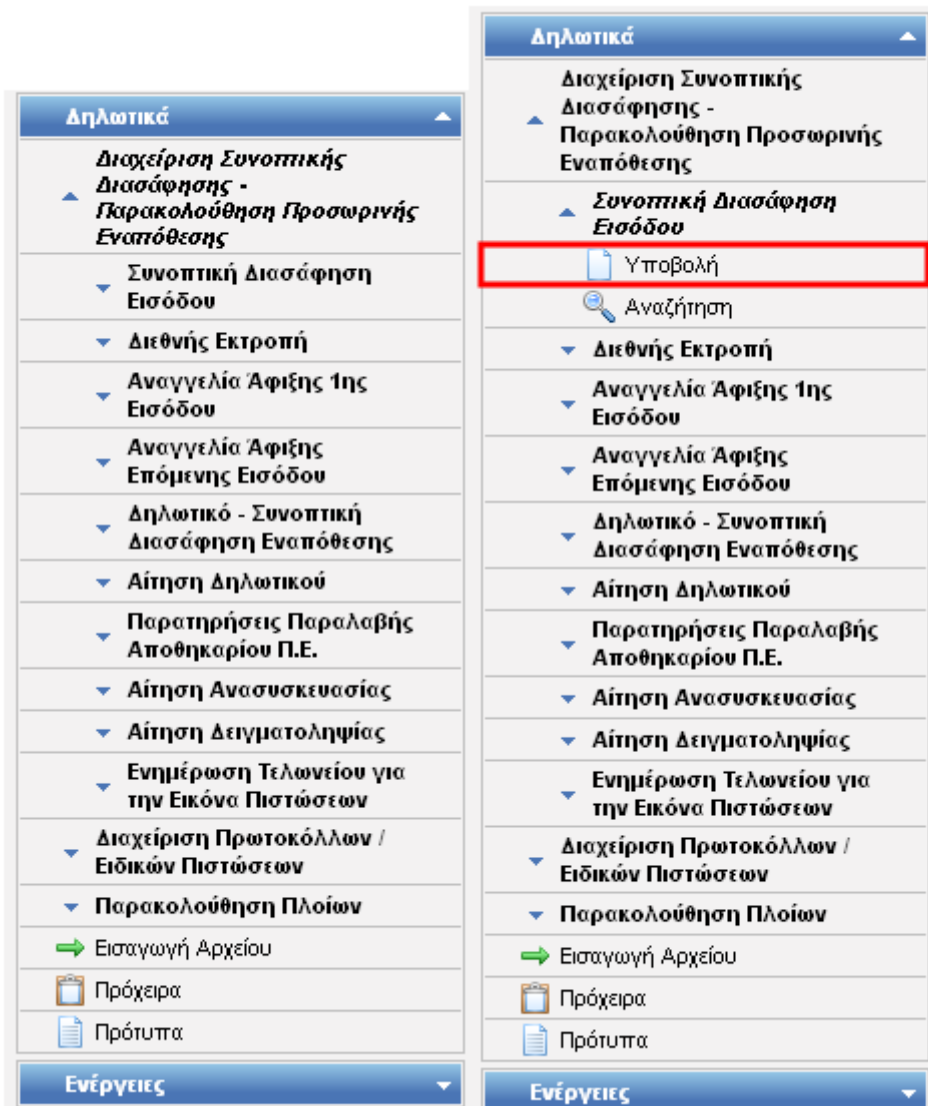
2.2.1 Υποβολή Συνοπτικής Διασάφησης Εισόδου

Προϋποθέσεις:

Ο χρήστης πρέπει να γνωρίζει τον σχετικό κωδικό πρόσβασης.

Αφού επιλέξετε το υποσύστημα Διαχείριση Συνοπτικής Διασάφησης - Παρακολούθηση Προσωρινής Εναπόθεσης-Συνοπτική Διασάφηση Εισόδου. Στην Αρχική Σελίδα εμφανίζονται δύο λειτουργικές περιοχές στον χρήστη οι οποίες είναι:

- Υποβολή
- Αναζήτηση



Εικόνα 53: Υποβολή Συνοπτικής Διασάφησης Εισόδου

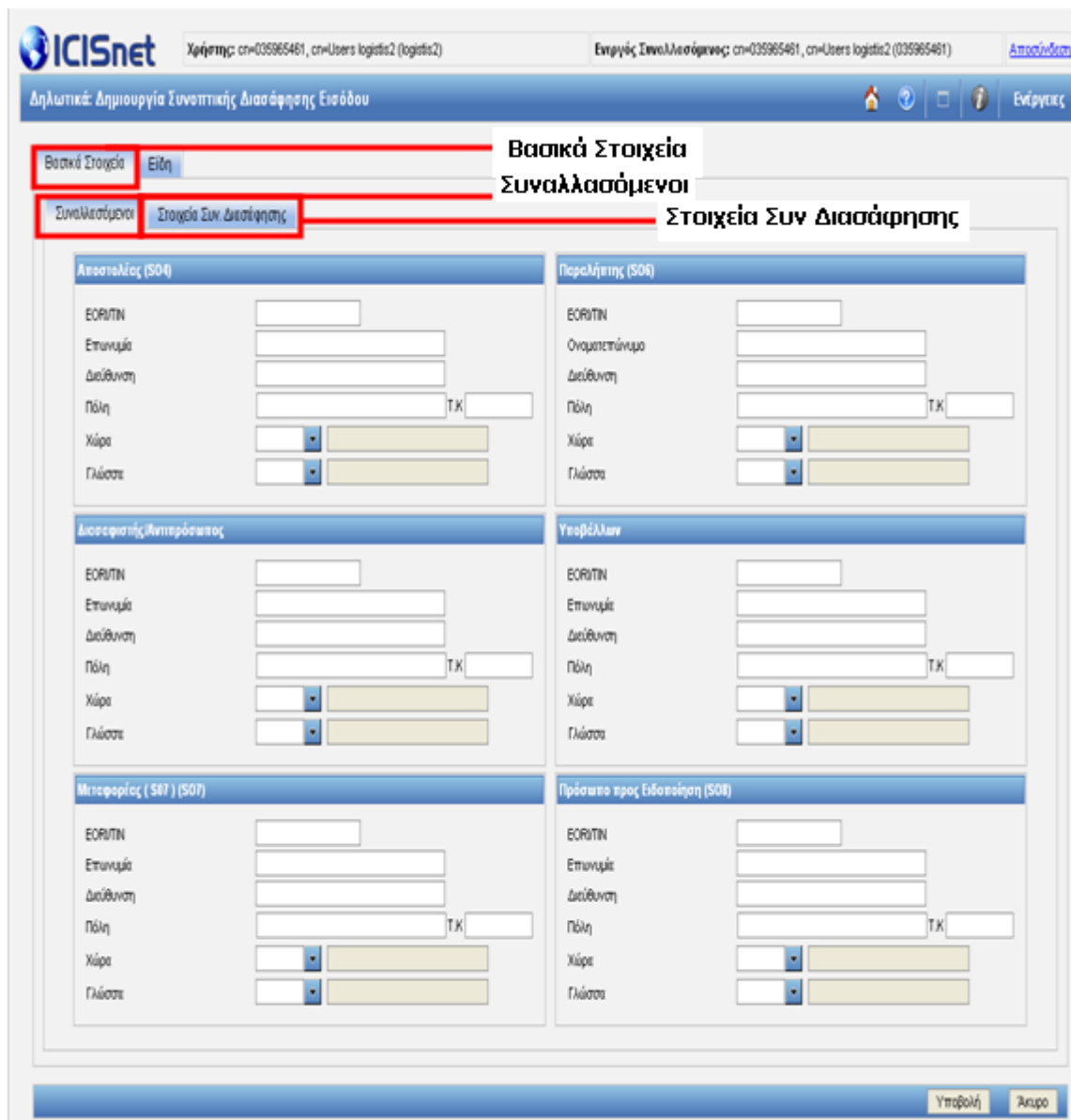
Επιλέγουμε Υποβολή όπως φαίνεται στο παραπάνω σχήμα και εμφανίζεται στον χρήστη ένα νέο παράθυρο για την συμπλήρωση της Δήλωσης.

Περιγραφή:

Όταν επιλέξετε υποβολή εμφανίζεται στον χρήστη μία καινούργια οθόνη με 2 tabs (Καρτέλες).

Καρτέλες Tabs:

- Βασικά στοιχεία
- Είδη



Εικόνα 54: Καρτέλα (tab) Συναλλασσόμενοι

Βασικά Στοιχεία:

Τα βασικά στοιχεία περιλαμβάνουν επίσης 2 καρτέλες (tabs)

- Συναλλασσόμενοι

Πληροφορίες για τους συναλλασσόμενους για τα παραστατικά Συν. Διασάφησης Εισόδου (Αποστολέας/Εξαγωγέας,Μεταφορέας ,Υποβάλλον,Παραλήπτης,Πρόσωπο προς Ειδοποίηση)

- Στοιχεία Συν Διασάφησης
Βασικά Στοιχεία Συν. Διασάφησης (Τελωνεία, UCR, Δρομολόγιο, Μολυβδοσφραγίδες, Μεταφορικά μέσα, Επιλογές Φόρτωσης , Ενεργό Μεταφορικό μέσο που Διέρχεται τα Σύνορα,Κωδικός Χωρών Διέλευσης, Σημεία Μολυβδοσφραγίδων)

Επίσης περιλαμβάνει τα Εξής Τελωνεία:

- Τελωνείο Υποβολής
- Τελωνείο 1ης Εισόδου
- Τελωνείο Επόμενης Εισόδου

The screenshot displays the ICISnet web application interface. At the top, there is a header with the ICISnet logo and user information: 'Χρήστης: logistisEnasn log. logistisEsnafn (logistis1)' and 'Ενεργός Συναλλασσόμενος: logistisEnasn log. logistisEsnafn (GR045580187)'. Below the header is a navigation bar with the text 'Δηλωτικά: Δημιουργία Συνοπτικής Διασάφησης Εισόδου' and several icons. The main content area is divided into two tabs: 'Βασικά Στοιχεία' and 'Είδη'. The 'Είδη' tab is active, and within it, the 'Στοιχεία Συν. Διασάφησης' sub-tab is highlighted with a red box. Below this, there is a section titled 'Βασικά Στοιχεία' containing various input fields and dropdown menus for trade details. On the right side, there is a section titled 'Τελωνείο Υποβολής' with dropdown menus for 'Χώρα', 'Τελωνείο', 'Κωδικός', and 'Τελωνείου'.

Εικόνα 55: Καρτέλα (tab) Στοιχεία Συν. Διασάφησης Εισόδου Εικόνα Α

The screenshot displays a multi-tabbed interface for customs declarations. The tabs and their respective fields are:

- Ενεργό Μεταφορικό μέσο που Διέρχεται τα Σύνορα (21)**: Fields for Ταυτότητα, Γλώσσα, and Εθνικότητα.
- Αναμενόμενη Ημμία και Γρα Άφιξης (S12)**: A date and time selection field.
- Τελωνείο 1ης Εισόδου (S11)**: Fields for Χώρα, Τελωνείο, and Κωδικός Τελωνείου.
- Κωδικός Χωρών Διέλευσης (S13)**: A field for Χώρα.
- Τελωνείο Επόμενης Εισόδου (S11/2)**: Fields for Χώρα, Τελωνείο, and Κωδικός Τελωνείου.
- Σημεία Μολυβδοσφραγίδων (S28)**: Fields for Σημεία and Γλώσσα.

Εικόνα 56: Καρτέλα (tab) Στοιχεία Συν. Διασάφησης Εισόδου Εικόνα Β

Τα Είδη περιλαμβάνουν τις σχετικές καρτέλες (tabs)

- Βασικά Στοιχεία
(Ειδικές Μνείες, Πιστοποιητικά, Έγγραφα, Δέματα, Περιγραφή Εμπορεύματος)
- Συναλλασσόμενοι
(Αποστολέας, Παραλήπτης, Πρόσωπο προς Ειδοποίηση)
- Συσκευασίες
(Εμπορευματοκιβώτια, Συσκευασίες)

The screenshot shows the 'Εισαγωγή Είδους' (Type Entry) interface. At the top, there are tabs for 'Βασικά Στοιχεία', 'Είδη', and 'Είδη'. The 'Είδη' tab is selected. Below this, there are navigation buttons and a label '(max: N/A)'. The main form area is titled 'Είδος' and contains several sections:

- Βασικά Στοιχεία** (Basic Data): Includes fields for 'Δέματα και Περιγραφή Εμπορεύματος (31-2)', 'Γλώσσα', 'Κωδικός TARIC', 'Εμπορικός αριθμός Αναφοράς (UCR) (502)', 'Μακρή μάζα (35)', 'Κωδικός Επικίνδυνων Εμπορευμάτων UN (527)', and 'Κωδικός πρότυπου πληρωμής εφόδων μεταφοράς (529)'. There are also dropdown menus for 'Γλώσσα' and 'Τόπος εκφόρτωσης (518)'. A 'Γλώσσα (518)' field is also present.
- Τελιότητα μεταφορικού μέσου που διέρχεται το σύνορο (21)** (Vehicle type crossing the border): Includes fields for 'Τελιότητα', 'Γλώσσα', and 'Εθνικότητα'.
- Ειδικές Μηνίες (44-2)** (Special Messages): Includes a field for 'Ειδική Μηνία'.
- Πιστοποιητικό/Έγγραφο (44-1)** (Certificate/Document): Includes fields for 'Αριθμός Αναφοράς', 'Έγγραφο', and 'Γλώσσα'.

Red boxes highlight the 'Είδη' tab at the top and the 'Βασικά Στοιχεία' tab within the main form area.

Εικόνα 57: Εισαγωγή Είδους / Καρτέλα (tab) Βασικών Στοιχείων

Βασικά Στοιχεία **Είδη** **Είδη**

<< < Κανένα > >> + - (max: N/A)

Είδος

Βασικά Στοιχεία **Συναλλασσόμενοι** Συσκευασίες

Αποστολές (S04)

ΕΟΡΙΤΙΝ

Επωνυμία

Διεύθυνση

Πόλη Τ.Κ.

Χώρα

Γλώσσα

Παραλήπτης (S06)

ΕΟΡΙΤΙΝ

Επωνυμία

Διεύθυνση

Πόλη Τ.Κ.

Χώρα

Γλώσσα

Πρόσωπο προς Ειδοποίηση (S08)

ΕΟΡΙΤΙΝ

Επωνυμία

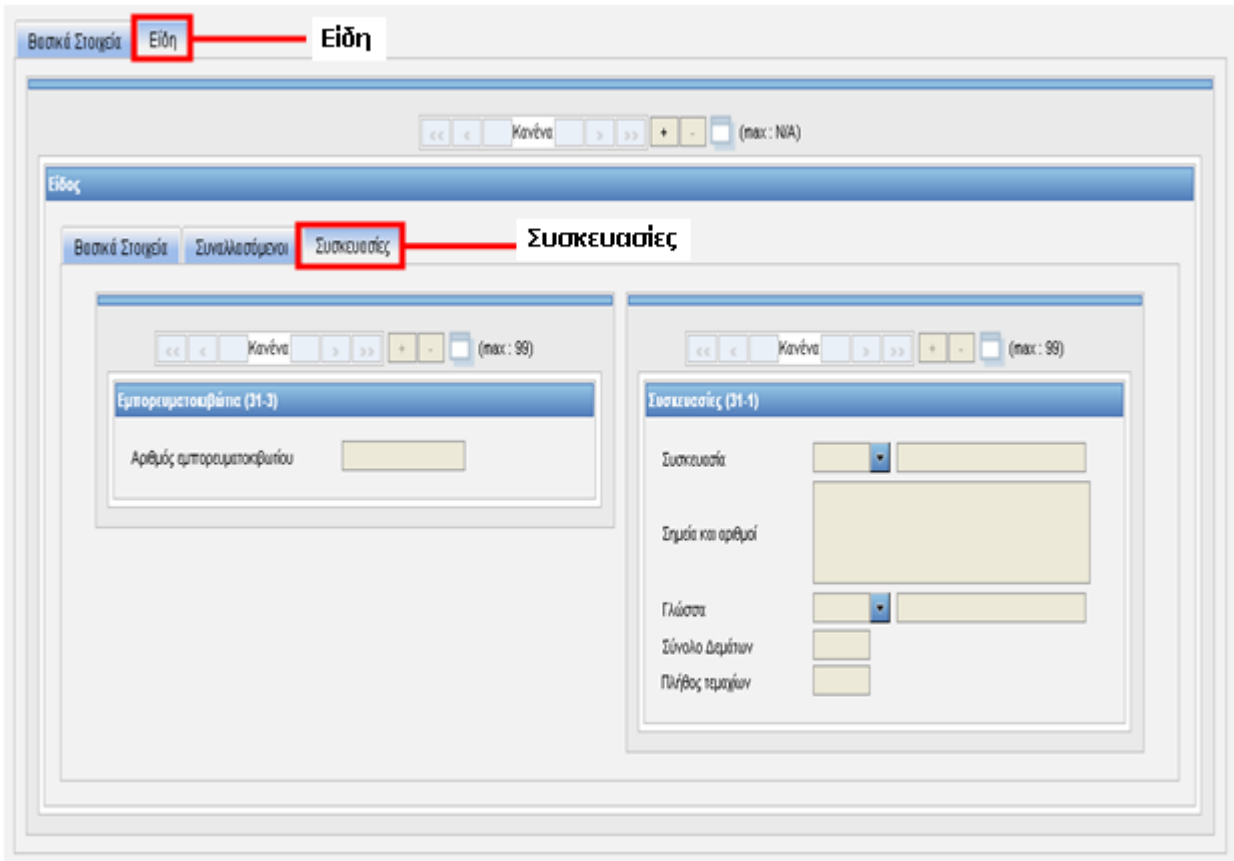
Διεύθυνση

Πόλη Τ.Κ.

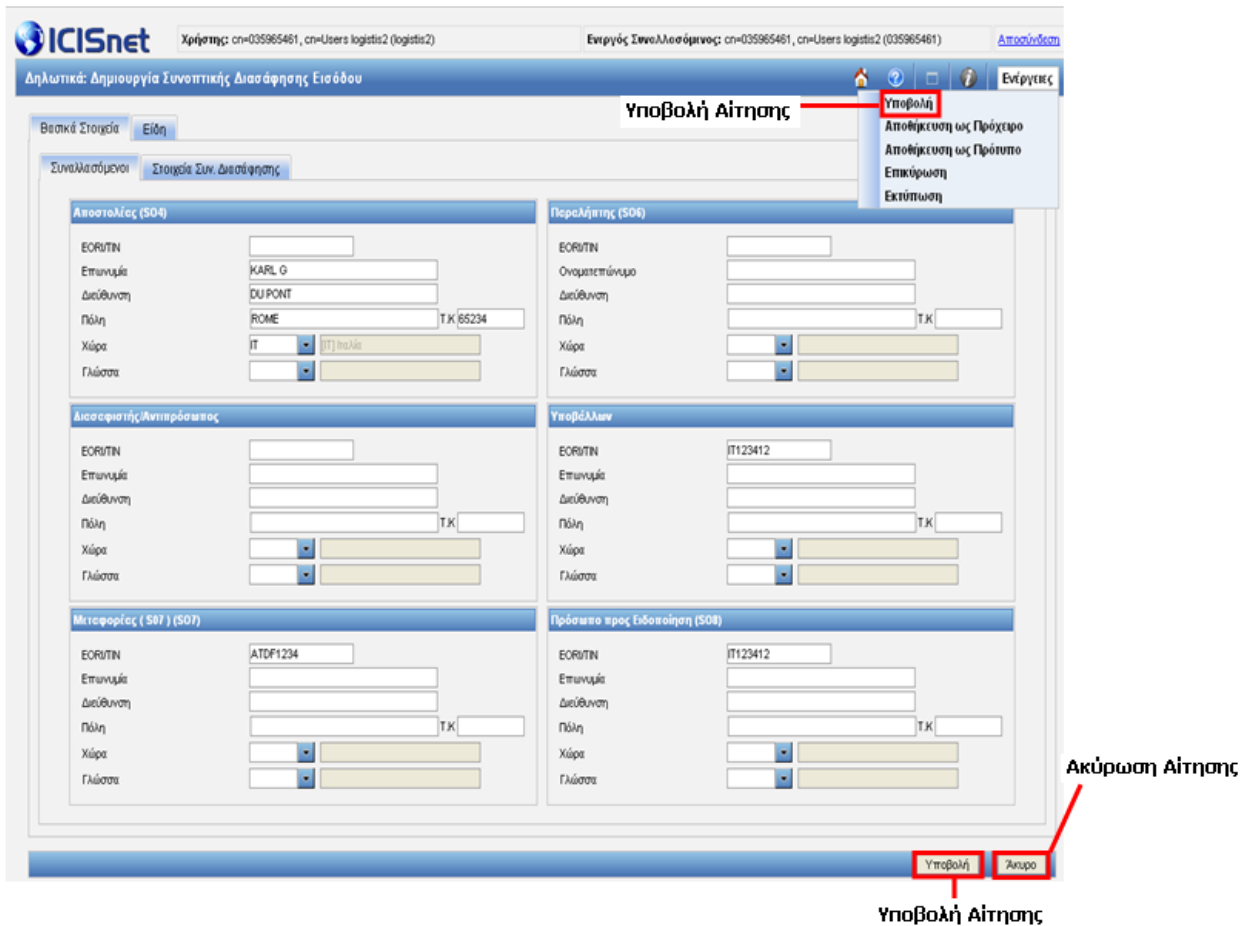
Χώρα

Γλώσσα

Εικόνα 58: Εισαγωγή Είδους / Καρτέλα (tab) Συναλλασσόμενοι



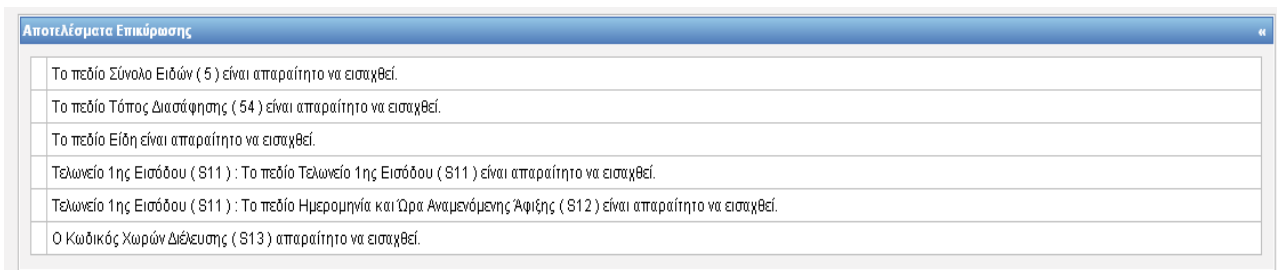
Εικόνα 59: Εισαγωγή Είδους / Καρτέλα (tab) Συσκευασίες



Εικόνα 60: Υποβολή / Ακύρωση Υποβολής Παραστατικού

Όπως φαίνεται στο παραπάνω σχήμα, μία Δήλωση μπορεί να υποβληθεί με 2 τρόπους. Χρησιμοποιώντας την επιλογή Υποβολή από τις ενέργειες ή πατώντας το κουμπί υποβολή κάτω δεξιά. Αξίζει να σημειωθεί ότι όταν ο συναλλασόμενος κάνει υποβολή μίας Δήλωσης το σύστημα αυτόματα επικυρώνει τα δεδομένα που έχουν εισαχθεί. Επίσης, ο χρήστης πριν υποβάλει τη δήλωση, μπορεί για την επαλήθευση της συμπλήρωσης των στοιχείων, να επικυρώσει τα δεδομένα της φόρμας.

Όταν ένα παραστατικό επικυρώνει τα στοιχεία που έχει υποβάλει ο συναλλασόμενος τα μηνύματα λάθους εμφανίζονται στο πάνω μέρος.



Εικόνα 61: Μήνυμα Επικύρωσης

Αποτελέσματα Επικύρωσης

| |
|--|
| Το πεδίο Σύνολο Ειδών (5) είναι απαραίτητο να εισαχθεί. |
| Το πεδίο Τόπος Διασάφησης (54) είναι απαραίτητο να εισαχθεί. |
| Το πεδίο Είδη είναι απαραίτητο να εισαχθεί. |
| Τελωνείο 1ης Εισόδου (S11) : Το πεδίο Ημερομηνία και Ώρα Αναμενόμενης Άφιξης (S12) είναι απαραίτητο να εισαχθεί. |
| Ο Κωδικός Χωρών Διέλευσης (S13) απαραίτητο να εισαχθεί. |

Βασικά Στοιχεία
Είδη

Συναλλασσόμενοι
Στοιχεία Συν. Διασάφησης

Αποστολέας (S04)

ΕΟΡΙ/ΤΙΝ

Επωνυμία

Διεύθυνση

Πόλη Τ.Κ.

Χώρα

Γλώσσα

Παραλήπτης (S06)

ΕΟΡΙ/ΤΙΝ

Όνοματεπώνυμο

Διεύθυνση

Πόλη Τ.Κ.

Χώρα

Γλώσσα

Αντιπρόσωπος

ΕΟΡΙ/ΤΙΝ

Επωνυμία

Διεύθυνση

Πόλη Τ.Κ.

Χώρα

Γλώσσα

Υποβάλλων

ΕΟΡΙ/ΤΙΝ

Επωνυμία

Διεύθυνση

Πόλη Τ.Κ.

Χώρα

Γλώσσα

Μεταφορέας (S07) (S07)

ΕΟΡΙ/ΤΙΝ

Επωνυμία

Διεύθυνση

Πόλη Τ.Κ.

Χώρα

Γλώσσα

Πρόσωπο προς Ειδοποίηση (S08)

ΕΟΡΙ/ΤΙΝ

Επωνυμία

Διεύθυνση

Πόλη Τ.Κ.

Χώρα

Γλώσσα

Υπογραφή
Άκυρο

Εικόνα 62: Επικύρωση κατά την υποβολή

Σημειώνεται ότι όταν ο συναλλασσόμενος επικυρώνει κάποιο παραστατικό τα συμπληρωμένα δεδομένα αποστέλονται στο Backend (Τελωνειακές Αρχές) για την ορθότητα των δεδομένων. Όλοι οι ελέγχοι των δεδομένων γίνονται αποκλειστικά από τις Τελωνειακές αρχές και εμφανίζονται τα αποτελέσματα στο πάνω μέρος του παραστατικού που έχει υποβάλει ο συναλλασσόμενος.

Οδηγίες Συμπλήρωσης Πεδίων:

Αξίζει να σημειωθεί ότι αρκετά πεδία ορίζονται ως υποχρεωτικά και μη συμπλήρωση των υποχρεωτικών πεδίων τους εμποδίζει την υποβολή κάποιας συναλλαγής.

Συνιστάται στον κάθε χρήστη που υποβάλει μία δήλωση να επικυρώνει μία δήλωση πριν την υποβολή. Αυτό έχει σαν αποτέλεσμα ο μηχανισμός επικύρωσης να τονίσει τα κενά πεδία που μπορεί να έχουν ξεχαστεί και να επισημάνει πού μπορεί να βρίσκεται το πρόβλημα.

Σημειώνεται ότι το πεδίο LRN (Τοπικός αριθμός αναφοράς) κατά την υποβολή μιας δήλωσης αναπαράγεται από το σύστημα και δεν μπορεί να μεταβληθεί.

| | |
|-----|---------------|
| LRN | 1292402851319 |
|-----|---------------|

Το LRN αποτελεί αναγνωριστικό για τις περισσότερες Δηλώσεις – Συναλλαγές και για λόγους ασφάλειας το σύστημα εμποδίζει τον χρήστη να το αλλάξει κατά την υποβολή – διόρθωση μίας

δήλωσης.

The screenshot shows the ICISnet interface with the following elements:

- Header:** ICISnet logo, user information (Χρήστης: cn=035985461, cn=Users logistis2), and company information (Επιγός Συναλλασόμενος: cn=035985461, cn=Users logistis2 (035985461)).
- Navigation:** Δηλωτικά: Δημιουργία Συνοπτικής Διασάφησης Εισόδου, Επικύρωση (highlighted in red), Υποβολή, Αποθήκευση ως Πρότυπο, Αποθήκευση ως Πρότυπο, Εκτύπωση.
- Main Content:**
 - Αποτελέσματα Επικύρωσης:** Εάν ένας αποστολέας είναι δηλωμένος για όλα τα είδη τότε πρέπει να δηλωθεί σε επίπεδο βασικών στοιχείων ενδόλιως σε επίπεδο είδους χωριστά για κάθε είδος.
 - Βασικά Στοιχεία:**
 - Συναλλασόμενοι:**
 - Αποστολές (S04):** Fields for EORI/ITIN, Επωνυμία, Διεύθυνση, Πόλη, Χώρα, Γλώσσα.
 - Παραλήπτης (S06):** Fields for EORI/ITIN, Ονοματεπώνυμο, Διεύθυνση, Πόλη, Χώρα, Γλώσσα.
 - Διασφιστής/Αντιπρόσωπος:** Fields for EORI/ITIN, Επωνυμία, Διεύθυνση, Πόλη, Χώρα, Γλώσσα.
 - Υποβέλλων:** Fields for EORI/ITIN, Επωνυμία, Διεύθυνση, Πόλη, Χώρα, Γλώσσα.
 - Μεταφορέας (S07) (S07):** Fields for EORI/ITIN, ΑΤΔΦ1234, Επωνυμία, Διεύθυνση, Πόλη, Χώρα, Γλώσσα.
 - Πρόσπετο προς Ειδοποίηση (S08):** Fields for EORI/ITIN, IT123412, Επωνυμία, Διεύθυνση, Πόλη, Χώρα, Γλώσσα.

Εικόνα 63: Επικύρωση Παραστατικού Συνοπτικής Διασάφησης Εισόδου

Αφότου γίνει επιτυχής η επικύρωση των δεδομένων και υποβληθεί ορθά στην οθόνη εμφανίζεται ένα νέο παράθυρο με το LRN της υποβολής.

The notification window contains the following text:

- ✓ Επιτυχής υποβολή
- LRN: [1289304687529](#)

Εικόνα 64: Επιτυχής Υποβολή Συνοπτικής Διασάφησης Εισόδου

MRN Παραστατικού

| LRN * | MRN/ARC * | Τύπος * | Λειτουργική Περιοχή * | Κατάσταση * | Ενημερώθηκε * | Ενέργειες * |
|---------------|--------------------|---------|-----------------------|--------------|---------------------|-------------------------|
| 1289304867529 | 10GREN110200000792 | IE315 | Δηλωτικά | ENS αποδεκτό | 09-11-2010 14:18:18 | Προβολή |

Εικόνα 65: ENS Αποδεκτό/Απόδοση MRN

Στην περίπτωση που το μήνυμα έχει υποβληθεί επιτυχώς και έχει επιστραφεί απάντηση από το Backend τότε αποδίδεται στο παραστατικό MRN αναφέροντας την κίνηση του συναλλασσόμενου.

Επίσης μπορεί μία δήλωση ενός συναλλασσόμενου να απορριφθεί μετά την υποβολή από το Backend οπότε τότε θα πρέπει ο συναλλασσόμενος να υποβάλει μία νέα Δήλωση.

| LRN * | MRN/ARC * | Τύπος * | Λειτουργική Περιοχή * | Κατάσταση * | Ενημερώθηκε * | Ενέργειες * |
|---------------|-----------|---------|-----------------------|-----------------|---------------------|-------------------------|
| 1289307880723 | | IE315 | Δηλωτικά | ENS απορρίφθηκε | 09-11-2010 15:11:53 | Προβολή |

Εικόνα 66: Απόρριψη ENS

2.2.2 Τροποποίηση Συνοπτικής Διασάφησης Εισόδου

Προϋποθέσεις:

Ο χρήστης πρέπει να γνωρίζει τον σχετικό κωδικό πρόσβασης και να υπάρχει διαθέσιμη σε κατάλληλη κατάσταση η σχετική Συνοπτική Διασάφηση Εισόδου που πρόκειται να τροποποιηθεί.

Περιγραφή:

Ο χρήστης μπορεί να κάνει μία διόρθωση Συνοπτικής Διασάφησης Εισόδου.

Πλοήγηση:

Επιλέγουμε το παραστατικό που έχουμε υποβάλει από τον πίνακα ενημερωμένων κινήσεων πατώντας πάνω στην επιλογή προβολή.

| LRN * | MRN/ARC * | Τύπος * | Λειτουργική Περιοχή * | Κατάσταση * | Ενημερώθηκε * | Ενέργειες * |
|---------------|--------------------|---------|-----------------------|--------------|---------------------|-------------------------|
| 1289306564261 | 10GREN110200000824 | IE315 | Δηλωτικά | ENS αποδεκτό | 09-11-2010 14:43:06 | Προβολή |

Εικόνα 67: ENS – Προβολή Παραστατικού Συνοπτικής Διασάφησης Εισόδου / Διόρθωση

Μετά ο συναλλασσόμενος μπορεί να κάνει την διόρθωση του παραστατικού μέσω της επιλογής των ενεργειών στο σύστημα. Αφού επιλέξουμε την δήλωση μεταφέρουμε τον δείκτη του ποντικιού στις ενέργειες και ανοίγει ένα παράθυρο.

Επιλέγουμε την Υποβολή Διόρθωσης.

The screenshot shows the ICI Snet web application interface. At the top, there is a header with the ICI Snet logo, user information (Χρήστης: Επιτηδεματίας ΒΑ.Σ. Λογιστής Δύο (logistic2)), active trader information (Ενεργός Συναλλασσόμενος: Επιτηδεματίας ΒΑ.Σ. Λογιστής Δύο (035965461)), and a 'Αποσύνδεση' (Logout) link. Below the header, there is a navigation bar with 'Δηλωτικά: Συνοπτική Διασάφηση Εισόδου: Συναλλαγή' and 'Ενέργειες'. The main content area is titled 'Συναλλαγή' and contains a form with the following fields:

| | | | |
|-----------------------------------|--------------------|--|-------------|
| MRN (declaration_reference) | 10GREN110200005463 | Ημ/μια Υποβολής (submission_date) | 14-12-2010 |
| LRN (local_reference) | 1291987192032 | Ημ/μια Ενημέρωσης Κατάστασης (state_date) | 14-12-2010 |
| Τύπος Μηνύματος (message_type) | IE315 | ΕΟΡΙΓΙΝ (trader_id) | GR045580187 |
| Κατάσταση (state) | ENS αποδεκτό | Κωδικός Χρήστη (user_id) | logistic1 |

Below the form, there are two tabs: 'Προβολή Συναλλαγής' (Transaction View) and 'Ιστορικό Συναλλαγής' (Transaction History). A dropdown menu is open over the 'Υποβολή Διόρθωσης' button, showing options: 'Υποβολή Διόρθωσης', 'Εκτύπωση', and 'Επιστροφή στα αποτελέσματα αναζήτησης'.

Εικόνα 68: Συνοπτική Διασάφηση Εισόδου– Ενέργειες / Υποβολή Διόρθωσης

Ύστερα από την επιλογή διόρθωσης του παραστατικού ανοίγει ένα νέο παράθυρο με τις εξής καρτέλες

- Βασικά Στοιχεία
- Είδη

Βασικά Στοιχεία:

Τα βασικά στοιχεία περιλαμβάνουν επίσης 2 καρτέλες (tabs)

- Συναλλασσόμενοι
Πληροφορίες για τους συναλλασσόμενους για τα παραστατικά Συν. Διασάφησης Εισόδου (Αποστολέας/Εξαγωγέας,Μεταφορέας ,Υποβάλλων,Παραλήπτης,Πρόσωπο προς Ειδοποίηση)
- Στοιχεία Συν Διασάφησης
Βασικά Στοιχεία Συν. Διασάφησης (Τελωνεία, UCR, Δρομολόγιο, Μολυβδοσφραγίδες, Μεταφορικά μέσα, Επιλογές Φόρτωσης , Ενεργό Μεταφορικό μέσο που Διέρχεται τα Σύνορα,Κωδικός Χωρών Διέλευσης, Σημεία Μολυβδοσφραγίδων)

Επίσης περιλαμβάνει τα Εξής Τελωνεία:

- Τελωνείο Υποβολής
- Τελωνείο 1ης Εισόδου
- Τελωνείο Επόμενης Εισόδου

Τα Είδη περιλαμβάνουν τις σχετικές καρτέλες (tabs):

- Βασικά Στοιχεία
(Ειδικές Μνείες, Πιστοποιητικά, Έγγραφα, Δέματα, Περιγραφή Εμπορεύματος)
- Συναλλασσόμενοι
(Αποστολέας, Παραλήπτης, Πρόσωπο προς Ειδοποίηση)
- Συσσκευασίες
(Εμπορευματοκιβώτια, Συσσκευασίες)

Θα πρέπει να σημειωθεί ότι όταν τροποποιείται κάποιο παραστατικό συνοπτικής διασάφησης περιλαμβάνει τα στοιχεία ενός 15αριού (Υποβολής) που έχει γίνει αποδεκτό.

Για να γίνει επιστρεπτή η ενέργεια τροποποίησης θα πρέπει κάποιο παραστατικό να βρίσκεται σε κατάσταση ΑΠΟΔΕΚΤΗ.

ICSnet Χρήστης: cn=035965461, cn=Users logistis2 (logistis2) Ενεργός Συνελλασόμενος: cn=035965461, cn=Users logistis2 (035965461) Αποσύνδεση

Δηλωτικά: Συνοπτική Διασάφηση Εισόδου (Τροποποίηση) Ενέργειες

Βασικά Στοιχεία Είδη

Συναλλασόμενοι Στοιχεία Συν. Διασάφησης

Αποστολές (S04)

ΕΟΡΥΤΙΝ:

Επωνυμία: VITERBIO VIA CARPENTANE REMANE

Διεύθυνση: PITIGLIANO

Πόλη: ROME Τ.Κ. 05234

Χώρα: IT (IT) Ιταλία

Γλώσσα:

Παράληπτες (S06)

ΕΟΡΥΤΙΝ:

Όνοματεπώνυμο:

Διεύθυνση:

Πόλη: Τ.Κ.

Χώρα:

Γλώσσα:

Διασφιστής/Αντιπρόσωπος

ΕΟΡΥΤΙΝ:

Επωνυμία:

Διεύθυνση:

Πόλη: Τ.Κ.

Χώρα:

Γλώσσα:

Υποβάλλων

ΕΟΡΥΤΙΝ: IT123412

Επωνυμία:

Διεύθυνση:

Πόλη: Τ.Κ.

Χώρα:

Γλώσσα:

Μεταφορέας (S07) (S07)

ΕΟΡΥΤΙΝ: ATDF1234

Επωνυμία:

Διεύθυνση:

Πόλη: Τ.Κ.

Χώρα:

Γλώσσα:

Πρόσωπο προς Είσοδο (S08)

ΕΟΡΥΤΙΝ: IT123412

Επωνυμία:

Διεύθυνση:

Πόλη: Τ.Κ.

Χώρα:

Γλώσσα:

Εικόνα 69: Συνοπτική Διασάφηση – Υποβολή Διόρθωσης

Κατά την διόρθωση ενός παραστατικού τα δεδομένα που έχει αλλάξει ο χρήστης επικυρώνονται επίσης από το σύστημα. Αφότου γίνει επιτυχής η διόρθωση του παραστατικού τότε εμφανίζεται ένα νέο παράθυρο με το MRN του παραστατικού που είχε διορθωθεί.

✓ Επιτυχής υποβολή

MRN: [10GREN11020000824](#)

Εικόνα 70: Επιτυχής Διόρθωση Συνοπτικής Διασάφησης

MRN Παραστατικού

| LRN * | MRN/ARC * | Τύπος * | Λειτουργική Περιοχή * | Κατάσταση * | Ενημερώθηκε * | Ενέργειες * |
|---------------|--------------------|---------|-----------------------|--------------|---------------------|-------------------------|
| 1289304867529 | 10GREN110200000792 | IE315 | Δηλωτικά | ENS αποδεκτό | 09-11-2010 14:18:18 | Προβολή |

Εικόνα 71: ENS Αποδεκτό/Διόρθωση Παραστατικού

Επίσης ο χρήστης μπορεί να υποβάλει μία Διόρθωση εντοπίζοντας τη σχετική Συνοπτική Διασάφηση Εισόδου μέσω της λειτουργίας αναζήτησης. Αφού ο χρήστης επιλέξει το υποσύστημα Δηλωτικά και υποσύστημα Συνοπτικής Διασάφησης, στη Αρχική Σελίδα επιλέγει Αναζήτηση και αναζητά την συγκεκριμένη δήλωση που θέλει να διορθώσει, είτε πληκτρολογώντας στα κριτήρια αναζήτησης το LRN, είτε μέσω των άλλων κριτηρίων που διαθέτει η αναζήτηση (βλ. εικόνα 191).

Στην περίπτωση που δεν έχετε καταγράψει το LRN της Δήλωσης μπορείτε να αναζητήσετε την δήλωση από την ημερομηνία που την έχετε καταβάλει.. Σημειώνεται ότι το κύριο αναγνωριστικό της δήλωσης του χρήστη αποτελεί το LRN της συναλλαγής που έχει Υποβάλει.

2.2.3 Κατάσταση Ειδών

Θα πρέπει να σημειωθεί ότι ύστερα από την υποβολή μίας συνοπτικής Διασάφησης ύστερα από ένα αποδεκτό μήνυμα που θα έχει σταλεί από τις Τελωνειακές αρχές, υπάρχει πιθανή περίπτωση να αποσταλεί ένα IE351 (Απαγόρευση Εισόδου), το οποίο θα αναφέρει την κατάσταση ειδών που έχουν απορριφθεί.

Για να προβάλει ο συναλλασσόμενος την κατάσταση των ειδών που έχουν απορριφθεί πρέπει να διαβάσει το ιστορικό του συγκεκριμένου μηνύματος που έχει υποβάλει.

Οδηγίες:

Για να δει ο Συναλλασσόμενος την κατάσταση της κίνησης, (εάν έχει λάβει IE351 ή όχι) μπορεί με δύο τρόπους.

- Από την Αναζήτηση
- Από την προβολή του μηνύματος από τον πίνακα κινήσεων

Προβολή κίνησης από Την αναζήτηση:

Αφού ο χρήστης επιλέξει αναζήτηση από το υποσύστημα που επιθυμεί (Κεφ. 2.15.1 Αναζήτηση Συναλλαγής).

Κριτήρια Αναζήτησης

LRN:
 MRN:
 Εύρος Αναζήτησης:
 Εξέλιξη Συναλλαγής:

Ημ/νία Υποβολής Από:
 Ημ/νία Υποβολής Εως:
 Ημ/νία Ενημέρωσης Κατάστασης Από:
 Ημ/νία Ενημέρωσης Κατάστασης Εως:

Αποτελέσματα Αναζήτησης

| LRN * | MRN * | Τύπος Δήλωσης * | Κατάσταση * | Ημ/νία Υποβολής * | Ημ/νία Ενημέρωσης Κατάστασης * | Κωδικός Χρήστη * | EORI/TIN * |
|-------------------------------|--------------------|-----------------|--------------------|---------------------|--------------------------------|------------------|------------|
| 1290001678013 | 10GREN110200001026 | IE315 | ENS αποδεκτό | 17-11-2010 15:48:12 | 17-11-2010 15:48:21 | logistic2 | 035965461 |
| 1290005985170 | 10GREN110200001034 | IE315 | ENS αποδεκτό | 17-11-2010 17:00:02 | 17-11-2010 17:00:15 | logistic2 | 035965461 |
| 1290071308055 | 10GREN110200001042 | IE315 | ENS αποδεκτό | 18-11-2010 11:09:15 | 18-11-2010 11:10:49 | logistic2 | 035965461 |
| 3289897038037 | 10GREN015100000030 | IE315 | ENS αποδεκτό | 18-11-2010 14:01:02 | 18-11-2010 14:01:21 | logistic2 | 035965461 |
| 3289897038034 | 10GREN015100000048 | IE315 | ENS αποδεκτό | 18-11-2010 14:01:08 | 19-11-2010 00:01:43 | logistic2 | 035965461 |
| 0000097038030 | 10GREN015100000056 | IE315 | ENS αποδεκτό | 18-11-2010 14:01:16 | 18-11-2010 13:41:22 | logistic2 | 035965461 |
| 0000197038033 | 10GREN015100000064 | IE315 | ENS αποδεκτό | 18-11-2010 14:01:25 | 18-11-2010 14:01:34 | logistic2 | 035965461 |
| 0004397038034 | 10GREN015100000072 | IE315 | ENS αποδεκτό | 18-11-2010 14:01:37 | 18-11-2010 14:01:44 | logistic2 | 035965461 |
| 0004397038036 | 10GREN015100000080 | IE315 | Απαγόρευση Εισόδου | 18-11-2010 14:01:44 | 18-11-2010 14:01:53 | logistic2 | 035965461 |
| 0004397038087 | 10GREN015100000099 | IE315 | ENS αποδεκτό | 18-11-2010 14:01:55 | 19-11-2010 00:01:46 | logistic2 | 035965461 |

Εικόνα 72: ENS Αναζήτηση IE315-Λήψη προληπτικών / απαγορευτικών μέτρων

Με το που προβάλλει ο χρήστης το μήνυμα ανοίγει ένα καινούργιο παράθυρο με τις πληροφορίες της επιλεγμένης συναλλαγής.

Συναλλαγή

MRN: 10GREN015100000080
 LRN: 0004397038036
 Τύπος Μηνύματος: IE315
 Κατάσταση: Απαγόρευση Εισόδου

Ημ/νία Υποβολής: 18-11-2010
 Ημ/νία Ενημέρωσης Κατάστασης: 18-11-2010
 EORI/TIN: 035965461
 Κωδικός Χρήστη: logistic2

Προβολή Συναλλαγής

Ιστορικό Αναφερόμενων Ειδών

Ιστορικό Συναλλαγής

Εικόνα 73: Προβολή –Ιστορικό Αναφερόμενων Ειδών

Ο χρήστης επιλέγει το Tab (Καρτέλα) Ιστορικό αναφερόμενων ειδών και κλικάροντας με το ποντίκι

επεκτείνει την εικόνα.

ICSnet Χρήστης: Επιτηδευματίας Β.Α.Σ. Λογιστής Δύο (logistis2) Ενεργός Συναλλασσόμενος: Επιτηδευματίας Β.Α.Σ. Λογιστής Δύο (035965461) Αποσύνδεση

Δηλωτικά: Συνοπτική Διάσφιση Εισόδου: Συναλλαγή

Ενέργειες

Συναλλαγή

MRN: 10GREN01510000080 Ημ/νία Υποβολής: 18-11-2010
 LRN: 0004397038036 Ημ/νία Ενημέρωσης Κατάστασης: 18-11-2010
 Τύπος Μηνύματος: IE315 EORITIN: 035965461
 Κατάσταση: Απαγόρευση Εισόδου Κωδικός Χρήστη: logistis2

Προβολή Συναλλαγής

Ιστορικό Αναφερόμενων Ειδών

| Φορέας Πληροφορίας (Μήνυμα) ↓ | Ημ/νία Παραλαβής ↓ | Κατάσταση Αναφερόμενων Ειδών ↓ | Ενέργειες |
|-------------------------------|---------------------|--------------------------------|-------------------------|
| IE351 | 18-11-2010 14:01:48 | Απαγόρευση Εισόδου | Προβολή |

Ιστορικό Συναλλαγής

Εικόνα 74: Προβολή Πληροφοριών - Ιστορικού Αναφερόμενων Ειδών

Επιλέγουμε την επιλογή ενέργειες – Προβολή

| Φορέας Πληροφορίας (Μήνυμα) ↓ | Ημ/νία Παραλαβής ↓ | Κατάσταση Αναφερόμενων Ειδών ↓ | Ενέργειες |
|-------------------------------|---------------------|--------------------------------|-------------------------|
| IE351 | 18-11-2010 14:01:48 | Απαγόρευση Εισόδου | Προβολή |

Εικόνα 75: Ενέργειες - Προβολή Ιστορικού Αναφερόμενων Ειδών

Επιλέγουμε Προβολή

Ενημερωμένες Κινήσεις Πληροφορίες Χρήσης

| LRN ↓ | MRN/ARC ↓ | Τύπος ↓ | Λειτουργική Περιοχή ↓ | Κατάσταση ↓ | Ενημερώθηκε ↓ | Ενέργειες ↓ |
|---------------|--------------------|---------|-----------------------|--------------------|---------------------|-------------------------|
| 0000089050479 | 10GREN015100000923 | IE315 | Δηλωτικά | Απαγόρευση Εισόδου | 23-12-2010 12:17:00 | Προβολή |

Εικόνα 76: Πίνακας Κινήσεων – Προβολή Ιστορικού Αναφερόμενων Ειδών

| Μηνύμα | | |
|-----------------------------------|---------------------------------------|--------------------|
| Αποστολέας μηνύματος | NICA.GR | |
| Παραλήπτης μηνύματος | TRADER.GR | |
| Ημ/νία Προπαρασκευής | 101118 | |
| Ώρα προπαρασκευής | 1401 | |
| Ταυτότητα μηνύματος | NICA.GR51153 | |
| Τύπος μηνύματος | CC351A | |
| ???CorId#MES257??? | 1288785225753 | |
| Βασικά Στοιχεία | LRN | 0004397038036 |
| | MRN | 10GREN015100000080 |
| | Τρόπος μεταφοράς στα σύνορα | 4 |
| | Είδη | 1 |
| | Εμπορικός αριθμός Αναφοράς (UCR) | IS123412 |
| | Αριθμός Αναφοράς Μεταφοράς | OLY0145 |
| | ???NotDatTimHEA104??? | 201011181401 |
| | Ημερομηνία Και Ώρα Καταχώρησης | 201011181401 |
| | Ημερομηνία Και Ώρα Υποβολής | 201011030033 |
| Είδος | Άυξων αριθμός είδους | 1 |
| Υποβάλλων | ΕΟΡΙ/ΤΙΝ | IT123412 |
| Πραγματικό Γραφείο Εισόδου | Κωδικός | GR000151 |
| | Αναμενόμενη ημερομηνία και ώρα άφιξης | 201011261200 |
| Μεταφορέας (S07) | ΕΟΡΙ/ΤΙΝ | A.TDF1234 |

Προβολή Μηνύματος σε μορφή XML

Επιστροφή

Εικόνα 77: Πληροφορίες - Προβολή Ιστορικού Αναφερόμενων Ειδών

2.2.4 Πίνακας ενεργειών - καταστάσεων

| Ενέργειες | Καταστάσεις ENS | Επιτρεπτές Ενέργειες |
|---------------------------|---------------------------------|----------------------|
| Υποβολή IE315 | ENS Υποβλήθηκε | |
| Λήψη IE328 | ENS Αποδεκτό | Υποβολή Διόρθωσης |
| Λήψη IE316 | ENS απορρίφθηκε | |
| Υποβολή Διόρθωσης (IE313) | Τροποποίηση Υποβλήθηκε | |
| Λήψη IE304 | ENS Αποδεκτό | Υποβολή Διόρθωσης |
| Λήψη IE305 | ENS Αποδεκτό | Υποβολή Διόρθωσης |
| Λήψη IE351- | Προληπτικά / απαγορευτικά μέτρα | |

Πίνακας 2: Ενέργειες – Καταστάσεις (Συνοπτική Διασάφηση Εισόδου)

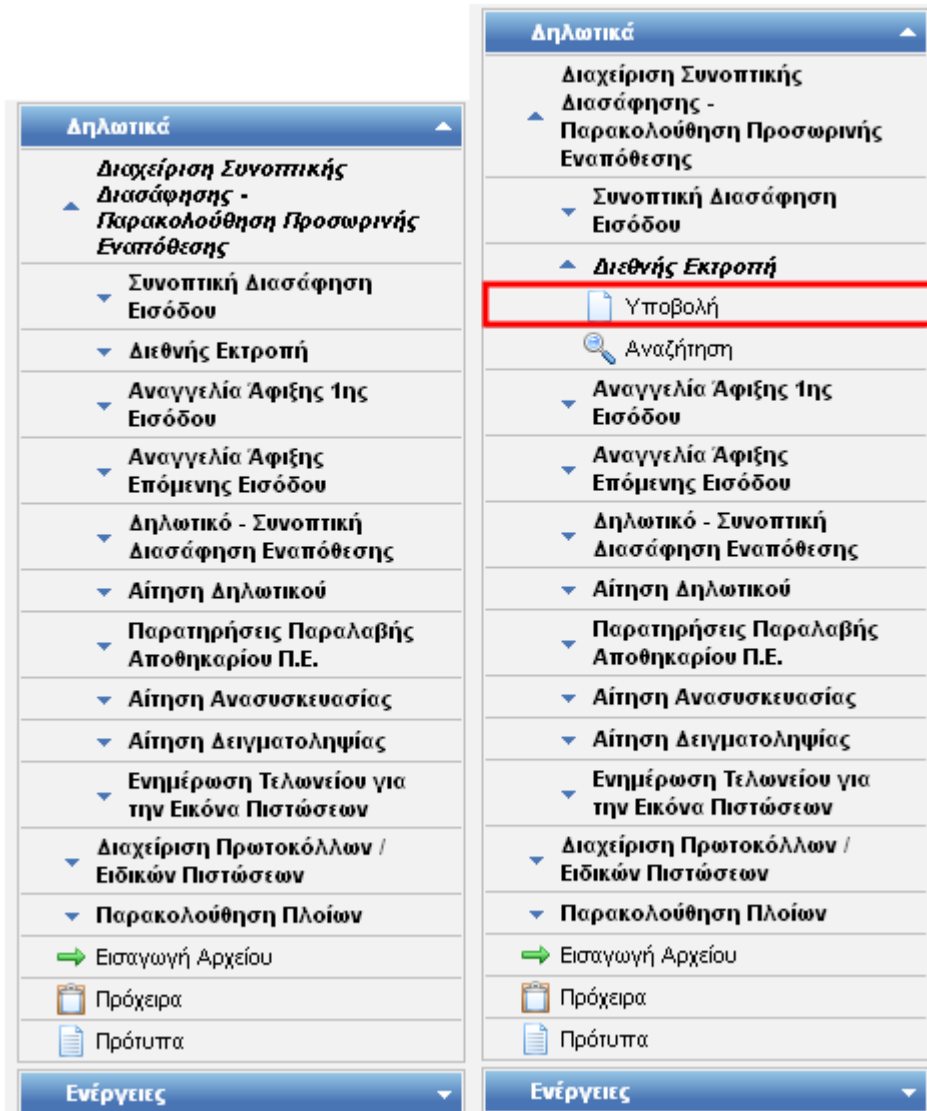
2.3 Διεθνής Εκτροπή

2.3.1 Υποβολή Διεθνούς Εκτροπής

Επιλέγουμε Δηλωτικά – Διαχείριση Συνοπτικής Διάσάφησης - Παρακολούθηση Προσωρινής Εναπόθεσης - Διεθνής Εκτροπή.

Στην Αρχική Σελίδα Εμφανίζονται δύο Λειτουργικές περιοχές στον χρήστη οι οποίες είναι:

- Υποβολή
- Αναζήτηση





Εικόνα 78: Μενού Υποβολής Διεθνούς Εκτροπής

Επιλέγουμε «Υποβολή» όπως φαίνεται στο παραπάνω σχήμα και εμφανίζεται στον χρήστη ένα νέο παράθυρο για την συμπλήρωση της Δήλωσης.

Περιγραφή:

Όταν επιλέξετε την «Υποβολή» εμφανίζεται στον χρήστη μία καινούργια οθόνη με 2 Tabs (Καρτέλες).

Καρτέλες Tabs:

- Βασικά στοιχεία Αιτών την Εκτροπή, Τελωνεία (Τελωνείο 1ης Εισόδου και Επόμενης),
- Είδη Παραστατικό αριθμού αναφοράς, Αύξων αριθμός

The screenshot shows the 'Basic Information' (Βασικά Στοιχεία) tab of the international trade declaration form. The form is divided into several sections:

- Βασικά Στοιχεία:** Includes fields for LRN (1363873205247), Transport Method, Country of Origin, Type of Transport, and Expected Date of Arrival (21-03-2013).
- Τελωνείο της Εισόδου:** Fields for Country, Port, and Code.
- Πραγματικό Γραφείο Εισόδου:** Similar fields to the previous section.
- Απέναντι την Εκτροπή:** Fields for EORI/TIN, Name, Address, City, Country, and Language.

Navigation buttons 'Υποβολή' and 'Άκυρο' are located at the bottom right.

Εικόνα 79: Φόρμα Υποβολής Διεθνούς Εκτροπής

The screenshot shows the 'Types' (Είδη) tab of the international trade declaration form. It features a search and navigation interface:

- Search and Navigation:** A search bar with 'Κανένα' (None) results and a '(max : N/A)' indicator.
- Παραστατικό:** A section for 'Παραστατικό Αριθμός Αναφοράς' (Reference Document Number).
- Είδη:** A section for 'Άδων Αριθμός Είδους' (Type Number).

Navigation buttons 'Υποβολή' and 'Άκυρο' are located at the bottom right.

Εικόνα 80: Είδη – Φόρμα Υποβολής Διεθνούς Εκτροπής

Ενέργειες

Υποβολή **Ακύρωση**

Εικόνα 81: Υποβολή Διεθνούς Εκτροπής

Αφότου γίνει επιτυχής η επικύρωση των δεδομένων και υποβληθεί ορθά στην οθόνη εμφανίζεται ένα νέο παράθυρο με το LRN της υποβολής, το οποίο είναι και ο μοναδικός αριθμός αναφοράς του παραστατικού.

Εικόνα 82: Επιτυχής Υποβολή Διεθνούς Εκτροπής

Στην περίπτωση που τα δεδομένα του παραστατικού δεν έχουν υποβληθεί σωστά επιστρέφεται από τις Τελωνειακές Αρχές ένα μήνυμα IE324 και το παραστατικό αλλάζει κατάσταση σε "ID Απορρίφθηκε". Όταν γίνει αυτό επισημάνεται ότι η κατάσταση είναι τελική και ο χρήστης θα πρέπει να υποβάλει μία νέα Δήλωση.

| LRN ↕ | MRN/ARC ↕ | Τύπος ↕ | Λειτουργική Περιοχή ↕ | Κατάσταση ↕ | Ενημερώθηκε ↕ | Ενέργειες ↕ |
|---------------|-----------|---------|-----------------------|----------------|---------------------|-------------------------|
| 1289575680040 | | IE323 | Δηλωτικά | ID απορρίφθηκε | 12-11-2010 17:29:31 | Προβολή |

Εικόνα 83: ID απορρίφθηκε

2.3.2 Πίνακας ενεργειών - καταστάσεων

| Ενέργειες | Καταστάσεις Εκτροπής | Επιτρεπτές Ενέργειες |
|---------------|----------------------|----------------------|
| Υποβολή IE323 | ID Υποβλήθηκε | Καμία |
| Λήψη IE325 | ID Αποδεκτό | Καμία |
| Λήψη IE324 | ID απορρίφθηκε | Καμία |

Πίνακας 3: Ενέργειες – Καταστάσεις (Διεθνής Εκτροπή)

2.4 Αναγγελία Άφιξης 1^{ης} Εισόδου

2.4.1 Υποβολή Αναγγελίας Άφιξης 1^{ης} Εισόδου

Περιγραφή:

Ο χρήστης μπορεί να υποβάλει μία Αναγγελία Άφιξης 1ης Εισόδου

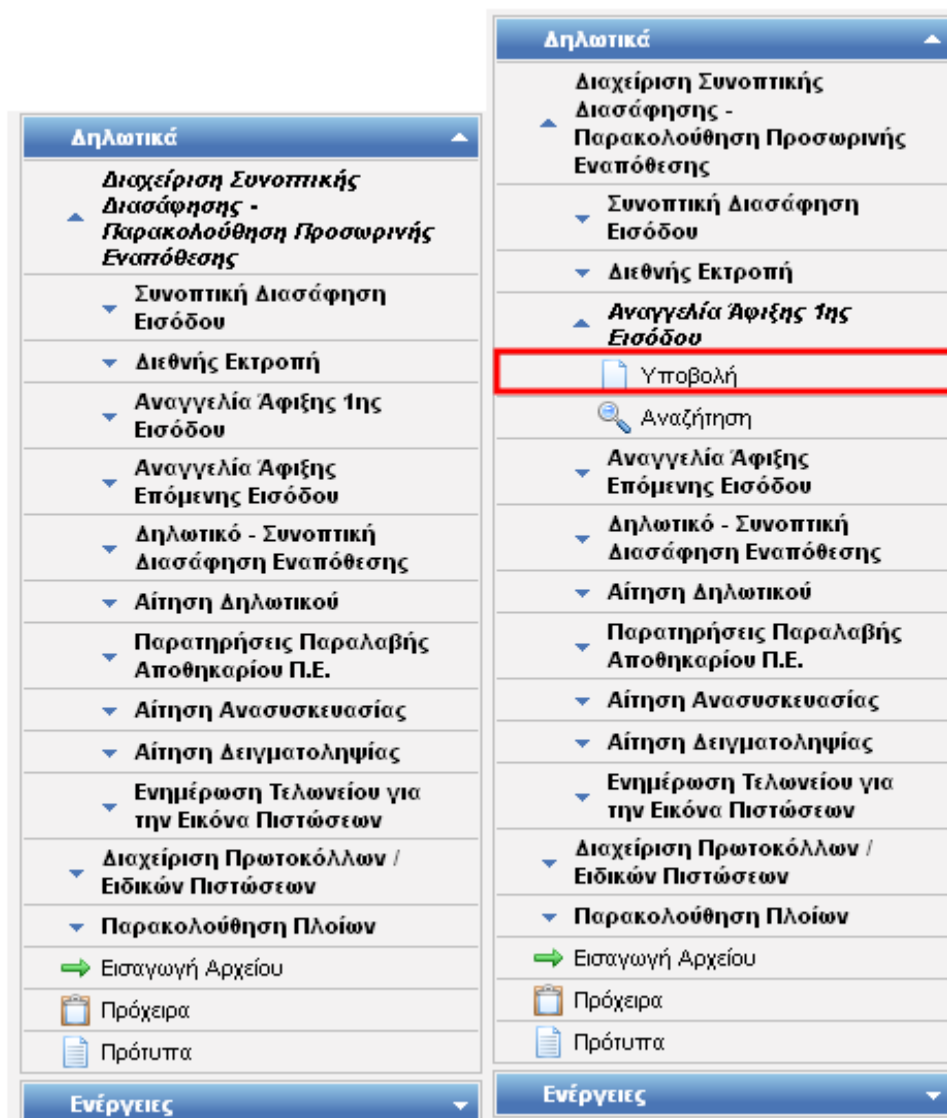
Προϋποθέσεις:

Ο χρήστης πρέπει να γνωρίζει τον σχετικό κωδικό πρόσβασης.

Αφού επιλέξετε το υποσύστημα Διαχείριση Συνοπτικής Διασάφησης Παρακολούθηση Προσωρινής Εναπόθεσης- Αναγγελία Άφιξης 1ης Εισόδου.

Στην Αρχική Σελίδα Εμφανίζονται δύο λειτουργικές περιοχές στον χρήστη οι οποίες είναι:

- Υποβολή
- Αναζήτηση



Εικόνα 84: Μενού Αναγγελίας Άφιξης 1^{ης} Εισόδου

Επιλέγουμε την επιλογή Υποβολή όπως φαίνεται στο παραπάνω σχήμα και εμφανίζεται στον χρήστη ένα νέο παράθυρο για την συμπλήρωση της Δήλωσης.

Περιγραφή:

Όταν επιλέξετε «Υποβολή» εμφανίζεται στον χρήστη μία καινούργια οθόνη με 2 Tabs (Καρτέλες).

Καρτέλες Tabs:

- Βασικά στοιχεία
- Είδη

Βασικά Στοιχεία:

Τα βασικά στοιχεία περιλαμβάνουν επίσης 1 καρτέλα (tabs)

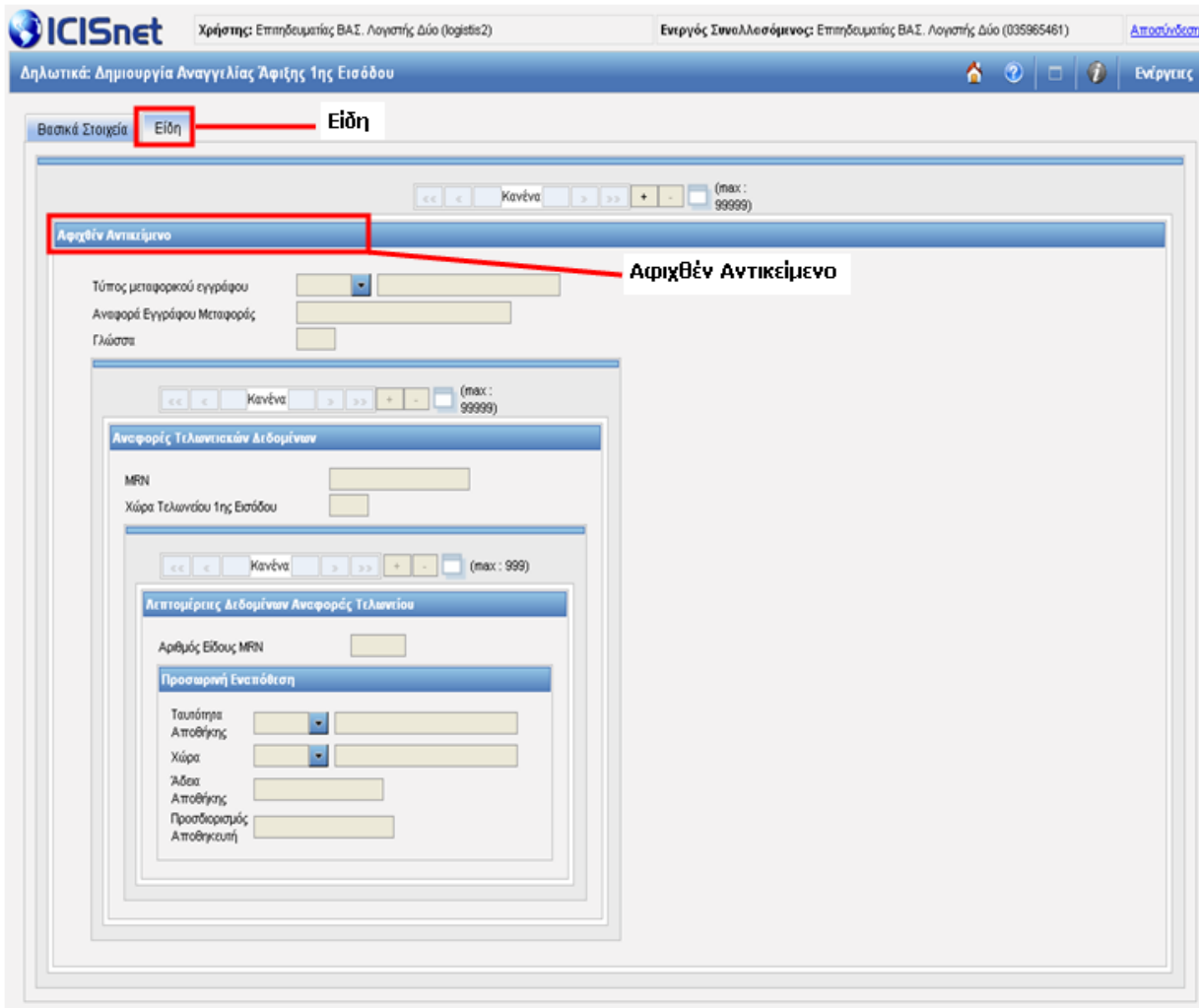
- Βασικά Στοιχεία (Τελωνεία, Σύνολο Δεμάτων Προσωρινή Εναπόθεση, Πράκτορας / Μεταφορέας, Πραγματικό τελωνείο Εισόδου)

The screenshot displays the 'Βασικά Στοιχεία' (Basic Information) form within the ICISnet application. The interface includes a top navigation bar with the ICISnet logo and user information. The main form is divided into several sections:

- Βασικά Στοιχεία (Basic Information):** Contains fields for LRN (1363873863300), Trade Type (dropdown), Origin (dropdown), Date of Declaration (2013-03-21 15:47), and other administrative details.
- Πράκτικο Τελωνίο Εισόδου (Practical Declaration):** Includes fields for Country (dropdown), Country Code (dropdown), and Code (text).
- Προσμηνη Ενεπόθεση (Supplier Information):** Includes fields for Supplier Name, Supplier Address, Supplier City, Supplier Country, Supplier Language, Supplier Identification Number, and Supplier Identification Code.

Buttons for 'Υποβολή' (Submit) and 'Άκυρο' (Cancel) are located at the bottom right of the form.

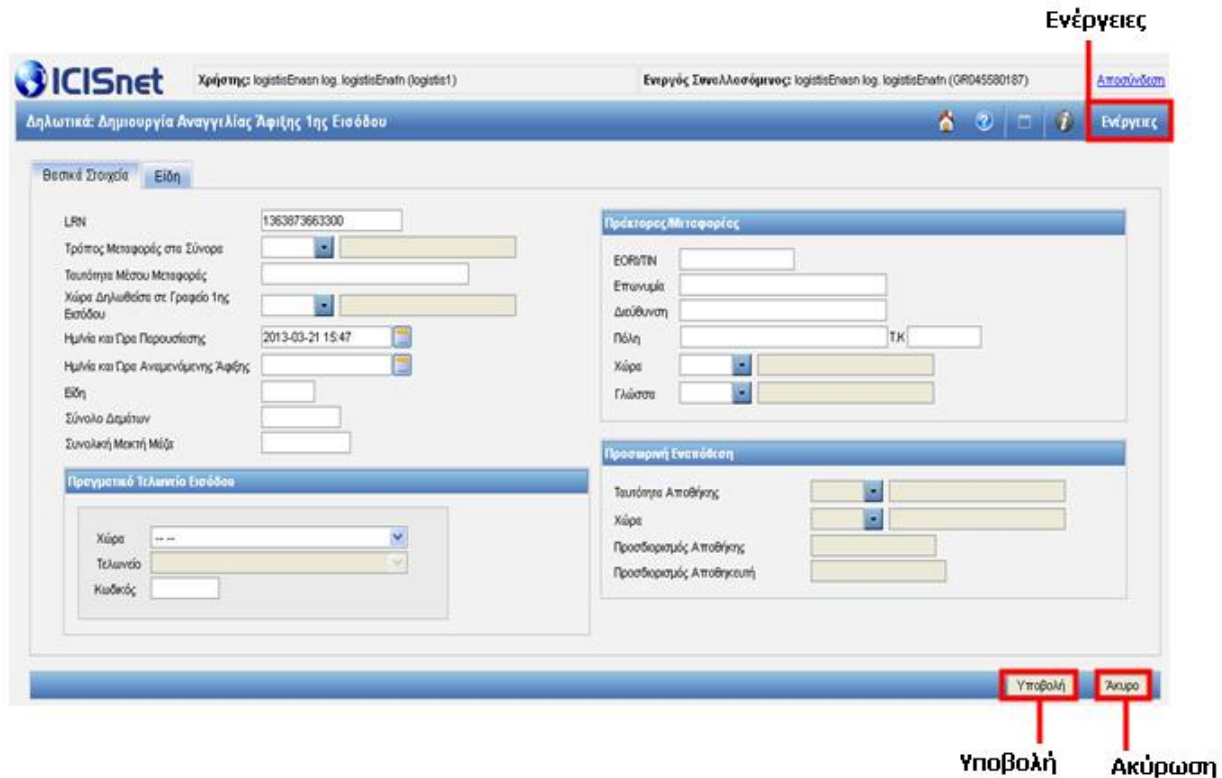
Εικόνα 85: Καρτέλα Βασικών Στοιχείων - Αναγγελίας Άφιξης 1^{ης} Εισόδου



Εικόνα 86: Είδη – Αναγγελία Αφίξης 1^{ης} Εισόδου


Τα είδη Περιλαμβάνουν 1 καρτέλα:

- Είδη
(Αναφορές Τελωνειακών Δεδομένων, Λεπτομέρειες Δεδομένων Αναφοράς Τελωνείου, Προσωρινή Εναπόθεση, Αφίχθέν Αντικείμενο)



Εικόνα 87: Υποβολή – Αναγγελία Άφιξης 1^{ης} Εισόδου

Αφότου γίνει επιτυχής η επικύρωση των δεδομένων και υποβληθεί ορθά στην οθόνη εμφανίζεται ένα νέο παράθυρο με το LRN της υποβολής. Το οποίο είναι και ο μοναδικός αριθμός αναφοράς του παραστατικού.



Εικόνα 88: Επιτυχής Υποβολή Αναγγελίας Άφιξης 1^{ης} Εισόδου

Ύστερα από μία επιτυχή υποβολή Αναγγελίας Άφιξης επιστρέφεται μία απάντηση:

- Arr Απορρίφθηκε
- Arr Αποδεκτό

Τα αποτελέσματα των συναλλαγών μπορεί ο συναλλασσόμενος να παρατηρήσει από τις παρακάτω οθόνες.

| LRN ↕ | MRN/ARC ↕ | Τύπος ↕ | Λειτουργική Περιοχή ↕ | Κατάσταση ↕ | Ενημερώθηκε ↕ | Ενέργειες ↕ |
|---------------|-----------|---------|-----------------------|--------------|------------------------|-------------------------|
| 1291726148219 | | IE347 | Δηλωτικά | Arr αποδεκτό | 07-12-2010 14:50:15 | Προβολή |

Εικόνα 89: Arr Αποδεκτό – Υποβολή Αναγγελίας Άφιξης 1^{ης} Εισόδου

| LRN ⇅ | MRN/ARC ⇅ | Τύπος ⇅ | Λειτουργική Περιοχή ⇅ | Κατάσταση ⇅ | Ενημερώθηκε ⇅ | Ενέργειες ⇅ |
|---------------|-----------|---------|-----------------------|-----------------|---------------------|-------------------------|
| 1289387428756 | | IE347 | Δηλωτικά | Arr απορρίφθηκε | 10-11-2010 13:10:39 | Προβολή |

Εικόνα 90: Arr Απορρίφθηκε – Υποβολή Αναγγελίας Άφιξης 1^{ης} Εισόδου

2.4.2 Υποβολή Διόρθωσης Αναγγελίας Άφιξης 1^{ης} Εισόδου

Προϋποθέσεις:

Ο χρήστης πρέπει να γνωρίζει τον σχετικό κωδικό πρόσβασης και να έχει ήδη υποβάλει μία Αναγγελία Άφιξης 1ης εισόδου, η οποία να έχει γίνει αποδεκτή από το τελωνείο.

Περιγραφή:

Ο χρήστης μπορεί να κάνει μία διόρθωση Αναγγελίας άφιξης 1^{ης} εισόδου.

Πλοήγηση:

Επιλέγουμε το παραστατικό που έχουμε υποβάλει από τον πίνακα ενημερωμένων κινήσεων πατώντας πάνω στην επιλογή προβολή.

| LRN ⇅ | MRN/ARC ⇅ | Τύπος ⇅ | Λειτουργική Περιοχή ⇅ | Κατάσταση ⇅ | Ενημερώθηκε ⇅ | Ενέργειες ⇅ |
|---------------|-----------|---------|-----------------------|--------------|------------------------|-------------------------|
| 1291726148219 | | IE347 | Δηλωτικά | Arr αποδεκτό | 07-12-2010 14:50:15 | Προβολή |

Εικόνα 91: Προβολή Παραστατικού Αναγγελία Άφιξης 1^{ης} Εισόδου / Διόρθωση

Μετά ο συναλλασσόμενος μπορεί να κάνει την διόρθωση της Δήλωσης μέσω της επιλογής των ενεργειών στο σύστημα. Αφού επιλέξουμε την δήλωση μεταφέρουμε τον δείκτη του ποντικιού στις ενέργειες και ανοίγει ένα παράθυρο.

Εικόνα 92: Αναγγελία Άφιξης 1ης Εισόδου – Ενέργειες / Υποβολή Διόρθωσης

Επιλέγουμε την επιλογή Υποβολή Διόρθωσης όπως φαίνεται στο παραπάνω σχήμα και εμφανίζεται στον χρήστη ένα νέο παράθυρο για την συμπλήρωση της Δήλωσης.

Περιγραφή:

Όταν επιλέξετε «Υποβολή Διόρθωσης» εμφανίζεται μία καινούργια οθόνη με 2 Tabs (Καρτέλες).

Καρτέλες Tabs:

- Βασικά στοιχεία
- Είδη

Βασικά Στοιχεία:

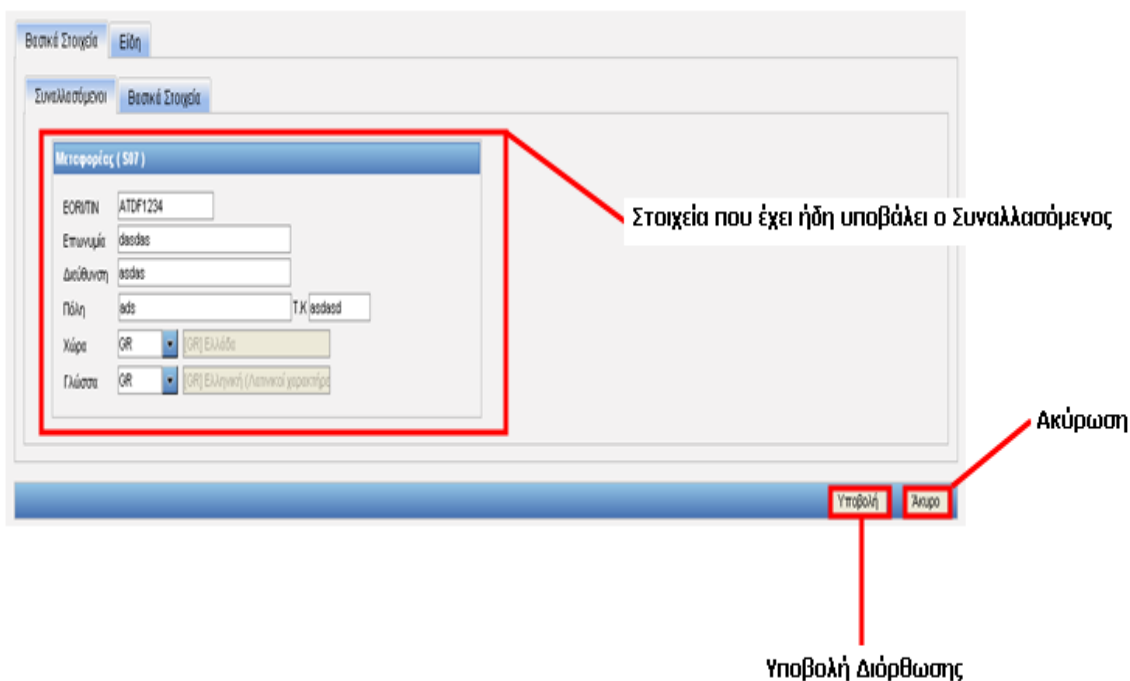
Τα βασικά στοιχεία περιλαμβάνουν επίσης 2 καρτέλες (tabs)

- Βασικά Στοιχεία
Τελωνεία, Σύνολο Δεμάτων, κ.τ.λ.
- Συναλλασσόμενοι
Τα στοιχεία του Μεταφορέα όπως ΑΦΜ/ΕΟΡΙ,Όνομα κ.τλ

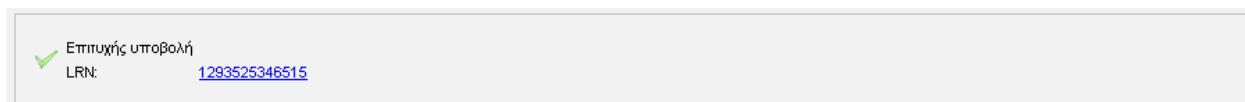
Αξίζει να σημειωθεί ότι η Οθόνη της διόρθωσης που παρέχεται έχει την ίδια δομή με αυτή της υποβολής αλλά με συμπληρωμένα τα στοιχεία του παραστατικού που είχε υποβάλει προηγουμένως ο συναλλασσόμενος.

Τα είδη περιλαμβάνουν 1 καρτέλα:

- Είδη
(Αναφορές Τελωνειακών Δεδομένων, Λεπτομέρειες Δεδομένων Αναφοράς Τελωνείου, Προσωρινή Εναπόθεση, Αφιχθέν Αντικείμενο)



Εικόνα 93: Αναγγελία Αφιξης 1ης Εισόδου – Φόρμα Διόρθωσης



Εικόνα 94: Αναγγελία Αφιξης 1ης Εισόδου – Επιτυχής υποβολή διόρθωσης

2.4.3 Κατάσταση Ειδών

Θα πρέπει να σημειωθεί ότι ύστερα από την υποβολή μίας Αναγγελίας Άφιξης 1ης εισόδου υπάρχει περίπτωση να αποσταλεί από το τελωνείο μήνυμα IE361 το οποίο θα ειδοποιεί ότι θα γίνει έλεγχος συγκεκριμένων ENS/ειδών ENS που έχουν αφιχθεί ή μήνυμα IE349 το οποίο θα αναφέρει ότι κάποιο ή κάποια συγκεκριμένα είδη της Αναγγελίας Άφιξης 1ης Εισόδου δεν έγιναν αποδεκτά κατά την επικύρωση του τελωνείου.

Για να προβάλει ο συναλλασσόμενος την κατάσταση των ειδών ενός μηνύματος πρέπει να διαβάσει το ιστορικό του συγκεκριμένου μηνύματος που έχει υποβάλει.

Οδηγίες:

Ο Συναλλασσόμενος μπορεί να δει την κατάσταση της κίνησης, (εάν έχει λάβει IE361 ή IE349) με δύο τρόπους.

- Από την Αναζήτηση
- Από την προβολή του μηνύματος από τον πίνακα κινήσεων

Προβολή κίνησης από Την αναζήτηση:

Αφού ο χρήστης επιλέξει αναζήτηση από το υποσύστημα που επιθυμεί (Κεφ. 2.15.1 Αναζήτηση Συναλλαγής).

The screenshot shows the ICISSnet web application interface. At the top, there is a header with the ICISSnet logo and user information: 'Χρήστης: Επιτηδεματίας ΒΑΣ. Λογιστής Δύο (logistic2)' and 'Ενεργός Συναλλασσόμενος: Επιτηδεματίας ΒΑΣ. Λογιστής Δύο (035965461)'. Below the header, there is a navigation bar with the text 'Δηλωτικά: Αναγγελία Άφιξης 1ης Εισόδου: Αναζήτηση'. The main content area is divided into two sections: 'Κριτήρια Αναζήτησης' and 'Αποτελέσματα Αναζήτησης'. The 'Κριτήρια Αναζήτησης' section contains several input fields for LRN, MRN, and various dates, along with dropdown menus for 'Χρήστης' and 'Εξέλιξη Συναλλαγής'. The 'Αποτελέσματα Αναζήτησης' section displays a table with the following columns: LRN, MRN, Τύπος Δήλωσης, Κατάσταση, Ημερία Υποβολής, Ημερία Ενημέρωσης Κατάστασης, Κωδικός Χρήστη, and EORI/TIN. The table contains several rows of data, with one row highlighted in red: LRN 1289462685433, MRN, Τύπος Δήλωσης IE347, Κατάσταση Εισαγωγή μη επιρρεπής, Ημερία Υποβολής 11-11-2010 14:23:14, Ημερία Ενημέρωσης Κατάστασης 11-11-2010 14:28:03, Κωδικός Χρήστη logistic2, and EORI/TIN 035965461.

| LRN * | MRN * | Τύπος Δήλωσης * | Κατάσταση * | Ημερία Υποβολής * | Ημερία Ενημέρωσης Κατάστασης * | Κωδικός Χρήστη * | EORI/TIN * |
|-------------------------------|-------|-----------------|-----------------------|---------------------|--------------------------------|------------------|------------|
| 1289466335433 | | IE347 | Εισαγωγή επιρρεπής | 11-11-2010 10:55:17 | 11-11-2010 13:28:29 | logistic2 | 035965461 |
| 1289466635433 | | IE347 | Εισαγωγή επιρρεπής | 11-11-2010 13:30:42 | 11-11-2010 13:52:41 | logistic2 | 035965461 |
| 1289466685433 | | IE347 | Εισαγωγή επιρρεπής | 11-11-2010 13:58:12 | 11-11-2010 14:01:21 | logistic2 | 035965461 |
| 1289462685433 | | IE347 | Εισαγωγή μη επιρρεπής | 11-11-2010 14:23:14 | 11-11-2010 14:28:03 | logistic2 | 035965461 |
| 1289462681433 | | IE347 | Απρ αποδεκτό | 11-11-2010 14:35:35 | 11-11-2010 14:37:35 | logistic2 | 035965461 |
| 1289571248593 | | IE347 | Απαγόρευση Εισόδου | 12-11-2010 16:19:00 | 12-11-2010 16:19:00 | logistic2 | 035965461 |
| 1289462681090 | | IE347 | Απρ αποδεκτό | 17-11-2010 17:51:35 | 17-11-2010 17:51:35 | logistic2 | 035965461 |

Εικόνα 95: Αναζήτηση - Κατάσταση ειδών - Αναγγελίας άφιξης 1^{ης} εισόδου

Στην παραπάνω εικόνα ο συναλλασσόμενος επιλέγει το παραστατικό που έχει υποβάλει και προβάλεται η κατάσταση που βρίσκεται.

Επιλέγουμε την συναλλαγή και μας ανοίγει ένα νέο παράθυρο.

Με το που προβάλει ο χρήστης το μήνυμα ανοίγει ένα καινούργιο παράθυρο με τις πληροφορίες της επιλεγμένης συναλλαγής.

ICISnet Χρήστης: Επιτηδεματίας ΒΑΣ. Λογιστής Δύο (logistic2) Ενεργός Συναλλασόμενος: Επιτηδεματίας ΒΑΣ. Λογιστής Δύο (035965461) Αποσύνδεση

Δηλωτικά: Αναγγελία Άφιξης 1ης Εισόδου: Συναλλαγή

Συναλλαγή

| | | | |
|-----------------|--|------------------------------|---|
| MRN | <input type="text"/> | Ημ/νία Υποβολής | <input type="text" value="11-11-2010"/> |
| LRN | <input type="text" value="1289462685433"/> | Ημ/νία Ενημέρωσης Κατάστασης | <input type="text" value="11-11-2010"/> |
| Τύπος Μηνύματος | <input type="text" value="IE347"/> | ΕΟΡ/ΠΤΠ | <input type="text" value="035965461"/> |
| Κατάσταση | <input type="text" value="Εισαγωγή μη επιτρεπτή"/> | Κωδικός Χρήστη | <input type="text" value="logistic2"/> |

Προβολή Συναλλαγής

Ιστορικό Αναφερόμενων Ειδών

Ιστορικό Συναλλαγής

Εικόνα 96: Προβολή – Ιστορικό Αναφερόμενων Ειδών

Ο χρήστης επιλέγει το Tab (Καρτέλα) Ιστορικό αναφερόμενων ειδών και κλικάροντας με το ποντίκι επεκτείνει την εικόνα.

ICISnet Χρήστης: Επιτηδεματίας ΒΑΣ. Λογιστής Δύο (logistic2) Ενεργός Συναλλασόμενος: Επιτηδεματίας ΒΑΣ. Λογιστής Δύο (035965461) Αποσύνδεση

Δηλωτικά: Αναγγελία Άφιξης 1ης Εισόδου: Συναλλαγή

Συναλλαγή

| | | | |
|-----------------|--|------------------------------|---|
| MRN | <input type="text"/> | Ημ/νία Υποβολής | <input type="text" value="11-11-2010"/> |
| LRN | <input type="text" value="1289462685433"/> | Ημ/νία Ενημέρωσης Κατάστασης | <input type="text" value="11-11-2010"/> |
| Τύπος Μηνύματος | <input type="text" value="IE347"/> | ΕΟΡ/ΠΤΠ | <input type="text" value="035965461"/> |
| Κατάσταση | <input type="text" value="Εισαγωγή μη επιτρεπτή"/> | Κωδικός Χρήστη | <input type="text" value="logistic2"/> |

Προβολή Συναλλαγής

Ιστορικό Αναφερόμενων Ειδών

| Φορέας Πληροφορίας (Μήνυμα) + | Ημ/νία Παραλαβής + | Κατάσταση Αναφερόμενων Ειδών + | Ενέργειες |
|-------------------------------|---------------------|--------------------------------|-------------------------|
| IE361 | 11-11-2010 14:26:11 | Υπό έλεγχο | Προβολή |

Ιστορικό Συναλλαγής

Εικόνα 97: Προβολή Πληροφοριών - Ιστορικού Αναφερόμενων Ειδών

Επιλέγουμε την επιλογή ενέργειες – Προβολή.

Ιστορικό Αναφερόμενων Ειδών

| Φορέας Πληροφορίας (Μήνυμα) + | Ημ/νία Παραλαβής + | Κατάσταση Αναφερόμενων Ειδών + | Ενέργειες |
|-------------------------------|---------------------|--------------------------------|-------------------------|
| IE361 | 11-11-2010 14:26:11 | Υπό έλεγχο | Προβολή |

Εικόνα 98: Ενέργειες - Προβολή Ιστορικού Αναφερόμενων Ειδών

Προβολή κίνησης από Τον πίνακα κινήσεων:

| LRN * | MRN/ARC * | Τύπος ▾ | Λειτουργική Περιοχή * | Κατάσταση * | Ενημερώθηκε * | Ενέργειες * |
|---------------|-----------|---------|-----------------------|--------------------|---------------------|-------------------------|
| 1289462681090 | | IE347 | Δηλωτικά | Arr αποδεκτό | 17-11-2010 17:51:35 | Προβολή |
| 1289571248593 | | IE347 | Δηλωτικά | Εισαγωγή επιτρεπτή | 12-11-2010 16:19:00 | Προβολή |

Εικόνα 99: Πίνακας Κινήσεων - Προβολή Ιστορικού Αναφερόμενων Ειδών

Επιλέγουμε Προβολή

Προβολή Μηνύματος

Μήνυμα

| | |
|--|---------------|
| Αποστολέας μηνύματος | x |
| Παραλήπτης μηνύματος | x |
| Ημ/νία Προπαρασκευής | 000000 |
| Έγγρα προπαρασκευής | 0000 |
| Ταυτότητα μηνύματος | x |
| Τύπος μηνύματος | CC347A |
| ???CodeMES25??? | x |
| Βασικά Στοιχεία | |
| Είδη | 0 |
| Εμπορικός αριθμός Αναφοράς (UCR) | x |
| Αριθμός Αναφοράς Μεταφοράς | x |
| ???MRNHEA??? | x |
| LRN | 1289462685433 |
| Είδος | |
| Άυξων αριθμός είδους | 0 |
| Εμπορικός αριθμός Αναφοράς (UCR) | x |
| Πιστοποιητικό/ Έγγραφο | |
| Έγγραφο | x |
| Αριθμός εγγράφου | x |
| Γλώσσα | aa |
| Εμπορευματοκιβώτια | |
| Αριθμός εμπορευματοκιβωτίου | x |
| Ταυτότητα μεταφορικού μέσου που διέρχεται τα σύνορα | |
| Εθνικότητα | aa |
| Ταυτότητα | x |
| Γλώσσα | aa |
| Τελωνείο 1ης Εισόδου | |
| Κωδικός | A.Aaaaaaa |
| Μεταφορέας (S07) | |
| Επωνυμία | x |
| Διεύθυνση | x |

Εικόνα 100: Πληροφορίες - Προβολή Ιστορικού Αναφερόμενων Ειδών

2.4.4 Πίνακας ενεργειών καταστάσεων

| Ενέργειες | Καταστάσεις Αναγγελίας Άφιξης 1 ^{ης} Εισόδου | Επιτρεπτές Ενέργειες |
|--|---|----------------------|
| Υποβολή IE347 | Καταχωρήθηκε αναγγελία άφιξης 1ης εισόδου | |
| Λήψη IE348 θετικό | Arr Αποδεκτό | Υποβολή Διόρθωσης |
| Λήψη IE348 αρνητικό | Arr απορρίφθηκε | |
| Λήψη IE349 | Είδος αναγγελίας άφιξης 1ης εισόδου απορρίφθηκε | |
| Λήψη IE361 | Υπό Έλεγχο | |
| Λήψη IE330, IE329 (μελλοντική ενεργοποίηση, όχι από 01/01/2011) | Εισαγωγή Επιτρεπτή | |
| Λήψη IE322 (μελλοντική ενεργοποίηση, | Εισαγωγή Μη Επιτρεπτή | |

| | | |
|---------------------------|--|-------------------|
| όχι από 01/01/2011) | | |
| Υποβολή Διόρθωσης (DA413) | Τροποποίηση αναγγελίας άφιξης 1ης εισόδου Υποβλήθηκε | |
| Λήψη DA404 | Arr Αποδεκτό | Υποβολή Διόρθωσης |
| Λήψη DA405 | Arr Αποδεκτό | Υποβολή Διόρθωσης |

Πίνακας 4: Ενέργειες – Καταστάσεις (Αναγγελία Άφιξης 1^{ης} Εισόδου)

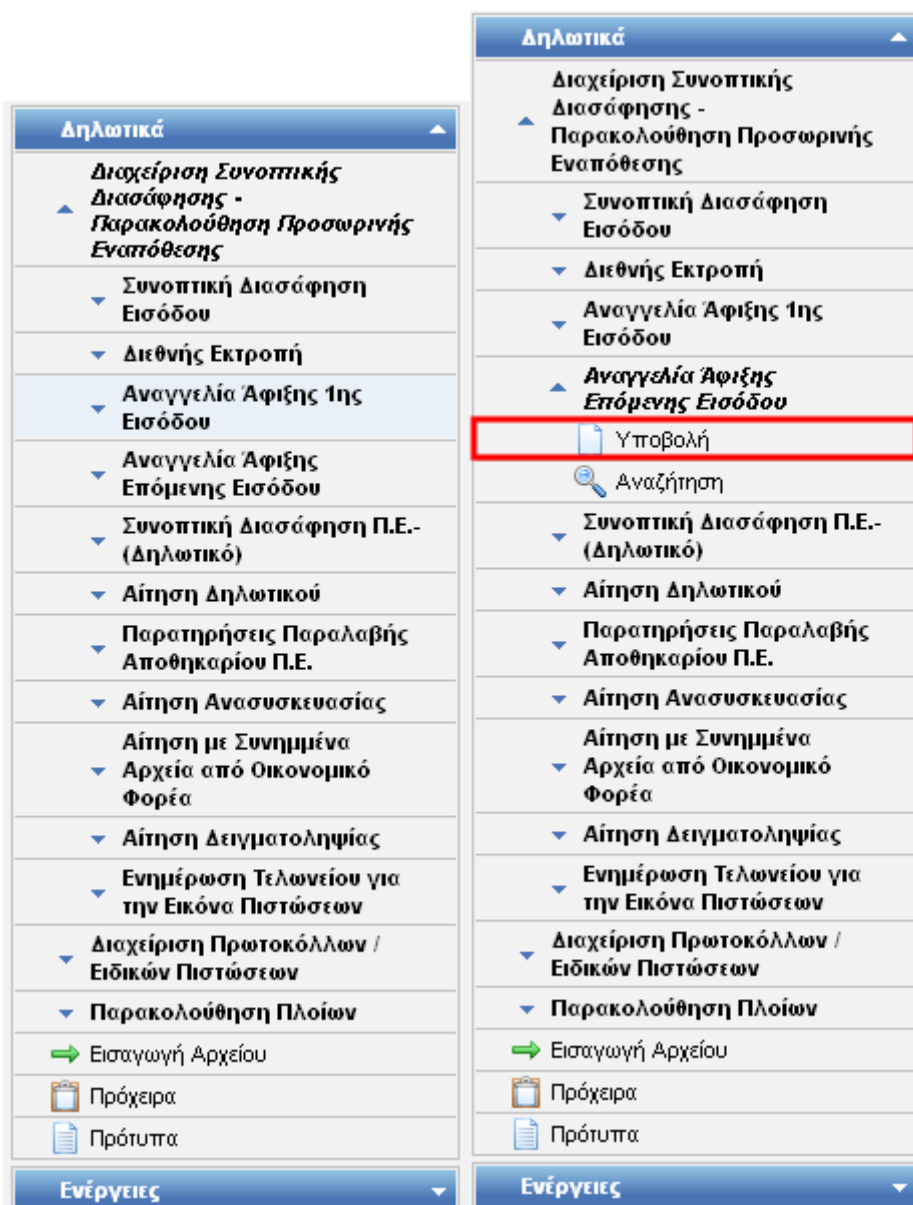
2.5 Αναγγελία Άφιξης Επόμενης Εισόδου

2.5.1 Υποβολή Αναγγελίας Άφιξης Επόμενης Εισόδου

Επιλέγουμε το υποσύστημα Διαχείριση Συνοπτικής Διασάφησης Παρακολούθηση Προσωρινής Εναπόθεσης – Αναγγελία Άφιξης Επόμενης Εισόδου.

Στην Αρχική Σελίδα Εμφανίζονται δύο λειτουργικές περιοχές στον χρήστη οι οποίες είναι:

- Υποβολή
- Αναζήτηση



Εικόνα 101: Μενού Αναγγελίας Άφιξης Επόμενης

Περιγραφή:

Όταν ο χρήστης επιλέξει «Υποβολή» εμφανίζεται μία καινούργια οθόνη με 2 Tabs (Καρτέλες).

Καρτέλες Tabs:

- Στοιχεία Εισόδου
(Τελωνεία, Μεταφορέας, Ημερομηνία άφιξης)
- Αναμενόμενα είδη
(Αφιχθέν Αντικείμενο, Γενικά Στοιχεία, Τύπος Μεταφορικού Εγγράφου, Αναφορά Εγγράφου Μεταφοράς, Αναφορές Τελωνειακών Δεδομένων, Αριθμός MRN, Χώρα Τελωνείου 1ης Εισόδου, Λεπτομέρειες Δεδομένων Αναφοράς Τελωνείου, Γλώσσα)

ICISnet Χρήστης: logistisEpnasn log. logistisEpnafn (logistis1) Εμπρός Συναλλασσόμενος: logistisEpnasn log. logistisEpnafn (GR045580187) [Αποσύνδεση](#)

Δηλωτικά: Δημιουργία Αναγγελίας Άφιξης Επόμενης Εισόδου Ενέργειες

Στοιχεία Εισόδου

Αναμενόμενα Είδη

ΛΡΝ 1263074494064

Τρόπος Μεταφοράς στο Σύνολο

Τελευταίο Μέσον Μεταφοράς

Ημερ/ν: και Ωρ: Προσέλευσης 2013-03-21 16:01

Αναμενόμενη Ημερία και Ωρα Άφιξης στο Δηλώνθέν Τελωνείο 1ης Εισόδου

Σύνολο Ειδών Αναγγελίας Άφιξης

Σύνολο Δωμάτων Αναγγελίας Άφιξης

Συνολική Μαστί Μόδα Αναγγελίας Άφιξης

Παραγωγικό Τελωνείο Επόμενης Εισόδου

Χώρα

Τελωνείο

Κωδικός

Ημερία και Ωρα Αναμενόμενης Άφιξης

Υποβολή Άκυρο

Εικόνα 102: Αναγγελία Άφιξης Επόμενης Εισόδου – Στοιχεία Εισόδου

ICISnet Χρήστης: logistisEpnasn log. logistisEpnafn (logistis1) Εμπρός Συναλλασσόμενος: logistisEpnasn log. logistisEpnafn (GR045580187) [Αποσύνδεση](#)

Δηλωτικά: Δημιουργία Αναγγελίας Άφιξης Επόμενης Εισόδου Ενέργειες

Στοιχεία Εισόδου **Αναμενόμενα Είδη**

Κανένα (max : 99999)

Αφιερώμενο

Γενικά Στοιχεία

Τύπος Μεταφορικού Εγγράφου

Αναφορά Εγγράφου Μεταφοράς

Γλώσσα

Κανένα (max : 99999)

Αναφορές Τελωνειακών Δεδομένων

Αριθμός MRN

Χώρα Τελωνείου 1ης Εισόδου

Κανένα (max : 999)

Λεπτομέρειες Δεδομένων Αναφοράς Τελωνείου

Αριθμός Είδους MRN

Υποβολή Άκυρο

Εικόνα 103: Αναγγελία Άφιξης Επόμενης Εισόδου – Αναμενόμενα Είδη

Αφού ο χρήστης υποβάλει το παραστατικό επιτυχώς, εμφανίζεται μία νέα οθόνη με το LRN της δήλωσης, το οποίο είναι και ο μοναδικός αριθμός αναφοράς.

✓ Επιτυχής υποβολή
LRN: [1289392590746](#)

Εικόνα 104: Επιτυχής Υποβολή – Αναγγελίας Άφιξης Επόμενης Εισόδου

| LRN + | MRN/ARC + | Τύπος + | Λειτουργική Περιοχή + | Κατάσταση + | Ενημερώθηκε + | Ενέργειες + |
|---------------|-----------|---------|-----------------------|--------------|---------------------|-------------------------|
| 1291727066763 | | IE344 | Δηλωτικά | Απρ αποδεκτό | 07-12-2010 15:04:48 | Προβολή |

Εικόνα 105: Αναγγελία Άφιξης Επόμενης Εισόδου – Απρ Αποδεκτό

| LRN + | MRN/ARC + | Τύπος + | Λειτουργική Περιοχή + | Κατάσταση + | Ενημερώθηκε + | Ενέργειες + |
|---------------|-----------|---------|-----------------------|-----------------|---------------------|-------------------------|
| 1291727066763 | | IE344 | Δηλωτικά | Απρ απορρίφθηκε | 07-12-2010 15:05:06 | Προβολή |

Εικόνα 106: Αναγγελία Άφιξης Επόμενης Εισόδου – Απρ Απορρίφθηκε

2.5.2 Αναγγελίας Άφιξης Επόμενης Εισόδου - Διόρθωση

Προϋποθέσεις:

Ο χρήστης πρέπει να γνωρίζει τον σχετικό κωδικό πρόσβασης και να έχει ήδη υποβάλει μία Αναγγελία Άφιξης Επόμενης εισόδου, η οποία να έχει γίνει αποδεκτή από το τελωνείο.

Περιγραφή:

Ο χρήστης μπορεί να κάνει μία διόρθωση Αναγγελίας άφιξης επόμενης εισόδου.

Πλοήγηση:

Επιλέγουμε το παραστατικό που έχουμε υποβάλει από τον πίνακα ενημερωμένων κινήσεων πατώντας πάνω στην επιλογή προβολή.

| LRN + | MRN/ARC + | Τύπος + | Λειτουργική Περιοχή + | Κατάσταση + | Ενημερώθηκε + | Ενέργειες + |
|---------------|-----------|---------|-----------------------|--------------|---------------------|-------------------------|
| 1291727066763 | | IE344 | Δηλωτικά | Απρ αποδεκτό | 07-12-2010 15:04:48 | Προβολή |

Εικόνα 107: Αναγγελία Άφιξης Επόμενης Εισόδου / Διόρθωση / Προβολή Παραστατικού

Μετά ο συναλλασσόμενος μπορεί να κάνει την διόρθωση της Δήλωσης μέσω της επιλογής των ενεργειών στο σύστημα. Αφού επιλέξουμε την δήλωση μεταφέρουμε τον δείκτη του ποντικιού στις ενέργειες και ανοίγει ένα παράθυρο.

Επιλέγουμε την επιλογή Υποβολή Διόρθωσης.



Εικόνα 108: Αναγγελία Άφιξης Επόμενης Εισόδου – Ενέργειες / Υποβολή Διόρθωσης

Περιγραφή:

Όταν ο χρήστης επιλέξει «Υποβολή Διόρθωσης» εμφανίζεται μία καινούργια οθόνη με 2 Tabs (Καρτέλες).

Καρτέλες Tabs:

- Στοιχεία Εισόδου
(Τελωνεία, Μεταφορέας, ημερομηνία άφιξης)
- Αναμενόμενα είδη
(Αφιχθέν Αντικείμενο, Γενικά Στοιχεία, Τύπος Μεταφορικού Εγγράφου, Αναφορά Εγγράφου Μεταφοράς, Αναφορές Τελωνειακών Δεδομένων, Αριθμός MRN, Χώρα Τελωνείου 1ης Εισόδου, Λεπτομέρειες Δεδομένων Αναφοράς Τελωνείου, Γλώσσα)

Αξίζει να σημειωθεί ότι η Οθόνη της διόρθωσης που παρέχεται αποτελεί την ίδια δομή με αυτής της υποβολής αλλά με συμπληρωμένα τα στοιχεία του παραστατικού που είχε υποβάλει προηγουμένως ο συναλλασσόμενος.

Συμπληρωμένα Στοιχεία

Εικόνα 109: Φόρμα Διόρθωσης Παραστατικού – Υποβολή Διόρθωσης

Εικόνα 110: Επιτυχής Υποβολή Διόρθωσης – Αναγγελίας Άφιξης Επόμενης Εισόδου

2.5.3 Κατάσταση Ειδών

Θα πρέπει να σημειωθεί ότι ύστερα από την υποβολή μίας Αναγγελίας Άφιξης Επόμενης εισόδου υπάρχει περίπτωση να αποσταλεί από το τελωνείο μήνυμα IE361 το οποίο θα ειδοποιεί ότι θα γίνει έλεγχος συγκεκριμένων ENS/ειδών ENS που έχουν αφιχθεί ή μήνυμα IE346 το οποίο θα αναφέρει ότι κάποιο ή κάποια συγκεκριμένα είδη της Αναγγελίας Άφιξης Επόμενης Εισόδου δεν έγιναν αποδεκτά κατά την επικύρωση του τελωνείου.

Για να προβάλει ο συναλλασσόμενος την κατάσταση των ειδών ενός μηνύματος πρέπει να διαβάσει το ιστορικό του συγκεκριμένου μηνύματος που έχει υποβάλει.

Οδηγίες:

Για να δει ο Συναλλασσόμενος την κατάσταση της κίνησης, (εάν έχει λάβει IE361 ή IE346) μπορεί με δύο τρόπους.

- Από την Αναζήτηση
- Από την προβολή του μηνύματος από τον πίνακα κινήσεων

Προβολή κίνησης από Την αναζήτηση:

Αφού ο χρήστης επιλέξει αναζήτηση από το υποσύστημα που επιθυμεί (Κεφ. 2.15.1 Αναζήτηση

Συναλλαγής).

Κριτήρια Αναζήτησης

LRN:
 MRN:
 Εύρος Αναζήτησης: Χρήστης
 Εξέλεξη Συναλλαγής: ...

Ημ/νία Υποβολής Από:
 Ημ/νία Υποβολής Εως:
 Ημ/νία Ενημέρωσης Κατάστασης Από:
 Ημ/νία Ενημέρωσης Κατάστασης Εως:

Καθαρισμός Αναζήτηση Άκυρο

Αποτελέσματα Αναζήτησης

| LRN | MRN | Τύπος Δήλωσης | Κατάσταση | Ημ/νία Υποβολής | Ημ/νία Ενημέρωσης Κατάστασης | Κωδικός Χρήστη | ΕΟΡΙ/TIN |
|-------------------------------|-----|---------------|-----------------------|---------------------|------------------------------|----------------|-----------|
| 1289403636337 | | IE344 | Απ αποδοκτό | 10-11-2010 17:22:16 | 10-11-2010 17:59:42 | logists2 | 035965461 |
| 1489403636337 | | IE344 | Απ αποδοκτό | 11-11-2010 14:35:44 | 11-11-2010 14:39:22 | logists2 | 035965461 |
| 1489443636337 | | IE344 | Απ αποδοκτό | 12-11-2010 17:43:33 | 12-11-2010 17:44:06 | logists2 | 035965461 |
| 1489883636337 | | IE344 | Απ απορρίφθηκε | 12-11-2010 17:45:38 | 12-11-2010 18:03:46 | logists2 | 035965461 |
| 1489883636999 | | IE344 | Απ αποδοκτό | 17-11-2010 18:25:38 | 17-11-2010 18:25:38 | logists2 | 035965461 |
| 1280507340951 | | IE344 | Απ απορρίφθηκε | 23-11-2010 12:16:22 | 23-11-2010 12:17:09 | logists2 | 035965461 |
| 1280507512705 | | IE344 | Απ απορρίφθηκε | 23-11-2010 12:18:59 | 23-11-2010 12:21:56 | logists2 | 035965461 |
| 1280507809499 | | IE344 | Απ αποδοκτό | 23-11-2010 12:23:54 | 23-11-2010 12:24:32 | logists2 | 035965461 |
| 1289462685433 | | IE344 | Εισαγωγή μη επιτρεπτή | 11-11-2010 14:23:14 | 11-11-2010 14:28:03 | logists2 | 035965461 |

Εικόνα 111: Αναζήτηση -Κατάσταση ειδών - Αναγγελίας άφιξης Επόμενης εισόδου

Στο παράδειγμα επιλέγουμε ένα παραστικό με κατάσταση “εισαγωγή μη επιτρεπτή”, θα μπορούσε επίσης η συναλλαγή να βρίσκεται και σε κάποια άλλη κατάσταση επίσης ώστε να παρουσιάζονται τα είδη στον συναλλασσόμενο.

Επιλέγουμε την συναλλαγή που επιθυμούμε και μας ανοίγει ένα νέο παράθυρο.

Με το που προβάει ο χρήστης το μήνυμα ανοίγει ένα καινούργιο παράθυρο με τις πληροφορίες της επιλεγμένης συναλλαγής.

Συναλλαγή

MRN:
 LRN: 1289462685433
 Τύπος Μηνύματος: IE344
 Κατάσταση: Εισαγωγή μη επιτρεπτή

Ημ/νία Υποβολής: 11-11-2010
 Ημ/νία Ενημέρωσης Κατάστασης: 11-11-2010
 ΕΟΡΙ/TIN: 035965461
 Κωδικός Χρήστη: logists2

Προβολή Συναλλαγής
Ιστορικό Αναφερόμενων Ειδών
 Ιστορικό Συναλλαγής

Εικόνα 112: Προβολή –Ιστορικό Αναφερόμενων Ειδών

Ο χρήστης επιλέγει το Tab (Καρτέλα) Ιστορικό αναφερόμενων ειδών και κλικάροντας με το ποντίκι επεκτείνει την εικόνα.

Συναλλαγή

MRN: Ημ/νία Υποβολής: 11-11-2010

LRN: 1289462685433 Ημ/νία Ενημέρωσης Κατάστασης: 11-11-2010

Τύπος Μηνύματος: IE344 ΕΟΡΙΠΤΙΝ: 035965461

Κατάσταση: Εισαγωγή μη επιτρεπτή Κωδικός Χρήστη: logistis2

Προβολή Συναλλαγής

Ιστορικό Αναφερόμενων Ειδών

| Φορέας Πληροφορίας (Μήνυμα) ± | Ημ/νία Παραλαβής ± | Κατάσταση Αναφερόμενων Ειδών ± | Ενέργειες |
|-------------------------------|---------------------|--------------------------------|-------------------------|
| IE361 | 11-11-2010 14:26:11 | Υπό έλεγχο | Προβολή |

Ιστορικό Συναλλαγής

Εικόνα 113: Προβολή Πληροφοριών - Ιστορικού Αναφερόμενων Ειδών

Επιλέγουμε την επιλογή ενέργειες – Προβολή.

Συναλλαγή

MRN: Ημ/νία Υποβολής: 11-11-2010

LRN: 1289462685433 Ημ/νία Ενημέρωσης Κατάστασης: 11-11-2010

Τύπος Μηνύματος: IE344 ΕΟΡΙΠΤΙΝ: 035965461

Κατάσταση: Εισαγωγή μη επιτρεπτή Κωδικός Χρήστη: logistis2

Προβολή Συναλλαγής

Ιστορικό Αναφερόμενων Ειδών

| Φορέας Πληροφορίας (Μήνυμα) ± | Ημ/νία Παραλαβής ± | Κατάσταση Αναφερόμενων Ειδών ± | Ενέργειες |
|-------------------------------|---------------------|--------------------------------|-------------------------|
| IE361 | 11-11-2010 14:26:11 | Υπό έλεγχο | Προβολή |

Ιστορικό Συναλλαγής

Εικόνα 114: Ενέργειες - Προβολή Ιστορικού Αναφερόμενων Ειδών

Προβολή κίνησης από Τον πίνακα κινήσεων:

Ενημερωμένες Κινήσεις | Πληροφορίες Χρήσης

| LRN ± | MRN/ARC ± | Τύπος ± | Λειτουργική Περιοχή ± | Κατάσταση ± | Ενημερώθηκε ± | Ενέργειες ± |
|---------------|-----------|---------|-----------------------|----------------|---------------------|-------------------------|
| 1292230694989 | | IE344 | Δηλωτικά | Υπό έλεγχο | 15-12-2010 16:46:04 | Προβολή |
| 1291729216935 | | IE315 | Δηλωτικά | ENS υποβλήθηκε | 07-12-2010 15:40:48 | Προβολή |

Εικόνα 115: Πίνακας Κινήσεων Προβολή Ιστορικού Αναφερόμενων Ειδών

2.5.4 Πίνακας ενεργειών καταστάσεων

| | | |
|-----------|--|----------------------|
| Ενέργειες | Καταστάσεις Αναγγελίας Άφιξης Επόμενης Εισόδου | Επιτρεπτές Ενέργειες |
|-----------|--|----------------------|

| | | |
|--|---|-------------------|
| Υποβολή ΙΕ344 | Καταχωρήθηκε αναγγελία άφιξης επόμενης εισόδου | |
| Λήψη ΙΕ345 θετικό | Arr Αποδεκτό | Υποβολή Διόρθωσης |
| Λήψη ΙΕ345 αρνητικό | Arr απορρίφθηκε | |
| Λήψη ΙΕ346 | Είδος αναγγελίας άφιξης επόμενης εισόδου απορρίφθηκε | |
| Λήψη ΙΕ361 (μελλοντική ενεργοποίηση, όχι από 01/01/2011) | Υπό Έλεγχο | |
| Λήψη ΙΕ330, ΙΕ329 (μελλοντική ενεργοποίηση, όχι από 01/01/2011) | Εισαγωγή Επιτρεπτή | |
| Λήψη ΙΕ322 | Εισαγωγή Μη Επιτρεπτή | |
| Υποβολή Διόρθωσης (DA013) | Τροποποίηση αναγγελίας άφιξης επόμενης εισόδου Υποβλήθηκε | |
| Λήψη DA004 | Arr Αποδεκτό | Υποβολή Διόρθωσης |
| Λήψη DA005 | Arr Αποδεκτό | Υποβολή Διόρθωσης |

Πίνακας 5: Ενέργειες – Καταστάσεις (Αναγγελία Άφιξης Επόμενης Εισόδου)

2.6 Δηλωτικό - Συνοπτική Διασάφηση Εναπόθεσης

2.6.1 Υποβολή Δηλωτικού - Συνοπτικής Διασάφησης Εναπόθεσης

Περιγραφή:

Ο χρήστης μπορεί να υποβάλει ένα Δηλωτικό - Συνοπτικής Διασάφηση Εναπόθεσης

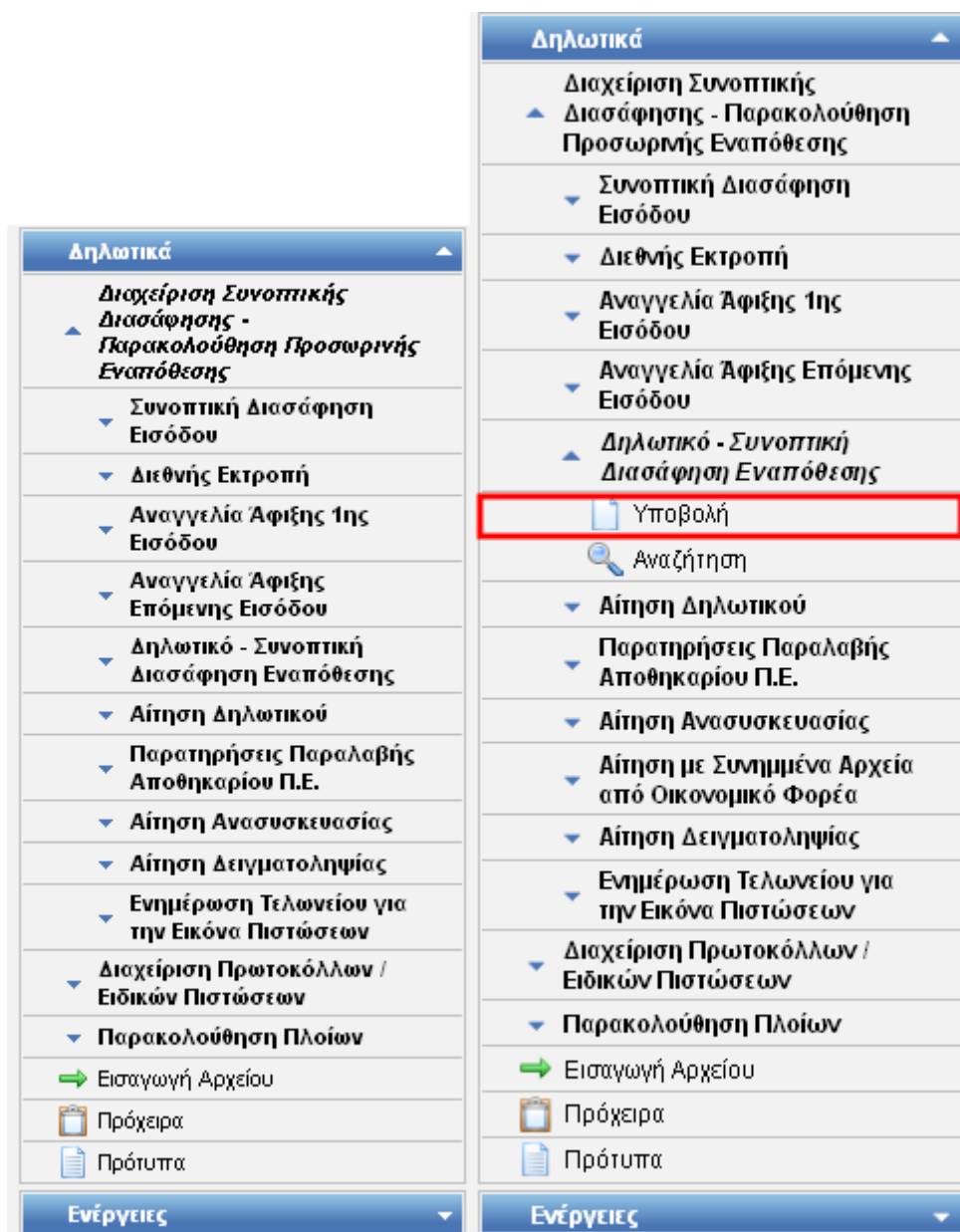
Προϋποθέσεις:

Ο χρήστης πρέπει γνωρίζει τον σχετικό κωδικό πρόσβασης.

Αφού επιλέξετε το υποσύστημα Διαχείριση Συνοπτικής Διασάφησης Παρακολούθηση Προσωρινής Εναπόθεσης- Δηλωτικό - Συνοπτική Διασάφηση Εναπόθεσης,

Στην Αρχική Σελίδα Εμφανίζονται δύο Λειτουργικές περιοχές στον χρήστη οι οποίες είναι:

- Υποβολή
- Αναζήτηση



Εικόνα 116: Μενού Συνοπτικής Διασάφησης Π.Ε Δηλωτικού

Ο χρήστης επιλέγει Υποβολή όπως φαίνεται στο παραπάνω σχήμα και εμφανίζεται ένα νέο παράθυρο για την συμπλήρωση της Δήλωσης.

Περιγραφή:

Όταν επιλέξετε «Υποβολή» εμφανίζεται στον χρήστη μία καινούργια οθόνη με 2 Tabs (Καρτέλες).

Καρτέλες Tabs:

- Βασικά στοιχεία
- Είδη

Βασικά Στοιχεία:

Τα βασικά στοιχεία περιλαμβάνουν επίσης 2 καρτέλες (tabs)

- Συναλλασσόμενοι
Πληροφορίες για τους συναλλασσόμενους για τα παραστατικά.
Αποστολέας, Παραλήπτης, Πρόσωπο προς Ειδοποίηση, Υποβάλλον, Μεταφορέας, Στοιχεία Εναλλακτικής Επικοινωνίας
- Στοιχεία Δηλωτικού
Τελωνεία, Μολυβοσφραγίδες, Μεταφορικό μέσο, Στοιχεία αποθήκης, Δεδομένα Εγγράφου Μεταφοράς κ.τ.λ.

Εικόνα 117: Βασικά Στοιχεία – Συναλλασσόμενοι

Στοιχεία Δηλωτικού

Εικόνα 118: Βασικά Στοιχεία – Στοιχεία Δηλωτικού

Τα είδη περιλαμβάνουν επίσης 3 καρτέλες (tabs)

- Είδη (Αριθμός Είδους MRN, Ειδικές Μνείες, Πιστοποιητικά/Εγγραφα, Προηγούμενα Παραστατικά, Μεταφορικό Μέσο, Σχετική ENS)
- Συναλλασσόμενοι (Αποστολέας, Πρόσωπο προς Ειδοποίηση, Παραλήπτης)
- Εμπορεύματα (Προσωρινή Εναπόθεση, Ταυτότητα Αποθήκης, Μολυβδοσφραγίδες, Συσσκευασίες, Εμπορευματοκιβώτια)

Είδη

The screenshot displays the 'Είδη' (Types) configuration window in the itrader software. At the top, the 'Είδη' tab is selected and highlighted with a red box. The window is divided into several sections:

- Left Panel:** Contains a list of fields for defining trade types, including 'Δίπλα και Περιγραφή Εμπορεύματος', 'Τομευακός Χαρακτήρας Εμπορευμάτων', 'Μοκτή Μέγε', 'Τύπος Φόρτισης', 'Γλώσσα', 'Τύπος Εκφόρτισης', 'Γλώσσα', and 'Κωδικός Εμπορευμάτων'. Below this is the 'Σχετική ENS' section with an 'MRN' field.
- Top Right:** A navigation bar with 'Καθίστα' and '(max: 99999)'.
- Middle Right:** A section titled 'Μεταφορικό Μέσο' with fields for 'Ταυτότητα', 'Γλώσσα', and 'Εθνικότητα'.
- Bottom Right (Stacked):** Three sections:
 - 'Είδος Μηνίας (44-2)' with an 'Ειδική Μηνία (+)' field.
 - 'Προσποιητικό/Εγγραφο (44-1)' with fields for 'Έγγραφο', 'Αριθμός Εγγράφου', and 'Γλώσσα'.
 - 'Προηγούμενα Παραστατικά' with fields for 'Είδος Προηγ. Παραστατικού', 'Αριθμός Προηγ. Παραστατικού'.

Εικόνα 119: Είδη – Είδη

Είδη

Βασικά Στοιχεία **Είδη**

Κίνηση (max: 99999)

Είδη **Συναλλασσόμενοι** Εμπορεύματα

Αποστολέας

EORI/TIN (2)

Επωνυμία

Διεύθυνση

Πόλη Τ.Κ.

Χώρα

Γλώσσα

Πρόσωπο προς Ειδιοποίηση

EORI/TIN

Επωνυμία

Διεύθυνση

Πόλη Τ.Κ.

Χώρα

Γλώσσα

Παραλήπτης

EORI/TIN

Επωνυμία

Διεύθυνση

Πόλη Τ.Κ.

Χώρα

Γλώσσα

Υποβολή Άκυρο

Εικόνα 120: Είδη – Συναλλασσόμενοι

Είδη

Βασικά Στοιχεία **Είδη**

Κίνηση (max: 99999)

Είδη Συναλλασσόμενοι **Εμπορεύματα**

Προσωρινή Ενσπίδση

Τελότητα Αποθήκης

Αναγνωριστικό Αποθήκης

Τομέας Αποθήκης

Προσδιορισμός Αποθηκευτική

Κίνηση (max: 99)

Μολυβδόσφραγις

Σημά Μολυβδόσφραγίδων

Γλώσσα

Κίνηση (max: 99)

Συσκευαίς

Συσκευασία

Σημά και Αριθμοί

Γλώσσα

Πλήθος Δεμάτων (21)

Πλήθος Ταχυών (21)

Κίνηση (max: 99)

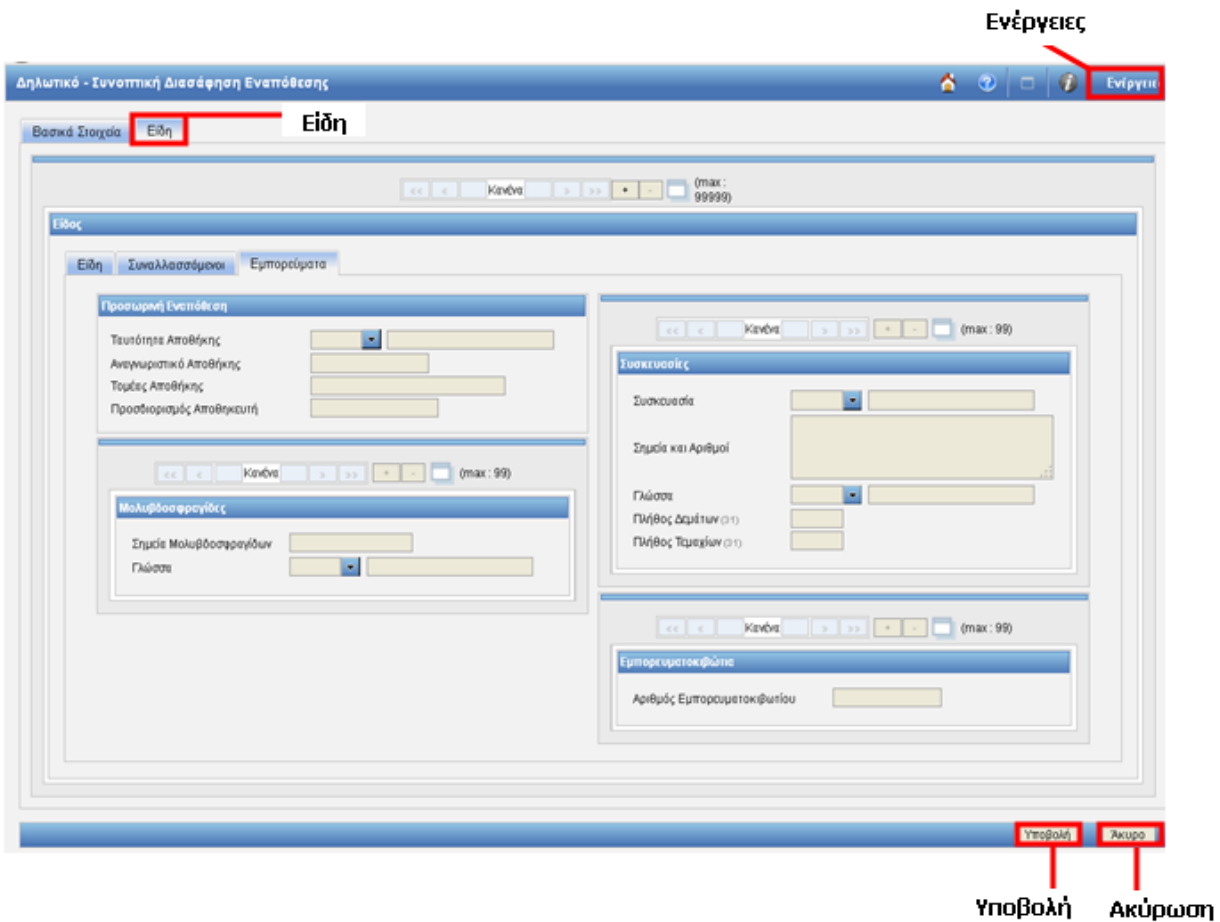
Εμπορευματοκώδικα

Αριθμός Εμπορευματοκωφιδίου

Κίνηση (max: 99)


Υποβολή Άκυρο

Εικόνα 121: Στοιχεία Στίχων – Εμπορεύματα



Εικόνα 122: Υποβολή – Συνοπτική Διασάφηση Π.Ε (Δηλωτικό)

Αφότου γίνει επιτυχής η επικύρωση των δεδομένων και υποβληθεί ορθά στην οθόνη εμφανίζεται ένα νέο παράθυρο με το LRN της υποβολής. Το οποίο είναι και ο μοναδικός αριθμός αναφοράς του παραστατικού.



Εικόνα 123: Επιτυχής Υποβολή Συνοπτικής Διασάφησης Π.Ε Δηλωτικού

Ύστερα από μία επιτυχή υποβολή Συνοπτικής Διασάφησης Π.Ε. Δηλωτικού επιστρέφεται μία απάντηση:

- Απορρίφθηκε
- Αποδεκτή

Τα αποτελέσματα των συναλλαγών μπορεί ο συναλλασσόμενος να παρατηρήσει από τις παρακάτω οθόνες.

| LRN ⇅ | MRN/ARC ⇅ | Τύπος ⇅ | Λειτουργική Περιοχή ⇅ | Κατάσταση ⇅ | Ενημερώθηκε ⇅ | Ενέργειες ⇅ |
|---------------|--------------------|---------|-----------------------|-------------|---------------------|-------------------------|
| 1233005342341 | 12GRDH110200002647 | DX315 | Δηλωτικά | Αποδεκτή | 21-05-2012 14:53:37 | Προβολή |

Εικόνα 124: Αποδεκτή – Υποβολή Συνοπτικής Διασάφησης Π.Ε (Δηλωτικό)

| LRN ⇅ | MRN/ARC ⇅ | Τύπος ⇅ | Λειτουργική Περιοχή ⇅ | Κατάσταση ⇅ | Ενημερώθηκε ⇅ | Ενέργειες ⇅ |
|---------------|-----------|---------|-----------------------|-------------|---------------------|-------------------------|
| 1337600703032 | | DX315 | Δηλωτικά | Απορρίφθηκε | 21-05-2012 14:45:09 | Προβολή |

Εικόνα 125: Απορρίφθηκε – Υποβολή Συνοπτικής Διασάφησης Π.Ε (Δηλωτικό)

2.6.2 Υποβολή Διόρθωσης Συνοπτικής Διασάφησης Π.Ε Δηλωτικού

Προϋποθέσεις:

Ο χρήστης πρέπει να γνωρίζει τον σχετικό κωδικό πρόσβασης και να έχει ήδη υποβάλει μία Συνοπτική Διασάφηση Π.Ε Δηλωτικού, η οποία να έχει γίνει αποδεκτή από το τελωνείο.

Περιγραφή:

Ο χρήστης μπορεί να κάνει μία διόρθωση Συνοπτικής Διασάφησης Π.Ε Δηλωτικού.

Πλοήγηση:

Επιλέγουμε το παραστατικό που έχουμε υποβάλει από τον πίνακα ενημερωμένων κινήσεων πατώντας πάνω στην επιλογή προβολή.

| LRN ⇅ | MRN/ARC ⇅ | Τύπος ⇅ | Λειτουργική Περιοχή ⇅ | Κατάσταση ⇅ | Ενημερώθηκε ⇅ | Ενέργειες ⇅ |
|---------------|--------------------|---------|-----------------------|-------------|---------------------|-------------------------|
| 1233005342341 | 12GRDH110200002647 | DX315 | Δηλωτικά | Αποδεκτή | 21-05-2012 14:53:37 | Προβολή |

Εικόνα 126: Προβολή Παραστατικού Συνοπτικής Διασάφησης Π.Ε (Δηλωτικό)

Μετά ο συναλλασσόμενος μπορεί να κάνει την διόρθωση της Δήλωσης μέσω της επιλογής των ενεργειών στο σύστημα. Αφού επιλέξουμε την δήλωση μεταφέρουμε τον δείκτη του ποντικιού στις ενέργειες και ανοίγει ένα παράθυρο.

Επιλέγουμε την επιλογή Υποβολή Διόρθωσης.

ICISSnet Χρήστης: logistisEnasn logistisEnafn (logistis1) Ενεργός Συναλλασσόμενος: logistisEnasn logistisEnafn (GR045580187) Αποσύνδεση

Δηλωτικά: Αίτηση Δηλωτικού: Συναλλαγή

Υποβολή Διόρθωσης

Εκτύπωση

Επιστροφή στα Αποτελέσματα Αναζήτησης

| | | | |
|-----------------|--------------------|------------------------------|-------------|
| MRN | 12GRDH110200002647 | Ημ/νία Υποβολής | 21-05-2012 |
| LRN | 1233005342341 | Ημ/νία Ενημέρωσης Κατάστασης | 21-05-2012 |
| Τύπος Μηνύματος | DX315 | ΕΟΡΙ/ΤΙΝ | GR045580187 |
| Κατάσταση | Αποδεκτή | Κωδικός Χρήστη | logistis1 |

Αρχειοθέτηση

Προβολή Συναλλαγής

Ιστορικό Συναλλαγής

Εικόνα 127: Συνοπτική Διασάφηση Π.Ε (Δηλωτικό) – Ενέργειες / Υποβολή Διόρθωσης

Αξίζει να σημειωθεί ότι η Οθόνη της διόρθωσης που παρέχεται έχει την ίδια δομή με αυτή της υποβολής αλλά με συμπληρωμένα τα στοιχεία του παραστατικού που είχε υποβάλει προηγουμένως ο συναλλασσόμενος.

Περιγραφή:

Όταν επιλέξετε «Υποβολή Διόρθωσης» εμφανίζεται στον χρήστη μία καινούργια οθόνη με 2 Tabs (Καρτέλες).

Καρτέλες Tabs:

- Βασικά στοιχεία
- Είδη

Βασικά Στοιχεία:

Τα βασικά στοιχεία περιλαμβάνουν επίσης 2 καρτέλες (tabs)

- Συναλλασσόμενοι
Πληροφορίες για τους συναλλασσόμενους για τα παραστατικά.
Αποστολέας, Παραλήπτης, Πρόσωπο προς Ειδοποίηση, Υποβάλλων, Μεταφορέας, Στοιχεία Εναλλακτικής Επικοινωνίας
- Στοιχεία Δηλωτικού
Τελωνεία, Μολυβοσφραγίδες, Μεταφορικό μέσο, Στοιχεία αποθήκης, Δεδομένα Εγγράφου Μεταφοράς κ.τ.λ.

Τα Είδη περιλαμβάνουν επίσης 3 καρτέλες (tabs):

- Είδη (Αριθμός Είδους MRN, Ειδικές Μνείες, Πιστοποιητικά/Εγγραφα, Προηγούμενα Παραστατικά, Μεταφορικό Μέσο, Σχετική ENS)
- Συναλλασσόμενοι (Αποστολέας, Πρόσωπο προς Ειδοποίηση, Παραλήπτης)
- Εμπορεύματα (Προσωρινή Εναπόθεση, Ταυτότητα Αποθήκης, Μολυβοσφραγίδες, Συσκευασίες, Εμπορευματοκιβώτια)

Στοιχεία Διόρθωσης

Εικόνα 128: Συνοπτική Διασάφηση Π.Ε (Δηλωτικό) – Φόρμα Διόρθωσης

✓ Επιτυχής Υποβολή
 MRN: [12GRDH110200002647](#)

Εικόνα 129: Συνοπτική Διασάφηση Π.Ε (Δηλωτικό) – Επιτυχής υποβολή διόρθωσης

2.6.3 Κατάσταση Ειδών

Θα πρέπει να σημειωθεί ότι ύστερα από την υποβολή μίας Συνοπτικής Άφιξης Π.Ε υπάρχει περίπτωση να αποσταλεί από το τελωνείο ένα μήνυμα όταν η κατάσταση του παραστατικού είναι αποδεκτή. Σημειώνεται ότι η κατάσταση του συγκεκριμένου παραστατικού έχει παραμείνει αποδεκτή, αλλά με την λήψη του μηνύματος η αλλαγή κατάστασης (Απελευθέρωση για Είσοδο) έχει γίνει σε επίπεδο ειδών.

Πίνακας καταστάσεων ανα είδος:

| Κατάσταση Αποδεκτή | |
|--------------------|-------------------------|
| Λήψη DX330A | Απελευθέρωση για Είσοδο |
| Λήψη DX361A | Υπο Έλεγχο |

| Κατάσταση Υπο Έλεγχο | |
|-----------------------------------|------------------------------|
| Λήψη DX322A | Έξοδος Κατα την Απελευθέρωση |
| Λήψη DX330A | Απελευθέρωση για Είσοδο |
| Λήψη DX329A | Απελευθέρωση για Είσοδο |
| Κατάσταση Απελευθέρωση για Είσοδο | |
| Τελική Κατάσταση Παραστικού | |

The screenshot shows the ICISnet interface with the following details:

- Χρήστης:** logistisEnasn logistisEnafn (logistis1)
- Ενεργός Συναλλασσόμενος:** logistisEnasn logistisEnafn (GR045580187)
- Δηλωτικά:** Αίτηση Δηλωτικού: Συναλλαγή

Συναλλαγή

| | | | |
|-----------------|--------------------|------------------------------|-------------|
| MRN | 12GRDH110200002655 | Ημ/νία Υποβολής | 21-05-2012 |
| LRN | 1337606661015 | Ημ/νία Ενήμερωσης Κατάστασης | 21-05-2012 |
| Τύπος Μηνύματος | DX315 | ΕΟΡΙ/ΤΙΝ | GR045580187 |
| Κατάσταση | Αποδοκτή | Κωδικός Χρήστη | logistis1 |

Προβολή Συναλλαγής

Ιστορικό Αναφερόμενων Ειδών

| Φορέας Πληροφορίας (Μήνυμα) * | Ημ/νία Παραλαβής * | Κατάσταση Αναφερόμενων Ειδών * | Ενέργειες |
|-------------------------------|---------------------|--------------------------------|-------------------------|
| DX330 | 21-05-2012 16:29:09 | Απελευθέρωση για Είσοδο | Προβολή |

Ιστορικό Συναλλαγής

Εικόνα 130: Συνοπτική Διασάφηση Εισόδου Π.Ε – Κατάσταση ειδών Απελευθέρωση για Είσοδο

Για να προβάλει ο συναλλασσόμενος την κατάσταση των ειδών ενός μηνύματος πρέπει να διαβάσει το ιστορικό του συγκεκριμένου μηνύματος που έχει υποβάλει.

Οδηγίες:

Ο Συναλλασσόμενος μπορεί να δει την κατάσταση της κίνησης, (εάν έχει λάβει ΙΕ361 ή ΙΕ349) με δύο τρόπους.

- Από την Αναζήτηση
- Από την προβολή του μηνύματος από τον πίνακα κινήσεων

Προβολή κίνησης από Την αναζήτηση:

Αφού ο χρήστης επιλέξει αναζήτηση από το υποσύστημα που επιθυμεί (Κεφ. 2.15.1 Αναζήτηση Συναλλαγής).

Κριτήρια Αναζήτησης

LRN:
 MRN:
 Εύρος Αναζήτησης: Χρήστης
 Εξέλιξη Συναλλαγής: Αποδοκίμα

Ημ/νία Υποβολής Από:
 Ημ/νία Υποβολής Εως:
 Ημ/νία Ενθάρτυσης Κατάστασης Από:
 Ημ/νία Ενθάρτυσης Κατάστασης Εως:
 Αρχικοποιημένα: Ενεργά

Καθαρισμός Αναζήτηση Άκυρο

Αποτελέσματα Αναζήτησης

| LRN * | MRN * | Τύπος Δήλωσης * | Κατάσταση * | Ημ/νία Υποβολής * | Ημ/νία Ενθάρτυσης Κατάστασης * | Κωδικός Χρήστη * | ΕΟΡ/ΤΙΝ * |
|-------------------------------|--------------------|-----------------|-------------|---------------------|--------------------------------|------------------|-------------|
| 1313742574945 | 11GRDH010200001353 | DX315 | Αποδοκίμα | 19-08-2011 11:29:41 | 19-08-2011 11:29:45 | logistis1 | GR045580187 |
| 1313743187570 | 11GRDH010200001361 | DX315 | Αποδοκίμα | 19-08-2011 11:39:30 | 19-08-2011 11:39:32 | logistis1 | GR045580187 |
| 1313743459897 | 11GRDH010200001370 | DX315 | Αποδοκίμα | 19-08-2011 11:44:25 | 19-08-2011 11:44:27 | logistis1 | GR045580187 |
| 1313744282001 | 11GRDH010200001388 | DX315 | Αποδοκίμα | 19-08-2011 11:58:56 | 19-08-2011 11:58:58 | logistis1 | GR045580187 |
| 1313744614379 | 11GRDH010200001396 | DX315 | Αποδοκίμα | 19-08-2011 12:03:47 | 19-08-2011 12:03:49 | logistis1 | GR045580187 |
| 1313744725860 | 11GRDH010200001401 | DX315 | Αποδοκίμα | 19-08-2011 12:07:43 | 19-08-2011 12:07:45 | logistis1 | GR045580187 |
| 1313746476806 | 11GRDH110200000761 | DX315 | Αποδοκίμα | 19-08-2011 12:34:46 | 19-08-2011 12:34:49 | logistis1 | GR045580187 |
| 1313749395498 | 11GRDH110200000770 | DX315 | Αποδοκίμα | 19-08-2011 13:23:31 | 19-08-2011 13:23:33 | logistis1 | GR045580187 |
| 1313749426338 | 11GRDH110200000788 | DX315 | Αποδοκίμα | 19-08-2011 13:23:50 | 19-08-2011 13:23:51 | logistis1 | GR045580187 |
| 1313749434359 | 11GRDH110200000796 | DX315 | Αποδοκίμα | 19-08-2011 13:23:57 | 19-08-2011 13:23:58 | logistis1 | GR045580187 |

Εικόνα 131: Αναζήτηση - Κατάσταση ειδών - Συνοπτικής Διασάφηση Εισόδου Π.Ε

Στην παραπάνω εικόνα ο συναλλασσόμενος επιλέγει το παραστατικό που έχει υποβάλει στο οποίο προβάλεται την κατάσταση που βρίσκεται.

Επιλέγουμε την συναλλαγή και μας ανοίγει ένα νέο παράθυρο.

Με το που προβάλλει ο χρήστης το μήνυμα ανοίγει ένα καινούργιο παράθυρο με τις πληροφορίες της επιλεγμένης συναλλαγής.

Συναλλαγή

MRN: 12GRDH110200002382
 LRN: DX315-0000000003
 Τύπος Μηνύματος: DX315
 Κατάσταση: Αποδοκίμα

Ημ/νία Υποβολής: 09-03-2012
 Ημ/νία Ενθάρτυσης Κατάστασης: 09-03-2012
 ΕΟΡ/ΤΙΝ: GR045580187
 Κωδικός Χρήστη: logistis1

Αρχειοθέτηση

Προβολή Συναλλαγής

Ιστορικό Αναφερόμενων Ειδών

| Φορέας Πληροφορίας (Μήνυμο) * | Ημ/νία Παραλαβής * | Κατάσταση Αναφερόμενων Ειδών * | Ενέργειες |
|-------------------------------|---------------------|--------------------------------|-------------------------|
| DX361 | 09-03-2012 10:48:33 | Υπό Έλεγχο | Προβολή |
| DX330 | 09-03-2012 10:43:10 | Απολευθέρωση για Είσοδο | Προβολή |
| DX361 | 09-03-2012 10:29:54 | Υπό Έλεγχο | Προβολή |
| DX330 | 09-03-2012 10:28:59 | Απολευθέρωση για Είσοδο | Προβολή |

Ιστορικό Συναλλαγής

Εικόνα 132: Αναζήτηση - Κατάσταση ειδών Προβολή Στοιχείων- Συνοπτικής Διασάφηση Εισόδου Π.Ε

2.6.1 Πίνακας ενεργειών – Συνοπτική Διασάφηση Εισόδου Π.Ε

| Ενέργειες | Καταστάσεις | Επιτρεπτές Λειτουργίες |
|----------------------------------|------------------------------|------------------------|
| Υποβολή DX315 | Υποβλήθηκε | |
| Λήψη DX328 | Αποδεκτή | Υποβολή Διόρθωσης |
| Λήψη DX330 (Σε Κατάσταση Είδους) | Απελευθέρωση για Είσοδο | |
| Λήψη DX361 (Σε Κατάσταση Είδους) | Υπο Έλεγχο | |
| Λήψη DX322 (Σε Κατάσταση Είδους) | Έξοδος Κατα την Απελευθέρωση | |
| Λήψη DX329 (Σε Κατάσταση Είδους) | Απελευθέρωση για Είσοδο | |
| Υποβολή Διόρθωσης (DX313) | Τροποποίηση Υποβλήθηκε | |
| Λήψη DX305 | Αποδεκτή | Υποβολή Διόρθωσης |
| Λήψη DX304 | Αποδεκτή | Υποβολή Διόρθωσης |

Πίνακας 6: Ενέργειες – Καταστάσεις (Αίτηση Συνοπτικής Διασάφηση Εισόδου Π.Ε)

2.7 Αίτηση Δηλωτικού

2.7.1 Υποβολή Αίτησης Δηλωτικού

Περιγραφή:

Ο χρήστης μπορεί να υποβάλει μία Αίτηση Δηλωτικού.

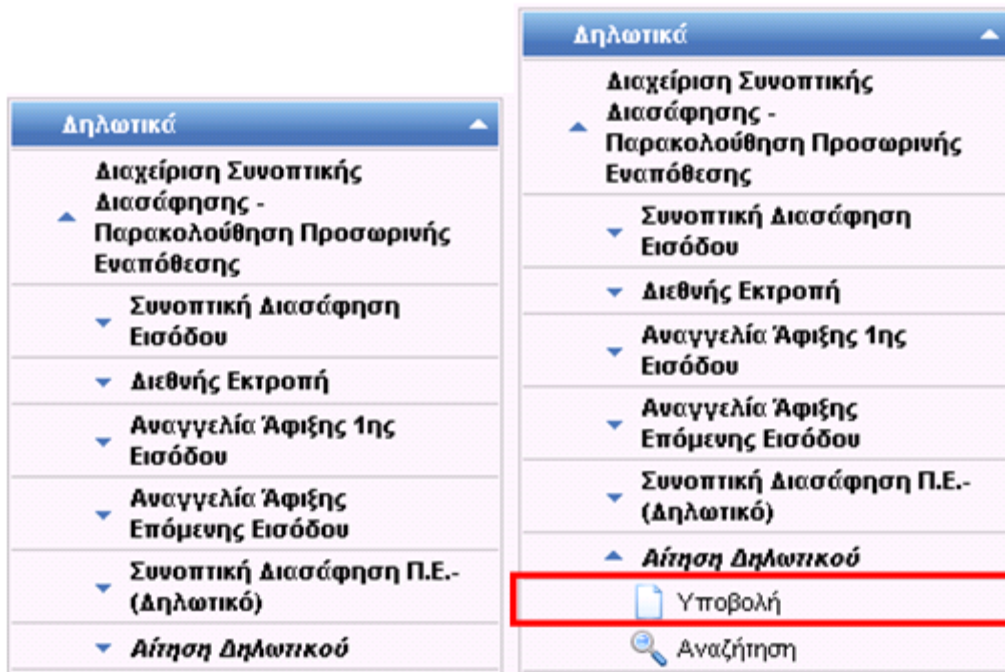
Προϋποθέσεις:

Ο χρήστης πρέπει να γνωρίζει του τον σχετικό κωδικό πρόσβασης.

Αφού επιλέξετε το υποσύστημα Διαχείριση Συνοπτικής Διασάφησης Παρακολούθηση Προσωρινής Εναπόθεσης-Αίτηση Δηλωτικού.

Στην Αρχική Σελίδα Εμφανίζονται δύο λειτουργικές περιοχές στον χρήστη οι οποίες είναι:

- Υποβολή
- Αναζήτηση



Εικόνα 133: Μενού Αίτησης Δηλωτικού

Ο χρήστης επιλέγει Υποβολή όπως φαίνεται στο παραπάνω σχήμα και εμφανίζεται ένα νέο παράθυρο για την συμπλήρωση της Δήλωσης.

Περιγραφή:

Όταν επιλέξετε «Υποβολή» εμφανίζεται στον χρήστη μία καινούργια οθόνη με 2 Tabs (Καρτέλες).

Καρτέλες Tabs:

- Βασικά στοιχεία
- Είδη

Βασικά Στοιχεία:

Τα βασικά στοιχεία περιλαμβάνουν επίσης 2 καρτέλες (tabs)

- Συναλλασσόμενοι
(Υποβάλων, Αντιπρόσωπος, Επωνυμία, Διεύθυνση, Πόλη, Τ.Κ, Χώρα, Γλώσσα).
- Στοιχεία Αίτησης Δηλωτικού
(LRN, MRN, Προσωρινή Εναπόθεση, Είδος Αποθήκης, Συνολική Μεικτή Μάζα, Τελωνείο, Αναγνωριστικό Αποθήκης, Προσδιορισμός Αποθηκευτή, Είδος Συνοδευτικού παραστατικού, Αριθμός Συνοδευτικού Παραστατικού)

The screenshot shows the ICISnet interface for a customs declaration request. The 'Basic Information' tab is selected. The 'Submitting Party' (Υποβάλλων) and 'Importing Party' (Αντιπρόσωπος) sections are visible. Each section has a dropdown for 'Type' (Τύπος), a text field for 'Name' (Επωνυμία), a text field for 'Address' (Διεύθυνση), a text field for 'City' (Πόλη) with a 'TK' field, a dropdown for 'Country' (Χώρα), and a dropdown for 'Language' (Γλώσσα). The 'Basic Information' and 'Submitting Party' tabs are highlighted with red boxes.

Εικόνα 134: Υποβολή Αίτησης Δηλωτικού – Βασικά Στοιχεία – Συναλλασσόμενοι

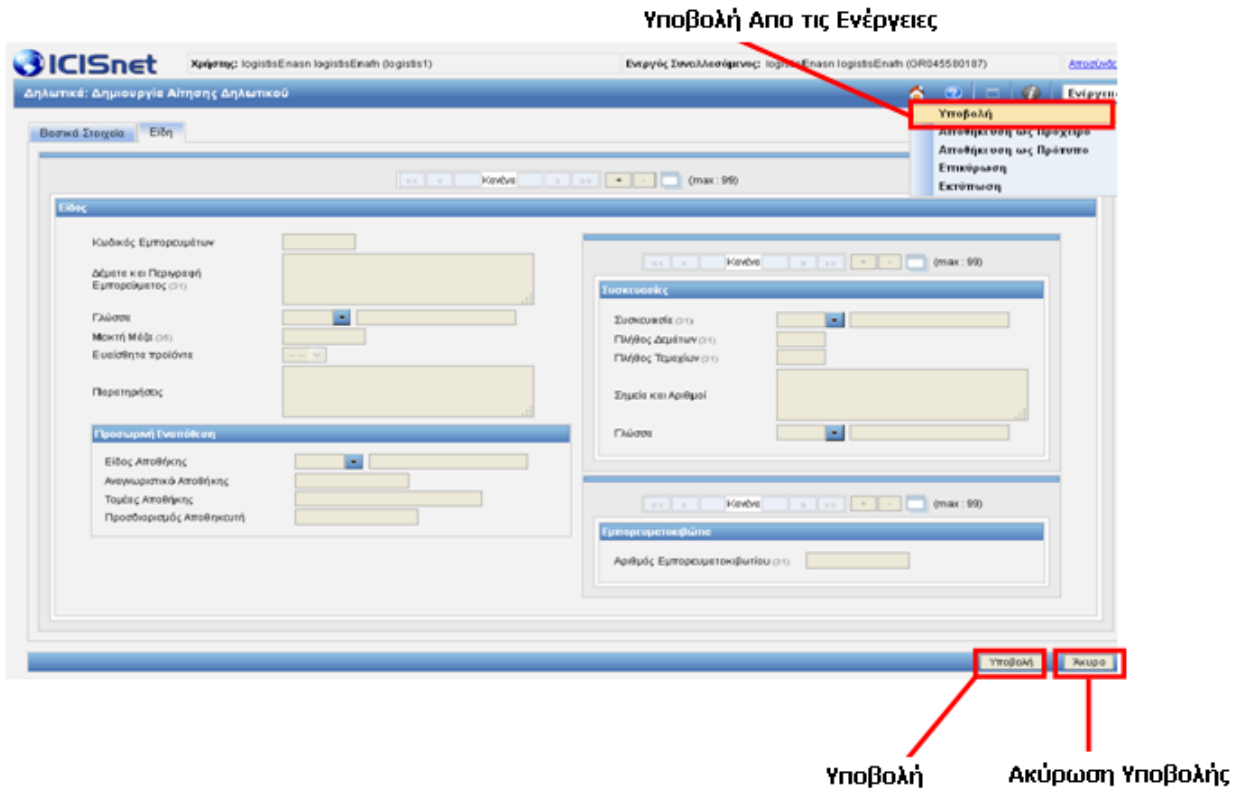
The screenshot shows the ICISnet interface for a customs declaration request. The 'Request Details' (Στοιχεία Αίτησης Δηλωτικού) tab is selected. The 'LRN' field is populated with '1363879450739' and the 'MRN' field is empty. The 'Date of Submission' (Ημερία και Ώρα Υποβολής) is '2013-03-21 17:24'. The 'Provisional Declaration' (Προσωρινή Ενσπίθιση) section has a dropdown for 'Type of Declaration' (Είδος Αποθήκης) and text fields for 'Recognized Declaration' (Αναγνωριστικό Αποθήκης), 'Sector Declaration' (Τομέας Αποθήκης), and 'Priority Declaration' (Προτεραιότης Αποθηκική). The 'Customs Declaration' (Συνδυαστικό Παραστατικό) section has a dropdown for 'Type of Customs Declaration' (Είδος Συνδυαστικού Παραστατικού) and a text field for 'Number of Customs Declaration' (Αριθμός Συνδυαστικού Παραστατικού). The 'Basic Information' and 'Request Details' tabs are highlighted with red boxes.

Εικόνα 135: Υποβολή Αίτησης Δηλωτικού - Βασικά Στοιχεία – Στοιχεία Αίτησης Δηλωτικού

Εικόνα 136: Υποβολή Αίτησης Δηλωτικού –Είδη

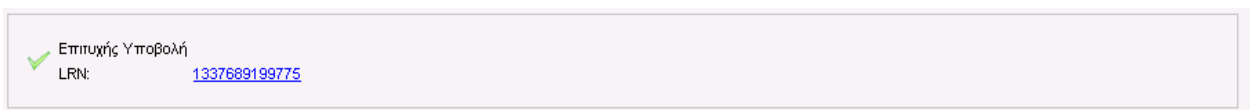
Επίσης η Καρτέλα των Ειδών Περιλαμβάνει:

- Είδη (Κωδικός Εμπορευμάτων, Δέματα και Περιγραφή Εμπορεύματος, Μεικτή Μάζα, Ευαίσθητα προϊόντα, Παρατηρήσεις, Συσσκευασίες, Εμπορευματοκιβώτια, Πλήθος Τεμαχίων, Σημεία και Αριθμοί)



Εικόνα 137: Υποβολή – Αίτηση Δηλωτικού

Αφότου γίνει επιτυχής η επικύρωση των δεδομένων και υποβληθεί ορθά στην οθόνη εμφανίζεται ένα νέο παράθυρο με το LRN της υποβολής. Το οποίο είναι και ο μοναδικός αριθμός αναφοράς του παραστατικού.



Εικόνα 138: Επιτυχής Υποβολή Αίτησης Δηλωτικού

Ύστερα από μία επιτυχή υποβολή Αίτησης Δηλωτικού επιστρέφεται μία απάντηση:

- Σε Απόρριψη
- Αποδεκτή

Τα αποτελέσματα των συναλλαγών μπορεί ο συναλλασσόμενος να παρατηρήσει από τις παρακάτω οθόνες.

| LRN ⇅ | MRN/ARC ⇅ | Τύπος ⇅ | Λειτουργική Περιοχή ⇅ | Κατάσταση ⇅ | Ενημερώθηκε ⇅ | Ενέργειες ⇅ |
|---------------|--------------------|---------|-----------------------|-------------|------------------------|-------------------------|
| 1337689199775 | 12GRDA110200000760 | DE015 | Δηλωτικά | Αποδεκτή | 22-05-2012 15:20:14 | Προβολή |

Εικόνα 139: Αποδεκτή – Υποβολή Αίτησης Δηλωτικού

| LRN ↓ | MRN/ARC ↓ | Τύπος ↓ | Λειτουργική Περιοχή ↓ | Κατάσταση ↓ | Ενημερώθηκε ↓ | Ενέργειες ↓ |
|-------------------|-----------|---------|-----------------------|-------------|------------------------|-------------------------|
| 02872892797292929 | | DE015 | Δηλωτικά | Σε Απόρριψη | 22-05-2012 15:56:41 | Προβολή |

Εικόνα 140: Σε Απόρριψη – Υποβολή Αίτησης Δηλωτικού

2.7.2 Υποβολή Διόρθωσης Αίτησης Δηλωτικού

Προϋποθέσεις:

Ο χρήστης πρέπει γνωρίζει τον σχετικό κωδικό πρόσβασης και να έχει ήδη υποβάλει μία Αίτηση Δηλωτικού, η οποία να έχει γίνει αποδεκτή από το τελωνείο.

Περιγραφή:

Ο χρήστης μπορεί να κάνει μία διόρθωση Αίτησης Δηλωτικού.

Πλοήγηση:

Επιλέγουμε το παραστατικό που έχουμε υποβάλει από τον πίνακα ενημερωμένων κινήσεων πατώντας πάνω στην επιλογή προβολή.

| LRN ↓ | MRN/ARC ↓ | Τύπος ↓ | Λειτουργική Περιοχή ↓ | Κατάσταση ↓ | Ενημερώθηκε ↓ | Ενέργειες ↓ |
|---------------|--------------------|---------|-----------------------|-------------|------------------------|-------------------------|
| 1200029828212 | 12GRDA110200000787 | DE015 | Δηλωτικά | Αποδεκτή | 22-05-2012 15:59:57 | Προβολή |

Εικόνα 141: Προβολή Παραστατικού Αίτησης Δηλωτικού

Μετά ο συναλλασσόμενος μπορεί να κάνει την διόρθωση της Δήλωσης μέσω της επιλογής των ενεργειών στο σύστημα. Αφού επιλέξουμε την δήλωση μεταφέρουμε τον δείκτη του ποντικιού στις ενέργειες και ανοίγει ένα παράθυρο.

Επιλέγουμε την επιλογή Υποβολή Διόρθωσης.

Χρήστης: logistisEfnasn logistisEfnafn (logistis1)
Ενεργός Συναλλασσόμενος: logistisEfnasn logistisEfnafn (GR045580187)
[Αποσύνδεση](#)

Δηλωτικά: Αίτηση Δηλωτικού: Συναλλαγή

Συναλλαγή

| | | | |
|-----------------|---|-----------------------------|--|
| MRN | <input type="text" value="12GRDA110200000787"/> | Ημέρα Υποβολής | <input type="text" value="22-05-2012"/> |
| LRN | <input type="text" value="1200029828212"/> | Ημέρα Ενημέρωσης Κατάστασης | <input type="text" value="22-05-2012"/> |
| Τύπος Μηνύματος | <input type="text" value="DE015"/> | ΕΟΡΙ/TIN | <input type="text" value="GR045580187"/> |
| Κατάσταση | <input type="text" value="Αποδεκτή"/> | Κωδικός Χρήστη | <input type="text" value="logistis1"/> |

Υποβολή Διόρθωσης

Εκτύπωση

Επιστροφή στα Αποτελέσματα Αναζήτησης

Αρχειοθέτηση

Προβολή Συναλλαγής >>

Ιστορικό Συναλλαγής >>

Εικόνα 142: Υποβολή Διόρθωσης – Ενέργειες / Υποβολή Διόρθωσης

Αξίζει να σημειωθεί, ότι η Οθόνη της διόρθωσης που παρέχεται έχει την ίδια δομή με αυτή της υποβολής αλλά με συμπληρωμένα τα στοιχεία του παραστατικού που είχε υποβάλει προηγουμένως ο συναλλασσόμενος.

Ο χρήστης επιλέγει Υποβολή Διόρθωσης όπως φαίνεται στο παραπάνω σχήμα και εμφανίζεται ένα νέο παράθυρο για την συμπλήρωση της Δήλωσης.

Περιγραφή:

Όταν επιλέξετε «Υποβολή Διόρθωσης» εμφανίζεται στον χρήστη μία καινούργια οθόνη με 2 Tabs (Καρτέλες).

Καρτέλες Tabs:

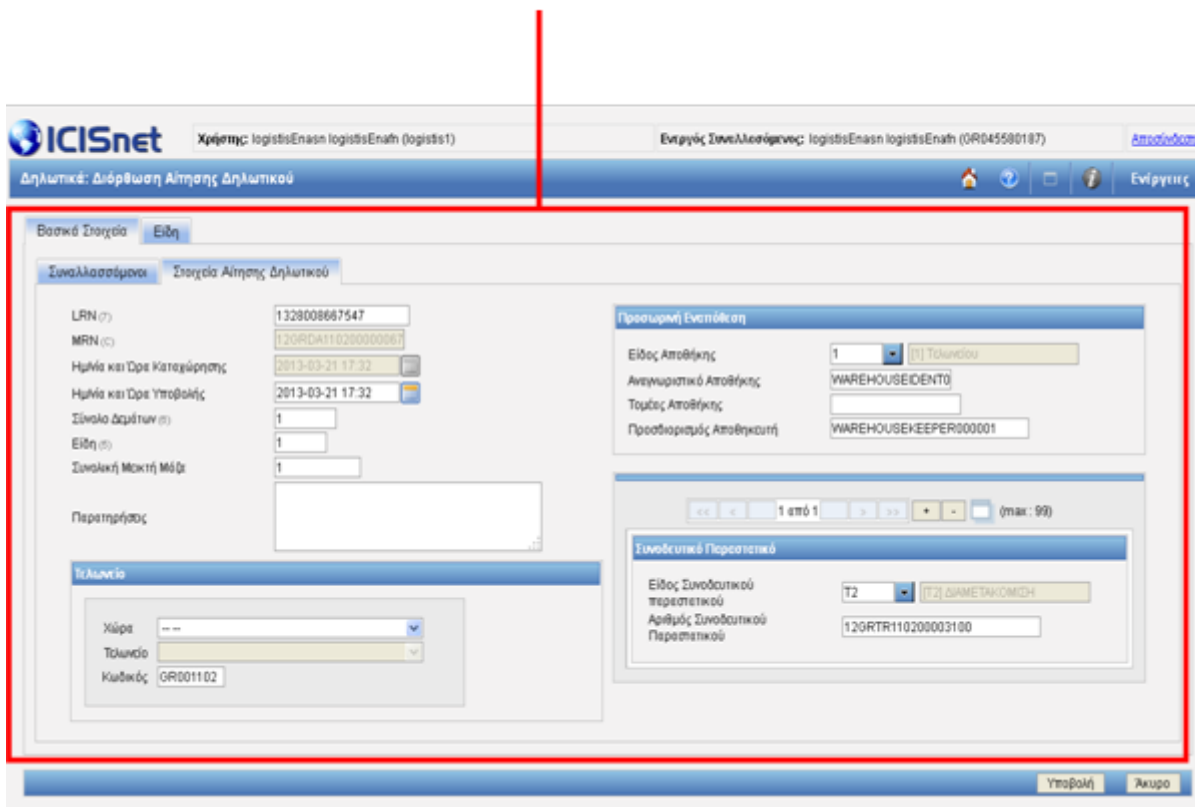
- Βασικά στοιχεία
- Είδη

Βασικά Στοιχεία:

Τα βασικά στοιχεία περιλαμβάνουν επίσης 2 καρτέλες (tabs)

- Συναλλασσόμενοι
(Υποβάλλον, Αντιπρόσωπος, Επωνυμία, Διεύθυνση, Πόλη, Τ.Κ, Χώρα, Γλώσσα)
- Στοιχεία Αίτησης Δηλωτικού
(LRN, MRN, Προσωρινή Εναπόθεση, Είδος Αποθήκης, Συνολική Μεικτή Μάζα, Τελωνείο, Αναγνωριστικό Αποθήκης, Προσδιορισμός Αποθηκευτή, Είδος Συνοδευτικού παραστατικού, Αριθμός Συνοδευτικού Παραστατικού)

Στοιχεία Διόρθωσης



Εικόνα 143: Αίτηση Δηλωτικού – Φόρμα Διόρθωσης

Επίσης η Καρτέλα των Ειδών περιλαμβάνει:

- Είδη (Κωδικός Εμπορευμάτων, Δέματα και Περιγραφή Εμπορεύματος, Μεικτή Μάζα, Ευαίσθητα προϊόντα, Παρατηρήσεις, Συσκευασίες, Εμπορευματοκιβώτια, Πλήθος Τεμαχίων, Σημεία και Αριθμοί)

✓ Επιτυχής Υποβολή
MRN: [12GRDA110200000787](#)

Εικόνα 144: Αίτηση Δηλωτικού – Επιτυχής υποβολή διόρθωσης

| LRN ⇅ | MRN/ARC ⇅ | Τύπος ⇅ | Λειτουργική Περιοχή ⇅ | Κατάσταση ⇅ | Ενημερώθηκε ⇅ | Ενέργειες ⇅ |
|---------------|--------------------|---------|-----------------------|-----------------|------------------------|-------------------------|
| 1200029828212 | 12GRDA110200000787 | DE015 | Δηλωτικά | Υπο Τροποποίηση | 22-05-2012 16:27:34 | Προβολή |

Εικόνα 145: Αίτηση Δηλωτικού Υπο Τροποποίηση

Θα πρέπει να σημειωθεί ότι όταν υποβάλεται μία Αίτηση Δηλωτικού μπορεί να επιστραφεί ένα Μήνυμα DE004A (Υποβολή Διόρθωσης Αποδεκτή) ή DE005A (Υποβολή Διόρθωσης μη Αποδεκτή). Και στις δύο περιπτώσεις η Κατάσταση του παραστατικού παραμένει Αποδεκτή.

Για να μπορέσει ο συναλλασσόμενος να δει την απάντηση που έχει λάβει από μία υποβολή διόρθωσης Αίτησης Δηλωτικού πρέπει να προβάλει το παραστατικό είτε από την αναζήτηση ή Από την προβολή δήλωσης στην Κεντρική Οθόνη.

| LRN ⇅ | MRN/ARC ⇅ | Τύπος ⇅ | Λειτουργική Περιοχή ⇅ | Κατάσταση ⇅ | Ενημερώθηκε ⇅ | Ενέργειες ⇅ |
|--------------|--------------------|---------|-----------------------|-------------|------------------------|-------------------------|
| 120002980093 | 12GRDA110200000787 | DE015 | Δηλωτικά | Αποδεκτή | 22-05-2012 16:48:25 | Προβολή |

Εικόνα 146: Λήψη DE004A Επιτυχής Τροποποίηση Αίτηση Δηλωτικού

ICISnet Χρήστης: logistisEnasn log. logistisEnafn (logistis1) Ενεργός Συναλλασσόμενος: logistisEnasn log. logistisEnafn (045580187) [Αποσύνδεση](#)

Δηλωτικά: Αίτηση Δηλωτικού: Συναλλαγή [Ενέργειες](#)

Συναλλαγή

| | | | |
|-----------------|--------------------|------------------------------|------------|
| MRN | 12GRDA110200000787 | Ημ/νία Υποβολής | 22-05-2012 |
| LRN | 120002980093 | Ημ/νία Ενημέρωσης Κατάστασης | 22-05-2012 |
| Τύπος Μηνύματος | DE013 | ΕΘΡ/ΠΤΗ | 045580187 |
| Κατάσταση | Αποδεκτή | Κωδικός Χρήστη | logistis1 |

[Αρχειοθέτηση](#)

Προβολή Συναλλαγής

Ιστορικό Συναλλαγής

| Εγγραφή | Τύπος Μηνύματος ⇅ | Ημ/νία Παραλαβής ⇅ | Κωδικός Χρήστη ⇅ | Εξέλιξη Συναλλαγής ⇅ |
|-------------------|-------------------|---------------------|------------------|----------------------|
| 1 | DE004 | 22-05-2012 16:48:24 | | Αποδεκτή |
| 2 | DE013 | 22-05-2012 16:37:02 | logistis1 | Υπο Τροποποίηση |
| 3 | DE028 | 22-05-2012 16:36:34 | | Αποδεκτή |
| 4 | DE015 | 22-05-2012 16:34:37 | logistis1 | Υποβλήθηκε |

Εικόνα 147: Λήψη DE004A προβολή Τροποποίησης Αίτησης Δηλωτικού

Συναλλαγή

| | | | |
|-----------------|--------------------|------------------------------|------------|
| MRN | 12GRDA110200000787 | Ημερία Υποβολής | 22-05-2012 |
| LRN | 120002980093 | Ημερία Ενγέμρωσης Κατάστασης | 22-05-2012 |
| Τύπος Μηνύματος | DE013 | ΕΟΡΙ/TIN | 045580187 |
| Κατάσταση | Αποδεκτή | Κωδικός Χρήστη | logistic1 |

Αρχαιοθέτηση

Προβολή Συναλλαγής

Ιστορικό Συναλλαγής

| Εγγραφή | Τύπος Μηνύματος * | Ημερία Παραλαβής * | Κωδικός Χρήστη * | Εξέλιξη Συναλλαγής * |
|---------|-------------------|---------------------|------------------|----------------------|
| 1 | DE005 | 22-05-2012 17:03:42 | | Αποδεκτή |
| 2 | DE013 | 22-05-2012 16:59:16 | logistic1 | Υπο Τροποποίηση |
| 3 | DE004 | 22-05-2012 16:48:24 | | Αποδεκτή |
| 4 | DE013 | 22-05-2012 16:37:02 | logistic1 | Υπο Τροποποίηση |
| 5 | DE028 | 22-05-2012 16:36:34 | | Αποδεκτή |
| 6 | DE015 | 22-05-2012 16:34:37 | logistic1 | Υποβλήθηκε |

Εικόνα 148: Λήψη DE005A προβολή Τροποποίησης Αίτησης Δηλωτικού

Επίσης ο χρήστης μπορεί να υποβάλει μία Διόρθωση εντοπίζοντας το σχετικό Δηλωτικό της Αίτησης μέσω της λειτουργίας αναζήτησης. Ο χρήστης μπορεί να επιλέξει το υποσύστημα Δηλωτικών από την αρχική σελίδα και από την Αναζήτηση να ψάξει την συγκεκριμένη δήλωση που θέλει να διορθώσει, είτε πληκτρολογώντας το LRN στα κριτήρια αναζήτησης, είτε μέσω των άλλων κριτηρίων που διαθέτει η αναζήτηση.

Στην περίπτωση που δεν έχετε καταγράψει το LRN της Δήλωσης μπορεί ο χρήστης να αναζητήσει την δήλωση από την ημερομηνία που την έχει υποβάλει. Σημειώνεται ότι το κύριο αναγνωριστικό της δήλωσης του χρήστη αποτελεί το LRN της συναλλαγής.

2.7.3 Πίνακας ενεργειών – καταστάσεων Αίτησης Δηλωτικού

| Ενέργειες | Καταστάσεις | Επιτρεπτές Ενέργειες |
|---------------------------|------------------------|----------------------|
| Υποβολή DE015 | Υποβλήθηκε | |
| Λήψη DE028 | Αποδεκτή | Υποβολή Διόρθωσης |
| Λήψη DE016 | Σε Απόρριψη | |
| Υποβολή Διόρθωσης (DE013) | Τροποποίηση Υποβλήθηκε | |
| Λήψη DE005 | Αποδεκτή | Υποβολή Διόρθωσης |
| Λήψη DE004 | Αποδεκτή | Υποβολή Διόρθωσης |

Πίνακας 7: Ενέργειες – Καταστάσεις (Αίτηση Δηλωτικού)

2.8 Παρατηρήσεις Παραλαβής Αποθηκαρίου Π.Ε.

2.8.1 Υποβολή Αίτησης Παρατηρήσεων Παραλαβής Αποθηκαρίου Π.Ε.

Περιγραφή:

Ο χρήστης μπορεί να υποβάλει μία Αίτηση Παρατηρήσεων Παραλαβής Αποθηκαρίου Π.Ε.

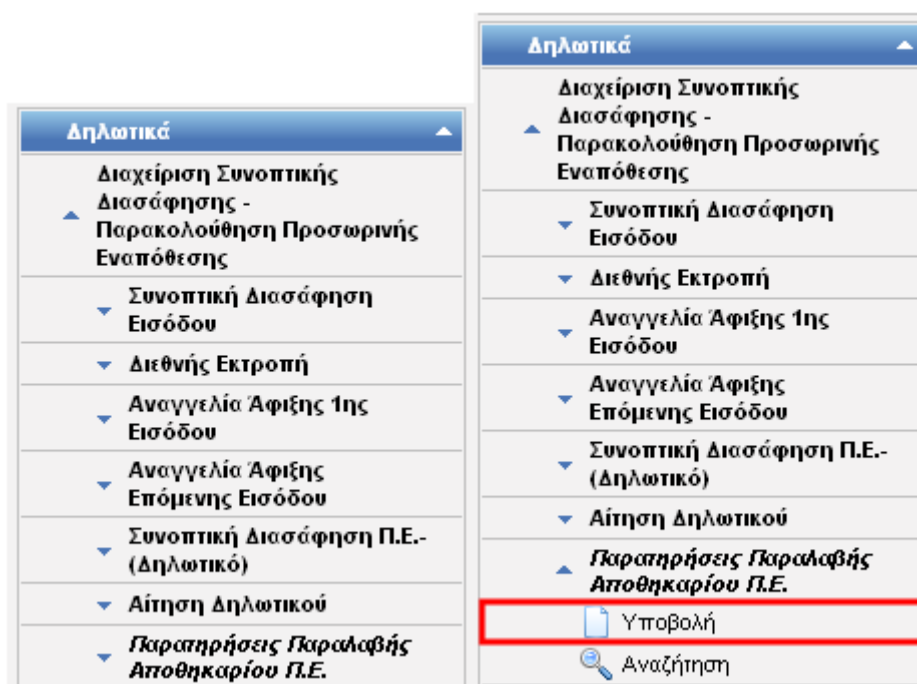
Προϋποθέσεις:

Ο χρήστης πρέπει να γνωρίζει τον σχετικό κωδικό πρόσβασης.

Αφού επιλέξετε το υποσύστημα Διαχείριση Συνοπτικής Διασάφησης Παρακολούθηση Προσωρινής Εναπόθεσης- Παρατηρήσεις Παραλαβής Αποθηκαρίου Π.Ε..

Στην Αρχική Σελίδα Εμφανίζονται δύο Λειτουργικές περιοχές στον χρήστη οι οποίες είναι:

- Υποβολή
- Αναζήτηση



Εικόνα 149: Μενού Αίτησης Παρατηρήσεων Παραλαβής Αποθηκαρίου Π.Ε.

Επιλέγουμε την επιλογή Υποβολή όπως φαίνεται στο παραπάνω σχήμα και εμφανίζεται ένα νέο παράθυρο για την συμπλήρωση της Δήλωσης.

Περιγραφή:

Όταν επιλέξετε «Υποβολή» εμφανίζεται μία καινούργια οθόνη με 2 Tabs (Καρτέλες).

Καρτέλες Tabs:

- Βασικά στοιχεία
- Είδη

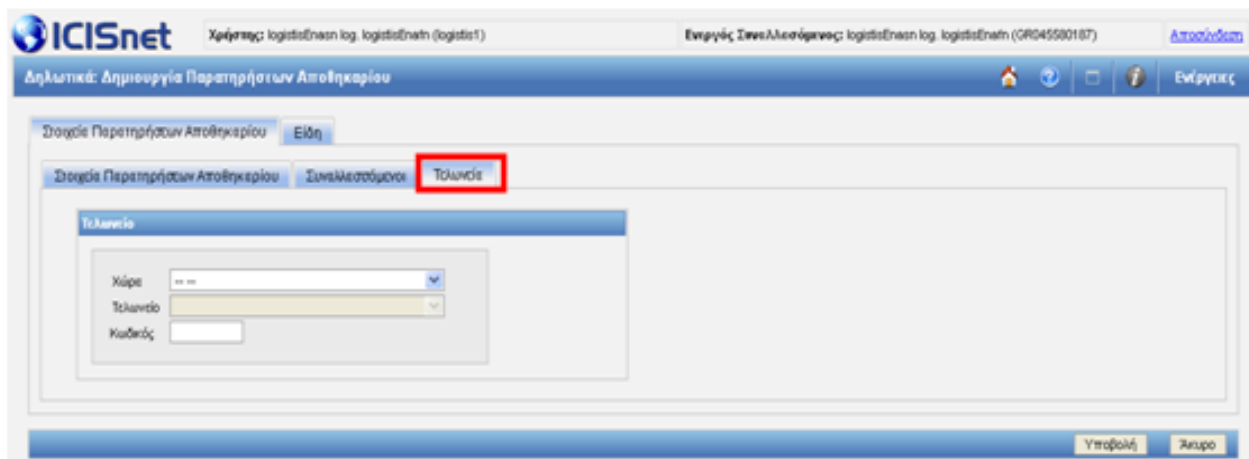
Βασικά Στοιχεία:

Τα βασικά στοιχεία περιλαμβάνουν επίσης 3 καρτέλες (tabs):

- Στοιχεία παρατηρήσεων Αποθηκαρίου
(Προσωρινή Εναπόθεση, Παρατηρήσεις, Είδος Αποθήκης, Αναγνωριστικό Αποθήκης, Προσδιορισμός Αποθηκευτή, Τομέας Αποθήκης, Πρωτόκολλο Παράδοσης, Αριθμός Αναφοράς Σχετικού Δηλωτικού)
- Συναλλασσόμενοι
(Υποβάλλων, Στοιχεία Εναλλακτικής Επικοινωνίας)
- Τελωνεία
(Κωδικός Τελωνείου)

Εικόνα 150: Υποβολή Αίτησης Παρατηρήσεων Παραλαβής Αποθηκαρίου Π.Ε. – Βασικά Στοιχεία

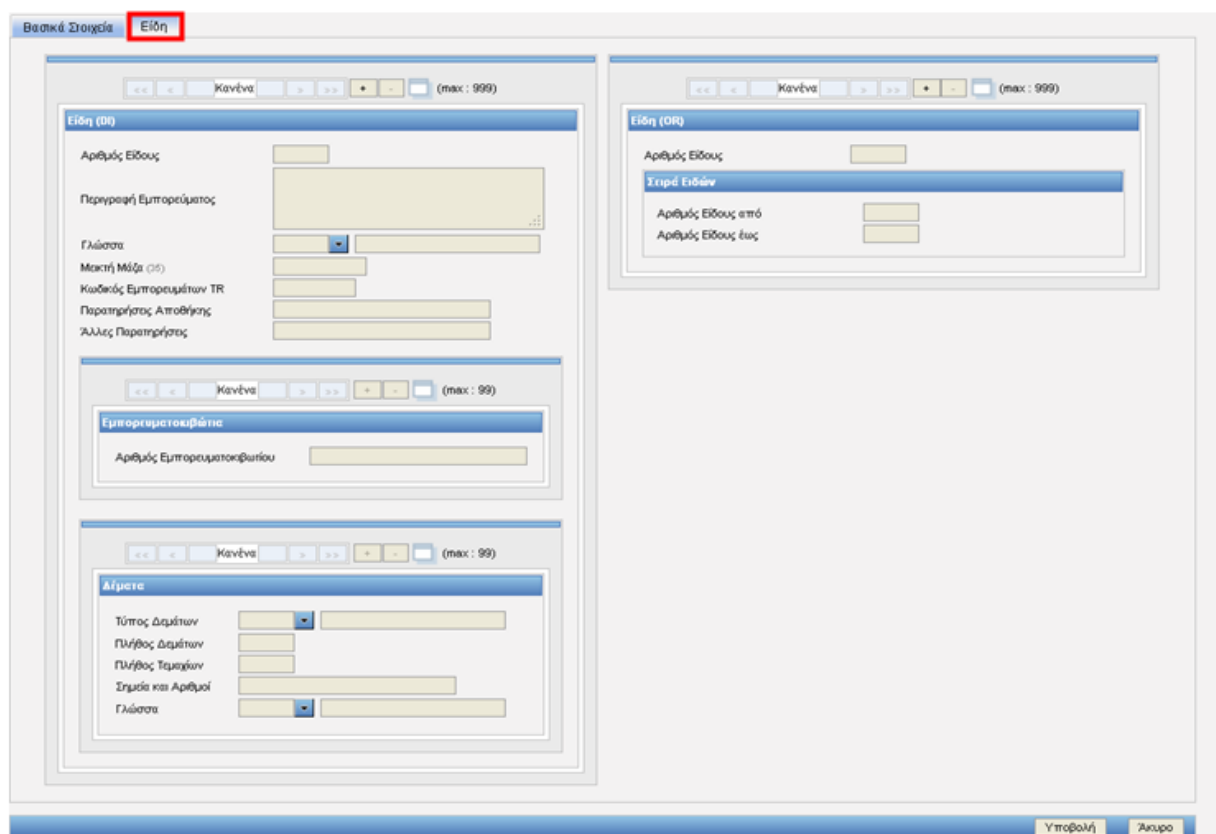
Εικόνα 151: Υποβολή Αίτησης Παρατηρήσεων Παραλαβής Αποθηκαρίου Π.Ε.- Βασικά Στοιχεία – Συναλλασσόμενοι



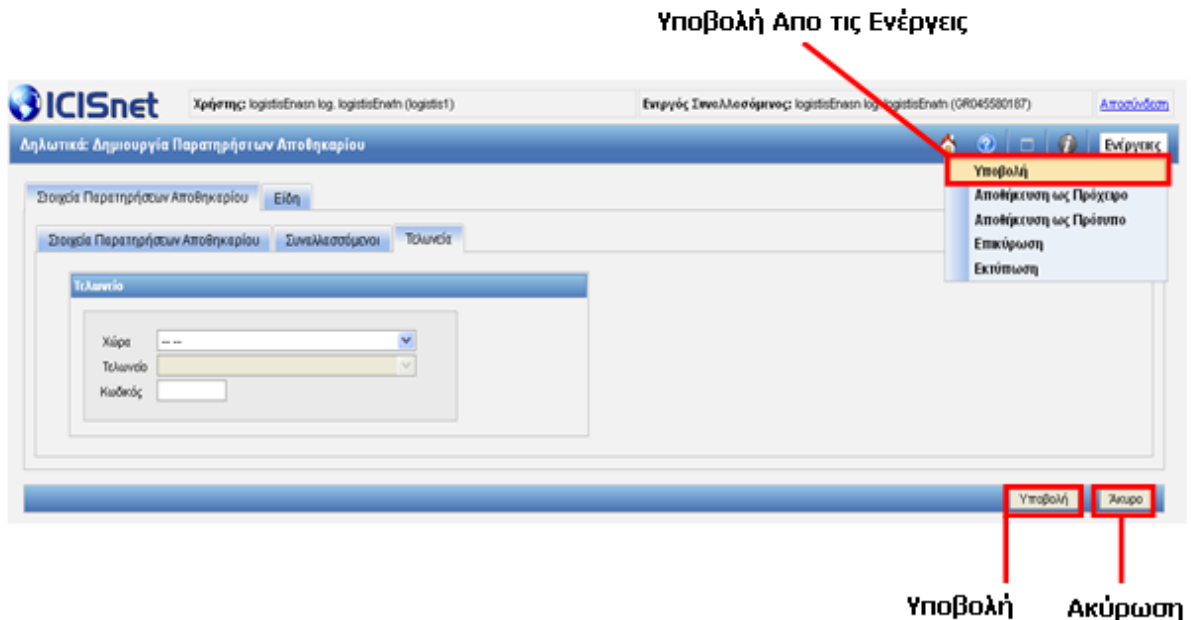
Εικόνα 152: Υποβολή Αίτησης Παρατηρήσεων Παραλαβής Αποθηκείου Π.Ε.: Βασικά Στοιχεία – Τελωνεία

Τα Είδη περιλαμβάνουν:

- Είδη
(Περιγραφή Εμπορεύματος, Αριθμός Είδους, Γλώσσα, Παρατηρήσεις Αποθήκης, Κωδικός Εμπορευμάτων TARIC, Σημεία και Αριθμοί, Τύπος Συσκευασίας, Αριθμός Εμπορευματοκιβωτίου, Μεικτή Μάζα)




Εικόνα 153: Υποβολή Αίτησης Παρατηρήσεων Παραλαβής Αποθηκείου Π.Ε. – Είδη



Εικόνα 154: Υποβολή – Παρατηρήσεων Παραλαβής Αποθηκαρίου Π.Ε.

Αφότου γίνει επιτυχής η επικύρωση των δεδομένων και υποβληθεί ορθά στην οθόνη εμφανίζεται ένα νέο παράθυρο με το LRN της υποβολής. Το οποίο είναι και ο μοναδικός αριθμός αναφοράς του παραστατικού.



Εικόνα 155: Επιτυχής Υποβολή Αίτησης Παρατηρήσεων Παραλαβής Αποθηκαρίου Π.Ε.

Ύστερα από μία επιτυχή υποβολή Αίτησης Παρατηρήσεων Παραλαβής Αποθηκαρίου Π.Ε. επιστρέφεται μία απάντηση:

- Σχόλια Αποθηκαρίου Μη Αποδεκτά (**Λήψη DA216**)
- Επιτρεπτή Εισαγωγή Κατόπιν Ελέγχου Παρατηρήσεων Αποθηκαρίου (**Λήψη DA228**)
- Σχόλια Αποθηκαρίου με Διαφορές (**Λήψη DA228**)

Τα αποτελέσματα των συναλλαγών μπορεί ο συναλλασσόμενος να παρατηρήσει από τις παρακάτω οθόνες.

| LRN ⇅ | MRN/ARC ⇅ | Τύπος ⇅ | Λειτουργική Περιοχή ⇅ | Κατάσταση ⇅ | Ενημερώθηκε ⇅ | Ενέργειες ⇅ |
|---------------|--------------------|---------|-----------------------|-------------|------------------------|-------------------------|
| 1337689199775 | 12GRDA110200000760 | DE015 | Δηλωτικά | Αποδεκτή | 22-05-2012 15:20:14 | Προβολή |

Εικόνα 156: Αποδεκτή – Υποβολή Αίτησης Παρατηρήσεων Παραλαβής Αποθηκαρίου Π.Ε.

| Ενημερωμένες Κινήσεις | | Πληροφορίες Χρήσης | | | | |
|-----------------------|-----------|--------------------|-----------------------|-------------|------------------------|-------------------------|
| LRN ⇅ | MRN/ARC ⇅ | Τύπος ⇅ | Λειτουργική Περιοχή ⇅ | Κατάσταση ⇅ | Ενημερώθηκε ⇅ | Ενέργειες ⇅ |
| 02872892797292929 | | DE015 | Δηλωτικά | Σε Απόρριψη | 22-05-2012 15:56:41 | Προβολή |

Εικόνα 157: Σε Απόρριψη – Υποβολή Αίτησης Δηλωτικού

| Ενημερωμένες Κινήσεις | | Πληροφορίες Χρήσης | | | | |
|-----------------------|-----------|--------------------|-----------------------|-----------------------------------|------------------------|-------------------------|
| LRN ⇅ | MRN/ARC ⇅ | Τύπος ⇅ | Λειτουργική Περιοχή ⇅ | Κατάσταση ⇅ | Ενημερώθηκε ⇅ | Ενέργειες ⇅ |
| 12GRDH110200000941 | | DA215 | Δηλωτικά | Σχόλια Αποθηκαρίου Μή Αποδεκτά | 29-05-2012 17:16:06 | Προβολή |

Εικόνα 158: Σχόλια Αποθηκαρίου Μη Αποδεκτά – Υποβολή Αίτησης Δηλωτικού

2.8.2 Πίνακας ενεργειών – καταστάσεων Παρατηρήσεων Αποθηκαρίου

| Ενέργειες | Καταστάσεις | Επιτρεπτές Ενέργειες |
|------------------------------|---|----------------------|
| Υποβολή DA215 Με Διαφορές | Υποβλήθηκε με Διαφορές | Καμία |
| Υποβολή DA215 Χωρίς Διαφορές | Υποβλήθηκε Χωρίς Διαφορές | |
| Λήψη DA216 | Σχόλια Αποθηκαρίου Μη Αποδεκτά | |
| Λήψη DA228 | Επιτρεπτή Εισαγωγή Κατόπιν Ελέγχου Παρατηρήσεων Αποθηκαρίου | |
| Λήψη DA228 | Σχόλια Αποθηκαρίου με Διαφορές | |
| | | |

Πίνακας 8: Ενέργειες – Καταστάσεις (Παρατηρήσεων Αποθηκαρίου)

2.9 Αίτηση Ανασυσκευασίας

2.9.1 Υποβολή Αίτηση Ανασυσκευασίας

Περιγραφή:

Ο χρήστης μπορεί να υποβάλει μία Αίτηση Ανασυσκευασίας

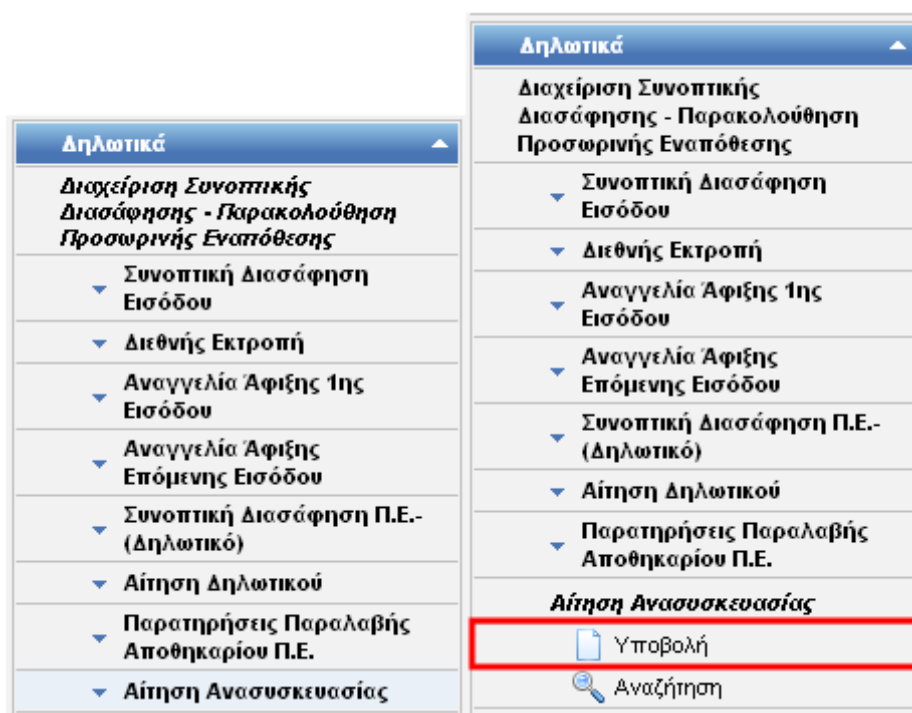
Προϋποθέσεις:

Ο χρήστης πρέπει να γνωρίζει τον σχετικό κωδικό πρόσβασης.

Αφού επιλέξετε το υποσύστημα Παρακολούθηση Πλοίων – Αίτηση Ανασυσκευασίας.

Στην Αρχική Σελίδα Εμφανίζονται δύο Λειτουργικές περιοχές στον χρήστη οι οποίες είναι:

- Υποβολή
- Αναζήτηση



Εικόνα 159: Μενού Αίτησης Ανασυσκευασίας

Επιλέγουμε την επιλογή Υποβολή όπως φαίνεται στο παραπάνω σχήμα και εμφανίζεται στον χρήστη ένα νέο παράθυρο για την συμπλήρωση της Δήλωσης.

Περιγραφή:

Όταν επιλέξετε «Υποβολή» εμφανίζεται μία καινούργια οθόνη με 2 Tabs (Καρτέλες).

Καρτέλες Tabs:

- Βασικά στοιχεία
- Είδη

Τα βασικά στοιχεία περιλαμβάνουν 1 Καρτέλα:

- Βασικά Στοιχεία
(Προηγούμενο Παραστατικό, Αριθμός Αναφοράς, Αιτιολογία Ανασυσκευασίας, Υποβάλλον, Τελωνείο, Ταυτότητα, Ημ/νία Παραστατικού)

The screenshot shows the ICISnet web interface. At the top, there is a navigation bar with the ICISnet logo and user information. Below this, a blue header contains the text 'Δηλωτικά: Δημιουργία Αίτησης Ανασκευασίας'. The main content area is titled 'Βασικά Στοιχεία' and contains several form sections:


- Βασικά Στοιχεία:** Includes fields for LRN (1363880675815), Ημ/νία και Ώρα Καταχώρησης (2013-03-21 17:44), Ημ/νία και Ώρα Υποβολής (2013-03-21 17:44), and Αριθμός Αναφοράς Μεταφοράς.
- Αιτηρούμενος:** Includes fields for Τηλεόψη, Επωνυμία, Διεύθυνση, Πόλη (with ΤΚ dropdown), Χώρα, and Γλώσσα.
- Προηγούμενο Παραστατικό:** Includes fields for Τύπος, Αριθμός Αναφοράς, and Ημ/νία Παραστατικού.
- Τιτάντιο:** Includes fields for Χώρα, Τελωνείο, and Κωδικός.
- Υποβάλλον:** Includes fields for Τηλεόψη, Επωνυμία, Διεύθυνση, Πόλη (with ΤΚ dropdown), Χώρα, and Γλώσσα.

At the bottom right of the form, there are buttons for 'Υποβολή' (Submit) and 'Άκυρο' (Cancel).

Εικόνα 160: Βασικά Στοιχεία – Αίτηση Ανασκευασίας

Τα Είδη περιλαμβάνουν 1 καρτέλα:

- Είδη
(Είδος, Αριθμός Σχετικού Παραστατικού Είδους, Κωδικός Εμπορεύματος, Δέματα και Περιγραφή Εμπορεύματος, Σημεία και Αριθμοί, Εμπορευματοκιβώτια, Αριθμός Εμπορευματοκιβωτίου)


Χρήστης: logistisEnasn logistisEnafn (logistis1)
Ενεργός Συνολλοσόμενος: logistisEnasn logistisEnafn (GR045580187)
Αποσύνδεση

Δηλωτικά: Δημιουργία Αίτησης Ανασυσκευασίας
Ενέργειες

Βασικά Στοιχεία **Είδη**

<<< << Κανένα >>> >>> + - (max : 99)

Είδος

Κωδικός Εμπορεύματος
 Δέματα και Περιγραφή Εμπορεύματος
 Γλώσσα
 Μικτή Μάζα
 Αριθμός Σχετικού Παραστατικού Είδους
 Περιγραφή Εμπλός
 Σχόλια

<<< << Κανένα >>> >>> + - (max : 99)

Συσκευασίες

Συσκευασία
 Σημεία και Αριθμοί
 Γλώσσα
 Πλήθος Δεμάτων
 Πλήθος Τεμαχίων

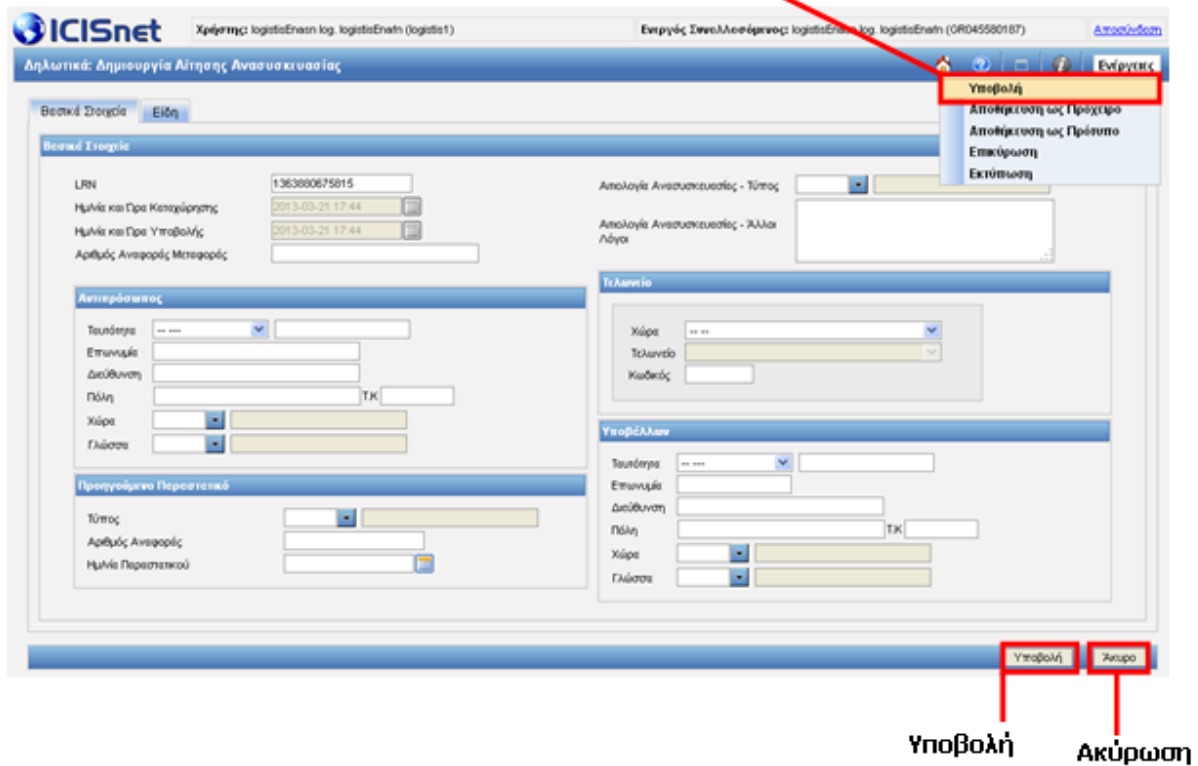
Εμπορευματοκιβώτια

Αριθμός Εμπορευματοκιβωτίου

Υποβολή Άκυρο

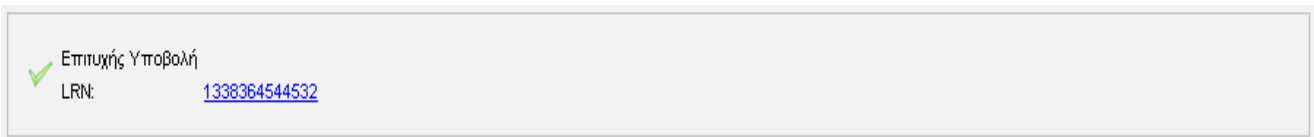
Εικόνα 161: Είδη – Αίτηση Ανασυσκευασίας

Υποβολή Απο τις Ενέργειες



Εικόνα 162: Υποβολή – Αίτηση Ανασυσκευασίας

Αφότου γίνει επιτυχής η επικύρωση των δεδομένων και υποβληθεί ορθά στην οθόνη εμφανίζεται ένα νέο παράθυρο με το LRN της υποβολής. Το οποίο είναι και ο μοναδικός αριθμός αναφοράς του παραστατικού.



Εικόνα 163: Επιτυχής Υποβολή Αίτησης Ανασυσκευασίας

Ύστερα από μία επιτυχή υποβολή Αίτησης Ανασυσκευασίας επιστρέφεται μία απάντηση:

- Σε Απόρριψη
- Αποδεκτή

Τα αποτελέσματα των συναλλαγών μπορεί ο συναλλασσόμενος να παρατηρήσει από τις παρακάτω οθόνες.

| LRN ⇅ | MRN/ARC ⇅ | Τύπος ⇅ | Λειτουργική Περιοχή ⇅ | Κατάσταση ⇅ | Ενημερώθηκε ⇅ | Ενέργειες ⇅ |
|---------------|--------------------|---------|-----------------------|-------------|------------------------|-------------------------|
| 1338366405749 | 12GRAA110200000232 | DA315 | Δηλωτικά | Αποδεκτή | 30-05-2012 11:27:00 | Προβολή |

Εικόνα 164: Αποδεκτή – Υποβολή Προαναγγελίας Άφιξης –Αναχώρησης Πλοίου

| LRN ↓ | MRN/ARC ↓ | Τύπος ↓ | Λειτουργική Περιοχή ↓ | Κατάσταση ↓ | Ενημερώθηκε ↓ | Ενέργειες ↓ |
|---------------|-----------|---------|-----------------------|-------------|------------------------|-------------------------|
| 1338365987144 | | DA315 | Δηλωτικά | Σε Απόρριψη | 30-05-2012 11:20:00 | Προβολή |

Εικόνα 165: Σε Απόρριψη – Υποβολή Αίτησης Ανασυσκευασίας

2.9.2 Υποβολή Διόρθωσης Αίτησης Ανασυσκευασίας

Προϋποθέσεις:

Ο χρήστης πρέπει να γνωρίζει τον σχετικό κωδικό πρόσβασης και να έχει ήδη υποβάλει μία Αίτηση Ανασυσκευασίας, η οποία να έχει γίνει αποδεκτή από το τελωνείο.

Περιγραφή:

Ο χρήστης μπορεί να κάνει μία διόρθωση Αίτησης Ανασυσκευασίας.

Πλοήγηση:

Επιλέγουμε το παραστατικό που έχουμε υποβάλει από τον πίνακα ενημερωμένων κινήσεων πατώντας πάνω στην επιλογή προβολή.

| LRN ↓ | MRN/ARC ↓ | Τύπος ↓ | Λειτουργική Περιοχή ↓ | Κατάσταση ↓ | Ενημερώθηκε ↓ | Ενέργειες ↓ |
|---------------|--------------------|---------|-----------------------|-------------|------------------------|-------------------------|
| 1338366405749 | 12GRAA110200000232 | DA315 | Δηλωτικά | Αποδεκτή | 30-05-2012 11:27:00 | Προβολή |

Εικόνα 166: Προβολή Παραστατικού Αίτησης Ανασυσκευασίας

Μετά ο συναλλασσόμενος μπορεί να κάνει την διόρθωση της Δήλωσης μέσω της επιλογής των ενεργειών στο σύστημα. Αφού επιλέξουμε την δήλωση μεταφέρουμε τον δείκτη του ποντικιού στις ενέργειες και ανοίγει ένα παράθυρο.

Επιλέγουμε την επιλογή Υποβολή Διόρθωσης.

Εικόνα 167: Αίτηση Ανασυσκευασίας – Ενέργειες / Υποβολή Διόρθωσης

Αξίζει να σημειωθεί ότι η Οθόνη της διόρθωσης που παρέχεται έχει την ίδια δομή με αυτή της

υποβολής αλλά με συμπληρωμένα τα στοιχεία του παραστατικού που είχε υποβάλει προηγουμένως ο συναλλασσόμενος.

Εμφανίζονται στον Χρήστη 2 Καρτέλες

- Βασικά Στοιχεία
- Είδη

Τα Είδη περιλαμβάνουν 1 καρτέλα:

- Είδη
(Είδος, Αριθμός Σχετικού Παραστατικού Είδους, Κωδικός Εμπορεύματος, Δέματα και Περιγραφή Εμπορεύματος, Σημεία και Αριθμοί, Εμπορευματοκιβώτια, Αριθμός Εμπορευματοκιβωτίου)

Τα βασικά στοιχεία περιλαμβάνουν 1 καρτέλα:

- Βασικά Στοιχεία
(Προηγούμενο Παραστατικό, Αριθμός Αναφοράς, Αιτιολογία Ανασυσσκευασίας, Υποβάλλον, Τελωνείο, Ταυτότητα, Ημ/νία Παραστατικού)

Αίτηση Ανασυσσκευασίας -Τροποποίηση Δήλωσης

The screenshot displays the 'Δηλωτικά: Διόρθωση Αίτησης Ανασυσσκευασίας' window. It features a top navigation bar with 'Βασικά Στοιχεία' and 'Είδη' tabs. The main content area is divided into several sections:

- Βασικά Στοιχεία:** Includes fields for LRN (1338367198067), Αριθμός Αναφοράς Μεταφοράς (12GRDH110200002340), Ημ/νία και Ώρα (2012-05-30 11:41), Ημ/νία και Ώρα Υποβολής (2012-05-30 11:41), Ημ/νία και Ώρα Καταχώρησης (2012-05-30 11:41), Αιτιολογία Ανασυσσκευασίας - Τύπος (02), Αιτιολογία Ανασυσσκευασίας - Άλλοι Λόγοι (Επιλεγμένα Προϊόντα), and Τελωνείο (Χώρα: -- --, Περιοχή, Τελωνείο, Κωδικός: GR001102).
- Προηγούμενα Παραστατικά:** Includes Τύπος (01), Αριθμός Αναφοράς (12GRDH110200002340), and Ημ/νία Παραστατικού (2012-05-15 12:00).
- Αντιπρόσωπος:** Includes Αναγνωριστικό (GR045580187), Επωνυμία, Διεύθυνση, Πόλη, Χώρα (GR), and Γλώσσα (GR) ΕΛΛΑΔΑ.
- Υποβάλλον:** Includes Αναγνωριστικό (GR045580187), Επωνυμία, Διεύθυνση, Πόλη, Χώρα (GR), and Γλώσσα (GR) ΕΛΛΑΔΑ.

At the bottom right, there are buttons for 'Υποβολή' and 'Άκυρο'.

Εικόνα 168: Αίτηση Ανασυσσκευασίας – Φόρμα Τροποποίησης

The screenshot shows the 'Eidos' form in the ICISnet system. The form is titled 'Είδος' and contains several sections for data entry:

- Είδος (Type):**
 - Αριθμός Σχετικού Παραστατικού Είδους: [Text Field]
 - Δέματα και Περιγραφή Εμπορεύματος (31): [Text Area]
 - Γλώσσα: [Dropdown]
 - Κωδικός Εμπορεύματος: [Text Field]
 - Περιγραφή Εμπόλης: [Text Area]
 - Μεκτή Μάζα (36): [Text Field]
- Συσκευασίες (Packaging):**
 - Συσκευασία (31): [Dropdown]
 - Πλήθος Δεμάτων (31): [Text Field]
 - Πλήθος Τεμαχίων (31): [Text Field]
 - Σημεία και Αριθμοί: [Text Field]
 - Γλώσσα: [Dropdown]
- Εμπορευματοκιβώτια (Containers):**
 - Αριθμός Εμπορευματοκιβωτίου (31): [Text Field]

Navigation buttons at the bottom include 'Υποβολή' (Submit) and 'Άκυρο' (Cancel).

Εικόνα 169: Αίτηση Ανασυσκευασίας – Είδη υποβολή διόρθωσης

The screenshot shows the 'Basika Stoihia' form in the ICISnet system. The form is titled 'Βασικά Στοιχεία' and contains several sections for data entry:

- Βασικά Στοιχεία (Basic Information):**
 - LRN: 1369312259488
 - Ημ/νία και Ώρα Καχώρησης: 2013-05-23 15:30
 - Ημ/νία και Ώρα Υποβολής: 2013-05-23 15:30
 - Αριθμός Αναφοράς Μεταφοράς: [Text Field]
 - Απολογία Ανασυσκευασίας - Τύπος: [Dropdown]
 - Απολογία Ανασυσκευασίας - Άλλοι Λόγοι: [Text Area]
- Αντιπρόσωπος (Representative):**
 - Ταυτότητα: [Dropdown]
 - Επωνυμία: [Text Field]
 - Διεύθυνση: [Text Field]
 - Πόλη: [Text Field] Τ.Κ. [Text Field]
 - Χώρα: [Dropdown]
 - Γλώσσα: [Dropdown]
- Προηγούμενο Παραστατικό (Previous Document):**
 - Τύπος: [Dropdown]
 - Αριθμός Αναφοράς: [Text Field]
 - Ημ/νία Παραστατικού: [Text Field]
- Τελωνείο (Customs Office):**
 - Χώρα: [Dropdown]
 - Περιοχή: [Dropdown]
 - Τελωνείο: [Dropdown]
 - Κωδικός: [Text Field]
- Υποβάλλων (Applicant):**
 - Ταυτότητα: [Dropdown]
 - Επωνυμία: [Text Field]
 - Διεύθυνση: [Text Field]
 - Πόλη: [Text Field] Τ.Κ. [Text Field]
 - Χώρα: [Dropdown]
 - Γλώσσα: [Dropdown]

Navigation buttons at the bottom include 'Υποβολή' (Submit) and 'Άκυρο' (Cancel).

Εικόνα 170: Αίτηση Ανασυσκευασίας – Βασικά στοιχεία υποβολή διόρθωσης

✓ Επιτυχής Υποβολή
LRN: [1338367198067](#)

Εικόνα 171: Αίτηση Ανασυσκευασίας – Επιτυχής υποβολή διόρθωσης

Θα πρέπει να σημειωθεί ότι όταν υποβάλεται μία Αίτηση Ανασυσκευασίας μπορεί να επιστραφεί ένα Μήνυμα DA304A (Υποβολή Διόρθωσης Αποδεκτή) ή DB005A (Υποβολή Διόρθωσης Σε Απόρριψη). Και στις δύο περιπτώσεις η κατάσταση του παραστατικού παραμένει Αποδεκτή.

Για να μπορέσει ο συναλλασσόμενος να δει την απάντηση που έχει λάβει από μία υποβολή διόρθωσης Αίτησης Ανασυσκευασίας πρέπει να προβάλει το παραστατικό είτε από την αναζήτηση ή από την προβολή δήλωσης στην Κεντρική Οθόνη.

| LRN ↕ | MRN/ARC ↕ | Τύπος ↕ | Λειτουργική Περιοχή ↕ | Κατάσταση ↕ | Ενημερώθηκε ↕ | Ενέργειες ↕ |
|---------------|--------------------|---------|-----------------------|-------------|---------------------|-------------------------|
| 1338367198000 | 12GRAA110200000283 | DA315 | Δηλωτικά | Αποδεκτή | 30-05-2012 12:31:23 | Προβολή |

Εικόνα 172: Λήψη DA304A Επιτυχές Τροποποίηση Αίτησης Ανασυσκευασίας

Δηλωτικά: Αίτηση Ανασυσκευασίας: Συναλλαγή

Αρχαοθέτηση

| Εγγραφή | Τύπος Μηνύματος ↕ | Ημ/νία Παραλαβής ↕ | Κωδικός Χρήστη ↕ | Εξέλιξη Συναλλαγής ↕ |
|---------|-------------------|---------------------|------------------|----------------------|
| 1 | DA304 | 30-05-2012 12:31:21 | | Αποδεκτή |
| 2 | DA313 | 30-05-2012 11:57:06 | logistic1 | Υπο Τροποποίηση |
| 3 | DA328 | 30-05-2012 11:56:11 | | Αποδεκτή |
| 4 | DA315 | 30-05-2012 11:52:25 | logistic1 | Υποβλήθηκε |

Εικόνα 173: Λήψη DA304A προβολή Τροποποίησης Αίτησης Ανασυσκευασίας

The screenshot shows the ICISnet web interface. At the top, there is a header with the ICISnet logo, user information (logisticEnash log, logisticEnash (logistic1)), and a button for 'Αποσύνδεση'. Below the header, there is a navigation bar with 'Δηλωτικά: Αίτηση Ανασυσκευασίας: Συναλλαγή' and a button for 'Ενέργειες'. The main content area is divided into three sections: 'Συναλλαγή', 'Προβολή Συναλλαγής', and 'Ιστορικό Συναλλαγής'. The 'Συναλλαγή' section contains a form with fields for MRN, LRN, Type of Request, Status, Date of Submission, Date of Request, EORI/TIN, and User Code. The 'Ιστορικό Συναλλαγής' section contains a table with columns for 'Εγγραφή', 'Τύπος Μηνύματος', 'Ημ/νία Παραλαβής', 'Κωδικός Χρήστη', and 'Εξίλιξη Συναλλαγής'. The first row of the table is highlighted with a red border.

| Εγγραφή | Τύπος Μηνύματος * | Ημ/νία Παραλαβής * | Κωδικός Χρήστη * | Εξίλιξη Συναλλαγής * |
|---------|-------------------|---------------------|------------------|----------------------|
| 1 | DA305 | 30-05-2012 12:40:24 | | Αποδεκτή |
| 2 | DA313 | 30-05-2012 12:37:25 | logistic1 | Υπο Τροποποίηση |
| 3 | DA304 | 30-05-2012 12:31:21 | | Αποδεκτή |
| 4 | DA313 | 30-05-2012 11:57:06 | logistic1 | Υπο Τροποποίηση |
| 5 | DA328 | 30-05-2012 11:56:11 | | Αποδεκτή |
| 6 | DA315 | 30-05-2012 11:52:25 | logistic1 | Υποβλήθηκε |

Εικόνα 174: Λήψη DA305A προβολή Τροποποίησης Αίτησης Ανασυσκευασίας

Επίσης ο χρήστης μπορεί να υποβάλει μία Διόρθωση εντοπίζοντας το σχετικό Δηλωτικό της Αίτησης μέσω της λειτουργίας αναζήτησης. Ο χρήστης μπορεί να επιλέξει το υποσύστημα Δηλωτικών από την αρχική σελίδα και από την Αναζήτηση να ψάξει την συγκεκριμένη δήλωση που θέλει να διορθώσει, είτε πληκτρολογώντας το LRN στα κριτήρια αναζήτησης, είτε μέσω των άλλων κριτηρίων που διαθέτει η αναζήτηση.

Στην περίπτωση που δεν έχετε καταγράψει το LRN της Δήλωσης μπορεί ο χρήστης να αναζητήσει την δήλωση από την ημερομηνία που την έχει υποβάλει. Σημειώνεται ότι το κύριο αναγνωριστικό της δήλωσης του χρήστη αποτελεί το LRN της συναλλαγής.

2.9.3 Πίνακας ενεργειών – καταστάσεων Αίτησης Ανασυσκευασίας

| Ενέργειες | Καταστάσεις | Επιτρεπτή Κατάσταση |
|---------------------------|------------------------|---------------------|
| Υποβολή DA315 | Υποβλήθηκε | |
| Λήψη DA328 | Αποδεκτή | Υποβολή Διόρθωσης |
| Λήψη DA316 | Σε Απόρριψη | |
| Υποβολή Διόρθωσης (DA313) | Τροποποίηση Υποβλήθηκε | |
| Λήψη DA305 | Αποδεκτή | Υποβολή Διόρθωσης |
| Λήψη DA304 | Αποδεκτή | Υποβολή Διόρθωσης |

Πίνακας 9: Ενέργειες – Καταστάσεις (Αίτηση Ανασυσκευασίας)

2.10 Αίτηση Πρωτοκόλλου Εγκατάλειψης

2.10.1 Υποβολή Αίτησης Πρωτοκόλλου Εγκατάλειψης

Περιγραφή:

Ο χρήστης μπορεί να υποβάλει μία Αίτηση Πρωτοκόλλου Εγκατάλειψης.

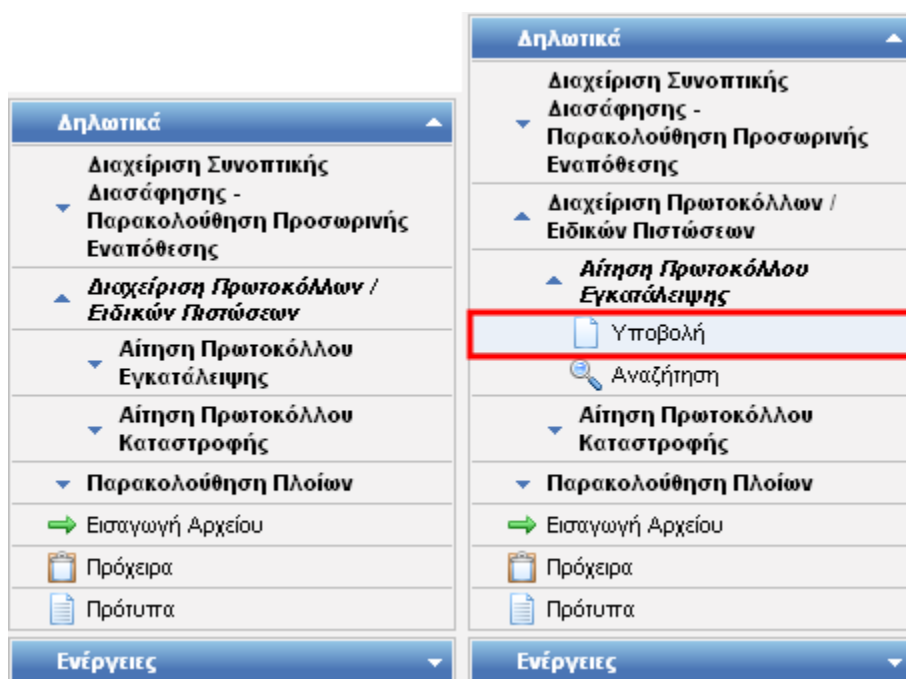
Προϋποθέσεις:

Ο χρήστης πρέπει να γνωρίζει τον σχετικό κωδικό πρόσβασης.

Αφού επιλέξετε το υποσύστημα Διαχείριση Πρωτοκόλλων / Ειδικών Πιστώσεων – Αίτηση Πρωτοκόλλου Εγκατάλειψης.

Στην Αρχική Σελίδα Εμφανίζονται δύο Λειτουργικές περιοχές στον χρήστη οι οποίες είναι:

- Υποβολή
- Αναζήτηση



Εικόνα 175: Μενού Αίτησης Πρωτοκόλλου Εγκατάλειψης

Επιλέγουμε την επιλογή Υποβολή όπως φαίνεται στο παραπάνω σχήμα και εμφανίζεται στον χρήστη ένα νέο παράθυρο για την συμπλήρωση της Δήλωσης.

Περιγραφή:

Όταν επιλέξετε «Υποβολή» εμφανίζεται στον χρήστη μία καινούργια οθόνη με 2 Tabs (Καρτέλες).

Καρτέλες Tabs:

- Βασικά στοιχεία
- Είδη

Τα βασικά Στοιχεία περιλαμβάνουν 2 καρτέλες:

- Στοιχεία Αίτησης Εγκατάλειψης

(LRN, Αριθμός Αναφοράς, Τελωνείο, Προηγούμενο Παραστατικό, Αριθμός Αναφοράς, Ημ/νία και Ώρα Καταχώρησης, Ημ/νία και Ώρα Υποβολής)

- Συναλλασσόμενοι
(Υποβάλων, Αντιπρόσωπος, Τ.Κ, Όνομα, Επώνυμο, Διεύθυνση)

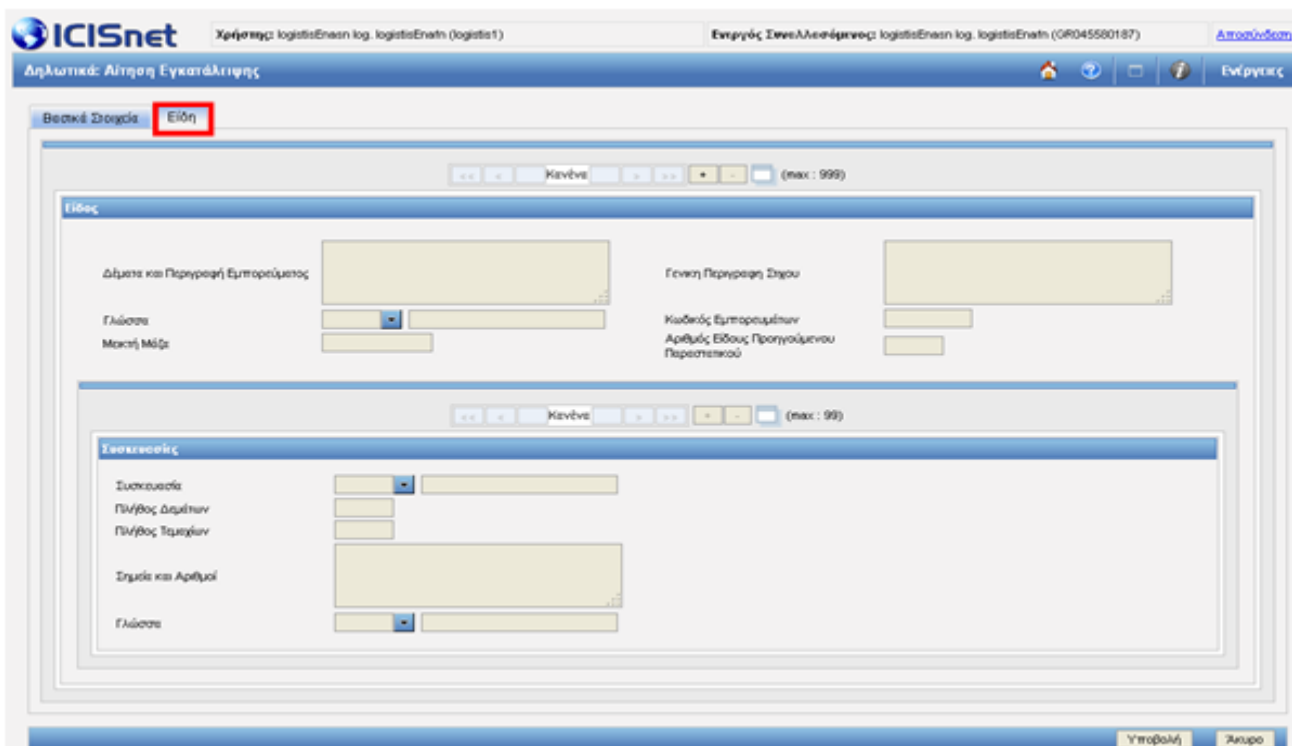
Εικόνα 176: Βασικά Στοιχεία – Στοιχεία Συν. Διασάφησης Αίτηση Πρωτοκόλλου Εγκατάλειψης

Εικόνα 177: Βασικά Στοιχεία – Συναλλασσόμενοι Αίτηση Πρωτοκόλλου Εγκατάλειψης

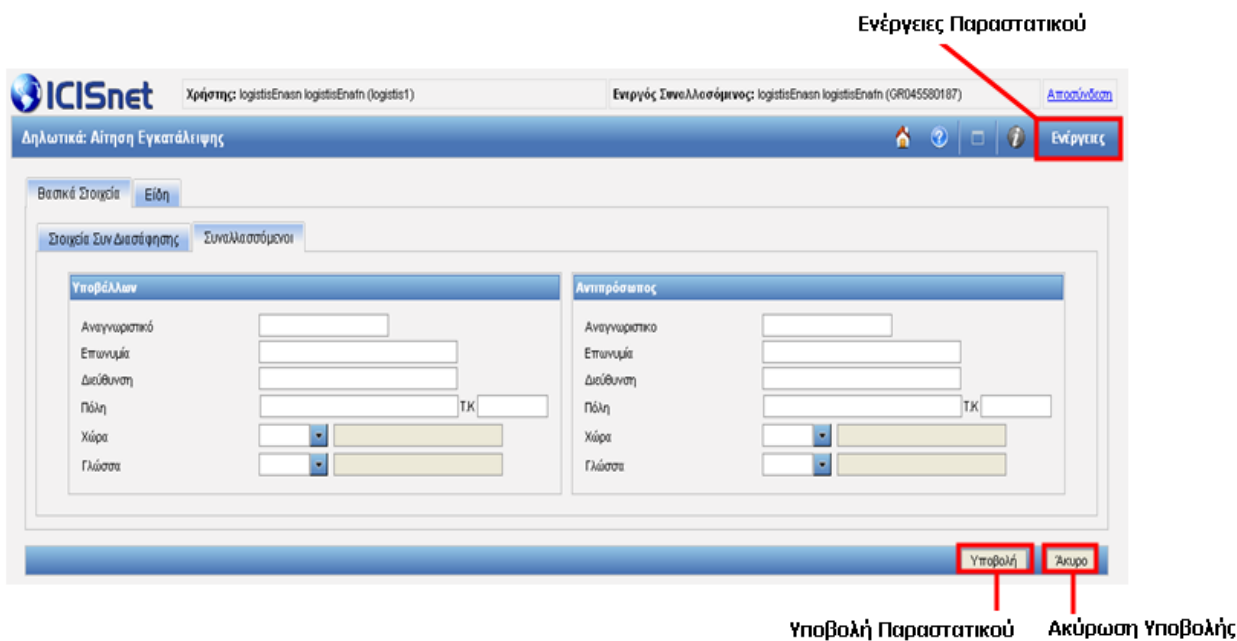
Ανοίγοντας τα είδη εμφανίζεται μία καρτέλα

- Είδη
(Δέματα και Περιγραφή Εμπορεύματος, Είδη, Μεικτή Μάζα, Γενική Περιγραφή Στίχου,

Αριθμός Είδους Προηγούμενου Παραστατικού, Κωδικός Εμπορευμάτων, Σημεία και Αριθμοί, Συσκευασίες)



Εικόνα 178: Είδη-Στοιχεία - Αίτηση Πρωτοκόλλου Εγκατάλειψης



Εικόνα 179: Υποβολή – Αίτηση Πρωτοκόλλου Εγκατάλειψης

Αφότου γίνει επιτυχής η επικύρωση των δεδομένων και υποβληθεί ορθά στην οθόνη εμφανίζεται ένα νέο παράθυρο με το LRN της υποβολής. Το οποίο είναι και ο μοναδικός αριθμός αναφοράς του παραστατικού.

✓ Επιτυχής Υποβολή
LRN: [1338364544532](#)

Εικόνα 180: Επιτυχής Υποβολή Αίτησης Πρωτοκόλλου Εγκατάλειψης

Ύστερα από μία επιτυχή υποβολή Αίτησης Πρωτοκόλλου Εγκατάλειψης επιστρέφεται μία απάντηση:

- Μη Αποδεκτή
- Αποδεκτή

Τα αποτελέσματα των συναλλαγών μπορεί ο συναλλασσόμενος να παρατηρήσει από τις παρακάτω οθόνες.

| LRN ⇅ | MRN/ARC ⇅ | Τύπος ⇅ | Λειτουργική Περιοχή ⇅ | Κατάσταση ⇅ | Ενημερώθηκε ⇅ | Ενέργειες ⇅ |
|--------------|--------------------|---------|-----------------------|-------------|---------------------|-------------------------|
| 133837208800 | 12GRPE110200000054 | DC115 | Δηλωτικά | Αποδεκτή | 30-05-2012 13:11:36 | Προβολή |

Εικόνα 181: Αποδεκτή – Υποβολή Πρωτοκόλλου Εγκατάλειψης

| LRN ⇅ | MRN/ARC ⇅ | Τύπος ⇅ | Λειτουργική Περιοχή ⇅ | Κατάσταση ⇅ | Ενημερώθηκε ⇅ | Ενέργειες ⇅ |
|---------------|-----------|---------|-----------------------|-------------|------------------------|-------------------------|
| 1338372009292 | | DC115 | Δηλωτικά | Μη Αποδεκτή | 30-05-2012 13:00:25 | Προβολή |

Εικόνα 182: Σε Απόρριψη – Υποβολή Πρωτοκόλλου Εγκατάλειψης

2.10.2 Υποβολή Διόρθωσης Πρωτοκόλλου Εγκατάλειψης

Προϋποθέσεις:

Ο χρήστης πρέπει να γνωρίζει τον σχετικό κωδικό πρόσβασης και να έχει ήδη υποβάλει μία Αίτηση Πρωτοκόλλου Εγκατάλειψης, η οποία να έχει γίνει αποδεκτή από το τελωνείο.

Περιγραφή:

Ο χρήστης μπορεί να κάνει μία διόρθωση Αίτησης Πρωτοκόλλου Εγκατάλειψης.

Πλοήγηση:

Επιλέγουμε το παραστατικό που έχουμε υποβάλει από τον πίνακα ενημερωμένων κινήσεων πατώντας πάνω στην επιλογή προβολή.

| LRN ⇅ | MRN/ARC ⇅ | Τύπος ⇅ | Λειτουργική Περιοχή ⇅ | Κατάσταση ⇅ | Ενημερώθηκε ⇅ | Ενέργειες ⇅ |
|--------------|--------------------|---------|-----------------------|-------------|---------------------|-------------------------|
| 133837208800 | 12GRPE110200000054 | DC115 | Δηλωτικά | Αποδεκτή | 30-05-2012 13:11:36 | Προβολή |

Εικόνα 183: Προβολή Παραστατικού Αίτησης Πρωτοκόλλου Εγκατάλειψης

Μετά ο συναλλασσόμενος μπορεί να κάνει την διόρθωση της Δήλωσης μέσω της επιλογής των ενεργειών στο σύστημα. Αφού επιλέξει την δήλωση μεταφέρει τον δείκτη του ποντικιού στις ενέργειες και ανοίγει ένα παράθυρο.

Ο συναλλασσόμενος επιλέγει την επιλογή Υποβολή Διόρθωσης.

Εικόνα 184: Αίτησης Πρωτοκόλλου Εγκατάλειψης – Ενέργειες / Υποβολή Διόρθωσης

Αξίζει να σημειωθεί ότι η Οθόνη της διόρθωσης που παρέχεται έχει την ίδια δομή με αυτή της υποβολής αλλά με συμπληρωμένα τα στοιχεία του παραστατικού που είχε υποβάλει προηγουμένως ο συναλλασσόμενος.

Στοιχεία Τροποποίησης

Εικόνα 185: Πρωτόκολλο Εγκατάλειψης – Φόρμα Τροποποίησης

Η Υποβολή Διόρθωσης περιλαμβάνει 2 καρτέλες:


- Βασικά στοιχεία
- Είδη

Ανοίγοντας τα Είδη εμφανίζεται μία καρτέλα:

- Είδη
(Δέματα και Περιγραφή Εμπορεύματος, Είδη, Μεικτή Μάζα, Γενική Περιγραφή Στίχου, Αριθμός Είδους Προηγούμενου Παραστατικού, Κωδικός Εμπορευμάτων, Σημεία και Αριθμοί, Συσσκευασίες)

Τα βασικά Στοιχεία περιλαμβάνουν 2 καρτέλες:

- Στοιχεία Αίτησης Εγκατάλειψης
(LRN, Αριθμός Αναφοράς, Τελωνείο, Προηγούμενο Παραστατικό, Αριθμός Αναφοράς, Ημ/νία και Ώρα Καταχώρησης, Ημ/νία και Ώρα Υποβολής)
- Συναλλασσόμενοι
(Υποβάλλον, Αντιπρόσωπος, Τ.Κ, Όνομα, Επώνυμο, Διεύθυνση)



Εικόνα 186: Πρωτόκολλο Εγκατάλειψης – Επιτυχής υποβολή διόρθωσης

Θα πρέπει να σημειωθεί ότι όταν υποβάλεται μία Αίτηση Ανασυσκευασίας μπορεί να επιστραφεί ένα Μήνυμα DC104A (Υποβολή Διόρθωσης Αποδεκτή) ή DC105A (Υποβολή Διόρθωσης Σε Απόρριψη). Και στις δύο περιπτώσεις η Κατάσταση του παραστατικού παραμένει Αποδεκτή.

Για να μπορέσει ο συναλλασσόμενος να δει την απάντηση που έχει λάβει από μία υποβολή διόρθωσης Αίτησης Πρωτοκόλλου Εγκατάλειψης πρέπει να προβάλει το παραστατικό είτε από την αναζήτηση ή από την προβολή δήλωσης στην Κεντρική Οθόνη.

| LRN | MRN/ARC | Τύπος | Λειτουργική Περιοχή | Κατάσταση | Ενημερώθηκε | Ενέργειες |
|--------------|--------------------|-------|---------------------|-----------|------------------------|-------------------------|
| 133ck0465636 | 12GRPE110200000061 | DC115 | Δηλωτικά | Αποδεκτή | 30-05-2012 13:20:40 | Προβολή |

Εικόνα 187: Λήψη DC104A Επιτυχές Τροποποίηση Πρωτοκόλλου Εγκατάλειψης

| Εγγραφή | Τύπος Μηνύματος | Ημ/νία Παραλαβής | Κωδικός Χρήστη | Εξίληξη Συναλλαγής |
|---------|-----------------|---------------------|----------------|--------------------|
| 1 | DC105 | 30-05-2012 13:20:39 | | Αποδεκτή |
| 2 | DC113 | 30-05-2012 13:20:36 | logistis1 | Υπο Τροποποίηση |
| 3 | DC128 | 08-03-2012 16:25:18 | | Αποδεκτή |
| 4 | DC115 | 08-03-2012 16:15:57 | logistis1 | Υποβλήθηκε |

Εικόνα 188: Λήψη DC105A προβολή Τροποποίησης Πρωτοκόλλου Εγκατάλειψης

The screenshot shows the ICISnet interface with the following details:

- Header:** ICISnet logo, User: logistisEnasn log. logistisEnasn (logistis1), Active Contract: logistisEnasn log. logistisEnasn (045580187), Logout button.
- Trade Confirmation Form:**
 - MRN: 12GRPE11020000054
 - LRN: 133837208800
 - Τύπος Μηνύματος: DC113
 - Κατάσταση: Αποδεκτή
 - Ημερία Υποβολής: 30-05-2012
 - Ημερία Ενήμερωσης Κατάστασης: 30-05-2012
 - ΕΟΡ/ΥΤΠ: 045580187
 - Κωδικός Χρήστη: logistis1
- Buttons:** Αρχαιοθέρση
- Navigation:** Προβολή Συναλλαγής, Ιστορικό Συναλλαγής
- History Table:**

| Εγγραφή | Τύπος Μηνύματος * | Ημερία Παραλαβής * | Κωδικός Χρήστη * | Εξέλιξη Συναλλαγής * |
|---------|-------------------|---------------------|------------------|----------------------|
| 1 | DC104 | 30-05-2012 13:30:53 | | Αποδεκτή |
| 2 | DC113 | 30-05-2012 13:27:04 | logistis1 | Υπο Τροποποίηση |
| 3 | DC128 | 30-05-2012 13:11:34 | | Αποδεκτή |
| 4 | DC115 | 30-05-2012 13:08:10 | logistis1 | Υποβλήθηκε |

Εικόνα 189: Λήψη DC104 προβολή Τροποποίησης Πρωτοκόλλου Εγκατάλειψης

Επίσης ο χρήστης μπορεί να υποβάλει μία Διόρθωση εντοπίζοντας το σχετικό Δηλωτικό της Αίτησης μέσω της λειτουργίας αναζήτησης. Ο χρήστης μπορεί να επιλέξει το υποσύστημα Δηλωτικών από την αρχική σελίδα και από την Αναζήτηση να ψάξει την συγκεκριμένη δήλωση που θέλει να διορθώσει, είτε πληκτρολογώντας το LRN στα κριτήρια αναζήτησης, είτε μέσω των άλλων κριτηρίων που διαθέτει η αναζήτηση.

Στην περίπτωση που δεν έχετε καταγράψει το LRN της Δήλωσης μπορεί ο χρήστης να αναζητήσει την δήλωση από την ημερομηνία που την έχει υποβάλει. Σημειώνεται ότι το κύριο αναγνωριστικό της δήλωσης του χρήστη αποτελεί το LRN της συναλλαγής.

2.10.3 Πίνακας ενεργειών – καταστάσεων Αίτησης Πρωτοκόλλου Εγκατάλειψης

| Ενέργειες | Καταστάσεις | Επιτρεπτή Κατάσταση |
|---------------------------|------------------------|---------------------|
| Υποβολή DC115 | Υποβλήθηκε | |
| Λήψη DC128 | Αποδεκτή | Υποβολή Διόρθωσης |
| Λήψη DC116 | Σε Απόρριψη | |
| Υποβολή Διόρθωσης (DC113) | Τροποποίηση Υποβλήθηκε | |
| Λήψη DC105 | Αποδεκτή | Υποβολή Διόρθωσης |
| Λήψη DC104 | Αποδεκτή | Υποβολή Διόρθωσης |

Πίνακας 10: Ενέργειες – Καταστάσεις (Αίτηση Πρωτοκόλλου Εγκατάλειψης)

2.11 Αίτηση Πρωτοκόλλου Καταστροφής

2.11.1 Υποβολή Αίτησης Πρωτοκόλλου Καταστροφής (Αίτηση Καταστροφής)

Περιγραφή:

Ο χρήστης μπορεί να υποβάλει μία Πρωτοκόλλου Καταστροφής

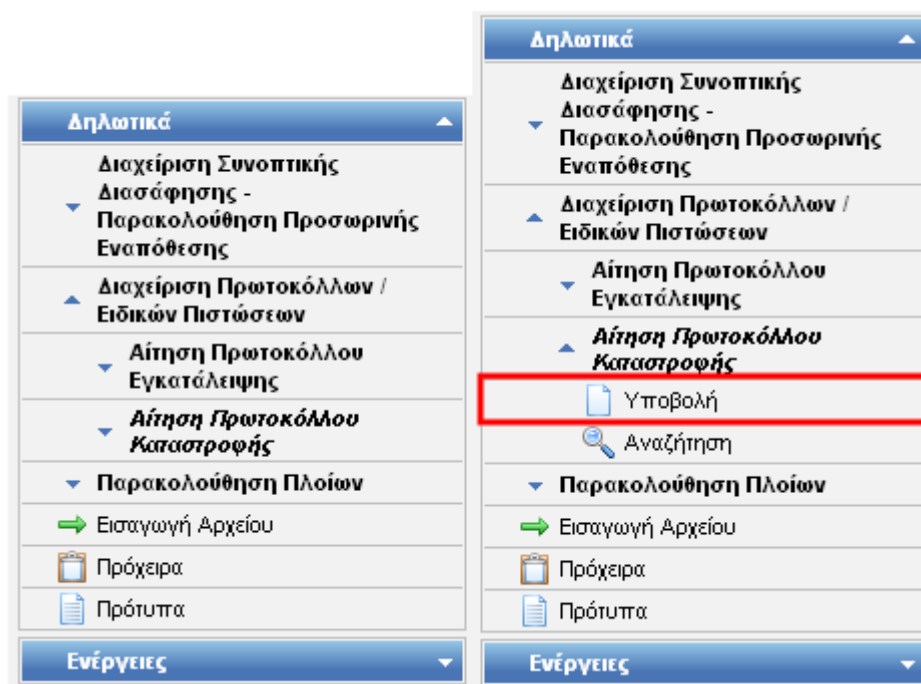
Προϋποθέσεις:

Ο χρήστης πρέπει να γνωρίζει τον σχετικό κωδικό πρόσβασης.

Αφού επιλέξετε το υποσύστημα Διαχείριση Πρωτοκόλλων / Ειδικών Πιστώσεων – Αίτηση Πρωτοκόλλου Καταστροφής.

Στην Αρχική Σελίδα Εμφανίζονται δύο Λειτουργικές περιοχές στον χρήστη οι οποίες είναι:

- Υποβολή
- Αναζήτηση



Εικόνα 190: Μενού Αίτησης Πρωτοκόλλου Καταστροφής

Επιλέγουμε την επιλογή Υποβολή όπως φαίνεται στο παραπάνω σχήμα και εμφανίζεται ένα νέο παράθυρο για την συμπλήρωση της Δήλωσης.

Περιγραφή:

Όταν επιλέξετε «Υποβολή» εμφανίζεται μία καινούργια οθόνη με 2 Tabs (Καρτέλες).

Καρτέλες Tabs:

- Βασικά στοιχεία
- Είδη

Τα βασικά στοιχεία περιλαμβάνουν 2 καρτέλες:

- Συναλλασσόμενοι
(Υποβάλων, Αντιπρόσωπος)
- Στοιχεία αίτησης Καταστροφής
(Παραστατικό / Αριθμός Αναφοράς, Ημ/νία και Ώρα Καταχώρησης, Ημ/νία και Ώρα Υποβολής, Αριθμός Αναφοράς, Προηγούμενο Παραστατικό)

The screenshot shows the 'Basic Information' (Βασικά Στοιχεία) tab. Under the 'Trading Partners' (Συναλλασσόμενοι) sub-tab, there are two main sections: 'Submitter' (Υποβάλλων) and 'Counterparty' (Αντιπρόσωπος). Each section contains a form with the following fields: 'Type' (Τύπος) with a dropdown menu, 'Name' (Επωνυμία) as a text input, 'Address' (Διεύθυνση) as a text input, 'City' (Πόλη) as a text input with a 'TK' label, 'Country' (Χώρα) as a dropdown menu, and 'Language' (Γλώσσα) as a dropdown menu.

Εικόνα 191: Βασικά Στοιχεία Συναλλασσόμενοι – Αίτηση Πρωτοκόλλου Εγκατάλειψης

The screenshot shows the 'Basic Information' (Βασικά Στοιχεία) tab. Under the 'Disaster Claim Information' (Στοιχεία Αίτησης Καταστροφής) sub-tab, there are several fields: 'LRN (?)' with value 1363882079974, 'Reference Number / Statement Number' (Παραστατικό / Αριθμός Αναφοράς) as a text input, 'Submission Date and Time' (Ημ/νία και Ώρα Υποβολής) with value 2013-03-21 18:07, and 'Previous Statement' (Προηγούμενο Παραστατικό) section with 'Type' (Τύπος) as a dropdown and 'Reference Number' (Αριθμός Αναφοράς) as a text input. On the right, there is a 'Submitting Party' (Υποβλήτης) section with 'Country' (Χώρα) as a dropdown, 'Postal Code' (Ταχυδρομικό Κωδικό) as a text input, and 'Submission Date and Time' (Ημ/νία και Ώρα Καταχώρησης) with value 2013-03-21 18:07. At the bottom right, there are 'Submit' (Υποβολή) and 'Cancel' (Άκυρο) buttons.

Εικόνα 192: Βασικά Στοιχεία – Στοιχεία Αίτησης Καταστροφής Πρωτοκόλλου Καταστροφής

Τα Είδη περιλαμβάνουν 1 καρτέλα:

- Είδη
(Αριθμός Είδους Προηγούμενου Παραστατικού, Κωδικός Εμπορεύματος-Taric Code, Δέματα και Περιγραφή Εμπορεύματος, Συσκευασίες, Μεικτή Μάζα)

Εικόνα 193: Είδη–Εισαγωγής Είδους - Αίτηση Πρωτοκόλλου Καταστροφής

Εικόνα 194: Υποβολή – Αίτηση Πρωτοκόλλου Καταστροφής

Αφότου γίνει επιτυχής η επικύρωση των δεδομένων και υποβληθεί ορθά στην οθόνη εμφανίζεται ένα νέο παράθυρο με το LRN της υποβολής. Το οποίο είναι και ο μοναδικός αριθμός αναφοράς του παραστατικού.

Εικόνα 195: Επιτυχής Υποβολή Αίτησης Πρωτοκόλλου Καταστροφής

Ύστερα από μία επιτυχή υποβολή Αίτησης Α Πρωτοκόλλου Εγκατάλειψης επιστρέφεται μία απάντηση:

- Μη Αποδεκτή
- Αποδεκτή

Τα αποτελέσματα των συναλλαγών μπορεί ο συναλλασσόμενος να παρατηρήσει από τις παρακάτω οθόνες.

| LRN ⇅ | MRN/ARC ⇅ | Τύπος ⇅ | Λειτουργική Περιοχή ⇅ | Κατάσταση ⇅ | Ενημερώθηκε ⇅ | Ενέργειες ⇅ |
|--------------|--------------------|---------|-----------------------|-------------|---------------------|-------------------------|
| 133837208801 | 12GRPΚ110200000201 | DC015 | Δηλωτικά | Αποδεκτή | 30-05-2012 14:18:38 | Προβολή |

Εικόνα 196: Αποδεκτή – Υποβολή Πρωτοκόλλου Καταστροφής

| LRN ⇅ | MRN/ARC ⇅ | Τύπος ⇅ | Λειτουργική Περιοχή ⇅ | Κατάσταση ⇅ | Ενημερώθηκε ⇅ | Ενέργειες ⇅ |
|--------------|-----------|---------|-----------------------|-------------|------------------------|-------------------------|
| 133837208802 | | DC015 | Δηλωτικά | Μη Αποδεκτή | 30-05-2012 14:19:27 | Προβολή |

Εικόνα 197: Σε Απόρριψη – Υποβολή Πρωτοκόλλου Καταστροφής

2.11.2 Υποβολή Διόρθωσης Πρωτοκόλλου Καταστροφής

Προϋποθέσεις:

Ο χρήστης πρέπει να γνωρίζει τον σχετικό κωδικό πρόσβασης και να έχει ήδη υποβάλει μία Αίτηση Πρωτοκόλλου Καταστροφής, η οποία να έχει γίνει αποδεκτή από το τελωνείο.

Περιγραφή:

Ο χρήστης μπορεί να κάνει μία διόρθωση Αίτησης Πρωτοκόλλου Καταστροφής.

Πλοήγηση:

Επιλέγουμε το παραστατικό που έχουμε υποβάλει από τον πίνακα ενημερωμένων κινήσεων πατώντας πάνω στην επιλογή προβολή.

| LRN ⇅ | MRN/ARC ⇅ | Τύπος ⇅ | Λειτουργική Περιοχή ⇅ | Κατάσταση ⇅ | Ενημερώθηκε ⇅ | Ενέργειες ⇅ |
|--------------|--------------------|---------|-----------------------|-------------|---------------------|-------------------------|
| 133837208801 | 12GRPΚ110200000201 | DC015 | Δηλωτικά | Αποδεκτή | 30-05-2012 14:18:38 | Προβολή |

Εικόνα 198: Προβολή Παραστατικού Αίτησης Πρωτοκόλλου Καταστροφής

Μετά ο συναλλασσόμενος μπορεί να κάνει την διόρθωση της Δήλωσης μέσω της επιλογής των ενεργειών στο σύστημα. Αφού επιλέξει την δήλωση μεταφέρει τον δείκτη του ποντικιού στις ενέργειες και ανοίγει ένα παράθυρο.

Επιλέγουμε την επιλογή Υποβολή Διόρθωσης.

ICI Snet | Χρήστης: logistisEnasn log. logistisEnafn (logistis1) | Ενεργός Συναλλασσόμενος: logistisEnasn log. logistisEnafn (045580187) | Αποσύνδεση

Δηλωτικά: Πρωτόκολλο Καταστροφής: Συναλλαγή

Ενέργειες

Υποβολή Διόρθωσης
Εκτύπωση
Επιστροφή στα Αποτελέσματα Αναζήτησης

| | | | |
|-----------------|--------------------|------------------------------|------------|
| MRN | 12GRPK110200000201 | Ημ/νία Υποβολής | 30-05-2012 |
| LRN | 133837208801 | Ημ/νία Ενημέρωσης Κατάστασης | 30-05-2012 |
| Τύπος Μηνύματος | DC015 | EORI/TIN | 045580187 |
| Κατάσταση | Αποδεκτή | Κωδικός Χρήστη | logistis1 |

Αρχειοθέτηση

Προβολή Συναλλαγής

Ιστορικό Συναλλαγής

Εικόνα 199: Αίτησης Πρωτοκόλλου Καταστροφής – Ενέργειες / Υποβολή Διόρθωσης

Αξίζει να σημειωθεί ότι η Οθόνη της διόρθωσης που παρέχεται έχει την ίδια δομή με αυτή της υποβολής αλλά με συμπληρωμένα τα στοιχεία του παραστατικού που είχε υποβάλει προηγουμένως ο συναλλασσόμενος.

Επιλέγουμε την επιλογή Υποβολή Τροποποίησης όπως φαίνεται στο παραπάνω σχήμα και εμφανίζεται ένα νέο παράθυρο για την συμπλήρωση της Δήλωσης.

Περιγραφή:

Όταν επιλέξετε «Υποβολή Τροποποίησης» εμφανίζεται μία καινούργια οθόνη με 2 Tabs (Καρτέλες).

Καρτέλες Tabs:

- Βασικά στοιχεία
- Είδη

Τα βασικά στοιχεία περιλαμβάνουν 2 καρτέλες:

- Συναλλασσόμενοι

(Υποβάλων, Αντιπρόσωπος)

- Στοιχεία αίτησης Καταστροφής

(Παραστατικό / Αριθμός Αναφοράς, Ημ/νία και Ώρα Καταχώρησης, Ημ/νία και Ώρα Υποβολής, Αριθμός Αναφοράς, Προηγούμενο Παραστατικό)

Στοιχεία Τροποποίησης

Εικόνα 200: Πρωτόκολλο Καταστροφής – Φόρμα Τροποποίησης

Τα Είδη περιλαμβάνουν 1 καρτέλα

- Είδη

(Αριθμός Είδους Προηγούμενου Παραστατικού, Κωδικός Εμπορεύματος-Taric Code, Δέματα και Περιγραφή Εμπορεύματος, Συσκευασίες, Μεικτή Μάζα)

✓ Επιτυχής Υποβολή
LRN: [133837208801](#)

Εικόνα 201: Πρωτόκολλο Καταστροφής – Επιτυχής υποβολή διόρθωσης

Θα πρέπει να σημειωθεί ότι όταν υποβάλεται μία Αίτηση Ανασυσκευασίας μπορεί να επιστραφεί ένα Μήνυμα DC004A (Υποβολή Διόρθωσης Αποδεκτή) ή DC005A (Υποβολή Διόρθωσης Σε Απόρριψη). Και στις δυο περιπτώσεις η Κατάσταση του παραστατικού παραμένει Αποδεκτή.

Για να μπορέσει ο συναλλασσόμενος να δει την απάντηση που έχει λάβει από μία υποβολή διόρθωσης Αίτησης Πρωτοκόλλου Εγκατάλειψης πρέπει να προβάλει το παραστατικό είτε από την αναζήτηση ή από την προβολή δήλωσης στην Κεντρική Οθόνη.

| LRN ⇅ | MRN/ARC ⇅ | Τύπος ⇅ | Λειτουργική Περιοχή ⇅ | Κατάσταση ⇅ | Ενημερώθηκε ⇅ | Ενέργειες ⇅ |
|--------------|--------------------|---------|-----------------------|-------------|---------------------|-------------------------|
| 133837208801 | 12GRPK110200000201 | DC015 | Δηλωτικά | Αποδεκτή | 30-05-2012 14:18:38 | Προβολή |

Εικόνα 202: Λήψη DC004A Επιτυχές Τροποποίηση Πρωτοκόλλου Καταστροφής

ICISnet Χρήστης: logistisEnasn log. logistisEnafn (logistis1) Ενεργός Συναλλεσόμενος: logistisEnasn log. logistisEnafn (045580187) [Αποσύνδεση](#)

Δηλωτικά: Πρωτόκολλο Καταστροφής: Συναλλαγή [Ενεργεια](#)

Συναλλαγή

MRN: 12GRPK110200000201 Ημ/νία Υποβολής: 30-05-2012
 LRN: 133837208801 Ημ/νία Ενήμερωσης Κατάστασης: 30-05-2012
 Τύπος Μηνύματος: DC013 EORI/TIN: 045580187
 Κατάσταση: Αποδοκτική Κωδικός Χρήστη: logistis1

[Αρχοθέτηση](#)

Προβολή Συναλλαγής

Ιστορικό Συναλλαγής

| Εγγραφή | Τύπος Μηνύματος * | Ημ/νία Παραλαβής * | Κωδικός Χρήστη * | Εξέλιξη Συναλλαγής * |
|---------|-------------------|---------------------|------------------|----------------------|
| 1 | DC004 | 30-05-2012 14:39:27 | | Αποδοκτική |
| 2 | DC013 | 30-05-2012 14:34:53 | logistis1 | Υπο Τροποποίηση |
| 3 | DC028 | 30-05-2012 14:18:36 | | Αποδοκτική |
| 4 | DC015 | 30-05-2012 14:17:28 | logistis1 | Υποβλήθηκε |

Εικόνα 203: Λήψη DC004A προβολή Τροποποίησης Πρωτοκόλλου Καταστροφής

ICISnet Χρήστης: logistisEnasn log. logistisEnafn (logistis1) Ενεργός Συναλλεσόμενος: logistisEnasn log. logistisEnafn (045580187) [Αποσύνδεση](#)

Δηλωτικά: Πρωτόκολλο Καταστροφής: Συναλλαγή [Ενεργεια](#)

Συναλλαγή

MRN: 12GRPK110200000201 Ημ/νία Υποβολής: 30-05-2012
 LRN: 133837208801 Ημ/νία Ενήμερωσης Κατάστασης: 30-05-2012
 Τύπος Μηνύματος: DC013 EORI/TIN: 045580187
 Κατάσταση: Αποδοκτική Κωδικός Χρήστη: logistis1

[Αρχοθέτηση](#)

Προβολή Συναλλαγής

Ιστορικό Συναλλαγής

| Εγγραφή | Τύπος Μηνύματος * | Ημ/νία Παραλαβής * | Κωδικός Χρήστη * | Εξέλιξη Συναλλαγής * |
|---------|-------------------|---------------------|------------------|----------------------|
| 1 | DC005 | 30-05-2012 14:49:41 | | Αποδοκτική |
| 2 | DC013 | 30-05-2012 14:48:13 | logistis1 | Υπο Τροποποίηση |
| 3 | DC004 | 30-05-2012 14:39:27 | | Αποδοκτική |
| 4 | DC013 | 30-05-2012 14:34:53 | logistis1 | Υπο Τροποποίηση |
| 5 | DC028 | 30-05-2012 14:18:36 | | Αποδοκτική |
| 6 | DC015 | 30-05-2012 14:17:28 | logistis1 | Υποβλήθηκε |

Εικόνα 204: Λήψη DC005A προβολή Τροποποίησης Πρωτοκόλλου Καταστροφής

Επίσης ο χρήστης μπορεί να υποβάλει μία Διόρθωση εντοπίζοντας το σχετικό Δηλωτικό της Αίτησης μέσω της λειτουργίας αναζήτησης. Ο χρήστης μπορεί να επιλέξει το υποσύστημα Δηλωτικών από την αρχική σελίδα και από την Αναζήτηση να ψάξει την συγκεκριμένη δήλωση που θέλει να διορθώσει, είτε πληκτρολογώντας το LRN στα κριτήρια αναζήτησης, είτε μέσω των άλλων κριτηρίων που διαθέτει η αναζήτηση.

Στην περίπτωση που δεν έχετε καταγράψει το LRN της Δήλωσης μπορεί ο χρήστης να αναζητήσει την δήλωση από την ημερομηνία που την έχει υποβάλει. Σημειώνεται ότι το κύριο αναγνωριστικό της δήλωσης του χρήστη αποτελεί το LRN της συναλλαγής.

2.11.3 Πίνακας ενεργειών – καταστάσεων Αίτησης Πρωτοκόλλου Καταστροφής

| Ενέργειες | Καταστάσεις | Επιτρεπτές Ενέργειες |
|---------------------------|------------------------|----------------------|
| Υποβολή DC015 | Υποβλήθηκε | |
| Λήψη DC028 | Αποδεκτή | Υποβολή Τροποίησης |
| Λήψη DC016 | Μη Αποδεκτή | |
| Υποβολή Διόρθωσης (DC013) | Τροποποίηση Υποβλήθηκε | |
| Λήψη DC005 | Αποδεκτή | Υποβολή Τροποίησης |
| Λήψη DC004 | Αποδεκτή | Υποβολή Τροποίησης |

Πίνακας 11: Ενέργειες – Καταστάσεις (Αίτηση Πρωτοκόλλου Καταστροφής)

2.12 Πρόχειρα - Πρότυπα

Στο υποσύστημα δίνεται η δυνατότητα στον συναλλασσόμενο να αποθηκεύσει ένα παραστατικό που έχει συμπληρωθεί με τιμές ως πρότυπο ή πρόχειρο.

Ένα πρότυπο αποτελεί σημείο εκκίνησης για τη δημιουργία μίας φόρμας με προ-συμπληρωμένες τιμές ενός παραστατικού. Ένα πρότυπο περιέχει ήδη περιεχόμενο, για παράδειγμα στοιχεία συναλλασσόμενου, ΕΟΡΙ, Τελωνεία, καθώς και οποιοδήποτε στοιχείο επιθυμεί ο χρήστης να είναι προπληρωμένο κατά την υποβολή ενός παραστατικού. Ένα πρότυπο μπορεί να αφαιρεθεί οποιαδήποτε στιγμή θελήσει ο συναλλασσόμενος ή να δημιουργήσει κάποιο άλλο με την δομή ενός παλαιού.

2.12.1 Δημιουργία Προτύπου εφαρμογής

Για να δημιουργήσει ένας χρήστης ένα πρότυπο ανάλογα με το παραστατικό θα πρέπει να βρεθεί σε περιβάλλον υποβολής, είτε από κάποιο ήδη πρότυπο. Αφού ο χρήστης συμπληρώσει τις πληροφορίες, μπορεί να αποθηκεύσει το πρότυπο που έχει προκατασκευάσει, δίνοντας μία ονομασία εύκολη για εύρεση αργότερα. Αφού ο χρήστης συμπληρώσει τις πληροφορίες, μπορεί να αποθηκεύσει το πρότυπο που έχει προκατασκευάσει, δίνοντας μία ονομασία εύκολη για εύρεση αργότερα.

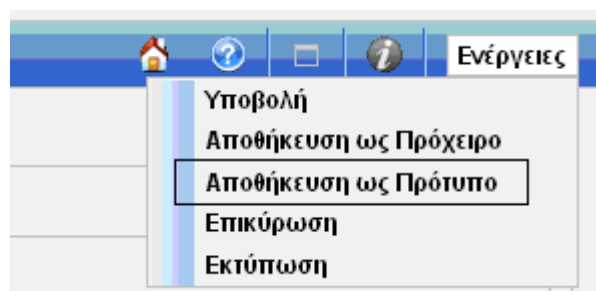
Εικόνα 205: Δηλωτικά – Πρότυπα Καταχώρηση Δεδομένων Δήλωσης

Αξίζει να σημειωθεί ότι δεν είναι απαραίτητο για τον χρήστη να συμπληρώσει όλα τα πεδία ή τα προαπαιτούμενα πεδία για να αποθηκεύσει ένα πρότυπο μίας δήλωσης. Ο χρήστης μπορεί να αφήσει τα πεδία που πιστεύει κενά για περαιτέρω χρήση και να τα συμπληρώσει όταν προκύψει. Η πλοήγηση για την αποθήκευση προτύπου μπορεί να γίνει αφού ο χρήστης κατευθύνει τον δείκτη του ποντικιού πάνω δεξιά που παρουσιάζεται το εικονίδιο ενέργειες.



Εικόνα 206: Επιλογή «Ενέργειες»

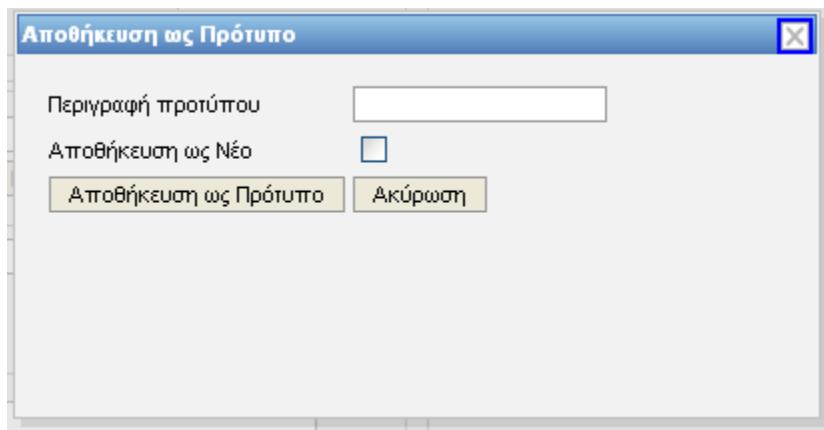
Το συγκεκριμένο εικονίδιο ανοίγει ένα μενού με τις επιλογές που μπορεί να κάνει ο χρήστης.



Εικόνα 207: Επιλογή «Αποθήκευση ως Πρότυπο»

Αφού ο χρήστης επιλέξει την επιλογή **Αποθήκευση ως πρότυπο**, εμφανίζεται ένα καινούργιο

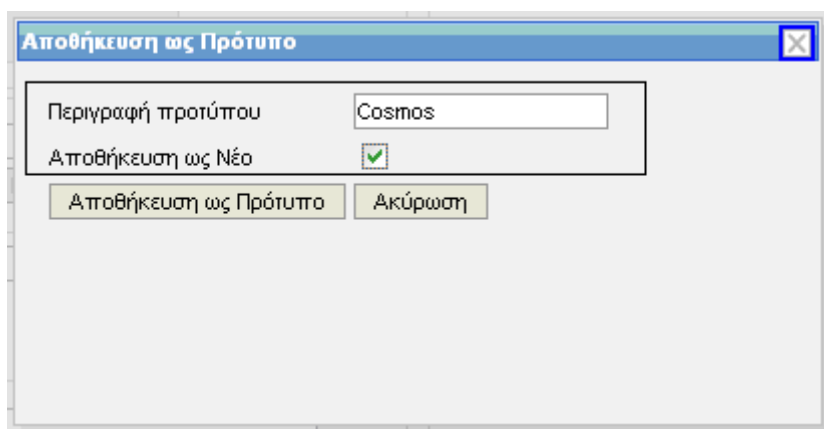
παράθυρο που ζητάει από τον χρήστη να εισάγει το όνομα του προτύπου.



Εικόνα 208: Αποθήκευση ως Πρότυπο

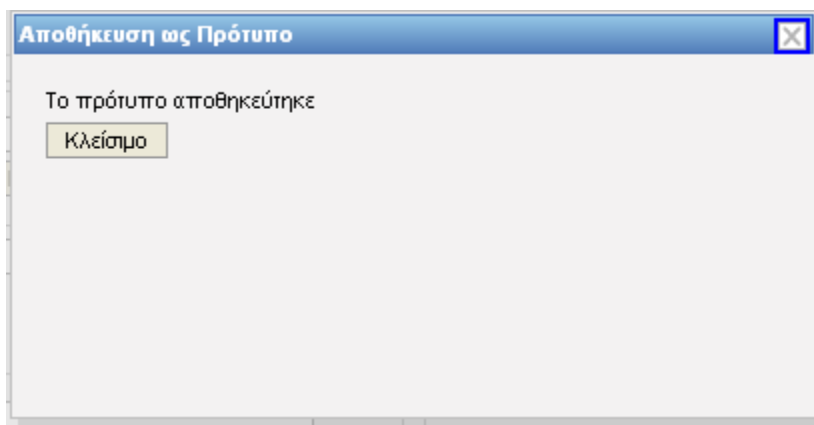
Αποθήκευση ως Νέο: Η επιλογή αυτή υπάρχει για να ενημερώσει τον χρήστη εάν επιθυμεί να αποθηκεύσει κάποιο ήδη υπάρχον πρότυπο ή ως ένα νέο.

Αν για παράδειγμα υπήρχε κάποιο πρότυπο με μία συγκεκριμένη ονομασία και θέλαμε να το αντικαταστήσουμε με κάποιο άλλο τότε **δεν θα επιλέγαμε το Αποθήκευση ως Νέο**. Στο παράδειγμα αυτό επιλέγουμε το αποθήκευση ως νέο.



Εικόνα 209: Πεδία «Περιγραφή προτύπου» και «Αποθήκευση ως Νέο»

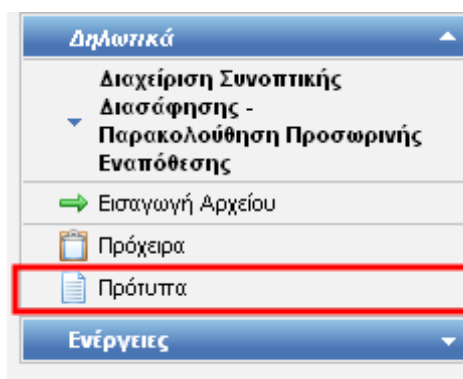
Αποθηκεύουμε το πρότυπο επιλέγοντας το κουμπί **Αποθήκευση ως Πρότυπο**. Αφού ο χρήστης αποθηκεύσει το συγκεκριμένο πρότυπο εμφανίζεται η εξής οθόνη:



Εικόνα 210: Μήνυμα Επιτυχημένης Αποθήκευσης προτύπου

2.12.2 Αναζήτηση Προτύπου

Αφού ο χρήστης αποθηκεύσει κάποιο πρότυπο μπορεί ύστερα από το κεντρικό μενού να πάει στην επιλογή Πρότυπα στο υποσύστημα που βρίσκεται και να κάνει αναζήτηση το πρότυπο που έχει φτιάξει.



Εικόνα 211: Επιλογή «Πρότυπα» από το Μενού Δηλωτικών

Αφού ο χρήστης στο επιλεγμένο του υποσύστημα επιλέξει το πρότυπο που επιθυμεί, τότε εμφανίζεται μία καινούργια οθόνη όπου ο χρήστης μπορεί να κάνει αναζήτηση με κριτήρια για την εύρεση του προτύπου που πρέπει να χρησιμοποιηθεί.

Κριτήρια Αναζήτησης

Περιγραφή:

Εύρος Αναζήτησης:

Τύπος Μηνύματος:

Ημερία Δημιουργίας Από:

Ημερία Δημιουργίας Εώς:

Αποτελέσματα Αναζήτησης

| Εγγραφή * | Περιγραφή * | Τύπος Μηνύματος * | Ημερία Δημιουργίας * | Κωδικός Χρήστη * | ΕΟΡΙΤΙΝ * | Επιλογή * |
|--------------------|-------------|-------------------|----------------------|------------------|-----------|--------------------------|
| 27 | IE315_grap | IE315 | 23-11-2010 11:18:34 | logistis1 | 045580187 | <input type="checkbox"/> |
| 17 | test | IE315 | 10-11-2010 12:26:21 | logistis1 | 045580187 | <input type="checkbox"/> |
| 31 | valid_IE315 | IE315 | 01-12-2010 11:38:02 | logistis1 | 045580187 | <input type="checkbox"/> |

Εικόνα 212: Αναζήτηση Προτύπου

Ο χρήστης επιλέγει το συγκεκριμένο πρότυπο πατώντας στον σύνδεσμο που φαίνεται στο παραπάνω σχήμα. Ο σύνδεσμος αποτελεί τον αριθμό της εγγραφής και αποτελεί το πρώτο στοιχείο που προβάλλεται. Αφού ο χρήστης επιλέξει το πρότυπο που επιθυμεί, το σύστημα τον δρομολογεί στο πρότυπο που είχε φτιάξει.

Δηλωτικά: Δημιουργία Συνοπτικής Διασάφησης Εισόδου

ΕΝΕΡΓΕΙΕΣ

Βασικά Στοιχεία Είδη

Συναλλασσόμενοι Στοιχεία Συν. Διασάφησης

| Αποστολέας (S04) | | Παραλήπτης (S06) | |
|--------------------------|---|-------------------------------|---|
| ΕΟΡΙ/ΤΙΝ | <input type="text"/> | ΕΟΡΙ/ΤΙΝ | <input type="text" value="IT89889903"/> |
| Επωνυμία | <input type="text" value="KARL G"/> | Όνοματεπώνυμο | <input type="text" value="Πέτρος Κοσμάς"/> |
| Διεύθυνση | <input type="text" value="DU PONT"/> | Διεύθυνση | <input type="text" value="μιασούλη 67"/> |
| Πόλη | <input type="text" value="ROME"/> Τ.Κ <input type="text" value="65234"/> | Πόλη | <input type="text" value="Αθήνα"/> Τ.Κ <input type="text" value="13188"/> |
| Χώρα | <input type="text" value="IT"/> <input type="text" value="IT] Ιταλία"/> | Χώρα | <input type="text" value="GR"/> <input type="text" value="GR] Ελλάδα"/> |
| Γλώσσα | <input type="text" value="AY"/> <input type="text" value="AY] Αγγλικά (Αυτήματα)"/> | Γλώσσα | <input type="text" value="EL"/> <input type="text" value="EL] Ελληνικά"/> |
| Αντιπρόσωπος | | Υποβάλλον | |
| ΕΟΡΙ/ΤΙΝ | <input type="text" value="GR21810129"/> | ΕΟΡΙ/ΤΙΝ | <input type="text" value="IT123412"/> |
| Επωνυμία | <input type="text"/> | Επωνυμία | <input type="text"/> |
| Διεύθυνση | <input type="text"/> | Διεύθυνση | <input type="text"/> |
| Πόλη | <input type="text"/> Τ.Κ <input type="text"/> | Πόλη | <input type="text"/> Τ.Κ <input type="text"/> |
| Χώρα | <input type="text"/> | Χώρα | <input type="text"/> |
| Γλώσσα | <input type="text"/> | Γλώσσα | <input type="text"/> |
| Μεταφορέας (S07) (S07) | | Πρόσωπο προς Ειδοποίηση (S08) | |
| ΕΟΡΙ/ΤΙΝ | <input type="text" value="ATDF1234"/> | ΕΟΡΙ/ΤΙΝ | <input type="text" value="IT123412"/> |
| Επωνυμία | <input type="text"/> | Επωνυμία | <input type="text"/> |
| Διεύθυνση | <input type="text"/> | Διεύθυνση | <input type="text"/> |
| Πόλη | <input type="text"/> Τ.Κ <input type="text"/> | Πόλη | <input type="text"/> Τ.Κ <input type="text"/> |
| Χώρα | <input type="text"/> | Χώρα | <input type="text"/> |
| Γλώσσα | <input type="text"/> | Γλώσσα | <input type="text"/> |

Υπογραφή Άκυρο

Εικόνα 213: Εμφάνιση Προτύπου

Ο χρήστης αργότερα μπορεί να:

- συμπληρώσει τα υπόλοιπα στοιχεία του προτύπου και να αποθηκεύσει ένα νέο πρότυπο
- να υποβάλει μία δήλωση βάσει του συγκεκριμένου προτύπου
- να αποθηκεύσει τη συγκεκριμένη δήλωση ως Πρόχειρο.

Όταν ο χρήστης αποθηκεύει μία Δήλωση ως Πρότυπο θα πρέπει να γνωρίζει ότι:

- Μπορεί να χρησιμοποιηθεί απεριόριστες φορές.
- Κάθε φορά που χρησιμοποιεί κάποιος χρήστης ένα πρότυπο το LRN ή ARN αλλάζει για την κάθε δήλωση καθώς το LRN είναι Μοναδικό για κάθε Δήλωση.
- Τα πρότυπα αποτελούν ξεχωριστό σημείο στο Μενού και όχι στην κάθε Δήλωση.
- Τα πρότυπα περιλαμβάνουν ξεχωριστό μηχανισμό Αναζήτησης.

2.12.3 Δημιουργία Προχείρου

Η εφαρμογή δίνει τη δυνατότητα στον χρήστη κατά την συμπλήρωση στοιχείων σε μία φόρμα να αποθηκεύσει την Δήλωση του ως πρόχειρο και να την ολοκληρώσει αργότερα. Όταν ένα πρόχειρο υποβληθεί, διαγράφεται από το σύστημα και η χρήση του μπορεί να γίνει μόνο μία φορά καθώς το LRN της Δήλωσης που θα αποθηκευτεί ως πρόχειρο παραμένει ως έχει. Η Πλοήγηση για τη δημιουργία ενός προχείρου είναι παρόμοια με του προτύπου. Καθώς ο χρήστης καταχωρεί τα δεδομένα του μπορεί κατευθύνει τον δείκτη του ποντικιού πάνω δεξιά που παρουσιάζεται το εικονίδιο ενέργειας όπως και στην διαδικασία δημιουργίας Προτύπου.



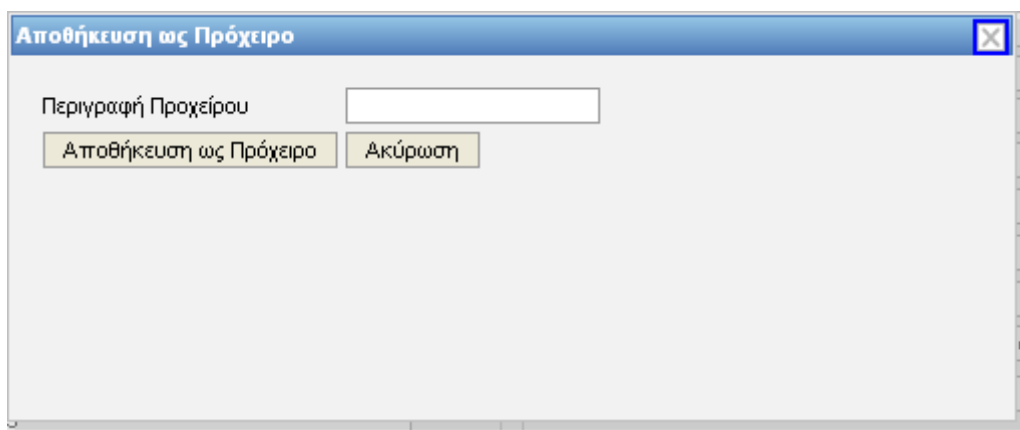
Εικόνα 214: Ενέργειες

Το συγκεκριμένο εικονίδιο ανοίγει ένα μενού με τις επιλογές που μπορεί να κάνει ο χρήστης.



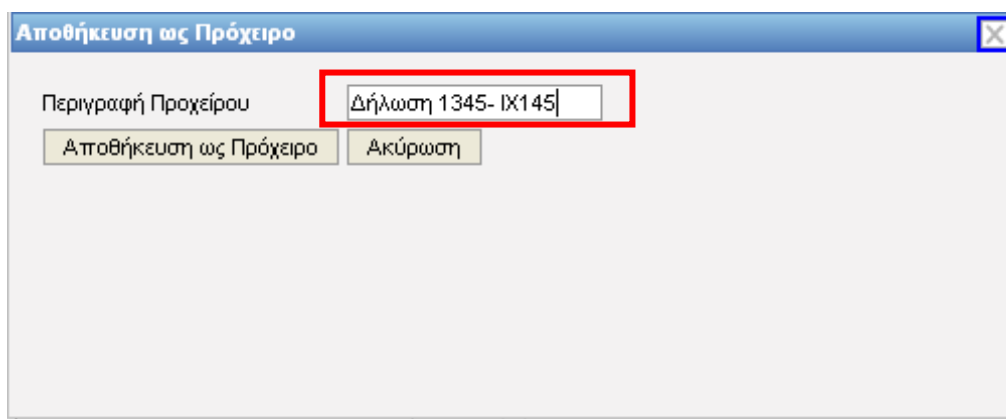
Εικόνα 215: Αποθήκευση ως Πρόχειρο

Αφού ο χρήστης επιλέξει την επιλογή **Αποθήκευση ως πρόχειρο**. Τότε εμφανίζεται ένα καινούργιο παράθυρο που ζητάει από τον χρήστη να εισάγει το όνομα του πρόχειρου.



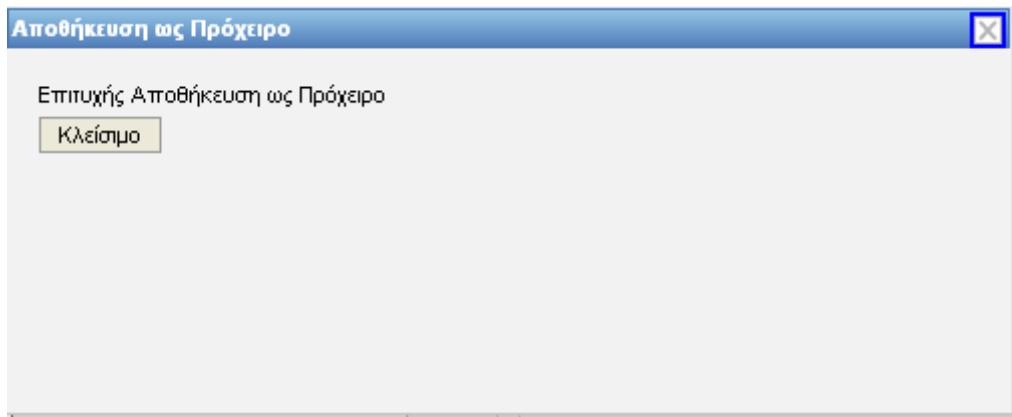
Εικόνα 216: Εισαγωγή Ονόματος Προχείρου

Αφού συμπληρώσει ο χρήστης το όνομα της δήλωσης που επιθυμεί να αποθηκεύσει ως πρόχειρο πατάει το κουμπί **Αποθήκευση ως Πρόχειρο**.



Εικόνα 217: Εισαγωγή Τιμής Ονόματος Προχείρου

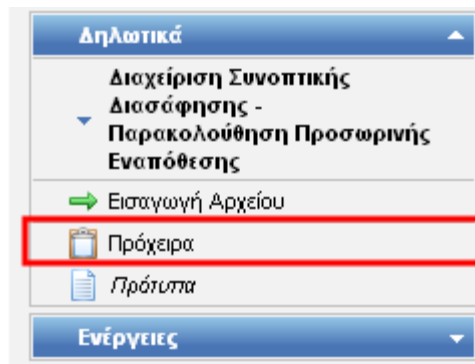
Αφού ο αποθηκευτεί η Δήλωση ως πρόχειρο, εμφανίζεται στον χρήστη το εξής παράθυρο:



Εικόνα 218: Μήνυμα Επιτυχούς Αποθήκευσης

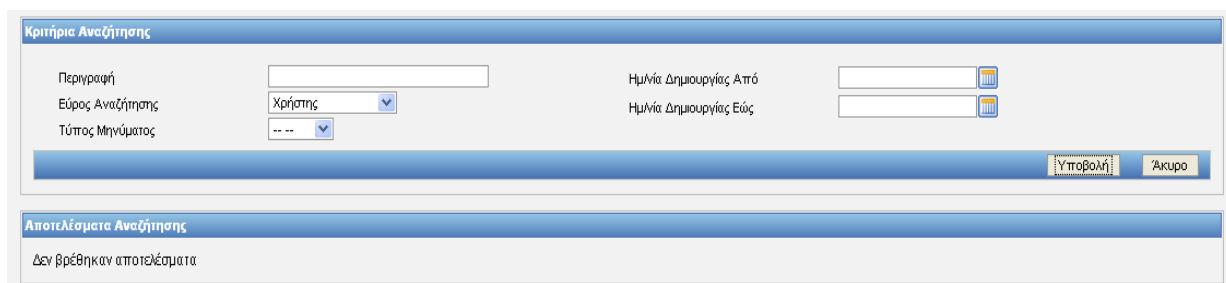
2.12.4 Αναζήτηση Προχείρου

Αφού ο χρήστης αποθηκεύσει κάποιο πρόχειρο μπορεί ύστερα από το κεντρικό μενού να πάει στην επιλογή Πρόχειρα στο υποσύστημα που βρίσκεται και να κάνει αναζήτηση για το πρόχειρο που έχει αποθηκεύσει.



Εικόνα 219: Μενού Επιλογής «Πρόχειρα»

Αφού ο χρήστης στο επιλεγμένο του υποσύστημα επιλέξει την επιλογή Πρόχειρα τότε εμφανίζεται μία καινούργια οθόνη όπου ο χρήστης μπορεί να κάνει αναζήτηση με κριτήρια για την εύρεση του Προχείρου που πρέπει να χρησιμοποιηθεί.



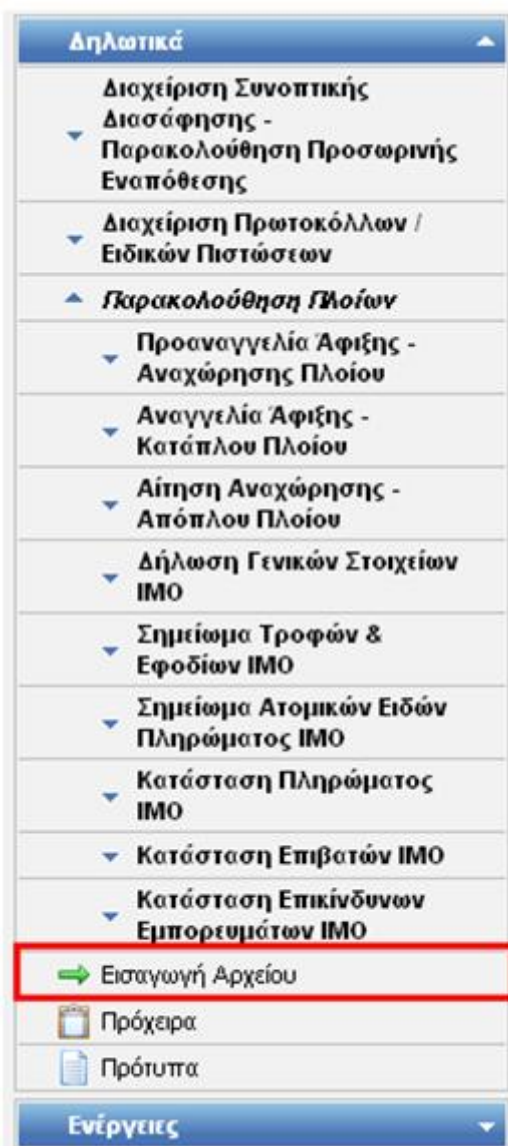
Εικόνα 220: Κριτήρια Αναζήτησης

Ο χρήστης ακολουθεί ακριβώς την ίδια διαδικασία με την παραπάνω (Δημιουργία Προτύπου) επιλέγοντας το πρόχειρο που έχει αποθηκεύσει.

ΠΡΟΣΟΧΗ: Όταν ο χρήστης υποθηκεύσει μία Δήλωση ως πρόχειρο και μετά την υποβάλει, τότε το αποθηκευμένο πρόχειρο δεν υπάρχει πια στο σύστημα και διαγράφεται.

2.13 Εισαγωγή από Αρχείο

Η επιλογή «Εισαγωγή από Αρχείο» περιλαμβάνεται σε κάθε υποσύστημα του iTrader. Η επιλογή αυτή επιτρέπει στο χρήστη να εισάγει ένα αρχείο στο σύστημα, το οποίο μπορεί να φορτωθεί από τον υπολογιστή του χρήστη.



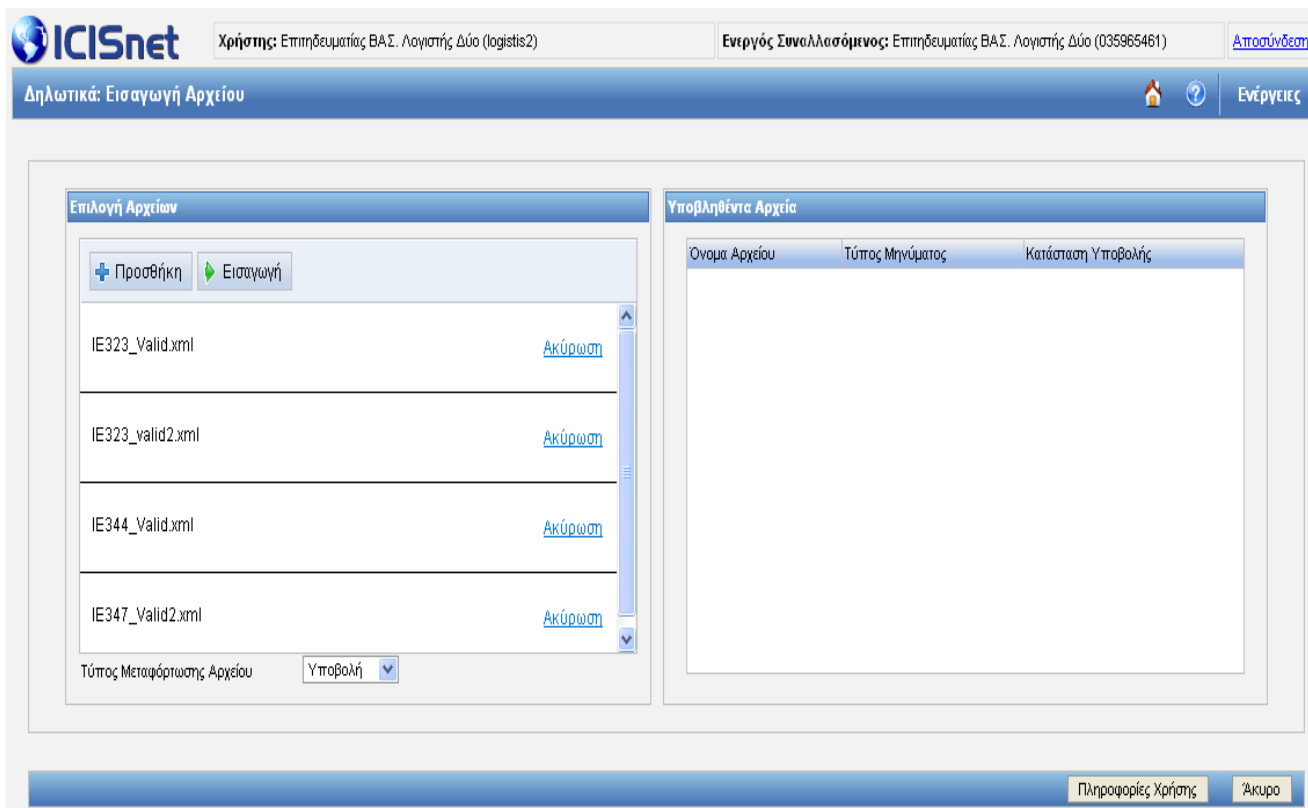
Εικόνα 221: Δηλωτικά – Μενού Επιλογής «Εισαγωγή από Αρχείο»

Αφού επιλέξετε την Εισαγωγή από αρχείο, βρίσκεστε στην οθόνη της Εισαγωγής Αρχείου. Σε αυτό το σημείο, πατώντας το κουμπί «Προσθήκη» μπορείτε να εντοπίσετε τα αρχεία που θέλετε να εισάγετε από τον υπολογιστή σας και να τα φορτώσετε.

Σημειώνεται ότι η εισαγωγή αρχείου δίνει στον χρήστη την δυνατότητα να εισάγει πολλαπλά αρχεία.

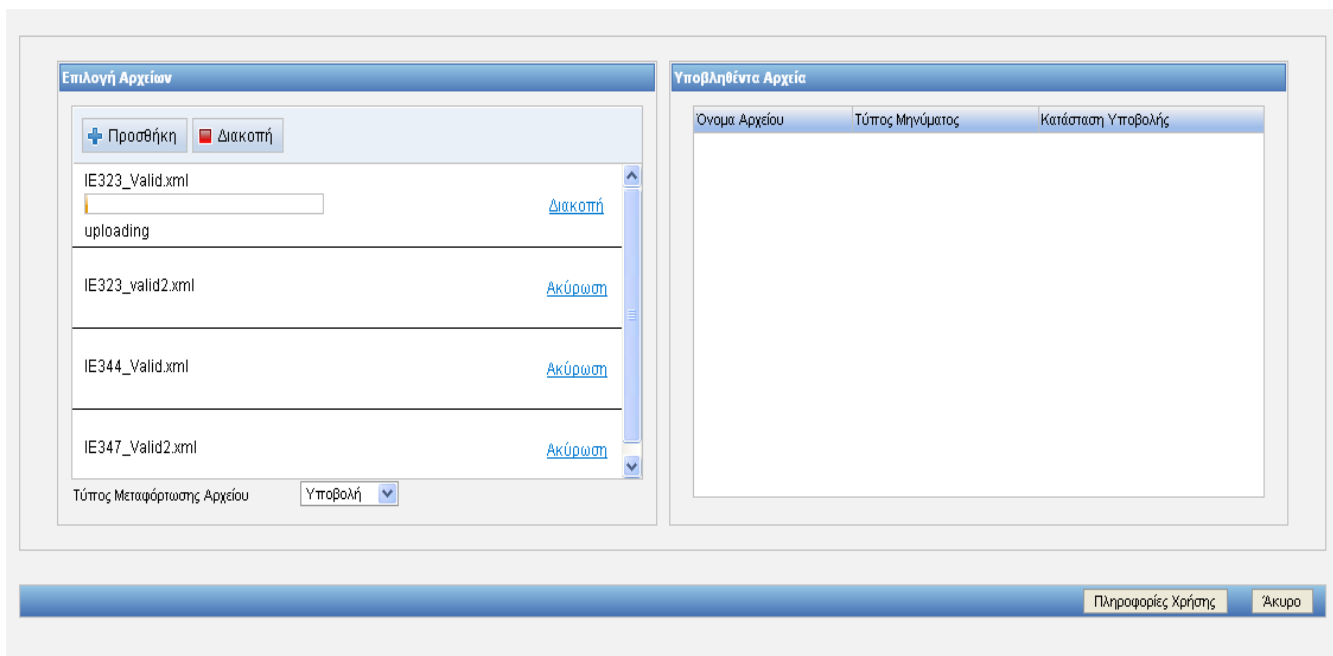
Απλά ο χρήστης κάθε φορά πατάει το κουμπί προσθήκη και αφού επιλέξει το μήνυμα που επιθυμεί

ακολουθεί την ίδια διαδικασία. Αφού ο χρήστης επιλέξει το μήνυμα που επιθυμεί τότε τα μηνύματα εμφανίζονται στην οθόνη.



Εικόνα 222: Εισαγωγή από Αρχείο – Εισαγωγή πολλαπλών αρχείων

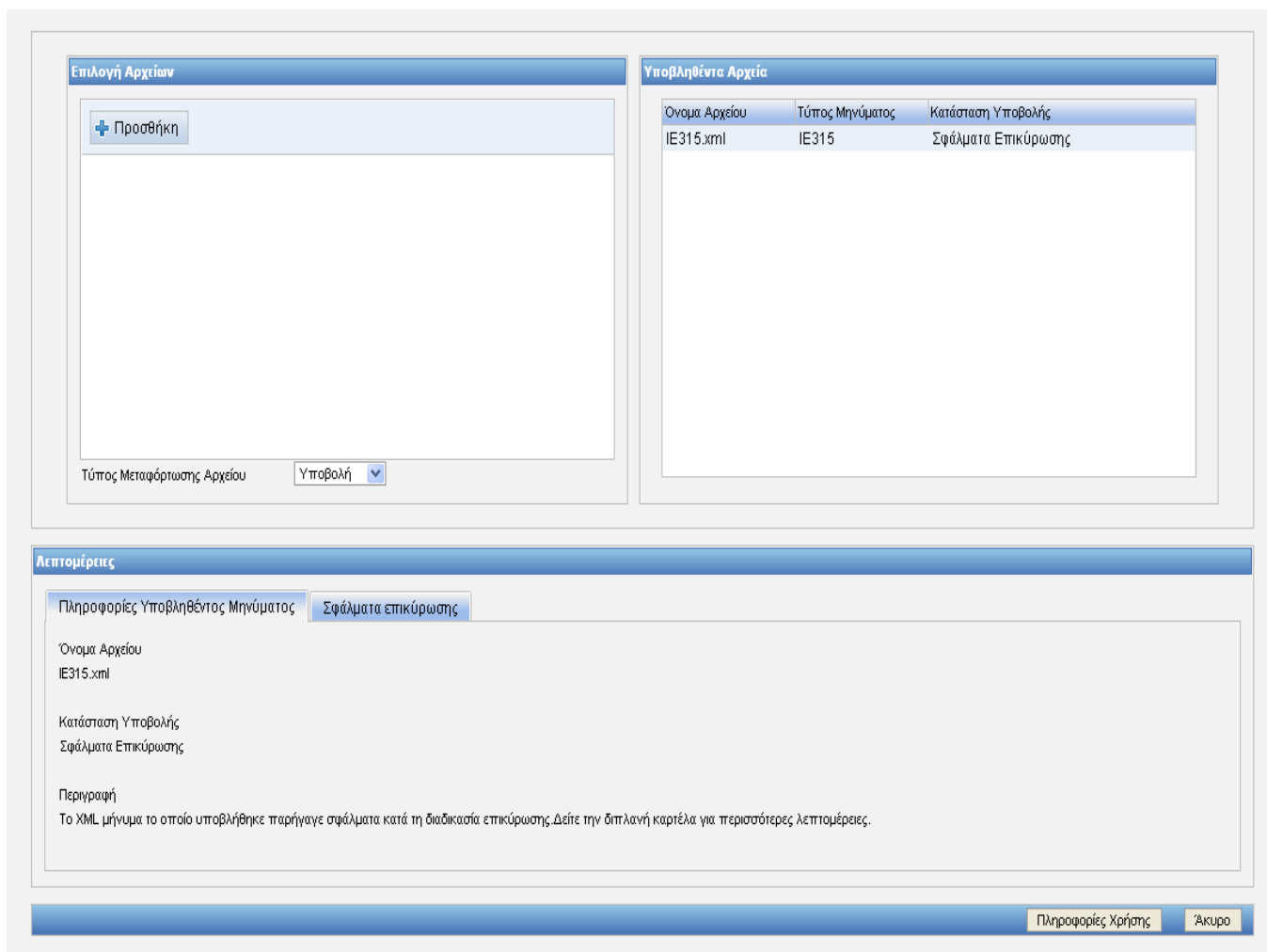
Μόλις φορτωθούν τα αρχεία που επιθυμεί ο χρήστης τότε μπορεί να πατήσει το κουμπι **εισαγωγή** για την υποβολή.



Εικόνα 223: Προσθήκη και Εισαγωγή

Σημειώνεται ότι κατά την εισαγωγή αρχείου το μήνυμα επικυρώνεται και εάν υπάρχει κάποιο σφάλμα το σύστημα παρέχει 2 καρτέλες με τις πληροφορίες του υποβληθέντος μηνύματος.

Για να διαβάσει ο χρήστης τα σφάλματα που προκύπτουν κατά την επικύρωση μπορεί να μεταβεί στην καρτέλα (TAB) Σφάλματα Επικύρωσης (Βλέπε εικόνα Εικόνα 225: Σφάλματα Επικύρωσης).



Εικόνα 224: Πληροφορίες υποβληθέντος Μηνύματος

The screenshot displays the ICISnet web application interface. At the top, the user is logged in as 'logistics2' with the company name 'Επιτηδευματίας ΒΑΣ. Λογιστής Δύο'. The main navigation bar includes 'Δηλωτικά: Εισαγωγή Αρχείου' and 'Ενέργειες'. The interface is divided into two main panels: 'Επιλογή Αρχείων' on the left and 'Υποβληθέντα Αρχεία' on the right. The 'Υποβληθέντα Αρχεία' panel contains a table with the following data:

| Όνομα Αρχείου | Τύπος Μηνύματος | Κατάσταση Υποβολής |
|---------------|-----------------|---------------------|
| IE315.xml | IE315 | Σφάλματα Επικύρωσης |

Below the table, the 'Λεπτομέρειες' (Details) section is active, showing 'Σφάλματα επικύρωσης' (Validation Errors). The error messages are:

- Γενικό σφάλμα επικύρωσης
- Το πεδίο Ημίνα Διασάφησης (54) είναι απαραίτητο να εισαχθεί.
- Είδη γραμμή 1 : Το πεδίο Τόπος Εκφόρτωσης (S18) είναι απαραίτητο να εισαχθεί.

Εικόνα 225: Σφάλματα Επικύρωσης

Από το μενού Ενέργειες εκτός από την Επικύρωση και την Υποβολή του μηνύματος, έχετε τη δυνατότητα να ακυρώσετε την εισαγωγή του αρχείου σας.

ICISnet Χρήστης: Επιηδευματίας ΒΑΣ. Λογιστής, Δύο (logistic2) Ενεργός Συναλλεσόμενος: Επιηδευματίας ΒΑΣ. Λογιστής, Δύο (035965461) [Αποσύνδεση](#)

Δηλωτικά: Εισαγωγή Αρχείου Ενέργειες

Επιλογή Αρχείων

[+](#) Προσθήκη [+](#) Εισαγωγή

| | |
|------------------|-------------------------|
| IE344_Valid.xml | Ακύρωση |
| IE347_Valid2.xml | Ακύρωση |

Τύπος Μεταφόρτωσης Αρχείου Υποβολή ▾

Υποβληθέντα Αρχεία

| Όνομα Αρχείου | Τύπος Μηνύματος | Κατάσταση Υποβολής |
|-----------------|-----------------|-----------------------------|
| IE315_Valid.xml | IE315 | Μη Έγκυρη Κατάσταση Κίνησης |

Λεπτομέρειες

Πληροφορίες Υποβληθέντος Μηνύματος

Όνομα Αρχείου
IE315_Valid.xml

Κατάσταση Υποβολής
Μη Έγκυρη Κατάσταση Κίνησης

Περιγραφή
Το XML μήνυμα το οποίο υποβλήθηκε απρρίχθηκε λόγω του ότι η κίνηση στην οποία αναφέρεται βρίσκεται σε μια κατάσταση ασύμβατη με τη λήψη του συγκεκριμένου μηνύματος. Παρακαλούμε βεβαιωθείτε ότι η κατάσταση στην οποία βρίσκεται η κίνηση επιτρέπει την αποστολή του συγκεκριμένου μηνύματος.

[Πληροφορίες Χρήσης](#) [Άκυρο](#)

Εικόνα 226: Εισαγωγή Αρχείου-Δυνατότητα Διαγραφής

2.14 Προβολή Συναλλαγής – Ιστορικό Συναλλαγής

Προβολή συναλλαγής: Φαίνονται τα στοιχεία που περιέχει η κίνηση.

| Προβολή Συναλλαγής | | | | | |
|-----------------------------------|---------------------------------------|--|--|----------------------|--|
| Αποστολέας μηνύματος | TRADER.GR | | | | |
| Παραλήπτης μηνύματος | NICA.GR | | | | |
| Ημηνία Προπαρασκευής | 101103 | | | | |
| Πρα προπαρασκευής | 1353 | | | | |
| Ταυτότητα μηνύματος | 1288785225753 | | | | |
| Τύπος μηνύματος | CC315A | | | | |
| ???CorId=MES25??? | 1289897038033 | | | | |
| Βασικά Στοιχεία | LRN | 1291127179000 | | | |
| | Τρόπος μεταφοράς στα σύνορα | 4 | | | |
| | Είδη | 1 | | | |
| | Σύνολο Δεμάτων | 1 | | | |
| | Μεκτή Μάζα (χίμα) | 1 | | | |
| | Τοποθεσία Υποβολής Δήλωσης | Malta | | | |
| | Ένδειξη ειδικής περίπτωσης | Ταχυδρομικές αποστολές και ταχυμεταφορές (A) | | | |
| | Κωδ. τρόπου πληρωμής εξόδων μεταφοράς | Payment in cash (A) | | | |
| | Εμπορικός αριθμός Αναφοράς (UCR) | IS123412 | | | |
| | Αριθμός Αναφοράς Μεταφοράς | OLY0145 | | | |
| | Τύπος εκφόρτωσης | IT2345ASDFF | | | |
| | Ημηνία Καταχώρησης | 201011030033 | | | |
| | Αποστολέας | Επωνυμία | KARL G | | |
| Διεύθυνση | | DU PONT | | | |
| T.K | | 65234 | | | |
| Πόλη | | ROME | | | |
| Χώρα | | IT | | | |
| Πρόσωπο προς Ειδοποίηση | ΕΟΡΙΤΙΝ | IT123412 | | | |
| Είδος | Άυξων αριθμός είδους | 1 | | | |
| | Κωδικός Επικίνδυνων Εμπορευμάτων UN | ΠΙΚΡΙΚΟ ΑΜΜΩΝΙΟ ΞΗΡΟ Η ΝΩΠΟ ΜΕ ΛΙΓΟΤΕΡΟ ΑΠΟ 10% ΝΕΡΟ ΚΑΤΑ ΒΑΡΟΣ (0004) | | | |
| | Πιστοποιητικό/Έγγραφο | Έγγραφο | N235 | | |
| | | Αριθμός εγγράφου | 54783 | | |
| | Ειδικές Μνείες | Ειδική Μνεία | 10600 | | |
| | Κωδικός Εμπορεύματος | Κωδικός Εμπορευμάτων | 010110 | | |
| | Συσκευασίες | Συσκευασία | Υγροποιημένο αέριο (σε μη κανονική θερμοκρασία/πίεση), χίμα (VQ) | | |
| | | Σημεία και αριθμοί | Mark111 | | |
| | Είδος | Άυξων αριθμός είδους | 1 | | |
| | | Κωδικός Επικίνδυνων Εμπορευμάτων UN | ΠΙΚΡΙΚΟ ΑΜΜΩΝΙΟ ΞΗΡΟ Η ΝΩΠΟ ΜΕ ΛΙΓΟΤΕΡΟ ΑΠΟ 10% ΝΕΡΟ ΚΑΤΑ ΒΑΡΟΣ (0004) | | |
| Πιστοποιητικό/Έγγραφο | | Έγγραφο | N235 | | |
| | | Αριθμός εγγράφου | 54783 | | |
| Ειδικές Μνείες | | Ειδική Μνεία | 10600 | | |
| Κωδικός Εμπορεύματος | | Κωδικός Εμπορευμάτων | 010110 | | |
| Συσκευασίες | | Συσκευασία | Υγροποιημένο αέριο (σε μη κανονική θερμοκρασία/πίεση), χίμα (VQ) | | |
| | | Σημεία και αριθμοί | Mark111 | | |
| Δρομολόγιο | | Χώρα | GR | | |
| Υποβάλλον | | ΕΟΡΙΤΙΝ | IT123412 | | |
| Μολυβδοσφραγιδός | Σημεία | K244 | | | |
| Πραγματικό Γραφείο Εισόδου | Κωδικός | GR001102 | | | |
| | Αναμενόμενη ημερομηνία και ώρα άφιξης | 201011261200 | | | |
| Τελωνείο | Κωδικός | GR001102 | | | |
| Μεταφορέας (S07) | ΕΟΡΙΤΙΝ | ATDF1234 | | | |
| Ιστορικό Συναλλαγής | | | | | |
| Εγγραφή | Τύπος Μηνύματος + | Ημηνία Παραλαβής + | Κωδικός Χρήστη + | Εξέλιξη Συναλλαγής + | |
| 1 | IE315 | 09-12-2010 13:13:27 | logistics2 | ENS υποβλήθηκε | |
| 2 | IE351 | 09-12-2010 13:14:03 | | Απαγόρευση Εισόδου | |
| 3 | IE328 | 09-12-2010 13:14:03 | | ENS αποδεκτό | |
| 4 | IE328 | 09-12-2010 13:14:03 | | ENS αποδεκτό | |

Εικόνα 227: Προβολή Συναλλαγής

Ιστορικό Συναλλαγής: Φαίνονται τα μηνύματα που έχει λάβει και έχει στείλει ο χρήστης για τη

συγκεκριμένη κίνηση.

| Εγγραφή | Τύπος Μηνύματος + | Ημ/νία Παραλαβής + | Κωδικός Χρήστη + | Εξέλιξη Συναλλαγής + |
|-------------------|-------------------|---------------------|------------------|----------------------|
| 1 | IE315 | 09-12-2010 13:13:27 | logistis2 | ENS υποβλήθηκε |
| 2 | IE351 | 09-12-2010 13:14:03 | | Απαγόρευση Εισόδου |
| 3 | IE328 | 09-12-2010 13:14:03 | | ENS αποδεκτό |
| 4 | IE328 | 09-12-2010 13:14:03 | | ENS αποδεκτό |

Εικόνα 228: Ιστορικό Συναλλαγής

2.15 Εκτύπωση

Με την επιλογή της **Εκτύπωσης** από τις Ενέργειες, ο χρήστης έχει τη δυνατότητα να εκτυπώσει ένα παραστατικό Δηλωτικού.

The screenshot shows the ICISSnet interface. At the top, the user is identified as 'logistis2'. The main menu includes 'Δηλωτικά: Συνοπτική Διασάφηση Εισόδου: Συναλλαγή'. A dropdown menu for 'Ενέργειες' (Actions) is open, showing options: 'Υποβολή Διόρθωσης', 'Εκτύπωση' (highlighted), and 'Επιστροφή στα αποτελέσματα αναζήτησης'. Below the menu, a table displays trade details:

| | | | |
|-----------------|--------------------|------------------------------|------------|
| MRN | 10GREN110200005439 | Ημ/νία Υποβολής | 09-12-2010 |
| LRN | 1291904075686 | Ημ/νία Ενημέρωσης Κατάστασης | 09-12-2010 |
| Τύπος Μηνύματος | IE313 | ΕΟΡΙ/TIN | 045580187 |
| Κατάσταση | ENS αποδεκτό | Κωδικός Χρήστη | logistis1 |

Εικόνα 229: Δηλωτικά – Επιλογή Εκτύπωση

Με την επιλογή της εκτύπωσης εμφανίζονται τα στοιχεία ενός Δηλωτικού, στην παρακάτω μορφή, όπου και μπορούν να εκτυπωθούν.

| | | |
|------------------------|---------------------------------------|---------------------|
| Αποστολέας μηνύματος | TRADER.GR | |
| Παραλήπτης μηνύματος | NICA.GR | |
| Ημ/νία Προπαρασκευής | 101209 | |
| Ώρα προπαρασκευής | 1617 | |
| Ταυτότητα μηνύματος | 1291904228081 | |
| Τύπος μηνύματος | CC313A | |
| ???CorldeMES25??? | 1291904228081 | |
| Βασικά Στοιχεία | MRN | 10GREN110200005439 |
| | Τρόπος μεταφοράς στα σύνορα | 1 |
| | Ταυτότητα | 8812546 |
| | Είδη | 1 |
| | Μεικτή Μάζα (χ/μα) | 100 |
| | Τόπος Τροποποίησης | malta |
| | Κωδ. τρόπου πληρωμής εξόδων μεταφοράς | Payment in cash (A) |
| | Εμπορικός αριθμός Αναφοράς (UCR) | IS1234129000000 |
| | Αριθμός Αναφοράς Μεταφοράς | OLY11 |
| | Τόπος εκφόρτωσης | IT2345ASDFF |
| | Ημ/νία και Ώρα Τροποποίησης | 201012010000 |
| Αποστολέας | Επωνυμία | GEO1 |
| | Διεύθυνση | DOI 1 |
| | T.K | 89887 |
| | Πόλη | CATAL |
| | Χώρα | IT |

Εικόνα 230: Εκτύπωση (1)

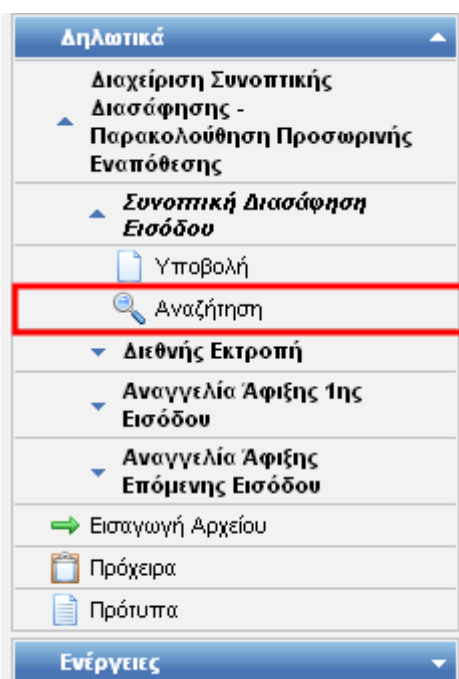
| | | | |
|-----------------------------------|---------------------------------------|--|-------|
| Πρόσωπο προς Ειδοποίηση | EORI/TIN | IT123412 | |
| Είδος | Άυξων αριθμός είδους | 1 | |
| | Κωδικός Επικίνδυνων Εμπορευμάτων UN | ΠΙΚΡΙΚΟ ΑΜΜΩΝΙΟ ΞΗΡΟ Η ΝΩΠΟ ΜΕ ΛΙΓΟΤΕΡΟ ΑΠΟ 10% ΝΕΡΟ ΚΑΤΑ ΒΑΡΟΣ (0004) | |
| | Πιστοποιητικά/Εγγραφα | Έγγραφο | N235 |
| | | Αριθμός εγγράφου | 54783 |
| | Ειδικές Μνείες | Ειδική Μνεία | 10600 |
| Κωδικός Εμπορεύματος | Κωδικός Εμπορευμάτων | 010110 | |
| | | | |
| Δρομολόγιο | Χώρα | GR | |
| Διασαφιστής/Αντιπρόσωπος | EORI/TIN | GR035965461 | |
| Υποβάλλων | Επωνυμία | Users logistis1 | |
| | EORI/TIN | GR045580187 | |
| Μολυβδοσφραγίδες | Σημεία | K224 | |
| Πραγματικό Γραφείο Εισόδου | Κωδικός | GR001102 | |
| | Αναμενόμενη ημερομηνία και ώρα άφιξης | 201012151200 | |
| Μεταφορέας (S07) | EORI/TIN | ATDF1234 | |

Εικόνα 231: Εκτύπωση (2)

2.15.1 Αναζήτηση Συναλλαγής

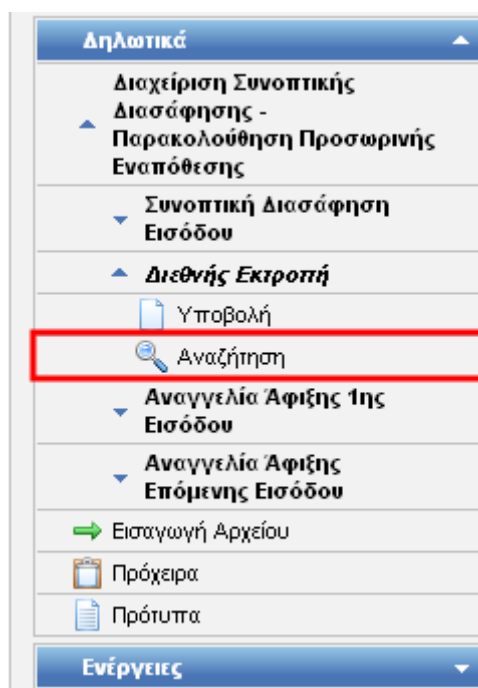
Το σύστημα περιλαμβάνει για το υποσύστημα Δηλωτικών την αναζήτηση και προβολή συναλλαγών καθώς και το ιστορικό που έχει καταχωρηθεί στο σύστημα.

Η αναζήτηση για την κάθε συναλλαγή αφορά το είδος της συναλλαγής που θέλει να ερευνήσει ο χρήστης. π.χ. εάν κάποιος χρήστης θέλει να αναζητήσει πληροφορίες για την συνοπτική Διασάφηση εισόδου θα πρέπει να πλοηγηθεί στο καθορισμένο μενού των Δηλωτικών.

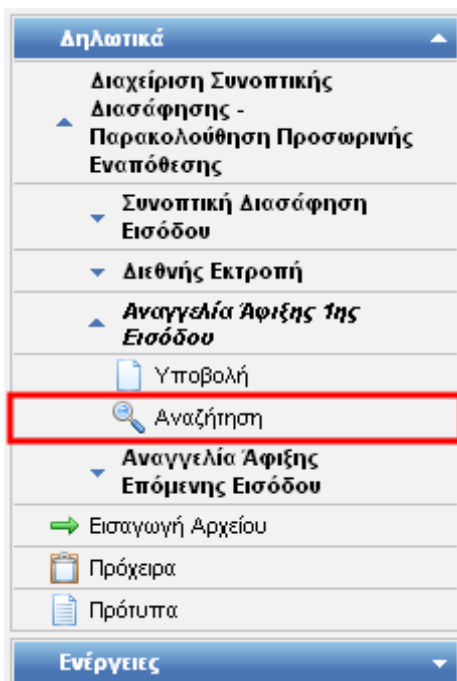


Εικόνα 232: Δηλωτικά Αναζήτηση – Συνοπτική Διασάφηση

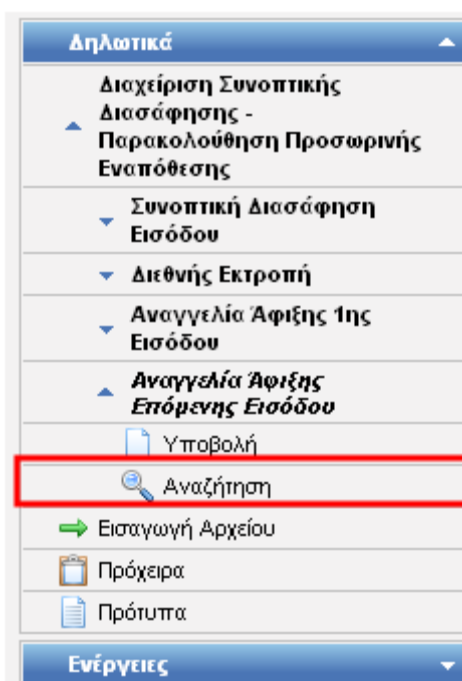
Εάν κάποιος χρήστης θέλει να κάνει αναζήτηση για e-ΔΕ-Λειτουργίες Παραλαβής θα πρέπει να πλοηγηθεί σε άλλο σημείο του Μενού.



Εικόνα 233: Δηλωτικά Αναζήτηση – Διεθνής Εκτροπή



Εικόνα 234: Δηλωτικά Αναζήτηση – Αναγγελία Άφιξης 1^{ης} Εισόδου



Εικόνα 235: Δηλωτικά Αναζήτηση – Αναγγελία Άφιξης Επόμενης Εισόδου

Σημείωση: Για κάθε υποσύστημα το κριτήριο για την εξέλιξη συναλλαγής ενδέχεται να αλλάξει. Αυτό ισχύει γιατί η κάθε συναλλαγή διαφέρει στον τρόπο που ο χρήστης την διαχειρίζεται.

Η αναζήτηση μπορεί να επιτευχθεί με έναν από τους ακόλουθους τρόπους αναζήτησης:

Για το υποσύστημα Δηλωτικών Ισχύουν οι ακόλουθοι τρόποι αναζήτησης.

- **Γενική Αναζήτηση:** Μπορείτε να αναζητήσετε πληροφορίες για κάθε συναλλαγή που

έχει καταχωρηθεί στο σύστημα. Παρέχεται η δυνατότητα αναζήτησης ενός ή περισσότερων όρων. Ο λογικός τελεστής που συνδέει τα πολλαπλά κριτήρια αναζήτησης είναι το ΚΑΙ. οι χρήστες θα πρέπει να συμπληρώσουν τουλάχιστον ένα κριτήριο προκειμένου να πάρουν αποτελέσματα

- **Ειδική αναζήτηση:** Μπορείτε να αναζητήσετε Όλες τις συναλλαγές που έχουν καταχωρηθεί και είναι διαθέσιμες του αριθμού αναφοράς.
- **Πλοήγηση:** Μπορείτε να πλοηγηθείτε σειριακά για όλες τις συναλλαγές που είναι διαθέσιμες στο υπάρχον υποσύστημα αφήνοντας όπως έχουν τα κριτήρια. οι χρήστες χρειάζεται να συμπληρώσουν κάποιο κριτήριο προκειμένου να πάρουν αποτελέσματα (**Στην περίπτωση αυτή εμφανίζονται όλες οι συναλλαγές ανάλογα με την επιλογή εύρος**).

Σημείωση: Στην περίπτωση αυτή το εύρος της αναζήτησης χρησιμοποιεί καθορισμένες τιμές (**Συναλλασσόμενος-Χρήστης**).

Ανάλογα το με το υποσύστημα που έχει επιλέξει ο χρήστης εμφανίζονται τα διαθέσιμα κριτήρια βάσει των οποίων θα γίνει στην συνέχεια η αναζήτηση.

Το εύρος Αναζήτησης καθορίζεται ως εξής:

Εικόνα 236: Κριτήρια αναζήτησης – Εύρος Αναζήτησης

Εξέλιξη συναλλαγής:

Αναφέρετε στην κατάσταση που βρίσκεται μία συναλλαγή. Ο χρήστης μπορεί να επιλέξει την κατάσταση που κάποιες συναλλαγές μπορεί να βρίσκονται ή επιλέγοντας την επιλογή -- -- μπορεί να εμφανίσει όλες τις συναλλαγές ανεξαιρέτως σε τί κατάσταση βρίσκονται. ανάλογα με την δήλωση οι επιλογές ποικίλουν.

Χρονικός περιορισμός:

Δίνεται η δυνατότητα στον χρήστη να περιορίσει χρονικά την αναζήτηση με βάση την ημερομηνία.

π.χ. Μπορείτε να αναζητήσετε συναλλαγές που έχουν υποβληθεί πριν το 2009, και βρίσκονται υπό έλεγχο.

Ημ/νία Υποβολής από:

Αναφέρεται στην ημερομηνία που έχει υποβληθεί μία Δήλωση. Το κριτήριο αναφέρεται από μία ημερομηνία και έπειτα. Συμπληρώνοντας την ημερομηνία περιορίζετε την ερευνά σας μόνο στις συναλλαγές που έχουν υποβληθεί την συγκεκριμένη ημερομηνία και ύστερα.

Το αποτέλεσμα της αναζήτησης αυτής είναι οι συναλλαγές που καταχωρήθηκαν από την ημερομηνία ενημέρωσης με την μορφή αυτή (dd/mm/yyyy).

Ημ/νία Υποβολής έως:

Αναφέρεται στην ημερομηνία που έχει υποβληθεί μία Δήλωση. Το κριτήριο αναφέρεται από μία ημερομηνία έως. Συμπληρώνοντας την ημερομηνία περιορίζετε την ερευνά σας μόνο στις συναλλαγές που έχουν υποβληθεί έως την συγκεκριμένη ημερομηνία.

Ημ/νία Ενημέρωσης Κατάστασης Από:

Αναζήτηση για συναλλαγές που ενημερώθηκαν αργότερα από την προσδιορισμένη σε ημέρες περίοδο.

Ημ/νία Ενημέρωσης Κατάστασης Έως:

Αναζήτηση για συναλλαγές που ενημερώθηκαν παλαιότερα από την προσδιορισμένη σε ημέρες περίοδο. Ο χρήστης μπορεί να κάνει αναζήτηση επίσης με ακριβή ημερομηνία συμπληρώνοντας τις ίδιες ημερομηνίες στο από και έως.

Επίσης ο χρήστης μπορεί να συνδυάσει όλα τα κριτήρια.

Ειδικές οδηγίες για την αναζήτηση:

Όταν δεν γνωρίζουμε τον αριθμός αναφοράς η καταχώρησης (LRN ή το DRN) είναι προτιμότερο να μην περιορίζουμε την αναζήτηση, καθώς διατρέχουμε τον κίνδυνο τα αποτελέσματα να είναι πάρα πολλά.

The screenshot shows a search criteria form titled "Κριτήρια Αναζήτησης". It contains several input fields and dropdown menus:

- LRN: Text input field.
- MRN: Text input field.
- Εύρος Αναζήτησης: Dropdown menu with "Χρήστης" selected.
- Εξέλεξη Συναλλαγής: Dropdown menu with "-- --" selected.
- Ημ/νία Υποβολής Από: Date input field with a calendar icon.
- Ημ/νία Υποβολής Εως: Date input field with a calendar icon.
- Ημ/νία Ενημέρωσης Κατάστασης Από: Date input field with a calendar icon.
- Ημ/νία Ενημέρωσης Κατάστασης Εως: Date input field with a calendar icon.

At the bottom right, there are three buttons: "Καθαρισμός", "Αναζήτηση", and "Άκυρο".

Εικόνα 237: Κριτήρια αναζήτησης – Συνοπτική Διασάφηση εισόδου

This screenshot is identical to the previous one, showing the search criteria form for domestic transactions. The only difference is the header information at the top of the page, which includes the ICISnet logo and user details: "Χρήστης: Επιτηδευματίας ΒΑ.Σ. Λογιστής Δύο (logistic2)" and "Ενεργός Συναλλασσόμενος: Επιτηδευματίας ΒΑ.Σ. Λογιστής Δύο (035965461)".

Εικόνα 238: Κριτήρια αναζήτησης – Διεθνούς Εκτροπής

This screenshot is also identical to the previous ones, showing the search criteria form for domestic transactions. The header information is: "Χρήστης: Επιτηδευματίας ΒΑ.Σ. Λογιστής Δύο (logistic2)" and "Ενεργός Συναλλασσόμενος: Επιτηδευματίας ΒΑ.Σ. Λογιστής Δύο (035965461)".

Εικόνα 239: Κριτήρια αναζήτησης – Αναγγελίας άφιξης 1ης εισόδου

ICISSnet Χρήστης: Επιτηδευματίας ΒΑΣ. Λογιστής Δύο (logists2) Ενεργός Συναλλασόμενος: Επιτηδευματίας ΒΑΣ. Λογιστής Δύο (035965461) Αποσύνδεση

Δηλωτικά: Αναγγελία Αφίξης Επόμενης Εισόδου: Αναζήτηση

Κριτήρια Αναζήτησης

LRN

MRN

Εύρος Αναζήτησης

Εξέλιξη Συναλλαγής

Ημ/νία Υποβολής Από

Ημ/νία Υποβολής Εως

Ημ/νία Ενημέρωσης Κατάστασης Από

Ημ/νία Ενημέρωσης Κατάστασης Εως

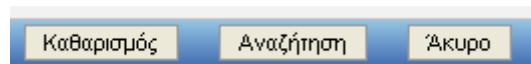
Καθαρισμός Αναζήτηση Άκυρο

Αποτελέσματα Αναζήτησης

Δεν βρέθηκαν αποτελέσματα


Εικόνα 240: Κριτήρια αναζήτησης – Αναγγελίας αφίξης Επόμενης Εισόδου

Στο άνω μέρος της οθόνης βρίσκονται τα κριτήρια αναζήτησης που μπορεί να επιλέξει ο χρήστης ενώ διαγώνια δεξιά κάτω στο παράθυρο των κριτηρίων βρίσκονται 3 κουμπιά.



Καθαρισμός: Επιλέγοντας το συγκεκριμένο κουμπί καθαρίζονται οι τιμές που έχουν περαστεί.

Αναζήτηση: Το πατάει ο χρήστης όταν συμπληρώσει τα κριτήρια.

Άκυρο: Το επιλέγει ο χρήστης όταν θέλει να ακυρώσει μία αναζήτηση (επιστρέφει τον χρήστη στο αρχικό μενού. Παρόμοιο με το )

Πιο κάτω από τα κριτήρια βρίσκεται ο πίνακας που εμφανίζονται τα αποτελέσματα της αναζήτησης.

Αποτελέσματα Αναζήτησης

Δεν βρέθηκαν αποτελέσματα

| LRN | MRN | Τύπος Δήλωσης | Κατάσταση | Ημ/νία Υποβολής | Ημ/νία Ενημέρωσης Κατάστασης | Κωδικός Χρήστη | EORI/TIN |
|-------------------------------|--------------------|---------------|------------------------|---------------------|------------------------------|----------------|-----------|
| 1288785225918 | 10GREN110200000669 | IE315 | ENS αποδεκτό | 03-11-2010 14:06:47 | 03-11-2010 15:36:08 | logists2 | 035965461 |
| 1288788853835 | 10GREN110200000677 | IE315 | ENS αποδεκτό | 03-11-2010 14:54:46 | 04-11-2010 00:00:24 | logists2 | 035965461 |
| 1288788994948 | 10GREN110200000685 | IE315 | ENS αποδεκτό | 03-11-2010 14:57:20 | 03-11-2010 14:59:46 | logists2 | 035965461 |
| 1288790385300 | 10GREN010200000015 | IE315 | Τροποποίηση υποβλήθηκε | 03-11-2010 15:19:59 | 03-11-2010 15:26:04 | logists2 | 035965461 |
| 1288959952913 | 10GREN110200000733 | IE315 | Τροποποίηση υποβλήθηκε | 05-11-2010 14:26:08 | 05-11-2010 14:27:40 | logists2 | 035965461 |
| 1288960493508 | | IE315 | ENS υποβλήθηκε | 05-11-2010 14:35:27 | 05-11-2010 14:35:27 | logists2 | 035965461 |
| 1288961645778 | | IE315 | ENS υποβλήθηκε | 05-11-2010 14:54:19 | 05-11-2010 14:54:19 | logists2 | 035965461 |
| 1289208426280 | 10GREN110200000768 | IE315 | ENS αποδεκτό | 08-11-2010 11:27:18 | 08-11-2010 11:29:48 | logists2 | 035965461 |
| 1289208654903 | 10GREN110200000776 | IE315 | ENS αποδεκτό | 08-11-2010 11:31:08 | 08-11-2010 11:33:02 | logists2 | 035965461 |
| 1289304867529 | 10GREN110200000792 | IE315 | ENS αποδεκτό | 09-11-2010 14:18:11 | 09-11-2010 14:18:18 | logists2 | 035965461 |

Εικόνα 241: Αποτελέσματα Αναζήτησης

Όπως παρατηρείται στο παραπάνω σχήμα ο χρήστης μπορεί να πατήσει πάνω στον αριθμό καταχώρησης για να δει τις πληροφορίες της συναλλαγής.


Στην περίπτωση που τα αποτελέσματα είναι πάρα πολλά οι εμφανίσεις δίνονται με την μορφή

σελιδοποίησης,



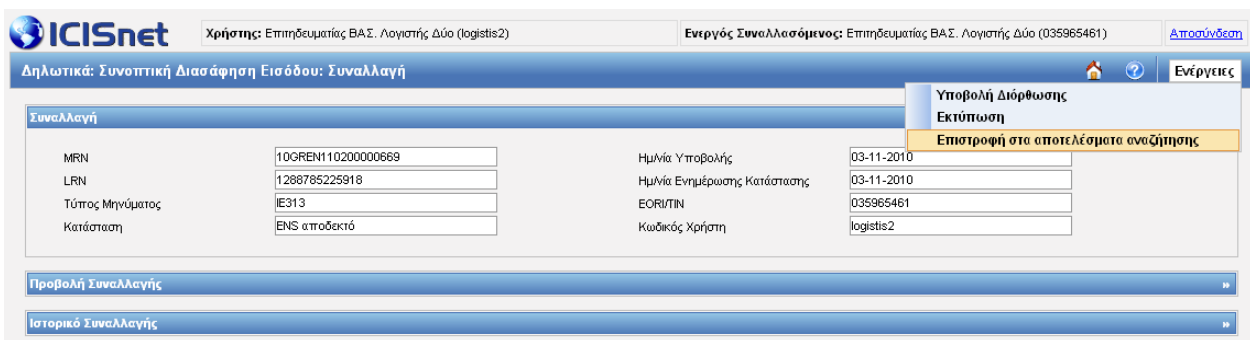
Εικόνα 242: Τρέχουσα Σελίδα

Διακοπή Αναζήτησης

Για διακόψετε μία αναζήτηση και να επιστρέψετε στην αρχική οθόνη μπορείτε να επιλέξετε το εικονίδιο  ή το κουμπί Άκυρο.

2.15.2 Επιστροφή στα αποτελέσματα Αναζήτησης

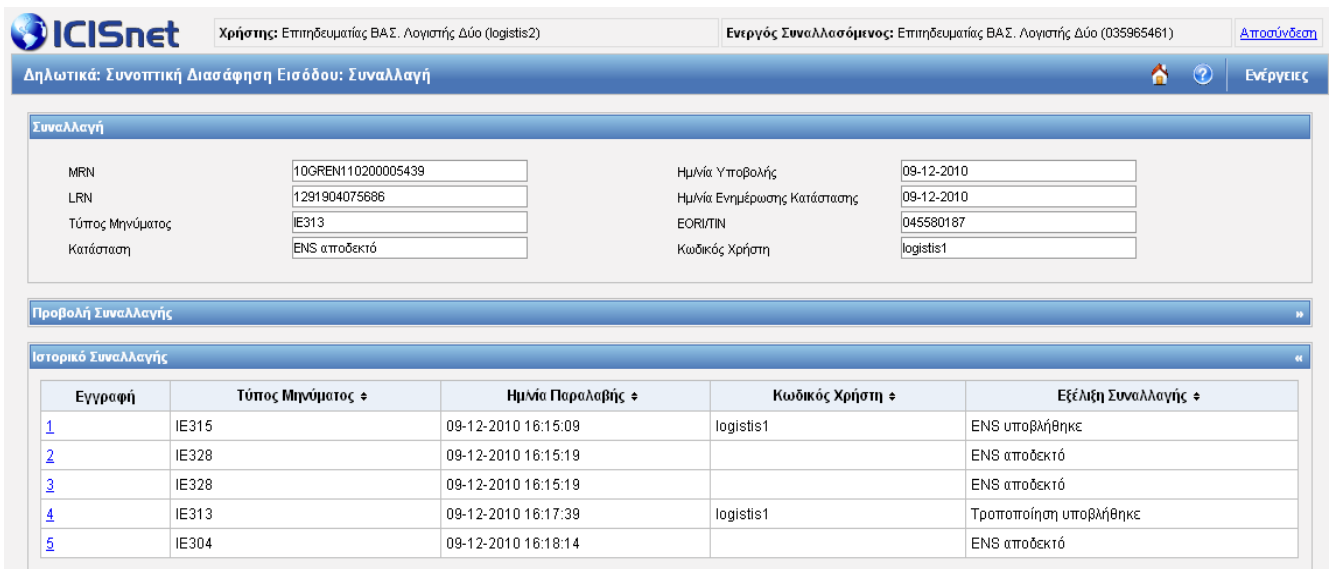
Με την επιλογή της ενέργειας **Επιστροφή στα αποτελέσματα αναζήτησης**, ο χρήστης έχει τη δυνατότητα να επιστρέψει στην οθόνη της αναζήτησης.



Εικόνα 243: Λειτουργίες Αποστολής – Επιστροφή στα αποτελέσματα Αναζήτησης


2.16 Αποθήκευση ως XML

Ο χρήστης έχει τη δυνατότητα να ελέγξει τα μηνύματα που έχει λάβει και έχει στείλει, για κάθε μια κίνηση. Αυτό επιτυγχάνεται μέσω του Ιστορικού Συναλλαγών στην Προβολή της Κίνησης.



Εικόνα 244: Δηλωτικά – Ιστορικό Συναλλαγής

Αφού επιλέξουμε το μήνυμα που θέλουμε, βρισκόμαστε στη οθόνη της Προβολής Μηνύματος, όπου βλέπουμε το μήνυμα και αν θέλουμε την προβολή του σε XML.

| | | | | |
|--|---------------------------------------|---|------------|----------------------------|
|  Χρήστης: Επιηδευματίας ΒΑΣ. Λογιστής Δύο (logistic2) | | Ενεργός Συναλλασόμενος: Επιηδευματίας ΒΑΣ. Λογιστής Δύο (035965461) | | Αποσύνδεση |
| Δηλωτικά: Συνοπτική Διασάφηση Εισόδου: Συναλλαγή | | | | |
| Συναλλαγή | | | | |
| MRN | 10GREN110200005439 | Ημερία Υποβολής | 09-12-2010 | |
| LRN | 1291904075686 | Ημερία Ενήμερωσης Κατάστασης | 09-12-2010 | |
| Τύπος Μηνύματος | IE313 | ΕΟΡΙ/TIN | 045580187 | |
| Κατάσταση | ENS αποδεκτό | Κωδικός Χρήστη | logistic1 | |
| Προβολή Συναλλαγής | | | | |
| Αποστολέας μηνύματος | TRADER.GR | | | |
| Παραλήπτης μηνύματος | NICA.GR | | | |
| Ημερία Προπρασκευής | 101209 | | | |
| Ωρα προπρασκευής | 1617 | | | |
| Ταυτότητα μηνύματος | 1291904228081 | | | |
| Τύπος μηνύματος | CC313A | | | |
| ???CorId=MES25??? | 1291904228081 | | | |
| Βασικά Στοιχεία | MRN | 10GREN110200005439 | | |
| | Τρόπος μεταφοράς στα σύνορα | 1 | | |
| | Ταυτότητα | 8812546 | | |
| | Είδη | 1 | | |
| | Μακρή Μέτρα (χλμ) | 100 | | |
| | Τόπος Τροποποίησης | malta | | |
| | Κωδ. τρόπου πληρωμής εξόδων μεταφοράς | Payment in cash (A) | | |
| | Εμπορικός αριθμός Αναφοράς (UCR) | IS1234129000000 | | |
| | Αριθμός Αναφοράς Μεταφοράς | OLY11 | | |
| | Τόπος εκφόρτωσης | IT2345ASDFF | | |
| | Ημερία και Ωρα Τροποποίησης | 201012010000 | | |
| Αποστολέας | Επωνυμία | GEO1 | | |
| | Διεύθυνση | DOI 1 | | |
| | T.K | 89887 | | |
| | Πόλη | CATAL | | |
| | Χώρα | IT | | |
| Πρόσωπο προς Ειδοποίηση | ΕΟΡΙ/TIN | IT123412 | | |

Εικόνα 245: Προβολή Συναλλαγής (1)

| | | |
|-----------------------------------|---------------------------------------|--|
| Είδος | Άυξων αριθμός είδους | 1 |
| | Κωδικός Επικίνδυνων Εμπορευμάτων UN | ΠΙΚΡΙΚΟ ΑΜΜΩΝΙΟ ΣΗΡΟ Η ΝΩΠΟ ΜΕ ΛΙΓΟΤΕΡΟ ΑΠΟ 10% ΝΕΡΟ ΚΑΤΑ ΒΑΡΟΣ (0004) |
| | Πιστοποιητικά/Εγγραφο | Εγγραφο N235 |
| | | Αριθμός εγγράφου 54783 |
| | Ειδικές Μνείες | Ειδική Μνεία 10600 |
| | Κωδικός Εμπορεύματος | Κωδικός Εμπορευμάτων 010110 |
| Δρομολόγιο | Χώρα | GR |
| Διασφιστής/Αντιπρόσωπος | ΕΟΡΙ/TIN | GR035965461 |
| Υποβάλλον | Επωνυμία | Users logistic1 |
| | ΕΟΡΙ/TIN | GR045580187 |
| Μολυβδοσφραγίδες | Σημεία | K224 |
| Πραγματικό Γραφείο Εισόδου | Κωδικός | GR001102 |
| | Αναμενόμενη ημερομηνία και ώρα άφιξης | 201012151200 |
| Μεταφορέας (S07) | ΕΟΡΙ/TIN | ATDF1234 |
| Ιστορικό Συναλλαγής | | |

Εικόνα 246: Προβολή Συναλλαγής (2)

Από το μενού Ενέργειες, εκτός από την Εκτύπωση υπάρχει και η επιλογή Αποθήκευση ως XML με την οποία μπορούμε να αποθηκεύσουμε το μήνυμα που επιλέξαμε σε μορφή XML.

ICISnet Χρήστης: Επιτηδεματίας Β.Α.Σ. Λογιστής Δύο (logistis2) Ενεργός Συναλλασσόμενος: Επιτηδεματίας Β.Α.Σ. Λογιστής Δύο (035965461) Αποσύνδεση

Προβολή Μηνύματος

Αποθήκευση ως XML
Εκτύπωση

Μήνυμα

| | |
|-----------------------|---------------|
| Αποστολέας μηνύματος | TRADER.GR |
| Παραλήπτης μηνύματος | NICA.GR |
| Ημ/νία Προπορασκευής | 101201 |
| Γραφείο προπορασκευής | 1123 |
| Ταυτότητα μηνύματος | 1291195417239 |
| Τύπος μηνύματος | CC315A |
| ???CorId=MES25??? | 1291195417239 |

Βασικά Στοιχεία

| | |
|---------------------------------------|---------------------|
| LRN | 1291904075686 |
| Τρόπος μεταφοράς στα σύνορα | 1 |
| Ταυτότητα | 8812546 |
| Είδος | 1 |
| Μεκτή Μάζα (χίλια) | 100 |
| Τοποθεσία Υποβολής Δήλωσης | malta |
| Κωδ. τρόπου πληρωμής εξόδων μεταφοράς | Payment in cash (A) |
| Εμπορικός αριθμός Αναφοράς (UCR) | IS123412 |
| Αριθμός Αναφοράς Μεταφοράς | OLY11 |
| Τόπος εκφόρτωσης | IT2345ASDFF |
| Ημ/νία Καταχώρησης | 201012010000 |

Αποστολέας

| | |
|-----------|-------|
| Επωνυμία | ΘΕΟ1 |
| Διεύθυνση | DOI 1 |
| T.K | 89887 |
| Πόλη | CATAL |
| Χώρα | IT |

Πρόσωπο προς Ειδοποίηση

| | |
|---------|----------|
| ΕΟΡΥΠΙΝ | IT123412 |
|---------|----------|

Είδος

| | |
|-------------------------------------|--|
| Άυξων αριθμός είδους | 1 |
| Κωδικός Επικινδύνων Εμπορευμάτων UN | ΠΛΗΚΡΙΟ ΑΜΜΩΝΙΟ ΣΗΡΟ Η ΝΩΠΟ ΜΕ ΛΙΓΟΤΕΡΟ ΑΠΟ 10% ΝΕΡΟ ΚΑΤΑ ΒΑΡΟΣ (0004) |
| Πιστοποιητικό Έγγραφο | |
| Έγγραφο | N235 |
| Αριθμός εγγράφου | 54783 |
| Ειδικές Μνείες | |
| Ειδική Μνεία | 10600 |
| Κωδικός Εμπορεύματος | |
| Κωδικός Εμπορευμάτων | 010110 |

Εικόνα 247: Αποθήκευση ως XML

2.17 Μηνύματα ICS ΦΑΣΗ 1

| Κωδικός/ Εξωτερικό περιβάλλον | Κωδικός/ Τελωνείο | Λειτουργία | Από | Προς | Παρατηρήσεις |
|-------------------------------|-------------------|---|---|---|--------------|
| IE315 | CC315 | Υποβολή συνοπτικής διασάφησης εισόδου (ENS) | ΟΙΚ.ΦΟΡΕΑ | Τελ. 1 ^{ης} Εισόδου | |
| IE316 | CC316 | Απόρριψη υποβληθείσας ENS | Τελ. 1 ^{ης} Εισόδου | ΟΙΚ.ΦΟΡΕΑ | |
| IE328 | CC328 | Έγκριση υποβληθείσας ENS | Τελ. 1 ^{ης} Εισόδου | ΟΙΚ.ΦΟΡΕΑ | |
| IE313 | CC313 | Αίτηση τροποποίησης ENS | ΟΙΚ.ΦΟΡΕΑ | Τελ. 1 ^{ης} Εισόδου | |
| IE305 | CC305 | Απόρριψη αίτησης τροποποίησης ENS | Τελ. 1 ^{ης} Εισόδου | ΟΙΚ.ΦΟΡΕΑ | |
| IE304 | CC304 | Έγκρισης αίτησης τροποποίησης ENS | Τελ. 1 ^{ης} Εισόδου | ΟΙΚ.ΦΟΡΕΑ | |
| IE351 | CD351 | Γνωστοποίηση προληπτικών/απαγορευτικών μέτρων | Τελ. 1 ^{ης} Εισόδου | ΟΙΚ.ΦΟΡΕΑ | |
| IE323 | CC323 | Υποβολή - Διεθνής Εκτροπή | ΟΙΚ.ΦΟΡΕΑ | Δηλωθέν Τελ. 1 ^{ης} Εισόδου | |
| IE324 | CC324 | Απόρριψη - Διεθνής Εκτροπή | Δηλωθέν Τελ. 1 ^{ης} Εισόδου | ΟΙΚ.ΦΟΡΕΑ | |
| IE325 | CC325 | Αποδοχή - Διεθνής Εκτροπή | Δηλωθέν Τελ. 1 ^{ης} Εισόδου | ΟΙΚ.ΦΟΡΕΑ | |
| IE347 | CC347 | Υποβολή αναγγελίας άφιξης των αγαθών που παρουσιάζονται στην κοινότητα σε δεδομένο μεταφορικό μέσο | ΟΙΚ.ΦΟΡΕΑ | Πραγματικό Τελ. 1 ^{ης} Εισόδου | |
| IE348 | CC348 | Έγκριση ή απόρριψη της αναγγελίας άφιξης στην 1 ^η Είσοδο | Πραγματικό Τελ. 1 ^{ης} Εισόδου | ΟΙΚ.ΦΟΡΕΑ | |
| IE349 | CC349 | Ειδοποίησης του υπόχρεου κατάθεσης αναγγελίας άφιξης στην πρώτη είσοδο, περί μη έγκυρων ENS/ειδών ENS, αναφερομένων στην υποβληθείσα αναγγελία άφιξης | Πραγματικό Τελ. 1 ^{ης} Εισόδου | ΟΙΚ.ΦΟΡΕΑ | |
| IE344 | CC344 | Υποβολή αναγγελίας άφιξης των αγαθών που παρουσιάζονται (ήρθαν) σε γραφείο επόμενης εισόδου (SAN) σε δεδομένο μεταφορικό μέσο | ΟΙΚ.ΦΟΡΕΑ | Πραγματικό Τελωνείο επόμενης εισόδου | |

| | | | | | |
|-------|-------|---|---|-----------|---|
| IE345 | CC345 | Έγκριση ή απόρριψη της αναγγελίας άφιξης σε επόμενη εισόδο | Πραγματικό Τελωνείο επόμενης εισόδου | ΟΙΚ.ΦΟΡΕΑ | |
| IE346 | CC346 | Ειδοποίηση του υπόχρεου κατάθεσης αναγγελίας άφιξης σε επόμενη εισόδο περί μη έγκυρων ENS/ειδών ENS, αναφερομένων στην υποβληθείσα αναγγελία άφιξης | Τελωνείο επόμενης εισόδου | ΟΙΚ.ΦΟΡΕΑ | |
| IE361 | CC361 | Ειδοποίηση περί απόφασης ελέγχου | Πραγματικό Τελ. 1 ^{ης} Εισόδου / Τελωνείο Επόμενης Εισόδου | ΟΙΚ.ΦΟΡΕΑ | |
| IE322 | CC322 | Γνωστοποίηση μη ικανοποιητικού αποτελέσματος του ελέγχου και απαγόρευσης εισόδου των αγαθών στο κοινοτικό έδαφος | Τελ. 1 ^{ης} Εισόδου / Τελωνείο Επόμενης Εισόδου | ΟΙΚ.ΦΟΡΕΑ | Μελλοντική αποστολή. Απενεργοποιημένη η αποστολή την 01-01-2011 |
| IE329 | CC329 | Γνωστοποίηση ικανοποιητικού αποτελέσματος του ελέγχου και αποστολής πληροφοριών για τα αγαθά που επιτρέπεται να εισέλθουν στην κοινότητα | Τελ. 1 ^{ης} Εισόδου / Τελωνείο Επόμενης Εισόδου | ΟΙΚ.ΦΟΡΕΑ | Μελλοντική αποστολή. Απενεργοποιημένη η αποστολή την 01-01-2011 |
| IE330 | CC330 | Γνωστοποίηση δεδομένων για τα αγαθά που επιτρέπεται να εισέλθουν στην κοινότητα (έπειτα από έλεγχο ή όχι – χωρίς διαφορές) | Τελ. 1 ^{ης} Εισόδου / Τελωνείο Επόμενης Εισόδου | ΟΙΚ.ΦΟΡΕΑ | Μελλοντική αποστολή. Απενεργοποιημένη η αποστολή την 01-01-2011 |