



ΕΛΛΗΝΙΚΗ ΔΗΜΟΚΡΑΤΙΑ



ΑΑΔΕ

Ανεξάρτητη Αρχή
Δημοσίων Εσόδων

**ΓΕΝΙΚΗ ΔΙΕΥΘΥΝΣΗ ΗΛΕΚΤΡΟΝΙΚΗΣ ΔΙΑΚΥΒΕΡΝΗΣΗΣ
ΔΙΕΥΘΥΝΣΗ ΕΠΙΧΕΙΡΗΣΙΑΚΩΝ ΔΙΑΔΙΚΑΣΙΩΝ
Β' ΥΠΟΔΙΕΥΘΥΝΣΗ ΑΠΑΙΤΗΣΕΩΝ & ΕΛΕΓΧΟΥ ΕΦΑΡΜΟΓΩΝ
ΤΕΛΩΝΕΙΩΝ**

ΕΓΧΕΙΡΙΔΙΟ ΧΡΗΣΗΣ ΕΞΩΤΕΡΙΚΩΝ ΧΡΗΣΤΩΝ

ΥΠΟΣΥΣΤΗΜΑ ΑΔΕΙΩΝ-ΕΓΚΡΙΣΕΩΝ

**ΤΜΗΜΑ Ε' - ΑΠΑΙΤΗΣΕΩΝ & ΕΛΕΓΧΟΥ ΕΦΑΡΜΟΓΩΝ ΔΙΕΥΚΟΛΥΝΣΗΣ
ΕΜΠΟΡΙΟΥ & ΟΙΚΟΝΟΜΙΚΩΝ ΦΟΡΕΩΝ**

Χρονικό εκδόσεων		
Έκδοση 7.00	Δεκέμβριος 2020	ΕΠΙΜΕΛΕΙΑ: ΠΗΝΕΛΟΠΗ ΜΠΑΜΠΙΛΗ

Εγχειρίδιο Χρήσης Υποσυστήματος Αδειών/Εγκρίσεων για τους Εξωτερικούς Χρήστες
07.00

ΙΣΤΟΡΙΚΟ ΑΛΛΑΓΩΝ		
Έκδοση	Ημερομηνία	Αιτιολογία Αλλαγής
01.00	08/04/2010	Αρχική έκδοση
02.00	01/12/2011	1 ^η Τροποποιητική
03.00	20/04/2012	2 ^η Τροποποιητική
04.00	31/05/2012	3 ^η Τροποποιητική
04.10	05/04/2013	4 ^η Τροποποιητική
05.00	30/09/2013	5η Τροποποιητική
06.00	17/12/2018	6η Τροποποιητική
07.00	30/12//2020	Τελική Έκδοση

Πίνακας Περιεχομένων

1.	Εισαγωγή.....	7
1.1.	Κοινά Στοιχεία User Interface.....	8
1.2.	Σχέση δικαιωμάτων με User Interface.....	9
1.3.	Εργαλεία GUI.....	9
1.4.	Εισαγωγή χρήστη στην εφαρμογή.....	10
2.	Υποβολές Αιτήσεων –Εγκρίσεις Αδειών.....	14
2.1.	Αιτήσεις.....	15
2.2.	Άδειες.....	17
3.	Κύκλος ζωής Αιτήσεων-Αδειών.....	21
3.1.	Δημιουργία Αίτησης.....	22
3.2.	Προσωρινή Αποθήκευση.....	23
3.3.	Υποβολή Αίτησης.....	24
3.4.	Τροποποίηση Αίτησης.....	25
3.5.	Ακύρωση Αίτησης.....	27
3.5.1.	Ακύρωση αίτησης που δεν είχε γίνει αποδεκτή.....	27
3.5.2.	Ακύρωση αίτησης που είχε γίνει αποδεκτή.....	29
3.6.	Εκτύπωση Αίτησης.....	31
3.7.	Εκτύπωση Άδειας.....	32
3.8.	Αίτηση Τροποποίησης.....	34
3.9.	Αίτηση Ανάκλησης.....	38
4.	Άδεια χρήσης Ειδικού Καθεστώτος εκτός της Διαμετακόμισης/Προσωρινή Εισαγωγή.....	40
4.1.	Υποβολή Αίτησης.....	40
4.2.	Εμφάνιση Άδειας.....	45
5.	Άδεια χρήσης Ειδικού Καθεστώτος εκτός της Διαμετακόμισης/ Τελειοποίηση προς Επανεισαγωγή.....	47
5.1.	Υποβολή Αίτησης.....	47
5.2.	Εμφάνιση Άδειας.....	54
6.	Άδεια χρήσης Ειδικού Καθεστώτος εκτός της Διαμετακόμισης /Τελειοποίηση προς Επανεξαγωγή.....	56
6.1.	Υποβολή Αίτησης.....	56
6.2.	Εμφάνιση Άδειας.....	63
7.	Άδεια χρήσης Ειδικού Καθεστώτος εκτός της Διαμετακόμισης/Ειδικός Προορισμός.....	65
7.1.	Υποβολή Αίτησης.....	65
7.2.	Εμφάνιση Άδειας.....	71
8.	Άδεια χρήσης Ειδικού Καθεστώτος εκτός της Διαμετακόμισης/ Μεταποίηση υπό Τελωνειακό Έλεγχο.....	73

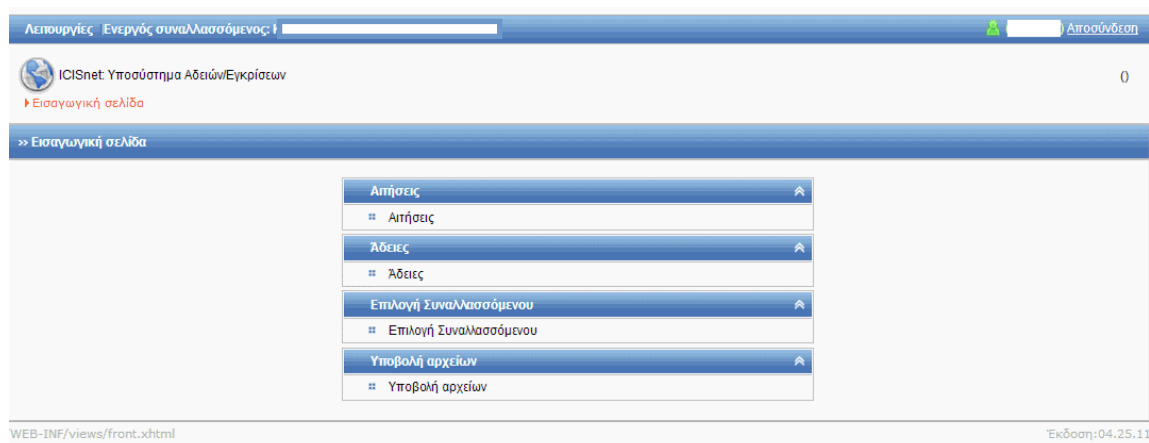
8.1.	Υποβολή Αίτησης	73
8.2.	Εμφάνιση Άδειας	79
9.	Άδεια χρήσης Ειδικού Καθεστώτος εκτός της Διαμετακόμισης/Τελωνειακή Αποταμίευση-Δημόσια τύπου I	81
9.1.	Υποβολή Αίτησης	81
9.2.	Εμφάνιση Άδειας	90
10.	Άδεια υπαγωγής στο καθεστώς Εγκεκριμένου Αποστολέα/Παραλήπτη	92
10.1.	Υποβολή Αίτησης	92
10.2.	Εμφάνιση Άδειας	99
10.3.	Τελωνειακές Σφραγίδες Αποστολέα/Αποστολέα T5	102
11.	Άδεια απλουστευμένων διαδικασιών μεταφοράς εμπορευμάτων σιδηροδρομικώς	104
11.1.	Υποβολή Αίτησης	104
11.2.	Εμφάνιση Άδειας	110
12.	Άδεια υπαγωγής σε απλουστευμένη διαδικασία στα πλαίσια του καθεστώτος TIR.....	114
12.1.	Υποβολή Αίτησης	114
12.2.	Εμφάνιση Άδειας	119
13.	Άδεια Αεροπορικών και Θαλασσιών Μεταφορών Επιπέδου I και II / Θαλάσσιες Μεταφορές Επιπέδου I και II	122
13.1.	Υποβολή Αίτησης	122
13.2.	Εμφάνιση Άδειας	125
14.	Άδεια Αεροπορικών και Θαλασσιών Μεταφορών Επιπέδου I και II / Άδεια Αεροπορικών Μεταφορών Επιπέδου I και II.	127
14.1.	Υποβολή Αίτησης	127
14.2.	Εμφάνιση Άδειας	130
15.	Άδεια Θαλασσιών μεταφορών Τακτικής Γραμμής.	133
15.1.	Υποβολή Αίτησης	133
15.2.	Υπόδειγμα εκτύπωσης δρομολογίων πλοίων	138
15.3.	Εμφάνιση Άδειας	139
16.	Άδεια Θαλασσιών μεταφορών για την Πιστοποίηση Κοινοτικού Χαρακτήρα.....	142
16.1.	Υποβολή Αίτησης	142
16.2.	Εμφάνιση Άδειας	145
17.	Άδεια απλουστευμένων διαδικασιών μεταφοράς εμπορευμάτων με δίκτυο αγωγών	147
17.1.	Υποβολή Αίτησης	147
17.2.	Εμφάνιση Άδειας	149
18.	Άδεια Λειτουργίας Αποθήκης Προσωρινής Εναπόθεσης	152
18.1.	Υποβολή Αίτησης	152

18.2.	Εμφάνιση Άδειας	158
19.	Άδεια Λειτουργίας Αποθήκης Ανεφοδιασμού	161
19.1.	Υποβολή Αίτησης	161
19.2.	Εμφάνιση Άδειας	166
20.	Άδεια Χρήσης Εγγύησης/ Σύσταση Συνολικής Εγγύησης (Τύπος 1)	169
20.1.	Υποβολή Αίτησης	169
20.2.	Εμφάνιση Άδειας	172
21.	Άδεια Απαλλαγής Εγγύησης (Τύπος 0)	175
21.1.	Υποβολή Αίτησης	175
21.2.	Εμφάνιση Άδειας	179
22.	Άδεια Εγγύησης Μεμονωμένης Πολλαπλής Χρήσης (Τύπος 9)	181
22.1.	Υποβολή Αίτησης	181
22.2.	Εμφάνιση Άδειας	184
23.	Άδεια Εγγύησης Μεμονωμένης με Τίτλους (Τύπος 4)	187
23.1.	Υποβολή Αίτησης	187
23.2.	Εμφάνιση Άδειας	191
24.	Άδεια Εγκεκριμένου Ζυγιστή	194
24.1.	Υποβολή Αίτησης	194
24.2.	Εμφάνιση Άδειας	196
25.	Άδεια Χρήσης Απλουστευμένων Διαδικασιών Εισαγωγών-Εξαγωγών/ Απλούστευση Συνολική	199
25.1.	Υποβολή Αίτησης	199
25.2.	Εμφάνιση Άδειας	208
25.3.	Τελωνειακές Σφραγίδες Εξαγωγέα	209
26.	Άδεια ΑΕΟ	211
26.1.	Υποβολή Αίτησης	211
26.2.	Εμφάνιση Άδειας	215
27.	Άδεια Γενικής Χρήσης / Συνολικής Εγγύησης	218
27.1.	Υποβολή Αίτησης	218
27.2.	Εμφάνιση Άδειας	220
28.	Άδεια Φορολογικής Αποθήκης Οχημάτων	223
28.1.1.	Υποβολή Αίτησης	223
28.1.2.	Εμφάνιση Άδειας	228
28.2.	Άδεια Εγκεκριμένου Αποθηκευτή Οχημάτων	230
28.2.1.	Υποβολή Αίτησης	230
28.2.2.	Εμφάνιση Άδειας	235
28.2.3.	Εμφάνιση των Εγκεκριμένων Αποθηκευτών Οχημάτων και Εγγυήσεων από την Άδεια	

Φορολογικής Αποθήκης Οχημάτων.....	237
29. Υποβολές Αιτήσεων –Εγκρίσεις Εθνικών Αδειών ΕΦΚ.....	239
29.1. Άδεια Φορολογικής Αποθήκης ΕΦΚ.....	239
29.1.1. Υποβολή Αίτησης	239
29.1.2. Εμφάνιση Άδειας.....	243
29.2. Άδεια Εγκεκριμένου Αποθηκευτή ΕΦΚ.....	245
29.2.1. Υποβολή Αίτησης	245
29.2.2. Εμφάνιση Άδειας.....	249
29.2.3. Πλοήγηση από την Άδεια Εγκεκριμένου Αποθηκευτή στην Άδεια Αποθήκης και αντίστροφα.....	251
29.3. Άδεια Εγγεγραμμένου Παραλήπτη ΕΦΚ.....	253
29.3.1. Υποβολή Αίτησης	253
29.3.2. Εμφάνιση Άδειας.....	256
29.4. Άδεια Εγγεγραμμένου Αποστολέα ΕΦΚ	258
29.4.1. Υποβολή Αίτησης	258
29.4.2. Εμφάνιση Άδειας.....	261
29.5. Άδεια Περιστασιακά Εγγεγραμμένου Παραλήπτη ΕΦΚ.....	263
29.5.1. Υποβολή Αίτησης	263
29.5.2. Εμφάνιση Άδειας.....	267
29.6. Άδεια Σύστασης και Λειτουργίας Φορολογικής Αποθήκης Ισοπροφυλικής Αλκοόλης ΕΦΚ.....	269
29.6.1. Υποβολή Αίτησης	269
29.6.2. Εμφάνιση Άδειας.....	274
29.7. Άδεια Φορολογικού Αντιπροσώπου ΕΦΚ.....	276
29.7.1. Υποβολή Αίτησης	276
29.7.2. Εμφάνιση Άδειας.....	280
30. Άδεια Λειτουργίας Τελωνιακής Αποθήκευσης.....	283
30.1. Υποβολή Αίτησης	283
30.2. Εμφάνιση Άδειας.....	288
31. Άδεια Καπνικών Προϊόντων και Εξοπλισμού Βιομηχανοποιημένων Καπνών.....	290
31.1. Υποβολή Αίτησης	290
31.2. Εμφάνιση Άδειας.....	293
32. ΠΑΡΑΡΤΗΜΑ Α.....	294

1. Εισαγωγή

Το υποσύστημα Αδειών-Εγκρίσεων προσφέρει μία ολοκληρωμένη λύση που καλύπτει τις επιχειρησιακές ανάγκες των συναλλασσομένων όσο αφορά τις υποβολές αιτήσεων στις αρμόδιες Τελωνειακές Αρχές και την έκδοση των αντιστοίχων αδειών από τις αρμόδιες Τελωνειακές Αρχές. Οι διαθέσιμες λειτουργίες για τον Εξωτερικό χρήστη απεικονίζονται στην Εισαγωγική σελίδα του Υποσυστήματος Αδειών/Εγκρίσεων από το Portal των Ελληνικών Τελωνείων :



Εικόνα 1. 1 Μενού Υποσυστήματος Αδειών

Συνοπτικά, ο χρήστης πρώτα θα πρέπει να υποβάλει Αίτηση για Άδεια από την επιλογή Αιτήσεις. Έπειτα, σε περίπτωση που η Αίτηση αυτή γίνει αποδεκτή από την αρμόδια Τελωνειακή Αρχή μπορεί από την επιλογή Άδειες να εμφανίσει την Άδειά του ή και να την τυπώσει. Το στάδιο επομένως της Υποβολής της Αίτησης είναι υποχρεωτικό.

1.1. Κοινά Στοιχεία User Interface

Γενική Δομή Οθόνης

Γενικά η οθόνη ενός κύριου υποσυστήματος χωρίζεται σε 7 διακριτά τμήματα:

The screenshot displays the ICISNet user interface. Key elements include:

- Top Bar:** Contains 'Λειτουργίες', 'Banner ICISNet', and 'Κωδικός Τελωνείου'. The user name 'in (custoff1) Αποσύνδεση' is visible on the right.
- Breadcrumb Trail:** Shows the navigation path: 'Επιλογή Αδειών > Έγκριση Φορολογικής Απόθεσης ΕΦΚ'.
- Main Content Area:** Displays details for a 'Φορολογική Απόθεση ΕΦΚ'. Fields include 'Κατηγορία Αδειας', 'Τύπος Αδειας', 'Τελωνιακή Αρχή Έκδοσης', 'Κατάσταση Αδειας', 'Ημερίνα Ισχύος Αδειας', and 'Αιολογία'.
- Bottom Section:** Contains company information such as 'ΑΦΜ', 'Α.Δ.Τ. - Α.Μ. Εταιρεία', 'Έδρα - Πόλη', 'Τηλ.', 'Αρμόδια ΔΟΥ', 'Δικαιούχος', 'Διεύθυνση', 'ΦΑΞ', 'Αρ. ΕΟΡΙ', 'Αρ. Αδειας ΑΕΟ', 'Τ.Κ.', and 'e-mail'.

Εικόνα 1. 2 Γενική Δομή Οθόνης

1. Banner ICISnet

2. Ένδειξη Χρήστη

Ονοματεπώνυμο χρήστη

3. Κωδικός Τελωνείου

Στο σημείο αυτό της οθόνης φαίνεται το Τελωνείο που ανήκει ο χρήστης

4. Menu Εφαρμογής

Το κεντρικό μενού της εφαρμογής περιέχει περιοχές πλοήγησης στις διάφορες λειτουργίες και οθόνες της εφαρμογής.

5. Δυνατές Ενέργειες

Ο χώρος αυτός περιέχει κουμπιά με τις ενέργειες που μπορεί να εκτελέσει ο χρήστης στην δεδομένη στιγμή στην σελίδα. Μπορεί να είναι και εντελώς κενός.

6. Χώρος Λειτουργίας / Δεδομένων

Ο χώρος αυτός καταλαμβάνει το υπόλοιπο της σελίδας και περιέχει τα δεδομένα και λειτουργίες συγκεκριμένες στην οθόνη.

7. Menu Path

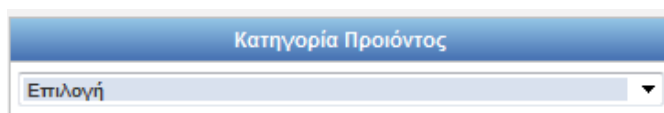
Ο χώρος αυτός επιτρέπει στον χρήστη να βλέπει σε ποιο σημείο της εφαρμογής βρίσκεται καθώς κάνει πλοήγηση στην εφαρμογή.

1.2. Σχέση δικαιωμάτων με User Interface

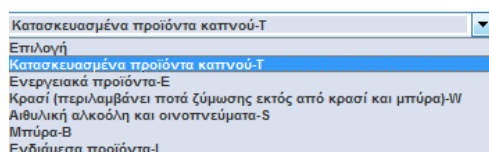
- Κάθε λειτουργία του συστήματος απαιτεί κάποιο δικαίωμα. Τα περιεχόμενα των οθονών, π.χ. το εάν θα εμφανίζεται ένα κουμπί ή όχι, μεταβάλλεται ανάλογα με τα δικαιώματα που έχει ο χρήστης. Για τους εξωτερικούς χρήστες τα δικαιώματα σχετίζονται με το ρόλο του εξωτερικού χρήστη.

1.3. Εργαλεία GUI

- Προτεινόμενη λίστα.

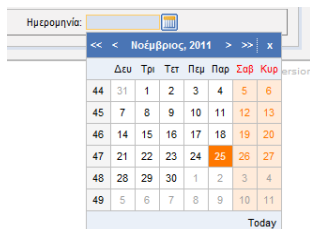


Όπου εμφανίζεται το παραπάνω εικονίδιο παρέχεται η δυνατότητα επιλογής ενός στοιχείου της λίστας αυτής:

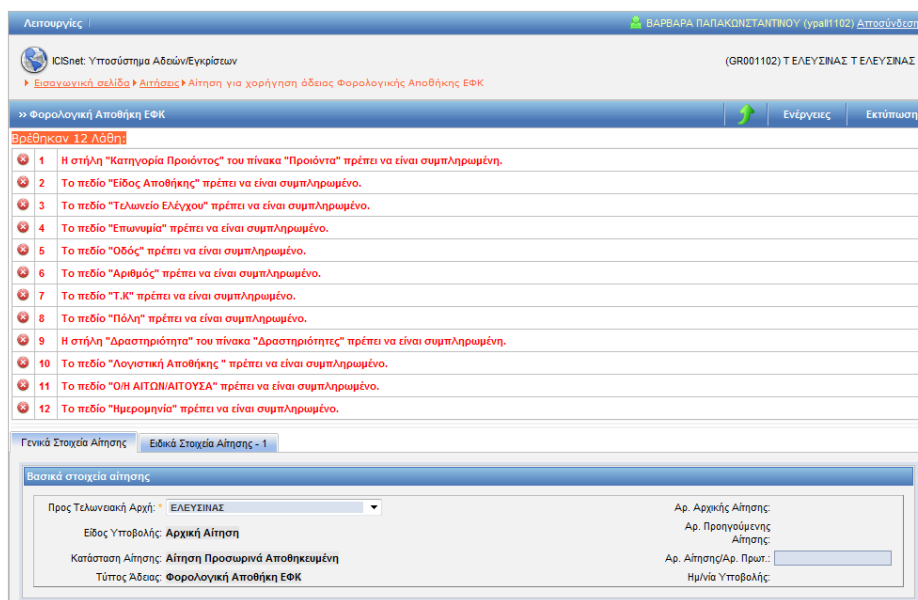


- Επιλογή Ημερομηνίας.

Το εικονίδιο αυτό εμφανίζεται δεξιά από τα πεδία τα οποία είναι τύπου ημερομηνίας. Ο χρήστης μπορεί να πατήσει πάνω στο εικονίδιο και να επιλέξει την ημερομηνία από το ημερολόγιο που θα εμφανιστεί.



- Παρουσίαση σφαλμάτων
Στις οθόνες συμπλήρωσης στοιχείων τα σφάλματα εμφανίζονται κατά την καταχώρηση στο πάνω τμήμα της οθόνης σε μορφή λίστας με κόκκινο χρώμα και με κατάλληλη περιγραφή.



Εικόνα 1. 3 Οθόνη Εμφάνισης σφαλμάτων

1.4. Εισαγωγή χρήστη στην εφαρμογή

Για να υποβάλλει ο χρήστης μια αίτηση για Άδεια μεταβαίνει στην αρχική σελίδα του Portal της Τελωνειακής Υπηρεσίας και του ICISnet πληκτρολογώντας την παρακάτω διεύθυνση στον browser www.customs.gov.gr


Εγχειρίδιο Χρήσης Υποσυστήματος Αδειών/Εγκρίσεων για τους Εξωτερικούς Χρήστες 07.00

The screenshot shows the ICISNET website interface. At the top, there is a header with the logo 'ICISNET' and 'ΕΛΛΗΝΙΚΑ ΤΕΛΩΝΕΙΑ Greek Customs'. The main navigation bar includes links for 'Αρχική Σελίδα', 'Εφημερίδα της Υπηρεσίας', 'Σύνδεσμοι', 'Επικοινωνία', and 'Ταξιδιώτες'. The left sidebar contains a list of services such as 'Τελωνειακή υπηρεσία', 'Εγγραφές', 'Ενημέρωση', 'Νομοθεσία', 'Χρήσιμα Έγγραφα & Πληροφορίες', 'Συχνές Ερωτήσεις', 'Συμπληρωματικές Λειτουργίες', 'Εφημερίδα της Υπηρεσίας', 'Επικοινωνία', 'referenceData', and 'messageValidation'. The main content area displays 'Επιλεγμένο θέμα (1 από 3)' with a sub-heading 'Έκθεση για τα Ναρκωτικά στην Ελλάδα - test 2'. Below this, there is a section for 'Γενικά Θέματα' with a sub-heading 'Περιβάλλον δοκιμαστικών υποβολών -Σύστημα Εξαγωγών -ECS'. The right sidebar contains several service links: 'Υπηρεσίες για Πολίτες', 'Ηλεκτρονικές Συναλλαγές' (highlighted with a red box), 'Υπηρεσίες για Φορείς', 'Είσοδος', 'Είσοδος', 'Ρωτήστε μας', and 'Helpdesk'. The 'Ρωτήστε μας' section lists several questions related to customs procedures.

Εικόνα 1. 4 Αρχική Οθόνη Ιστοσελίδας Ελληνικών Τελωνείων


- Ο χρήστης επιλέγει Ηλεκτρονικές Συναλλαγές στο δεξιό μέρος της σελίδας. Στη σελίδα 2 επιλέγει Υποβολή Αιτήσεων Αδειών:

Εγχειρίδιο Χρήσης Υποσυστήματος Αδειών/Εγκρίσεων για τους Εξωτερικούς Χρήστες 07.00



Εικόνα 1. 5 Μενού Ηλεκτρονικών Συναλλαγών

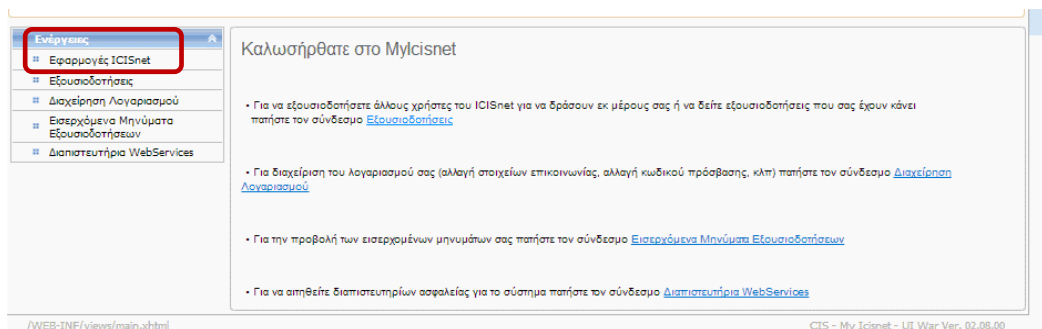
Στην επόμενη οθόνη γίνεται η είσοδος με τη χρήση των κωδικών TAXIS net



Εικόνα 1. 6 Οθόνη εισαγωγής κωδικών TAXISNET

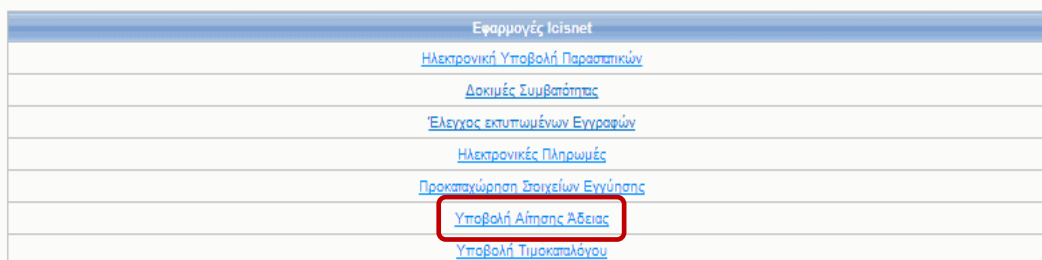
Επιλέγοντας σύνδεση γίνεται η είσοδος του χρήστη στην εφαρμογή ICISnet: My Icisnet. - Εφαρμογές ICISnet

Εγχειρίδιο Χρήσης Υποσυστήματος Αδειών/Εγκρίσεων για τους Εξωτερικούς Χρήστες 07.00

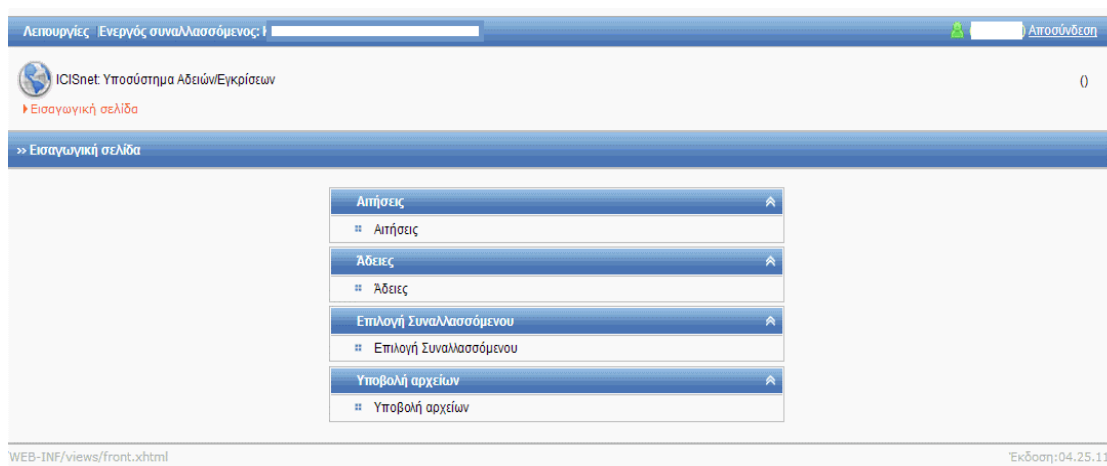


Εικόνα 1. 7 Αρχική οθόνη MyIcisnet

Από τις Εφαρμογές ICISnet ο χρήστης επιλέγει «Υποβολή Αίτησης Άδειας»



- Οι διαθέσιμες λειτουργίες για τον Εξωτερικό χρήστη απεικονίζονται στην Εισαγωγική σελίδα του Υποσυστήματος Αδειών/Εγκρίσεων:



Εικόνα 1. 8 Εισαγωγική Σελίδα Υποσυστήματος Αδειών

- Στη συνέχεια θα ακολουθήσουν τα στάδια Αιτήσεων και Εγκρίσεων που ακολουθούν όλες γενικά οι κατηγορίες των Άδειών. Ακολούθως θα γίνει αναλυτική αναφορά για κάθε κατηγορία Άδειας.

2. Υποβολές Αιτήσεων –Εγκρίσεις Αδειών

Συνοπτική περιγραφή

Οι λειτουργίες Υποβολές Αιτήσεων-Εγκρίσεις Αδειών δίνουν τη δυνατότητα στον συναλλασσόμενο να υποβάλλει Αιτήσεις, να εμφανίσει όσες αιτήσεις εγκρίθηκαν και όσες άδειες εκδόθηκαν. Στο Κεφάλαιο αυτό αναλύεται η λειτουργία της υποβολής, της εμφάνισης της αίτησης και της άδειας για κάθε κατηγορία άδειας.

Ακόμη ο χρήστης μπορεί να εμφανίσει και τις εγκρίσεις (αιτήσεις που έχουν γίνει αποδεκτές από τις αρμόδιες τελωνειακές αρχές και είναι σε στάδιο Αίτηση σε Επεξεργασία). Η ανάλυση αυτή περιλαμβάνει τις φόρμες κάθε κατηγορίας άδειας. Για τις λειτουργίες αυτές χρησιμοποιούνται οι φόρμες Αιτήσεις και Άδειες της βασικής Εισαγωγικής Σελίδας του Υποσυστήματος Άδειες-Εγκρίσεις.

Τα Βασικά στάδια μίας αίτησης-έγκρισης είναι:

- **Προσωρινή Αποθήκευση Αίτησης** (έχουν συμπληρωθεί αρχικά μόνο ορισμένα στοιχεία της Αίτησης).
Η αίτηση εμφανίζεται σε Κατάσταση <<Αίτηση Προσωρινά Αποθηκευμένη>>.
Το βήμα αυτό είναι προαιρετικό και ο χρήστης μπορεί να ξεκινήσει απ' ευθείας με το επόμενο βήμα.
- **Υποβολή Αίτησης** (έχουν συμπληρωθεί όλα τα υποχρεωτικά πεδία).
Η αίτηση εμφανίζεται σε Κατάσταση <<Αίτηση Υποβληθείσα>>.
Μετά το βήμα αυτό την αίτηση μπορεί να επεξεργαστεί η αρμόδια Τελωνειακή Αρχή και να την αποδεχτεί ή όχι.
- **Τροποποίηση Αίτησης.** Ο χρήστης υποβάλλει αίτηση τροποποίησης της αρχικής αίτησης. Τροποποίηση αίτησης επιτρέπεται μόνο πριν την έκδοση της Άδειας.
- **Ακύρωση Αίτησης.** Ο χρήστης υποβάλει αίτηση ακύρωσης της αίτησης. Ακύρωση αίτησης επιτρέπεται μόνο πριν την έκδοση της Άδειας.
- **Αποδοχή ή Μη Αποδοχή της Αίτησης.** Η Αρμόδια αρχή αποδέχεται ή όχι μία αίτηση (αρχικής, τροποποιητικής, ακύρωσης - λόγοι μη αποδοχής μπορεί να είναι η υποβολή σε λάθος αρμόδια αρχή ή διότι ο συναλλασσόμενος δεν πληροί τις προϋποθέσεις).
Με την αποδοχή η αίτηση εμφανίζεται σε κατάσταση <<Αίτηση σε Επεξεργασία>> και η αίτηση έχει γίνει πλέον έγκριση. Από το στάδιο αυτό ο χρήστης παρακολουθεί την πορεία της έγκρισης από την επιλογή Άδειες.
Με την Μη Αποδοχή η αίτηση εμφανίζεται σε Κατάσταση <<Αίτηση Μη Αποδεκτή>>.
- **Έκδοση Άδειας.** Η Αρμόδια Αρχή εγκρίνει την αίτηση (αίτηση σε επεξεργασία-δηλαδή έγκριση) και γίνεται έκδοση της Άδειας. Η έγκριση εμφανίζεται σε Κατάσταση <<Άδεια Εκδοθείσα>>.
- **Αίτηση Τροποποίησης Άδειας.** Ο συναλλασσόμενος μετά την έκδοση της Άδειας μπορεί να υποβάλλει αίτηση τροποποίησης Άδειας. Τα στοιχεία της Άδειας αντιγράφονται αυτόματα σε μία νέα Αίτηση τα στοιχεία της οποίας μπορεί ο χρήστης να μεταβάλλει και έπειτα να κάνει Υποβολή της νέας αυτής Αίτησης. Η διαδικασία θα συνεχιστεί όπως και στη Υποβολή της αρχικής αίτησης μέχρι την έκδοση της νέας Άδειας. Η άδεια αυτή θα έχει ίδιο αριθμό με την προηγούμενη Άδεια που τροποποιήθηκε αλλά με άλλον αριθμό έκδοσης (version no).

- **Αίτηση Ανάκλησης.** Ο συναλλασσόμενος μετά την έκδοση της Άδειας μπορεί να υποβάλλει αίτηση ανάκλησης Άδειας. Τα στοιχεία της Άδειας αντιγράφονται αυτόματα σε μία νέα Αίτηση και έπειτα κάνει Υποβολή Αίτησης Ανάκλησης. Σε περίπτωση αποδοχής της Αίτησης από την αρμόδια αρχή η άδεια ανακαλείται διαφορετικά αν η αίτηση αυτή δεν γίνει αποδεκτή η άδεια παραμένει εκδοθείσα.
- **Απόρριψη Αίτησης.** Η Αρμόδια Αρχή δεν εγκρίνει την αίτηση σε επεξεργασία. Η έγκριση εμφανίζεται σε Κατάσταση <<Απόρριψη Αίτησης>>.
- **Αναστολή Άδειας.** Η Αρμόδια Αρχή αναστέλλει την Άδεια. Η έγκριση εμφανίζεται σε Κατάσταση << Άδεια σε Αναστολή>>.
- **Ανάκληση Άδειας.** Η Αρμόδια Αρχή ανακαλεί την Άδεια. Η έγκριση εμφανίζεται σε Κατάσταση << Άδεια Ανακληθείσα>>.
- **Ακύρωση Άδειας.** Η Αρμόδια Αρχή ακυρώνει την Άδεια. Η έγκριση εμφανίζεται σε Κατάσταση «Άδεια Ακυρωθείσα».
- **Άδεια σε Αναμονή.** Σε περίπτωση των Αδειών Ειδικών Φόρων Κατανάλωσης προβλέπεται το στάδιο αυτό πριν την έκδοση για την ενημέρωση της Κοινότητας με σχετικό μήνυμα SEED.
Η αναμονή είναι κανονικά διάρκειας μιας ημέρας οπότε την επομένη ημέρα η έγκριση γίνεται Εκδοθείσα.

Προϋποθέσεις

Ο ρόλος του χρήστη θα πρέπει να είναι Συναλλασσόμενος. Βασική προϋπόθεση της υποβολής των αιτήσεων είναι η ορθή συμπλήρωση όλων των υποχρεωτικών πεδίων τα οποία για να ξεχωρίζουν έχουν την τιμή τους σε πλαίσιο πορτοκαλί.

2.1. Αιτήσεις

Συνοπτική περιγραφή

Η λειτουργία Αιτήσεις δίνει τη δυνατότητα στο χρήστη να εμφανίσει ή να υποβάλει Αιτήσεις για Άδειες εγκεκριμένων συναλλασσομένων τελωνειακών διαδικασιών. Στο κεφάλαιο αυτό θα εξεταστεί η λειτουργία της εμφάνισης των Αιτήσεων που είναι κοινή για όλους τους τύπους αιτήσεων. Η λειτουργία υποβολής των αιτήσεων (καθώς και εμφάνιση των εγκρίσεων) θα εξεταστεί για κάθε μία αίτηση ξεχωριστά σε επόμενο κεφάλαιο.

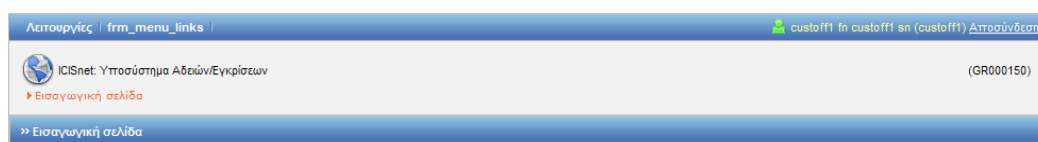
Προϋποθέσεις

Ο ρόλος του χρήστη θα πρέπει να είναι Συναλλασσόμενος.

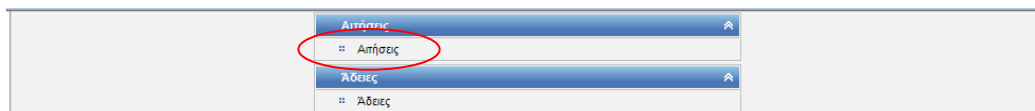
Πλοήγηση

Ο χρήστης, αφού επιλέξει το υποσύστημα Αδειών-Εγκρίσεων, στη Αρχική Σελίδα και κάτω από το **Tab Λειτουργίες** επιλέγει

- **Αιτήσεις**



Εγχειρίδιο Χρήσης Υποσυστήματος Αδειών/Εγκρίσεων για τους Εξωτερικούς Χρήστες 07.00



- Από την φόρμα ΑΙΤΗΣΕΙΣ επιλέγεται η κατηγορία της άδειας και εισάγονται όσα άλλα κριτήρια απαιτούνται προκειμένου να γίνει αναζήτηση αιτήσεων.

Εικόνα 2. 1 Μενού Αιτήσεων Υποσυστήματος Αδειών

- Πατώντας το κουμπί Αναζήτηση εμφανίζονται οι αιτήσεις που ικανοποιούν τα κριτήρια αναζήτησης στην οθόνη αποτελέσματα αναζήτησης.

Κατηγορία Άδειας	Τύπος Άδειας	Κατάσταση	Τύπος Υποβολής Αίτησης	Αρ. Αίτησης/Αρ. Πρωτ.	Δικαιούχος	ΑΦΜ	Ημ/νία Υποβολής Αίτησης	Ημ/νία Καταχώρησης
Επιλυθεί	Άδεια Φορολογικής Αποθήκης ΕΦΚ	Φορολογική Αποθήκη ΕΦΚ	Αίτηση Αποδεκτή	Αρχική Αίτηση	2020/1102-10			07/10/2020 12:59:00
Επιλυθεί	Άδεια Φορολογικής Αποθήκης ΕΦΚ	Φορολογική Αποθήκη ΕΦΚ	Αίτηση Υποβληθείσα	Αρχική Αίτηση	2020/1102-9			02/10/2020 10:24:00
Επιλυθεί	Άδεια Φορολογικής Αποθήκης ΕΦΚ	Φορολογική Αποθήκη ΕΦΚ	Αίτηση Αποδεκτή	Αρχική Αίτηση	2020/1102-8			02/10/2020 09:32:00
Επιλυθεί	Άδεια Φορολογικής Αποθήκης ΕΦΚ	Φορολογική Αποθήκη ΕΦΚ	Αίτηση Αποδεκτή	Αρχική Αίτηση	2020/0701-2			13/01/2020 08:54:00

Εικόνα 2. 2 Αναζήτηση Αιτήσεων

- Πατώντας το κουμπί επιλογή στην οθόνη αποτελέσματα αναζήτησης ο χρήστης μπορεί να ανακτήσει συγκεκριμένη αίτηση και να προβάλλει τα στοιχεία της.

- Από τη φόρμα της Αίτησης ο χρήστης μπορεί να εκτελέσει συγκεκριμένες ενέργειες ανάλογα και με την κατάσταση που βρίσκεται η αίτηση:

✚ από την επιλογή Ενέργειες (οι ενέργειες εξαρτώνται από την κατάσταση που βρίσκεται η Αίτηση):

Τροποποίηση Αίτησης Ακύρωση Αίτησης



Εικόνα 2. 3 Μενού Ενέργειών Αιτήσεων

✚ και από την επιλογή Εκτύπωση μπορεί να τυπώσει μία Αίτηση.

2.2. Άδειες

Συνοπτική περιγραφή

Η λειτουργία Άδειες δίνει τη δυνατότητα στο χρήστη να εμφανίσει ή να τυπώσει Εγκρίσεις/Άδειες. Στο κεφάλαιο αυτό θα εξεταστεί η λειτουργία της εμφάνισης των Εγκρίσεων και Αδειών που είναι κοινή για όλες τις Εγκρίσεις/Άδειες. Οι Εγκρίσεις / Άδειες θα εξεταστούν αναλυτικά για κάθε μία έγκριση ξεχωριστά σε επόμενα κεφάλαια.

Διευκρίνιση

Διευκρινίζεται ότι μία υποβληθείσα αίτηση μετά την αποδοχή της από την αρμόδια αρχή εμφανίζεται στις λειτουργίες της ενότητας των αδειών σε κατάσταση: Αίτηση σε Επεξεργασία που ουσιαστικά αυτή είναι και η έγκριση. Τα στοιχεία της έγκρισης είναι γενικά τα ίδια με της αίτησης και ο χρήστης μπορεί να εμφανίσει ή να τυπώσει τα στοιχεία της σε όλα τα στάδια. (Σε ορισμένες εγκρίσεις είναι δυνατόν να πρέπει να συμπληρωθούν από την αρμόδια αρχή και επί πλέον πεδία από αυτά που υπήρχαν στην αίτηση καθ' όσον είναι πληροφορίες που είναι αποκλειστικά στην αρμοδιότητα του τελωνειακού υπαλλήλου π.χ. τελωνείο ελέγχου, εκθέσεις τελωνείων ελέγχου, παρατηρήσεις κ.λ.π.).

Σε περίπτωση που η αρμόδια αρχή κάνει έκδοση της έγκρισης αυτή θα εμφανίζεται στον συναλλασσόμενο πλέον ως Άδεια Εκδοθείσα. Στην κατάσταση αυτή, έχει δημιουργηθεί αυτόματα από το Σύστημα ο αριθμός της Άδειας που είναι μοναδικός.

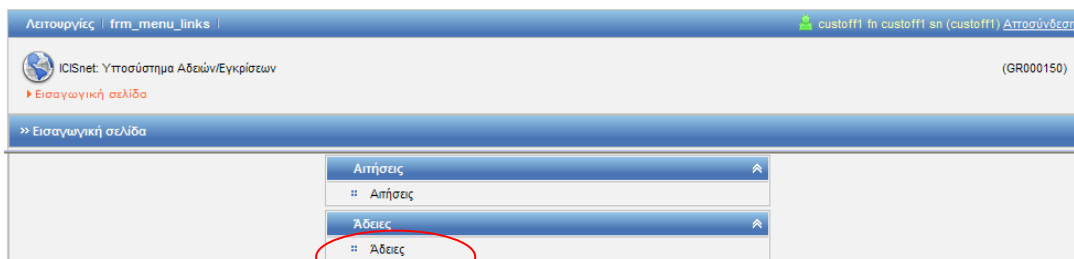
Προϋποθέσεις

Ο ρόλος του χρήστη θα πρέπει να είναι Συναλλασσόμενος.

Πλοήγηση

Ο χρήστης, αφού επιλέξει το υποσύστημα Αδειών-Εγκρίσεων, στη Αρχική Σελίδα και κάτω από το **Tab Λειτουργίες** επιλέγει

- **Άδειες**



- Από τη φόρμα Άδειες επιλέγεται η κατηγορία της άδειας και εισάγονται όσα άλλα κριτήρια απαιτούνται προκειμένου να γίνει αναζήτηση των αδειών.

A screenshot of the 'Άδειες' (Licenses) search form. The form is titled 'Κριτήρια αναζήτησης' (Search Criteria) and contains several input fields and dropdown menus. The fields include: 'Τελωνιακή Αρχή Έκδοσης' (Customs Authority Issuing), 'Δικαιούχος' (Applicant), 'ΑΦΜ' (VAT Number), 'Κατάσταση Άδειας' (License Status), 'Τύπος Υποβολής Αίτησης' (Submission Type), 'Αρ. Αίτησης/Αρ. Πρωτ.' (Request/Serial Number), 'Αρ. Άδειας' (License Number), 'Ημ/νία έκδοσης άδειας' (Issue Date), 'Ημ/νία λήξης άδειας' (Expiration Date), and 'Ημ/νία τροποποίησης άδειας' (Modification Date). The 'Κατηγορία Άδειας' (License Category) is set to 'Άδεια χρήσης Ειδικού Καθεστώτος εκτός της Διαμετακόμισης' (Special License Category outside of Transit). The 'Τύπος Άδειας' (License Type) is also visible. At the bottom, there are buttons for 'Αναζήτηση' (Search) and 'Καθαρισμός Κριτηρίων' (Clear Criteria). The search results section is currently empty, showing 'Αποτελέσματα αναζήτησης' (Search Results).

Εικόνα 2. 4 Κριτήρια Αναζήτησης Αδειών

- Επιλέγοντας Αναζήτηση εμφανίζονται οι εγκρίσεις-άδειες που ικανοποιούν τα κριτήρια αναζήτησης στην οθόνη αποτελέσματα αναζήτησης.

Εγχειρίδιο Χρήσης Υποσυστήματος Αδειών/Εγκρίσεων για τους Εξωτερικούς Χρήστες 07.00

Λειτουργίες

ICISnet: Υποσύστημα Αδειών/Εγκρίσεων

Εισαγωγική σελίδα > Αδειες

» ΑΔΕΙΕΣ

Κριτήρια αναζήτησης

Τελωνιακή Αρχή Έκδοσης: [] Κατάσταση Άδειας: [] Ημ/νία Έκδοσης Άδειας: Από: [] Έως: []

Δικαιούχος: [] Τύπος Υποβολής Αίτησης: [] Ημ/νία Λήξης Άδειας: Από: [] Έως: []

ΑΦΜ: [] Αρ. Αίτησης/Αρ. Πρωτ.: [] Ημ/νία Τροποποίησης Άδειας: Από: [] Έως: []

Αρ. Άδειας: []

Κατηγορία Άδειας: Άδεια χρήσης Ειδικού Καθεστώτος εκτός της Διαμετακόμισης

Τύπος Άδειας: []

Αναζήτηση Καθορισμός Κριτηρίων Εκτύπωση

	Κατηγορία Άδειας	Τύπος Άδειας	Κατάσταση	Αρ. Άδειας	Αρ. Αίτησης/Αρ. Πρωτ.	Δικαιούχος	ΑΦΜ	Ημ/νία Υποβολής	Ημ/νία Ισχύος Άδειας	Ημ/νία Λήξης Άδειας	Ημ/νία Καταχώρησης
Επιλογή	Άδεια χρήσης Ειδικού Καθεστώτος εκτός της Διαμετακόμισης	Τελωνιακή Αποταμίευση - Δημόσια τύπου Ι	Άδεια Εκδοθείσα					13-06-2018	12-06-2018		30/09/2020 11:33:00
Επιλογή	Άδεια χρήσης Ειδικού Καθεστώτος εκτός της Διαμετακόμισης	Ειδικός Προορισμός	Άδεια Εκδοθείσα					26-02-2020	26-02-2020		26/02/2020 09:34:00
Επιλογή	Άδεια χρήσης Ειδικού Καθεστώτος εκτός της Διαμετακόμισης	Τελειοποίηση προς Επιστρεφόμενη	Άδεια Εκδοθείσα					26-02-2020	26-02-2020		26/02/2020 09:21:00
Επιλογή	Άδεια χρήσης Ειδικού Καθεστώτος εκτός της Διαμετακόμισης	Τελωνιακή Αποταμίευση - Ιδιωτική	Άδεια Εκδοθείσα					18-08-2017	18-08-2017	21-02-2020	21/02/2020 13:42:00

Εικόνα 2. 5 Αναζήτηση Αδειών

- Κλικάροντας την επιλογή στην οθόνη αποτελέσματα αναζήτησης, ο χρήστης μπορεί να ανακτήσει συγκεκριμένη έγκριση ή άδεια και να προβάλει τα στοιχεία της.
- Από τη φόρμα της Άδειας ο χρήστης μπορεί να εκτελέσει συγκεκριμένες ενέργειες ανάλογα με την κατάσταση που βρίσκεται η άδεια:
 - ✚ Από την επιλογή Ενέργειες οι δυνατές επιλογές είναι:
 - Αίτηση Τροποποίησης
 - Αίτηση Ανάκλησης

Λειτουργίες

ICISnet: Υποσύστημα Αδειών/Εγκρίσεων

Εισαγωγική σελίδα > Αδειες > Έγκριση καπνικών προϊόντων και εξοπλισμού βιομηχανοποιημένων καπνών

» Άδεια Καπνικών προϊόντων και εξοπλισμού βιομηχανοποιημένων καπνών

Ενέργειες Εκτύπωση Ιστορικό

Αίτηση Τροποποίησης

Αίτηση Ανάκλησης

Γενικά Στοιχεία Άδειας Ειδικά Στοιχεία Άδειας - 1

Βασικά Στοιχεία Έγκρισης

Κατηγορία Άδειας: [] Τύπος Άδειας: []

Τελωνιακή Αρχή Έκδοσης: ΠΕΡΙΦΕΡΕΙΑ ΑΤΤΙΚΗΣ

Κατάσταση Άδειας: Άδεια Εκδοθείσα

Ημ/νία Ισχύος Άδειας: Από: 19-10-2020 Έως: []

Ημ/νία έναρξης ισχύος: []

Αρ. Αρχικής Αίτησης: []

Αρ. Προηγούμενης Αίτησης: []

Αρ. Αίτησης/Αρ. Πρωτ.: []

Αρ. Προηγούμενης Άδειας: []

Εικόνα 2. 6 Μενού Ενέργειών

- ✚ από την επιλογή Εκτύπωση μπορεί να τυπώσει μία Έγκριση.
- ✚ από την επιλογή Ιστορικό μπορεί να εμφανίσει την ιστορικότητα μίας έγκρισης.

Εγχειρίδιο Χρήσης Υποσυστήματος Αδειών/Εγκρίσεων για τους Εξωτερικούς Χρήστες 07.00

	Αρ. Τροποποίησης	Κατάσταση	Ημ/νία Ενεργοποίησης	Χρήστης
Επιλογή	0	Άδεια Εκδοθείσα	25/10/2011 04:58:00	0000001
Επιλογή	0	Άδεια Εκδοθείσα	12/05/2011 11:38:00	custoff55 uniqueid
Επιλογή	0	Άδεια Εκδοθείσα	04/04/2011 18:39:00	custoff1
Επιλογή	0	Άδεια Εκδοθείσα	31/03/2011 20:05:00	custoff55 uniqueid

Επιστροφή

Εικόνα 2. 7 Ιστορικό Ενεργειών

Κλικάροντας την επιλογή σε μία άδεια από το παράθυρο Ιστορικό Άδειας, μπορεί ο χρήστης να εμφανίσει τα στοιχεία της Άδειας αυτής.

3. Κύκλος ζωής Αιτήσεων-Αδειών

Συνοπτική περιγραφή

Η λειτουργία των Αιτήσεων και Εγκρίσεων εκτός της Υποβολής της από τον συναλλασσόμενο και της εμφάνισης της Άδειας δίνει τη δυνατότητα στην αρμόδια αρχή να εκτελέσει και επί πλέον λειτουργίες οι οποίες είναι γενικά κοινές σε όλες τις άδειες και για το λόγο αυτό θα αναφερθούν συνολικά στο Κεφάλαιο αυτό, καθώς οι ενέργειες αυτές επηρεάζουν την Κατάσταση της Αίτησης ή της Έγκρισης. Για τον σκοπό αυτό θα εξεταστεί ως παράδειγμα τύπου άδειας η Γενική Άδεια η οποία χρησιμοποιείται σε περίπτωση που μία αρμόδια αρχή επιθυμεί να εκδώσει μία Άδεια με ένα τίτλο και κάποια σχόλια χωρίς να περιέχονται άλλες λεπτομέρειες.

Ο συναλλασσόμενος επομένως γνωρίζοντας τα διάφορα στάδια που διέρχεται η αίτηση και στη συνέχεια η έγκριση (αίτηση σε επεξεργασία) μπορεί να ενημερωθεί για την πρόοδο που υπάρχει από την Υποβολή της Αίτησης μέχρι και την Έκδοση της Άδειας ή ακόμη για την Ανάκληση ή Αναστολή της Άδειας.

Οι τύποι υποβολής μιας αίτησης είναι οι κάτωθι:

- 1=Αρχική
- 2=Τροποποίηση Αίτησης
- 3=Τροποποίηση Άδειας
- 4=Ακύρωση Αίτησης (από την αρμόδια αρχή)
- 5=Ανάκληση Άδειας (από την αρμόδια αρχή)

Οι καταστάσεις μιας αίτησης είναι οι κάτωθι:

- 0=Αίτηση Προσωρινά Αποθηκευμένη
- 1=Αίτηση Υποβληθείσα (τύπος αίτησης=Αρχική, τροποπ/αίτησης, τροποπ/άδειας, ακύρωση αίτησης, ανάκληση άδειας)
- 2=Αίτηση Αποδεκτή (από την αρμόδια αρχή),
- 3=Αίτηση Μη Αποδεκτή (από την αρμόδια αρχή),
- 20=Αίτηση Κλεισμένη (από το Σύστημα)

Οι καταστάσεις μιας άδειας είναι οι κάτωθι:

- 4=Αίτηση σε Επεξεργασία (μετά από την αποδοχή της αίτησης από την αρμόδια αρχή)
- 5=Απόρριψη Αίτησης (από την αρμόδια αρχή)
- 6=Άδεια Εκδοθείσα (από την αρμόδια αρχή)
- 7=Άδεια σε Αναμονή (από την αρμόδια αρχή)
- 8=Άδεια σε Αναστολή (από την αρμόδια αρχή)
- 9=Άδεια Ανακληθείσα (από την αρμόδια αρχή)
- 10=Άδεια Ακυρωθείσα (από την αρμόδια αρχή)
- 21=Άδεια Κλεισμένη (από το Σύστημα)

Στη συνέχεια θα αναφερθούν μόνο οι ενέργειες που μπορεί να εκτελέσει ο Συναλλασσόμενος.

Στο Παράρτημα Α παρατίθεται πίνακας των ενεργειών που είναι διαθέσιμες μαζί με τα κουμπιά των φορμών με τα οποία οι ενέργειες αυτές μπορούν να εκτελεστούν.

3.1. Δημιουργία Αίτησης

Προϋποθέσεις

Ο ρόλος του χρήστη θα πρέπει να είναι Συναλλασσόμενος.

Πλοήγηση

Για την ανάλυση των ενεργειών που μπορούν να γίνουν, θα αναφερθεί πρώτα η υποβολή αίτησης της Γενικής Άδειας και έπειτα θα εξεταστούν οι διαφορετικές ενέργειες στα βήματα που θα ακολουθήσουν.

Ο χρήστης, από την Αρχική Σελίδα και κάτω από το **Tab Λειτουργίες** επιλέγει Αιτήσεις και

- **Δημιουργία Αίτησης**

The screenshot shows the 'Δημιουργία Αίτησης' (Create Request) form in the ICISnet application. The form is part of the 'Λειτουργίες' (Operations) tab. It includes the following fields and controls:

- Τελωνειακή Αρχή Έκδοσης: [Dropdown]
- Κατάσταση Αίτησης: [Dropdown]
- Ημερία Υποβολής Από: [Calendar]
- Δικαιούχος: [Text]
- Τύπος Υποβολής Αίτησης: [Dropdown]
- Έως: [Calendar]
- ΑΦΜ: [Text]
- Αρ. Αίτησης/Αρ. Πρωτ.: [Text]
- Κατηγορία Άδειας: [Dropdown]
- Τύπος Άδειας: [Dropdown]

At the bottom of the form, there are three buttons: 'Αναζήτηση', 'Καθαρισμός Κριτηρίων', and 'Δημιουργία Αίτησης'. The 'Δημιουργία Αίτησης' button is highlighted with a red box.

Εικόνα 3. 1 Εισαγωγική Σελίδα Αιτήσεων

Στην οθόνη δημιουργία επιλέγεται η κατηγορία άδειας και ο τύπος της άδειας.

The screenshot shows the 'Δημιουργία Αίτησης' (Create Request) dialog box. It contains the following fields and controls:

- Κατηγορία Άδειας: [Dropdown]
- Τύπος Άδειας: [Dropdown]
- OK [Button]
- Cancel [Button]

Εικόνα 3. 2 Δημιουργία Αίτησης

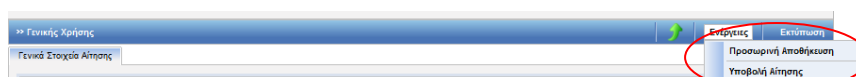
Με το πλήκτρο ok εμφανίζεται η φόρμα καταχώρησης της αίτησης.

- Συμπληρώνονται τα πεδία της φόρμας της αίτησης.

Αιτήσεις | In In (austoff) Αποσύνδεση
ICI-Snet: Υποσύστημα Αδειών/Εγκρίσεων (GR001102) Τ.ΕΛΕΥΣΙΝΑΣ Τ.ΕΛΕΥΣΙΝΑΣ
Επιχειρησιακά στοιχεία > Αιτήσεις > Γενική Αίτηση
Γενική Χρήσης Ενέργειες Εκτύπωση
Γενικά Στοιχεία Αίτησης
Βασικά στοιχεία αίτησης
Προς Τελωνιακή Αρχή: ΠΕΡΙΦΕΡΕΙΑ ΑΤΤΙΚΗΣ Αρ. Αρχικής Αίτησης:
Είδος Υποβολής: Αρχική Αίτηση Αρ. Προηγούμενης Αίτησης:
Κατάσταση Αίτησης: Αρ. Αίτησης/Αρ. Πρωτ.:
Τύπος Άδειας: Γενικής Χρήσης Ημηνία Υποβολής:
Δικαιούχος
ΑΦΜ: 095448535 Αριθμός ΔΟΥ: 5209 Αρ. ΕΟΡΙ:
Α.Δ.Τ. - Α.Μ. Εταιρεία: 095448535 Δικαιούχος: IMBER ΕΜΠΟΡΙΚΗ ΚΑΙ ΒΙΟΤΕΧΝΙΚΗ ΕΠΕ Αρ. Άδειας ΑΕΟ:
Έδρα - Πόλη: ΠΕΙΡΑΙΑΣ Διεύθυνση: ΣΑΡΑΝΤΑΠΟΡΟΥ-ΦΩΚΙΑΣ 0000 Τ.Κ.: 18547
Τηλ.: 4919815 ΦΑΞ: 4919815 e-mail:
Γενική Άδεια
Γενική Άδεια: Γενική Άδεια για Εγγραφή
Παρατηρήσεις
Ο/Η Αιτών(ών) Ημερομηνία: 02/11/2011
Ο/Η ΑΙΤΩΝ(ΑΙΤΟΥΣΑ): o@ipwv

Εικόνα 3. 3 Γενικά Στοιχεία Αίτησης

- και ο χρήστης με την επιλογή Ενέργειες επιλέγει:
 - προσωρινή Αποθήκευση ή
 - Υποβολή Αίτησης



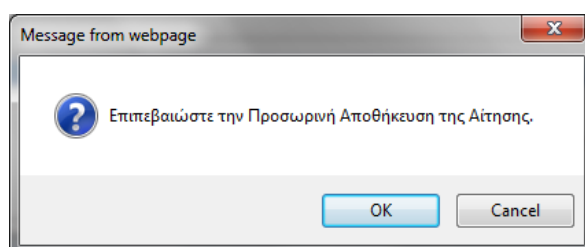
3.2. Προσωρινή Αποθήκευση

Συνοπτική περιγραφή

Κατά τη λειτουργία αυτή η Αίτηση αποθηκεύεται προσωρινά από τον Συναλλασσόμενο. Δεν αποδίδεται Αριθμός Πρωτοκόλλου και δεν γίνονται έλεγχοι στα πεδία.

Πλοήγηση

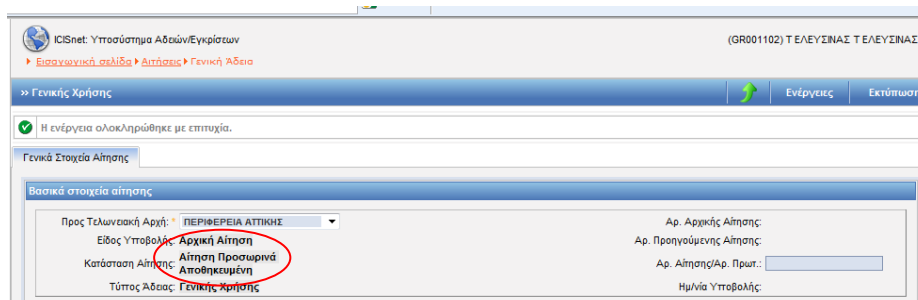
- Ο χρήστης επιλέγει προσωρινή Αποθήκευση. Εμφανίζεται μήνυμα επιβεβαίωσης προσωρινής αποθήκευσης της αίτησης.



Εικόνα 3. 4 Επιβεβαίωση Προσωρινής Αποθήκευσης

- Με την επιλογή OK δημιουργείται αρχική αίτηση σε κατάσταση "Αίτηση Προσωρινά Αποθηκευμένη".

- Η αίτηση δεν παίρνει αριθμό πρωτοκόλλου.
- Δεν γίνονται έλεγχοι υποχρεωτικών πεδίων.



Εικόνα 3. 5 Αίτηση Προσωρινής Αποθήκευσης

- Η αίτηση μπορεί να μεταβληθεί και να γίνει πάλι Προσωρινή Αποθήκευση ή να γίνει Υποβολή Αίτησης.

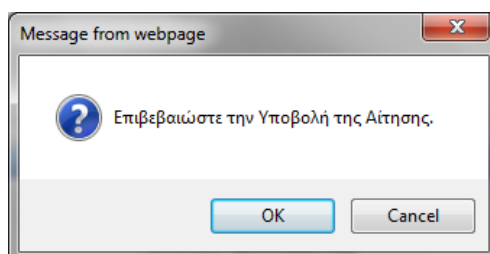
3.3. Υποβολή Αίτησης

Συνοπτική περιγραφή

Κατά τη λειτουργία αυτή γίνεται Υποβολή Αίτησης από τον Συναλλασσόμενο. Αποδίδεται Αριθμός Πρωτοκόλλου και γίνονται έλεγχοι στα υποχρεωτικά πεδία.

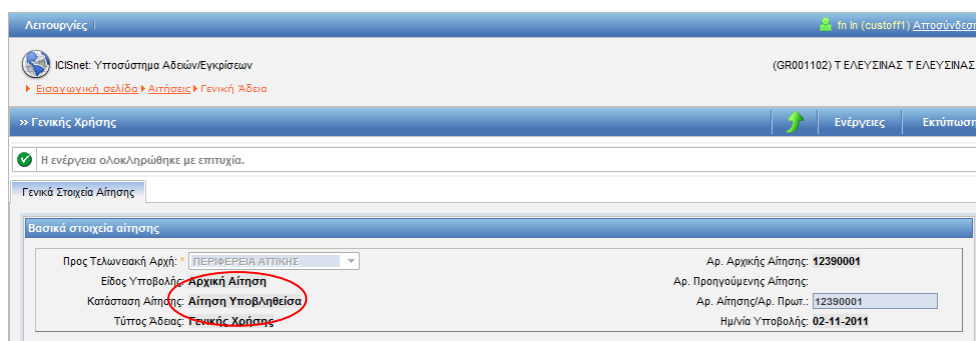
Πλοήγηση

- Ο χρήστης και μετά την καταχώρηση των στοιχείων της φόρμας αίτησης αφού επιλέξει την προσωρινά αποθηκευμένη αίτηση και κάνει τις μεταβολές των στοιχείων της με την επιλογή Ενέργειες επιλέγει Υποβολή Αίτησης. Εμφανίζεται μήνυμα επιβεβαίωσης της υποβολής της αίτησης.



Εικόνα 3. 6 Επιβεβαίωση υποβολής αίτησης

- Με το κουμπί OK στην οθόνη επιβεβαίωσης της υποβολής της αίτησης:
 - ✚ Γίνονται έλεγχοι των υποχρεωτικών πεδίων. (σε περίπτωση σφαλμάτων εμφανίζονται στο πάνω μέρος της φόρμας μηνύματα σφαλμάτων)
 - ✚ Δημιουργείται αρχική αίτηση σε κατάσταση "Αίτηση Υποβληθείσα".
 - ✚ Ταυτόχρονα δημιουργείται και αριθμός αίτησης



Εικόνα 3. 7 Αίτηση υποβληθείσα

3.4. Τροποποίηση Αίτησης

Συνοπτική περιγραφή

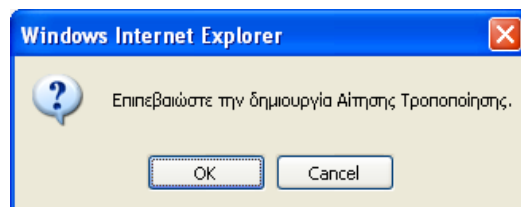
Κατά τη λειτουργία αυτή γίνεται υποβολή αίτησης τροποποίησης από τον Συναλλασσόμενο, λόγω ανάγκης αλλαγών στα στοιχεία της αίτησης.

Πλοήγηση

- Επιλέγεται από την φόρμα εμφάνισης των αιτήσεων μία αίτηση υποβληθείσα.
- Ο χρήστης μπορεί:
 - Με την επιλογή Ενέργειες και την επιλογή -Τροποποίηση Αίτησης να τροποποιήσει τα στοιχεία της αίτησης και να κάνει Υποβολή Τροποποιητικής αίτησης.



- Εμφανίζεται μήνυμα επιβεβαίωσης.



Εικόνα 3. 8 Επιβεβαίωση δημιουργίας αίτησης

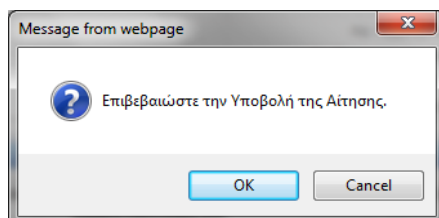
- Ο χρήστης επιλέγει ok και εμφανίζεται μετά η φόρμα της αίτησης στην οποία ο χρήστης κάνει τις μεταβολές που χρειάζονται.

Εγχειρίδιο Χρήσης Υποσυστήματος Αδειών/Εγκρίσεων για τους Εξωτερικούς Χρήστες 07.00

The screenshot shows the ICISnet application interface. At the top, there is a navigation bar with 'Λειτουργίες' and 'user gr1 (usergr1) Διπλόκλιση'. Below this, the breadcrumb trail is 'Εισαγωγική σελίδα > Αίτησεις > Γενική Άδεια'. The main content area is titled 'Γενική Χρήση' and contains a form for 'Γενικά Στοιχεία Αίτησης'. The form includes a dropdown menu for 'Προς Τελωνιακή Αρχή' set to 'ΤΕΛΩΝΕΙΑΚΗ ΠΕΡΙΦΕΡΕΙΑ ΑΤΤΙΚΗΣ'. Other fields include 'Είδος Υποβολής: Τροποποίηση Αίτησης', 'Κατάσταση Αίτησης', and 'Τύπος Άδειας: Γενικής Χρήσης'. A table of application details shows 'Αρ. Αρχικής Αίτησης: 12390001', 'Αρ. Προηγούμενης Αίτησης: 12390001', and 'Αρ. Αίτησης/Αρ. Πρωτ.: 23445556'. A 'Δικαιούχος' section lists company information for 'AMBER ΕΜΠΟΡΙΚΗ ΚΑΙ ΒΙΟΤΕΧΝΙΚΗ ΕΠΕ'. A 'Γενική Άδεια' section has a text input field with 'Γενική Άδεια για Έγκριση'. At the bottom, there is a 'Παρατηρήσεις' section. A red circle highlights the 'Ενέργειες' menu, and another red circle highlights the 'Προσωρινή Αποθήκευση Υποβολής Αίτησης' option.

Εικόνα 3. 9 Μενού ενεργειών

- Στη συνέχεια επιλέγει Υποβολή Αίτησης από την επιλογή Ενέργειες. Εμφανίζεται μήνυμα επιβεβαίωσης της υποβολής της αίτησης.



- Ο χρήστης επιλέγει OK. Δημιουργείται μία νέα αίτηση στην οποία αναφέρεται και η αρχική αίτηση που τροποποιήθηκε και το είδος υποβολής είναι τροποποίηση αίτησης.

The screenshot shows the ICISnet application interface after the user has submitted the application. At the top, there is a navigation bar with 'Λειτουργίες' and 'user gr1 (usergr1) Διπλόκλιση'. Below this, the breadcrumb trail is 'Εισαγωγική σελίδα > Αίτησεις > Γενική Άδεια'. The main content area is titled 'Γενική Χρήση' and contains a form for 'Γενικά Στοιχεία Αίτησης'. The form includes a dropdown menu for 'Προς Τελωνιακή Αρχή' set to 'ΤΕΛΩΝΕΙΑΚΗ ΠΕΡΙΦΕΡΕΙΑ ΑΤΤΙΚΗΣ'. Other fields include 'Είδος Υποβολής: Τροποποίηση Αίτησης', 'Κατάσταση Αίτησης: Αίτηση Υποβληθείσα', and 'Τύπος Άδειας: Γενικής Χρήσης'. A table of application details shows 'Αρ. Αρχικής Αίτησης: 12390001', 'Αρ. Προηγούμενης Αίτησης: 12390001', and 'Αρ. Αίτησης/Αρ. Πρωτ.: 23445556'. A 'Δικαιούχος' section lists company information for 'AMBER ΕΜΠΟΡΙΚΗ ΚΑΙ ΒΙΟΤΕΧΝΙΚΗ ΕΠΕ'. A 'Γενική Άδεια' section has a text input field with 'Γενική Άδεια για Έγκριση'. At the bottom, there is a 'Παρατηρήσεις' section. A green checkmark icon and the text 'Η ενέργεια ολοκληρώθηκε με επιτυχία.' are visible at the top of the main content area. A red circle highlights the 'Ενέργειες' menu, and another red circle highlights the 'Υποβολή Αίτησης' option.

Εικόνα 3. 10 Αρ.αίτησης μετά την τροποποίηση

- Ο χρήστης στην επιλογή ενέργειες έχει τις επιλογές:
 - Τροποποίηση Αίτησης
 - Ακύρωση Αίτησης

3.5. Ακύρωση Αίτησης

3.5.1. Ακύρωση αίτησης που δεν είχε γίνει αποδεκτή

Πλοήγηση

- Σε περίπτωση που ακυρώνεται μία αίτηση που δεν είχε ακόμη γίνει αποδεκτή από την Αρμόδια Αρχή και επομένως δεν έχει δημιουργηθεί και αντίστοιχη έγκριση, με την ακύρωση αίτησης η κατάσταση της αίτησης ακύρωσης γίνεται αυτόματα αποδεκτή και η αίτηση που ακυρώνεται γίνεται κλεισμένη.
- Στο παράδειγμα που εμφανίζεται παρακάτω στην οθόνη έχει υποβληθεί μία αρχική αίτηση.

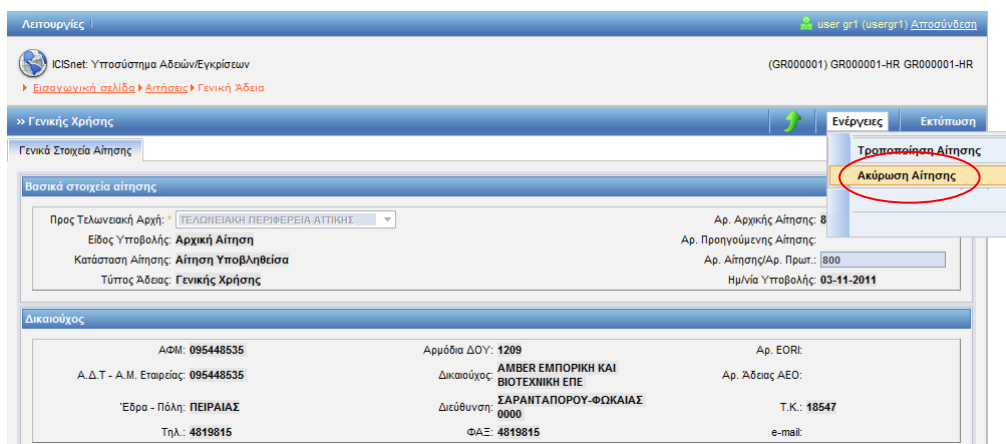
The screenshot displays the ICISnet system interface for a user named 'user gr1'. The main content area shows the 'Βασικά στοιχεία αίτησης' (Basic application details) section. The 'Προς Τελωνιακή Αρχή' (To Customs Authority) dropdown is set to 'ΤΕΛΩΝΕΙΑΚΗ ΠΕΡΙΦΕΡΕΙΑ ΑΤΤΙΚΗΣ'. The 'Είδος Υποβολής' (Submission Type) is 'Αρχική Αίτηση' (Initial Application), and the 'Κατάσταση Αίτησης' (Application Status) is 'Αίτηση Υποβληθείσα' (Submitted Application). The 'Τύπος Άδειας' (License Type) is 'Γενικής Χρήσης' (General Use). On the right, the 'Αρ. Αρχικής Αίτησης' (Initial Application No.) is 800, and the 'Αρ. Προηγούμενης Αίτησης' (Previous Application No.) is 800, which is circled in red. The submission date is '03-11-2011'. Below this, the 'Δικαιούχος' (Beneficiary) section provides contact information for AMBER ΕΜΠΟΡΙΚΗ ΚΑΙ ΒΙΟΤΕΧΝΙΚΗ ΕΠΕ, including AFM, A.D.T. number, address (Piraeus), phone, fax, and EORI number.

Βασικά στοιχεία αίτησης		
Προς Τελωνιακή Αρχή: ΤΕΛΩΝΕΙΑΚΗ ΠΕΡΙΦΕΡΕΙΑ ΑΤΤΙΚΗΣ	Αρ. Αρχικής Αίτησης: 800	
Είδος Υποβολής: Αρχική Αίτηση	Αρ. Προηγούμενης Αίτησης: 800	
Κατάσταση Αίτησης: Αίτηση Υποβληθείσα	Αρ. Αίτησης/Αρ. Πρωτ.: 800	
Τύπος Άδειας: Γενικής Χρήσης	Ημ/νία Υποβολής: 03-11-2011	

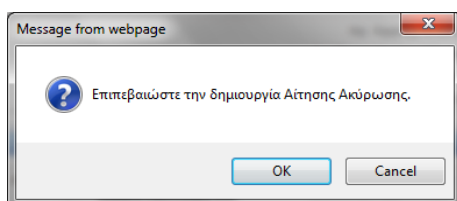
Δικαιούχος		
ΑΦΜ: 095448535	Αρμόδια ΔΟΥ: 1209	Αρ. EORI:
Α.Δ.Τ. - Α.Μ. Εταιρείας: 095448535	Δικαιούχος: AMBER ΕΜΠΟΡΙΚΗ ΚΑΙ ΒΙΟΤΕΧΝΙΚΗ ΕΠΕ	Αρ. Άδειας ΑΕΟ:
Έδρα - Πόλη: ΠΕΙΡΑΙΑΣ	Διεύθυνση: ΣΑΡΑΝΤΑΠΟΡΟΥ-ΦΩΚΙΑΙΑΣ 0000	Τ.Κ.: 18547
Τηλ.: 4819815	ΦΑΞ: 4819815	e-mail:

- Στη συνέχεια επιλέγεται ακύρωση αίτησης από την επιλογή ενέργειες της φόρμας της αίτησης.

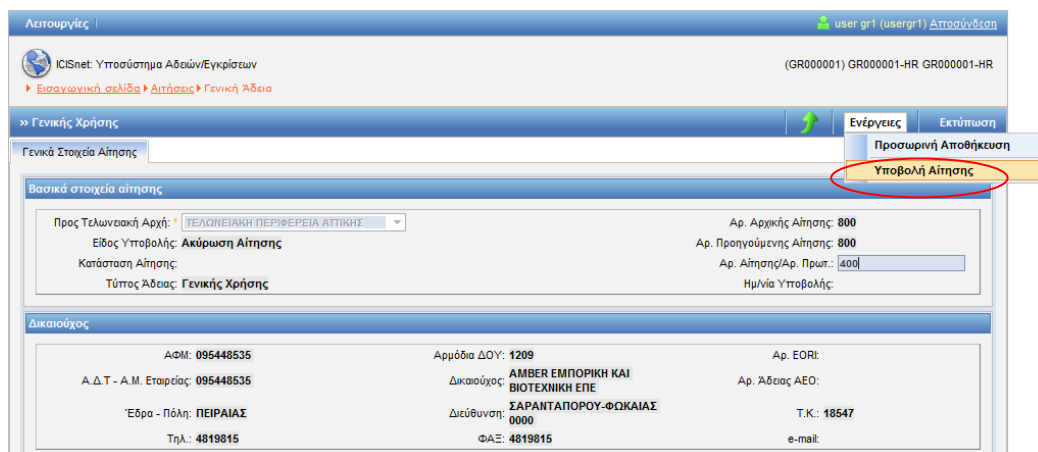
Εγχειρίδιο Χρήσης Υποσυστήματος Αδειών/Εγκρίσεων για τους Εξωτερικούς Χρήστες 07.00



Εικόνα 3. 11 Ακύρωση αίτησης



- Η αίτηση ακύρωσης υποβάλλεται.



Εικόνα 3. 12 Υποβολή Αίτησης

- Η υποβληθείσα αίτηση που εμφανίζεται στο παράδειγμα της οθόνης γίνεται αυτόματα αποδεκτή.

Εγχειρίδιο Χρήσης Υποσυστήματος Αδειών/Εγκρίσεων για τους Εξωτερικούς Χρήστες 07.00

Λειτουργίες | user gr1 (usergr1) | Αποσύνδεση

ICISnet: Υποσύστημα Αδειών/Εγκρίσεων (GR000001) GR000001-HR GR000001-HR

Εισαγωγική σελίδα | Αίτηση | Γενική Άδεια

» Γενικής Χρήσης | Εκτύπωση

Η ενέργεια ολοκληρώθηκε με επιτυχία.

Γενικά Στοιχεία Αίτησης

Βασικά στοιχεία αίτησης

Προς Τελωνειακή Αρχή: ΤΕΛΩΝΕΙΑΚΗ ΠΕΡΙΦΕΡΕΙΑ ΑΤΤΙΚΗΣ

Αρ. Αρχικής Αίτησης: 800

Είδος Υποβολής: Ακύρωση Αίτησης

Αρ. Προηγούμενης Αίτησης: 800

Κατάσταση Αίτησης: **Αίτηση Αποδεκτή**

Αρ. Αίτησης/Αρ. Πρωτ.: 400

Τύπος Άδειας: Γενικής Χρήσης

Ημ/νία Υποβολής: 03-11-2011

Δικαιούχος

ΑΦΜ: 095448535	Αριθμός ΔΟΥ: 1209	Αρ. EORI:
Α.Δ.Τ. - Α.Μ. Εταιρείας: 095448535	Δικαιούχος: AMBER ΕΜΠΟΡΙΚΗ ΚΑΙ ΒΙΟΤΕΧΝΙΚΗ ΕΠΕ	Αρ. Άδειας AEO:
Έδρα - Πόλη: ΠΕΙΡΑΙΑΣ	Διεύθυνση: ΣΑΡΑΝΤΑΠΟΡΟΥ-ΦΩΚΑΙΑΣ	T.K.: 18547
Τηλ.: 4819815	Φ.Α.Ε.: 4819815	e-mail:

Εικόνα 3.13 Αίτηση αποδεκτή

- Και ταυτόχρονα η προηγούμενη αίτηση γίνεται κλεισμένη. Εμφανίζονται παρακάτω στην οθόνη αποτελέσματα αναζήτησης η αρχική αίτηση και η αίτηση ακύρωσης.

Λειτουργίες | user gr1 (usergr1) | Αποσύνδεση

ICISnet: Υποσύστημα Αδειών/Εγκρίσεων (GR000001) GR000001-HR GR000001-HR

Εισαγωγική σελίδα | Αίτηση

» ΑΙΤΗΣΕΙΣ

Κριτήρια αναζήτησης

Δικαιούχος: [] Κατάσταση Αίτησης: [] Ημ/νία Υποβολής Από: [] Έως: []

ΑΦΜ: [] Τύπος Υποβολής Αίτησης: []

Τελωνειακή Αρχή Έκδοσης: [] Αρ. Αίτησης/Αρ. Πρωτ.: []

Κατηγορία Άδειας: Γενικής Χρήσης

Τύπος Άδειας: Γενικής Χρήσης

Αναζήτηση | Καθαρισμός Κριτηρίων | Δημιουργία Αίτησης | Εκτύπωση

Αποτελέσματα αναζήτησης

	Κατηγορία Άδειας	Τύπος Άδειας	Κατάσταση	Τύπος Υποβολής Αίτησης	Αρ. Αίτησης/Αρ. Πρωτ.	Δικαιούχος	ΑΦΜ	Ημ/νία Υποβολής	Ημ/νία Καταχώρησης
Επιλογή	Γενικής Χρήσης	Γενικής Χρήσης	Αίτηση Αποδεκτή	Ακύρωση Αίτησης	400	AMBER ΕΜΠΟΡΙΚΗ ΚΑΙ ΒΙΟΤΕΧΝΙΚΗ ΕΠΕ	095448535	03-11-2011	03/11/2011 13:29:00
Επιλογή	Γενικής Χρήσης	Γενικής Χρήσης	Αίτηση Κλεισμένη	Αρχική Αίτηση	800	AMBER ΕΜΠΟΡΙΚΗ ΚΑΙ ΒΙΟΤΕΧΝΙΚΗ ΕΠΕ	095448535	03-11-2011	03/11/2011 13:29:00

Εικόνα 3.14 Οθόνη αποτελεσμάτων αναζήτησης

3.5.2. Ακύρωση αίτησης που είχε γίνει αποδεκτή

Πλοήγηση

- Σε περίπτωση που ακυρώνεται μία αίτηση που έχει ήδη γίνει αποδεκτή (και επομένως έχει δημιουργηθεί και αντίστοιχη έγκριση) πρέπει η αίτηση ακύρωσης να γίνει αποδεκτή από Τελωνειακό Υπάλληλο. Αυτό συμβαίνει επειδή έχει ήδη ξεκινήσει τελωνειακή διαδικασία για την έγκριση της αρχικής αίτησης και επομένως απαιτείται αποδοχή της ακύρωσης από τον υπάλληλο αυτόν. Ακολουθούνται τα κάτωθι βήματα:

- ✚ Υποβάλλεται η αίτηση η οποία και γίνεται αποδεκτή από τον χρήστη στην ενότητα της αίτησης.

Εγχειρίδιο Χρήσης Υποσυστήματος Αδειών/Εγκρίσεων για τους Εξωτερικούς Χρήστες 07.00

ICSnet: Υποσύστημα Αδειών/Εγκρίσεων (GR000001) GR000001-HR GR000001-HR

Εισαγωγική σελίδα Αιτήσεις

ΑΙΤΗΣΕΙΣ

Κριτήρια αναζήτησης

Δικαιούχος: [] Κατάσταση Αίτησης: [] Ημ/νία Υποβολής Αίτησης: Από: [] Έως: []
 ΑΦΜ: [] Τύπος Υποβολής Αίτησης: []
 Τελωνιακή Αρχή Έκδοσης: [] Αρ. Αίτησης/Αρ. Πρωτ.: []
 Κατηγορία Άδειας: Γενικής Χρήσης
 Τύπος Άδειας: Γενικής Χρήσης

Αναζήτηση Καθαρισμός Κριτηρίων Δημιουργία Αίτησης Εκτύπωση

Αποτελέσματα αναζήτησης

Κατηγορία Άδειας	Τύπος Άδειας	Κατάσταση	Τύπος Υποβολής Αίτησης	Αρ. Αίτησης/Αρ. Πρωτ.	Δικαιούχος	ΑΦΜ	Ημ/νία Υποβολής	Ημ/νία Καταχώρησης
Επιλογή Γενικής Χρήσης	Γενικής Χρήσης	Αίτηση Αποδεκτή	Αρχική Αίτηση	701	AMBER ΕΜΠΟΡΙΚΗ ΚΑΙ ΒΙΟΤΕΧΝΙΚΗ ΕΠΕ	095448535	03-11-2011	03/11/2011 13:55:00

- ✚ Επιλέγεται η αίτηση προς ακύρωση από τη φόρμα εμφάνισης των αιτήσεων. Από τη φόρμα της Αίτησης επιλέγεται Ακύρωση Αίτησης.
- ✚ Επιλέγεται Υποβολή Αίτησης (Αίτησης Ακύρωσης) οπότε δημιουργείται η Αίτηση ακύρωσης.

ICSnet: Υποσύστημα Αδειών/Εγκρίσεων (GR000001) GR000001-HR GR000001-HR

Εισαγωγική σελίδα Αιτήσεις

ΑΙΤΗΣΕΙΣ

Κριτήρια αναζήτησης

Δικαιούχος: [] Κατάσταση Αίτησης: [] Ημ/νία Υποβολής Αίτησης: Από: [] Έως: []
 ΑΦΜ: [] Τύπος Υποβολής Αίτησης: []
 Τελωνιακή Αρχή Έκδοσης: [] Αρ. Αίτησης/Αρ. Πρωτ.: []
 Κατηγορία Άδειας: Γενικής Χρήσης
 Τύπος Άδειας: Γενικής Χρήσης

Αναζήτηση Καθαρισμός Κριτηρίων Δημιουργία Αίτησης Εκτύπωση

Αποτελέσματα αναζήτησης

Κατηγορία Άδειας	Τύπος Άδειας	Κατάσταση	Τύπος Υποβολής Αίτησης	Αρ. Αίτησης/Αρ. Πρωτ.	Δικαιούχος	ΑΦΜ	Ημ/νία Υποβολής	Ημ/νία Καταχώρησης
Επιλογή Γενικής Χρήσης	Γενικής Χρήσης	Αίτηση Υποβληθείσα	Ακύρωση Αίτησης	801	AMBER ΕΜΠΟΡΙΚΗ ΚΑΙ ΒΙΟΤΕΧΝΙΚΗ ΕΠΕ	095448535	03-11-2011	03/11/2011 13:57:00
Επιλογή Γενικής Χρήσης	Γενικής Χρήσης	Αίτηση Αποδεκτή	Αρχική Αίτηση	701	AMBER ΕΜΠΟΡΙΚΗ ΚΑΙ ΒΙΟΤΕΧΝΙΚΗ ΕΠΕ	095448535	03-11-2011	03/11/2011 13:55:00

- ✚ Η αίτηση είναι σε κατάσταση Υποβληθείσα (στο προηγούμενο παράδειγμα ήταν αυτόματα αποδεκτή). Γίνεται Αποδοχή της Αίτησης Ακύρωσης από Τελωνιακό Υπάλληλο:

Εγχειρίδιο Χρήσης Υποσυστήματος Αδειών/Εγκρίσεων για τους Εξωτερικούς Χρήστες 07.00

Κατηγορία Άδειας	Τύπος Άδειας	Κατάσταση	Τύπος Υποβολής Αίτησης	Αρ. Αίτησης/Αρ. Πρωτ.	Δικαιούχος	ΑΦΜ	Ημ/νία Υποβολής	Ημ/νία Καταχώρησης
Επιλογών	Γενικής Χρήσης	Αίτηση Αποδεκτή	Ακύρωση Αίτησης	801	AMBER ΕΜΠΟΡΙΚΗ ΚΑΙ ΒΙΟΤΕΧΝΙΚΗ ΕΠΕ	095448535	03-11-2011	03/11/2011 13:59:00
Επιλογών	Γενικής Χρήσης	Αίτηση Αποδεκτή	Αρχική Αίτηση	701	AMBER ΕΜΠΟΡΙΚΗ ΚΑΙ ΒΙΟΤΕΧΝΙΚΗ ΕΠΕ	095448535	03-11-2011	03/11/2011 13:55:00

✚ Με την αποδοχή της αίτησης ακύρωσης η προηγούμενη αίτηση σε αποδοχή που είχε δημιουργηθεί έγινε κλεισμένη λόγω της αίτησης ακύρωσης και δεν εμφανίζεται πλέον στη φόρμα των αδειών.

- Με την επιλογή της Αίτησης Ακύρωσης εμφανίζεται και ο αριθμός της αίτησης που ακυρώθηκε:

Γενικά Στοιχεία Αίτησης

Βασικά στοιχεία αίτησης

Προς Τελωνιακή Αρχή: ΠΕΛΟΠΟΝΝΗΣΙΑΚΗ ΠΕΡΙΦΕΡΕΙΑ ΑΤΤΙΚΗΣ

Είδος Υποβολής: Ακύρωση Αίτησης

Κατάσταση Αίτησης: Αίτηση Αποδεκτή

Τύπος Άδειας: Γενικής Χρήσης

Αρ. Αρχικής Αίτησης: 701

Αρ. Προηγούμενης Αίτησης: 701

Αρ. Αίτησης/Αρ. Πρωτ.: 801

Ημ/νία Υποβολής: 03-11-2011

Δικαιούχος

ΑΦΜ: 095448535

Αρμόδια ΔΟΥ: 1209

Αρ. EORI:

Α. Δ.Τ. - Α.Μ. Εταιρείας: 095448535

Δικαιούχος: AMBER ΕΜΠΟΡΙΚΗ ΚΑΙ ΒΙΟΤΕΧΝΙΚΗ ΕΠΕ

Αρ. Άδειας AEO:

Έδρα - Πόλη: ΠΕΙΡΑΙΑΣ

Διεύθυνση: ΣΑΡΑΝΤΑΠΟΡΟΥ-ΦΩΚΙΑΔΣ 0000

Τ.Κ.: 18547

Τηλ: 4819815

ΦΑΞ: 4819815

e-mail:

3.6. Εκτύπωση Αίτησης

Συνοπτική περιγραφή

Με τη λειτουργία αυτή γίνεται εκτύπωση της αίτησης

Πλοήγηση

- Ο χρήστης από τη φόρμα της αίτησης και την επιλογή Εκτύπωση μπορεί να εκτυπώσει μία αίτηση. Πατώντας OK στο μήνυμα επιβεβαίωσης εκτύπωσης της αίτησης εμφανίζεται η φόρμα εκτύπωσης της αίτησης στην οθόνη την οποία ο χρήστης μπορεί είτε να εκτυπώσει, είτε να αποθηκεύσει στον τοπικό δίσκο.

ΑΙΤΗΣΗ	ΣΥΣΤΑΣΗΣ ΚΑΙ ΛΕΙΤΟΥΡΓΙΑΣ ΦΟΡΟΛΟΓΙΚΗΣ ΑΠΟΘΗΚΗΣ	ΕΛΛΗΝΙΚΗ ΔΗΜΟΚΡΑΤΙΑ ΑΝΕΞΑΡΤΗΤΗ ΑΡΧΗ ΔΗΜΟΣΙΩΝ ΕΣΟΔΩΝ ΓΕΝΙΚΗ Δ/ΝΣΗ ΤΕΛΩΝΕΙΩΝ & ΕΦΚ
		ΠΡΟΣ: <input type="text"/>

1. ΗΜΕΡ/ΝΙΑ: 02/10/2020	2. ΑΡΙΘ. ΚΑΤΑΧΩΡΗΣΗΣ: 2020/1102-9		
3. ΔΙΚΑΙΟΥΧΟΣ: <input type="text"/>			
Δ/ΝΣΗ: <input type="text"/>	Α.Φ.Μ.: <input type="text"/>	ΔΟΥ: 1209	Αρ.: 39
ΠΟΛΗ: <input type="text"/>	ΦΑΧ: <input type="text"/>		Τ.Κ.: 18541
ΤΗΛ: <input type="text"/>			
E-mail: <input type="text"/>			
4. ΔΙΑΧΕΙΡΙΣΤΗΣ: Επωνυμία: <input type="text"/>	ΑΦΜ: <input type="text"/>		
5. ΠΡΟΙΟΝΤΑ			
ΚΑΤΗΓΟΡΙΑ ΠΡΟΙΟΝΤΩΝ	ΚΩΔ. ΚΑΤΗΓΟΡΙΑΣ	ΚΩΔΙΚΟΙ ΠΡΟΙΟΝΤΩΝ	
ΚΑΠΝΙΚΑ (Τ)		T200	
ΕΝΕΡΓΕΙΑΚΑ (Ε)			
ΜΠΥΡΕΣ (Β)			
ΚΡΑΣΙΑ & ΠΟΤΑ ΠΑΡΑΣΚΕΥΑΖΟΜΕΝΑ ΜΕ ΣΥΜΩΣΗ ΕΚΤΟΣ ΑΠΟ ΚΡΑΣΙ & ΜΠΥΡΑ (W)			
ΕΝΔΙΑΜΕΣΑ (I)			

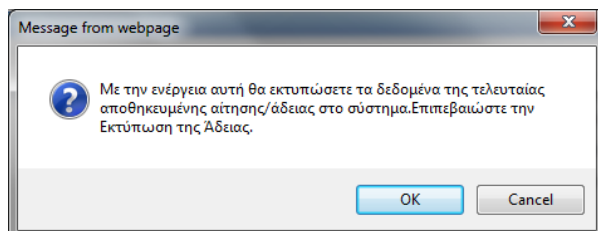
3.7. Εκτύπωση Άδειας

Συνοπτική περιγραφή

Με τη λειτουργία αυτή γίνεται εκτύπωση της άδειας. Στην περίπτωση που η διαδικασία δεν έχει προχωρήσει στο στάδιο της έκδοσης άδειας ο χρήστης τυπώνει τα στοιχεία της αλλά χωρίς αριθμό άδειας. Όταν ολοκληρωθεί η διαδικασία με την έκδοση της άδειας θα τυπωθεί και ο αριθμός της Άδειας.

Πλοήγηση

- Από τη φόρμα της Άδειας και την επιλογή Εκτύπωση εμφανίζεται η εκτύπωση της άδειας. Η εκτύπωση είναι σε pdf μορφή και εκτός από το να τυπωθεί, μπορεί και να αποθηκευτεί στον τοπικό δίσκο του χρήστη. Μετά την επιλογή της εκτύπωσης εμφανίζεται μήνυμα επιβεβαίωσης.



Εικόνα 3. 14 Μήνυμα επιβεβαίωσης

- Επιλέγοντας OK στο μήνυμα επιβεβαίωσης εκτύπωσης της άδειας ο χρήστης μπορεί είτε να τυπώσει την άδεια είτε να την αποθηκεύσει στον τοπικό δίσκο.

Εγχειρίδιο Χρήσης Υποσυστήματος Αδειών/Εγκρίσεων για τους Εξωτερικούς Χρήστες
07.00

ΕΛΛΗΝΙΚΗ ΔΗΜΟΚΡΑΤΙΑ ΑΝΕΞΑΡΤΗΤΗ ΑΡΧΗ ΔΗΜΟΣΙΩΝ ΕΣΟΔΩΝ ΓΕΝΙΚΗ Δ/ΝΣΗ ΤΕΛΩΝΕΙΩΝ & ΕΦΚ		ΑΔΕΙΑ		ΦΟΡΟΛΟΓΙΚΗΣ ΑΠΟΘΗΚΗΣ		
1. ΑΡΙΘΜΟΣ ΑΔΕΙΑΣ		2. Αρ. Τροποποίησης:		0		
		Ημ/νία Καταχώρησης:		13/01/2020		
		Ημ/νία Έναρξης Ισχύος Τροπ/σης:				
1 ΔΙΚΑΙΟΥΧΟΣ	3. ΔΙΚΑΙΟΥΧΟΣ:			4. ΗΜΕΡ. ΕΝΑΡΞΗΣ		
	Δ/ΝΣΗ: ΠΟΛΗ:			Α.Φ.Μ.:		
				Τ.Κ.: 18541 Αρ.: 39		
	5. ΗΜΕΡ. ΛΗΞΗΣ					
	24/01/2020					
	6. ΠΡΟΙΟΝΤΑ					
	ΚΑΤΗΓΟΡΙΑ ΠΡΟΙΟΝΤΩΝ		ΚΩΔΙΚΟΣ ΚΑΤΗΓΟΡΙΑΣ	ΚΩΔΙΚΟΙ ΠΡΟΙΟΝΤΩΝ		
ΚΑΠΝΙΚΑ (Τ)						
ΕΝΕΡΓΕΙΑΚΑ (Ε)						
ΜΠΥΡΕΣ (Β)						
ΚΡΑΣΙΑ ΚΑΙ ΠΟΤΑ ΠΑΡΑΣΚΕΥΑΖΟΜΕΝΑ ΜΕ ΖΥΜΩΣΗ ΕΚΤΟΣ ΑΠΟ ΚΡΑΣΙ & ΜΠΥΡΑ (W)			W300,W200			
ΕΝΔΙΑΜΕΣΑ (I)						
ΑΛΚΟΟΛΟΥΧΑ (S)						
7. ΔΙΑΔΕΙΞΙΣΤΗΣ						



3.8. Αίτηση Τροποποίησης

Συνοπτική περιγραφή

Με τη λειτουργία αυτή ο συναλλασσόμενος μετά την έκδοση μιας άδειας μπορεί να υποβάλει αίτηση τροποποίησης της άδειας. Μετά την αποδοχή της αίτησης τροποποίησης της άδειας από την αρμόδια αρχή δημιουργείται νέα έγκριση (παράλληλα με την ισχύουσα άδεια). Μόλις η νέα έγκριση γίνει νέα άδεια, η άδεια αυτή παίρνει α/α αριθμό τροποποίησης και αντικαθιστά την παλιά άδεια. Ο αριθμός της άδειας δεν μεταβάλλεται.

Πλοήγηση

- ο χρήστης επιλέγει από την οθόνη αποτελέσματα αναζήτησης αδειών, μία άδεια σε κατάσταση Εκδοθείσα (ή σε αναστολή). Από τη φόρμα της άδειας και την επιλογή Ενέργειες επιλέγεται Αίτηση Τροποποίησης.

-  Ο αριθμός της αρχικής αίτησης είναι: 2020/4019-152
-  Ο αριθμός της άδειας: 20-GR000001-REX-000008



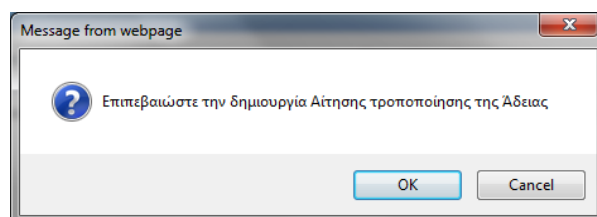
The screenshot displays the 'ICISnet: Υποσύστημα Αδειών/Εγκρίσεων' interface. The main content area is titled 'Βασικά Στοιχεία Έγκρισης' and contains the following information:

Κατηγορία Άδειας:	Γενικής Χρήσης	Τύπος Άδειας:	Εγγεγραμμένοι Εξαγωγείς
Τελωνειακή Αρχή Έκδοσης:	ΠΕΡΙΦΕΡΕΙΑ ΑΤΤΙΚΗΣ	Αρ. Αρχικής Αίτησης:	2020/4019-152
Κατάσταση Άδειας:	Άδεια Εκδοθείσα	Αρ. Προηγούμενης Αίτησης:	
Ημ/νία Ισχύος Άδειας - Από:	18-10-2020	Αρ. Αίτησης/Αρ. Πρωτ.:	2020/4019-152
Έως:		Αρ. Προηγούμενης Άδειας:	
Ημ/νία έναρξης ισχύος τροποποίησης:	18-10-2020	Αρ. Άδεια:	20-GR000001-REX-000008
Απολογία:		Αρ. Τροποποίησης:	Αρχική
		Ημ/νία Καχώρησης:	18/10/2020 12:40:00

Below this, the 'Αιτών' section provides contact and identification details:

ΑΦΜ:	045580187	Αρμόδια ΔΟΥ:	1209	Αρ. EORI:	GR045580187
Α.Δ.Τ. - Α.Μ. Εταιρείας:	K1254812	Δικαιούχος:	ΚΡΗΤΙΚΟΣ ΘΕΟΦΑΝ	Αρ. Άδειας ΑΕΟ:	20GR000001ΑΕΟΦ00029
Έδρα - Πόλη:	ΠΕΙΡΑΙΑΣ	Διεύθυνση:	ΟΛΥΜΠΙΤΩΝ 39	Τ.Κ.:	18541

- Εμφανίζεται pop-up παράθυρο επιβεβαίωσης.



- Επιλέγοντας OK ο χρήστης, επιστρέφει στη φόρμα της άδειας η οποία εμφανίζει είδος υποβολής τροποποίησης άδειας και είναι η φόρμα της αίτησης στην οποία πρόκειται να

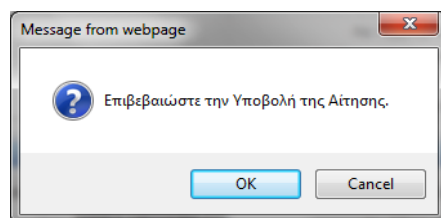
Εγχειρίδιο Χρήσης Υποσυστήματος Αδειών/Εγκρίσεων για τους Εξωτερικούς Χρήστες 07.00

μεταβληθούν κάποια στοιχεία όπως π.χ. προϊόντα, δραστηριότητες, εγγυήσεις κ.λ.π.
Στην επιλογή ενέργειες ο χρήστης έχει δυνατές επιλογές:

- ✚ Προσωρινή Αποθήκευση
- ✚ Υποβολή Αίτησης

Λειτουργίες | user gr1 (usergr1) | Διποσύνδεση
ICISnet: Υποσύστημα Αδειών/Εγκρίσεων (GR000001) GR000001-HR GR000001-HR
Εισαγωγική σελίδα | Αιτήσεις | Γενική Άδεια
» Γενικής Χρήσης | Ενέργειες | Εκτύπωση
Προσωρινή Αποθήκευση
Υποβολή Αίτησης
Γενικά Στοιχεία Αίτησης
Βασικά στοιχεία αίτησης
Προς Τελωνιακή Αρχή: [Dropdown] | Αρ. Αρχικής Αίτησης: 2011-GR000001-843
Είδος Υποβολής: Τρόποποίηση Άδειας | Αρ. Προηγούμενης Αίτησης: 2011-GR000001-843
Κατάσταση Αίτησης: [Dropdown] | Αρ. Αίτησης/Αρ. Πρωτ.: 2011-GR000001-800
Τύπος Άδειας: Γενικής Χρήσης | Ημ/νία Υποβολής:
Δικαιούχος
ΑΦΜ: 099074211 | Αρμόδια ΔΟΥ: 1209 | Αρ. ΕΟΡΙ: GR099074211
Α.Δ.Τ. - Α.Μ. Εταιρείας: H020965 | Δικαιούχος: ΑΔΑΜΗΣ ΘΕΟΔΩΡ | Αρ. Άδειας ΑΕΟ:
Έδρα - Πόλη: ΠΕΙΡΑΙΑΣ | Διεύθυνση: ΚΟΜΟΤΙΝΗΣ 132 | Τ.Κ.: 18541
Τηλ.: 4810102 | ΦΑΞ: | e-mail:

- Με την επιλογή Υποβολή Αίτησης εμφανίζεται pop-up παράθυρο επιβεβαίωσης



- Επιλέγοντας OK υποβάλλεται η αίτηση τροποποίησης της άδειας.

Λειτουργίες | user gr1 (usergr1) | Διποσύνδεση
ICISnet: Υποσύστημα Αδειών/Εγκρίσεων (GR000001) GR000001-HR GR000001-HR
Εισαγωγική σελίδα | Αιτήσεις | Γενική Άδεια
» Γενικής Χρήσης | Ενέργειες | Εκτύπωση
✓ Η ενέργεια ολοκληρώθηκε με επιτυχία.
Γενικά Στοιχεία Αίτησης
Βασικά στοιχεία αίτησης
Προς Τελωνιακή Αρχή: [Dropdown] | Αρ. Αρχικής Αίτησης: 2011-GR000001-843
Είδος Υποβολής: Τρόποποίηση Άδειας | Αρ. Προηγούμενης Αίτησης: 2011-GR000001-843
Κατάσταση Αίτησης: Αίτηση Υποβολής Άδειας | Αρ. Αίτησης/Αρ. Πρωτ.: 2011-GR000001-800
Τύπος Άδειας: Γενικής Χρήσης | Ημ/νία Υποβολής: 03-11-2011
Δικαιούχος
ΑΦΜ: 099074211 | Αρμόδια ΔΟΥ: 1209 | Αρ. ΕΟΡΙ: GR099074211
Α.Δ.Τ. - Α.Μ. Εταιρείας: H020965 | Δικαιούχος: ΑΔΑΜΗΣ ΘΕΟΔΩΡ | Αρ. Άδειας ΑΕΟ:
Έδρα - Πόλη: ΠΕΙΡΑΙΑΣ | Διεύθυνση: ΚΟΜΟΤΙΝΗΣ 132 | Τ.Κ.: 18541
Τηλ.: 4810102 | ΦΑΞ: | e-mail:

- Στη συνέχεια η αρμόδια αρχή αποδέχεται τη νέα αίτηση οπότε η κατάσταση της γίνεται Αίτηση Αποδεκτή.

Εγχειρίδιο Χρήσης Υποσυστήματος Αδειών/Εγκρίσεων για τους Εξωτερικούς Χρήστες 07.00

- Επιστρέφοντας στην οθόνη αποτελέσματα αναζήτησης αιτήσεων της ενότητας αιτήσεις εμφανίζονται οι δύο αιτήσεις:
 - η αρχική αίτηση
 - η νέα αίτηση τροποποίηση Άδειας

Αποτελέσματα αναζήτησης

	Κατηγορία Άδειας	Τύπος Άδειας	Κατάσταση	Τύπος Υποβολής Αίτησης	Αρ. Αίτησης/Αρ. Πρωτ.	Δικαιούχος	ΑΦΜ	Ημ/νία Υποβολής	Ημ/νία Καταχώρησης
Επιλογή	Γενικής Χρήσης	Γενικής Χρήσης	Αίτηση Αποδεκτή	Τρόποποίηση Άδειας	2011-GR000001-900	ΑΔΑΜΗΣ ΘΕΟΔΩΡ	099074211	03-11-2011	03/11/2011 15:54:00
Επιλογή	Γενικής Χρήσης	Γενικής Χρήσης	Αίτηση Αποδεκτή	Αρχική Αίτηση	2011-GR000001-843	ΑΔΑΜΗΣ ΘΕΟΔΩΡ	099074211	10-08-2011	10/08/2011 11:26:00

- Επιστρέφοντας στην οθόνη αποτελέσματα αναζήτησης αδειών της ενότητας άδειες εμφανίζονται οι δύο εγκρίσεις:
 - η έγκριση σε κατάσταση άδεια εκδοθείσα
 - η νέα έγκριση σε κατάσταση αίτηση σε επεξεργασία

Η νέα έγκριση έχει και αριθμό άδειας λόγω της αίτησης τροποποίησης υφιστάμενης άδειας (κατά την αρχική υποβολή και αποδοχή όπου δημιουργείται μία έγκριση, δεν υπάρχει αριθμός άδειας μέχρι να γίνει Έκδοση Άδειας. Σε κάθε Αίτηση Τροποποίησης άδειας και αποδοχής ο αριθμός άδειας διατηρείται ο ίδιος).

Αποτελέσματα αναζήτησης

	Κατηγορία Άδειας	Τύπος Άδειας	Κατάσταση	Αρ. Άδειας	Αρ. Αίτησης/Αρ. Πρωτ.	Δικαιούχος	ΑΦΜ	Ημ/νία Υποβολής	Ημ/νία Ισχύος Άδειας	Ημ/νία Λήξης Άδειας	Ημ/νία Καταχώρησης
Επιλογή	Γενικής Χρήσης	Γενικής Χρήσης	Αίτηση σε Επεξεργασία	11-GR000001-GEN-00001	2011-GR000001-900	ΑΔΑΜΗΣ ΘΕΟΔΩΡ	099074211	03-11-2011			03/11/2011 15:54:00
Επιλογή	Γενικής Χρήσης	Γενικής Χρήσης	Άδεια Εκδοθείσα	11-GR000001-GEN-00001	2011-GR000001-843	ΑΔΑΜΗΣ ΘΕΟΔΩΡ	099074211	10-08-2011	03-11-2011		03/11/2011 15:29:00

- Έπειτα η αρμόδια αρχή εκδίδει την άδεια για να ολοκληρωθεί η τροποποίηση της άδειας.

Εγχειρίδιο Χρήσης Υποσυστήματος Αδειών/Εγκρίσεων για τους Εξωτερικούς Χρήστες 07.00

- Από την οθόνη αποτελέσματα αναζήτησης αδειών εμφανίζεται η άδεια η οποία είναι σε κατάσταση άδεια σε εκδοθείσα.

The screenshot shows the 'Αποτελέσματα αναζήτησης' (Search Results) page in the ICSNet system. It displays a table with columns for license details. The first row shows a license with ID '11-GR000001-GEN-00001' in a state of 'Άδεια Εκδοθείσα' (License Issued).

Κατηγορία Άδειας	Τύπος Άδειας	Κατάσταση	Αρ. Άδειας	Αρ. Αίτησης/Αρ. Πρωτ.	Δικαιούχος	ΑΦΜ	Ημ/νία Υποβολής	Ημ/νία Ισχύος Άδειας	Ημ/νία Λήξης Άδειας	Ημ/νία Καταχώρησης
Γενικής Χρήσης	Γενικής Χρήσης	Άδεια Εκδοθείσα	11-GR000001-GEN-00001	2011-GR000001-900	ΑΔΑΜΗΣ ΘΕΟΔΩΡ	099074211	03-11-2011	03-11-2011		03/11/2011 16:08:00

- Αν ο συναλλασσόμενος ανακτήσει την άδεια αυτή ο αρ. τροποποίησης είναι αυξημένος κατά 1 και ο αριθμός άδειας έχει παραμείνει ο ίδιος.

The screenshot shows the 'Γενικά Στοιχεία Άδειας' (General License Details) page. It displays the 'Βασικά Στοιχεία Έγκρισης' (Basic Approval Details) section, which includes the license ID '11-GR000001-GEN-00001' and its modification history. The 'Αρ. Άδειας' (License ID) is highlighted in red, showing it remains '11-GR000001-GEN-00001' despite multiple modifications.

Αρ. Τροποποίησης	Κατάσταση	Ημ/νία Ενεργοποίησης	Χρήστης
1	Άδεια Εκδοθείσα	03/11/2011 16:08:00	usergr1
0	Άδεια Εκδοθείσα	03/11/2011 15:29:00	usergr1
0	Άδεια Ανακληθείσα	03/11/2011 15:24:00	usergr1
0	Άδεια Εκδοθείσα	03/11/2011 15:20:00	usergr1
0	Άδεια σε Αναστολή	03/11/2011 15:08:00	usergr1
0	Άδεια Εκδοθείσα	03/11/2011 14:36:00	usergr1

- Ο χρήστης με την επιλογή Ιστορικό από τη φόρμα της άδειας μπορεί να αναζητήσει το ιστορικό μιας άδειας με όλες τις τροποποιήσεις. Με επιλογή αυτής προβάλλει στην οθόνη του τα στοιχεία της κάθε άδειας.

The screenshot shows the 'Ιστορικό Άδειας' (License History) page for license ID '11-GR000001-GEN-00001'. It displays a table with columns for modification number, status, activation date, and user.

Αρ. Τροποποίησης	Κατάσταση	Ημ/νία Ενεργοποίησης	Χρήστης
1	Άδεια Εκδοθείσα	03/11/2011 16:08:00	usergr1
0	Άδεια Εκδοθείσα	03/11/2011 15:29:00	usergr1
0	Άδεια Ανακληθείσα	03/11/2011 15:24:00	usergr1
0	Άδεια Εκδοθείσα	03/11/2011 15:20:00	usergr1
0	Άδεια σε Αναστολή	03/11/2011 15:08:00	usergr1
0	Άδεια Εκδοθείσα	03/11/2011 14:36:00	usergr1

Κλικάροντας επιλογή στην προηγούμενη άδεια Εκδοθείσα με αριθμό τροποποίησης 0 μπορεί ο χρήστης να εμφανίσει τα στοιχεία της Άδειας αυτής.

3.9. Αίτηση Ανάκλησης

Συνοπτική περιγραφή


Κατά τη λειτουργία αυτή ο συναλλασσόμενος μετά την έκδοση της άδειας μπορεί να υποβάλει αίτηση ανάκλησης της άδειας. Με την υποβολή της αίτησης αυτής δημιουργείται μία νέα αίτηση. Τέλος με την αποδοχή της αίτησης αυτής από την αρμόδια αρχή η άδεια για την οποία έγινε αίτηση ανάκλησης τίθεται σε κατάσταση ανακληθείσα.

Παρατήρηση

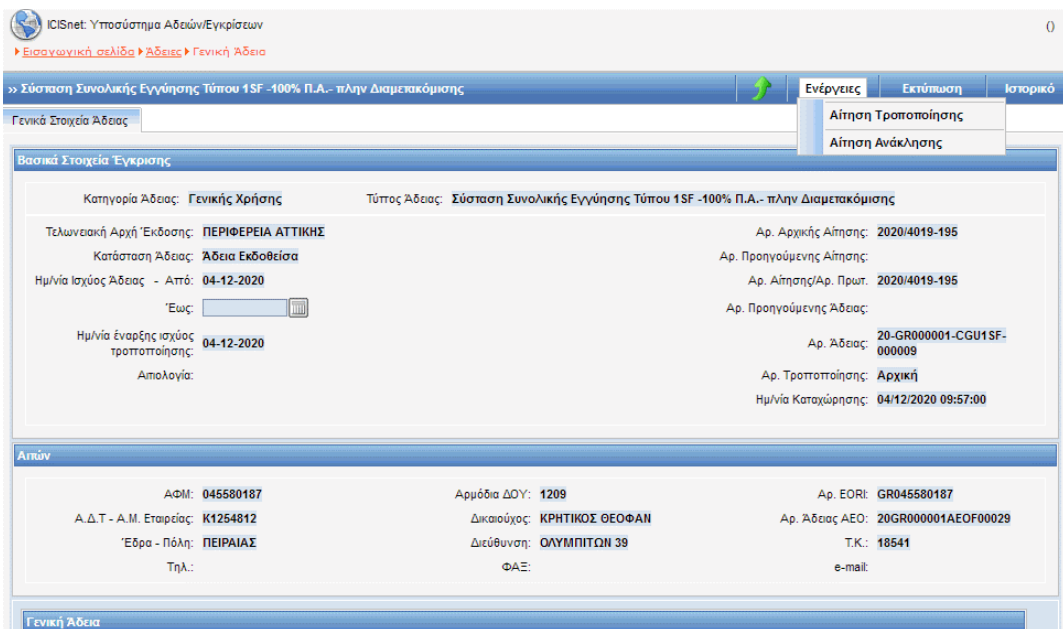
Η αρμόδια αρχή έχει δικαίωμα να αναστείλει την Άδεια με δική της πρωτοβουλία (χωρίς υποβολή αίτησης ανάκλησης από τον συναλλασσόμενο) αν συντρέχουν λόγοι που δικαιολογούν τέτοια ενέργεια π.χ. λήξη εγγύησης ή όροι που προβλέπονται από τον νόμο αλλά έπαψαν να τηρούνται από τον συναλλασσόμενο.

Πλοήγηση

- ο χρήστης επιλέγει από τη φόρμα αναζήτησης αδειών μια άδεια σε κατάσταση Εκδοθείσα (ή σε αναστολή).

 Ο αριθμός της άδειας: 20-GR000001-CGU1SF-000009

- Ο χρήστης επιλέγει την ενέργεια Αίτηση Ανάκλησης.



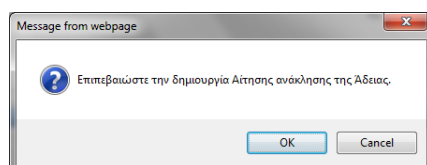
The screenshot displays the ICISnet system interface for license management. The main content area shows the details of a license application for cancellation. The license is categorized as 'Γενικής Χρήσης' (General Use) and is currently in the 'Αδεια Εκδοθείσα' (License Issued) state. The application was submitted on 04-12-2020 and is valid until 04-12-2020. The license number is 20-GR000001-CGU1SF-000009. The application is for the 'Αρχική' (Original) license. The applicant is 'Α.Δ.Τ. - Α.Μ. Εταιρεία' (A.D.T. - A.M. Company) located in Piraeus. The application is currently in the 'Ενέργειες' (Actions) state, with options for 'Αίτηση Τροποποίησης' (Application for Modification) and 'Αίτηση Ανάκλησης' (Application for Cancellation).

Κατηγορία Άδειας	Γενικής Χρήσης	Τύπος Άδειας	Σύσταση Συναλικής Εγγύησης Τύπου 1SF -100% Π.Α.- πλην Διαμετακόμισης
Τελωνειακή Αρχή Έκδοσης:	ΠΕΡΙΦΕΡΕΙΑ ΑΤΤΙΚΗΣ	Αρ. Αρχικής Αίτησης:	2020/4019-195
Κατάσταση Άδειας:	Άδεια Εκδοθείσα	Αρ. Προηγούμενης Αίτησης:	
Ημ/νία Ισχύος Άδειας - Από:	04-12-2020	Αρ. Αίτησης/Αρ. Πρωτ.:	2020/4019-195
Έως:		Αρ. Προηγούμενης Άδειας:	
Ημ/νία έναρξης ισχύος τροποποίησης:	04-12-2020	Αρ. Άδειας:	20-GR000001-CGU1SF-000009
Απολογία:		Αρ. Τροποποίησης:	Αρχική
		Ημ/νία Καταχώρησης:	04/12/2020 09:57:00

Αιτών					
ΑΦΜ:	045580187	Αρμόδια ΔΟΥ:	1209	Αρ. EDR:	GR045580187
Α.Δ.Τ. - Α.Μ. Εταιρείας:	K1254812	Δικαιούχος:	ΚΡΗΤΙΚΟΣ ΘΕΟΦΑΝ	Αρ. Άδειας AEO:	20GR000001AEOF00029
Έδρα - Πόλη:	ΠΕΙΡΑΙΑΣ	Διεύθυνση:	ΟΛΥΜΠΙΩΝ 39	T.K.:	18541
Τηλ.:		ΦΑΞ:		e-mail:	

- Εμφανίζεται παράθυρο επιβεβαίωσης της αίτησης ανάκλησης.

Εγχειρίδιο Χρήσης Υποσυστήματος Αδειών/Εγκρίσεων για τους Εξωτερικούς Χρήστες 07.00

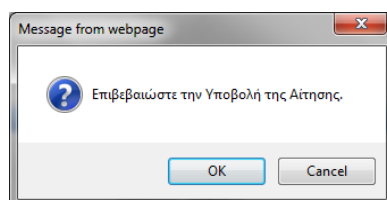


- Πατώντας OK δημιουργείται μία νέα αίτηση (αντιγράφονται τα στοιχεία της άδειας στην αίτηση αυτή) και στη συνέχεια επιλέγεται η ενέργεια Υποβολή Αίτησης.

Αποτελείται από τα ακόλουθα πεδία:

- Προς Τελωνιακή Αρχή: ΒΟΡ. ΑΙΓΑΙΟΥ
- Είδος Υποβολής: Ακύρωση Άδειας
- Κατάσταση Αίτησης: [Επιλεγμένο]
- Τύπος Άδειας: Γενικής Χρήσης
- Δικαιούχος: ΑΦΜ: 020306225, Α.Δ.Τ. - Α.Μ. Εταιρείας: Κ140457, Έδρα - Πόλη: ΠΕΙΡΑΙΑΣ, Τηλ.: []
- Αρμόδια ΔΟΥ: 1209, Δικαιούχος: ΝΑΚΟΣ ΑΘΑΝΑΣΙΟΣ, Διεύθυνση: ΠΑΞΩΝ 3, ΦΑΞ: []
- Αρ. Αίτησης/Αρ. Πρωτ.: 1232414
- Αρ. ΕΟΡΕ: GR020306225
- Αρ. Άδειας ΑΕΟ: []
- T.K.: 18541
- e-mail: []

- Επιλέγοντας OK γίνεται υποβολή της αίτησης



- Στη συνέχεια ο τελωνειακός υπάλληλος αποδέχεται την αίτηση. Αυτόματα η άδεια για την οποία έγινε η αίτηση ανάκλησης τίθεται σε κατάσταση ανακληθείσα.
- Από τη φόρμα των αδειών εμφανίζεται η άδεια σε κατάσταση Άδεια Ανακληθείσα.

Αποτελείται από τα ακόλουθα πεδία:

- Δικαιούχος: []
- Κατάσταση Άδειας: [Επιλεγμένο]
- Τύπος Άδειας: [Επιλεγμένο]
- Τύπος Υποβολής Αίτησης: [Επιλεγμένο]
- Αρ. Αίτησης/Αρ. Πρωτ.: []
- Αρ. Άδειας: []
- Ημ/νία έκδοσης άδειας: Από: [], Έως: []
- Ημ/νία λήξης Άδειας: Από: [], Έως: []
- Ημ/νία Τροποποίησης Άδειας: Από: [], Έως: []
- Κατηγορία Άδειας: Γενικής Χρήσης
- Τύπος Άδειας: Γενικής Χρήσης

Κατηγορία Άδειας	Τύπος Άδειας	Κατάσταση	Αρ. Άδειας	Αρ. Αίτησης/Αρ. Πρωτ.	Δικαιούχος	ΑΦΜ	Ημ/νία Υποβολής	Ημ/νία Ισχύος Άδειας	Ημ/νία Λήξης Άδειας	Ημ/νία Καταχώρησης
Επιλεγμένο	Γενικής Χρήσης	Άδεια Ανακληθείσα	11 BR003502-GEI-00001	1232414	ΝΑΚΟΣ ΑΘΑΝΑΣΙΟΣ	020306225	21-11-2011	21-11-2011		23/11/2011 16:08:00

4. Άδεια χρήσης Ειδικού Καθεστώτος εκτός της Διαμετακόμισης/Προσωρινή Εισαγωγή

4.1. Υποβολή Αίτησης

Πλοήγηση

Ο χρήστης, από τη φόρμα αναζήτησης αιτήσεων επιλέγει:

- Δημιουργία Αίτησης

The screenshot shows the 'ΑΙΤΗΣΕΙΣ' (Applications) search interface. At the top, it says 'ICISNet: Υποσύστημα Αδειών/Εγκρίσεων' and 'Εισαγωγική σελίδα > Αιτήσεις'. Below this is a search criteria section with fields for 'Τελωνιακή Αρχή Έκδοσης', 'Κατάσταση Αίτησης', 'Ημ/νία Υποβολής Αίτησης', 'Δικαιούχος', 'Τύπος Υποβολής Αίτησης', 'Από:', 'ΑΦΜ', 'Αρ. Αίτησης/Αρ. Πρωτ.', and 'Έως:'. There are also dropdowns for 'Κατηγορία Άδειας' and 'Τύπος Άδειας'. At the bottom, there are buttons for 'Αναζήτηση', 'Καθαρισμός Κριτηρίων', and 'Δημιουργία Αίτησης'.

- Με την επιλογή της δημιουργίας αίτησης εμφανίζεται το παράθυρο Δημιουργία Αίτησης

The screenshot shows the 'Δημιουργία Αίτησης' dialog box. The 'Κατηγορία Άδειας' (License Category) is set to 'Άδεια χρήσης Ειδικού Καθεστώτος εκτός της Διαμετακόμισης'. The 'Τύπος Άδειας' (License Type) dropdown is open, showing a list of options: Προσωρινή Εισαγωγή, Τελειοποίηση προς Επανεισαγωγή, Τελειοποίηση προς Επανεξαγωγή, Ειδικός Προορισμός, Μεταποίηση Υπο Τελωνιακό Έλεγχο, Τελωνιακή Απασαμίευση - Δημόσια τύπου I, Τελωνιακή Απασαμίευση - Δημόσια τύπου II, Τελωνιακή Απασαμίευση - Ιδιωτική, Τελωνιακή Απασαμίευση τύπου Δ, and Τελωνιακή Απασαμίευση τύπου Ε. There are 'OK' and 'Cancel' buttons.

- Στη συνέχεια επιλέγεται η κατηγορία Άδεια χρήσης Ειδικού Καθεστώτος εκτός της Διαμετακόμισης και ο τύπος της Άδειας. Οι τύποι Τελωνιακής Αποταμίευσης που μπορούν να επιλεγούν είναι:
 - Προσωρινή Εισαγωγή
 - Τελειοποίηση προς Επανεισαγωγή
 - Τελειοποίηση προς Επανεξαγωγή

- ✚ Ειδικός Προορισμός
- ✚ Μεταποίηση προς Τελωνιακό Έλεγχο
- ✚ Τελωνιακή Αποταμίευση-Δημόσια τύπου I
- ✚ Τελωνιακή Αποταμίευση-Δημόσια τύπου II
- ✚ Τελωνιακή Αποταμίευση Ιδιωτική
- ✚ Τελωνιακή Αποταμίευση τύπου Δ
- ✚ Τελωνιακή Αποταμίευση τύπου Ε

- Επιλέγεται Προσωρινή Εισαγωγή (η λειτουργία των τύπων Τελειοποίηση προς Επανεισαγωγή, Τελειοποίηση προς Επανεξαγωγή, Ειδικός Προορισμός, Μεταποίηση προς Τελωνιακό Έλεγχο είναι παρόμοια). Με επιλογή OK εμφανίζεται η φόρμα της αίτησης Προσωρινή Εισαγωγή η οποία χωρίζεται σε δυο ενότητες: Στην ενότητα Γενικά στοιχεία της Αίτησης και στην ενότητα ειδικά στοιχεία της αίτησης-1. Στα Γενικά Στοιχεία της Άδειας και στα ειδικά στοιχεία της αίτησης-1 καταχωρούνται τα στοιχεία που είναι γενικά κοινά σε όλες τις άδειες των οικονομικών καθεστώτων ενώ στα ειδικά στοιχεία της αίτησης-1 καταχωρούνται συμπληρωματικά στοιχεία που αφορούν αποκλειστικά την Άδεια της Τελωνιακής Αποταμίευσης.
- Στην καρτέλα Γενικά Στοιχεία Αίτησης συμπληρώνονται οι παρατηρήσεις (προαιρετικά), το Όνομα του Αιτούντος και η Ημερομηνία. Τα στοιχεία του δικαιούχου εμφανίζονται αυτόματα από το σύστημα (από το αρχείο Μητρώου του ICISnet βάσει του ΑΦΜ που πληκτρολόγησε ο χρήστης). Στο πάνω δεξιά μέρος της φόρμας εμφανίζεται η ένδειξη Αριθμός Συμπληρωματικών Εντύπων 0 (Συμπληρωματικά Έντυπα έχουν μόνο η Τελειοποίηση προς Επανεισαγωγή/Επανεξαγωγή και η Τελωνιακή Αποταμίευση).

The screenshot shows the 'Προσωρινή Εισαγωγή' form in the ICISnet system. The form is organized into several sections:

- Καθεστώς:** Εισαγωγές-Προσωρινή εισαγωγή. Αριθμός Συμπληρωματικών Εντύπων: 0.
- Βασικά στοιχεία αίτησης:**
 - Προς Τελωνιακή Αρχή: ΠΕΡΙΦΕΡΕΙΑ ΑΤΤΙΚΗΣ
 - Είδος Υποβολής: Αρχική Αίτηση
 - Κατάσταση Αίτησης: Αίτηση Αποδεκτή
 - Τύπος Άδειας: Προσωρινή Εισαγωγή
 - Αρ. Αρχικής Αίτησης: 2019/.....
 - Αρ. Προηγούμενης Αίτησης:
 - Αρ. Αίτησης/Αρ. Πρωτ.: 2019/.....
 - Ημ/νία Υποβολής: 15-10-2019
- Δικαιούχος:**
 - ΑΦΜ: [masked]
 - Αρμόδια ΔΟΥ: 1209
 - Αρ. EORI: [masked]
 - A.Δ.Τ. - Α.Μ. Εταιρείας: [masked]
 - Δικαιούχος: [masked]
 - Αρ. Άδειας ΑΕΟ: [masked]
 - Έδρα - Πόλη: ΠΕΙΡΑΙΑΣ
 - Διεύθυνση: ΟΛΥΜΠΙΩΝ 39
 - Τ.Κ.: 18541
 - Τηλ.: [masked]
 - ΦΑΞ: [masked]
 - e-mail: [masked]
- Παρατηρήσεις:** [Empty text area]
- Ο/Η Αιτών(ούσα):** Ο/Η ΑΙΤΩΝ/ΑΙΤΟΥΣΑ: test. Ημερομηνία: 15/10/2019.

- Στην καρτέλα Ειδικά Στοιχεία -1 καταχωρούνται:
 - Είδος Αίτησης
 - Τόπος και είδος λογιστικών καταχωρήσεων
 - Απλουστευμένες διαδικασίες

- Εγγύηση (προαιρετικό)
 - Περίοδος Λήξης σε μήνες (υποχρεωτικό)
 - Εμπορεύματα που πρόκειται να υπαχθούν στο τελωνειακό καθεστώς
 - Πληροφορίες για τις προγραμματιζόμενες δραστηριότητες
 - Οικονομικοί όροι (προαιρετικό)
 - Τελωνεία (υποχρεωτικό)
 - Εξακρίβωση Ταυτότητας (υποχρεωτικό)
 - Τρόποι Μεταφοράς (προαιρετικό)
 - Συμπληρωματικές Πληροφορίες (προαιρετικό)
- Σχετικά με τα Εμπορεύματα που πρόκειται να υπαχθούν στο τελωνειακό καθεστώς καταχωρούνται:
 - Κωδικός ΣΟ
 - Περιγραφή Προϊόντος

Αν ο χρήστης γνωρίζει τον κωδικό ΣΟ τον πληκτρολογεί στο πεδίο Κωδικός ΣΟ και πατώντας tab εμφανίζεται αυτόματα η περιγραφή του. Έπειτα μπορεί ο χρήστης να μεταβάλει την περιγραφή του προϊόντος. Η συμπλήρωση του κωδικού ΣΟ είναι προαιρετική οπότε στην περίπτωση αυτή συμπληρώνεται μόνο η περιγραφή του προϊόντος.

Αν ο χρήστης δεν γνωρίζει τον κωδικό ΣΟ μπορεί να τον επιλέξει το σύμβολο ? δίπλα στο πεδίο κωδικός ΣΟ:

Κωδικός ΣΟ	Περιγραφή Προϊόντος	Ποσότητα	Αξία	Διαγραφή
<input type="text" value="?"/>	<input type="text"/>	<input type="text"/>	<input type="text"/>	<input type="checkbox"/>

Εισαγωγή Γραμμής Διαγραφή Γραμμής

Επιλέγοντας το ερωτηματικό ? εμφανίζεται το παράθυρο Αναζήτησης προϊόντος. Συμπληρώνοντας τον κωδικό προϊόντος Από (μπορεί να είναι 2-4-6-8 - ψηφίος) και έπειτα επιλέγοντας Αναζήτηση εμφανίζεται λίστα με τα σχετικά προϊόντα. Ο χρήστης μπορεί να επιλέξει στα κριτήρια αναζήτησης και κωδικό προϊόντος Έως ή να επιλέξει και περιγραφή του προϊόντος.

Αναζήτηση

Εθνικός Κωδ. Προϊόντος Από: 0401 Κωδ. Εμπορεύματος Έως:

Περιγραφή: Αναζήτηση

Καταχώρηση Προϊόντων

Ενημέρωση Επιστροφή

Εγχειρίδιο Χρήσης Υποσυστήματος Αδειών/Εγκρίσεων για τους Εξωτερικούς Χρήστες 07.00

Αναζήτηση

Εθνικός Κωδ. Προϊόντος Από: Κωδ. Εμπορεύματος Έως:

Περιγραφή:

Καταχώριση Προϊόντων

«» « 1 2 3 »»

Κωδικός ΣΟ	Περιγραφή Προϊόντος	Επιλογή
04010000	Γάλα και κρέμα γάλακτος (ανθόγαλα) που δεν είναι συμπυκνωμένα και δεν περιέχουν άχαρα ή άλλα γλυκαντικά	<input checked="" type="checkbox"/>
04011000	Περιεκτικότητα κατά βάρος σε λιπαρές ουσίες που δεν υπερβαίνει το 1%	<input checked="" type="checkbox"/>
04011010	Σε άμεσες συσκευασίες καθαρού περιεχομένου που δεν υπερβαίνει τα 2l	<input checked="" type="checkbox"/>
04011090	Άλλα	<input checked="" type="checkbox"/>
04012000	Περιεκτικότητα κατά βάρος σε λιπαρές ουσίες που υπερβαίνει το 1% αλλά δεν υπερβαίνει το 6%	<input type="checkbox"/>
04012011	Που δεν υπερβαίνει το 3%	<input type="checkbox"/>

Στη συνέχεια ο χρήστης επιλέγει στην τελευταία στήλη της λίστας το τετραγωνάκι που αντιστοιχεί στο προϊόν που θέλει να επιλέξει. Υπάρχει η δυνατότητα να επιλεγούν ταυτόχρονα πολλά προϊόντα. Τέλος με την επιλογή Ενημέρωση τα προϊόντα που επιλέχθηκαν μεταφέρονται και ενημερώνουν την φόρμα Ειδικά Στοιχεία Αίτησης-1.

Η ενότητα εγγυήσεις είναι προαιρετική.

ICISnet: Υποσύστημα Αδειών/Εγκρίσεων ()

▶ Εισαγωγική σελίδα ▶ Αιτήσεις ▶ Αίτηση για άδεια υπαγωγής σε οικονομικό τελωνειακό καθεστώς/ειδικό προορισμό

>> Προσωρινή Εισαγωγή

Γενικά Στοιχεία Αίτησης Ειδικά Στοιχεία Αίτησης - 1

Είδος Αίτησης

Επιλογή:

Τύπος και είδος λογιστικών καταχωρήσεων/αρχείων

Τύπος και είδος λογιστικών καταχωρήσεων/αρχείων

Απλουστευμένες διαδικασίες

Υπαγωγή στο Καθεστώς: ▼

Λήξη Καθεστώτος: ▼

Εγγύηση

Αριθμός Εγγύησης:

Ποσό Εγγύησης: 0

Κατάσταση Εγγύησης

Περίοδος Λήξης

Αρ. Μηνών:

Εμπορεύματα που πρόκειται να υποχθούν στο τελωνειακό καθεστώς

«» « 1 2 3 »»

Κωδικός ΣΟ	Περιγραφή Προϊόντος	Ποσότητα	Μονάδα μέτρησης	Αξία	Διαγραφή
<input type="text" value="?"/>	<input type="text"/>	<input type="text"/>	<input type="button" value="▼"/>	<input type="text"/>	<input type="checkbox"/>

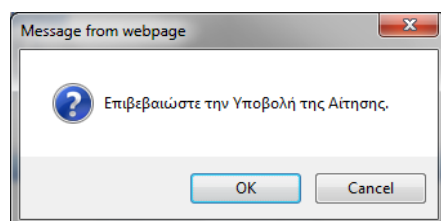
Πληροφορίες για τις προγραμματιζόμενες δραστηριότητες

Πληροφορίες για τις προγραμματιζόμενες δραστηριότητες

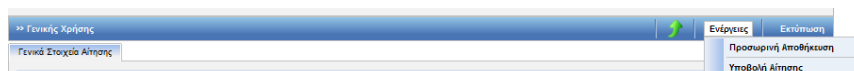
The screenshot displays a web application interface with several sections:

- Πληροφορίες για τις προγραμματιζόμενες δραστηριότητες:** A large empty text area for entering details.
- Οικονομικοί όροι:** Includes a 'Κωδικός' (Code) field and an 'Αναλυτική Αναφορά:' (Detailed Report) field.
- Τελωνεία:** A table with columns: 'Τελωνείο' (Duty Station), 'Υπαγωγής στο καθεστώς' (Status), 'Λήξης καθεστώτος' (Status Expiry), 'Τελωνείο Ελέγχου' (Duty Station Control), and 'Διαγραφή' (Delete). The 'Τελωνείο' dropdown is set to 'ΝΑΞΟΥ'. Below the table are 'Εισαγωγή Γραμμής' (Add Line) and 'Διαγραφή Γραμμής' (Delete Line) buttons.
- Εξακρίβωση Ταυτότητας:** A 'Τρόπος Εξακρίβωσης' (Verification Method) dropdown set to '1-Αριθμός σειράς ή κατασκευαστή' (Serial number or manufacturer) and a 'Διαγραφή' (Delete) button.
- Μεταφορά:** A 'Τρόποι Μεταφοράς' (Transfer Methods) dropdown and a 'Διαγραφή' (Delete) button.

Μετά τη συμπλήρωση των υποχρεωτικών πεδίων και με την επιλογή Ενέργειες επιλέγεται Υποβολή Αίτησης. Στη συνέχεια ο χρήστης επιβεβαιώνει την υποβολή επιλέγοντας ok από το pop-up παράθυρο:



- Δημιουργείται η αρχική αίτηση σε κατάσταση Αίτηση Υποβληθείσα. Από το σημείο αυτό η αρμόδια αρχή από τη φόρμα της Αίτησης μπορεί να αποδεχτεί ή όχι την αίτηση.
- Υπάρχει η δυνατότητα από την επιλογή Ενέργειες – Προσωρινή Αποθήκευση αίτησης ο χρήστης να αποθηκεύσει προσωρινά την Αίτηση οπότε η κατάσταση της Αίτησης γίνεται προσωρινά αποθηκευμένη. Στη συνέχεια από τη φόρμα ΑΙΤΗΣΕΙΣ επιλέγει πάλι την αίτηση να την υποβάλει.



Στην κατάσταση της προσωρινής αποθήκευσης μόνο ο συναλλασσόμενος μπορεί να κάνει ενέργεια δηλαδή να την υποβάλει, ενώ το Τελωνείο δεν μπορεί να κάνει καμία ενέργεια.

- Έπειτα ο τελωνειακός υπάλληλος αποδέχεται ή απορρίπτει την αίτηση.

- Σε περίπτωση αποδοχής της αίτησης:
 - ✚ Η κατάσταση της Αίτησης γίνεται Αίτηση Αποδεκτή και ταυτόχρονα
 - ✚ Δημιουργείται αυτόματα και μία έγκριση σε κατάσταση Αίτηση σε Επεξεργασία, η οποία εμφανίζεται στη φόρμα αναζήτησης Αδειών.

The screenshot displays the ICISnet application interface for license management. The main content area is titled 'Βασικά Στοιχεία Έγκρισης' (Basic Approval Details). It shows the following information:

- Κατηγορία Άδειας:** Άδεια χρήσης Ειδικού Καθεστώτος εκτός της Διαμετακόμισης
- Τύπος Άδειας:** Προσωρινή Εισαγωγή
- Τελωνιακή Αρχή Έκδοσης:** ΠΕΡΙΦΕΡΕΙΑ ΑΤΤΙΚΗΣ
- Κατάσταση Άδειας:** Αίτηση σε Επεξεργασία
- Αρ. Αρχικής Αίτησης:** 2020/40
- Αρ. Προηγούμενης Αίτησης:**
- Αρ. Αίτησης/Αρ. Πρωτ.:** 2020/4
- Αρ. Προηγούμενης Άδειας:**
- Αρ. Άδειας:**
- Αρ. Τροποποίησης:**
- Ημ/νία Καχώρησης:** 26/10/2020 09:24:00

Below this, the 'Απάν' (Answers) section contains the following details:

- ΑΦΜ:** [Redacted]
- Αρμόδια ΔΟΥ:** 1209
- Αρ. EORI:** [Redacted]
- Α.Δ.Τ. - Α.Μ. Εταιρείας:** [Redacted]
- Δικαιούχος:** [Redacted]
- Αρ. Άδειας ΑΕΟ:** [Redacted]
- Έδρα - Πόλη:** ΠΕΙΡΑΙΑΣ
- Διεύθυνση:** 3
- Τ.Κ.:** 18541
- Τηλ.:**
- ΦΑΞ:**
- e-mail:**

The 'Παρατηρήσεις' (Remarks) section is currently empty.

4.2. Εμφάνιση Άδειας

Πλοήγηση

Ο χρήστης, από τη φόρμα αναζήτησης αδειών επιλέγει:

- Κατηγορία άδειας: Άδεια χρήσης Ειδικού Καθεστώτος εκτός της Διαμετακόμισης
- Τύπος άδειας: Προσωρινή Εισαγωγή προκειμένου να αναζητήσει την έγκριση της Προσωρινής Εισαγωγής.

Εγχειρίδιο Χρήσης Υποσυστήματος Αδειών/Εγκρίσεων για τους Εξωτερικούς Χρήστες 07.00

ICISnet: Υποσύστημα Αδειών/Εγκρίσεων
Εισαγωγική σελίδα > Άδειες

» ΑΔΕΙΕΣ

Κριτήρια αναζήτησης

Τελωνειακή Αρχή Έκδοσης: [Dropdown] Κατάσταση Άδειας: [Αίτηση σε Επεξεργασία] Ημ/νία έκδοσης άδειας: Από: [Date] Έως: [Date]
Δικαιούχος: [Text] Τύπος Υποβολής Αίτησης: [Dropdown] Ημ/νία λήξης Άδειας: Από: [Date] Έως: [Date]
ΑΦΜ: [Text] Αρ. Αίτησης/Αρ. Πρωτ.: [Text] Ημ/νία τροποποίησης Άδειας: Από: [Date] Έως: [Date]
Κατηγορία Άδειας: [Dropdown] Αρ. Άδειας: [Text]

Τύπος Άδειας: [Dropdown]

Αναζήτηση Καθαρισμός Κριτηρίων Εκτύπωση

Αποτελέσματα αναζήτησης

Κατηγορία Άδειας	Τύπος Άδειας	Κατάσταση	Αρ. Άδειας	Αρ. Αίτησης/Αρ. Πρωτ.	Δικαιούχος	ΑΦΜ	Ημ/νία Υποβολής	Ημ/νία Ισχύος Άδειας	Ημ/νία Λήξης Άδειας	Ημ/νία Καταχώρησης
Άδεια χρήσης Ειδικού Καθεστώτος εκτός της Διαμετακόμισης	Προσωρινή Εισαγωγή	Αίτηση σε Επεξεργασία	2020/4				26-10-2020			26/10/2020

- Στη φόρμα αποτελέσματα αναζήτησης εμφανίζεται η έγκριση που είναι σε κατάσταση Αίτηση σε επεξεργασία. Με το κουμπί επιλογή ανακτάται η έγκριση της Προσωρινής Εισαγωγής και ο χρήστης μπορεί να εμφανίσει τα στοιχεία της έγκρισης.
- Σε περίπτωση που η αρμόδια αρχή εκδώσει την Άδεια, εμφανίζεται ο Αριθμός Άδειας και ο Αριθμός Τροποποίησης.

ICISnet: Υποσύστημα Αδειών/Εγκρίσεων (GR004019) Δ/ΝΣΗ ΤΕΛΩΝΕΙΩΝ ΑΤΤΙΚΗΣ Δ/ΝΣΗ ΤΕΛΩΝΕΙΩΝ ΑΤΤΙΚΗΣ

Εισαγωγική σελίδα > Άδειες > Έγκριση υπαγωγής σε οικονομικό τελωνειακό καθεστώς/ειδικό προορισμό

» Προσωρινή Εισαγωγή

Ενέργειες Εκτύπωση Ιστορικό

Η ενέργεια ολοκληρώθηκε με επιτυχία.

Γενικά Στοιχεία Άδειας Ειδικά Στοιχεία Άδειας - 1

Βασικά Στοιχεία Έγκρισης

Κατηγορία Άδειας: Άδεια χρήσης Ειδικού Καθεστώτος εκτός της Διαμετακόμισης Τύπος Άδειας: Προσωρινή Εισαγωγή

Τελωνειακή Αρχή Έκδοσης: ΠΕΡΙΦΕΡΕΙΑ ΑΤΤΙΚΗΣ

Κατάσταση Άδειας: **Άδεια Εκδοθείσα**

Αρ. Αρχικής Αίτησης: 2018/4019-29

Αρ. Προηγούμενης Αίτησης:

Αρ. Αίτησης/Αρ. Πρωτ.: 2018/4019-29

Αρ. Προηγούμενης Άδειας:

Αρ. Άδειας: **18-GR000001-TA-00001**

Αρ. Τροποποίησης: Αρχική

Ημ/νία Καχώρησης: 07/11/2018 09:47:00

Ημ/νία Ισχύος Άδειας - Από: 07-11-2018 Έως: [Date]

Ημ/νία έναρξης ισχύος τροποποίησης: 07-11-2018

Απολογία:

5. Άδεια χρήσης Ειδικού Καθεστώτος εκτός της Διαμετακόμισης/ Τελειοποίηση προς Επανεισαγωγή

5.1. Υποβολή Αίτησης

Πλοήγηση

Ο χρήστης, από τη φόρμα αναζήτησης αιτήσεων επιλέγει:

- Δημιουργία Αίτησης

The screenshot shows the 'Κριτήρια αναζήτησης' (Search Criteria) form in the ICISnet system. The form includes several input fields and dropdown menus for filtering search results. The fields are: 'Τελωνειακή Αρχή Έκδοσης:' (Customs Authority of Issuance), 'Δικαιούχος:' (Beneficiary), 'ΑΦΜ:' (VAT Number), 'Κατάσταση Αίτησης:' (Request Status), 'Τύπος Υποβολής Αίτησης:' (Request Submission Type), 'Αρ. Αίτησης/Αρ. Πρωτ.:' (Request/Serial Number), 'Κατηγορία Άδειας:' (License Category), and 'Τύπος Άδειας:' (License Type). There are also buttons for 'Αναζήτηση' (Search), 'Καθαρισμός Κριτηρίων' (Clear Criteria), and 'Δημιουργία Αίτησης' (Create Request). The 'Δημιουργία Αίτησης' button is highlighted, indicating it is the selected action.

- Με την επιλογή της δημιουργίας αίτησης εμφανίζεται το παράθυρο Δημιουργία Αίτησης

The screenshot shows the 'Δημιουργία Αίτησης' (Create Request) dialog box. The 'Κατηγορία Άδειας:' (License Category) dropdown is set to 'Άδεια χρήσης Ειδικού Καθεστώτος εκτός της Διαμετακόμισης'. The 'Τύπος Άδειας:' (License Type) dropdown is open, showing a list of options: 'Προσωρινή Εισαγωγή', 'Τελειοποίηση προς Επανεισαγωγή', 'Τελειοποίηση προς Επανεξαγωγή', 'Ειδικός Προορισμός', 'Μεταποίηση Υπο Τελωνειακό Έλεγχο', 'Τελωνειακή Απασαμίευση - Δημόσια τύπου I', 'Τελωνειακή Απασαμίευση - Δημόσια τύπου II', 'Τελωνειακή Απασαμίευση - Ιδιωτική', 'Τελωνειακή Απασαμίευση τύπου Δ', and 'Τελωνειακή Απασαμίευση τύπου Ε'. The 'OK' and 'Cancel' buttons are visible at the bottom left of the dialog.

- Επιλέγεται η κατηγορία Άδεια χρήσης Ειδικού Καθεστώτος εκτός της Διαμετακόμισης και ο τύπος της Άδειας Τελειοποίηση προς Επανεισαγωγή.

Εγχειρίδιο Χρήσης Υποσυστήματος Αδειών/Εγκρίσεων για τους Εξωτερικούς Χρήστες 07.00

- Με επιλογή OK εμφανίζεται η φόρμα της αίτησης Τελειοποίησης προς Επανεισαγωγή η οποία χωρίζεται σε δυο ενότητες: Στην ενότητα Γενικά στοιχεία της Αίτησης και στην ενότητα ειδικά στοιχεία της αίτησης-1. Στα Γενικά Στοιχεία της Άδειας και στα ειδικά στοιχεία της αίτησης-1 καταχωρούνται τα στοιχεία που είναι γενικά κοινά σε όλες τις άδειες των οικονομικών καθεστώτων
- Στην καρτέλα Γενικά Στοιχεία Αίτησης συμπληρώνονται οι παρατηρήσεις (προαιρετικά), το Όνομα του Αιτούντος και η Ημερομηνία. Τα στοιχεία του δικαιούχου εμφανίζονται αυτόματα από το σύστημα (από το αρχείο Μητρώου του ICISnet βάσει του ΑΦΜ που πληκτρολόγησε ο χρήστης). Στο πάνω δεξιά μέρος της φόρμας εμφανίζεται η ένδειξη Συμπληρωματική Φόρμα η οποία αν επιλεγεί εμφανίζεται η καρτέλα Ειδικά Στοιχεία Αίτησης-2 που περιέχει τα συμπληρωματικά στοιχεία της άδειας της Τελειοποίησης προς Επανεισαγωγή.

The screenshot shows the ICISnet web application interface. At the top, there is a navigation bar with 'Λειτουργίες' and a user profile '(logistics1) Ατσαλόνδου'. Below this is a breadcrumb trail: 'Εισαγωγική σελίδα > Αίτησεις > Αίτηση για άδεια υπαγωγής σε οικονομικό τελωνειακό καθεστώς/ειδικό προσαρισμό'. The main content area is titled '>> Τελειοποίηση προς Επανεισαγωγή' and has tabs for 'Γενικά Στοιχεία Αίτησης' (selected) and 'Ειδικά Στοιχεία Αίτησης - 1'. The 'Καθεστώς' section shows 'Εξαγωγές-Τελειοποίηση προς Επανεισαγωγή' with 'Αριθμός Συμπληρωματικών Εντύπων: 0' and a checkbox for 'Συμπληρωματική Φόρμα:'. The 'Βασικά στοιχεία αίτησης' section includes: 'Προς Τελωνειακή Αρχή: ΠΕΡΙΦΕΡΕΙΑ ΑΤΤΙΚΗΣ', 'Αρ. Αρχικής Αίτησης:', 'Είδος Υποβολής: Αρχική Αίτηση', 'Αρ. Προηγούμενης Αίτησης:', 'Κατάσταση Αίτησης:', 'Αρ. Αίτησης/Αρ. Πρωτ.:', and 'Τύπος Άδειας: Τελειοποίηση προς Επανεισαγωγή', 'Ημ/νία Υποβολής:'. The 'Δικαιούχος' section contains fields for 'ΑΦΜ:', 'Α.Δ.Τ - Α.Μ. Εταιρείας:', 'Έδρα - Πόλη: ΠΕΙΡΑΙΑΣ', 'Τηλ.:', 'Αρμόδια ΔΟΥ:', 'Δικαιούχος: ΟΥΤΩΣ ΘΕΩΡΕΙ', 'Διεύθυνση: C.A.Y.', 'ΦΑΞ:', 'Αρ. EORI:', 'Αρ. Άδειας AEO:', 'Τ.Κ.:', and 'e-mail:'. The 'Παρατηρήσεις' section has a large text area containing 'TEST'. At the bottom, the 'Ο/Η ΑΠΩΝ/ΑΠΟΥΣΑ' field is 'TEST' and the 'Ημερομηνία' is '05/12/2018'.

- Στην καρτέλα Ειδικά Στοιχεία -1 καταχωρούνται:
 - Είδος Αίτησης
 - Τόπος και είδος λογιστικών καταχωρήσεων (υποχρεωτικό)
 - Απλουστευμένες διαδικασίες (προαιρετικό)
 - Εγγύηση (προαιρετικό)
 - Περίοδος Λήξης σε μήνες (υποχρεωτικό)
 - Εμπορεύματα που πρόκειται να υπαχθούν στο τελωνειακό καθεστώς
 - Παράγωγα ή μεταποιημένα προϊόντα (υποχρεωτικό)

Εγχειρίδιο Χρήσης Υποσυστήματος Αδειών/Εγκρίσεων για τους Εξωτερικούς Χρήστες 07.00

- Πληροφορίες για τις προγραμματιζόμενες δραστηριότητες (υποχρεωτικό)
- Οικονομικοί όροι (προαιρετικό)
- Τελωνεία (υποχρεωτικό)
- Εξακρίβωση ταυτότητας (υποχρεωτικό)
- Μεταφορά (προαιρετικό)
- Συμπληρωματικές πληροφορίες (προαιρετικό)

Σχετικά με τα Εμπορεύματα που πρόκειται να υπαχθούν στο τελωνειακό καθεστώς επιλέγονται:

- Κωδικός ΣΟ
- Περιγραφή Προϊόντος

Αν ο χρήστης γνωρίζει τον κωδικό ΣΟ τον πληκτρολογεί στο πεδίο Κωδικός ΣΟ και πατώντας tab εμφανίζεται αυτόματα η περιγραφή του. Έπειτα μπορεί ο χρήστης να μεταβάλει την περιγραφή του προϊόντος. Η συμπλήρωση του κωδικού ΣΟ είναι προαιρετική οπότε στην περίπτωση αυτή συμπληρώνεται μόνο η περιγραφή του προϊόντος.

Αν ο χρήστης δεν γνωρίζει τον κωδικό ΣΟ μπορεί να επιλέξει το σύμβολο ? δίπλα στο πεδίο κωδικός ΣΟ:

Κωδικός ΣΟ	Περιγραφή Προϊόντος	Ποσότητα	Αξία	Διαγραφή
<input type="text"/>	<input type="text"/>	<input type="text"/>	<input type="text"/>	<input type="checkbox"/>

Επιλέγοντας το ερωτηματικό ? εμφανίζεται το παράθυρο Αναζήτησης προϊόντος. Συμπληρώνοντας τον κωδικό προϊόντος Από (μπορεί να είναι 2-4-6-8 - ψήφιος) και έπειτα πατώντας το κουμπί Αναζήτηση εμφανίζεται λίστα με τα σχετικά προϊόντα. Ο χρήστης μπορεί να επιλέξει στα κριτήρια αναζήτησης και κωδικό προϊόντος Έως, ή να επιλέξει και περιγραφή του προϊόντος.

Αναζήτηση

Εθνικός Κωδ. Προϊόντος: 0401

Κωδ. Εμπορεύματος Έως:

Περιγραφή:

Αναζήτηση

Καταχώρηση Προϊόντων

Ενημέρωση Επιστροφή

Εγχειρίδιο Χρήσης Υποσυστήματος Αδειών/Εγκρίσεων για τους Εξωτερικούς Χρήστες 07.00

Αναζήτηση

Εθνικός Κωδ. Προϊόντος Από: 04010000 Κωδ. Εμπορεύματος Έως: 04019999

Περιγραφή: Αναζήτηση

Καταχώρηση Προϊόντων

Ενημέρωση | Επιστροφή

Κωδικός ΣΟ	Περιγραφή Προϊόντος	Επιλογή
04010000	Γάλα και κρέμα γάλακτος (ανθόγαλα) που δεν είναι συμπυκνωμένα και δεν περιέχουν άχαρα ή άλλα γλυκαντικά	<input checked="" type="checkbox"/>
04011000	Περιεκτικότητα κατά βάρος σε λιπαρές ουσίες που δεν υπερβαίνει το 1%	<input checked="" type="checkbox"/>
04011010	Σε άμεσες συσκευασίες καθαρού περιεχομένου που δεν υπερβαίνει τα 2l	<input checked="" type="checkbox"/>
04011090	Άλλα	<input checked="" type="checkbox"/>
04012000	Περιεκτικότητα κατά βάρος σε λιπαρές ουσίες που υπερβαίνει το 1% αλλά δεν υπερβαίνει το 6%	<input type="checkbox"/>
04012011	Που δεν υπερβαίνει το 3%	<input type="checkbox"/>

Στη συνέχεια ο χρήστης επιλέγει στην τελευταία στήλη της λίστας το τετραγωνάκι που αντιστοιχεί στο προϊόν που θέλει να επιλέξει. Υπάρχει η δυνατότητα να επιλεγούν ταυτόχρονα πολλά προϊόντα. Τέλος με την επιλογή Ενημέρωση τα προϊόντα που επιλέχθηκαν μεταφέρονται και ενημερώνουν τη φόρμα Ειδικά Στοιχεία Αίτησης-1.

- Σχετικά με τα Παράγωγα ή μεταποιημένα προϊόντα καταχωρείται ο Κωδικός ΣΟ. Αν ο χρήστης γνωρίζει τον κωδικό ΣΟ τον πληκτρολογεί στο πεδίο Κωδικός ΣΟ και επιλέγοντας tab εμφανίζεται αυτόματα η περιγραφή του. Η συμπλήρωση του κωδικού ΣΟ είναι υποχρεωτική. Αν ο χρήστης δεν γνωρίζει τον κωδικό ΣΟ μπορεί να επιλέξει το σύμβολο ? δίπλα στο πεδίο κωδικός ΣΟ και συνεχίζει την ίδια διαδικασία όπως ακριβώς και στα Εμπορεύματα που πρόκειται να υπαχθούν στο τελωνειακό καθεστώς.

Εγχειρίδιο Χρήσης Υποσυστήματος Αδειών/Εγκρίσεων για τους Εξωτερικούς Χρήστες 07.00

Λειτουργίες | (logistis1) Αποσύνδεση

CISnet: Υποσύστημα Αδειών/Εγκρίσεων 0

Εισαγωγική σελίδα > Αιτήσεις > Αίτηση για άδεια υπαγωγής σε οικονομικό τελωνειακό καθεστώς/ειδικό προορισμό

» Τελειοποίηση προς Επανεισαγωγή

Ενεργές Εκτύπωση

Γενικά Στοιχεία Αίτησης Ειδικά Στοιχεία Αίτησης - 1

Είδος Αίτησης

Επιλογή

Τόπος και είδος λογιστικών καταχωρήσεων/αρχείων

TEST

Απλοποιημένες διαδικασίες

Υπαγωγή στο Καθεστώς:

Λήξη Καθεστώτος:

Εγγύηση

Αριθμός Εγγύησης:

Ποσό Εγγύησης: 0

Κατάσταση Εγγύησης

Περίοδος λήξης

Αρ. Μηνών:

Εμπορεύματα που πρόκειται να υπαχθούν στο τελωνειακό καθεστώς

Κωδικός ΣΟ	Περιγραφή Προϊόντος	Ποσότητα	Μονάδα μέτρησης	Αξία	Διαγραφή
<input type="text"/>	TEST	100	<input type="text"/>	100	<input type="checkbox"/>

Εισαγωγή Γραμμής Διαγραφή Γραμμής

Παράγωγα ή μεταποιημένα προϊόντα

Κωδικός ΣΟ	Περιγραφή Προϊόντος	Κύριο/Δευτερεύον Παράγωγο Προϊόν	Συντελεστής απόδοσης		Διαγραφή
			Περιγραφή	Λεπτομέρειες	
0801	Καρύδια κοκοφορέων, καρύδια Βραζιλίας και κκ	Κύριο Δευτερεύον	<input type="text"/>	<input type="text"/>	<input type="checkbox"/>

Εισαγωγή Γραμμής Διαγραφή Γραμμής

Πληροφορίες για τις προγραμματιζόμενες δραστηριότητες

Άλλες Πληροφορίες

Οικονομικοί όροι

Κωδικός: 1

Αναλυτική Αναφορά: Οικονομικοί όροι

Τελωνεία

Τελωνείο	Υπαγωγής στο καθεστώς	Λήξης καθεστώτος	Τελωνείο Ελέγχου	Διαγραφή
ΚΟΣ	<input checked="" type="checkbox"/>	<input checked="" type="checkbox"/>	<input checked="" type="checkbox"/>	<input type="checkbox"/>

Εισαγωγή Γραμμής Διαγραφή Γραμμής

Εξακρίβωση Ταυτότητας

Τρόπος Εξακρίβωσης

1-Αριθμός σειράς ή κατασκευαστή

Εισαγωγή Γραμμής Διαγραφή Γραμμής

Εγχειρίδιο Χρήσης Υποσυστήματος Αδειών/Εγκρίσεων για τους Εξωτερικούς Χρήστες 07.00

Μεταφορά

Τρόποι Μεταφοράς

1-Χαρίς τελωνειακές διατυπώσεις μεταξύ διαφορετικών τόπων που καθορίζονται στην άδεια για την οποία προβλέπεται στην αίτηση

Εισαγωγή Γραμμής Διαγραφή Γραμμής

Συμπληρωματικές Πληροφορίες

Συμπληρωματικές Πληροφορίες

- Σχετικά με τα προϊόντα αντικατάστασης καταχωρείται ο Κωδικός ΣΟ του προϊόντος.

Αν ο χρήστης γνωρίζει τον κωδικό ΣΟ τον πληκτρολογεί στο πεδίο Κωδικός ΣΟ και επιλέγοντας tab εμφανίζεται αυτόματα η περιγραφή του. Η περιγραφή του προϊόντος δεν μπορεί να μεταβληθεί από τον χρήστη.

Αν ο χρήστης δεν γνωρίζει τον κωδικό ΣΟ μπορεί να επιλέξει το σύμβολο ? δίπλα στο πεδίο κωδικός ΣΟ και η διαδικασία είναι παρόμοια όπως και στα Εμπορεύματα που πρόκειται να υπαχθούν στο τελωνειακό καθεστώς.

Παράγωγα ή μεταποιημένα προϊόντα

Κωδικός ΣΟ	Περιγραφή Προϊόντος	Κύριο/Δευτερεύον Προϊόν	Συντελεστής απόδοσης	Διαγραφή
0801	?	Καρύδια κακοφονιάτων, καρύδια Βραζιλίας και κα	Κύριο Δευτερεύον	

Εισαγωγή Γραμμής Διαγραφή Γραμμής

Πληροφορίες για τις προγραμματιζόμενες δραστηριότητες

Άλλες Πληροφορίες

Οικονομικοί όροι

Κωδικός: 1

Αναλυτική Αναφορά: Οικονομικοί όροι

Τελωνία

Τελωνίο	Υπαγωγής στο καθεστώς	Αίθρς καθεστώτος	Τελωνίο Ελέγχου	Διαγραφή
ΚΩΣ	<input checked="" type="checkbox"/>	<input checked="" type="checkbox"/>	<input checked="" type="checkbox"/>	<input type="checkbox"/>

Εισαγωγή Γραμμής Διαγραφή Γραμμής

Εξακρίβωση Ταυτότητας

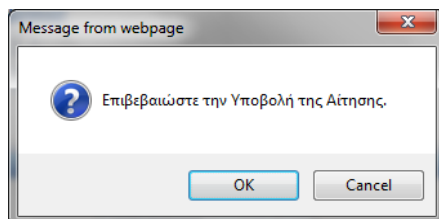
Τρόπος Εξακρίβωσης

1-Αριθμός σειράς ή κατασκευαστή

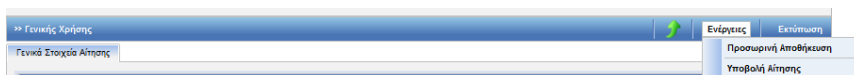
Εισαγωγή Γραμμής Διαγραφή Γραμμής

Εγχειρίδιο Χρήσης Υποσυστήματος Αδειών/Εγκρίσεων για τους Εξωτερικούς Χρήστες 07.00

Μετά τη συμπλήρωση των υποχρεωτικών πεδίων και με την επιλογή **Ενέργειες**, επιλέγεται **Υποβολή Αίτησης**. Στη συνέχεια ο χρήστης επιβεβαιώνει την υποβολή επιλέγοντας **ok** από το pop-up παράθυρο:



- Δημιουργείται η αρχική αίτηση σε κατάσταση **Αίτηση Υποβληθείσα**. Από το σημείο αυτό η αρμόδια αρχή από τη φόρμα της Αίτησης μπορεί να αποδεχτεί ή όχι την αίτηση.
- Υπάρχει η δυνατότητα από την επιλογή **Ενέργειες – Προσωρινή Αποθήκευση αίτησης**, ο χρήστης να αποθηκεύσει προσωρινά την Αίτηση οπότε η κατάσταση της Αίτησης γίνεται προσωρινά αποθηκευμένη. Στην συνέχεια από τη φόρμα **ΑΙΤΗΣΕΙΣ** επιλέγει πάλι την αίτηση για να την υποβάλει.



Στην κατάσταση της προσωρινής αποθήκευσης μόνο ο συναλλασσόμενος μπορεί να κάνει ενέργεια δηλαδή να την υποβάλει, ενώ το Τελωνείο δεν μπορεί να κάνει καμία ενέργεια.

- Έπειτα ο τελωνειακός υπάλληλος αποδέχεται ή απορρίπτει την αίτηση.
- Σε περίπτωση αποδοχής της αίτησης:
✚ Η κατάσταση της Αίτησης γίνεται **Αίτηση Αποδεκτή** και ταυτόχρονα

Λειτουργίες > Ενέργειες > Συναλλασσόμενος > Το Πρωτόκολλο Αδειών/Εγκρίσεων

ICISnet: Υποσύστημα Αδειών/Εγκρίσεων

Εισαγωγικά σελίδα > Αιτήσεις

» ΑΙΤΗΣΕΙΣ

Κριτήρια αναζήτησης

Τελωνειακή Αρχή Έκδοσης: [] Κατάσταση Αίτησης: [] Ημ/νία Υποβολής Αίτησης: Από: []

Δικαιούχος: [] Τύπος Υποβολής Αίτησης: [] Έως: []

ΑΦΜ: [] Αρ. Αίτησης/Αρ. Πρωτ.: []

Κατηγορία Άδειας: [Άδεια χρήσης Ειδικού Καθεστώτος εκτός της Διαμετακόμισης]

Τύπος Άδειας: [Τελεσίποιηση προς Επανεισαγωγή]

Αναζήτηση Καθαρισμός Κριτηρίων Δημιουργία Αίτησης Εκτύπωση

Αποτελέσματα αναζήτησης

	Κατηγορία Άδειας	Τύπος Άδειας	Κατάσταση	Τύπος Υποβολής Αίτησης	Αρ. Αίτησης/Αρ. Πρωτ.	Δικαιούχος	ΑΦΜ	Ημ/νία Υποβολής	Ημ/νία Καταχώρησης
Επιλογή	Άδεια χρήσης Ειδικού Καθεστώτος εκτός της Διαμετακόμισης	Τελεσίποιηση προς Επανεισαγωγή	Αίτηση Υποβληθείσα	Αρχική Αίτηση	2018/4	[]	[]	05-12-2018	05/12/2018 13:24:00
Επιλογή	Άδεια χρήσης Ειδικού Καθεστώτος εκτός της Διαμετακόμισης	Τελεσίποιηση προς Επανεισαγωγή	Αίτηση Υποβληθείσα	Αρχική Αίτηση	2018/	[]	[]	05-10-2018	05/10/2018 12:57:00
Επιλογή	Άδεια χρήσης Ειδικού Καθεστώτος εκτός της Διαμετακόμισης	Τελεσίποιηση προς Επανεισαγωγή	Αίτηση Αποδεκτή	Αρχική Αίτηση	2017/	[]	[]	07-02-2017	07/02/2017 10:28:00

✚ δημιουργείται αυτόματα και μία έγκριση σε κατάσταση Αίτηση σε Επεξεργασία η οποία εμφανίζεται στη φόρμα αναζήτησης Αδειών.

5.2. Εμφάνιση Άδειας

Πλοήγηση

Ο χρήστης, από τη φόρμα αναζήτησης αδειών επιλέγει:

- Κατηγορία άδειας:
Άδεια χρήσης Ειδικού Καθεστώτος εκτός της Διαμετακόμισης προκειμένου να αναζητήσει την έγκριση της Τελειοποίησης προς Επανεισαγωγή.

The screenshot shows a web application interface for license management. At the top, there's a header with the logo and navigation links. Below that, a search form is displayed with various input fields and dropdown menus. The search criteria are as follows:

- Δικαιούχος: [Empty field]
- ΑΦΜ: [Empty field]
- Τελωνειακή Αρχή Έκδοσης: ΠΕΡΙΦΕΡΕΙΑ ΑΤΤΙΚΗΣ
- Κατάσταση Άδειας: [Empty dropdown]
- Τύπος Υποβολής Αίτησης: [Empty dropdown]
- Αρ. Αίτησης/Αρ. Πρωτ.: [Empty field]
- Αρ. Άδειας: [Empty field]
- Ημ/νία έκδοσης άδειας: Από [Empty field] Έως [Empty field]
- Ημ/νία λήξης άδειας: Από [Empty field] Έως [Empty field]
- Ημ/νία τροποποίησης άδειας: Από [Empty field] Έως [Empty field]
- Κατηγορία Άδειας: Άδεια χρήσης Ειδικού Καθεστώτος εκτός της Διαμετακόμισης
- Τύπος Άδειας: Τελειοποίηση προς Επανεισαγωγή

Below the search form, there are three buttons: Αναζήτηση, Καθαρισμός Κριτηρίων, and Εκτύπωση. Underneath, a table titled 'Αποτελέσματα αναζήτησης' displays the search results. The table has the following columns: Κατηγορία Άδειας, Τύπος Άδειας, Κατάσταση, Αρ. Άδειας, Αρ. Αίτησης/Αρ. Πρωτ., Δικαιούχος, ΔΦΜ, Ημ/νία Υποβολής, Ημ/νία Ισχύος Άδειας, Ημ/νία Λήξης Άδειας, and Ημ/νία Καταχώρησης.

Κατηγορία Άδειας	Τύπος Άδειας	Κατάσταση	Αρ. Άδειας	Αρ. Αίτησης/Αρ. Πρωτ.	Δικαιούχος	ΔΦΜ	Ημ/νία Υποβολής	Ημ/νία Ισχύος Άδειας	Ημ/νία Λήξης Άδειας	Ημ/νία Καταχώρησης
Επιλογή	Άδεια χρήσης Ειδικού Καθεστώτος εκτός της Διαμετακόμισης	Τελειοποίηση προς Επανεισαγωγή	Αίτηση σε Επεξεργασία	2018/4019-27	[Empty]	[Empty]	26-10-2018			26/10/2018 14:16:00

- Στη φόρμα αποτελέσματα αναζήτησης εμφανίζεται η έγκριση που είναι σε κατάσταση Αίτηση σε επεξεργασία. Κλικάροντας την επιλογή ανακτάται η έγκριση της Τελειοποίησης προς Επανεισαγωγή και ο χρήστης μπορεί να εμφανίσει τα στοιχεία της έγκρισης.
- Σε περίπτωση που η αρμόδια αρχή εκδώσει την Άδεια, εμφανίζεται ο Αριθμός Άδειας και ο Αριθμός Τροποποίησης.

Εγχειρίδιο Χρήσης Υποσυστήματος Αδειών/Εγκρίσεων για τους Εξωτερικούς Χρήστες 07.00

Λειτουργίες Αποσύνδεση

ICISnet: Υποσύστημα Αδειών/Εγκρίσεων (GR004019) ΔΙΝΣΗ ΤΕΛΩΝΕΙΩΝ ΑΤΤΙΚΗΣ ΔΙΝΣΗ ΤΕΛΩΝΕΙΩΝ ΑΤΤΙΚΗΣ

Εισαγωγική σελίδα > Αδειες > Έγκριση υπαγωγής σε οικονομικό τελωνειακό καθεστώς/ειδικό προορισμό

» Τελεσίποιηση προς Επανεισαγωγή Ενέργειες Εκτύπωση Ιστορικό

✓ Η ενέργεια ολοκληρώθηκε με επιτυχία.

Γενικά Στοιχεία Άδειας Ειδικά Στοιχεία Άδειας - 1

Βασικά Στοιχεία Έγκρισης

Κατηγορία Άδειας: Άδεια χρήσης Ειδικού Καθεστώτος εκτός της Διαμετακόμισης	Τύπος Άδειας: Τελεσίποιηση προς Επανεισαγωγή
Τελωνειακή Αρχή Έκδοσης: ΠΕΡΙΦΕΡΕΙΑ ΑΤΤΙΚΗΣ	Αρ. Αρχικής Αίτησης: 2018/4019-27
Κατάσταση Άδειας: Άδεια Εκδοθείσα	Αρ. Προηγούμενης Αίτησης:
Ημ/νία Ισχύος Άδειας - Από: 26-10-2018	Αρ. Αίτησης/Αρ. Πρωτ.: 2018/4019-27
Έως: <input type="text"/>	Αρ. Προηγούμενης Άδειας:
Ημ/νία έναρξης ισχύος τροποποίησης: 26-10-2018	Αρ. Άδειας: 18-GR000001-OP-00001
Απολογία:	Αρ. Τροποποίησης: Αρχική
	Ημ/νία Καταχώρησης: 26/10/2018 14:22:00

Αιτών

ΑΦΜ: <input type="text"/>	Αρμόδια ΔΟΥ: <input type="text"/>	Αρ. EORI: <input type="text"/>
A.Δ.Τ. - Α.Μ. Εταιρείας: <input type="text"/>	Δικαιούχος: <input type="text"/>	Αρ. Άδειας ΑΕΟ: <input type="text"/>
Έδρα - Πόλη: <input type="text"/>	Διεύθυνση: <input type="text"/>	T.K.: <input type="text"/>
Τηλ.: <input type="text"/>	ΦΑΞ: <input type="text"/>	e-mail: <input type="text"/>

Παρατηρήσεις

6. Άδεια χρήσης Ειδικού Καθεστώτος εκτός της Διαμετακόμισης /Τελειοποίηση προς Επανεξαγωγή

6.1. Υποβολή Αίτησης

Πλοήγηση

Ο χρήστης, από τη φόρμα αναζήτησης αιτήσεων επιλέγει:

- Δημιουργία Αίτησης

The screenshot shows the 'ΑΙΤΗΣΕΙΣ' (Applications) section of the ICISnet system. It features a search criteria form with the following fields:

- Τελωνειακή Αρχή (Customs Authority): dropdown menu
- Έκδοση (Version): dropdown menu
- Δικαιούχος (Applicant): text input field
- ΑΦΜ (VAT Number): text input field
- Κατάσταση Αίτησης (Application Status): dropdown menu
- Τύπος Υποβολής Αίτησης (Application Submission Type): dropdown menu
- Αρ. Αίτησης/Αρ. Πρωτ. (Application/Serial Number): text input field
- Ημερία Υποβολής Αίτησης (Application Submission Date): date picker
- Από (From): date picker
- Έως (To): date picker
- Κατηγορία Άδειας (License Category): dropdown menu
- Τύπος Άδειας (License Type): dropdown menu

At the bottom, there are buttons for 'Αναζήτηση' (Search), 'Καθαρισμός Κριτηρίων' (Clear Criteria), and 'Δημιουργία Αίτησης' (Create Application).

- Με την επιλογή της δημιουργίας αίτησης εμφανίζεται το παράθυρο Δημιουργία Αίτησης

The dialog box titled 'Δημιουργία Αίτησης' (Create Application) contains the following fields:

- Κατηγορία Άδειας (License Category): dropdown menu
- Τύπος Άδειας (License Type): dropdown menu

At the bottom, there are 'OK' and 'Cancel' buttons.

- Επιλέγεται η κατηγορία Άδεια χρήσης Ειδικού Καθεστώτος εκτός της Διαμετακόμισης και ο τύπος της Άδειας Τελειοποίηση προς Επανεξαγωγή.
- Με επιλογή OK εμφανίζεται η φόρμα της αίτησης Τελειοποίησης προς Επανεξαγωγή η οποία χωρίζεται σε δυο ενότητες: Στην ενότητα Γενικά στοιχεία της Αίτησης και στην ενότητα ειδικά στοιχεία της αίτησης-1. Στα Γενικά Στοιχεία της Άδειας και στα ειδικά στοιχεία της αίτησης-1 καταχωρούνται τα στοιχεία που είναι γενικά κοινά σε όλες τις άδειες των οικονομικών καθεστώτων

Εγχειρίδιο Χρήσης Υποσυστήματος Αδειών/Εγκρίσεων για τους Εξωτερικούς Χρήστες 07.00

- Στην καρτέλα Γενικά Στοιχεία Αίτησης συμπληρώνονται οι παρατηρήσεις (προαιρετικά), το Όνομα του Αιτούντος και η Ημερομηνία. Τα στοιχεία του δικαιούχου εμφανίζονται αυτόματα από το σύστημα (από το αρχείο Μητρώου του ICISnet βάσει του ΑΦΜ που πληκτρολόγησε ο χρήστης).

Λειτουργίες | (logistics1) Αποσύνδεση

ICISnet: Υποσύστημα Αδειών/Εγκρίσεων

Εισαγωγική σελίδα ▶ Αιτήσεις ▶ Αίτηση για άδεια υπαγωγής σε οικονομικό τελωνειακό καθεστώς/ειδικό προαρισμό

» Τελειοποίηση προς Επανεξαγωγή | Ενέργειες | Εκτύπωση

✓ Η ενέργεια ολοκληρώθηκε με επιτυχία.

Γενικά Στοιχεία Αίτησης | Ειδικά Στοιχεία Αίτησης - 1

Καθεστώς

Εισαγωγές-Τελειοποίηση προς Επανεξαγωγή | Αριθμός Συμπληρωματικών Εντύπων: 0 | Συμπληρωματική Φόρμα:

Βασικά στοιχεία αίτησης

Προς Τελωνιακή Αρχή: ΠΕΡΙΦΕΡΕΙΑ ΑΤΤΙΚΗΣ | Αρ. Αρχικής Αίτησης: 321
Είδος Υποβολής: Αρχική Αίτηση | Αρ. Προηγούμενης Αίτησης:
Κατάσταση Αίτησης: Αίτηση Υποβληθείσα | Αρ. Αίτησης/Αρ. Πρωτ.: 321
Τύπος Άδειας: Τελειοποίηση προς Επανεξαγωγή | Ημ/νία Υποβολής: 05-12-2018

Δικαιούχος

ΑΦΜ: [REDACTED] | Αρμόδια ΔΟΥ: [REDACTED] | Αρ. EORI: [REDACTED]
Α.Δ.Τ. - Α.Μ. Εταιρείας: [REDACTED] | Δικαιούχος: [REDACTED] | Αρ. Άδειας AEO:
Έδρα - Πόλη: ΠΕΙΡΑΙΑΣ | Διεύθυνση: [REDACTED] | Τ.Κ.: [REDACTED]
Τηλ.: [REDACTED] | ΦΑΞ: [REDACTED] | e-mail:

Παρατηρήσεις

TEST

ΟΗ Αιτών (ούσα)

ΟΗ ΑΙΤΩΝ/ΑΙΤΟΥΣΙΑ: TEST | Ημερομηνία: 05/12/2018

- Στην καρτέλα Ειδικά Στοιχεία -1 καταχωρούνται:
 - Είδος Αίτησης (Διαδοχική αν απαιτείται)
 - Τόπος και είδος λογιστικών καταχωρήσεων
 - Απλουστευμένες διαδικασίες
 - Εγγύηση (προαιρετικό)
 - Περίοδος λήξης σε μήνες (υποχρεωτικό)
 - Εμπορεύματα που πρόκειται να υπαχθούν στο τελωνειακό καθεστώς
 - Παράγωγα ή μεταποιημένα προϊόντα (υποχρεωτικό)
 - Πληροφορίες για τις προγραμματιζόμενες δραστηριότητες (υποχρεωτικό)
 - Οικονομικοί όροι
 - Τελωνεία

- Εξακρίβωση Ταυτότητας (υποχρεωτικό)
- Μεταφορά
- Συμπληρωματικές Πληροφορίες

- Σχετικά με τα Εμπορεύματα που πρόκειται να υπαχθούν στο τελωνειακό καθεστώς επιλέγονται:
 - Κωδικός ΣΟ
 - Περιγραφή Προϊόντος

Αν ο χρήστης γνωρίζει τον κωδικό ΣΟ τον πληκτρολογεί στο πεδίο Κωδικός ΣΟ και επιλέγοντας tab εμφανίζεται αυτόματα η περιγραφή του. Έπειτα μπορεί ο χρήστης να μεταβάλει την περιγραφή του προϊόντος. Η συμπλήρωση του κωδικού ΣΟ είναι προαιρετική οπότε στην περίπτωση αυτή συμπληρώνεται μόνο η περιγραφή του προϊόντος.

Αν ο χρήστης δεν γνωρίζει τον κωδικό ΣΟ μπορεί να επιλέξει το σύμβολο ? δίπλα στο πεδίο κωδικός ΣΟ:

Κωδικός ΣΟ	Περιγραφή Προϊόντος	Ποσότητα	Αξία	Διαγραφή
<input style="border: 1px solid red; border-radius: 50%;" type="text" value="?"/>		<input type="text"/>	<input type="text"/>	<input type="checkbox"/>

Εισαγωγή Γραμμής Διαγραφή Γραμμής

Επιλέγοντας το ερωτηματικό ? εμφανίζεται το παράθυρο Αναζήτησης προϊόντος. Συμπληρώνοντας τον κωδικό προϊόντος Από (μπορεί να είναι 2-4-6-8 - ψήφιος) και έπειτα επιλέγοντας Αναζήτηση εμφανίζεται λίστα με τα σχετικά προϊόντα. Ο χρήστης μπορεί να επιλέξει στα κριτήρια αναζήτησης και κωδικό προϊόντος Έως, ή να επιλέξει και περιγραφή του προϊόντος.

Αναζήτηση

Εθνικός Κωδ. Προϊόντος Απτό. Κωδ. Εμπορεύματος Έως:

Περιγραφή:

Καταχώρηση Προϊόντων

Εγχειρίδιο Χρήσης Υποσυστήματος Αδειών/Εγκρίσεων για τους Εξωτερικούς Χρήστες 07.00

Κωδικός ΣΟ	Περιγραφή Προϊόντος	Επιλογή
04010000	Γάλα και κρέμα γάλακτος (ανθόγαλα) που δεν είναι συμπυκνωμένα και δεν περιέχουν ζάχαρη ή άλλα γλυκαντικά	<input checked="" type="checkbox"/>
04011000	Περιεκτικότητα κατά βάρος σε λιπαρές ουσίες που δεν υπερβαίνει το 1%	<input checked="" type="checkbox"/>
04011010	Σε άμεσες συσκευασίες καθαρού περιεχομένου που δεν υπερβαίνει τα 2l	<input checked="" type="checkbox"/>
04011090	Άλλα	<input checked="" type="checkbox"/>
04012000	Περιεκτικότητα κατά βάρος σε λιπαρές ουσίες που υπερβαίνει το 1% αλλά δεν υπερβαίνει το 6%	<input type="checkbox"/>
04012011	Που δεν υπερβαίνει το 3%	<input type="checkbox"/>

Στη συνέχεια ο χρήστης επιλέγει στην τελευταία στήλη της λίστας το τετραγωνάκι που αντιστοιχεί στο προϊόν που θέλει να επιλέξει. Υπάρχει η δυνατότητα να επιλεγούν ταυτόχρονα πολλά προϊόντα. Τέλος με το κουμπί Ενημέρωση τα προϊόντα που επιλέχθηκαν μεταφέρονται και ενημερώνουν τη φόρμα Ειδικά Στοιχεία Αίτησης-1.

- Σχετικά με τα Παράγωγα ή μεταποιημένα προϊόντα καταχωρείται ο Κωδικός ΣΟ.

Αν ο χρήστης γνωρίζει τον κωδικό ΣΟ τον πληκτρολογεί στο πεδίο Κωδικός ΣΟ και επιλέγοντας tab εμφανίζεται αυτόματα η περιγραφή του. Η συμπλήρωση του κωδικού ΣΟ είναι υποχρεωτική.

Αν ο χρήστης δεν γνωρίζει τον κωδικό ΣΟ μπορεί να επιλέξει το σύμβολο ? δίπλα στο πεδίο κωδικός ΣΟ και συνεχίζει την ίδια διαδικασία όπως ακριβώς και στα Εμπορεύματα που πρόκειται να υπαχθούν στο τελωνειακό καθεστώς.

Εγχειρίδιο Χρήσης Υποσυστήματος Αδειών/Εγκρίσεων για τους Εξωτερικούς Χρήστες 07.00

Λειτουργίες | (logistis1) Διπλόκλιμα

ICISnet: Υποσύστημα Αδειών/Εγκρίσεων 0

► Εισαγωγική σελίδα ► Αιτήσεις ► Αίτηση για άδεια υπαγωγής σε οικονομικό τελωνειακό καθεστώς/ειδικό προορισμό

» Τελεσίποιηση προς Επανεξαγωγή Ενέργειες Εκτύπωση

✓ Η ενέργεια ολοκληρώθηκε με επιτυχία.

Γενικά Στοιχεία Αίτησης **Ειδικά Στοιχεία Αίτησης - 1**

Είδος Αίτησης

Αρχική

Τύπος και είδος λογιστικών καταχωρήσεων/αρχείων

TEST

Απλουστευμένες διαδικασίες

Υπαγωγή στο Καθεστώς: Διαδικασία απλουστευμένης διασάφησης

Λήξη Καθεστώτος: Διαδικασία απλουστευμένης διασάφησης

Εγγύηση

Αριθμός Εγγύησης:

Ποσό Εγγύησης: 0

Κατάσταση Εγγύησης

Περίοδος λήξης

Αρ. Μηνών:

Εμπορεύματα που πρόκειται να υπαχθούν στο τελωνειακό καθεστώς

Κωδικός ΣΟ	Περιγραφή Προϊόντος	Ποσότητα	Μονάδα μέτρησης	Αξία	Διαγραφή
<input type="text"/>	ALLA	100	<input type="text"/>	100	<input type="checkbox"/>

Εγχειρίδιο Χρήσης Υποσυστήματος Αδειών/Εγκρίσεων για τους Εξωτερικούς Χρήστες 07.00

Εμπορεύματα που πρόκειται να υπαχθούν στο τελωνειακό καθεστώς

Κωδικός ΣΟ	Περιγραφή Προϊόντος	Ποσότητα	Αξία	Διαγραφή
0601 ?	Βολβοί, κρεμμύδια, κόνδυλοι, ρίζες βολβοειδείς και ριζώματα γενικά, σε φυτική νάσσα, σε βλάστηση ή σε άνθηση. Φυτά φυτωρίων, άλλα φυτά και ρίζες κηρυκίου άλλες από τις ρίζες της κλάσης 1212	1.000	10	<input type="checkbox"/>
0701 ?	Πατάτες νωπές ή διατηρημένες με απλή ψύξη	30000	900000,90	<input type="checkbox"/>

Παράγωγα ή μεταποιημένα προϊόντα

Κωδικός ΣΟ	Περιγραφή Προϊόντος	Κύριο/Δευτερεύον Παράγωγο Προϊόν	Συντελεστής απόδοσης		Διαγραφή
			Περιγραφή	Λεπτομέρειες	
0701 ?	Πατάτες νωπές ή διατηρημένες με απλή ψύξη	<input checked="" type="radio"/> Κύριο <input type="radio"/> Δευτερεύον	Συντελεστής 1	A	<input type="checkbox"/>
0801 ?	Καρύδια κοκοφοινίκων, καρύδια Βραζιλίας και κ...	<input type="radio"/> Κύριο <input checked="" type="radio"/> Δευτερεύον	Συντελεστής 1	B	<input type="checkbox"/>

Πληροφορίες για τις προγραμματιζόμενες δραστηριότητες

Οικονομικοί όροι

Κωδικός:

Αναλυτική Αναφορά:

Τελωνεία

Τελωνείο	Υπαγωγής στο καθεστώς	Λήξης καθεστώτος	Τελωνείο Ελέγχου	Διαγραφή
ΧΑΛΚΙΔΑΣ	<input checked="" type="checkbox"/>	<input checked="" type="checkbox"/>	<input checked="" type="checkbox"/>	<input type="checkbox"/>

Εξακρίβωση Ταυτότητας

Τρόπος Εξακρίβωσης

1-Αριθμός σειράς ή κατασκευαστή

Μεταφορά

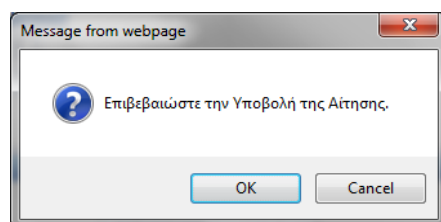
Τρόπος Μεταφοράς

1-Χωρίς τελωνειακές διατυπώσεις μεταξύ διαφορετικών τόπων που καθορίζονται στην άδεια για την οποία προβλέπεται στην αίτηση

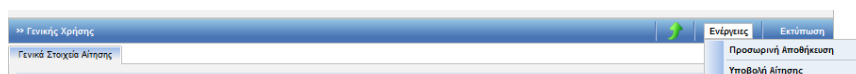
Συμπληρωματικές Πληροφορίες

Μετά την συμπλήρωση των υποχρεωτικών πεδίων και με την επιλογή Ενέργειες, επιλέγεται Υποβολή Αίτησης. Στη συνέχεια ο χρήστης επιβεβαιώνει την υποβολή επιλέγοντας ok από το pop-up παράθυρο:

Εγχειρίδιο Χρήσης Υποσυστήματος Αδειών/Εγκρίσεων για τους Εξωτερικούς Χρήστες 07.00



- Δημιουργείται η αρχική αίτηση σε κατάσταση Αίτηση Υποβληθείσα. Από το σημείο αυτό η αρμόδια αρχή από τη φόρμα της Αίτησης μπορεί να αποδεχτεί ή όχι την αίτηση.
- Υπάρχει η δυνατότητα από την επιλογή Ενέργειες – Προσωρινή Αποθήκευση αίτησης, ο χρήστης να αποθηκεύσει προσωρινά την Αίτηση οπότε η κατάσταση της Αίτησης γίνεται προσωρινά αποθηκευμένη. Στη συνέχεια από τη φόρμα ΑΙΤΗΣΕΙΣ επιλέγει πάλι την αίτηση για να την υποβάλει.



Στην κατάσταση της προσωρινής αποθήκευσης μόνο ο συναλλασσόμενος μπορεί να κάνει ενέργεια δηλαδή να την υποβάλει, ενώ το Τελωνείο δεν μπορεί να κάνει καμία ενέργεια.

- Έπειτα ο τελωνειακός υπάλληλος αποδέχεται ή απορρίπτει την αίτηση.
- Σε περίπτωση αποδοχής της αίτησης:
 - ✚ Η κατάσταση της Αίτησης γίνεται Αίτηση Αποδεκτή και ταυτόχρονα

ICISnet: Υποσύστημα Αδειών/Εγκρίσεων

Εισαγωγική σελίδα > Αιτήσεις

ΑΙΤΗΣΕΙΣ

Κριτήρια αναζήτησης

Τελωνειακή Αρχή Έκδοσης: [Dropdown] Κατάσταση Αίτησης: [Dropdown] Ημ/νία Υποβολής Αίτησης: Από: [Calendar] [Calendar]

Δικαιούχος: [Text] Τύπος Υποβολής Αίτησης: [Dropdown] Έως: [Calendar] [Calendar]

ΑΦΜ: [Text] Αρ. Αίτησης/Αρ. Πρωτ.: [Text]

Κατηγορία Άδειας: [Dropdown] Τύπος Άδειας: [Dropdown]

Αναζήτηση Καθαρισμός Κριτηρίων Δημιουργία Αίτησης Εκτύπωση

Αποτελέσματα αναζήτησης

	Κατηγορία Άδειας	Τύπος Άδειας	Κατάσταση	Τύπος Υποβολής Αίτησης	Αρ. Αίτησης/Αρ. Πρωτ.	Δικαιούχος	ΑΦΜ	Ημ/νία Υποβολής	Ημ/νία Καταχώρησης
Επιλογή	Άδεια χρήσης Ειδικού Καθεστώτος εκτός της Διαμετακόμισης	Τέλειοποίηση προς Επανεξαγωγή	Αίτηση Αποδεκτή	Τροποποίηση Αίτησης	2020	[Green]	[Green]	28-02-2020	28/02/2020 09:18:00
Επιλογή	Άδεια χρήσης Ειδικού Καθεστώτος εκτός της Διαμετακόμισης	Τέλειοποίηση προς Επανεξαγωγή	Αίτηση Αποδεκτή	Αρχική Αίτηση	202	[Green]	[Green]	28-02-2020	28/02/2020 09:07:00
	Άδεια χρήσης Ειδικού Καθεστώτος εκτός της Διαμετακόμισης	Τέλειοποίηση				[Green]	[Green]		

✚ δημιουργείται αυτόματα και μία έγκριση σε κατάσταση Αίτηση σε Επεξεργασία η οποία εμφανίζεται στη φόρμα αναζήτησης Αδειών.

6.2. Εμφάνιση Άδειας

Πλοήγηση

Ο χρήστης, από τη φόρμα αναζήτησης αδειών επιλέγει:

- Κατηγορία άδειας: Άδεια χρήσης Ειδικού Καθεστώτος εκτός της Διαμετακόμισης προκειμένου να αναζητήσει την έγκριση της Τελειοποίησης προς Επανεξαγωγή.

Λειτουργίες | ΚΙΣnet: Υποσύστημα Αδειών/Εγκρίσεων (GR004019) Δ/Ν

Εισαγωγική σελίδα > Άδειες

» ΑΔΕΙΕΣ

Κριτήρια αναζήτησης

Δικαιούχος: Κατάσταση Άδειας: Ημ/νία έκδοσης άδειας: Από:

ΑΦΜ: Τύπος Υποβολής Αίτησης: Ημ/νία Λήξης Άδειας: Από:

Τελωνιακή Αρχή Έκδοσης: ΠΕΡΙΦΕΡΕΙΑ ΑΤΤΙΚΗΣ Αρ. Αίτησης/Αρ. Πρωτ.: Ημ/νία Τροποποίησης Άδειας: Από:

Αρ. Άδειας:

Κατηγορία Άδειας: Τύπος Άδειας:

Αναζήτηση Καθορισμός Κριτηρίων Εκτύπωση

Αποτελέσματα αναζήτησης

Κατηγορία Άδειας	Τύπος Άδειας	Κατάσταση	Αρ. Άδειας	Αρ. Αίτησης/Αρ. Πρωτ.	Δικαιούχος	ΑΦΜ	Ημ/νία Υποβολής	Ημ/νία Ισχύος Άδειας
Επιλογή Άδεια χρήσης Ειδικού Καθεστώτος εκτός της Διαμετακόμισης	Τελειοποίηση προς Επανεξαγωγή	Αίτηση σε Επεξεργασία		2018/4019-28			02-11-2018	

- Στη φόρμα αποτελέσματα αναζήτησης εμφανίζεται η έγκριση που είναι σε κατάσταση Αίτηση σε επεξεργασία. Με το κουμπί επιλογή ανακτάται η έγκριση της Τελειοποίησης προς Επανεξαγωγή και ο χρήστης μπορεί να εμφανίσει τα στοιχεία της έγκρισης.
- Σε περίπτωση που η αρμόδια αρχή εκδώσει την Άδεια, εμφανίζεται ο Αριθμός Άδειας και ο Αριθμός Τροποποίησης.

Εγχειρίδιο Χρήσης Υποσυστήματος Αδειών/Εγκρίσεων για τους Εξωτερικούς Χρήστες 07.00

ICISnet: Υποσύστημα Αδειών/Εγκρίσεων 0

Εισαγωγική σελίδα > Αδειες > Έγκριση υπαγωγής σε οικονομικά τελωνειακό καθεστώς/ειδικό προορισμό

» Τελεσίποιηση προς Επανεξαγωγή Ενέργειες Εκτύπωση Ιστορικό

Γενικά Στοιχεία Αδειας Ειδικά Στοιχεία Αδειας - 1

Βασικά Στοιχεία Έγκρισης

Κατηγορία Άδειας: Άδεια χρήσης Ειδικού Καθεστώτος εκτός της Διαμετακόμισης	Τύπος Άδειας: Τελεσίποιηση προς Επανεξαγωγή
Τελωνειακή Αρχή Έκδοσης: ΠΕΡΙΦΕΡΕΙΑ ΑΤΤΙΚΗΣ	Αρ. Αρχικής Αίτησης: 2020/4019-46
Κατάσταση Άδειας: Άδεια Εκδοθείσα	Αρ. Προηγούμενης Αίτησης: 2020/4019-46
Ημ/νία Ισχύος Άδειας - Από: 26-02-2020	Αρ. Αίτησης/Αρ. Πρωτ.: 2020/4019-47
Έως: <input type="text"/>	Αρ. Προηγούμενης Άδειας:
Ημ/νία έναρξης ισχύος τροποποίησης: 26-02-2020	Αρ. Άδειας: 20 GR000001-IP-00001
Απολογία:	Αρ. Τροποποίησης: Αρχική
	Ημ/νία Καχώρησης: 26/02/2020 09:21:00

Από:

ΑΦΜ: <input type="text"/>	Αρμόδια ΔΟΥ: 1209	Αρ. EORI: <input type="text"/>
A.Δ.Τ - Α.Μ. Εταιρείας: <input type="text"/>	Δικαιούχος: <input type="text"/>	Αρ. Άδειας AEO:
Έδρα - Πόλη: ΠΕΙΡΑΙΑΣ	Διεύθυνση: ΟΛΥΜΠΙΩΝ 39	T.K.: 18541
Τηλ.:	ΦΑΞ:	e-mail:

Παρατηρήσεις

7. Άδεια χρήσης Ειδικού Καθεστώτος εκτός της Διαμετακόμισης/Ειδικός Προορισμός

7.1. Υποβολή Αίτησης

Πλοήγηση

Ο χρήστης, από τη φόρμα αναζήτησης αιτήσεων επιλέγει:

- Δημιουργία Αίτησης

The screenshot shows the 'ΑΙΤΗΣΕΙΣ' (Requests) section of the ICISnet application. At the top, there is a navigation bar with 'Λειτουργίες' and 'Αποσύνδεση'. Below it, the application title 'ICISnet: Υποσύστημα Αδειών/Εγκρίσεων' is displayed along with a user icon and the number '0'. A breadcrumb trail shows 'Εισαγωγική σελίδα > Αιτήσεις'. The main area is titled '» ΑΙΤΗΣΕΙΣ' and 'Κριτήρια αναζήτησης'. It contains several search criteria fields: 'Τελωνιακή Αρχή Έκδοσης:', 'Δικαιούχος:', 'ΑΦΜ:', 'Κατάσταση Αίτησης:', 'Τύπος Υποβολής Αίτησης:', 'Αρ. Αίτησης/Αρ. Πρωτ.:', 'Ημ/νία Υποβολής Αίτησης:', 'Από:', and 'Έως:'. Below these fields are buttons for 'Αναζήτηση', 'Καθαρισμός Κριτηρίων', and 'Δημιουργία Αίτησης'. At the bottom, there is a section for 'Αποτελέσματα αναζήτησης'.

- Με την επιλογή της δημιουργίας αίτησης εμφανίζεται το παράθυρο Δημιουργία Αίτησης

The screenshot shows the 'Δημιουργία Αίτησης' (Create Request) dialog box. It has a title bar with the text 'Δημιουργία Αίτησης'. Inside, there are two dropdown menus: 'Κατηγορία Άδειας:' with the selected value 'Άδεια χρήσης Ειδικού Καθεστώτος εκτός της Διαμετακόμισης', and 'Τύπος Άδειας:' with the selected value 'Ειδικός Προορισμός'. At the bottom of the dialog, there are two buttons: 'OK' and 'Cancel'.

- Επιλέγει Κατηγορία Άδειας ,Τύπο Άδειας και επιλέγει « OK»
- Στην καρτέλα Γενικά Στοιχεία Αίτησης συμπληρώνονται οι παρατηρήσεις (προαιρετικά), το Όνομα του Αιτούντος και η Ημερομηνία. Τα στοιχεία του δικαιούχου εμφανίζονται αυτόματα από το σύστημα (από το αρχείο Μητρώου του ICISnet βάσει του ΑΦΜ που πληκτρολόγησε ο χρήστης). Στο πάνω δεξιά μέρος της φόρμας εμφανίζεται η ένδειξη Αριθμός Συμπληρωματικών Εντύπων 0 (Συμπληρωματικά Έντυπα έχουν μόνο η Τελειοποίηση προς Επανεισαγωγή/Επανεξαγωγή και η Τελωνιακή Αποταμίευση).

Εγχειρίδιο Χρήσης Υποσυστήματος Αδειών/Εγκρίσεων για τους Εξωτερικούς Χρήστες 07.00

Αν ο χρήστης γνωρίζει τον κωδικό ΣΟ τον πληκτρολογεί στο πεδίο Κωδικός ΣΟ και επιλέγοντας tab εμφανίζεται αυτόματα η περιγραφή του. Έπειτα μπορεί ο χρήστης να μεταβάλει την περιγραφή του προϊόντος. Η συμπλήρωση του κωδικού ΣΟ είναι προαιρετική οπότε στην περίπτωση αυτή συμπληρώνεται μόνο η περιγραφή του προϊόντος.

Αν ο χρήστης δεν γνωρίζει τον κωδικό ΣΟ μπορεί να επιλέξει το σύμβολο ? δίπλα στο πεδίο κωδικός ΣΟ:

Εμπορεύματα που πρόκειται να υπαχθούν στο τελωνειακό καθεστώς

Κωδικός ΣΟ	Περιγραφή Προϊόντος	Ποσότητα	Αξία	Διαγραφή
<input type="text" value="?"/>	<input type="text"/>	<input type="text"/>	<input type="text"/>	<input type="checkbox"/>

Εισαγωγή Γραμμής Διαγραφή Γραμμής

Επιλέγοντας το ερωτηματικό ? εμφανίζεται το παράθυρο Αναζήτησης προϊόντος. Συμπληρώνοντας τον κωδικό προϊόντος Από (μπορεί να είναι 2-4-6-8 - ψήφιος) και έπειτα πατώντας το κουμπί Αναζήτηση εμφανίζεται λίστα με τα σχετικά προϊόντα. Ο χρήστης μπορεί να επιλέξει στα κριτήρια αναζήτησης και κωδικό προϊόντος Έως, ή να επιλέξει και περιγραφή του προϊόντος.

Αναζήτηση

Εθνικός Κωδ. Προϊόντος Από: Κωδ. Εμπορεύματος Έως:

Περιγραφή:

Καταχώρηση Προϊόντων

Αναζήτηση

Εθνικός Κωδ. Προϊόντος Από: Κωδ. Εμπορεύματος Έως:

Περιγραφή:

Καταχώρηση Προϊόντων

Κωδικός ΣΟ	Περιγραφή Προϊόντος	Επιλογή
04010000	Γάλα και κρέμα γάλακτος (ανθόγαλα) που δεν είναι συμπυκνωμένα και δεν περιέχουν ζάχαρη ή άλλα γλυκαντικά	<input checked="" type="checkbox"/>
04011000	Περιεκτικότητας κατά βάρος σε λιπαρές ουσίες που δεν υπερβαίνει το 1%	<input checked="" type="checkbox"/>
04011010	Σε άμεσες συσκευασίες καθαρού περιεχομένου που δεν υπερβαίνει τα 2l	<input checked="" type="checkbox"/>
04011090	Άλλα	<input checked="" type="checkbox"/>
04012000	Περιεκτικότητας κατά βάρος σε λιπαρές ουσίες που υπερβαίνει το 1% αλλά δεν υπερβαίνει το 6%	<input type="checkbox"/>
04012011	Που δεν υπερβαίνει το 3%	<input type="checkbox"/>

Στη συνέχεια ο χρήστης επιλέγει στην τελευταία στήλη της λίστας το τετραγωνάκι που αντιστοιχεί στο προϊόν που θέλει να επιλέξει. Υπάρχει η δυνατότητα να επιλεγούν ταυτόχρονα πολλά προϊόντα. Τέλος με την επιλογή Ενημέρωση τα προϊόντα που επιλέχθηκαν μεταφέρονται και ενημερώνουν την φόρμα Ειδικά Στοιχεία Αίτησης-1. Η ενότητα εγγυήσεις είναι προαιρετική.

Εγχειρίδιο Χρήσης Υποσυστήματος Αδειών/Εγκρίσεων για τους Εξωτερικούς Χρήστες 07.00

Λειτουργίες ΒΑΣΙΛΕΙΟΣ ΓΚΟΓΚΟΛΙΑΚΗΣ (v.gkogkolakis) Αποσύνδεση

ICISnet: Υποσύστημα Αδειών/Εγκρίσεων (GR004019) Δ/ΝΣΗ ΤΕΛΩΝΕΙΩΝ ΑΤΤΙΚΗΣ Δ/ΝΣΗ ΤΕΛΩΝΕΙΩΝ ΑΤΤΙΚΗΣ

Εισαγωγική σελίδα > Αιτήσεις > Αίτηση για άδεια υπαγωγής σε οικονομικό τελωνειακό καθεστώς/ειδικό προορισμό

» Ειδικός Προορισμός Ενέργειες Εκτύπωση

Γενικά Στοιχεία Αίτησης Ειδικά Στοιχεία Αίτησης - 1

Είδος Αίτησης

Επιλογή

Τύπος και είδος λογιστικών καταχωρήσεων/αρχείων

Τύπος και είδος λογιστικών καταχωρήσεων/αρχείων

Απλουστευμένες διαδικασίες

Υπαγωγή στο Καθεστώς:

Λήξη Καθεστώτος:

Εγγύηση

Αριθμός Εγγύησης:

Ποσό Εγγύησης: 0

Κατάσταση Εγγύησης

Περίοδος Λήξης

Αρ. Μηνών: *

Εμπορεύματα που πρόκειται να υπαχθούν στο τελωνειακό καθεστώς

Κωδικός ΣΟ	Περιγραφή Προϊόντος	Ποσότητα	Μονάδα μέτρησης	Αξία	Διαγραφή
01039190 ?	Άλλα	<input type="text"/>	<input type="text"/>	<input type="text"/>	<input type="checkbox"/>

Εισαγωγή Γραμμής Διαγραφή Γραμμής

Εγχειρίδιο Χρήσης Υποσυστήματος Αδειών/Εγκρίσεων για τους Εξωτερικούς Χρήστες 07.00

Εμπορεύματα που πρόκειται να υπαχθούν στο τελωνειακό καθεστώς

Κωδικός ΣΟ	Περιγραφή Προϊόντος	Ποσότητα	Αξία	Διαγραφή
0103 ?	Χοιροελάφη ζυντανά	100	10.000	<input type="checkbox"/>
0801 ?	Καρόβια κοκφορνίσιων, καρόβια Βραζιλίας και καρόβια ανακατευσθέν, νωπά ή ξηρά, έστω και χωρίς το κέλυφος ή τη φλούδα τους	200	190,45	<input type="checkbox"/>

Παράγωγα ή μεταποιημένα προϊόντα

Κωδικός ΣΟ	Περιγραφή Προϊόντος	Κύριο/Δευτερεύον Παράγωγο Προϊόν	Συντελεστής απόδοσης		Διαγραφή
			Περιγραφή	Λειτουργίες	
?		<input type="radio"/> Κύριο <input type="radio"/> Δευτερεύον	<input type="text" value=""/>	<input type="text" value=""/>	<input type="checkbox"/>

Πληροφορίες για τις προγραμματιζόμενες δραστηριότητες

Οικονομικοί όροι

Κωδικός:

Αναλυτική Αναφορά:

Τελωνεία

Τελωνείο	Υπαγωγής στο καθεστώς	Λήξης καθεστώτος	Τελωνείο Ελέγχου	Διαγραφή
B' ΘΕΣΣΑΛΟΝΙΚΗΣ	<input checked="" type="checkbox"/>	<input checked="" type="checkbox"/>	<input checked="" type="checkbox"/>	<input type="checkbox"/>

Εξακρίβωση Ταυτότητας

Τρόπος Εξακρίβωσης

1-Αριθμός σειράς ή κατασκευαστή

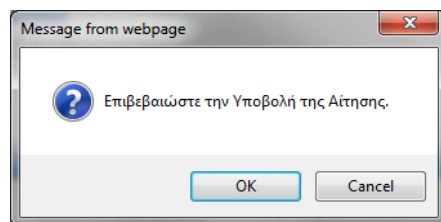
Μεταφορά

Τρόποι Μεταφοράς

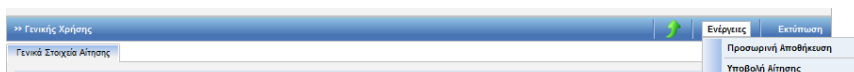
1-Χωρίς τελωνειακές διατυπώσεις μεταξύ διαφορετικών τόπων που καθορίζονται στην άδεια για την οποία προβλέπεται στην αίτηση

Συμπληρωματικές Πληροφορίες

Μετά τη συμπλήρωση των υποχρεωτικών πεδίων, με την επιλογή **Ενέργειες**, επιλέγεται **Υποβολή Αίτησης**. Στη συνέχεια ο χρήστης επιβεβαιώνει την υποβολή επιλέγοντας **ok** από το pop-up παράθυρο:



- Δημιουργείται η αρχική αίτηση σε κατάσταση Αίτηση Υποβληθείσα. Από το σημείο αυτό η αρμόδια αρχή από τη φόρμα της Αίτησης μπορεί να αποδεχτεί ή όχι την αίτηση.
- Υπάρχει η δυνατότητα από το κουμπί Ενέργειες – Προσωρινή Αποθήκευση αίτησης, ο χρήστης να αποθηκεύσει προσωρινά την Αίτηση, οπότε η κατάσταση της Αίτησης γίνεται προσωρινά αποθηκευμένη. Στην συνέχεια από την φόρμα ΑΙΤΗΣΕΙΣ επιλέγει πάλι την αίτηση να την υποβάλει.



Στην κατάσταση της προσωρινής αποθήκευσης μόνο ο συναλλασσόμενος μπορεί να κάνει ενέργεια δηλαδή να την υποβάλει ενώ το Τελωνείο δεν μπορεί να κάνει καμία ενέργεια.

- Έπειτα ο τελωνειακός υπάλληλος αποδέχεται ή απορρίπτει την αίτηση.
- Σε περίπτωση αποδοχής της αίτησης:
 - ✚ Η κατάσταση της Αίτησης γίνεται Αίτηση Αποδεκτή και ταυτόχρονα
 - ✚ δημιουργείται αυτόματα και μία έγκριση σε κατάσταση Αίτηση σε Επεξεργασία η οποία εμφανίζεται στη φόρμα αναζήτησης Αδειών.

Λειτουργίες | Διοίκηση

ICISNet: Υποσύστημα Αδειών/Εγκρίσεων (GR004019) ΔΙΝΣΗ ΤΕΛΩΝΕΙΩΝ ΑΤΤΙΚΗΣ ΔΙΝΣΗ ΤΕΛΩΝΕΙΩΝ ΑΤΤΙΚΗΣ

Εισαγωγική σελίδα > Αιτήσεις > Αίτηση για άδεια υπαγωγής σε οικονομικό τελωνειακό καθεστώς/ειδικό προορισμό

» Ειδικός Προορισμός | Ενέργειες | Εκτύπωση

✓ Η ενέργεια ολοκληρώθηκε με επιτυχία.

Γενικά Στοιχεία Αίτησης | Ειδικά Στοιχεία Αίτησης - 1

Καθεστώς

Εισαγωγής-Ειδικός Προορισμός | Αριθμός Συμπληρωματικών Εντύπων: 0

Βασικά στοιχεία αίτησης

Προς Τελωνειακή Αρχή: ΠΕΡΙΦΕΡΕΙΑ ΑΤΤΙΚΗΣ	Αρ. Αρχικής Αίτησης: 2018/4019-57
Είδος Υποβολής: Αρχική Αίτηση	Αρ. Προηγούμενης Αίτησης:
Κατάσταση Αίτησης: Αίτηση Αποδεκτή	Αρ. Αίτησης/Αρ. Πρωτ.: 2018/4019-57
Τύπος Άδειας: Ειδικός Προορισμός	Ημ/νία Υποβολής: 26-11-2018

Δικαιούχος

ΑΦΜ: [redacted]	Αρμόδια ΔΟΥ: [redacted]	Αρ. EORI: [redacted]
A.Δ.Τ. - Α.Μ. Εταιρείας: [redacted]	Δικαιούχος: [redacted]	Αρ. Άδειας ΑΕΟ: [redacted]
Έδρα - Πόλη: [redacted]	Διεύθυνση: [redacted]	T.K.: [redacted]
Τηλ.: [redacted]	ΦΑΞ: [redacted]	e-mail: [redacted]

7.2. Εμφάνιση Άδειας

Πλοήγηση

Ο χρήστης, από τη φόρμα αναζήτησης αδειών επιλέγει:

- Κατηγορία άδειας:
Άδεια οικονομικού καθεστώτος εκτός της Διαμετακόμισης προκειμένου να αναζητήσει τον Ειδικό Προορισμό.

ICISnet: Υποσύστημα Αδειών/Εγκρίσεων
Εισαγωγική σελίδα > Άδειες

>> ΑΔΕΙΕΣ

Κριτήρια αναζήτησης

Τελωνειακή Αρχή Έκδοσης: [] Κατάσταση Άδειας: [] Ημ/νία έκδοσης άδειας : Από: [] Έως: []
Δικαιούχος: [] Τύπος Υποβολής Αίτησης: [] Ημ/νία λήξης Άδειας: Από: [] Έως: []
ΑΦΜ: [] Αρ. Αίτησης/Αρ. Πρωτ.: [] Ημ/νία Τροποποίησης Άδειας: Από: [] Έως: []
Αρ. Άδειας: []

Κατηγορία Άδειας: Άδεια χρήσης Ειδικού Καθεστώτος εκτός της Διαμετακόμισης
Τύπος Άδειας: Ειδικός Προορισμός

Αναζήτηση Καθορισμός Κριτηρίων Εκτύπωση

Αποτελέσματα αναζήτησης

Κατηγορία Άδειας	Τύπος Άδειας	Κατάσταση	Αρ. Άδειας	Αρ. Αίτησης/Αρ. Πρωτ.	Δικαιούχος	ΑΦΜ	Ημ/νία Υποβολής	Ημ/νία Ισχύος Άδειας	Ημ/νία Λήξης Άδειας
Άδεια χρήσης Ειδικού Καθεστώτος εκτός της Διαμετακόμισης	Ειδικός Προορισμός	Αίτηση σε Επεξεργασία							

- Στη φόρμα αποτελέσματα αναζήτησης εμφανίζεται η έγκριση που είναι σε κατάσταση Αίτηση σε επεξεργασία. Με το κουμπι επιλογή ανακτάται η έγκριση Άδεια χρήσης Ειδικού Καθεστώτος εκτός της Διαμετακόμισης /Ειδικός Προορισμός και ο χρήστης μπορεί να εμφανίσει τα στοιχεία της έγκρισης.
- Σε περίπτωση που η αρμόδια αρχή εκδώσει την Άδεια, εμφανίζεται ο Αριθμός Άδειας και ο Αριθμός Τροποποίησης.

Εγχειρίδιο Χρήσης Υποσυστήματος Αδειών/Εγκρίσεων για τους Εξωτερικούς Χρήστες 07.00

Λειτουργίες | Αποσύνδεση

ICISnet: Υποσύστημα Αδειών/Εγκρίσεων (GR004019) ΔΩΝΣΗ ΤΕΛΩΝΕΙΩΝ ΑΤΤΙΚΗΣ ΔΩΝΣΗ ΤΕΛΩΝΕΙΩΝ ΑΤΤΙΚΗΣ

► Εισαγωγική σελίδα ► Αδειες ► Έγκριση υπαγωγής σε οικονομικό τελωνειακό καθεστώς/ειδικό προορισμό

» Ειδικός Προορισμός

Γενικά Στοιχεία Άδειας | **Ειδικά Στοιχεία Άδειας - 1**

Βασικά Στοιχεία Έγκρισης

Κατηγορία Άδειας: Άδεια χρήσης Ειδικού Καθεστώτος εκτός της Διαμετακόμισης	Τύπος Άδειας: Ειδικός Προορισμός
Τελωνιακή Αρχή Έκδοσης: ΠΕΡΙΦΕΡΕΙΑ ΑΤΤΙΚΗΣ	Αρ. Αρχικής Αίτησης: 2018/4019-57
Κατάσταση Άδειας: Άδεια Εκδοθείσα	Αρ. Προηγούμενης Αίτησης:
Ημ/νία Ισχύος Άδειας - Από: 26-11-2018	Αρ. Αίτησης/Αρ. Πρωτ.: 2018/4019-57
Έως: <input type="text"/>	Αρ. Προηγούμενης Άδειας:
Ημ/νία έναρξης ισχύος τροποποίησης: 26-11-2018	Αρ. Άδειας: 18-GR000001-EU-00001
Απολογία:	Αρ. Τροποποίησης: Αρχική
	Ημ/νία Καταχώρησης: 26/11/2018 10:24:00

Απάν

ΑΦΜ: <input type="text"/>	Αρμόδια ΔΟΥ: <input type="text"/>	Αρ. EORI: <input type="text"/>
A.Δ.Τ - Α.Μ. Εταιρείας: <input type="text"/>	Δικαιούχος: <input type="text"/>	Αρ. Άδειας ΑΕΟ: <input type="text"/>
Έδρα - Πόλη: <input type="text"/>	Διεύθυνση: <input type="text"/>	Τ.Κ.: <input type="text"/>
Τηλ.: <input type="text"/>	ΦΑΞ: <input type="text"/>	e-mail: <input type="text"/>

8. Άδεια χρήσης Ειδικού Καθεστώτος εκτός της Διαμετακόμισης/ Μεταποίηση υπό Τελωνειακό Έλεγχο

8.1. Υποβολή Αίτησης

Πλοήγηση

Ο χρήστης, από τη φόρμα αναζήτησης αιτήσεων επιλέγει:

- Δημιουργία Αίτησης

The screenshot shows the 'ΑΙΤΗΣΕΙΣ' (Applications) section of the ICISnet system. It features a search criteria form with the following fields:

- Τελωνειακή Αρχή Έκδοσης: [Dropdown]
- Κατάσταση Αίτησης: [Dropdown]
- Ημερ/ία Υποβολής Αίτησης: Από: [Date Picker] Έως: [Date Picker]
- Δικαιούχος: [Text]
- Τύπος Υποβολής Αίτησης: [Dropdown]
- ΑΦΜ: [Text]
- Αρ. Αίτησης/Αρ. Πρωτ.: [Text]
- Κατηγορία Άδειας: [Dropdown]
- Τύπος Άδειας: [Dropdown]

At the bottom, there are navigation buttons: Αναζήτηση, Καθαρισμός Κριτηρίων, and Δημιουργία Αίτησης. The 'Δημιουργία Αίτησης' button is highlighted.

- Με την επιλογή της δημιουργίας αίτησης εμφανίζεται το παράθυρο Δημιουργία Αίτησης

The screenshot shows the 'Δημιουργία Αίτησης' dialog box. It contains the following fields:

- Κατηγορία Άδειας: [Dropdown menu showing 'Άδεια χρήσης Ειδικού Καθεστώτος εκτός της Διαμετακόμισης']
- Τύπος Άδειας: [Dropdown menu showing 'Μεταποίηση Υπο Τελωνειακό Έλεγχο']

At the bottom, there are 'OK' and 'Cancel' buttons.

- Επιλέγει Κατηγορία Άδειας, Τύπο Άδειας και επιλέγει « OK»
- Στην καρτέλα Γενικά Στοιχεία Αίτησης συμπληρώνονται οι παρατηρήσεις (προαιρετικά), το Όνομα του Αιτούντος και η Ημερομηνία. Τα στοιχεία του δικαιούχου εμφανίζονται αυτόματα από το σύστημα (από το αρχείο Μητρώου του ICISnet βάσει του ΑΦΜ που πληκτρολόγησε ο χρήστης). Στο πάνω δεξιά μέρος της φόρμας εμφανίζεται η ένδειξη Αριθμός Συμπληρωματικών Εντύπων 0 (Συμπληρωματικά Έντυπα έχουν μόνο η Τελειοποίηση προς Επανεισαγωγή/Επανεξαγωγή και η Τελωνειακή Αποταμίευση).

Εγχειρίδιο Χρήσης Υποσυστήματος Αδειών/Εγκρίσεων για τους Εξωτερικούς Χρήστες 07.00

The screenshot shows the ICISnet system interface for license applications. The main title is "ICISnet Υποσύστημα Αδειών/Εγκρίσεων". Below it, there is a navigation bar with "Εισαγωγική σελίδα" and "Αίτηση για άδεια υπαγωγής σε ειδικά τελωνειακά καθεστώδες/ειδικά προαριανά". The main content area is divided into several sections:

- Καθεστώς:** Αριθμός Συμπληρωματικού Επιδόμου: 0
- Βασικά στοιχεία αίτησης:**
 - Προς Τελωνειακή Αρχή: ΠΕΡΙΦΕΡΕΙΑ ΑΤΤΙΚΗΣ
 - Είδος Υποβολής: Αρχική Αίτηση
 - Κατάσταση Αίτησης:
 - Τύπος Άδειας: Μεταποίηση Υπο Τελωνειακό Έλεγχο
 - Αρ. Αρχικής Αίτησης:
 - Αρ. Προηγούμενης Αίτησης:
 - Αρ. Αίτησης/Αρ. Πρωτ.: [input field]
 - Ημερία Υποβολής:
- Διπλο ούρος:**
 - ΑΦΜ: [input field]
 - Αρμόδια ΔΟΥ: [input field]
 - Αρ. ΕΟΡΕ: [input field]
 - Α.Δ.Τ - Α.Μ. Επιχείρησης: [input field]
 - Διευθυντής: [input field]
 - Αρ. Άδειας ΑΕΟ: [input field]
 - Έδρα - Πόλη: [input field]
 - Διεύθυνση: [input field]
 - Τ.Κ.: [input field]
 - Τηλ.: [input field]
 - Φ.Α.Ξ.: [input field]
 - e-mail: [input field]
- Παρατηρήσεις:** [Large empty text area]
- ΟΝ Αιτ(ών) (όνομα):**
 - ΟΝ ΑΠΑΝΑΦΟΡΑΣ: [input field]
 - Ημερομηνία: 14/11/2020

- Στην καρτέλα Ειδικά Στοιχεία -1 καταχωρούνται:
 - Είδος Αίτησης
 - Τόπος και είδος λογιστικών καταχωρήσεων (υποχρεωτικό)
 - Απλουστευμένες διαδικασίες (προαιρετικό)
 - Εγγύηση (προαιρετικό)
 - Περίοδος Λήξης σε μήνες (υποχρεωτικό)
 - Εμπορεύματα που πρόκειται να υπαχθούν στο τελωνειακό καθεστώς (υποχρεωτικό)
 - Παράγωγα ή μεταποιημένα προϊόντα
 - Πληροφορίες για τις προγραμματιζόμενες δραστηριότητες (υποχρεωτικό)
 - Οικονομικοί όροι (προαιρετικό)
 - Τελωνεία (υποχρεωτικό)
 - Εξακρίβωση Ταυτότητας (υποχρεωτικό)
 - Μεταφορά (προαιρετικό)
 - Συμπληρωματικές Πληροφορίες (προαιρετικό)

Εγχειρίδιο Χρήσης Υποσυστήματος Αδειών/Εγκρίσεων για τους Εξωτερικούς Χρήστες 07.00

The screenshot shows the ICISnet application interface for license applications. The top navigation bar includes the user name 'ΒΑΣΙΛΕΙΟΣ ΓΚΟΓΚΟΛΙΑΚΗΣ (v.gkogkolakis) Αποσύνδεση' and the system name 'ICISnet: Υποσύστημα Αδειών/Εγκρίσεων'. The main menu shows 'Ειδικός Προορισμός' with sub-menus for 'Ενέργειες' and 'Εκτύπωση'. The current view is 'Ειδικά Στοιχεία Αίτησης - 1'. The form contains several sections: 'Είδος Αίτησης' with a dropdown menu; 'Τύπος και είδος λογιστικών καταχωρήσεων/αρχείων' with a text area; 'Απλουστευμένες διαδικασίες' with dropdowns for 'Υπαγωγή στο Καθεστώς' and 'Λήξη Καθεστώτος'; 'Εγγύηση' with fields for 'Αριθμός Εγγύησης', 'Ποσό Εγγύησης', and 'Κατάσταση Εγγύησης'; 'Περίοδος Λήξης' with a date field; and a table for 'Εμπορεύματα που πρόκειται να υπαχθούν στο τελωνειακό καθεστώς'. The table has columns for 'Κωδικός ΣΟ', 'Περιγραφή Προϊόντος', 'Ποσότητα', 'Μονάδα μέτρησης', 'Αξία', and 'Διαγραφή'. A row is visible with the code '01039190' and a question mark icon.

- με τα Εμπορεύματα που πρόκειται να υπαχθούν στο τελωνειακό καθεστώς επιλέγονται:
 - Κωδικός ΣΟ
 - Περιγραφή Προϊόντος

Αν ο χρήστης γνωρίζει τον κωδικό ΣΟ τον πληκτρολογεί στο πεδίο Κωδικός ΣΟ και επιλέγοντας tab εμφανίζεται αυτόματα η περιγραφή του. Έπειτα μπορεί ο χρήστης να μεταβάλει την περιγραφή του προϊόντος. Η συμπλήρωση του κωδικού ΣΟ είναι προαιρετική οπότε στην περίπτωση αυτή συμπληρώνεται μόνο η περιγραφή του προϊόντος.

Αν ο χρήστης δεν γνωρίζει τον κωδικό ΣΟ μπορεί να επιλέξει το σύμβολο ? δίπλα στο πεδίο κωδικός ΣΟ:

Εγχειρίδιο Χρήσης Υποσυστήματος Αδειών/Εγκρίσεων για τους Εξωτερικούς Χρήστες 07.00

Κωδικός ΣΟ	Περιγραφή Προϊόντος	Ποσότητα	Αξία	Διαγραφή
?				

Επιλέγοντας το ερωτηματικό ? εμφανίζεται το παράθυρο Αναζήτησης προϊόντος. Συμπληρώνοντας τον κωδικό προϊόντος Από (μπορεί να είναι 2-4-6-8 - ψηφίος) και έπειτα πατώντας το κουμπί Αναζήτηση εμφανίζεται λίστα με τα σχετικά προϊόντα. Ο χρήστης μπορεί να επιλέξει στα κριτήρια αναζήτησης και κωδικό προϊόντος Έως, ή να επιλέξει και περιγραφή του προϊόντος.

Κωδικός ΣΟ	Περιγραφή Προϊόντος	Επιλογή
04010000	Γάλα και κρέμα γάλακτος (ανθόγαλα) που δεν είναι συμπυκνωμένα και δεν περιέχουν ζάχαρη ή άλλα γλυκαντικά	<input checked="" type="checkbox"/>
04011000	Περιεκτικότητας κατά βάρος σε λιπαρές ουσίες που δεν υπερβαίνει το 1%	<input checked="" type="checkbox"/>
04011010	Σε άμεσες συσκευασίες καθαρού περιεχομένου που δεν υπερβαίνει τα 2l	<input checked="" type="checkbox"/>
04011090	Άλλα	<input checked="" type="checkbox"/>
04012000	Περιεκτικότητας κατά βάρος σε λιπαρές ουσίες που υπερβαίνει το 1% αλλά δεν υπερβαίνει το 6%	<input type="checkbox"/>
04012011	Που δεν υπερβαίνει το 3%	<input type="checkbox"/>

Στη συνέχεια ο χρήστης επιλέγει στην τελευταία στήλη της λίστας το τετραγωνάκι που αντιστοιχεί στο προϊόν που θέλει να επιλέξει. Υπάρχει η δυνατότητα να επιλεγούν ταυτόχρονα πολλά προϊόντα. Τέλος με την επιλογή Ενημέρωση τα προϊόντα που επιλέχθηκαν μεταφέρονται και ενημερώνουν την φόρμα Ειδικά Στοιχεία Αίτησης-1. Η ενότητα εγγυήσεις είναι προαιρετική.

Εγχειρίδιο Χρήσης Υποσυστήματος Αδειών/Εγκρίσεων για τους Εξωτερικούς Χρήστες 07.00

Εμπορεύματα που πρόκειται να υπαχθούν στο τελωνειακό καθεστώς

Κωδικός ΣΟ	Περιγραφή Προϊόντος	Ποσότητα	Αξία	Διαγραφή
0103 ?	Δοιροεξέξ ζωντανά	100	10.000	<input type="checkbox"/>
0801 ?	Καρβόνια κοκκοποιημένα, καρβόνια θραύσματα και καρβόνια ανακαρβωσμένων, υγρά ή ξηρά, έστω και χωρίς το κέλυφος ή τη φλούδα τους	200	190.45	<input type="checkbox"/>

Παράγωγα ή μεταποιημένα προϊόντα

Κωδικός ΣΟ	Περιγραφή Προϊόντος	Κύριο/Δευτερεύον Παράγωγο Προϊόν	Συντελεστής απόδοσης		Διαγραφή
			Περιγραφή	Λεπτομέρειες	
? ?		<input type="radio"/> Κύριο <input type="radio"/> Δευτερεύον	▼		<input type="checkbox"/>

Πληροφορίες για τις προγραμματιζόμενες δραστηριότητες

Οικονομικοί όροι

Κωδικός:

Αναλυτική Αναφορά:

Τελωνεία

Τελωνείο	Υπαγωγής στο καθεστώς	Λήξης καθεστώτος	Τελωνείο Ελέγχου	Διαγραφή
B' ΘΕΣΣΑΛΟΝΙΚΗΣ ▼	<input checked="" type="checkbox"/>	<input checked="" type="checkbox"/>	<input checked="" type="checkbox"/>	<input type="checkbox"/>

Εξακρίβωση Ταυτότητας

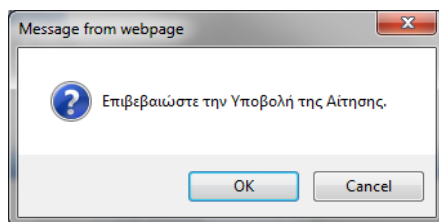
Τρόπος Εξακρίβωσης	Διαγραφή
1-Αριθμός σειράς ή κατασκευαστή ▼	<input type="checkbox"/>

Μεταφορά

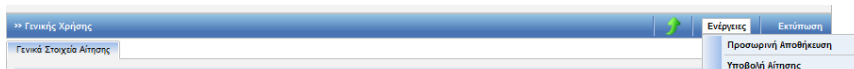
Τρόπος Μεταφοράς	Διαγραφή
1-Χωρίς τελωνειακές διατυπώσεις μεταξύ διαφορετικών τόπων που καθορίζονται στην άδεια για την οποία προβλέπεται στην αίτηση	<input type="checkbox"/>

Συμπληρωματικές Πληροφορίες

Μετά τη συμπλήρωση των υποχρεωτικών πεδίων και με την επιλογή Ενέργειες επιλέγεται Υποβολή Αίτησης. Στη συνέχεια ο χρήστης επιβεβαιώνει την υποβολή επιλέγοντας ok από το pop-up παράθυρο:



- Δημιουργείται η αρχική αίτηση σε κατάσταση Αίτηση Υποβληθείσα. Από το σημείο αυτό η αρμόδια αρχή από τη φόρμα της Αίτησης, μπορεί να αποδεχτεί ή όχι την αίτηση.
- Υπάρχει η δυνατότητα από την επιλογή Ενέργειες – Προσωρινή Αποθήκευση αίτησης, ο χρήστης να αποθηκεύσει προσωρινά την Αίτηση οπότε η κατάσταση της Αίτησης γίνεται προσωρινά αποθηκευμένη. Στην συνέχεια από την φόρμα ΑΙΤΗΣΕΙΣ επιλέγει πάλι την αίτηση για να την υποβάλει.



Στην κατάσταση της προσωρινής αποθήκευσης μόνο ο συναλλασσόμενος μπορεί να κάνει ενέργεια δηλαδή να την υποβάλει, ενώ το Τελωνείο δεν μπορεί να κάνει καμία ενέργεια.

- Έπειτα ο τελωνειακός υπάλληλος αποδέχεται ή απορρίπτει την αίτηση.
- Σε περίπτωση αποδοχής της αίτησης:
 - ✚ Η κατάσταση της Αίτησης γίνεται Αίτηση Αποδεκτή και ταυτόχρονα
 - ✚ δημιουργείται αυτόματα και μία έγκριση σε κατάσταση Αίτηση σε Επεξεργασία η οποία εμφανίζεται στη φόρμα αναζήτησης Αδειών.

ICISnet: Υποσύστημα Αδειών/Εγκρίσεων

Εισαγωγική σελίδα > Αιτήσεις > Αίτηση για άδεια υπαγωγής σε οικονομικό τελωνειακό καθεστώς/ειδικό προορισμό

Μεταποίηση Υπο Τελωνειακό Έλεγχο

Γενικά Στοιχεία Αίτησης

Καθεστώς: Εισαγωγές-Μεταποίηση υπό τελωνειακό έλεγχο

Αριθμός Συμπληρωματικών Εντύπων: 0

Βασικά στοιχεία αίτησης

Προς Τελωνειακή Αρχή: ΠΕΡΙΦΕΡΕΙΑ ΑΤΤΙΚΗΣ

Αρ. Αρχικής Αίτησης:

Είδος Υποβολής: Αρχική Αίτηση

Αρ. Προηγούμενης Αίτησης:

Κατάσταση Αίτησης: Αίτηση Αποδεκτή

Αρ. Αίτησης/Αρ. Πρωτ.:

Τύπος Άδειας: Μεταποίηση Υπο Τελωνειακό Έλεγχο

Ημ/νία Υποβολής: 30-10-2015

Δικαιούχος

8.2. Εμφάνιση Άδειας

Πλοήγηση

Ο χρήστης, από τη φόρμα αναζήτησης αδειών επιλέγει:

- Κατηγορία άδειας:
Άδεια οικονομικού καθεστώτος εκτός της Διαμετακόμισης προκειμένου να αναζητήσει την Μεταποίηση υπό Τελωνειακό Έλεγχο.

ICISnet: Υποσύστημα Αδειών/Εγκρίσεων
Εισαγωγική σελίδα > Άδειες

» ΑΔΕΙΕΣ

Κριτήρια αναζήτησης

Τελωνειακή Αρχή Έκδοσης: [] Κατάσταση Άδειας: [Αίτηση σε Επεξεργασία] Ημερία έκδοσης άδειας: Από: [] Έως: []
 Δικαιούχος: [] Τύπος Υποβολής Αίτησης: [] Ημερία λήξης Άδειας: Από: [] Έως: []
 ΑΦΜ: [] Αρ. Αίτησης/Αρ. Πρωτ.: [] Αρ. Άδειας: [] Ημερία Τροποποίησης Άδειας: Από: [] Έως: []

Κατηγορία Άδειας: [Άδεια χρήσης Ειδικού Καθεστώτος εκτός της Διαμετακόμισης]
 Τύπος Άδειας: [Μεταποίηση Υπο Τελωνειακό Έλεγχο]

Αναζήτηση Καθαρισμός Κριτηρίων Εκτύπωση

Αποτελέσματα αναζήτησης

Κατηγορία Άδειας	Τύπος Άδειας	Κατάσταση	Αρ. Άδειας	Αρ. Αίτησης/Αρ. Πρωτ.	Δικαιούχος	ΑΦΜ	Ημερία Υποβολής	Ημερία Ισχύος Άδειας	Ημερία Λήξης Άδειας
Επιλογή Άδεια χρήσης Ειδικού Καθεστώτος εκτός της Διαμετακόμισης	Μεταποίηση Υπο Τελωνειακό Έλεγχο	Αίτηση σε Επεξεργασία							

- Στη φόρμα αποτελέσματα αναζήτησης εμφανίζεται η έγκριση που είναι σε κατάσταση Αίτηση σε επεξεργασία. Κλικάροντας την επιλογή ανακτάται η έγκριση Άδεια χρήσης Ειδικού Καθεστώτος εκτός της Διαμετακόμισης /Μεταποίηση υπο Τελωνειακό Έλεγχο και ο χρήστης μπορεί να εμφανίσει τα στοιχεία της έγκρισης.
- Σε περίπτωση που η αρμόδια αρχή εκδώσει την Άδεια, εμφανίζεται ο Αριθμός Άδειας και ο Αριθμός Τροποποίησης.

Εγχειρίδιο Χρήσης Υποσυστήματος Αδειών/Εγκρίσεων για τους Εξωτερικούς Χρήστες

07.00

ICISnet: Υποσύστημα Αδειών/Εγκρίσεων 0

Εισαγωγική σελίδα > Αδειες > Έγκριση υπαγωγής σε οικονομικό τελωνειακό καθεστώς/ειδικό προορισμό

» Μεταποίηση Υπο Τελωνειακό Έλεγχο Ενέργειες Εκτύπωση Ιστορικό

Γενικά Στοιχεία Άδειας Ειδικά Στοιχεία Άδειας - 1

Βασικά Στοιχεία Έγκρισης

Κατηγορία Άδειας: Άδεια χρήσης Ειδικού Καθεστώτος εκτός της Διαμετακόμισης	Τύπος Άδειας: Μεταποίηση Υπο Τελωνειακό Έλεγχο
Τελωνειακή Αρχή Έκδοσης: ΠΕΡΙΦΕΡΕΙΑ ΑΤΤΙΚΗΣ	Αρ. Αρχικής Αίτησης: []
Κατάσταση Άδειας: Άδεια Εκδοθείσα	Αρ. Προηγούμενης Αίτησης: []
Ημ/νία Ισχύος Άδειας Από: 14-11-2020	Αρ. Αίτησης/Αρ. Πρωτ.: []
Έως: []	Αρ. Προηγούμενης Άδειας: []
Ημ/νία έναρξης ισχύος τροποποίησης: 14-11-2020	Αρ. Άδειας: 00-GR000001-PCC-00001
Αιτιολογία: []	Αρ. Τροποποίησης: Αρχική
	Ημ/νία Καταχώρησης: []

Αιτών

ΑΦΜ: []	Αρμόδια ΔΟΥ: []	Αρ. EORI: []
Α.Δ.Τ. - Α.Μ. Εταιρείας: []	Δικαιούχος: []	Αρ. Άδειας AEO: []
Έδρα - Πόλη: []	Διεύθυνση: []	T.K.: []
Τηλ.: []	ΦΑΞ: []	e-mail: []

Παρατηρήσεις

9. Άδεια χρήσης Ειδικού Καθεστώτος εκτός της Διαμετακόμισης/Τελωνειακή Αποταμίευση-Δημόσια τύπου I

9.1. Υποβολή Αίτησης

Πλοήγηση

Ο χρήστης, από τη φόρμα αναζήτησης αιτήσεων επιλέγει:

- Δημιουργία Αίτησης

The screenshot shows the 'ΑΙΤΗΣΕΙΣ' (Requests) section of the ICISnet application. At the top, there is a search criteria bar with the title 'Κριτήρια αναζήτησης'. Below this, there are several input fields for filtering requests: 'Τελωνειακή Αρχή Έκδοσης:' (Customs Authority Issuing), 'Δικαιούχος:' (Applicant), 'ΑΦΜ:' (VAT Number), 'Κατάσταση Αίτησης:' (Request Status), 'Τύπος Υποβολής Αίτησης:' (Request Submission Type), 'Αρ. Αίτησης/Αρ. Πρωτ.:' (Request/Serial Number), 'Ημ/νία Υποβολής Αίτησης:' (Request Submission Date) with 'Από:' and 'Έως:' (From/To) date pickers, and 'Κατηγορία Άδειας:' (License Category) and 'Τύπος Άδειας:' (License Type) dropdown menus. At the bottom of the search bar, there are three buttons: 'Αναζήτηση' (Search), 'Καθαρισμός Κριτηρίων' (Clear Filters), and 'Δημιουργία Αίτησης' (Create Request). Below the search bar, there is a section for 'Αποτελέσματα αναζήτησης' (Search Results).

- Με την επιλογή της δημιουργίας αίτησης εμφανίζεται το παράθυρο Δημιουργία Αίτησης

The screenshot shows the 'Δημιουργία Αίτησης' (Create Request) dialog box. The 'Κατηγορία Άδειας:' (License Category) dropdown menu is set to 'Άδεια χρήσης Ειδικού Καθεστώτος εκτός της Διαμετακόμισης'. The 'Τύπος Άδειας:' (License Type) dropdown menu is open, showing a list of options: Προσωρινή Εισαγωγή, Τελειοποίηση προς Επανεισαγωγή, Τελειοποίηση προς Επανεξαγωγή, Ειδικός Προορισμός, Μεταποίηση Υπο Τελωνειακό Έλεγχο, Τελωνειακή Αποταμίευση - Δημόσια τύπου I, Τελωνειακή Αποταμίευση - Δημόσια τύπου II, Τελωνειακή Αποταμίευση - Ιδιωτική, Τελωνειακή Αποταμίευση τύπου Δ, and Τελωνειακή Αποταμίευση τύπου Ε. There are 'OK' and 'Cancel' buttons at the bottom left of the dialog.

- Στη συνέχεια επιλέγεται η κατηγορία Άδεια χρήσης Ειδικού Καθεστώτος εκτός της Διαμετακόμισης και ο τύπος της Άδειας. Οι τύποι Τελωνειακής Αποταμίευσης που μπορούν να επιλεγούν είναι:
 - Τελωνειακή Αποταμίευση-Δημόσια τύπου I
 - Τελωνειακή Αποταμίευση-Δημόσια τύπου II
 - Τελωνειακή Αποταμίευση Ιδιωτική
 - Τελωνειακή Αποταμίευση τύπου Δ
 - Τελωνειακή Αποταμίευση τύπου Ε
- Επιλέγεται Δημόσια Τύπου I (η λειτουργία των υπολοίπων τύπων είναι παρόμοια). Με επιλογή OK εμφανίζεται η φόρμα της αίτησης Τελωνειακή Αποταμίευση τύπου I η οποία χωρίζεται σε τρεις ενότητες: Στην ενότητα Γενικά στοιχεία της Αίτησης, στην ενότητα ειδικά στοιχεία της αίτησης-1 και στην ενότητα ειδικά στοιχεία της αίτησης-2. Στα Γενικά Στοιχεία της Άδειας και στα ειδικά στοιχεία της αίτησης-1 καταχωρούνται τα στοιχεία που είναι γενικά κοινά σε όλες τις άδειες των οικονομικών καθεστώτων, ενώ στα ειδικά στοιχεία της αίτησης-2 καταχωρούνται συμπληρωματικά στοιχεία που αφορούν αποκλειστικά την Άδεια της Τελωνειακής Αποταμίευσης.
- Στην καρτέλα Γενικά Στοιχεία Αίτησης συμπληρώνονται οι παρατηρήσεις (προαιρετικά), το Όνομα του Αιτούντος και η Ημερομηνία. Τα στοιχεία του δικαιούχου εμφανίζονται αυτόματα από το σύστημα (από το αρχείο Μητρώου του ICISnet βάσει του ΑΦΜ που πληκτρολόγησε ο χρήστης). Στο πάνω δεξιά μέρος της φόρμας εμφανίζεται ο αριθμός συμπληρωματικών εντύπων 1 που αντιστοιχεί στην καρτέλα Ειδικά Στοιχεία Αίτησης-2 που περιέχει τα συμπληρωματικά στοιχεία της άδειας της Τελωνειακής Αποταμίευσης.

The screenshot shows the ICISnet application interface for a customs declaration request. The main title is "ICISnet: Υποσύστημα Αδειών/Εγκρίσεων". Below the title, there is a navigation bar with "Εισαγωγική σελίδα" and "Αίτησεις". The current page is titled "Αίτηση για άδεια υπαγωγής σε οικονομικό τελωνειακό καθεστώς/ειδικό προορισμό". The main content area is divided into several sections:

- Καθεστώς:** Εισαγωγές-Τελωνειακή Αποταμίευση. Αριθμός Συμπληρωματικών Εντύπων: 1.
- Βασικά στοιχεία αίτησης:**
 - Προς Τελωνειακή Αρχή: ΠΕΡΙΦΕΡΕΙΑ ΑΤΤΙΚΗΣ
 - Αρ. Αρχικής Αίτησης: 123
 - Είδος Υποβολής: Αρχική Αίτηση
 - Αρ. Προηγούμενης Αίτησης:
 - Κατάσταση Αίτησης:
 - Αρ. Αίτησης/Αρ. Πρωτ.: 123
 - Τύπος Άδειας: Τελωνειακή Αποταμίευση - Δημόσια τύπου I
 - Ημ/νία Υποβολής: 05-12-2018
- Δικαιούχος:**
 - ΑΦΜ: [redacted]
 - Αρμόδια ΔΟΥ: [redacted]
 - Αρ. EORI: [redacted]
 - Α.Δ.Τ. - Α.Μ. Εταιρείας: [redacted]
 - Δικαιούχος: [redacted]
 - Αρ. Άδειας ΑΕΔ: [redacted]
 - Έδρα - Πόλη: I [redacted]
 - Διεύθυνση: [redacted]
 - Τ.Κ.: [redacted]
 - Τηλ.: [redacted]
 - ΦΑΞ: [redacted]
 - e-mail: [redacted]
- Παρατηρήσεις:**

- Στην καρτέλα Ειδικά Στοιχεία -1 καταχωρούνται:
 - Είδος Αίτησης (προαιρετικό)
 - Τόπος και είδος λογιστικών καταχωρήσεων (υποχρεωτικό)
 - Απλουστευμένες διαδικασίες (προαιρετικό)
 - Εγγύηση (προαιρετικό)

- Περίοδος Λήξης σε μήνες (υποχρεωτικό)
- Εμπορεύματα που πρόκειται να υπαχθούν στο τελωνειακό καθεστώς (υποχρεωτικό)
- Παράγωγα ή μεταποιημένα προϊόντα (προαιρετικό)
- Πληροφορίες για τις προγραμματιζόμενες δραστηριότητες (υποχρεωτικό)
- Οικονομικοί όροι (προαιρετικό)
- Τελωνεία (υποχρεωτικό)
- Εξακρίβωση Ταυτότητας (υποχρεωτικό)
- Μεταφορά (προαιρετικό)
- Συμπληρωματικές Πληροφορίες (προαιρετικό)

- Σχετικά με τα Εμπορεύματα που πρόκειται να υπαχθούν στο τελωνειακό καθεστώς καταχωρούνται:
 - Κωδικός ΣΟ
 - Περιγραφή Προϊόντος

Αν ο χρήστης γνωρίζει τον κωδικό ΣΟ τον πληκτρολογεί στο πεδίο Κωδικός ΣΟ και επιλέγοντας tab εμφανίζεται αυτόματα η περιγραφή του. Έπειτα μπορεί ο χρήστης να μεταβάλει την περιγραφή του προϊόντος. Η συμπλήρωση του κωδικού ΣΟ είναι προαιρετική οπότε στην περίπτωση αυτή συμπληρώνεται μόνο η περιγραφή του προϊόντος.

Αν ο χρήστης δεν γνωρίζει τον κωδικό ΣΟ μπορεί να τον επιλέξει επιλέγοντας το σύμβολο ? δίπλα στο πεδίο κωδικός ΣΟ:

Κωδικός ΣΟ	Περιγραφή Προϊόντος	Ποσότητα	Αξία	Διαγραφή
<input type="text" value="?"/>	<input type="text"/>	<input type="text"/>	<input type="text"/>	<input type="checkbox"/>

Επιλέγοντας το ερωτηματικό ? εμφανίζεται το παράθυρο Αναζήτησης προϊόντος. Συμπληρώνοντας τον κωδικό προϊόντος Από (μπορεί να είναι 2-4-6-8 - ψηφίος) και έπειτα πατώντας το κουμπί Αναζήτηση εμφανίζεται λίστα με τα σχετικά προϊόντα. Ο χρήστης μπορεί να επιλέξει στα κριτήρια αναζήτησης και κωδικό προϊόντος Έως, ή να επιλέξει και περιγραφή του προϊόντος.

Αναζήτηση

Εθνικός Κωδ. Προϊόντος Από: Κωδ. Εμπορεύματος Έως:

Περιγραφή:

Καταχώρηση Προϊόντων

Εγχειρίδιο Χρήσης Υποσυστήματος Αδειών/Εγκρίσεων για τους Εξωτερικούς Χρήστες 07.00

Αναζήτηση

Εθνικός Κωδ. Προϊόντος: Κωδ. Εμπορεύματος Έως:

Από: Περιγραφή:

Καταχώρηση Προϊόντων

«» « 1 2 3 »»

Κωδικός ΣΟ	Περιγραφή Προϊόντος	Επιλογή
04010000	Γάλα και κρέμα γάλακτος (ανθόγαλα) που δεν είναι συμπυκνωμένα και δεν περιέχουν ζάχαρη ή άλλα γλυκαντικά	<input checked="" type="checkbox"/>
04011000	Περιεκτικότητας κατά βάρος σε λιπαρές ουσίες που δεν υπερβαίνει το 1%	<input checked="" type="checkbox"/>
04011010	Σε άμεσες συσκευασίες καθαρού περιεχομένου που δεν υπερβαίνει τα 2l	<input checked="" type="checkbox"/>
04011090	Άλλα	<input checked="" type="checkbox"/>
04012000	Περιεκτικότητας κατά βάρος σε λιπαρές ουσίες που υπερβαίνει το 1% αλλά δεν υπερβαίνει το 6%	<input type="checkbox"/>
04012011	Που δεν υπερβαίνει το 3%	<input type="checkbox"/>

Στη συνέχεια ο χρήστης επιλέγει στην τελευταία στήλη της λίστας το τετραγωνάκι που αντιστοιχεί στο προϊόν που θέλει να επιλέξει. Υπάρχει η δυνατότητα να επιλεγούν ταυτόχρονα πολλά προϊόντα. Τέλος με το κουμπί Ενημέρωση τα προϊόντα που επιλέχθηκαν μεταφέρονται και ενημερώνουν την φόρμα Ειδικά Στοιχεία Αίτησης-1.

Η ενότητα εγγυήσεις είναι προαιρετική.

Η ενότητα Παράγωγα ή μεταποιημένα προϊόντα δεν συμπληρώνεται (χρησιμοποιείται σε άλλα καθεστώτα).

Εγχειρίδιο Χρήσης Υποσυστήματος Αδειών/Εγκρίσεων για τους Εξωτερικούς Χρήστες 07.00

Λειτουργίες | (logistics1) Αποσύνδεση

ICISnet: Υποσύστημα Αδειών/Εγκρίσεων

Εισαγωγική σελίδα > Αίτησεις > Αίτηση για άδεια υπαγωγής σε οικονομικό τελωνειακό καθεστώς/ειδικό προορισμό

» Τελωνειακή Αποταμίευση - Δημόσια τύπου I

Ενέργειες Εκτύπωση

Γενικά Στοιχεία Αίτησης | Ειδικά Στοιχεία Αίτησης - 1 | Ειδικά Στοιχεία Αίτησης - 2

Είδος Αίτησης

Επιλογή

Τύπος και είδος λογιστικών καταχωρήσεων/αρχείων

Τύπος και είδος λογιστικών καταχωρήσεων/αρχείων

Απλουστευμένες διαδικασίες

Υπαγωγή στο Καθεστώς:

Λήξη Καθεστώτος:

Εγγύηση

Αριθμός Εγγύησης:

Ποσό Εγγύησης: 0

Κατάσταση Εγγύησης

Εμπορεύματα που πρόκειται να υπαχθούν στο τελωνειακό καθεστώς

Κωδικός ΣΟ	Περιγραφή Προϊόντος	Ποσότητα	Μονάδα μέτρησης	Αξία	Διαγραφή
<input type="text"/>	<input type="text"/>	<input type="text"/>	<input type="text"/>	<input type="text"/>	<input type="checkbox"/>

Εισαγωγή Γραμμής Διαγραφή Γραμμής

Παράγωγα ή μεταποιημένα προϊόντα

Εγχειρίδιο Χρήσης Υποσυστήματος Αδειών/Εγκρίσεων για τους Εξωτερικούς Χρήστες 07.00

Παράγωγα ή μεταποιημένα προϊόντα

Κωδικός ΣΟ	Περιγραφή Προϊόντος	Κύριο/Δευτερεύον Παράγωγο Προϊόν	Συντελεστής απόδοσης		Διαγραφή
			Περιγραφή	Λεπτομέρειες	
<input type="text"/>	<input type="text"/>	<input type="radio"/> Κύριο <input type="radio"/> Δευτερεύον	<input type="text"/>	<input type="text"/>	<input type="checkbox"/>

Εισαγωγή Γραμμής Διαγραφή Γραμμής

Πληροφορίες για τις προγραμματιζόμενες δραστηριότητες

Διάφορες Πληροφορίες

Οικονομικοί όροι

Κωδικός:

Αναλυτική Αναφορά:

Τελωνεία

Τελωνείο	Υπαγωγής στο καθεστώς	Λήξης καθεστώτος	Τελωνείο Ελέγχου	Διαγραφή
ΚΩΣ	<input checked="" type="checkbox"/>	<input type="checkbox"/>	<input checked="" type="checkbox"/>	<input type="checkbox"/>

Εισαγωγή Γραμμής Διαγραφή Γραμμής

Εξακρίβωση Ταυτότητας

Τρόπος Εξακρίβωσης	Διαγραφή
1-Αριθμός σειράς ή κατασκευαστή	<input type="checkbox"/>
2-Επιθεση μολυβδοσφραγιδων, σφραγιδων κάθε τύπου ή άλλων διακριτικών σημμάτων	<input type="checkbox"/>

Εισαγωγή Γραμμής Διαγραφή Γραμμής

Μεταφορά

Τρόποι Μεταφοράς	Διαγραφή
1-Χωρίς τελωνειακές διατυπώσεις μεταξύ διαφορετικών τόπων που καθορίζονται στην άδεια για την οποία προβλέπεται στην αίτηση	<input type="checkbox"/>
2-Μεταφορά από το Τελωνείο υπαγωγής στο καθεστώς στις εγκαταστάσεις του αιτούντος ή της επιχείρησης ή στον τόπο χρήσης βάσει διασάφησης υπαγωγής στο τελωνειακό καθεστώς	<input type="checkbox"/>

Εισαγωγή Γραμμής Διαγραφή Γραμμής

Συμπληρωματικές Πληροφορίες

Συμπληρωματικές Πληροφορίες

- Στην καρτέλα Ειδικά Στοιχεία -2 καταχωρούνται:
 - Τα Στοιχεία Αποθήκης (η Επωνυμία, το Τελωνείο Ελέγχου, η Πόλη, η Διεύθυνση και ο Διαχειριστής είναι υποχρεωτικά)
 - Προθεσμία για την κατάθεση του δελτίου απογραφής των εμπορευμάτων (προαιρετικό)
 - Συντελεστής απομείωσης (προαιρετικό)
 - Αποθήκευση εμπορευμάτων που δεν υπάγονται στο καθεστώς τελωνειακής αποταμίευσης (προαιρετικό)
 - Συνήθειες Εργασίες (προαιρετικό)
 - Προσωρινή Έξοδος Σκοπός (προαιρετικό)
 - Συμπληρωματικές Πληροφορίες Αποθήκης (προαιρετικό)
- Σχετικά με τα εμπορεύματα που δεν υπάγονται στο καθεστώς τελωνειακής αποταμίευσης επιλέγονται:

- Κωδικός ΣΟ
- Περιγραφή Προϊόντος

Αν ο χρήστης γνωρίζει τον κωδικό ΣΟ τον πληκτρολογεί στο πεδίο Κωδικός ΣΟ και επιλέγοντας tab εμφανίζεται αυτόματα η περιγραφή του. Η περιγραφή του προϊόντος δεν μπορεί να μεταβληθεί από τον χρήστη και ο κωδικός ΣΟ είναι υποχρεωτικός.

Αν ο χρήστης δεν γνωρίζει τον κωδικό ΣΟ μπορεί να επιλέξει το σύμβολο ? δίπλα στο πεδίο κωδικός ΣΟ και η διαδικασία είναι παρόμοια όπως και στα Εμπορεύματα που πρόκειται να υπαχθούν στο τελωνειακό καθεστώς.

Ακόμη συμπληρώνεται για κάθε προϊόν και η κατηγορία/καθεστώς.

Εγχειρίδιο Χρήσης Υποσυστήματος Αδειών/Εγκρίσεων για τους Εξωτερικούς Χρήστες 07.00

Λειτουργίες | (logistics) Διπλοσύνδεση

ICISnet: Υποσύστημα Αδειών/Εγκρίσεων 0

Εισαγωγική σελίδα | Αιτήσεις | Αίτηση για άδεια υπαγωγής σε οικονομικό τελωνειακό καθεστώς/ειδικό προορισμό

» Τελωνειακή Αποταμίευση - Δημόσια τύπου I | Ενέργειες | Εκτύπωση

Γενικά Στοιχεία Αίτησης | Ειδικά Στοιχεία Αίτησης - 1 | Ειδικά Στοιχεία Αίτησης - 2

Αίτηση για άδεια λειτουργίας αποθήκης τελωνειακής αποταμίευσης ή εφαρμογής του καθεστώτος σε αποθήκη τύπου Ε

Στοιχεία Αποθήκης

Είδος Αποθήκης: Αποταμίευση - Δημόσια Τύπου I

Επωνυμία: * TEST

Τελωνειακό Ελέγχου: * Α ΤΕΛ ΕΙΣΑΓ & ΕΦΟΔΙΩΝ ΠΕΙΡ

Στοιχεία Τελωνείου: * Διεύθυνση: * Τηλ: * Fax: *

Αναλυτική Περιγραφή: * TEST

Περιοχή/Δήμος: *

Πόλη: * TEST

Διεύθυνση: * TEST Αριθμός: * 1 Τ.Κ.: * 11111

Τηλ: * Fax: * e-mail: *

Διαχειριστής: * ΑΦΜ: * Επωνυμία: *

Πλήθος: *

Γλώσσα: * Περιγραφή: *

Σχόλια: * TEST

Προθεσμία για την κατάθεση του δελτίου απογραφής των εμπορευμάτων

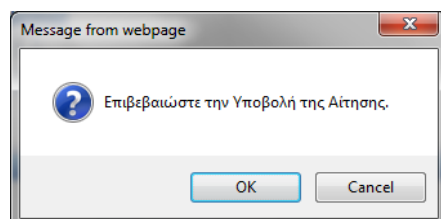
Προθεσμία: * TEST

Συντελεστής απομείωσης

Συντελεστής: *

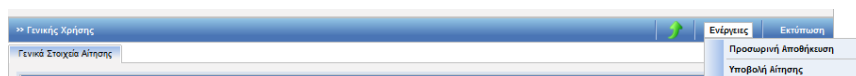
Αποθήκευση εμπορευμάτων που δεν υπάγονται στο καθεστώς τελωνειακής αποταμίευσης

Μετά τη συμπλήρωση των υποχρεωτικών πεδίων και με την επιλογή Ενέργειες επιλέγεται Υποβολή Αίτησης. Στη συνέχεια ο χρήστης επιβεβαιώνει την υποβολή επιλέγοντας ok από το pop-up παράθυρο:



- Δημιουργείται η αρχική αίτηση σε κατάσταση Αίτηση Υποβληθείσα. Από το σημείο αυτό η αρμόδια αρχή από τη φόρμα της Αίτησης μπορεί να αποδεχτεί ή όχι την αίτηση.
- Υπάρχει η δυνατότητα από την επιλογή Ενέργειες – Προσωρινή Αποθήκευση αίτησης

ο χρήστης να αποθηκεύσει προσωρινά την Αίτηση, οπότε η κατάσταση της Αίτησης γίνεται προσωρινά αποθηκευμένη. Στη συνέχεια από τη φόρμα ΑΙΤΗΣΕΙΣ επιλέγει πάλι την αίτηση για να την υποβάλει.



Στην κατάσταση της προσωρινής αποθήκευσης μόνο ο συναλλασσόμενος μπορεί να κάνει ενέργεια δηλαδή να την υποβάλει, ενώ το Τελωνείο δεν μπορεί να κάνει καμία ενέργεια.

- Έπειτα ο τελωνειακός υπάλληλος αποδέχεται ή απορρίπτει την αίτηση.
- Σε περίπτωση αποδοχής της αίτησης:
 - ✚ Η κατάσταση της Αίτησης γίνεται Αίτηση Αποδεκτή και ταυτόχρονα
 - ✚ δημιουργείται αυτόματα και μία έγκριση σε κατάσταση Αίτηση σε Επεξεργασία, η οποία εμφανίζεται στη φόρμα αναζήτησης Αδειών.

Λειτουργίες | Αποσύνδεση

ICISnet: Υποσύστημα Αδειών/Εγκρίσεων (GR004019) ΔΙΝΣΗ ΤΕΛΩΝΕΙΩΝ ΑΤΤΙΚΗΣ ΔΙΝΣΗ ΤΕΛΩΝΕΙΩΝ ΑΤΤΙΚΗΣ

Εισαγωγική σελίδα > Αίτησης > Αίτηση για άδεια υπαγωγής σε οικονομικό τελωνειακό καθεστώς/ειδικό προορισμό

>> Τελωνειακή Αποταμίευση - Δημόσια τύπου Ι Ενέργειες Εκτύπωση

✓ Η ενέργεια ολοκληρώθηκε με επιτυχία.

Γενικά Στοιχεία Αίτησης Ειδικά Στοιχεία Αίτησης - 1 Ειδικά Στοιχεία Αίτησης - 2

Καθεστώς

Εισαγωγές-Τελωνειακή Αποταμίευση Αριθμός Συμπληρωματικών Εντύπων: 1

Βασικά στοιχεία αίτησης

Προς Τελωνιακή Αρχή: ΠΕΡΙΦΕΡΕΙΑ ΑΤΤΙΚΗΣ	Αρ. Αρχικής Αίτησης: 2018/4019-26
Είδος Υποβολής: Αρχική Αίτηση	Αρ. Προηγούμενης Αίτησης:
Κατάσταση Αίτησης: Αίτηση Αποδεκτή	Αρ. Αίτησης/Αρ. Πρωτ.: 2018/4019-26
Τύπος Άδειας: Τελωνειακή Αποταμίευση - Δημόσια τύπου Ι	Ημ/νία Υποβολής: 26-10-2018

9.2. Εμφάνιση Άδειας

Πλοήγηση

Ο χρήστης, από τη φόρμα αναζήτησης αδειών επιλέγει:

- Κατηγορία άδειας: Άδεια χρήσης Ειδικού Καθεστώτος εκτός της Διαμετακόμισης/Τελωνειακή Αποταμίευση-Δημόσια τύπου I προκειμένου να αναζητήσει την έγκριση της Τελωνειακής Αποταμίευσης.

Κατηγορία Άδειας	Τύπος Άδειας	Κατάσταση	Αρ. Άδειας	Αρ. Αίτησης/Αρ. Πρωτ.	Δικαιούχος	ΑΦΜ	Ημ/νία Υποβολής	Ημ/νία Ισχύος Άδειας	Ημ/νία Λήξης Άδειας	Ημ/νία Καταχώρησης
Επιλογή Άδεια χρήσης Ειδικού Καθεστώτος εκτός της Διαμετακόμισης	Τελωνειακή Αποταμίευση - Δημόσια τύπου I	Άδεια Εκδοθείσα					13-06-2018	12-06-2018		30/09/2020 11
Επιλογή Άδεια χρήσης Ειδικού Καθεστώτος εκτός της Διαμετακόμισης	Τελωνειακή Αποταμίευση - Δημόσια τύπου I	Αίτηση σε Επεξεργασία					20-04-2018	05-12-2014		20/04/2018 11
Άδεια χρήσης Ειδικού Καθεστώτος εκτός της Διαμετακόμισης	Τελωνειακή Αποταμίευση - Δημόσια τύπου I	Άδεια Εκδοθείσα	14-							

- Στη φόρμα αποτελέσματα αναζήτησης εμφανίζεται η έγκριση που είναι σε κατάσταση Αίτηση σε επεξεργασία. Κλικάροντας την επιλογή ανακατάται η έγκριση της Τελωνειακής Αποταμίευσης -Δημόσια τύπου I και ο χρήστης μπορεί να εμφανίσει τα στοιχεία της έγκρισης.

Κατηγορία Άδειας: **Άδεια χρήσης Ειδικού Καθεστώτος εκτός της Διαμετακόμισης**

Τύπος Άδειας: **Τελωνειακή Αποταμίευση - Δημόσια τύπου I**

Τελωνειακή Αρχή Έκδοσης: **ΠΕΡΙΦΕΡΕΙΑ ΑΤΤΙΚΗΣ**

Κατάσταση Άδειας: **Αίτηση σε Επεξεργασία**

Ημ/νία Ισχύος Άδειας - Από: **05-12-2014**

Έως: []

Ημ/νία έναρξης ισχύος τροποποίησης: []

Απολογία: **ΕΝΗΜΕΡΩΣΗ ΤΕΣΤ**

Αρ. Αρχικής Αίτησης: **2014/4019-107**

Αρ. Προηγούμενης Αίτησης: **2017/4019-10**

Αρ. Αίτησης/Αρ. Πρωτ.: **2018/4019-5**

Αρ. Προηγούμενης Άδειας: []

Αρ. Άδειας: **14-GR000001-CWA-00014**

Αρ. Τροποποίησης: **1**

Ημ/νία Καχώρησης: **20/04/2018 10:19:00**

Σε περίπτωση που η αρμόδια αρχή εκδώσει την Άδεια, εμφανίζεται ο Αριθμός Άδειας.

Εγχειρίδιο Χρήσης Υποσυστήματος Αδειών/Εγκρίσεων για τους Εξωτερικούς Χρήστες

07.00

Λειτουργίες | Αποσύνδεση

ICISNet: Υποσύστημα Αδειών/Εγκρίσεων (GR004019) ΔΙΝΣΗ ΤΕΛΩΝΕΙΩΝ ΑΤΤΙΚΗΣ ΔΙΝΣΗ ΤΕΛΩΝΕΙΩΝ ΑΤΤΙΚΗΣ

Εισαγωγική σελίδα > Αδειες > Έγκριση υπαγωγής σε οικονομικό τελωνειακό καθεστώς/ειδικό προορισμό

» Τελωνειακή Αποταμίευση - Δημόσια τύπου I

Ενέργειες Εκτύπωση Ιστορικό

✓ Η ενέργεια ολοκληρώθηκε με επιτυχία.

Γενικά Στοιχεία Αδειας Ειδικά Στοιχεία Αδειας - 1 Ειδικά Στοιχεία Αδειας - 2

Βασικά Στοιχεία Έγκρισης

Κατηγορία Αδειας:	Άδεια χρήσης Ειδικού Καθεστώτος εκτός της Διαμετακόμισης	Τύπος Αδειας:	Τελωνειακή Αποταμίευση - Δημόσια τύπου I
Τελωνειακή Αρχή Έκδοσης:	ΠΕΡΙΦΕΡΕΙΑ ΑΤΤΙΚΗΣ	Αρ. Αρχικής Αίτησης:	2018/4019-26
Κατάσταση Αδειας:	Άδεια Εκδοθείσα	Αρ. Προηγούμενης Αίτησης:	
Ημ/νία Ισχύος Αδειας - Από:	26-10-2018	Αρ. Αίτησης/Αρ. Πρωτ.:	2018/4019-26
Έως:		Αρ. Προηγούμενης Αδειας:	18-GR000001-CWR-00030
Ημ/νία έναρξης ισχύος τροποποίησης:	26-10-2018	Αρ. Αδειας:	18-GR000001-CWR-00030
Απολογία:		Αρ. Τροποποίησης:	Αρχική
		Ημ/νία Καχώρησης:	26/10/2018 13:45:00

Αιτών

ΑΦΜ:7	Αρμόδια ΔΟΥ:	1.0	Αρ. EORI:	GR.....7
A.Δ.Τ. - Α.Μ. Εταιρείας:9	Δικαιούχος:	Αρ. Αδειας AEO:	
Έδρα - Πόλη:	Διεύθυνση:	Ε.....	T.Κ.:
Τηλ.:		ΦΑΞ:		e-mail:	

Παρατηρήσεις

ΠΑΡΑΤΗΡΗΣΕΙΣ

/WEB-INF/views/certifications/apSpecialProceduresCertification.xhtml Έκδοση:02.40.01

10. Άδεια υπαγωγής στο καθεστώς Εγκεκριμένου Αποστολέα/Παραλήπτη

10.1. Υποβολή Αίτησης

Πλοήγηση

Ο χρήστης, από την φόρμα αναζήτησης αιτήσεων επιλέγει:

- Δημιουργία Αίτησης

The screenshot shows the 'Αιτήσεις' (Requests) section of the ICISnet application. At the top, there is a navigation bar with 'Αιτήσεις' and 'Αποσύνδεση'. Below it, the application title 'ICISnet: Υποσύστημα Αδειών/Εγκρίσεων' is displayed. A search bar contains '» ΑΙΤΗΣΕΙΣ'. The main area is titled 'Κριτήρια αναζήτησης' (Search Criteria) and contains several input fields: 'Τελωνειακή Αρχή Έκδοσης:' (Customs Authority Issuing), 'Δικαιούχος ΑΦΜ:' (Applicant TIN), 'Κατάσταση Αίτησης:' (Request Status), 'Τύπος Υποβολής Αίτησης:' (Submission Type), 'Αρ. Αίτησης/Αρ. Πρωτ.:' (Request/Serial Number), 'Ημερία Υποβολής Αίτησης:' (Submission Date), and 'Έως:' (Until). There are also dropdown menus for 'Κατηγορία Άδειας:' (License Category) and 'Τύπος Άδειας:' (License Type). At the bottom, there are buttons for 'Αναζήτηση' (Search), 'Καθαρισμός Κριτηρίων' (Clear Criteria), and 'Δημιουργία Αίτησης' (Create Request). The 'Δημιουργία Αίτησης' button is highlighted.

- Με την επιλογή της δημιουργίας αίτησης εμφανίζεται το παράθυρο Δημιουργία Αίτησης:

The screenshot shows the 'Δημιουργία Αίτησης' (Create Request) dialog box. The 'Κατηγορία Άδειας:' (License Category) dropdown is set to 'Άδεια υπαγωγής στο Καθεστώς Εγκεκριμένου Αποστολέα/Παραλήπτη'. The 'Τύπος Άδειας:' (License Type) dropdown is open, showing a list of options: 'Εγκεκριμένος Αποστολέας', 'Εγκεκριμένος Αποστολέας για πιστοπ. Κοιν/κού χαρακτήρα', 'Εγκεκριμένος Αποστολέας για για έκδοση Τ5 ελέγχου', and 'Εγκεκριμένος Παραλήπτης'. There are 'OK' and 'Cancel' buttons.

- Επιλέγεται η κατηγορία Άδεια υπαγωγής στο Καθεστώς Εγκεκριμένου Αποστολέα/Παραλήπτη και ο τύπος της Άδειας. Οι τύποι Εγκεκριμένος Αποστολέας/Παραλήπτης που μπορούν να επιλεγούν είναι:

- Εγκεκριμένος Αποστολέας
- Εγκεκριμένος Αποστολέας για πιστοπ. Κοινοτικού Χαρακτήρα
- Εγκεκριμένος Αποστολέας για έκδοση Τ5 Ελέγχου
- Εγκεκριμένος Παραλήπτης

- Μόνο ένας τύπος άδειας επιτρέπεται να επιλεγεί που οδηγεί στην έκδοση της αντίστοιχης άδειας.

Εγχειρίδιο Χρήσης Υποσυστήματος Αδειών/Εγκρίσεων για τους Εξωτερικούς Χρήστες 07.00

Για τους τύπους Αποστολέας, Αποστολέας T5 προβλέπεται και καταχώρηση Τελωνειακών Σφραγίδων από την αρμόδια αρχή.

- Επιλέγεται ο Εγκεκριμένος Αποστολέας (η λειτουργία των υπολοίπων τύπων αδειών είναι παρόμοια). Με επιλογή OK εμφανίζεται η φόρμα της αίτησης Εγκεκριμένος Αποστολέας η οποία χωρίζεται σε τρεις ενότητες: Στην ενότητα Γενικά στοιχεία της Αίτησης, στην ενότητα ειδικά στοιχεία της αίτησης-1 και στην ενότητα ειδικά στοιχεία της αίτησης-2.
- Στην καρτέλα Γενικά Στοιχεία Αίτησης συμπληρώνονται οι παρατηρήσεις (προαιρετικά), το Όνομα του Αιτούντος και η Ημερομηνία. Τα στοιχεία του δικαιούχου εμφανίζονται αυτόματα από το σύστημα (από το αρχείο Μητρώου του ICISnet βάσει του ΑΦΜ που πληκτρολόγησε ο χρήστης).

Λειτουργίες | test user (tkonsta) Αποσύνδεση

ICISnet: Υποσύστημα Αδειών/Εγκρίσεων 0

Εισαγωγικά οσέλιδα > Αιτήσεις > Αίτηση για χορήγηση άδειας Εγκεκριμένου Αποστολέα/Παράλλητη

» Εγκεκριμένος Αποστολέας Ενέργειες Εκτύπωση

Γενικά Στοιχεία Αίτησης Ειδικά Στοιχεία Αίτησης - 1 Ειδικά Στοιχεία Αίτησης - 2

Βασικά στοιχεία αίτησης

Προς Τελωνιακή Αρχή: ΠΕΡΙΦΕΡΕΙΑ ΑΤΤΙΚΗΣ

Είδος Υποβολής: Αρχική Αίτηση

Κατάσταση Αίτησης: Αίτηση Προσωρινά Αποθηκευμένη

Τύπος Άδειας: Εγκεκριμένος Αποστολέας

Αρ. Αρχικής Αίτησης:

Αρ. Προηγούμενης Αίτησης:

Αρ. Αίτησης/Αρ. Πρωτ.:

Ημ/νία Υποβολής:

Δικαιούχος

ΑΦΜ: 094043859

Αρμόδια ΔΟΥ: ΓΕΝΙΚΗ ΕΜΠΟΡΙΟΥ ΚΑΙ ΒΙΟΜΗΧΑΝΙΑΣ ΑΝΩΝΥΜΟΣ ΕΤΑΙΡΕΙΑ

Αρ. EORI:

Α.Δ.Τ. - Α.Μ. Εταιρείας: 094043859

Δικαιούχος: ΓΕΝΙΚΗ ΕΜΠΟΡΙΟΥ ΚΑΙ ΒΙΟΜΗΧΑΝΙΑΣ ΑΝΩΝΥΜΟΣ ΕΤΑΙΡΕΙΑ

Αρ. Άδειας ΑΕΟ:

Έδρα - Πόλη: ΑΣΠΡΟΠΥΡΓΟΣ

Διεύθυνση: 18 Χ ΑΘΗΝ-ΚΟΡΙΝΘ 0

Τ.Κ.: 19300

Τηλ.: ΦΑΞ: e-mail:

Παρατηρήσεις

Ο/Η Αιτ(ών)-ούσα

Ο/Η ΑΙΤΩΝ/ΑΙΤΟΥΣΑ: Ημερομηνία:

- Στην καρτέλα Ειδικά Στοιχεία -1 καταχωρούνται:
 - Τα εμπορεύματα (προαιρετικό)
 - Οι τρόποι μεταφοράς (υποχρεωτικό)
 - Στοιχεία ενημέρωσης τελωνείου (προαιρετικό)
 - Εμπορεύματα που εξαιρούνται της διαδικασίας (υποχρεωτικό)
 - Μηχανογραφημένη/Χειρόγραφη Διαδικασία (προαιρετικό)
 - Τρόπος Θεώρησης Παραστατικών (υποχρεωτικό)
 - Τρόπος τήρησης ειδικού βιβλίου (υποχρεωτικό)
 - Δραστηριότητα Επιχείρησης (υποχρεωτικό)
 - Εγκαταστάσεις-Τελωνεία Ελέγχου. (υποχρεωτικό)

Εγχειρίδιο Χρήσης Υποσυστήματος Αδειών/Εγκρίσεων για τους Εξωτερικούς Χρήστες

07.00

- Σχετικά με τα Εμπορεύματα καταχωρούνται:
 - Κωδικός ΣΟ
 - Περιγραφή Προϊόντος

Αν ο χρήστης γνωρίζει τον κωδικό ΣΟ τον πληκτρολογεί στο πεδίο Κωδικός ΣΟ και πατώντας tab εμφανίζεται αυτόματα η περιγραφή του. Έπειτα μπορεί ο χρήστης να μεταβάλει την περιγραφή του προϊόντος. Η συμπλήρωση του κωδικού ΣΟ είναι προαιρετική οπότε στην περίπτωση αυτή συμπληρώνεται μόνο η περιγραφή του προϊόντος.

Αν ο χρήστης δεν γνωρίζει τον κωδικό ΣΟ μπορεί να επιλέξει το σύμβολο ? στο πεδίο κωδικός ΣΟ:

Επιλέγοντας το ερωτηματικό ? εμφανίζεται το παράθυρο Αναζήτησης προϊόντος. Συμπληρώνοντας τον κωδικό προϊόντος Από (μπορεί να είναι 2-4-6-8 - ψηφίος) και έπειτα πατώντας το κουμπι Αναζήτηση εμφανίζεται λίστα με τα σχετικά προϊόντα. Ο χρήστης μπορεί να επιλέξει στα κριτήρια αναζήτησης και κωδικό προϊόντος Έως, ή να επιλέξει και περιγραφή του προϊόντος.

Εγχειρίδιο Χρήσης Υποσυστήματος Αδειών/Εγκρίσεων για τους Εξωτερικούς Χρήστες 07.00

Κωδικός ΣΟ	Περιγραφή Προϊόντος	Επιλογή
04010000	Γάλα και κρέμα γάλακτος (ανθόγαλα) που δεν είναι συμπυκνωμένα και δεν περιέχουν άχαρα ή άλλα γλυκαντικά	<input checked="" type="checkbox"/>
04011000	Περιεκτικότητας κατά βάρος σε λιπαρές ουσίες που δεν υπερβαίνει το 1%	<input checked="" type="checkbox"/>
04011010	Σε άμεσες συσκευασίες καθαρού περιεχομένου που δεν υπερβαίνει τα 2l	<input checked="" type="checkbox"/>
04011090	Άλλα	<input checked="" type="checkbox"/>
04012000	Περιεκτικότητας κατά βάρος σε λιπαρές ουσίες που υπερβαίνει το 1% αλλά δεν υπερβαίνει το 6%	<input type="checkbox"/>
04012011	Που δεν υπερβαίνει το 3%	<input type="checkbox"/>

Στην συνέχεια ο χρήστης επιλέγει στην τελευταία στήλη της λίστας το τετραγωνάκι που αντιστοιχεί στο προϊόν που θέλει να επιλέξει. Υπάρχει η δυνατότητα να επιλεγούν ταυτόχρονα πολλά προϊόντα. Τέλος με την επιλογή Ενημέρωση τα προϊόντα που επιλέχθηκαν μεταφέρονται και ενημερώνουν την φόρμα Ειδικά Στοιχεία Αίτησης-1.

Κωδικός ΣΟ	Περιγραφή Προϊόντος	Διαγραφή
04010000	Γάλα και κρέμα γάλακτος (ανθόγαλα) που δεν είναι συμπυκνωμένα και δεν περιέχου	<input type="checkbox"/>
04011000	Περιεκτικότητας κατά βάρος σε λιπαρές ουσίες που δεν υπερβαίνει το 1%	<input type="checkbox"/>

Σε περίπτωση που ο χρήστης θελήσει να διαγράψει κάποια προϊόντα επιλέγει για τα προϊόντα αυτά το κουτάκι δεξιά και κάτω από την ετικέτα Διαγραφή και έπειτα επιλέγει τη Διαγραφή Γραμμής.

- Οι εγκαταστάσεις είναι ιδιωτικοί αποθηκευτικοί χώροι που μπορούν να χρησιμοποιούνται και σε άλλες άδειες. Το σύστημα αναγνωρίζει με μοναδικό τρόπο την ύπαρξη των χώρων αυτών (με το ΑΦΜ του δικαιούχου, την επωνυμία της Αποθήκης, την πόλη και την Διεύθυνση της αποθήκης). Σε περίπτωση που ήδη έχουν καταχωρηθεί άλλες ιδιωτικές αποθήκες, αυτές προτείνονται στην λίστα τιμών αποθηκών δίπλα στο πεδίο Επωνυμία εγκατάστασης. Ο χρήστης μπορεί να δημιουργήσει μία νέα εγκατάσταση επιλέγοντας Εισαγωγή.

Εγχειρίδιο Χρήσης Υποσυστήματος Αδειών/Εγκρίσεων για τους Εξωτερικούς Χρήστες 07.00

Εγκαταστάσεις-Τελωνεία Ελέγχου

Επωνυμία Εγκατάστασης: Τελωνείο Ελέγχου: Διαγραφή:

Εισαγωγή

Δεν υπάρχουν εγκεκριμένες Εγκαταστάσεις για τον κάτοχο με ΑΦΜ 094043859.

Εισαγωγή Γραμμής Διαγραφή Γραμμής

Στην περίπτωση που για τον δικαιούχο δεν έχουν καταχωρηθεί σε προηγούμενες άδειες άλλες Εγκαταστάσεις, εμφανίζεται το μήνυμα: 'Δεν υπάρχουν εγκεκριμένες Εγκαταστάσεις για τον κάτοχο με ΑΦΜ XXXXXXXXX' και ο χρήστης συνεχίζει πατώντας το κουμπί Εισαγωγή.

Στοιχεία Εγκατάστασης

Επωνυμία: ΑΠΟΘΗΚΗ ΕΜΠΟΡΕΥΜΑΤΩΝ ΤΟΜΕΑΣ 1

Είδος Αποθήκης: Εγκατάσταση

Τελωνείο Ελέγχου: ΑΘΗΝΩΝ

Στοιχεία Τελωνείου: Διεύθυνση: 12α ΧΙΛΙΟΜ ΕΘ. ΟΔΟΥ ΑΘΗΝΩΝ ΛΑΜΙΑΣ, ΑΘΗΝΑ Τηλ: +30 210-2629890 Fax: +30 210-2889733 +3

Αναλυτική Περιγραφή: ΑΠΟΘΗΚΗ ΕΜΠΟΡΕΥΜΑΤΩΝ ΤΟΜΕΑΣ 1 ΣΥΝΑΠΟΘΗΚΕΥΣΗ ΑΛΛΩΝ ΠΡΟΪΟΝΤΩΝ ΔΕΝ ΥΠΑΡΧΕΙ

Περιοχή/Δήμος: ΑΘΗΝΩΝ

Πόλη: ΑΘΗΝΑ

Διεύθυνση: ΔΙΟΜ ΚΟΜΝΗΝΟΥ 56 Αριθμός: 890 Τ.Κ: 78889

Τηλ: 210898988 Fax: 210889898 e-mail: TREDAR@gmail.com

Διαχειριστής: ΑΦΜ: 094043859 Επωνυμία: ΓΕΝΙΚΗ ΕΜΠΟΡΙΟΥ ΚΑΙ ΒΙΟΜΗΧΑΝΙΑΣ ΑΝΩΝΥΜΗ

Πλήθος: 2

Γλώσσα: EL Περιγραφή: Ελληνικά

Σχόλια: ΑΠΟΘΗΚΗ ΕΜΠΟΡΕΥΜΑΤΩΝ ΤΟΜΕΑΣ 1 ΣΥΝΑΠΟΘΗΚΕΥΣΗ ΑΛΛΩΝ ΠΡΟΪΟΝΤΩΝ ΔΕΝ ΥΠΑΡΧΕΙ

Επιστροφή

Καταχωρούνται τα Στοιχεία της Εγκατάστασης από το ομώνυμο παράθυρο. Το Τελωνείο ελέγχου επιλέγεται από λίστα. Πληκτρολογείται και το ΑΦΜ του Διαχειριστή και με tab επιστρέφεται η Επωνυμία του. Με το κουμπί Επιστροφή ο χρήστης επιστρέφει πίσω στην φόρμα Ειδικά Στοιχεία Αίτησης -1.

Εγχειρίδιο Χρήσης Υποσυστήματος Αδειών/Εγκρίσεων για τους Εξωτερικούς Χρήστες 07.00

Δραστηριότητα Επιχείρησης
ΕΜΠΟΡΕΙΑ ΟΛΩΝ ΤΩΝ ΕΙΔΩΝ

Εγκαταστάσεις-Τελωνεία Ελέγχου

Επωνυμία Εγκατάστασης: ΑΠΟΘΗΚΗ ΕΜΠΟΡΕΥΜΑΤΩΝ ΤΟΜΕΑΣ 1
Στοιχεία Εγκατάστασης: Τελωνείο Ελέγχου: ΑΘΗΝΩΝ
Διαγραφή

Εισαγωγή Γραμμής Διαγραφή Γραμμής

Στην καρτέλα Ειδικά Στοιχεία -2 καταχωρούνται τα υπόλοιπα στοιχεία:

- Συναλλαγές (προαιρετικό)
- Άδειες Απλουστευμένων ή Άλλων Διαδικασιών (προαιρετικό)
- Ονοματεπώνυμο Πρόσωπο που δεσμεύει την Εταιρεία με την υπογραφή του (υποχρεωτικό)
- Εγγύηση (προαιρετικό)
- Τρόπος τήρησης Λογιστικών Βιβλίων (υποχρεωτικό)
- Πρόσωπο Επικοινωνίας (υποχρεωτικό)
- Ειδικότεροι όροι ή διαδικασίες (προαιρετικό)
- Συμπληρωματικά έγγραφα (προαιρετικό)

Η άδεια χρήσης εγγύησης αν υπάρχει επιλέγεται από λίστα τιμών. Μπορεί να καταχωρηθεί και στην έγκριση.

Αιτούμενος: test user (konsta) Αποσύνδεση

ICISNet: Υποσύστημα Αδειών/Εγκρίσεων 0

Εισαγωγική οθόνη > Αίτηση > Αίτηση για χορήγηση άδειας Εγκεκριμένου Αποστολέα/Παραλήπτη

>> Εγκριμένες Αποστολές Ενέργειες Εκτύπωση

Γενικά Στοιχεία Αίτησης Ειδικά Στοιχεία Αίτησης - 1 Ειδικά Στοιχεία Αίτησης - 2

Συναλλαγές

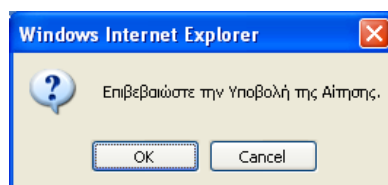
Συναλλαγές προηγούμενου έτους
Συχνότητα κινήσεων
Συναλλαγές με Τράπεζες
Συναλλαγές με Ασφαλιστικές Εταιρείες
Συναλλαγές με Μεταφορικές Εταιρείες
Συναλλαγές με Τελωνεία

Άδειες Απλουστευμένων ή Άλλων Διαδικασιών

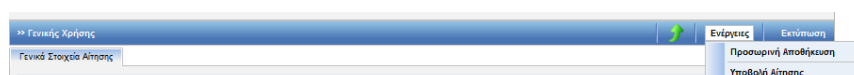
Τύπος απλούστευσης/πιστοποιητικού Αριθμός Πιστοποιητικού Έναρξη Ισχύος Λήξη Ισχύος Διαγραφή

Εισαγωγή Γραμμής Διαγραφή Γραμμής

- Ο χρήστης, μετά την συμπλήρωση των υποχρεωτικών πεδίων και με την επιλογή Υποβολή Αίτησης επιβεβαιώνει την υποβολή επιλέγοντας ok από το pop-up παράθυρο:



- Δημιουργείται η αρχική αίτηση σε κατάσταση Αίτηση Υποβληθείσα. Από το σημείο αυτό η αρμόδια αρχή από την φόρμα της Αίτησης μπορεί να αποδεχτεί ή όχι την αίτηση.
- Υπάρχει η δυνατότητα από το κουμπί Ενέργειες – Προσωρινή Αποθήκευση αίτησης ο χρήστης να αποθηκεύσει προσωρινά την Αίτηση οπότε η κατάσταση της Αίτησης γίνεται προσωρινά αποθηκευμένη. Στην συνέχεια από την φόρμα ΑΙΤΗΣΕΙΣ επιλέγει πάλι την αίτηση για να την υποβάλει.



Στην κατάσταση της προσωρινής αποθήκευσης μόνο ο συναλλασσόμενος μπορεί να κάνει ενέργεια δηλαδή να την υποβάλει ενώ το Τελωνείο δεν μπορεί να κάνει καμία

Εγχειρίδιο Χρήσης Υποσυστήματος Αδειών/Εγκρίσεων για τους Εξωτερικούς Χρήστες 07.00

ενέργεια.

- Έπειτα ο τελωνειακός υπάλληλος αποδέχεται ή απορρίπτει την αίτηση.
- Σε περίπτωση αποδοχής της αίτησης:
 - ✚ Η κατάσταση της Αίτησης γίνεται Αίτηση Αποδεκτή και ταυτόχρονα
 - ✚ Δημιουργείται αυτόματα και μία έγκριση σε κατάσταση Αίτηση σε Επεξεργασία η οποία εμφανίζεται στην φόρμα αναζήτησης Αδειών.

The screenshot displays the 'Εγκριμένους Αποστολέας' (Approved Applicants) section. It shows a summary of the application with the following details:

- Προς Τελωνιακή Αρχή: ΠΕΡΙΦΕΡΕΙΑ ΑΤΤΙΚΗΣ
- Είδος Υποβολής: Αρχική Αίτηση
- Κατάσταση Αίτησης: **Αίτηση Αποδεκτή** (circled in red)
- Τύπος Άδειας: Εγκεκριμένος Αποστολέας
- Αρ. Αρχικής Αίτησης: A590
- Αρ. Προηγούμενης Αίτησης: [Empty]
- Αρ. Αίτησης/Αρ. Πρωτ.: A590
- Ημ/νία Υποβολής: 17-04-2012

Below this, the 'Δικαιούχος' (Applicant) information is provided:

- ΑΦΜ: 094043859
- Α.Δ.Τ. - Α.Μ. Εταιρείας: 094043859
- Έδρα - Πόλη: ΑΣΠΡΟΠΥΡΓΟΣ
- Τηλ.: [Empty]
- Αρμόδια ΔΟΥ: ΓΕΝΙΚΗ ΕΜΠΟΡΙΟΥ ΚΑΙ ΒΙΟΜΗΧΑΝΙΑΣ ΑΝΩΝΥΜΟΣ ΕΤΑΙΡΕΙΑ
- Διεύθυνση: 18 Χ ΑΘΗΝ-ΚΟΡΙΝΘ 0
- ΦΑΞ: [Empty]
- Αρ. ΕΟΡ: [Empty]
- Αρ. Άδειας ΑΕΟ: [Empty]
- T.K.: 19300
- e-mail: [Empty]

10.2. Εμφάνιση Άδειας

Πλοήγηση

Ο χρήστης, από την φόρμα αναζήτησης αδειών επιλέγει:

- Κατηγορία άδειας «Άδεια υπαγωγής στο καθεστώς Εγκεκριμένου Αποστολέα/Παραλήπτη», Τύπος Άδειας και επιλέγει αναζήτηση.

The screenshot shows the 'ΑΔΕΙΕΣ' (Licenses) search results page. The search criteria are filled out as follows:

- Κατάσταση Άδειας: [Empty]
- Τύπος Υποβολής Αίτησης: [Empty]
- Ημ/νία έκδοσης άδειας: Από: [Empty] Έως: [Empty]
- ΑΦΜ: [Empty]
- Αρ. Αίτησης/Αρ. Πρωτ.: [Empty]
- Ημ/νία λήξης Άδειας: Από: [Empty] Έως: [Empty]
- Τελωνιακή Αρχή Έκδοσης: [Empty]
- Αρ. Άδειας: [Empty]
- Ημ/νία Τροποποίησης Άδειας: Από: [Empty] Έως: [Empty]
- Κατηγορία Άδειας: **Άδεια υπαγωγής στο Καθεστώς Εγκεκριμένου Αποστολέα/Παραλήπτη**
- Τύπος Άδειας: **Εγκεκριμένος Αποστολέας**

The search results table shows one entry:

Κατηγορία Άδειας	Τύπος Άδειας	Κατάσταση	Αρ. Άδειας	Αρ. Αίτησης/Αρ. Πρωτ.	Δικαιούχος	ΑΦΜ	Ημ/νία Υποβολής	Ημ/νία Ισχύος Άδειας	Ημ/νία Λήξης Άδειας	Ημ/νία Καταχώρισης
Εμπλάνο	Άδεια υπαγωγής στο Καθεστώς Εγκεκριμένου Αποστολέα/Παραλήπτη	Εγκεκριμένος Αποστολέας	Αίτηση σε Επεξεργασία	A590	ΓΕΝΙΚΗ ΕΜΠΟΡΙΟΥ ΚΑΙ ΒΙΟΜΗΧΑΝΙΑΣ ΑΝΩΝΥΜΟΣ ΕΤΑΙΡΕΙΑ	094043859	17-04-2012			17/04/2012 12:16:00

- Στην φόρμα αποτελέσματα αναζήτησης εμφανίζεται η έγκριση που είναι σε κατάσταση Αίτηση σε επεξεργασία. Κλικάροντας επιλογή ανακτάται η έγκριση του

Εγχειρίδιο Χρήσης Υποσυστήματος Αδειών/Εγκρίσεων για τους Εξωτερικούς Χρήστες 07.00

Εγκεκριμένου Αποστολέα και ο χρήστης μπορεί να εμφανίσει τα στοιχεία της έγκρισης.

- Τα μόνο πρόσθετα στοιχεία σε σχέση με την αίτηση είναι οι Εκθέσεις Τελωνείων που κατά την έκδοση της Άδειας συμπληρώνονται από την αρμόδια αρχή. Ειδικά για τον Αποστολέα και Αποστολέα T5 μετά την έκδοση της Άδειας η αρμόδια αρχή συμπληρώνει τα στοιχεία των τελωνειακών σφραγίδων.

Τελωνείο Ελέγχου	Αριθμός Πρωτοκόλλου Έκθεσης	Ημερία Έκθεσης	Αποτελέσματα Έκθεσης	Διαγραφή
Α' ΠΕΙΡΑΙΑ	12341	17/04/2012	ΟΛΑ ΚΑΛΩΣ	

Εισαγωγή Γραμμής Διαγραφή Γραμμής

Εγχειρίδιο Χρήσης Υποσυστήματος Αδειών/Εγκρίσεων για τους Εξωτερικούς Χρήστες

07.00

Λειτουργίες | user.gr1 (user.gr1) Αποσύνδεση

ICISnet: Υποσύστημα Αδειών/Εγκρίσεων (GR000001) GR000001-HR GR000001-HR

Εισαγωγική σελίδα > Αδειες > Έγκριση Αποστολής/Παράληψη

>> Εγκεκριμένος Αποστολέας Ενέργειες Εκτύπωση

✓ Η ενέργεια ολοκληρώθηκε με επιτυχία.

Γενικά Στοιχεία Άδειας Ειδικά Στοιχεία Άδειας - 1 Ειδικά Στοιχεία Άδειας - 2

Εκθέσεις Τελωνίων

Τελωνίο Ελέγχου	Αριθμός Πρωτοκόλλου Έκθεσης	Ημερία Έκθεσης	Αποτελέσματα Έκθεσης	Διαγραφή
Δ' ΠΕΙΡΑΙΑ	12341	17/04/2012	ΟΛΑ ΚΑΛΩΣ	<input type="checkbox"/>

Εισαγωγή Γραμμής Διαγραφή Γραμμής

Συναλλαγές

Συναλλαγές προηγούμενου έτους:

Συχνότητα κινήσεων:

Συναλλαγές με Τράπεζες:

Συναλλαγές με Ασφαλιστικές Εταιρείες:

Συναλλαγές με Μεταφορικές Εταιρείες:

Συναλλαγές με Τελωνία:

Άδειες Απλοποιημένων ή Άλλων Διαδικασιών

Τύπος Άδειας	Αριθμός Άδειας	Έναρξη Ισχύος	Λήξη Ισχύος	Διαγραφή
<input type="text"/>	<input type="text"/>	<input type="text"/>	<input type="text"/>	<input type="checkbox"/>

Όνοματεπώνυμο Πρόσωπο που δεσμεύει την Εταιρεία με την υπογραφή του:

Εγγύηση: Άδεια Χρήσης Εγγύησης:

Τρόπος τήρησης Λογιστικών Βιβλίων

Κατηγορία Βιβλίων- Τρόπος τήρησης:

Μηχανογραφικό Σύστημα Λογιστικής:

Πρόσωπο Επικοινωνίας

Όνοματεπώνυμο:

E-mail:

Τηλ.: *

Φαξ:

Ειδικότεροι όροι ή διαδικασίες

Χρονικό διάστημα μέχρι την ανάκληση της άδειας:

Τρόπος επικοινωνίας με τα αρμόδια Τελωνία:

Λοιπά στοιχεία εξειδίκευσης άδειας:

Παρατηρήσεις με τα παραληφθέντα εμπορεύματα:

Κομπιουτηριακά έγγραφα:

Εγχειρίδιο Χρήσης Υποσυστήματος Αδειών/Εγκρίσεων για τους Εξωτερικούς Χρήστες 07.00

- Σε περίπτωση που η αρμόδια αρχή εκδώσει την Άδεια, εμφανίζεται στο πάνω μέρος της Έγκρισης ο Αριθμός Άδειας και ο Αριθμός Τροποποίησης.

Λειτουργίες user gr1 (usergr1) Αποστολέας

CISnet: Υποσύστημα Αδειών/Εγκρίσεων (GR000001) GR000001-HR GR000001-HR

Εισαγωγική σελίδα Άδειας Έγκριση Αποστολέα/Παραλήπτη

Εγκεκριμένος Αποστολέας Ενέργειες Εκτύπωση Ιστορικό

Η ενέργεια ολοκληρώθηκε με επιτυχία.

Γενικά Στοιχεία Άδειας Ειδικά Στοιχεία Άδειας - 1 Ειδικά Στοιχεία Άδειας - 2

Βασικά Στοιχεία Έγκρισης

Κατηγορία Άδειας: Άδεια υπαγωγής στο καθεστώς Εγκεκριμένου Αποστολέα/Παραλήπτη Τύπος Άδειας: Εγκεκριμένος Αποστολέας

Τελωνιακή Αρχή Έκδοσης: ΠΕΡΙΦΕΡΕΙΑ ΑΤΤΙΚΗΣ Αρ. Αρχικής Αίτησης: A590

Κατάσταση Άδειας: Άδεια Εκδοθείσα Αρ. Προηγούμενης Αίτησης: A590

Ημ/νία Ισχύος Άδειας - Από: 17-04-2012 Αρ. Αίτησης/Αρ. Πρωτ.: A590

Έως: Αρ. Προηγούμενης Άδειας: 12-GR000001-ST1-00001

Ημ/νία έναρξης ισχύος τροποποίησης: 17-04-2012 Αρ. Τροποποίησης: 0

Απολογία: Ημ/νία Καταχώρισης: 17/04/2012 12:37:00

Αιτών

ΑΦΜ: 094043859 Αρμόδια ΔΟΥ: Αρ. EORI:

Α.Δ.Τ. - Α.Μ. Εταιρείας: 094043859 Δικαιούχος: ΓΕΝΙΚΗ ΕΜΠΟΡΙΟΥ ΚΑΙ ΒΙΟΜΗΧΑΝΙΑΣ ΑΝΩΝΥΜΟΣ ΕΤΑΙΡΕΙΑ Αρ. Άδειας ΑΕΟ:

Έδρα - Πόλη: ΑΣΠΡΟΠΥΡΓΟΣ Διεύθυνση: 18 Χ ΑΘΗΝ-ΚΟΡΙΝΘ 0 Τ.Κ.: 19300

Τηλ.: ΦΑΞ: e-mail:

Παρατηρήσεις

10.3. Τελωνιακές Σφραγίδες Αποστολέα/Αποστολέα T5

- Μετά την έκδοση της άδειας η αρμόδια αρχή μπορεί να ενημερώσει την άδεια με τις Τελωνιακές Σφραγίδες (μόνο για τον αποστολέα ή αποστολέα T5).

Στοιχεία Άδειας τελωνειακών σφραγίδων

Αρ. Άδειας τελωνειακών σφραγίδων	Λεπτομέρειες τελωνειακών σφραγίδων	Τύπος Άδειας τελωνειακών σφραγίδων	Χρήση	Κωδικός Απλούστευσης	Διαγραφή
	Λεπτομέρειες τελωνειακών σφραγίδων				

Εισαγωγή Γραμμής Διαγραφή Γραμμής

Επιλέγοντας το κουμπί Λεπτομέρειες Τελωνιακές Σφραγίδες εμφανίζεται το παράθυρο Αριθμοί Τελωνιακών Σφραγίδων :

Εγχειρίδιο Χρήσης Υποσυστήματος Αδειών/Εγκρίσεων για τους Εξωτερικούς Χρήστες 07.00

Αριθμοί Μολυβδοσφραγίδων

Αριθ. Άδειας Μολυβδοσφραγίδας: GR017788S1 Από: 1 Έως: 10

Εμφάνιση Μολυβδοσφραγίδων

Εμφάνιση αρ. Μολυβδοσφραγίδων

Κωδικός Απλούστευσης	Αριθ. Μολυβδοσφραγίδας	Ανενεργή	Ημ/νία Καταχώρησης	Διαγραφή
GR017788S1	0000001	<input type="checkbox"/>	17/04/2012	<input type="checkbox"/>
GR017788S1	0000002	<input type="checkbox"/>	17/04/2012	<input type="checkbox"/>
GR017788S1	0000003	<input type="checkbox"/>	17/04/2012	<input type="checkbox"/>
GR017788S1	0000004	<input type="checkbox"/>	17/04/2012	<input type="checkbox"/>
GR017788S1	0000005	<input type="checkbox"/>	17/04/2012	<input type="checkbox"/>

Επιστροφή

- Το κουτάκι Ανενεργή δηλώνει ότι ο αριθμός αυτός είναι ανενεργός στην περίπτωση:

- Απώλειας
- Χρησιμοποίησης
- Καταστροφής
- κλοπής

κ.λ.π.

11. Άδεια απλουστευμένων διαδικασιών μεταφοράς εμπορευμάτων σιδηροδρομικώς

11.1. Υποβολή Αίτησης

Πλοήγηση

Ο χρήστης, από την φόρμα αναζήτησης αιτήσεων επιλέγει:

- Δημιουργία Αίτησης

The screenshot shows the ICISnet search interface. At the top, there is a navigation bar with 'Λειτουργίες' and 'Αποσύνδεση'. Below it, the ICISnet logo and the text 'Υποσύστημα Αδειών/Εγκρίσεων' are visible. A search bar contains the text 'ΑΙΤΗΣΕΙΣ'. Below the search bar, there are several input fields for search criteria, including 'Τελωνειακή Αρχή Έκδοσης', 'Δικαιούχος', 'ΑΦΜ', 'Κατάσταση Αίτησης', 'Τύπος Υποβολής Αίτησης', 'Αρ. Αίτησης/Αρ. Πρωτ.', 'Ημερία Υποβολής Αίτησης', 'Από:', and 'Έως:'. At the bottom of the search bar, there are three buttons: 'Αναζήτηση', 'Καθορισμός Κριτηρίων', and 'Δημιουργία Αίτησης'. The 'Δημιουργία Αίτησης' button is circled in red.

- Με την επιλογή της δημιουργίας αίτησης εμφανίζεται το παράθυρο Δημιουργία Αίτησης

The screenshot shows the 'Δημιουργία Αίτησης' dialog box. It has a title bar with the text 'Δημιουργία Αίτησης'. Inside the dialog, there are two dropdown menus: 'Κατηγορία Άδειας:' and 'Τύπος Άδειας:'. Below the dropdown menus, there are two buttons: 'OK' and 'Cancel'.

- Επιλέγεται η κατηγορία Άδεια απλουστευμένων διαδικασιών μεταφοράς εμπορευμάτων σιδηροδρομικώς και ο τύπος της Άδειας. Οι τύποι που μπορούν να επιλεγούν είναι:
 - ✚ Σιδηροδρομικές Μεταφορές
 - ✚ Σιδηροδρομικές Μεταφορές με μεγάλα Εμπορευματοκιβώτια
- Μόνο ένας τύπος άδειας επιτρέπεται να επιλεγεί που οδηγεί στην έκδοση της αντίστοιχης άδειας.

- Επιλέγεται ο τύπος άδειας Σιδηροδρομικές Μεταφορές (η λειτουργία των 2 τύπων είναι παρόμοια). Με επιλογή OK εμφανίζεται η φόρμα της αίτησης για χορήγηση άδειας απλουστευμένων διαδικασιών μεταφοράς εμπορευμάτων σιδηροδρομικώς η οποία χωρίζεται σε δύο ενότητες: Στην ενότητα Γενικά στοιχεία της Αίτησης και στην ενότητα ειδικά στοιχεία της αίτησης-1.
- Στην καρτέλα Γενικά Στοιχεία Αίτησης συμπληρώνονται οι παρατηρήσεις (προαιρετικά), το Όνομα του Αιτούντος και η Ημερομηνία. Τα στοιχεία του δικαιούχου εμφανίζονται αυτόματα από το σύστημα (από το αρχείο Μητρώου του ICISnet βάσει του ΑΦΜ που πληκτρολόγησε ο χρήστης).

The screenshot displays the ICISnet application interface. At the top, it shows the user 'test user (tkonsta)' and the application title 'ICISnet: Υποσύστημα Αδειών/Εγκρίσεων'. The main navigation bar includes 'Εισαγωγική σελίδα', 'Αιτήσεις', and 'Αίτηση για χορήγηση άδειας απλουστευμένων διαδικασιών μεταφοράς εμπορευμάτων σιδηροδρομικώς'. The current view is 'Σιδηροδρομικές Μεταφορές' with sub-tabs for 'Γενικά Στοιχεία Αίτησης' and 'Ειδικά Στοιχεία Αίτησης - 1'. The 'Γενικά Στοιχεία Αίτησης' section contains the following fields:

- Προς Τελωνιακή Αρχή: * (dropdown menu)
- Είδος Υποβολής: Αρχική Αίτηση
- Κατάσταση Αίτησης:
- Τύπος Άδειας: Σιδηροδρομικές Μεταφορές
- Αρ. Αρχικής Αίτησης:
- Αρ. Παραγόμενης Αίτησης:
- Αρ. Αίτησης/Αρ. Πρωτ.: (text input)
- Ημ/νία Υποβολής:

The 'Δικαιούχος' section displays the following information:

- ΑΦΜ: 094043859
- Αρμόδια ΔΟΥ:
- Αρ. EORI: GR094043859
- Α.Δ.Τ - Α.Μ. Εταιρείας: 094043859
- Δικαιούχος: ΓΕΝΙΚΗ ΕΜΠΟΡΙΟΥ ΚΑΙ ΒΙΟΜΗΧΑΝΙΑΣ ΑΝΩΝΥΜΟΣ ΕΤΑΙΡΕΙΑ
- Αρ. Άδειας ΑΕΟ:
- Έδρα - Πόλη: ΑΣΠΡΟΠΥΡΓΟΣ
- Διεύθυνση: 18 Χ ΑΘΗΝ-ΚΟΡΙΝΘ 0
- Τ.Κ.: 19300
- Τηλ.:
- ΦΑΞ:
- e-mail:

The 'Παρατηρήσεις' section is currently empty. At the bottom, the 'Ο/Η Αιτών(ών)-ούσα' section includes fields for 'Ο/Η ΑΙΤΩΝ/ΑΙΤΟΥΣΑ:' and 'Ημερομηνία:'.

- Στην καρτέλα Ειδικά Στοιχεία -1 καταχωρούνται:
 - Τα εμπορεύματα (προαιρετικό)
 - Χρόνοι ενημέρωσης τελωνείου (προαιρετικό)
 - Μηχανογραφημένη/Χειρόγραφη Διαδικασία (προαιρετικό)
 - Τρόπος Θεώρησης Παραστατικών (προαιρετικό)
 - Τρόπος τήρησης ειδικού βιβλίου (υποχρεωτικό)
 - Δραστηριότητα Επιχείρησης (υποχρεωτικό)
 - Εγκαταστάσεις-Τελωνεία Ελέγχου. (υποχρεωτικό)
 - Συναλλαγές (προαιρετικό)
 - Άδειες Απλουστευμένων ή Άλλων Διαδικασιών (προαιρετικό)
 - Πρόσωπο που δεσμεύει την Εταιρεία με την υπογραφή του (υποχρεωτικό)
 - Εγγύηση (υποχρεωτικό)
 - Τρόπος τήρησης Λογιστικών Βιβλίων (προαιρετικό)

Εγχειρίδιο Χρήσης Υποσυστήματος Αδειών/Εγκρίσεων για τους Εξωτερικούς Χρήστες 07.00

- Πρόσωπο Επικοινωνίας (προαιρετικό)
- Συμπληρωματικά έγγραφα (προαιρετικό)

Λειτουργίες | test user (konsta) Αποσύνδεση

ICISNet: Υποσύστημα Αδειών/Εγκρίσεων 0

Εισαγωγική σελίδα > Αιτήσεις > Αίτηση για χορήγηση άδειας απλουστευμένων διαδικασιών μεταφορών εμπορευμάτων σιδηροδρομικά

» Σιδηροδρομικές Μεταφορές Ενέργειες Εκτύπωση

Γενικά Στοιχεία Αίτησης Ειδικά Στοιχεία Αίτησης - 1

Εμπορεύματα

Κωδικός ΣΟ	Περιγραφή Προϊόντος	Διαγραφή
04011000 ?	Περιεκτικότητας κατά βόρος σε λιπαρές ουσίες που δεν υπερβαίνει το 1%	<input type="checkbox"/>
04010000 ?	Γάλα και κρέμα γάλακτος (ανθόγαλα) που δεν είναι συμπυκνωμένα και δεν περιέχου	<input type="checkbox"/>

Εισαγωγή Γραμμής Διαγραφή Γραμμής

Χρόνοι ενημέρωσης τελωνείου

Πριν τη φόρωση: Ώρες: 2 Λεπτά:

Πριν τον έλεγχο: Ώρες: 3 Λεπτά:

Μηχανογραφημένη/Χειρόγραφη Διαδικασία

Μηχανογραφημένη Χειρόγραφη

Τρόπος τήρησης ειδικού βιβλίου

ΜΗΧΑΝΟΓΡΑΦΗΚΗ

Δραστηριότητα Επιχείρησης

ΕΠΙΧΕΙΡΗΣΙΑ ΟΛΩΝ ΤΩΝ ΕΙΔΩΝ

Εγκαταστάσεις-Τελωνεία Ελέγχου

Επωνυμία Εγκατάστασης	Στοιχεία Εγκατάστασης	Τελωνείο Ελέγχου	Διαγραφή
ΑΠΟΘΗΚΗ Γ		ΑΘΗΝΩΝ	<input type="checkbox"/>

Εισαγωγή Γραμμής Διαγραφή Γραμμής

Συναλλαγές

Συναλλαγές προηγούμενου έτους:

Συχνότητα κινήσεων:

Συναλλαγές με Τράπεζες:

Συναλλαγές με Ασφαλιστικές Εταιρείες:

Συναλλαγές με Μεταφορικές Εταιρείες:

Συναλλαγές με Τελωνεία:

Άδειες Απλουστευμένων ή Άλλων Διαδικασιών

Τύπος απλουστευσης/πιστοποιητικού	Αριθμός Πιστοποιητικού	Έναρξη Ισχύος	Λήξη Ισχύος	Διαγραφή
<input type="text"/>	<input type="text"/>	<input type="text"/>	<input type="text"/>	<input type="checkbox"/>

Εισαγωγή Γραμμής Διαγραφή Γραμμής

Τελωνείο Ελέγχου Έδρας

Τελωνείο: ΠΑΡΟΥ

Πρόσωπο που δεσμεύει την Εταιρεία με την υπογραφή του

Όνοματεπώνυμο: ΠΑΠΑΣ

Εγγύηση

Άδεια Χρήσης Εγγύησης: 12GR000701STGW00001

Εγχειρίδιο Χρήσης Υποσυστήματος Αδειών/Εγκρίσεων για τους Εξωτερικούς Χρήστες 07.00

- Σχετικά με τα Εμπορεύματα καταχωρούνται:
 - Κωδικός ΣΟ
 - Περιγραφή Προϊόντος

Αν ο χρήστης γνωρίζει τον κωδικό ΣΟ τον πληκτρολογεί στο πεδίο Κωδικός ΣΟ και επιλέγοντας tab εμφανίζεται αυτόματα η περιγραφή του. Έπειτα μπορεί ο χρήστης να μεταβάλει την περιγραφή του προϊόντος. Η συμπλήρωση του κωδικού ΣΟ είναι προαιρετική οπότε στην περίπτωση αυτή συμπληρώνεται μόνο η περιγραφή του προϊόντος.

Αν ο χρήστης δεν γνωρίζει τον κωδικό ΣΟ μπορεί να επιλέξει το σύμβολο ? στο πεδίο κωδικός ΣΟ:

Επιλέγοντας το ερωτηματικό ? εμφανίζεται το παράθυρο Αναζήτησης προϊόντος. Συμπληρώνοντας τον κωδικό προϊόντος Από (μπορεί να είναι 2-4-6-8 - ψηφίος) και έπειτα πατώντας το κουμπί Αναζήτηση εμφανίζεται λίστα με τα σχετικά προϊόντα. Ο χρήστης μπορεί να επιλέξει στα κριτήρια αναζήτησης και κωδικό προϊόντος Έως, ή να επιλέξει και περιγραφή του προϊόντος.

Εγχειρίδιο Χρήσης Υποσυστήματος Αδειών/Εγκρίσεων για τους Εξωτερικούς Χρήστες 07.00

Κωδικός ΣΟ	Περιγραφή Προϊόντος	Επιλογή
04010000	Γάλα και κρέμα γάλακτος (ανθόγαλα) που δεν είναι συμπυκνωμένα και δεν περιέχουν άχαρα ή άλλα γλυκαντικά	<input checked="" type="checkbox"/>
04011000	Περιεκτικότητα κατά βάρος σε λιπαρές ουσίες που δεν υπερβαίνει το 1%	<input checked="" type="checkbox"/>
04011010	Σε άμεσες συσκευασίες καθαρού περιεχομένου που δεν υπερβαίνει τα 2l	<input checked="" type="checkbox"/>
04011090	Άλλα	<input checked="" type="checkbox"/>
04012000	Περιεκτικότητα κατά βάρος σε λιπαρές ουσίες που υπερβαίνει το 1% αλλά δεν υπερβαίνει το 6%	<input type="checkbox"/>
04012011	Που δεν υπερβαίνει το 3%	<input type="checkbox"/>

Στην συνέχεια ο χρήστης επιλέγει στην τελευταία στήλη της λίστας το τετραγωνάκι που αντιστοιχεί στο προϊόν που θέλει να επιλέξει. Υπάρχει η δυνατότητα να επιλεγούν ταυτόχρονα πολλά προϊόντα. Τέλος με το κουμπί Ενημέρωση τα προϊόντα που επιλέχθηκαν μεταφέρονται και ενημερώνουν την φόρμα Ειδικά Στοιχεία Αίτησης-1.

Κωδικός ΣΟ	Περιγραφή Προϊόντος	Διαγραφή
04010000	Γάλα και κρέμα γάλακτος (ανθόγαλα) που δεν είναι συμπυκνωμένα και δεν περιέχου	<input type="checkbox"/>
04011000	Περιεκτικότητα κατά βάρος σε λιπαρές ουσίες που δεν υπερβαίνει το 1%	<input type="checkbox"/>

Σε περίπτωση που ο χρήστης θελήσει να διαγράψει κάποια προϊόντα επιλέγει για τα προϊόντα αυτά το κουτάκι δεξιά και κάτω από την ετικέτα Διαγραφή και έπειτα επιλέγει Διαγραφή Γραμμής.

- Οι εγκαταστάσεις είναι ιδιωτικοί αποθηκευτικοί χώροι που μπορούν να χρησιμοποιούνται και σε άλλες άδειες. Το σύστημα αναγνωρίζει με μοναδικό τρόπο την ύπαρξη των χώρων αυτών (με το ΑΦΜ του δικαιούχου, την επωνυμία της Αποθήκης, την πόλη και την Διεύθυνση της αποθήκης). Σε περίπτωση που ήδη έχουν καταχωρηθεί άλλες ιδιωτικές αποθήκες, αυτές προτείνονται στην λίστα τιμών αποθηκών δίπλα στο πεδίο Επωνυμία εγκατάστασης. Ο χρήστης μπορεί να δημιουργήσει μία νέα εγκατάσταση πατώντας το κουμπί Εισαγωγή.

Επωνυμία Εγκατάστασης	Τελωνείο Ελέγχου	Διαγραφή
Επωνυμία:	Επιλέξτε Εγκεκριμένη Αποθήκη	<input type="checkbox"/>

Στην περίπτωση που για τον δικαιούχο δεν έχουν καταχωρηθεί σε προηγούμενες άδειες άλλες Εγκαταστάσεις εμφανίζεται το μήνυμα: 'Δεν υπάρχουν εγκεκριμένες Εγκαταστάσεις για τον κάτοχο με ΑΦΜ 094043859' και ο χρήστης συνεχίζει πατώντας το κουμπί Εισαγωγή.

Στοιχεία Εγκατάστασης

Επωνυμία: ΑΠΟΘΗΚΗ Γ

Είδος Αποθήκης: Εγκατάσταση

Τελωνείο Ελέγχου: ΑΘΗΝΩΝ

Στοιχεία Τελωνείου: Διεύθυνση: 12ο ΧΙΛΙΟΜ ΕΘ. ΟΔΟΥ ΑΘΗΝΩΝ ΛΑΜΙΑΣ, ΑΘΗΝΑ Τηλ: +30 210-2829890 Fax: +30 210-2889733

Αναλυτική Περιγραφή

Περιοχή/Δήμος: ΑΘΗΝΩΝ

Πόλη: ΑΘΗΝΑ

Διεύθυνση: ΣΑΡΑΝΤΑΠΟΡΟΥ Αριθμός: 16 Τ.Κ.: 898

Τηλ: Fax: e-mail:

Διαχειριστής: ΑΦΜ: 094043859 Επωνυμία: ΓΕΝΙΚΗ ΕΜΠΟΡΙΟΥ ΚΑΙ ΒΙΟΜΗΧΑΝΙΑΣ ΑΝΩΝΥΜΗ

Πλήθος: 2

Γλώσσα: EL Περιγραφή: Ελληνικά

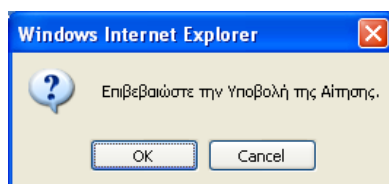
Σχόλια:

Επιστροφή

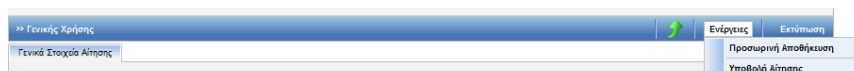
Καταχωρούνται τα Στοιχεία της Εγκατάστασης από το ομώνυμο παράθυρο. Το Τελωνείο ελέγχου επιλέγεται από λίστα. Πληκτρολογείται και το ΑΦΜ του Διαχειριστή και με tab επιστρέφεται η Επωνυμία του. Με την επιλογή Επιστροφή ο χρήστης επιστρέφει πίσω στην φόρμα Ειδικά Στοιχεία Αίτησης -1.

Η άδεια χρήσης εγγύησης αν υπάρχει επιλέγεται από λίστα τιμών. Μπορεί να καταχωρηθεί και στην έγκριση.

- Ο χρήστης, μετά την συμπλήρωση των υποχρεωτικών πεδίων και με την επιλογή Υποβολή Αίτησης, επιβεβαιώνει την υποβολή πατώντας ok από το pop-up παράθυρο:



- Δημιουργείται η αρχική αίτηση σε κατάσταση Αίτηση Υποβληθείσα. Από το σημείο αυτό η αρμόδια αρχή από την φόρμα της Αίτησης μπορεί να αποδεχτεί ή όχι την αίτηση.
- Υπάρχει η δυνατότητα από την επιλογή Ενέργειες – Προσωρινή Αποθήκευση αίτησης ο χρήστης να αποθηκεύσει προσωρινά την Αίτηση οπότε η κατάσταση της Αίτησης γίνεται προσωρινά αποθηκευμένη. Στην συνέχεια από την φόρμα ΑΙΤΗΣΕΙΣ επιλέγει πάλι την αίτηση να την υποβάλει.



Στην κατάσταση της προσωρινής αποθήκευσης μόνο ο συναλλασσόμενος μπορεί να κάνει ενέργεια δηλαδή να την υποβάλει, ενώ το Τελωνείο δεν μπορεί να κάνει καμία ενέργεια.

Εγχειρίδιο Χρήσης Υποσυστήματος Αδειών/Εγκρίσεων για τους Εξωτερικούς Χρήστες 07.00

- Έπειτα ο τελωνειακός υπάλληλος αποδέχεται ή απορρίπτει την αίτηση.
- Σε περίπτωση αποδοχής της αίτησης:
 - Η κατάσταση της Αίτησης γίνεται Αίτηση Αποδεκτή και ταυτόχρονα δημιουργείται αυτόματα και μία έγκριση σε κατάσταση Αίτηση σε Επεξεργασία η οποία εμφανίζεται στην φόρμα αναζήτησης Αδειών.

Αιτήσεις | test user (konsta) | Αποσύνδεση

ICSnet: Υποσύστημα Αδειών/Εγκρίσεων

Εισαγωγική σελίδα | Αιτήσεις | Αίτηση για χορήγηση άδειας απλουστευμένων διαδικασιών μεταφοράς εμπορευμάτων σιδηροδρομικά

» Σιδηροδρομικές Μεταφορές | Ενέργειες | Εκτύπωση

✓ Η ενέργεια ολοκληρώθηκε με επιτυχία.

Γενικά Στοιχεία Αίτησης | Ειδικά Στοιχεία Αίτησης - 1

Βασικά στοιχεία αίτησης

Προς Τελωνιακή Αρχή: ΠΕΡΙΦΕΡΕΙΑ ΑΤΤΙΚΗΣ
Αρ. Αρχικής Αίτησης: a3455
Είδος Υποβολής: Αρχική Αίτηση
Αρ. Προηγούμενης Αίτησης:
Κατάσταση Αίτησης: **Αίτηση Αποδεκτή** (circled in red)
Αρ. Αίτησης/Αρ. Πρωτ.: a3455
Τύπος Άδειας: Σιδηροδρομικές Μεταφορές
Ημ/νία Υποβολής: 17-04-2012

Δικαιούχος

ΑΦΜ: 094043859
Αρμόδια ΔΟΥ: ΓΕΝΙΚΗ ΕΜΠΟΡΟΥ ΚΑΙ ΒΙΟΜΗΧΑΝΙΑΣ ΑΝΩΝΥΜΟΣ ΕΤΑΙΡΕΙΑ
Αρ. ΕΟΡΙ: GR094043859
Α.Δ.Τ. - Α.Μ. Εταιρείας: 094043859
Δικαιούχος: ΓΕΝΙΚΗ ΕΜΠΟΡΟΥ ΚΑΙ ΒΙΟΜΗΧΑΝΙΑΣ ΑΝΩΝΥΜΟΣ ΕΤΑΙΡΕΙΑ
Αρ. Άδειας ΑΕΟ:
Έδρα - Πόλη: ΑΣΠΡΟΠΥΡΓΟΣ
Διεύθυνση: 18 Χ ΑΘΗΝ-ΚΟΡΙΝΘ 0
Τ.Κ.: 19300
Τηλ.:
ΦΑΞ:
e-mail:

11.2. Εμφάνιση Άδειας

Πλοήγηση

Ο χρήστης, από την φόρμα αναζήτησης αδειών επιλέγει:

- Κατηγορία άδειας:
Άδεια απλουστευμένων διαδικασιών μεταφοράς εμπορευμάτων σιδηροδρομικά και επιλέγει αναζήτηση.

Αιτήσεις | test user (konsta) | Αποσύνδεση

ICSnet: Υποσύστημα Αδειών/Εγκρίσεων

Εισαγωγική σελίδα | Άδειες

» ΑΔΕΙΕΣ

Κριτήρια αναζήτησης

Δικαιούχος: [] Κατάσταση Άδειας: [] Ημ/νία έκδοσης άδειας: Από: [] Έως: []
ΑΦΜ: [] Τύπος Υποβολής Αίτησης: [] Ημ/νία λήξης Άδειας: Από: [] Έως: []
Τελωνιακή Αρχή Έκδοσης: [] Αρ. Αίτησης/Αρ. Πρωτ.: [] Αρ. Άδειας: [] Ημ/νία Τροποποίησης Άδειας: Από: [] Έως: []
Κατηγορία Άδειας: **Άδεια απλουστευμένων διαδικασιών μεταφοράς εμπορευμάτων σιδηροδρομικά**
Τύπος Άδειας: []

Αναζήτηση | Καθαρισμός Κριτηρίων | Εκτύπωση

Αποτελέσματα αναζήτησης

Κατηγορία Άδειας	Τύπος Άδειας	Κατάσταση	Αρ. Άδειας	Αρ. Αίτησης/Αρ. Πρωτ.	Δικαιούχος	ΑΦΜ	Ημ/νία Υποβολής	Ημ/νία Ισχύος Άδειας	Ημ/νία Λήξης Άδειας	Ημ/νία Καταχώρησης
Άδεια απλουστευμένων διαδικασιών μεταφοράς εμπορευμάτων σιδηροδρομικά	Σιδηροδρομικές Μεταφορές	Αίτηση σε Επεξεργασία		a3455	ΓΕΝΙΚΗ ΕΜΠΟΡΟΥ ΚΑΙ ΒΙΟΜΗΧΑΝΙΑΣ ΑΝΩΝΥΜΟΣ ΕΤΑΙΡΕΙΑ	094043859	17-04-2012			17/04/2012 17:18:00

Εγχειρίδιο Χρήσης Υποσυστήματος Αδειών/Εγκρίσεων για τους Εξωτερικούς Χρήστες 07.00

- Στην φόρμα αποτελέσματα αναζήτησης εμφανίζεται η έγκριση που είναι σε κατάσταση Αίτηση σε επεξεργασία. Με το κουμπί επιλογή ανακτάται η έγκριση απλουστευμένων διαδικασιών μεταφοράς εμπορευμάτων σιδηροδρομικώς και ο χρήστης μπορεί να εμφανίσει τα στοιχεία της έγκρισης.
- Τα μόνο πρόσθετα στοιχεία στην Καρτέλα Ειδικά Στοιχεία Άδειας -1 σε σχέση με την αίτηση είναι οι Εκθέσεις Τελωνείων που κατά την έκδοση της Άδειας συμπληρώνονται από την αρμόδια αρχή.

Τελωνείο Ελέγχου	Αριθμός Πρωτοκόλλου Έκθεσης	Ημερία Έκθεσης	Αποτελέσματα Έκθεσης	Διαγραφή
Δ' ΠΕΙΡΑΙΑ	12341	17/04/2012	ΟΛΑ ΚΛΕΙΣΤΑ	

Εισαγωγή Γραμμής Διαγραφή Γραμμής

Εγχειρίδιο Χρήσης Υποσυστήματος Αδειών/Εγκρίσεων για τους Εξωτερικούς Χρήστες 07.00

Λειτουργίες | test user (kionata) | Αποσύνδεση

ICISNet: Υποσύστημα Αδειών/Εγκρίσεων 0

Εισαγωγική σελίδα > Άδειες > Έγκριση απλουστευμένων διαδικασιών μεταφοράς εμπορευμάτων αθροισμακώς

» Σιδηροδρομικές Μεταφορές | Ενέργειες | Εκτύπωση

Γενικά Στοιχεία Άδειας | **Ειδικά Στοιχεία Άδειας - 1** | Ειδικά Στοιχεία Άδειας - 2

Εμπορεύματα

Κωδικός ΣΟ	Περιγραφή Προϊόντος	Διαγραφή
04011000	Περιεκτικότητα κατά βάρος σε λιπαρές ουσίες που δεν υπερβαίνει το 11%	<input type="checkbox"/>
04010000	Γάλα και κρέμα γάλακτος (ανθόγαλα) που δεν είναι συμπυκνωμένα και δεν περιέχου	<input type="checkbox"/>

Εισαγωγή Γραμμής | Διαγραφή Γραμμής

Χρόνοι ενημέρωσης τελωνείου

Πριν τη φόρτωση: Ώρες: 2 | Λεπτά: 2

Πριν τον έλεγχο: Ώρες: 3 | Λεπτά:

Μηχανογραφημένη/Χειρόγραφη Διαδικασία

Μηχανογραφημένη Χειρόγραφη

Τρόπος τήρησης ειδικού βιβλίου

ΜΗΧΑΝΟΓΡΑΦΙΚΗ

Δραστηριότητα Επιχείρησης

ΕΜΠΟΡΙΑ ΟΛΩΝ ΤΩΝ ΕΙΔΩΝ

Εγκαταστάσεις-Τελωνεία Ελέγχου

Επωνυμία Εγκατάστασης	Τελωνείο Ελέγχου	Διαγραφή
Επωνυμία: ΑΠΟΘΗΚΗ Γ Στοιχεία Εγκατάστασης:	ΑΘΗΝΩΝ	<input type="checkbox"/>

Εισαγωγή Γραμμής | Διαγραφή Γραμμής

Τρόπος τήρησης Λογιστικών Βιβλίων

Κατηγορία Βιβλίων-Τρόπος τήρησης: Α

Μηχανογραφικό Σύστημα Λογιστικής: UNISYSTEMS SA

Πρόσωπο Επικοινωνίας

Όνοματεπώνυμο: ΚΑΤΣΙΚΑΔΑΜΟΣ ΣΤΥΡΟΣ

E-mail: SKA@gmail.com

Τηλ.: 210989898

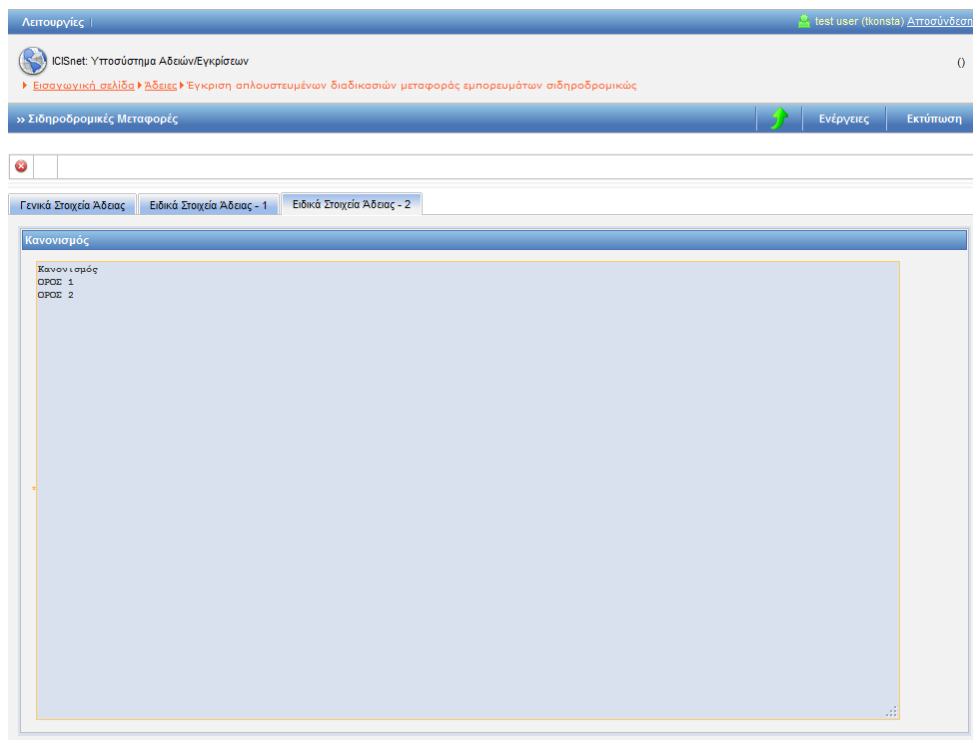
Φαξ: 21900090

Συμπληρωματικά έγγραφα

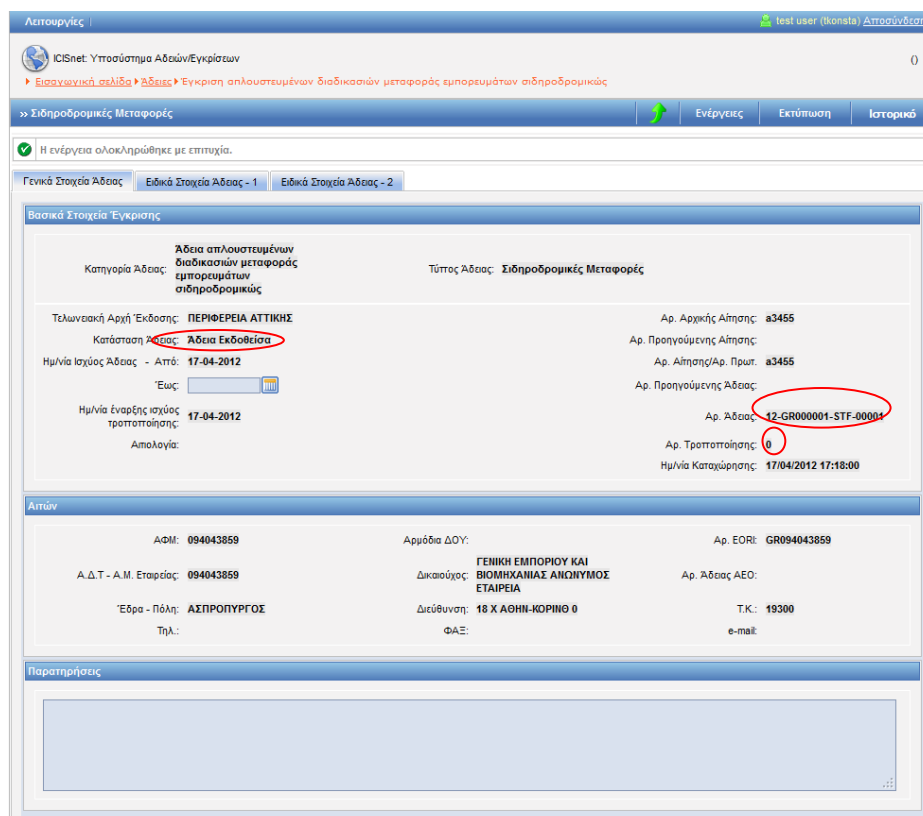
- Επί πλέον στην άδεια έχει συμπληρωθεί από την αρμόδια αρχή και ο Κανονισμός στην Καρτέλα Ειδικά Στοιχεία Άδειας -2:

Εγχειρίδιο Χρήσης Υποσυστήματος Αδειών/Εγκρίσεων για τους Εξωτερικούς Χρήστες

07.00



- Σε περίπτωση που η αρμόδια αρχή εκδώσει την Άδεια, εμφανίζεται στο πάνω μέρος της Έγκρισης ο Αριθμός Άδειας και ο Αριθμός Τροποποίησης.



12. Άδεια υπαγωγής σε απλουστευμένη διαδικασία στα πλαίσια του καθεστώτος TIR

12.1. Υποβολή Αίτησης

Πλοήγηση

Ο χρήστης, από την φόρμα αναζήτησης αιτήσεων επιλέγει:

- Δημιουργία Αίτησης

The screenshot shows the 'ICISnet: Υποσύστημα Αδειών/Εγκρίσεων' interface. At the top, there is a navigation bar with 'Λειτουργίες' and 'Αποσύνδεση'. Below it, a search bar contains '0'. A blue bar indicates the current page is '» ΑΙΤΗΣΕΙΣ'. The main area is titled 'Κριτήρια αναζήτησης' and contains several input fields: 'Τελωνειακή Αρχή Έκδοσης:', 'Δικαιούχος:', 'ΑΦΜ:', 'Κατάσταση Αίτησης:', 'Τύπος Υποβολής Αίτησης:', 'Αρ. Αίτησης/Αρ. Πρωτ.:', 'Ημερία Υποβολής Αίτησης:', 'Από:', and 'Έως:'. At the bottom, there are buttons for 'Αναζήτηση', 'Καθαρισμός Κριτηρίων', and 'Δημιουργία Αίτησης'. Below the buttons, it says 'Αποτελέσματα αναζήτησης'.

- Με την επιλογή της δημιουργίας αίτησης εμφανίζεται το παράθυρο Δημιουργία Αίτησης

The screenshot shows a dialog box titled 'Δημιουργία Αίτησης'. It contains two dropdown menus: 'Κατηγορία Άδειας:' and 'Τύπος Άδειας:'. At the bottom, there are 'OK' and 'Cancel' buttons.

- Επιλέγεται η κατηγορία Άδεια υπαγωγής σε απλουστευμένη διαδικασία στα πλαίσια του καθεστώτος TIR και ο τύπος της Άδειας.
- Επιλέγεται ο Εγκεκριμένος Παραλήπτης TIR. Με την επιλογή OK εμφανίζεται η φόρμα της αίτησης υπαγωγής σε απλουστευμένη διαδικασία στα πλαίσια του καθεστώτος TIR η οποία χωρίζεται σε δύο ενότητες: Στην ενότητα Γενικά στοιχεία της Αίτησης και στην ενότητα ειδικά στοιχεία της αίτησης-1.
- Στην καρτέλα Γενικά Στοιχεία Αίτησης συμπληρώνονται τα πεδία της Τελωνειακής Αρχής, οι παρατηρήσεις (προαιρετικά), το Όνομα του Αιτούντος και η Ημερομηνία. Τα στοιχεία του δικαιούχου εμφανίζονται αυτόματα από το σύστημα (από το αρχείο Μητρώου του ICISnet βάσει του ΑΦΜ που πληκτρολόγησε ο χρήστης).

Εγχειρίδιο Χρήσης Υποσυστήματος Αδειών/Εγκρίσεων για τους Εξωτερικούς Χρήστες 07.00

The screenshot shows the 'Εγκριμένος Παραλήπτης TIR' (Approved TIR Recipient) form. The interface is in Greek and includes the following sections:

- Βασικά στοιχεία αίτησης (Basic application details):**
 - Προς Τελωνιακή Αρχή: ΠΕΡΙΦΕΡΕΙΑ ΑΤΤΙΚΗΣ
 - Είδος Υποβολής: Αρχική Αίτηση
 - Κατάσταση Αίτησης:
 - Τύπος Άδειας: Εγκριμένος Παραλήπτης TIR
 - Αρ. Αρχικής Αίτησης:
 - Αρ. Προηγούμενης Αίτησης:
 - Αρ. Αίτησης/Αρ. Πρωτ.:
 - Ημερία Υποβολής:
- Δικαιούχος (Applicant):**
 - ΑΦΜ: 094043859
 - Αρμόδια ΔΟΥ:
 - Αρ. EORI: GR094043859
 - Α.Δ.Τ. - Α.Μ. Εταιρείας: 094043859
 - Δικαιούχος: ΓΕΝΙΚΗ ΕΜΠΟΡΙΟΥ ΚΑΙ ΒΙΟΜΗΧΑΝΙΑΣ ΑΝΩΝΥΜΟΣ ΕΤΑΙΡΕΙΑ
 - Αρ. Άδειας ΑΕΟ:
 - Έδρα - Πόλη: ΑΣΠΡΟΠΥΡΓΟΣ
 - Διεύθυνση: 18 Χ ΑΘΗΝ-ΚΟΡΙΝΘ 0
 - Τ.Κ.: 19300
 - Τηλ.:
 - ΦΑΞ:
 - e-mail:
- Παρατηρήσεις (Remarks):** (Empty text area)
- ΟΙΗ Αιτή(ών)-ταύσα (Application Number):** (Input field)
- Ημερομηνία (Date):** (Calendar icon)

- Στην καρτέλα Ειδικά Στοιχεία -1 καταχωρούνται:
 - Δραστηριότητα Επιχείρησης (υποχρεωτικό)
 - Εγκαταστάσεις -Τελωνεία Ελέγχου. (υποχρεωτικό)
 - Συναλλαγές (προαιρετικό)
 - Άδειες Απλουστευμένων ή Άλλων Διαδικασιών (προαιρετικό)
 - Χρόνοι ενημέρωσης τελωνείου (προαιρετικό)
 - Μηχανογραφημένη Διαδικασία (προαιρετικό)
 - Τρόπος τήρησης Λογιστικών Βιβλίων (υποχρεωτικό)
 - Πρόσωπο Επικοινωνίας (υποχρεωτικό)
 - Πρόσωπο για τον έλεγχο οχήματος-εμπορευμάτων (υποχρεωτικό)
 - Πρόσωπο που δεσμεύει την Εταιρεία με την υπογραφή του (υποχρεωτικό)
 - Ειδικότεροι όροι ή διαδικασίες (προαιρετικό)
 - Συμπληρωματικά έγγραφα (προαιρετικό)
- Οι εγκαταστάσεις είναι ιδιωτικοί αποθηκευτικοί χώροι που μπορούν να χρησιμοποιούνται και σε άλλες άδειες. Το σύστημα αναγνωρίζει με μοναδικό τρόπο την ύπαρξη των χώρων αυτών (με το ΑΦΜ του δικαιούχου, την επωνυμία της Αποθήκης, την πόλη και την Διεύθυνση της αποθήκης). Σε περίπτωση που ήδη έχουν καταχωρηθεί άλλες ιδιωτικές αποθήκες, αυτές προτείνονται στην λίστα τιμών αποθηκών δίπλα στο πεδίο Επωνυμία εγκατάστασης. Ο χρήστης μπορεί να δημιουργήσει μία νέα εγκατάσταση επιλέγοντας Εισαγωγή.

Εγχειρίδιο Χρήσης Υποσυστήματος Αδειών/Εγκρίσεων για τους Εξωτερικούς Χρήστες 07.00

Εγκαταστάσεις-Τελωνεία Ελέγχου

Επωνυμία Εγκατάστασης Τελωνείο Ελέγχου Διαγραφή

Επωνυμία: [] Επιλέξτε Εγκεκριμένη Αποθήκη [] Εισαγωγή []

Εισαγωγή Γραμμής [] Διαγραφή Γραμμής []

Στην περίπτωση που για τον δικαιούχο δεν έχουν καταχωρηθεί σε προηγούμενες άδειες άλλες Εγκαταστάσεις εμφανίζεται το μήνυμα: 'Δεν υπάρχουν εγκεκριμένες Εγκαταστάσεις για τον κάτοχο με ΑΦΜ' και ο χρήστης συνεχίζει επιλέγοντας Εισαγωγή.

Στοιχεία Εγκατάστασης

Επωνυμία: ΑΠΟΘΗΚΗ ΕΜΠΟΡΕΥΜΑΤΩΝ ΤΟΜΕΑΣ 1

Είδος Αποθήκης: Εγκατάσταση

Τελωνείο Ελέγχου: ΑΘΗΝΩΝ

Στοιχεία Τελωνείου: Διεύθυνση: 12α ΧΙΛΙΟΜ ΕΘ. ΟΔΟΥ ΑΘΗΝΩΝ ΛΑΜΙΑΣ, ΑΘΗΝΑ Τηλ: +30 210-2829890 Φαξ: +30 210-2889733 +3

Αναλυτική Περιγραφή: ΑΠΟΘΗΚΗ ΕΜΠΟΡΕΥΜΑΤΩΝ ΤΟΜΕΑΣ 1 ΣΥΝΔΟΧΕΥΣΗ ΑΛΛΩΝ ΠΡΟΙΟΝΤΩΝ ΔΕΝ ΥΠΑΡΧΕΙ

Περιοχή/Δήμος: ΑΘΗΝΩΝ

Πόλη: ΑΘΗΝΑ

Διεύθυνση: ΔΙΟΜ ΚΟΜΝΗΝΟΥ 56 Αριθμός: 890 Τ.Κ.: 78889

Τηλ: 210898988 Φαξ: 2109889898 e-mail: TREDAR@gmail.com

Διαχειριστής: ΑΦΜ: 094043859 Επωνυμία: ΓΕΝΙΚΗ ΕΜΠΟΡΙΟΥ ΚΑΙ ΒΙΟΜΗΧΑΝΙΑΣ ΑΝΩΝΥΜ

Πλήθος: 2

Γλώσσα: EL Περιγραφή: Ελληνικά

Σχόλια: ΑΠΟΘΗΚΗ ΕΜΠΟΡΕΥΜΑΤΩΝ ΤΟΜΕΑΣ 1 ΣΥΝΔΟΧΕΥΣΗ ΑΛΛΩΝ ΠΡΟΙΟΝΤΩΝ ΔΕΝ ΥΠΑΡΧΕΙ

Επιστροφή []

Καταχωρούνται τα Στοιχεία της Εγκατάστασης από το ομώνυμο παράθυρο. Το Τελωνείο ελέγχου επιλέγεται από λίστα. Πληκτρολογείται και το ΑΦΜ του Διαχειριστή και με tab επιστρέφεται η Επωνυμία του. Με την επιλογή Επιστροφή ο χρήστης επιστρέφει πίσω στην φόρμα Ειδικά Στοιχεία Αίτησης -1.

Εγχειρίδιο Χρήσης Υποσυστήματος Αδειών/Εγκρίσεων για τους Εξωτερικούς Χρήστες 07.00

ICISnet Υποσύστημα Αδειών/Εγκρίσεων
Εισαγωγική σελίδα > Αδειάζει > Αίτηση για χορήγηση άδειας υπαγωγής σε απλοποιημένη διαδικασία στα πλαίσια του καθεστώτος TIR

Εγκριμένος Παραλήπτης TIR
Τακικά Στοιχεία Αίτησης | Ειδικά Στοιχεία Αίτησης - 1

Δραστηριότητα Επιχείρησης

Εγκαταστάσεις-Τελωνία Ελέγχου

Επωνυμία Εγκατάστασης: [] | Επιλέξτε Εγκριμένη Αποθήκη: [] | Εισαγωγή [] | Τελωνία Ελέγχου: [] | Διαγραφή []

Εισαγωγή Γραμμής [] | Διαγραφή Γραμμής []

Συναλλαγές

Συναλλαγές προηγούμενου έτους: []
Συχνότητα κλήσεων: []
Συναλλαγές με Τράπεζες: []
Συναλλαγές με Ασφαλιστικές Εταιρείες: []
Συναλλαγές με Μισθοφορικές Εταιρείες: []
Συναλλαγές με Τελωνία: []

Άδειες Απλοποιημένων ή Άλλων Διαδικασιών

Τύπος απλοποιημένη/ηλεκτρονική | Αριθμός πιστοποιητικού | Έναρξη ισχύος | Λήξη ισχύος | Διαγραφή

Εισαγωγή Γραμμής [] | Διαγραφή Γραμμής []

Χρόνοι ενημέρωσης τελωνίου

Πριν τη φόρτωση: Πες: 2 | Λεπτά: []
Πριν τον έλεγχο: Πες: 3 | Λεπτά: []
Πριν την παραλαβή: Πες: 4 | Λεπτά: []
Χρόνος υποβολής ανακεφαλαιωτικής διασάφησης: 1 ΜΗΝΑΣ

Μηχανογραφημένη/Χαρόγραφη Διαδικασία

Μηχανογραφημένη Χαρόγραφη

Τελωνία Ελέγχου Έδρας

Τελωνία: ΠΑΡΟΥ

Τρόπος τήρησης Λογιστικών Βιβλίων

Κατηγορία Βιβλίων-Τρόπος τήρησης: []
Μηχανογραφικό Σύστημα Λογιστικής: ΜΗΧΑΝΟΓΡΑΦΗΣΗ

Πρόσωπο Επικοινωνίας

Όνοματεπώνυμο: ΠΕΤΡΟΥ
E-mail: []
Τηλ.: 2109090
Φαξ: []

Πρόσωπο για τον έλεγχο οχήματος/εμπορευμάτων

Όνοματεπώνυμο: ΜΑΤΖΑΚΟΣ
Θέση στην επιχείρηση: MANAGER

Πρόσωπο που δεσμεύει την Εταιρεία με την υπογραφή του

Όνοματεπώνυμο: ΜΑΜΑΡΟΚΟΠΟΣ

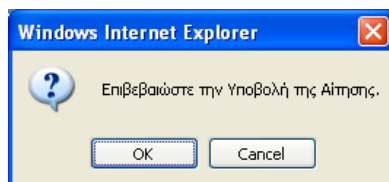
Ειδικότεροι όροι ή διαδικασίες

Χρονικό διάστημα μέχρι την ανάκληση της άδειας: []
Τρόπος επικοινωνίας με τα αρμόδια Τελωνία: []
Λοιπά στοιχεία εξατομίκευσης άδειας: []
Παρατηρήσεις με τα παραληφθέντα εμπορεύματα: []

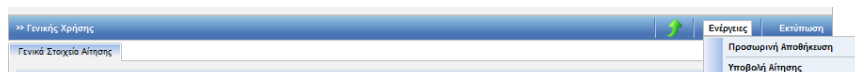
Συμπληρωματικά έγγραφα

[]

- Ο χρήστης, μετά την συμπλήρωση των υποχρεωτικών πεδίων και με την επιλογή Υποβολή Αίτησης, επιβεβαιώνει την υποβολή επιλέγοντας ok από το pop-up παράθυρο:



- Δημιουργείται η αρχική αίτηση σε κατάσταση Αίτηση Υποβληθείσα. Από το σημείο αυτό η αρμόδια αρχή από την φόρμα της Αίτησης μπορεί να αποδεχτεί ή όχι την αίτηση.
- Υπάρχει η δυνατότητα από την επιλογή Ενέργειες – Προσωρινή Αποθήκευση αίτησης ο χρήστης να αποθηκεύσει προσωρινά την Αίτηση οπότε η κατάσταση της Αίτησης γίνεται προσωρινά αποθηκευμένη. Στην συνέχεια από την φόρμα ΑΙΤΗΣΕΙΣ επιλέγει πάλι την αίτηση να την υποβάλει.



Στην κατάσταση της προσωρινής αποθήκευσης μόνο ο συναλλασσόμενος μπορεί να κάνει ενέργεια δηλαδή να την υποβάλει ενώ το Τελωνείο δεν μπορεί να κάνει καμία ενέργεια.

- Έπειτα ο τελωνειακός υπάλληλος αποδέχεται ή απορρίπτει την αίτηση.
- Σε περίπτωση αποδοχής της αίτησης:
 - Η κατάσταση της Αίτησης γίνεται Αίτηση Αποδεκτή και ταυτόχρονα
 - Δημιουργείται αυτόματα και μία έγκριση σε κατάσταση Αίτηση σε Επεξεργασία η οποία εμφανίζεται στην φόρμα αναζήτησης Αδειών.

Βασικά στοιχεία αίτησης		
Προς Τελωνιακή Αρχή: ΠΕΡΙΦΕΡΕΙΑ ΑΤΤΙΚΗΣ	Αρ. Αρχικής Αίτησης: α5666	
Είδος Υποβολής: Αρχική Αίτηση	Αρ. Προηγούμενης Αίτησης:	
Κατάσταση Αίτησης: Αίτηση Αποδεκτή	Αρ. Αίτησης/Αρ. Πρωτ.: α5666	
Τύπος Άδειας: Εγκριμένος Παραλήπτης TIR	Ημ/νία Υποβολής: 17-04-2012	

Δικαιούχος		
ΑΦΜ: 094043859	Αρμόδια ΔΟΥ:	Αρ. EORI: GR094043859
Α. Δ.Τ. - Α.Μ. Εταιρεία: 094043859	Δικαστής: ΓΕΝΙΚΗ ΕΜΠΟΡΙΟΥ ΚΑΙ ΒΙΟΜΗΧΑΝΙΑΣ ΑΝΩΝΥΜΟΣ ΕΤΑΙΡΕΙΑ	Αρ. Άδειας AEO:
Έδρα - Πόλη: ΑΣΠΡΟΠΥΡΓΟΣ	Διεύθυνση: 18 Χ ΑΘΗΝ-ΚΟΡΙΝΘ 0	T.K.: 19300
Τηλ.:	ΦΑΞ:	e-mail:

12.2. Εμφάνιση Άδειας

Πλοήγηση

Ο χρήστης, από την φόρμα αναζήτησης αδειών επιλέγει:

- Κατηγορία άδειας:
Άδεια υπαγωγής σε απλουστευμένη διαδικασία στα πλαίσια του καθεστώτος TIR και επιλέγει αναζήτηση.

Κατηγορία Άδειας	Τύπος Άδειας	Κατάσταση	Αρ. Άδειας	Αρ. Αίτησης/Αρ. Πρωτ.	Δικαιούχος	ΑΦΜ	Ημ/νία Υποβολής	Ημ/νία Ισχύος Άδειας	Ημ/νία Λήξης Άδειας	Ημ/νία Καταχώρησης
Άδεια υπαγωγής σε απλουστευμένη διαδικασία στα πλαίσια του καθεστώτος TIR	Εγκριμένος Παραλήπτης TIR	Αίτηση σε Επεξεργασία		05666	ΓΕΝΙΚΗ ΕΜΠΟΡΙΟΥ ΚΑΙ ΒΙΟΜΗΧΑΝΙΑΣ ΑΝΩΝΥΜΟΣ ΕΤΑΙΡΕΙΑ	094043859	17-04-2012			17/04/2012 18:03:00

- Στην φόρμα αποτελέσματα αναζήτησης εμφανίζεται η έγκριση που είναι σε κατάσταση Αίτηση σε επεξεργασία. Κλικάροντας επιλογή ανακτάται η έγκριση υπαγωγής σε απλουστευμένη διαδικασία στα πλαίσια του καθεστώτος TIR και ο χρήστης μπορεί να εμφανίσει τα στοιχεία της έγκρισης.
- Τα μόνο πρόσθετα στοιχεία στην Κартέλα Ειδικά Στοιχεία Άδειας -1 σε σχέση με την αίτηση είναι οι Εκθέσεις Τελωνείων που κατά την έκδοση της Άδειας συμπληρώνονται από την αρμόδια αρχή.

Τελωνείο Ελέγχου	Αριθμός Πρωτοκόλλου Έκθεσης	Ημ/νία Έκθεσης	Αποτελέσματα Έκθεσης	Διαγραφή
Δ' ΠΕΙΡΑΙΑ	12341	17/04/2012	ΟΛΑ ΚΛΩΣ	

Εγχειρίδιο Χρήσης Υποσυστήματος Αδειών/Εγκρίσεων για τους Εξωτερικούς Χρήστες

07.00

ICISnet Υποσύστημα Αδειών/Εγκρίσεων

Εισαγωγική σελίδα > Άδειες > Έγκριση υπαγωγής σε απλουστευμένη διαδικασία στα πλαίσια του καθεστώτος ΤΙΡ

>> Έγκριμένος Παραλήπτης ΤΙΡ

Ενέργειες Εκτύπωση Ιστορικό

Γενικά Στοιχεία Άδειας Ειδικά Στοιχεία Άδειας - 1

Δραστηριότητα Επιχείρησης

εστ

Εγκατάσταση-Τελωνεια Έλεγχου

Επωνυμία: ΚΡΗΤΙΚΟΣ ΘΕΟΦΑΝ Επιλέξτε Εγκεκριμένη Αποθήκη Στοιχεία Εγκατάστασης Τελωνεια Έλεγχου Διαγραφή

ΤΕΛΕΥΣΙΝΑΣ 111111111111

Συναλλαγές

Συναλλαγές προηγούμενου έτους

Συχνότητα κινήσεων:

Συναλλαγές με Τράπεζες

Συναλλαγές με Ασφαλιστικές Εταιρείες

Συναλλαγές με Μεταφορικές Εταιρείες

Συναλλαγές με Τελωνεία:

Άδειες Απλουστευμένων ή Άλλων Διαδικασιών

Τύπος απλουστευμένη/πιστοποιητικό Αριθμός Πιστοποιητικού Έναρξη ισχύος Λήξη ισχύος Διαγραφή

Χρόνοι ενημέρωσης τελωνείου

Πριν τη φόρτωση: 2 Ώρες Λεπτά: 2

Πριν τον έλεγχο: 3 Ώρες Λεπτά:

Πριν την παραλαβή: 4 Ώρες Λεπτά:

Χρόνος υποβολής ανακεφαλαιωτικής διασάφησης: 1 ΜΗΝΑΣ

Μηχανογραφημένη/Χειρόγραφη Διαδικασία Τελωνεια Έλεγχου Έδρες

Μηχανογραφημένη Χειρόγραφη

Τελωνείο: ΠΑΡΟΥ

Εκθέσεις Τελωνείων

Τελωνείο Έλεγχου	Αριθμός Πρωτοκόλλου Έκθεσης	Ημερίνα Έκθεσης	Αποτελέσματα Έκθεσης	Διαγραφή
ΣΤ' ΠΕΙΡΑΙΑ	1234	17/04/2012	ΑΑ	

Εισαγωγή Γραμμής Διαγραφή Γραμμής

Τρόπος τήρησης Λογιστικών Βιβλίων

Κατηγορία Βιβλίων-Τρόπος τήρησης:

Μηχανογραφικό Σύστημα Λογιστικής: ΜΙΧΑΝΟΓΡΑΦΗΣΗ

Πρόσωπο Επικοινωνίας

Όνοματεπώνυμο: ΠΕΤΡΟΥ

E-mail:

Τηλ.: 2109090

Φαξ:

Πρόσωπο για τον έλεγχο οχήματος-εμπορευμάτων

Όνοματεπώνυμο: ΠΕΤΡΟΥ

Θέση στην επιχείρηση: MANAGER

Πρόσωπο που δεσμεύει την Εταιρεία με την υπογραφή του

Όνοματεπώνυμο: ΜΑΜΑΡΟΚΟΠΙΟΣ

Εγχειρίδιο Χρήσης Υποσυστήματος Αδειών/Εγκρίσεων για τους Εξωτερικούς Χρήστες 07.00

Επιπρόσθετα όρια ή διαδικασίες	
Χρονικό διάστημα μέχρι την ανάκληση της άδειας:	Τρόπος επικοινωνίας με τα αρμόδια Τελωνεία:
Λοιπά στοιχεία εξειδίκευσης άδειας:	Παρατηρήσεις με τα παραλλήφιστα εμπόρευματα:
Συμπληρωματικά έγγραφα	

- Σε περίπτωση που η αρμόδια αρχή εκδώσει την Άδεια, εμφανίζεται στην Κартέλα «Γενικά Στοιχεία Αίτησης» ο Αριθμός Άδειας και ο Αριθμός Τροποποίησης.

Αισιοργίες test user (konsta) Αποσύνδεση

ICSNet: Υποσύστημα Αδειών/Εγκρίσεων 0

Εισαγωγικά αλιεία > Άδειες > Έγκριση υπαγωγής σε απλουστευμένη διαδικασία στα πλαίσια του καθεστώτος TIR

>> Εγκεκριμένος Παραλήπτης TIR Ενέργειες Εκτύπωση Ιστορικό

✓ Η ενέργεια ολοκληρώθηκε με επιτυχία.

Γενικά Στοιχεία Άδειας **Ειδικά Στοιχεία Άδειας - 1**

Βασικά Στοιχεία Έγκρισης

Κατηγορία Άδειας: Άδεια υπαγωγής σε απλουστευμένη διαδικασία στα πλαίσια του καθεστώτος TIR	Τύπος Άδειας: Εγκεκριμένος Παραλήπτης TIR
Τελωνιακή Αρχή Έκδοσης: ΠΕΡΙΦΕΡΕΙΑ ΑΤΤΙΚΗΣ	Αρ. Αρχικής Αίτησης: α5666
Κατάσταση Άδειας: Άδεια Εκδοθείσα	Αρ. Προηγούμενης Αίτησης:
Ημ/νία ισχύος Άδειας - Από: 17-04-2012	Αρ. Αίτησης/Αρ. Πρωτ.: α5666
Έως: []	Αρ. Προηγούμενης Άδειας:
Ημ/νία έναρξης ισχύος τροποποίησης: 17-04-2012	Αρ. Άδειας: 12-GR000001-STIR-0000
Απολογία:	Αρ. Τροποποίησης: 0
	Ημ/νία Καταχώρησης: 17/04/2012 18:03:00

Αιτών

ΑΦΜ: 094043859	Αρμόδια ΔΟΥ:	Αρ. EORI: GR094043859
Α.Δ.Τ. - Α.Μ. Εταιρείας: 094043859	Δικαιούχος: ΓΕΝΙΚΗ ΕΜΠΟΡΙΟΥ ΚΑΙ ΒΙΟΜΗΧΑΝΙΑΣ ΑΝΩΝΥΜΟΣ ΕΤΑΙΡΕΙΑ	Αρ. Άδειας ΑΕΟ:
Έδρα - Πόλη: ΑΣΠΡΟΠΥΡΓΟΣ	Διεύθυνση: 18 Χ ΑΘΗΝ-ΚΟΡΙΝΘ 0	Τ.Κ.: 19300
Τηλ.:	ΦΑΞ:	e-mail:

Παρατηρήσεις

13. Άδεια Αεροπορικών και Θαλασσιών Μεταφορών Επιπέδου I και II / Θαλάσσιες Μεταφορές Επιπέδου I και II

13.1. Υποβολή Αίτησης

Πλοήγηση

Ο χρήστης, από την φόρμα αναζήτησης αιτήσεων επιλέγει:

- Δημιουργία Αίτησης

The screenshot shows the 'Κριτήρια αναζήτησης' (Search Criteria) page in the ICISnet application. The page contains several input fields for search criteria, including 'Τελεωνειακή Αρχή Έκδοσης', 'Δικαιούχος', 'ΑΦΜ', 'Κατάσταση Αίτησης', 'Τύπος Υποβολής Αίτησης', 'Αρ. Αίτησης/Αρ. Πρωτ.', 'Κατηγορία Άδειας', and 'Τύπος Άδειας'. At the bottom, there are three buttons: 'Αναζήτηση', 'Καθαρισμός Κριτηρίων', and 'Δημιουργία Αίτησης'. The 'Δημιουργία Αίτησης' button is circled in red.

- Με την επιλογή της δημιουργίας αίτησης εμφανίζεται το παράθυρο Δημιουργία Αίτησης

The screenshot shows the 'Δημιουργία Αίτησης' (Create Request) dialog box. It contains two dropdown menus: 'Κατηγορία Άδειας' (License Category) and 'Τύπος Άδειας' (License Type). Below the dropdowns are 'OK' and 'Cancel' buttons.

- Επιλέγεται η κατηγορία Άδεια Αεροπορικών και Θαλασσιών μεταφορών επιπέδου I και II και ο τύπος της Άδειας Θαλάσσιες μεταφορές Επιπέδου I. Οι τύποι άδειας που μπορούν να επιλεγούν είναι:
 - Θαλάσσιες μεταφορές Επιπέδου I
 - Θαλάσσιες μεταφορές Επιπέδου II
 - Αεροπορικές μεταφορές Επιπέδου I

- Αεροπορικές μεταφορές Επιπέδου ΙΙ

- Μόνο ένας τύπος άδειας επιτρέπεται να επιλεγεί που οδηγεί στην έκδοση της αντίστοιχης άδειας.
Οι τύποι Θαλάσσιες μεταφορές Επιπέδου Ι και ΙΙ οι οποίοι παρουσιάζονται στο εγχειρίδιο χρήσης είναι όμοιοι.
- Με επιλογή OK εμφανίζεται η φόρμα της αίτησης Θαλάσσιες μεταφορές Επιπέδου Ι η οποία χωρίζεται σε δύο ενότητες: Στην ενότητα Γενικά στοιχεία της Αίτησης και στην ενότητα ειδικά στοιχεία της αίτησης-1.
- Στην καρτέλα Γενικά Στοιχεία Αίτησης συμπληρώνονται το πεδίο προς ποια Τελωνειακή Αρχή απευθύνεται, οι παρατηρήσεις (προαιρετικά), το Όνομα του Αιτούντος και η Ημερομηνία. Τα στοιχεία του δικαιούχου εμφανίζονται αυτόματα από το σύστημα (από το αρχείο Μητρώου του ICISnet βάσει του ΑΦΜ που πληκτρολόγησε ο χρήστης).

Λειτουργίες | ΑΛΕΞΑΝ ΚΑΒΒΑΔΙΑΣ (teluser) | Διεύθυνση

ICISnet: Υποσύστημα Αδειών/Εγκρίσεων (GR009919) ΔΙΣΗ 19Η ΤΕΛ ΔΙΑΔΙΚΑΣΙΩΝ ΔΙΣΗ 19Η ΤΕΛ ΔΙΑΔΙΚΑΣΙΩΝ

Εισαγωγική σελίδα | Αιτήσεις | Αίτηση για χορήγηση άδειας Αεροπορικών και θαλάσσιων μεταφορών επιπέδου Ι και ΙΙ

» Θαλάσσιες μεταφορές Επιπέδου 1 | Ενέργειες | Εκτύπωση

Γενικά Στοιχεία Αίτησης | Ειδικά Στοιχεία Αίτησης - 1

Βασικά στοιχεία αίτησης

Προς Τελωνειακή Αρχή: ΔΙΣΗ 19Η ΤΕΛ ΔΙΑΔΙΚΑΣΙΩΝ | Αρ. Αρχικής Αίτησης:

Είδος Υποβολής: Αρχική Αίτηση | Αρ. Προηγούμενης Αίτησης:

Κατάσταση Αίτησης: | Αρ. Αίτησης/Αρ. Πρωτ.: |

Τύπος Άδειας: Θαλάσσιες μεταφορές Επιπέδου 1 | Ημ/νία Υποβολής:

Δικαιούχος

ΑΦΜ: 095448707 | Αρμόδια ΔΟΥ: 1109 | Αρ. EORI: GR095448707

Α.Δ.Τ. - Α.Μ. Εταιρείας: 095448707 | Δικαιούχος: ΙΟΝΙΚΑΙ ΜΕΤΑΦΟΡΑΙ ΑΥΤΟΚΙΝΗΤΩΝ ΙΜΕ ΕΠΕ ΕΘΝΙΚΑΙ ΔΙΕΘΝΕΙΣ ΜΕΤΑΦΟΡΑΙ | Αρ. Άδειας AEO: |

Έδρα - Πόλη: ΠΕΙΡΑΙΑΣ | Διεύθυνση: ΚΑΡΑΟΛΗ-ΔΗΜΗΤΡΙΟΥ 4 | Τ.Κ.: 18547

Τηλ.: 4825554 | ΦΑΞ: 4825554 | e-mail: |

Παρατηρήσεις

Ο/Η Αιτών/Αιτούσα

Ο/Η ΑΙΤΩΝ/ΑΙΤΟΥΣΑ: | Ημερομηνία: |

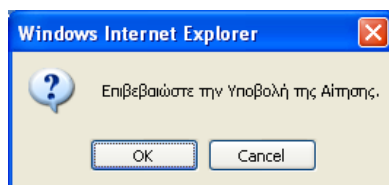
- Στην καρτέλα Ειδικά Στοιχεία -1 καταχωρούνται:

-Λιμάνια (υποχρεωτικό)
-Συμπληρωματικά έγγραφα (προαιρετικό)

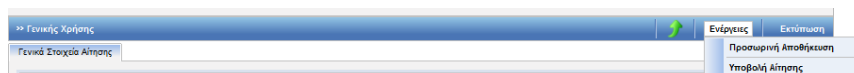
Εγχειρίδιο Χρήσης Υποσυστήματος Αδειών/Εγκρίσεων για τους Εξωτερικούς Χρήστες 07.00

The screenshot shows the ICISnet application interface. At the top, there is a navigation bar with the text "ICISnet: Υποσύστημα Αδειών/Εγκρίσεων" and a breadcrumb trail: "Εισαγωγική σελίδα > Αίτηση για χορήγηση άδειας Αεροπορικών και θαλασσιών μεταφορών επιπέδου I και II". Below this, there are tabs for "Θαλάσσιες μεταφορές Επιπέδου I" and "Ενέργειες" (highlighted). The main content area is titled "Γενικά Στοιχεία Αίτησης" and "Ειδικά Στοιχεία Αίτησης - 1". It contains a form with fields for "Λιμάνι", "Αναχώρησης", "Προορισμού", "Χώρα" (set to "AM-Αρμενία"), and "Αρμόδια Τελωνείο". There are also checkboxes for "Εισαγωγική Γραμμή" and "Διαγραφική Γραμμή". Below the form is a section for "Συμπληρωματικά έγγραφα" with a large empty text area. The footer shows the URL "/WEB-INF/views/applications/seaAirTransitApplication.xhtml" and the version "Έκδοση:04.25.12".

- Ο χρήστης, μετά την συμπλήρωση των υποχρεωτικών πεδίων και με την επιλογή Υποβολή Αίτησης επιβεβαιώνει την υποβολή επιλέγοντας ok από το pop-up παράθυρο:



- Δημιουργείται η αρχική αίτηση σε κατάσταση Αίτηση Υποβληθείσα. Από το σημείο αυτό η αρμόδια αρχή από την φόρμα της Αίτησης, μπορεί να αποδεχτεί ή όχι την αίτηση.
- Υπάρχει η δυνατότητα από την επιλογή Ενέργειες – Προσωρινή Αποθήκευση αίτησης ο χρήστης να αποθηκεύσει προσωρινά την Αίτηση οπότε η κατάσταση της Αίτησης γίνεται προσωρινά αποθηκευμένη. Στην συνέχεια από την φόρμα ΑΙΤΗΣΕΙΣ επιλέγει πάλι την αίτηση για να την υποβάλει.



Στην κατάσταση της προσωρινής αποθήκευσης μόνο ο συναλλασσόμενος μπορεί να κάνει ενέργεια δηλαδή να την υποβάλει ενώ το Τελωνείο δεν μπορεί να κάνει καμία ενέργεια.

- Έπειτα ο τελωνειακός υπάλληλος αποδέχεται ή απορρίπτει την αίτηση.
- Σε περίπτωση αποδοχής της αίτησης:
 - ✚ Η κατάσταση της Αίτησης γίνεται Αίτηση Αποδεκτή και ταυτόχρονα
 - ✚ Δημιουργείται αυτόματα και μία έγκριση σε κατάσταση Αίτηση σε Επεξεργασία η οποία εμφανίζεται στην φόρμα αναζήτησης Αδειών.

Εγχειρίδιο Χρήσης Υποσυστήματος Αδειών/Εγκρίσεων για τους Εξωτερικούς Χρήστες 07.00

Λειτουργίες | ΑΛΕΞΑΝ ΚΑΒΒΑΔΙΑΣ (teluser) | Αποσύνδεση

ICISnet: Υποσύστημα Αδειών/Εγκρίσεων (GR009919) ΔΙΣΗ 19Η ΤΕΛ ΔΙΑΔΙΚΑΣΙΩΝ ΔΙΣΗ 19Η ΤΕΛ ΔΙΑΔΙΚΑΣΙΩΝ

Εισαγωγική σελίδα > Αίτηση για χορήγηση άδειας Αεροπορικών και θαλασσιών μεταφορών επιπέδου I και II

» Θαλάσσιες μεταφορές Επιπέδου 1

Η ενέργεια ολοκληρώθηκε με επιτυχία.

Γενικά Στοιχεία Αίτησης | Ειδικά Στοιχεία Αίτησης - 1

Βασικά στοιχεία αίτησης

Προς Τελωνιακή Αρχή: ΔΙΣΗ 19Η ΤΕΛ ΔΙΑΔΙΚΑΣΙΩΝ
Είδος Υποβολής: Αρχική Αίτηση
Κατάσταση Αίτησης: **Αίτηση Αποδεκτή**
Τύπος Άδειας: Θαλάσσιες μεταφορές Επιπέδου 1

Αρ. Αρχικής Αίτησης: A34
Αρ. Προηγούμενης Αίτησης:
Αρ. Αίτησης/Αρ. Πρωτ.: A34
Ημ/νία Υποβολής: 18-04-2012

Δικαιούχος

ΑΦΜ: 095448707
Αρμόδια ΔΟΥ: 1109
Αρ. EORI: GR095448707

Α.Δ.Τ. - Α.Μ. Εταιρείας: 095448707
Δικαιούχος: ΙΩΝΙΚΑΙ ΜΕΤΑΦΟΡΑΙ ΑΥΤΟΚΙΝΗΤΩΝ ΙΜΕ ΕΠΕ ΕΘΝΙΚΑΙ ΔΙΕΘΝΕΙΣ ΜΕΤΑΦΟΡΑΙ
Αρ. Άδειας ΑΕΟ:

Έδρα - Πόλη: ΠΕΙΡΑΙΑΣ
Διεύθυνση: ΚΑΡΑΟΛΗ-ΔΗΜΗΤΡΙΟΥ 4
Τ.Κ.: 18547

Τηλ.: 4825554
ΦΑΞ: 4825554
e-mail:

13.2. Εμφάνιση Άδειας

Πλοήγηση

Ο χρήστης, από την φόρμα αναζήτησης αδειών επιλέγει:

- Κατηγορία άδειας: Άδεια Αεροπορικών και Θαλασσιών μεταφορών επιπέδου I και II,
- Τύπος Άδειας: Θαλάσσιες μεταφορές Επιπέδου I και επιλέγει αναζήτησης.

Λειτουργίες | ΑΛΕΞΑΝ ΚΑΒΒΑΔΙΑΣ (teluser) | Αποσύνδεση

ICISnet: Υποσύστημα Αδειών/Εγκρίσεων (GR009919) ΔΙΣΗ 19Η ΤΕΛ ΔΙΑΔΙΚΑΣΙΩΝ ΔΙΣΗ 19Η ΤΕΛ ΔΙΑΔΙΚΑΣΙΩΝ

Εισαγωγική σελίδα > Άδειες

» ΑΔΕΙΕΣ

Κριτήρια αναζήτησης

Δικαιούχος: []
ΑΦΜ: []
Τελωνιακή Αρχή Έκδοσης: ΔΙΣΗ 19Η ΤΕΛ ΔΙΑΔΙΚΑΣΙΩΝ
Κατάσταση Άδειας: []
Τύπος Υποβολής Αίτησης: []
Αρ. Αίτησης/Αρ. Πρωτ.: []
Αρ. Άδειας: []
Ημ/νία έκδοσης άδειας: Από: [] Έως: []
Ημ/νία λήξης Άδειας: Από: [] Έως: []
Ημ/νία Τροποποίησης Άδειας: Από: [] Έως: []

Κατηγορία Άδειας: Άδεια Αεροπορικών και θαλασσιών μεταφορών επιπέδου I και II
Τύπος Άδειας: Θαλάσσιες μεταφορές Επιπέδου 1

Αναζήτηση | Καθαρισμός Κριτηρίων | Εκτύπωση

Αποτελέσματα αναζήτησης

Κατηγορία Άδειας	Τύπος Άδειας	Κατάσταση	Αρ. Άδειας	Αρ. Αίτησης/Αρ. Πρωτ.	Δικαιούχος	ΑΦΜ	Ημ/νία Υποβολής	Ημ/νία Ισχύος Άδειας	Ημ/νία Λήξης Άδειας	Ημ/νία Καταχώρησης
Επιλογή Άδεια Αεροπορικών και θαλασσιών μεταφορών επιπέδου I και II	Θαλάσσιες μεταφορές Επιπέδου 1	Αίτηση σε Επεξεργασία		A34	ΙΩΝΙΚΑΙ ΜΕΤΑΦΟΡΑΙ ΑΥΤΟΚΙΝΗΤΩΝ ΙΜΕ ΕΠΕ ΕΘΝΙΚΑΙ ΔΙΕΘΝΕΙΣ ΜΕΤΑΦΟΡΑΙ	095448707	18-04-2012			18/04/2012 15:49:00

- Στην φόρμα αποτελέσματα αναζήτησης εμφανίζεται η έγκριση που είναι σε κατάσταση Αίτηση σε επεξεργασία. Κλικάροντας επιλογή ανακτάται η έγκριση Θαλασσιών μεταφορών επιπέδου I και ο χρήστης μπορεί να εμφανίσει τα στοιχεία της έγκρισης.
- Το μόνο στοιχείο που προστίθεται στην άδεια σε σχέση με την Αίτηση είναι ο Χρόνος προσκόμισης εμπορευμάτων στο Τελωνείο που κατά την έκδοση της Άδειας συμπληρώνεται από την αρμόδια αρχή.

Εγχειρίδιο Χρήσης Υποσυστήματος Αδειών/Εγκρίσεων για τους Εξωτερικούς Χρήστες

07.00

ICISnet: Υποσύστημα Αδειών/Εγκρίσεων

Εισαγωγική σελίδα > Άδειες > Έγκριση Αεροπορικών και Θαλασσιών μεταφορών επιπέδου I και II

» Θαλάσσιες μεταφορές Επιπέδου I

Γενικά Στοιχεία Άδειας | Ειδικά Στοιχεία Άδειας - 1

Λιμάνια

Λιμάνι	Αναχώρησης	Προορισμού	Χώρα	Αρμόδιο Τελωνείο	Διαγραφή
peirala			GR-Ελλάδα	peirala	

Συμπληρωματικά έγγραφα

Χρόνος προσκόμισης εμπορευμάτων στο Τελωνείο

- Σε περίπτωση που η αρμόδια αρχή εκδώσει την Άδεια, εμφανίζεται στην καρτέλα των Γενικών Στοιχείων ο Αριθμός Άδειας και ο Αριθμός Τροποποίησης.

Αιτουργίες | ΑΝΔΡΕΑΣ ΚΑΒΒΑΔΙΑΣ (teluser) | Διπλό κλικ

ICISnet: Υποσύστημα Αδειών/Εγκρίσεων (GR009919) ΔΙΣΗ 19Η ΤΕΛ ΔΙΑΔΙΚΑΣΙΩΝ ΔΙΣΗ 19Η ΤΕΛ ΔΙΑΔΙΚΑΣΙΩΝ

Εισαγωγική σελίδα > Άδειες > Έγκριση Αεροπορικών και Θαλασσιών μεταφορών επιπέδου I και II

» Θαλάσσιες μεταφορές Επιπέδου I

✓ Η ενέργεια ολοκληρώθηκε με επιτυχία.

Γενικά Στοιχεία Άδειας | Ειδικά Στοιχεία Άδειας - 1

Βασικά Στοιχεία Έγκρισης

Κατηγορία Άδειας: Άδεια Αεροπορικών και θαλασσιών μεταφορών επιπέδου I και II

Τύπος Άδειας: Θαλάσσιες μεταφορές Επιπέδου I

Τελωνιακή Αρχή Έκδοσης: ΔΙΣΗ 19Η ΤΕΛ ΔΙΑΔΙΚΑΣΙΩΝ

Κατάσταση Άδειας: Άδεια Εκδοθείσα

Ημ/νία Ισχύος Άδειας - Από: 18-04-2012

Έως: []

Ημ/νία έναρξης ισχύος τροποποίησης: 18-04-2012

Απολογία:

Αρ. Αρχικής Αίτησης: Α34

Αρ. Προηγούμενης Αίτησης:

Αρ. Αίτησης/Αρ. Πρωτ.: Α34

Αρ. Προηγούμενης Άδειας:

Αρ. Άδειας: 12-GR009919-STM1-00001

Αρ. Τροποποίησης: 0

Ημ/νία Κατώφλησης: 18/04/2012 15:49:00

Αιτιών

ΑΦΜ: 095448707	Αρμόδιο ΔΟΥ: 1109	Αρ. EOR: GR095448707
A.Δ.Τ. - Α.Μ. Επαρτίας: 095448707	Δικαιούχος: ΙΟΝΙΚΑ ΜΕΤΑΦΟΡΑΙ ΑΥΤΟΚΙΝΗΤΩΝ ΙΜΕ ΕΠΕ ΕΘΝΙΚΑΙ ΔΙΕΘΝΕΙΣ ΜΕΤΑΦΟΡΑΙ	Αρ. Άδεια ΑΕΟ:
Έδρα - Πόλη: ΠΕΙΡΑΙΑΣ	Διεύθυνση: ΚΑΡΑΟΛΗ-ΔΗΜΗΤΡΙΟΥ 4	Τ.Κ.: 18547
Τηλ.: 4825554	ΦΑΞ: 4825554	e-mail:

Παρατηρήσεις

14. Άδεια Αεροπορικών και Θαλασσιών Μεταφορών Επιπέδου I και II / Άδεια Αεροπορικών Μεταφορών Επιπέδου I και II.

14.1. Υποβολή Αίτησης

Πλοήγηση

Ο χρήστης, από την φόρμα αναζήτησης αιτήσεων επιλέγει:

- Δημιουργία Αίτησης

The screenshot shows the 'ΑΙΤΗΣΕΙΣ' (Applications) section of the ICISnet application. It features a search criteria form with the following fields:

- Τελωνειακή Αρχή Έκδοσης: (Dropdown menu)
- Κατάσταση Αίτησης: (Dropdown menu)
- Μην/ία Υποβολής Αίτησης: Από: (Calendar icon) Έως: (Calendar icon)
- Δικαιούχος: (Text input)
- Τύπος Υποβολής Αίτησης: (Dropdown menu)
- ΑΦΜ: (Text input)
- Αρ. Αίτησης/Αρ. Πρωτ.: (Text input)
- Κατηγορία Άδειας: (Dropdown menu)
- Τύπος Άδειας: (Dropdown menu)

At the bottom, there are buttons for 'Αναζήτηση' (Search), 'Καθαρισμός Κριτηρίων' (Clear filters), and 'Δημιουργία Αίτησης' (Create application). Below the form, there is a section for 'Αποτελέσματα αναζήτησης' (Search results).

- Με την επιλογή της δημιουργίας αίτησης εμφανίζεται το παράθυρο Δημιουργία Αίτησης

The screenshot shows the 'Δημιουργία Αίτησης' (Create Application) dialog box. It contains the following fields:

- Κατηγορία Άδειας: (Dropdown menu)
- Τύπος Άδειας: (Dropdown menu)

At the bottom, there are 'OK' and 'Cancel' buttons.

- Επιλέγεται η κατηγορία Άδεια Αεροπορικών και Θαλασσιών μεταφορών επιπέδου I και II και ο τύπος της Άδειας Αεροπορικές μεταφορές Επιπέδου I. Οι τύποι άδειας που μπορούν να επιλεγούν είναι:

- Θαλάσσιες μεταφορές Επιπέδου I
- Θαλάσσιες μεταφορές Επιπέδου II
- Αεροπορικές μεταφορές Επιπέδου I
- Αεροπορικές μεταφορές Επιπέδου II

Εγχειρίδιο Χρήσης Υποσυστήματος Αδειών/Εγκρίσεων για τους Εξωτερικούς Χρήστες 07.00

- Μόνο ένας τύπος άδειας επιτρέπεται να επιλεγεί που οδηγεί στην έκδοση της αντίστοιχης άδειας.
Οι τύποι Αεροπορικές μεταφορές Επιπέδου I και II που παρουσιάζονται στο εγχειρίδιο χρήσης είναι όμοιοι.
- Με επιλογή OK εμφανίζεται η φόρμα της αίτησης Αεροπορικές μεταφορές Επιπέδου I η οποία χωρίζεται σε δύο ενότητες: Στην ενότητα Γενικά στοιχεία της Αίτησης και στην ενότητα ειδικά στοιχεία της αίτησης-1.
- Στην καρτέλα Γενικά Στοιχεία Αίτησης συμπληρώνονται το πεδίο της Τελωνιακής Αρχής, οι παρατηρήσεις (προαιρετικά), το Όνομα του Αιτούντος και η Ημερομηνία. Τα στοιχεία του δικαιούχου εμφανίζονται αυτόματα από το σύστημα (από το αρχείο Μητρώου του ICISnet βάσει του ΑΦΜ που πληκτρολόγησε ο χρήστης).

Αιτούντες: ΑΛΕΞΑΝ ΚΑΒΒΑΔΙΑΣ (tekuser) Αποσύνδεση

ICISnet: Υποσύστημα Αδειών/Εγκρίσεων (GR009919) ΔΙΣΗ 19Η ΤΕΛ ΔΙΑΔΙΚΑΣΙΩΝ ΔΙΣΗ 19Η ΤΕΛ ΔΙΑΔΙΚΑΣΙΩΝ

Εισαγωγικά στοιχεία > Αίτηση > Αίτηση για χορήγηση άδειας Αεροπορικών και θαλασσιών μεταφορών επιπέδου I και II

» Αεροπορικές μεταφορές Επιπέδου 1 Ενέργειες Εκτύπωση

Γενικά Στοιχεία Αίτησης Ειδικά Στοιχεία Αίτησης - 1

Βασικά στοιχεία αίτησης

Προς Τελωνιακή Αρχή: ΔΙΣΗ 19Η ΤΕΛ ΔΙΑΔΙΚΑΣΙΩΝ

Είδος Υποβολής: Αρχική Αίτηση

Κατάσταση Αίτησης: Αεροπορικές μεταφορές Επιπέδου

Τύπος Άδειας: 1

Αρ. Αρχικής Αίτησης:

Αρ. Προηγούμενης Αίτησης:

Αρ. Αίτησης/Αρ. Πρωτ.:

Ημ/νία Υποβολής:

Δικαιούχος

ΑΦΜ: 095448707 Αρμόδια ΔΟΥ: 1109 Αρ. EORI: GR095448707

Α.Δ.Τ. - Α.Μ. Εταιρείας: 095448707 Δικαστής: ΙΟΥΚΑΙ ΜΕΤΑΦΟΡΑΙ ΑΥΤΟΚΙΝΗΤΩΝ ΉΜΕ ΕΠΕ ΕΘΝΙΚΑΙ ΔΙΕΘΝΕΙΣ ΜΕΤΑΦΟΡΑΙ Αρ. Άδρας AEO:

Έδρα - Πόλη: ΠΕΙΡΑΙΑΣ Διεύθυνση: ΚΑΡΑΟΛΗ-ΔΗΜΗΤΡΙΟΥ 4 Τ.Κ.: 18547

Τηλ.: 4825554 ΦΑΞ: 4825554 e-mail:

Παρατηρήσεις

Ο/Η Αιτ(ών)/Αιτούσα

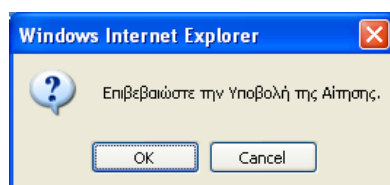
Ο/Η ΑΙΤΩΝ/ΑΙΤΟΥΣΑ: Ημερομηνία:

- Στην καρτέλα Ειδικά Στοιχεία -1 καταχωρούνται:
 - Αεροδρόμια
 - Συμπληρωματικά έγγραφα

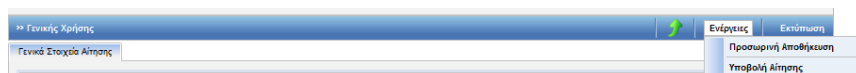
Εγχειρίδιο Χρήσης Υποσυστήματος Αδειών/Εγκρίσεων για τους Εξωτερικούς Χρήστες 07.00

The screenshot shows the ICISnet application interface. At the top, there is a navigation bar with the text 'ICISnet: Υποσύστημα Αδειών/Εγκρίσεων' and a breadcrumb trail: 'Εισαγωγική σελίδα > Αίτησεις > Αίτηση για χορήγηση άδειας Αεροπορικών και θαλασσιών μεταφορών επιπέδου I και II'. Below this, there are tabs for 'Αεροπορικές μεταφορές Επιπέδου I' and 'Ενέργειες'. The main content area is titled 'Αεροδρόμια' and contains a table with columns: 'Αεροδρόμιο', 'Χώρα', 'Τρόπος υποβολής στοιχείων', and 'Διαγραφή'. Below the table, there are buttons for 'Εισαγωγή Γραμμής' and 'Διαγραφή Γραμμής'. At the bottom, there is a section for 'Συμπληρωματικά έγγραφα' with a large empty text area.

- Ο χρήστης, μετά τη συμπλήρωση των υποχρεωτικών πεδίων και με το κουμπι Υποβολή Αίτησης επιβεβαιώνει την υποβολή επιλέγοντας ok από το pop-up παράθυρο:



- Δημιουργείται η αρχική αίτηση σε κατάσταση Αίτηση Υποβληθείσα. Από το σημείο αυτό η αρμόδια αρχή από την φόρμα της Αίτησης μπορεί να αποδεχτεί ή όχι την αίτηση.
- Υπάρχει η δυνατότητα από το κουμπι Ενέργειες – Προσωρινή Αποθήκευση αίτησης ο χρήστης να αποθηκεύσει προσωρινά την Αίτηση οπότε η κατάσταση της Αίτησης γίνεται προσωρινά αποθηκευμένη. Στην συνέχεια από την φόρμα ΑΙΤΗΣΕΙΣ επιλέγει πάλι την αίτηση να την υποβάλει.



Στην κατάσταση της προσωρινής αποθήκευσης μόνο ο συναλλασσόμενος μπορεί να κάνει ενέργεια δηλαδή να την υποβάλει ενώ το Τελωνείο δεν μπορεί να κάνει καμία ενέργεια.

- Έπειτα ο τελωνειακός υπάλληλος αποδέχεται ή απορρίπτει την αίτηση.
- Σε περίπτωση αποδοχής της αίτησης:
 - ✚ Η κατάσταση της Αίτησης γίνεται Αίτηση Αποδεκτή και ταυτόχρονα
 - ✚ Δημιουργείται αυτόματα και μία έγκριση σε κατάσταση Αίτηση σε Επεξεργασία η οποία εμφανίζεται στην φόρμα αναζήτησης Αδειών.

Εγχειρίδιο Χρήσης Υποσυστήματος Αδειών/Εγκρίσεων για τους Εξωτερικούς Χρήστες 07.00

Λειτουργίες | ΑΛΕΞΑΝ ΚΑΒΒΑΔΙΑΣ (teluser) Αποσύνδεση

ICISNet: Υποσύστημα Αδειών/Εγκρίσεων (GR009919) ΔΙΣΗ 19Η ΤΕΛ ΔΙΑΔΙΚΑΣΙΩΝ ΔΙΣΗ 19Η ΤΕΛ ΔΙΑΔΙΚΑΣΙΩΝ

Εισαγωγική σελίδα > Αιτήσεις > Αίτηση για χορήγηση άδειας Αεροπορικών και θαλασσίων μεταφορών επιπέδου I και II

>> Αεροπορικές μεταφορές Επιπέδου 1

Η ενέργεια ολοκληρώθηκε με επιτυχία.

Γενικά Στοιχεία Αίτησης | Ειδικά Στοιχεία Αίτησης - 1

Βασικά στοιχεία αίτησης

Προς Τελωνιακή Αρχή: ΔΙΣΗ 19Η ΤΕΛ ΔΙΑΔΙΚΑΣΙΩΝ | Αρ. Αρχικής Αίτησης: Α5566

Είδος Υποβολής: **Αρχική Αίτηση** | Αρ. Προηγούμενης Αίτησης:

Κατάσταση Αίτησης: **Αίτηση Αποδεκτή** | Αρ. Αίτησης/Αρ. Πρωτ.: Α5566

Τύπος Άδειας: Αεροπορικές μεταφορές Επιπέδου 1 | Ημ/νία Υποβολής: 18-04-2012

Δικαιούχος

ΑΦΜ: 095448707 | Αρμόδια ΔΟΥ: 1109 | Αρ. EORI: GR095448707

Α.Δ.Τ. - Α.Μ. Εταιρείας: 095448707 | Δικαιούχος: ΙΩΝΙΚΑΙ ΜΕΤΑΦΟΡΑΙ ΑΥΤΟΚΙΝΗΤΩΝ ΙΜΕ ΕΠΕ ΕΘΝΙΚΑΙ ΔΕΘΝΕΙΣ ΜΕΤΑΦΟΡΑΙ | Αρ. Άδειας ΑΕΟ:

Έδρα - Πόλη: ΠΕΙΡΑΙΑΣ | Διεύθυνση: ΚΑΡΑΟΛΗ-ΔΗΜΗΤΡΙΟΥ 4 | Τ.Κ.: 18547

Τηλ.: 4825554 | ΦΑΞ: 4825554 | e-mail:

Παρατηρήσεις

ΟΙΗ Αιτ(ών)-(ούσα)

ΟΙΗ ΑΙΤ(ΩΝ)ΑΙΤΟΥΣΑ: AAA | Ημερομηνία: 18/04/2012

14.2. Εμφάνιση Άδειας

Πλοήγηση

Ο χρήστης, από την φόρμα αναζήτησης αδειών επιλέγει:

- Κατηγορία άδειας: Άδεια Αεροπορικών και Θαλασσίων μεταφορών επιπέδου I και II
- Τύπος άδειας: Αεροπορικές μεταφορές Επιπέδου I και επιλέγει αναζήτηση.

Λειτουργίες | ΑΛΕΞΑΝ ΚΑΒΒΑΔΙΑΣ (teluser) Αποσύνδεση

ICISNet: Υποσύστημα Αδειών/Εγκρίσεων (GR009919) ΔΙΣΗ 19Η ΤΕΛ ΔΙΑΔΙΚΑΣΙΩΝ ΔΙΣΗ 19Η ΤΕΛ ΔΙΑΔΙΚΑΣΙΩΝ

Εισαγωγική σελίδα > Άδειες

>> ΑΔΕΙΕΣ

Κριτήρια αναζήτησης

Δικαιούχος: | Κατάσταση Άδειας: | Ημ/νία έκδοσης άδειας: Από: | Έως: |

ΑΦΜ: | Τύπος Υποβολής Αίτησης: | Ημ/νία λήξης Άδειας: Από: | Έως: |

Τελωνιακή Αρχή Έκδοσης: ΔΙΣΗ 19Η ΤΕΛ ΔΙΑΔΙΚΑΣΙΩΝ | Αρ. Αίτησης/Αρ. Πρωτ.: | Ημ/νία Τροποποίησης Άδειας: Από: | Έως: |

Αρ. Άδειας: |

Κατηγορία Άδειας: **Άδεια Αεροπορικών και θαλασσίων μεταφορών επιπέδου I και II**

Τύπος Άδειας: **Αεροπορικές μεταφορές Επιπέδου 1**

Αναζήτηση | Καθαρισμός Κριτηρίων | Εκτύπωση

Αποτελέσματα αναζήτησης

Κατηγορία Άδειας	Τύπος Άδειας	Κατάσταση	Αρ. Άδειας	Αρ. Αίτησης/Αρ. Πρωτ.	Δικαιούχος	ΑΦΜ	Ημ/νία Υποβολής	Ημ/νία Ισχύος Άδειας	Ημ/νία Λήξης Άδειας	Ημ/νία Καταχώρησης
Άδεια Αεροπορικών και θαλασσίων μεταφορών επιπέδου I και II	Αεροπορικές μεταφορές Επιπέδου 1	Αίτηση σε Επεξεργασία	A5566	A5566	ΙΩΝΙΚΑΙ ΜΕΤΑΦΟΡΑΙ ΑΥΤΟΚΙΝΗΤΩΝ ΙΜΕ ΕΠΕ ΕΘΝΙΚΑΙ ΔΕΘΝΕΙΣ ΜΕΤΑΦΟΡΑΙ	095448707	18-04-2012			18/04/2012 16:18:00

- Στην φόρμα αποτελέσματα αναζήτησης εμφανίζεται η έγκριση που είναι σε κατάσταση Αίτηση σε επεξεργασία. Κλικάροντας την επιλογή ανακτάται η έγκριση

Εγχειρίδιο Χρήσης Υποσυστήματος Αδειών/Εγκρίσεων για τους Εξωτερικούς Χρήστες 07.00

Αεροπορικών μεταφορών επιπέδου I και ο χρήστης μπορεί να εμφανίσει τα στοιχεία της έγκρισης.

- Το μόνο στοιχείο που προστίθεται στην άδεια σε σχέση με την Αίτηση είναι ο Χρόνος προσκόμισης εμπορευμάτων στο Τελωνείο που κατά την έκδοση της Άδειας συμπληρώνεται από την αρμόδια αρχή.

Λειτουργίες | ΑΛΕΞΑΝ ΚΑΒΒΑΔΙΑΣ (teluser) | Αποσύνδεση

ICISnet: Υποσύστημα Αδειών/Εγκρίσεων (GR009919) ΔΙΣΗ 19Η ΤΕΛ ΔΙΑΔΙΚΑΣΙΩΝ ΔΙΣΗ 19Η ΤΕΛ ΔΙΑΔΙΚΑΣΙΩΝ

Εισαγωγική σελίδα > Άδειες > Έγκριση Αεροπορικών και θαλασσιών μεταφορών επιπέδου I και II

» Αεροπορικές μεταφορές Επιπέδου 1 | Ενέργειες | Εκτύπωση

Γενικά Στοιχεία Άδειας | Ειδικά Στοιχεία Άδειας - 1

Αεροδρόμια

Αεροδρόμιο	Κωδικός	Χώρα	Περιγραφή	Διαγραφή
ΕΛΕΥΘΕΡΙΟΣ ΒΕΝΙΖΕΛΟΣ	GR-Ελλάδα	GR-Ελλάδα		<input type="checkbox"/>
ORLY 4	FR-Γαλλία	FR-Γαλλία		<input type="checkbox"/>

Εισαγωγή Γραμμής | Διαγραφή Γραμμής

Συμπληρωματικά έγγραφα

Χρόνος προσκόμισης εμπορευμάτων στο Τελωνείο

2 ΜΗΝΕ

- Σε περίπτωση που η αρμόδια αρχή εκδώσει την Άδεια, εμφανίζεται στην καρτέλα των Γενικών Στοιχείων ο Αριθμός Άδειας και ο Αριθμός Τροποποίησης.

Εγχειρίδιο Χρήσης Υποσυστήματος Αδειών/Εγκρίσεων για τους Εξωτερικούς Χρήστες

07.00

Λειτουργίες | ΑΛΕΞΑΝ ΚΑΒΒΑΔΙΑΣ (tekuser) | Αποσύνδεση

ICISNet: Υποσύστημα Αδειών/Εγκρίσεων (GR009919) Δ/ΣΗ 19Η ΤΕΛ ΔΙΑΔΙΚΑΣΙΩΝ Δ/ΣΗ 19Η ΤΕΛ ΔΙΑΔΙΚΑΣΙΩΝ

Εισαγωγική σελίδα > Αδειες > Έγκριση Αεροπορικών και θαλασσιών μεταφορών επιπέδου I και II

>> Αεροπορικές μεταφορές Επιπέδου 1 | Ενέργειες | Εκτύπωση | Ιστορικό

✓ Η ενέργεια ολοκληρώθηκε με επιτυχία.

Γενικά Στοιχεία Άδειας | Ειδικά Στοιχεία Άδειας - 1

Βασικά Στοιχεία Έγκρισης

Κατηγορία Άδειας:	Άδεια Αεροπορικών και θαλασσιών μεταφορών επιπέδου I και II	Τύπος Άδειας:	Αεροπορικές μεταφορές Επιπέδου 1
Τελωνιακή Αρχή Έκδοσης:	Δ/ΣΗ 19Η ΤΕΛ ΔΙΑΔΙΚΑΣΙΩΝ	Αρ. Αρχικής Αίτησης:	A5566
Κατάσταση Άδειας:	Άδεια Εκδοθείσα	Αρ. Προηγούμενης Αίτησης:	
Ημ/νία Ισχύος Άδειας - Από:	18-04-2012	Αρ. Αίτησης/Αρ. Πρωτ.:	A5566
Έως:		Αρ. Προηγούμενης Άδειας:	
Ημ/νία Έναρξης ισχύος τροποποίησης:	18-04-2012	Αρ. Άδειας:	12-GR009919-STA1-0000
Απολογία:		Αρ. Τροποποίησης:	0
		Ημ/νία Καχώρησης:	18/04/2012 16:18:00

Αιτών

ΑΦΜ: 095448707	Αρμόδια ΔΟΥ: 1109	Αρ. EORI: GR095448707
Α.Δ.Τ. - Α.Μ. Εταιρείας: 095448707	Δικαστής: ΙΟΝΙΚΑΙ ΜΕΤΑΦΟΡΑΙ ΑΥΤΟΚΙΝΗΤΩΝ ΙΜΕ ΕΠΕ ΕΘΝΙΚΑΙ ΔΙΕΘΝΕΙΣ ΜΕΤΑΦΟΡΑΙ	Αρ. Άδειας ΑΕΟ:
Έδρα - Πόλη: ΠΕΙΡΑΙΑΣ	Διεύθυνση: ΚΑΡΑΟΛΗ-ΔΗΜΗΤΡΙΟΥ 4	Τ.Κ.: 10547
Τηλ.: 4825554	ΦΑΞ: 4825554	e-mail:

Παρατηρήσεις

15. Άδεια Θαλασσιών μεταφορών Τακτικής Γραμμής.

15.1. Υποβολή Αίτησης

Πλοήγηση

Ο χρήστης, από την φόρμα αναζήτησης αιτήσεων επιλέγει:

- Δημιουργία Αίτησης

The screenshot shows the 'ΑΙΤΗΣΕΙΣ' (Applications) section of the ICISnet system. It features a search criteria form with the following fields:

- Τελωνειακή Αρχή Έκδοσης: (Dropdown menu)
- Καύση Αίτησης: (Dropdown menu)
- Ημέρια Υποβολής Αίτησης: Από: (Date picker) Έως: (Date picker)
- Δικαιούχος: (Text input)
- Τύπος Υποβολής Αίτησης: (Dropdown menu)
- ΑΦΜ: (Text input)
- Αρ. Αίτησης/Αρ. Πρωτ.: (Text input)
- Κατηγορία Άδειας: (Dropdown menu)
- Τύπος Άδειας: (Dropdown menu)

At the bottom, there are navigation buttons: 'Αναζήτηση', 'Καθαρισμός Κριτηρίων', and 'Δημιουργία Αίτησης'. The 'Δημιουργία Αίτησης' button is highlighted in blue.

- Με την επιλογή της δημιουργίας αίτησης εμφανίζεται το παράθυρο Δημιουργία Αίτησης

The screenshot shows a dialog box titled 'Δημιουργία Αίτησης' (Create Application). It contains the following fields:

- Κατηγορία Άδειας: (Dropdown menu)
- Τύπος Άδειας: (Dropdown menu)

At the bottom, there are 'OK' and 'Cancel' buttons.

- Επιλέγεται η κατηγορία Άδεια Θαλασσιών μεταφορών Τακτικής Γραμμής και ο αντίστοιχος τύπος.
- Με επιλογή OK εμφανίζεται η φόρμα της αίτησης Θαλασσιών μεταφορών Τακτικής Γραμμής η οποία χωρίζεται σε δύο ενότητες: Στην ενότητα Γενικά στοιχεία της Αίτησης και στην ενότητα ειδικά στοιχεία της αίτησης-1.
- Στην καρτέλα Γενικά Στοιχεία Αίτησης συμπληρώνονται το πεδίο της Τελωνειακής Αρχής, οι παρατηρήσεις (προαιρετικά), το Όνομα του Αιτούντος και η Ημερομηνία. Τα στοιχεία του δικαιούχου εμφανίζονται αυτόματα από το σύστημα (από το αρχείο Μητρώου του ICISnet βάσει του ΑΦΜ που πληκτρολόγησε ο χρήστης).

Εγχειρίδιο Χρήσης Υποσυστήματος Αδειών/Εγκρίσεων για τους Εξωτερικούς Χρήστες 07.00

The screenshot shows the 'Ειδικά Στοιχεία - 1' tab of the application. It contains the following sections:

- Βασικά στοιχεία αίτησης:**
 - Προς Τελωνιακή Αρχή: Δ/ΣΗ 19Η ΤΕΛ ΔΙΑΔΙΚΑΣΙΩΝ
 - Είδος Υποβολής: Αρχική Αίτηση
 - Κατάσταση Αίτησης: Θαλάσσιες μεταφορές τακτικής γραμμής
 - Τύπος Αδειας: Θαλάσσιες μεταφορές τακτικής γραμμής
 - Αρ. Αρχικής Αίτησης:
 - Αρ. Προηγούμενης Αίτησης:
 - Αρ. Αίτησης/Αρ. Πρωτ.:
 - Ημ/νία Υποβολής:
- Δικαιούχος:**
 - ΑΦΜ: 095448707
 - Αρμόδια ΔΟΥ: 1109
 - Αρ. EOR: GR095448707
 - Α.Δ.Τ. - Α.Μ. Εταιρείας: 095448707
 - Δικαιούχος: ΙΟΝΙΚΑΙ ΜΕΤΑΦΟΡΑΙ ΑΥΤΟΚΙΝΗΤΩΝ ΙΜΕ ΕΠΕ ΕΘΝΙΚΑΙ ΔΙΕΘΝΕΙΣ ΜΕΤΑΦΟΡΑΙ
 - Αρ. Άδειας ΑΕΟ:
 - Έδρα - Πόλη: ΠΕΙΡΑΙΑΣ
 - Διεύθυνση: ΚΑΡΑΟΛΗ-ΔΗΜΗΤΡΙΟΥ 4
 - Τ.Κ.: 18547
 - Τηλ.: 4825554
 - ΦΑΞ: 4825554
 - e-mail:
- Παρατηρήσεις:** (Empty text area)
- Ο/Η Αιτη(ών)-ούσα:**
 - Ο/Η ΑΠΩΝ/ΑΠΟΥΣΑ:
 - Ημερομηνία:

- Στην καρτέλα Ειδικά Στοιχεία -1 καταχωρούνται:
 - Δρομολόγια (υποχρεωτικό)
 - Πλοία για την τακτική γραμμή θαλασσίων μεταφορών (προαιρετικό)
 - Συμπληρωματικά έγγραφα (προαιρετικό)
- Πρώτα συμπληρώνονται τα δρομολόγια ανεξάρτητα από τα Πλοία. Μπορούν να καταχωρηθούν πολλά δρομολόγια επιλέγοντας Εισαγωγή Γραμμής. Για τη διαγραφή δρομολογίου ο χρήστης επιλέγει το κουτάκι δεξιά στα δρομολόγια προς διαγραφή και επιλέγει Διαγραφή.

The screenshot shows the 'Δρομολόγια' (Routes) section. It features a table with columns for 'Δρομολόγιο' (Route) and 'Διαγραφή' (Delete). The table contains the following entries:

Δρομολόγιο	Διαγραφή
ΠΕΙΡΑΙΑΣ-ΘΕΣΣΑΛΟΝΙΚΗ	<input type="checkbox"/>
ΠΕΙΡΑΙΑΣ-ΚΕΡΚΥΡΑ-ΑΝΚΟΝΑ	<input type="checkbox"/>

Below the table, there are two buttons: 'Εισαγωγή Γραμμής' (Add Route) and 'Διαγραφή Γραμμής' (Delete Route).

Εγχειρίδιο Χρήσης Υποσυστήματος Αδειών/Εγκρίσεων για τους Εξωτερικούς Χρήστες 07.00

- Έπειτα καταχωρούνται τα Πλοία. Για κάθε πλοίο καταχωρείται:
 - Η ονομασία του Πλοίου
 - Το Νηολόγιο
 - Ο Τίτλος του Πίνακα που θα τυπωθεί.
Π.χ. ΠΕΙΡΑΙΑΣ-ΘΕΣΣΑΛΟΝΙΚΗ (που δηλώνει και το δρομολόγιο του Πλοίου)
 - Ο αριθμός Λιμένων που θα περιλαμβάνεται στο Πλοίο αυτό.

Για να καταχωρηθεί ένα πλοίο ο χρήστης πρέπει να επιλέξει Εισαγωγή Γραμμής στο κάτω μέρος της ομάδας Πλοία για την Τακτική Γραμμή θαλασσιών μεταφορών.

Συνολικά μπορούν να καταχωρηθούν μέχρι το πολύ 3 πλοία και επομένως με την καταχώρηση του τελευταίου πλοίου δεν υπάρχει επιλογή Εισαγωγή Γραμμής.

Για να διαγραφεί ένα πλοίο ο χρήστης επιλέγει το κουτάκι δεξιά στο πλοίο προς διαγραφή και επιλέγει Διαγραφή Γραμμής

Αν ο χρήστης επιλέξει 2 λιμάνια αυτόματα δημιουργείται νέο πλαίσιο δίπλα στο πρώτο λιμάνι.

Για κάθε Λιμάνι καταχωρούνται:

- Λιμάνι (ονομασία)
 - Χώρα (Επιλογή από Λίστα)
 - Αρμόδιο Τελωνείο
 - Αφίξεις (μπορούν να καταχωρηθούν πολλές αφίξεις για το Λιμάνι)
 - Αναχωρήσεις (μπορούν να καταχωρηθούν πολλές αναχωρήσεις για το Λιμάνι)
- Για να προσθέσει ο χρήστης μία επιπλέον άφιξη ή αναχώρηση επιλέγει Εισαγωγή. Ακόμη μπορεί να διαγράψει μία άφιξη ή αναχώρηση επιλέγοντας το κουτάκι δίπλα στην άφιξη ή αναχώρηση προς διαγραφή και έπειτα να πατήσει το κουμπί διαγραφή.

Εγχειρίδιο Χρήσης Υποσυστήματος Αδειών/Εγκρίσεων για τους Εξωτερικούς Χρήστες 07.00

- Υπάρχει η δυνατότητα να καταχωρηθούν σε ένα πλοίο μέχρι 7 λιμένες (για λόγους δυνατότητας εκτύπωσης στην ίδια σειρά).

Πλοία για την τακτική γραμμή θαλασσιών μεταφορών

Όνομασία Πλοίου: _____ Μηολόγιο: _____

Τίτλος Πίνακα: _____ Διαγραφή

Αριθμός Λιμένων: 2

Λιμάνι: _____ Λιμάνι: _____

Χώρα: _____ Χώρα: _____

Αρμόδιο Τελωνείο: _____ Αρμόδιο Τελωνείο: _____

Αφίξεις X

Εισαγωγή Διαγραφή

Αναχωρήσεις X

Εισαγωγή Διαγραφή

Εισαγωγή Γραμμής Διαγραφή Γραμμής

- Στο παράδειγμα για το δεύτερο πλοίο έχουν καταχωρηθεί στοιχεία όπως το Λιμάνι, η Χώρα, το Αρμόδιο Τελωνείο, οι Αφίξεις και οι Αναχωρήσεις:

Όνομασία Πλοίου: GLINES FERRIES Μηολόγιο: NI9990098

Τίτλος Πίνακα: ΠΕΙΡΑΙΑΣ-ΑΝΚΟΝΑ Διαγραφή

Αριθμός Λιμένων: 3

Λιμάνι: ΠΕΙΡΑΙΑΣ Λιμάνι: ΚΕΡΚΥΡΑ Λιμάνι: ΑΝΚΟΝΑ

Χώρα: GR-Ελλάδα Χώρα: GR-Ελλάδα Χώρα: IT-Ιταλία

Αρμόδιο Τελωνείο: ΠΕΙΡΑΙΑ Αρμόδιο Τελωνείο: ΚΕΡΚΥΡΑΣ Αρμόδιο Τελωνείο: ΑΝΚΟΝΑΣ

Αφίξεις X

ΔΕΥ 09 : 00

ΤΡΙ 01 : 01

Εισαγωγή Διαγραφή

Αναχωρήσεις X

ΔΕΥ 11 : 00

ΤΡΙ 10 : 00

Εισαγωγή Διαγραφή

Αφίξεις X

ΤΡΙ 06 : 00

Εισαγωγή Διαγραφή

Αναχωρήσεις X

ΤΡΙ 12 : 00

Εισαγωγή Διαγραφή

Αφίξεις X

ΤΕΤ 09 : 00

Εισαγωγή Διαγραφή

Αναχωρήσεις X

ΠΕΜ 01 : 02

Εισαγωγή Διαγραφή

Εισαγωγή Γραμμής Διαγραφή Γραμμής

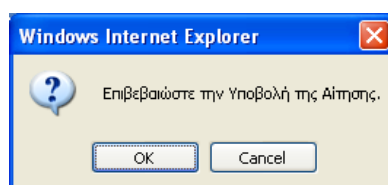
Εγχειρίδιο Χρήσης Υποσυστήματος Αδειών/Εγκρίσεων για τους Εξωτερικούς Χρήστες 07.00

The screenshot shows the 'ICISnet: Υποσύστημα Αδειών/Εγκρίσεων' application. The user is logged in as 'ALEXAN KABBADIAS (teluser)'. The current page is for submitting a request for a tactical shipping line license ('Αίτηση για χορήγηση άδειας Θαλασσιών Μεταφορών Τακτικής Γραμμής').

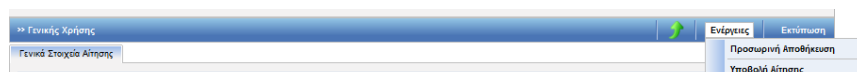
The main form is titled 'Θαλάσσιες μεταφορές τακτικής Γραμμής' and is divided into sections:

- Δρομολόγια:** A table with columns for 'Δρομολόγιο' and 'Διαγραφή'. It lists two routes: 'ΠΕΙΡΑΙΑΣ-ΘΕΣΣΑΛΟΝΙΚΗ' and 'ΠΕΙΡΑΙΑΣ-ΚΕΡΚΥΡΑ-ΑΝΚΟΝΑ'. There are buttons for 'Εισαγωγή Γραμμής' and 'Διαγραφή Γραμμής'.
- Πλοία για την τακτική γραμμή θαλασσιών μεταφορών:** This section contains two main entries for ships.
 - Ship 1:** 'SEA LINES' (MMSI: N1898999), route 'ΠΕΙΡΑΙΑΣ-ΘΕΣΣΑΛΟΝΙΚΗ', 2 ports. It details arrival and departure times for both ports (Piraeus and Thessaloniki) with checkboxes for 'Εισαγωγή' and 'Διαγραφή'.
 - Ship 2:** 'GLINES FERRIES' (MMSI: N19990098), route 'ΠΕΙΡΑΙΑΣ-ΑΝΚΟΝΑ', 3 ports. It details arrival and departure times for Piraeus, Kerkyra, and Ancona, also with checkboxes for 'Εισαγωγή' and 'Διαγραφή'.
- Συμπληρωματικά έγγραφα:** A large empty text area for uploading additional documents.

- Ο χρήστης, μετά την συμπλήρωση των υποχρεωτικών πεδίων και με την επιλογή Υποβολή Αίτησης επιβεβαιώνει την υποβολή, επιλέγοντας OK από το pop-up παράθυρο:



- Δημιουργείται η αρχική αίτηση σε κατάσταση Αίτηση Υποβληθείσα. Από το σημείο αυτό η αρμόδια αρχή από την φόρμα της Αίτησης μπορεί να αποδεχτεί ή όχι την αίτηση.
- Υπάρχει η δυνατότητα από την επιλογή Ενέργειες – Προσωρινή Αποθήκευση αίτησης ο χρήστης να αποθηκεύσει προσωρινά την Αίτηση οπότε η κατάσταση της Αίτησης γίνεται προσωρινά αποθηκευμένη. Στην συνέχεια από την φόρμα ΑΙΤΗΣΕΙΣ επιλέγει πάλι την αίτηση για να την υποβάλει.



Στην κατάσταση της προσωρινής αποθήκευσης μόνο ο συναλλασσόμενος μπορεί να κάνει ενέργεια δηλαδή να την υποβάλει, ενώ το Τελωνείο δεν μπορεί να κάνει καμία ενέργεια.

- Έπειτα ο τελωνειακός υπάλληλος αποδέχεται ή απορρίπτει την αίτηση.
- Σε περίπτωση αποδοχής της αίτησης:
 - ✚ Η κατάσταση της Αίτησης γίνεται Αίτηση Αποδεκτή και ταυτόχρονα
 - ✚ Δημιουργείται αυτόματα και μία έγκριση σε κατάσταση Αίτηση σε Επεξεργασία η οποία εμφανίζεται στην φόρμα αναζήτησης Αδειών.

A screenshot of a web application interface showing the details of an application. The page title is 'Αιτήσεις'. The user is identified as 'ΑΛΕΞΑΝ ΚΑΒΒΑΔΙΑΣ (tekuser) Διπλότυπο'. The application is for 'Θαλάσσιες μεταφορές τακτικής Γραμμής'. The status is 'Η ενέργεια ολοκληρώθηκε με επιτυχία.'. The application details are as follows:

Προς Τελωνειακή Αρχή:	ΔΙΕΥ 19Η ΤΕΛ ΔΙΑΔΙΚΑΣΙΩΝ	Αρ. Αρχικής Αίτησης:	15466
Είδος Υποβολής:	Αρχική Αίτηση	Αρ. Προηγούμενης Αίτησης:	
Κατάσταση Αίτησης:	Αίτηση Αποδεκτή	Αρ. Αίτησης/Αρ. Πρωτ.:	15466
Τύπος Άδειας:	Θαλάσσιες μεταφορές τακτικής Γραμμής	Ημ/νία Υποβολής:	19-04-2012

Δικαιούχος:

ΑΦΜ: 095448707	Αρμόδια ΔΟΥ: 1109	Αρ. EORI: GR095448707	
A.Δ.Τ. - Α.Μ. Εταιρείας: 095448707	Δικαιούχος: ΙΟΝΙΚΑΙ ΜΕΤΑΦΟΡΑΙ ΑΥΤΟΚΙΝΗΤΩΝ ΙΜΕ ΕΠΕ ΕΘΝΙΚΑΙ ΔΙΕΘΝΕΙΣ ΜΕΤΑΦΟΡΑΙ	Αρ. Άδειας ΑΕΟ:	
Έδρα - Πόλη: ΠΕΙΡΑΙΑΣ	Διεύθυνση: ΚΑΡΑΟΛΗ-ΔΗΜΗΤΡΙΟΥ 4	Τ.Κ.: 18547	
Τηλ.: 4825554	ΦΑΞ: 4825554	e-mail:	

15.2. Υπόδειγμα εκτύπωσης δρομολογίων πλοίων

Ο χρήστης με την επιλογή Εκτύπωση (μετά την Υποβολή της Αίτησης) παράγει την εκτύπωση της Αίτησης όπου τα δρομολόγια των Πλοίων εμφανίζονται ως Συνημμένη Κατάσταση:

6. ΣΥΝΗΜΜΕΝΗ ΚΑΤΑΣΤΑΣΗ - ΑΛΛΕΣ ΠΛΗΡΟΦΟΡΙΕΣ							
ΠΕΙΡΑΙΑΣ-ΘΕΣΣΑΛΟΝΙΚΗ							
ΠΕΙΡΑΙΑΣ				ΘΕΣΣΑΛΟΝΙΚΗ			
Αφίξη	Αναχώρηση	Αφίξη	Αναχώρηση	Αφίξη	Αναχώρηση	Αφίξη	Αναχώρηση
ΔΕΥ 06:00	ΔΕΥ 09:00	ΤΡΙ 08:00	ΤΡΙ 10:00				
ΠΕΙΡΑΙΑΣ-ΑΝΚΟΝΑ							
ΠΕΙΡΑΙΑΣ		ΚΕΡΚΥΡΑ		ΑΝΚΟΝΑ			
Αφίξη	Αναχώρηση	Αφίξη	Αναχώρηση	Αφίξη	Αναχώρηση	Αφίξη	Αναχώρηση
ΔΕΥ 09:00	ΔΕΥ 11:00	ΤΡΙ 06:00	ΤΡΙ 12:00	ΤΕΤ 09:00	ΠΕΜ 01:02		
ΤΡΙ 01:01	ΤΡΙ 10:00						

15.3. Εμφάνιση Άδειας

Πλοήγηση

Ο χρήστης, από την φόρμα αναζήτησης αδειών επιλέγει:

- Κατηγορία άδειας:
Άδεια Θαλασσίων μεταφορών Τακτικής Γραμμής και επιλέγει αναζήτηση.

The screenshot shows a web application interface for license search. At the top, there is a user profile for 'ΑΓΓΕΛΗ ΚΑΒΒΑΔΙΑΣ (teluser)'. The main area is titled 'ΑΔΕΙΣ' and contains search criteria for 'Κριτήρια αναζήτησης'. The criteria include: Δικαιούχος (empty), ΑΦΜ (empty), Τελωνιακή Αρχή Έκδοσης (ΔΙΣΗ 19Η ΤΕΛ ΔΙΑΔΙΚΑΣΙΩΝ), Κατάσταση Άδειας (dropdown), Τύπος Υποβολής Αίτησης (dropdown), Αρ. Αίτησης/Αρ. Πρωτ. (empty), Αρ. Άδειας (empty), Ημ/νία έκδοσης άδειας (Από: empty, Έως: empty), Ημ/νία λήξης Άδειας (Από: empty, Έως: empty), Ημ/νία τροποποίησης Άδειας (Από: empty, Έως: empty), Κατηγορία Άδειας (Άδεια Θαλασσίων Μεταφορών Τακτικής Γραμμής), and Τύπος Άδειας (Θαλάσσιες μεταφορές τακτικής Γραμμής). Below the criteria are buttons for 'Αναζήτηση', 'Καθαρισμός Κριτηρίων', and 'Εκτύπωση'. The 'Αποτελέσματα αναζήτησης' section shows a table with one result:

Κατηγορία Άδειας	Τύπος Άδειας	Κατάσταση	Αρ. Άδειας	Αρ. Αίτησης/Αρ. Πρωτ.	Δικαιούχος	ΑΦΜ	Ημ/νία Υποβολής	Ημ/νία Ισχύος Άδειας	Ημ/νία Λήξης Άδειας	Ημ/νία Καταχώρησης
Άδεια Θαλασσίων Μεταφορών Τακτικής Γραμμής	Θαλάσσιες μεταφορές τακτικής Γραμμής	Αίτηση σε επεξεργασία		15466	ΙΩΝΚΑΙ ΜΕΤΑΦΟΡΑΙ ΑΥΤΟΚΙΝΗΤΩΝ ΜΕ ΕΠΕ ΕΣΘΙΚΑΙ ΔΕΘΝΕΙΣ ΜΕΤΑΦΟΡΑΙ	095448707	19-04-2012			19/04/2012 13:24:00

- Στην φόρμα αποτελέσματα αναζήτησης εμφανίζεται η έγκριση που είναι σε κατάσταση Αίτηση σε επεξεργασία. Κλικάροντας την επιλογή ανακτάται η έγκριση Θαλασσίων μεταφορών Τακτικής Γραμμής και ο χρήστης μπορεί να εμφανίσει τα στοιχεία της έγκρισης.

Εγχειρίδιο Χρήσης Υποσυστήματος Αδειών/Εγκρίσεων για τους Εξωτερικούς Χρήστες 07.00

Λειτουργίες | ΑΛΕΞΑΝ ΚΑΒΒΑΔΙΑΣ (tetsier) | Αποσύνδεση

CISnet: Υποσύστημα Αδειών/Εγκρίσεων (GR009919) ΔΙΣΗ 19Η ΤΕΛ ΔΙΑΔΙΚΑΣΙΩΝ ΔΙΣΗ 19Η ΤΕΛ ΔΙΑΔΙΚΑΣΙΩΝ

Εισαγωγική οθόνη > Άδειες > Έγκριση Θαλασσιών Μεταφορών Τακτικής Γραμμής

» Θαλασσίες μεταφορές τακτικής Γραμμής Ενέργειες Εκτύπωση

Γενικά Στοιχεία Άδειας Ειδικά Στοιχεία Άδειας - 1

Δρομολόγια

Δρομολόγιο	Διαγραφή
ΠΕΙΡΑΙΑΣ-ΘΕΣΣΑΛΟΝΙΚΗ	<input type="checkbox"/>
ΠΕΙΡΑΙΑΣ-ΚΕΡΚΥΡΑ-ΑΝΚΟΝΑ	<input type="checkbox"/>

Εισαγωγή Γραμμής Διαγραφή Γραμμής

Πλοία για την τακτική γραμμή θαλασσιών μεταφορών

Όνομασία Πλοίου: SEA LINES	Πηολόγιο: NI8989999	Διαγραφή
Τίτλος Πίνακα: ΠΕΙΡΑΙΑΣ-ΘΕΣΣΑΛΟΝΙΚΗ		
Αριθμός Λιμένων: 2		
Λιμάνι: ΠΕΙΡΑΙΑΣ	Λιμάνι: ΘΕΣΣΑΛΟΝΙΚΗ	
Χώρα: GR-Ελλάδα	Χώρα: GR-Ελλάδα	
Αρμόδιο Τελωνείο: ΠΕΙΡΑΙΑ	Αρμόδιο Τελωνείο: ΘΕΣΣΑΛΟΝΙΚΗΣ	
Αφίξεις: X	Αφίξεις: X	
ΔΕΥ 06 : 00	ΤΡΙ 08 : 00	
Εισαγωγή Διαγραφή	Εισαγωγή Διαγραφή	
Αναχωρήσεις: X	Αναχωρήσεις: X	
ΔΕΥ 09 : 00	ΤΡΙ 10 : 00	
Εισαγωγή Διαγραφή	Εισαγωγή Διαγραφή	

Όνομασία Πλοίου: GLINES FERRIES

Πηολόγιο: NI9990098

Τίτλος Πίνακα: ΠΕΙΡΑΙΑΣ-ΑΝΚΟΝΑ

Αριθμός Λιμένων: 3

Λιμάνι: ΠΕΙΡΑΙΑΣ	Λιμάνι: ΚΕΡΚΥΡΑ	Λιμάνι: ΑΝΚΟΝΑ
Χώρα: GR-Ελλάδα	Χώρα: GR-Ελλάδα	Χώρα: IT-Ιταλία
Αρμόδιο Τελωνείο: ΠΕΙΡΑΙΑ	Αρμόδιο Τελωνείο: ΚΕΡΚΥΡΑΣ	Αρμόδιο Τελωνείο: ΑΝΚΟΝΑΣ
Αφίξεις: X	Αφίξεις: X	Αφίξεις: X
ΔΕΥ 09 : 00	ΤΡΙ 06 : 00	ΤΕΤ 09 : 00
ΤΡΙ 01 : 01	Εισαγωγή Διαγραφή	Εισαγωγή Διαγραφή
Εισαγωγή Διαγραφή	Αναχωρήσεις: X	Αναχωρήσεις: X
ΔΕΥ 11 : 00	ΤΡΙ 12 : 00	ΠΕΜ 01 : 02
ΤΡΙ 10 : 00	Εισαγωγή Διαγραφή	Εισαγωγή Διαγραφή
Εισαγωγή Διαγραφή		

Εισαγωγή Γραμμής Διαγραφή Γραμμής

Συμπληρωματικά έγγραφα

[Empty text area]

/WEB-INF/views/certifications/seaRegularTransitCertification.xhtml application_version

- Σε περίπτωση που η αρμόδια αρχή εκδώσει την Άδεια, εμφανίζεται στο πάνω μέρος της Έγκρισης ο Αριθμός Άδειας και ο Αριθμός Τροποποίησης.

Εγχειρίδιο Χρήσης Υποσυστήματος Αδειών/Εγκρίσεων για τους Εξωτερικούς Χρήστες

07.00

Λειτουργίες | ΑΛΕΞΑΝ ΚΑΒΒΑΔΙΑΣ (tuser) | Αποσύνδεση

ICISnet: Υποσύστημα Αδειών/Εγκρίσεων (GR009919) ΔΙΣΗ 19Η ΤΕΛ ΔΙΑΔΙΚΑΣΙΩΝ ΔΙΣΗ 19Η ΤΕΛ ΔΙΑΔΙΚΑΣΙΩΝ

Εισαγωγική σελίδα > Άδειες > Έγκριση Θαλασσίων Μεταφορών Τακτικής Γραμμής

» Θαλάσσιες μεταφορές τακτικής Γραμμής | Ενέργειες | Εκτύπωση | Ιστορικό

✓ Η ενέργεια ολοκληρώθηκε με επιτυχία.

Γενικά Στοιχεία Άδειας | Ειδικά Στοιχεία Άδειας - 1

Βασικά Στοιχεία Έγκρισης

Κατηγορία Άδειας:	Άδεια Θαλασσίων Μεταφορών Τακτικής Γραμμής	Τύπος Άδειας:	Θαλάσσιες μεταφορές τακτικής Γραμμής
Τελωνιακή Αρχή Έκδοσης:	ΔΙΣΗ 19Η ΤΕΛ ΔΙΑΔΙΚΑΣΙΩΝ	Αρ. Αρχικής Αίτησης:	15466
Κατάσταση Άδειας:	Άδεια Εκδοθείσα	Αρ. Προηγούμενης Αίτησης:	
Ημ/νία Ισχύος Άδειας - Από:	19-04-2012	Αρ. Αίτησης/Αρ. Πρωτ.:	15466
Έως:		Αρ. Προηγούμενης Άδειας:	
Ημ/νία Έναρξης ισχύος τροποποιήσης:	19-04-2012	Αρ. Άδειας:	42-GR009919-STRL-00001
Απολογία:		Αρ. Τροποποίησης:	0
		Ημ/νία Καταχώρησης:	19/04/2012 13:24:00

16. Άδεια Θαλασσιών μεταφορών για την Πιστοποίηση Κοινοτικού Χαρακτήρα.

16.1. Υποβολή Αίτησης

Πλοήγηση

Ο χρήστης, από την φόρμα αναζήτησης αιτήσεων επιλέγει:

- Δημιουργία Αίτησης

The screenshot shows the 'Κριτήρια αναζήτησης' (Search Criteria) section of the ICISnet application. It contains several input fields and dropdown menus for filtering search results. The fields include: 'Τελωνειακή Αρχή Έκδοσης:' (Customs Authority of Issuance), 'Δικαιούχος:' (Applicant), 'ΑΦΜ:' (VAT Number), 'Κατάσταση Αίτησης:' (Request Status), 'Τύπος Υποβολής Αίτησης:' (Request Submission Type), 'Αρ. Αίτησης/Αρ. Πρωτ.:' (Request/Serial Number), 'Ημερία Υποβολής Αίτησης:' (Request Submission Date), and 'Έως:' (Until). There are also dropdown menus for 'Κατηγορία Άδειας:' (License Category) and 'Τύπος Άδειας:' (License Type). At the bottom, there are buttons for 'Αναζήτηση' (Search), 'Καθαρισμός Κριτηρίων' (Clear Criteria), and 'Δημιουργία Αίτησης' (Create Request).

- Με την επιλογή της δημιουργίας αίτησης εμφανίζεται το παράθυρο Δημιουργία Αίτησης

The screenshot shows the 'Δημιουργία Αίτησης' (Create Request) dialog box. It has a title bar with the text 'Δημιουργία Αίτησης'. Inside the dialog, there are two dropdown menus: 'Κατηγορία Άδειας:' (License Category) and 'Τύπος Άδειας:' (License Type). At the bottom of the dialog, there are two buttons: 'OK' and 'Cancel'.

- Επιλέγεται η κατηγορία Άδεια Θαλασσιών μεταφορών για την Πιστοποίηση κοινοτικού Χαρακτήρα και ο αντίστοιχος τύπος.
- Με επιλογή OK εμφανίζεται η φόρμα της αίτησης Θαλασσιών μεταφορών για την Πιστοποίηση κοινοτικού Χαρακτήρα η οποία χωρίζεται σε δύο ενότητες: Στην ενότητα Γενικά στοιχεία της Αίτησης και στην ενότητα ειδικά στοιχεία της αίτησης-1.
- Στην καρτέλα Γενικά Στοιχεία Αίτησης συμπληρώνονται οι παρατηρήσεις (προαιρετικά), το Όνομα του Αιτούντος και η Ημερομηνία. Τα στοιχεία του

Εγχειρίδιο Χρήσης Υποσυστήματος Αδειών/Εγκρίσεων για τους Εξωτερικούς Χρήστες 07.00

δικαιούχου εμφανίζονται αυτόματα από το σύστημα (από το αρχείο Μητρώου του ICISnet βάσει του ΑΦΜ που πληκτρολόγησε ο χρήστης).

Λειτουργίες | ΑΛΕΞΑΝ ΚΑΒΒΑΔΙΑΣ (teluser) | Αποσύνδεση

ICISnet: Υποσύστημα Αδειών/Εγκρίσεων (GR009919) ΔΣΣΗ 19Η ΤΕΛ ΔΙΑΔΙΚΑΣΙΩΝ ΔΣΣΗ 19Η ΤΕΛ ΔΙΑΔΙΚΑΣΙΩΝ

Εισαγωγική οθόνη | Αίτηση για χορήγηση άδειας Θαλάσσιων Μεταφορών για την πιστοποίηση του Κοινοτικού Χαρακτήρα

» Θαλάσσιες μεταφορές κοινοτικού χαρακτήρα | Ενέργειες | Εκτύπωση

Γενικά Στοιχεία Αίτησης | **Ειδικά Στοιχεία Αίτησης - 1**

Βασικά στοιχεία αίτησης

Προς Τελωνιακή Αρχή: ΔΣΣΗ 19Η ΤΕΛ ΔΙΑΔΙΚΑΣΙΩΝ

Είδος Υποβολής: Αρχική Αίτηση

Κατάσταση Αίτησης:

Τύπος Άδειας: Θαλάσσιες μεταφορές κοινοτικού χαρακτήρα

Αρ. Αρχικής Αίτησης:

Αρ. Προηγούμενης Αίτησης:

Αρ. Αίτησης(Αρ. Πρωτ.):

Ημ/νία Υποβολής:

Δικαιούχος

ΑΦΜ: 095448707 | Αρμόδια ΔΟΥ: 1109 | Αρ. EORI: GR095448707

Α.Δ.Τ. - Α.Μ. Εταιρείας: 095448707 | Δικαιούχος: ΙΟΝΙΚΑΙ ΜΕΤΑΦΟΡΑΙ ΑΥΤΟΚΙΝΗΤΩΝ ΙΜΕ ΕΠΕ ΕΘΝΙΚΑΙ ΔΙΕΘΝΕΙΣ ΜΕΤΑΦΟΡΑΙ | Αρ. Άδειας ΑΕΟ:

Έδρα - Πόλη: ΠΕΙΡΑΙΑΣ | Διεύθυνση: ΚΑΡΑΟΛΗ-ΔΗΜΗΤΡΙΟΥ 4 | Τ.Κ.: 18547

Τηλ.: 4825554 | ΦΑΞ: 4825554 | e-mail:

Παρατηρήσεις

Ο/Η Αιτη(ών)-ούσα:

Ημερομηνία:

- Στην καρτέλα Ειδικά Στοιχεία -1 καταχωρούνται:
 - Λιμάνια (υποχρεωτικό)
 - Άδεια Εγκεκριμένου Αποστολέα (προαιρετικό)
 - Συμπληρωματικά έγγραφα (προαιρετικό)
- Για να συμπληρωθεί το πεδίο Άδεια Εγκεκριμένου Αποστολέα θα πρέπει ο δικαιούχος να είναι και δικαιούχος άδειας Εγκεκριμένου Αποστολέα. Στην περίπτωση αυτή εμφανίζεται λίστα επιλογής αδειών Εγκεκριμένου Αποστολέα του δικαιούχου αυτού. Επιλέγεται μία άδεια και αυτόματα το Σύστημα επιστρέφει στο πεδίο Αριθμός Άδειας την Άδεια που επελέγη. Χωρίς επιλογή άδειας Εγκεκριμένου Αποστολέα δεν μπορεί να γίνει υποβολή της Αίτησης.

Άδεια εγκεκριμένου αποστολέα

Αριθμός Άδειας: | Επιλογή άδειας: **Επιλογή άδειας: 12GR000001ST100001**

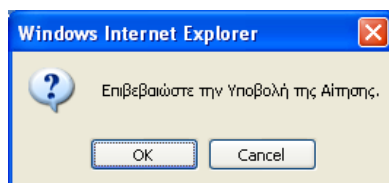
Άδεια εγκεκριμένου αποστολέα

Αριθμός Άδειας: **12GR000001ST100001** | 12GR000001ST100001

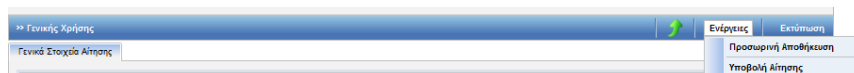
Εγχειρίδιο Χρήσης Υποσυστήματος Αδειών/Εγκρίσεων για τους Εξωτερικούς Χρήστες 07.00

The screenshot shows the ICSNet application interface. At the top, there is a header with the user name 'ΑΛΕΞΑΝ ΚΑΒΒΑΔΙΑΣ (touser)' and the application name 'ICSNet: Υποσύστημα Αδειών/Εγκρίσεων'. Below the header, there is a navigation menu with options like 'Εισαγωγικά αλιδα', 'Αιτήσεις', and 'Αίτηση για χορήγηση άδειας Θαλασσίων Μεταφορών για την πιστοποίηση του Κοινοτικού Χαρακτήρα'. The main content area is titled 'Θαλάσσιες μεταφορές κοινοτικού χαρακτήρα' and contains a table for 'Λιμάνια' (Ports). The table has columns for 'Λιμάνι', 'Αναχώρησης', 'Προορισμού', 'Χώρα' (with sub-columns for 'Κωδικός' and 'Περιγραφή'), 'Αρμόδια Τελωνείο', and 'Διαγραφή'. Two rows are visible: one for 'ΠΕΙΡΑΙΑΣ' and one for 'ΘΕΣΣΑΛΟΝΙΚΗΣ', both with 'GR-Ελλάδα' as the country. Below the table, there are fields for 'Αριθμός Άδειας' (License Number) with the value '12GR000001ST100001' and a 'Συμπληρωματικά έγγραφα' (Additional documents) section.

- Ο χρήστης, μετά την συμπλήρωση των υποχρεωτικών πεδίων και με την επιλογή Υποβολή Αίτησης επιβεβαιώνει την υποβολή επιλέγοντας ok από το pop-up παράθυρο:



- Δημιουργείται η αρχική αίτηση σε κατάσταση Αίτηση Υποβληθείσα. Από το σημείο αυτό η αρμόδια αρχή από την φόρμα της Αίτησης μπορεί να αποδεχτεί ή όχι την αίτηση.
- Υπάρχει η δυνατότητα από την επιλογή Ενέργειες – Προσωρινή Αποθήκευση αίτησης ο χρήστης να αποθηκεύσει προσωρινά την Αίτηση οπότε η κατάσταση της Αίτησης γίνεται προσωρινά αποθηκευμένη. Στην συνέχεια από την φόρμα ΑΙΤΗΣΕΙΣ επιλέγει πάλι την αίτηση να την υποβάλει.



Στην κατάσταση της προσωρινής αποθήκευσης μόνο ο συναλλασσόμενος μπορεί να κάνει ενέργεια δηλαδή να την υποβάλει, ενώ το Τελωνείο δεν μπορεί να κάνει καμία ενέργεια.

Εγχειρίδιο Χρήσης Υποσυστήματος Αδειών/Εγκρίσεων για τους Εξωτερικούς Χρήστες 07.00

- Έπειτα ο τελωνειακός υπάλληλος αποδέχεται ή απορρίπτει την αίτηση.
- Σε περίπτωση αποδοχής της αίτησης:
 - Η κατάσταση της Αίτησης γίνεται Αίτηση Αποδεκτή και ταυτόχρονα
 - Δημιουργείται αυτόματα και μία έγκριση σε κατάσταση Αίτηση σε Επεξεργασία η οποία εμφανίζεται στη φόρμα αναζήτησης Αδειών.

Λειτουργίες | ΑΛΕΞΑΝ ΚΑΒΒΑΔΙΑΣ (tekuser) | Αποσύνδεση

ICISnet: Υποσύστημα Αδειών/Εγκρίσεων (GR009919) ΔΙΣΗ 19Η ΤΕΛ ΔΙΑΔΙΚΑΣΙΩΝ ΔΙΣΗ 19Η ΤΕΛ ΔΙΑΔΙΚΑΣΙΩΝ

Εισαγωγική σελίδα | Αιτήσεις | Αίτηση για χορήγηση άδειας Θαλασσιών Μεταφορών για την πιστοποίηση του Κοινοτικού Χαρακτήρα

» Θαλάσσιες μεταφορές κοινοτικού χαρακτήρα | Ενέργειες | Εκτύπωση

✓ Η ενέργεια ολοκληρώθηκε με επιτυχία.

Γενικά Στοιχεία Αίτησης | Ειδικά Στοιχεία Αίτησης - 1

Βασικά στοιχεία αίτησης

Προς Τελωνιακή Αρχή: ΔΙΣΗ 19Η ΤΕΛ ΔΙΑΔΙΚΑΣΙΩΝ
Είδος Υποβολής: Αρχική Αίτηση
Κατάσταση Αίτησης: **Αίτηση Αποδεκτή**
Τύπος Άδειας: Θαλάσσιες μεταφορές κοινοτικού χαρακτήρα

Αρ. Αρχικής Αίτησης:
Αρ. Προηγούμενης Αίτησης:
Αρ. Αίτησης/Αρ. Πρωτ.: A344
Ημ/νία Υποβολής: 19-04-2012

Δικαιούχος

ΑΦΜ: 095448707
Α.Δ.Τ. - Α.Μ. Εταιρείας: 095448707
Έδρα - Πόλη: ΠΕΙΡΑΙΑΣ
Τηλ.: 4825554

Αριθμός ΔΟΥ: 1109
Δικαιούχος: ΙΟΝΙΚΑΙ ΜΕΤΑΦΟΡΑΙ ΑΥΤΟΚΙΝΗΤΩΝ ΙΜΕ ΕΠΕ ΕΘΝΙΚΑΙ ΔΙΕΘΝΕΙΣ ΜΕΤΑΦΟΡΑΙ
Διεύθυνση: ΚΑΡΑΟΛΗ-ΔΗΜΗΤΡΙΟΥ 4
ΦΑΞ: 4825554

Αρ. EOR: GR095448707
Αρ. Άδειας ΑΕΟ:
Τ.Κ.: 18547
e-mail:

16.2. Εμφάνιση Άδειας

Πλοήγηση

Ο χρήστης, από την φόρμα αναζήτησης αδειών επιλέγει:

- Κατηγορία άδειας: Άδεια Θαλασσιών μεταφορών για την πιστοποίηση του Κοινοτικού Χαρακτήρα και επιλέγει αναζήτησης.

Λειτουργίες | ΑΛΕΞΑΝ ΚΑΒΒΑΔΙΑΣ (tekuser) | Αποσύνδεση

ICISnet: Υποσύστημα Αδειών/Εγκρίσεων (GR009919) ΔΙΣΗ 19Η ΤΕΛ ΔΙΑΔΙΚΑΣΙΩΝ ΔΙΣΗ 19Η ΤΕΛ ΔΙΑΔΙΚΑΣΙΩΝ

Εισαγωγική σελίδα | Άδειες

» ΑΔΕΙΕΣ

Κριτήρια αναζήτησης

Δικαιούχος: [] Κατάσταση Άδειας: [] Ημ/νία έκδοσης άδειας: Από: [] Έως: []
ΑΦΜ: [] Τύπος Υποβολής Αίτησης: [] Ημ/νία λήξης Άδειας: Από: [] Έως: []
Τελωνιακή Αρχή Έκδοσης: ΔΙΣΗ 19Η ΤΕΛ ΔΙΑΔΙΚΑΣΙΩΝ Αρ. Αίτησης/Αρ. Πρωτ.: [] Αρ. Άδειας: [] Ημ/νία Τροποποίησης Άδειας: Από: [] Έως: []

Κατηγορία Άδειας: Άδεια Θαλασσιών Μεταφορών για την πιστοποίηση του Κοινοτικού Χαρακτήρα
Τύπος Άδειας: Θαλάσσιες μεταφορές κοινοτικού χαρακτήρα

Αναζήτηση | Καθαρισμός Κριτηρίων | Εκτύπωση

Αποτελέσματα αναζήτησης

Κατηγορία Άδειας	Τύπος Άδειας	Κατάσταση	Αρ. Άδειας	Αρ. Αίτησης/Αρ. Πρωτ.	Δικαιούχος	ΑΦΜ	Ημ/νία Υποβολής	Ημ/νία Ισχύος Άδειας	Ημ/νία Λήξης Άδειας	Ημ/νία Καταχώρησης
Άδεια Θαλασσιών Μεταφορών για την πιστοποίηση του Κοινοτικού Χαρακτήρα	Θαλάσσιες μεταφορές κοινοτικού χαρακτήρα	Αίτηση σε Επεξεργασία		A344	ΙΟΝΙΚΑΙ ΜΕΤΑΦΟΡΑΙ ΑΥΤΟΚΙΝΗΤΩΝ ΙΜΕ ΕΠΕ ΕΘΝΙΚΑΙ ΔΙΕΘΝΕΙΣ ΜΕΤΑΦΟΡΑΙ	095448707	19-04-2012			19/04/2012 14:40:00

Εγχειρίδιο Χρήσης Υποσυστήματος Αδειών/Εγκρίσεων για τους Εξωτερικούς Χρήστες 07.00

- Στην φόρμα αποτελέσματα αναζήτησης εμφανίζεται η έγκριση που είναι σε κατάσταση Αίτηση σε επεξεργασία. Κλικάροντας την επιλογή ανακτάται η έγκριση Θαλασσίων μεταφορών για την πιστοποίηση του Κοινοτικού Χαρακτήρα και πατάει το κουμπί αναζήτηση και ο χρήστης μπορεί να εμφανίσει τα στοιχεία της έγκρισης.

Λειτουργίες | ΑΛΕΞΑΝ ΚΑΒΒΑΔΙΑΣ (teluser) | Αποσύνδεση

CISnet: Υποσύστημα Αδειών/Εγκρίσεων (GR009919) ΔΙΣΗ 19Η ΤΕΛ ΔΙΑΔΙΚΑΣΙΩΝ ΔΙΣΗ 19Η ΤΕΛ ΔΙΑΔΙΚΑΣΙΩΝ

Εισαγωγική σελίδα > Άδειες > Έγκριση Θαλασσίων Μεταφορών για την πιστοποίηση του Κοινοτικού Χαρακτήρα

» Θαλάσσιες μεταφορές κοινοτικού χαρακτήρα

Γενικά Στοιχεία Άδειας | Ειδικά Στοιχεία Άδειας - 1

Λιμάνια

Λιμάνι	Αναχώρησης	Προορισμού	Χώρα		Αρμόδια Τελωνείο	Διαγραφή
			Κωδικός	Περιγραφή		
ΠΕΙΡΑΙΑΣ	<input checked="" type="checkbox"/>	<input checked="" type="checkbox"/>	GR-Ελλάδα	GR-Ελλάδα	ΠΕΙΡΑΙΑ	<input type="checkbox"/>
ΘΕΣΣΑΛΟΝΙΚΗΣ	<input checked="" type="checkbox"/>	<input checked="" type="checkbox"/>	GR-Ελλάδα	GR-Ελλάδα	ΘΕΣΣΑΛΟΝΙΚΗ	<input type="checkbox"/>

Εισαγωγή Γραμμής | Διαγραφή Γραμμής

Άδεια εγκεκριμένου αποστολέα

Αριθμός Άδειας: 12GR000001ST100001 | 12GR000001ST100001

Συμπληρωματικά έγγραφα

- Σε περίπτωση που η αρμόδια αρχή εκδώσει την Άδεια, εμφανίζεται στο πάνω μέρος της Έγκρισης ο Αριθμός Άδειας και ο Αριθμός Τροποποίησης.

Λειτουργίες | ΑΛΕΞΑΝ ΚΑΒΒΑΔΙΑΣ (teluser) | Αποσύνδεση

CISnet: Υποσύστημα Αδειών/Εγκρίσεων (GR009919) ΔΙΣΗ 19Η ΤΕΛ ΔΙΑΔΙΚΑΣΙΩΝ ΔΙΣΗ 19Η ΤΕΛ ΔΙΑΔΙΚΑΣΙΩΝ

Εισαγωγική σελίδα > Άδειες > Έγκριση Θαλασσίων Μεταφορών για την πιστοποίηση του Κοινοτικού Χαρακτήρα

» Θαλάσσιες μεταφορές κοινοτικού χαρακτήρα

Ενέργειες | Εκτύπωση | Ιστορικό

✓ Η ενέργεια ολοκληρώθηκε με επιτυχία.

Γενικά Στοιχεία Άδειας | Ειδικά Στοιχεία Άδειας - 1

Βασικά Στοιχεία Έγκρισης

Κατηγορία Άδειας: Άδεια Θαλασσίων Μεταφορών για την πιστοποίηση του Κοινοτικού Χαρακτήρα

Τύπος Άδειας: Θαλάσσιες μεταφορές κοινοτικού χαρακτήρα

Τελωνιακή Αρχή Έκδοσης: ΔΙΣΗ 19Η ΤΕΛ ΔΙΑΔΙΚΑΣΙΩΝ

Κατάσταση Άδειας: Άδεια Εκδοθείσα

Αρ. Αρχικής Αίτησης:

Αρ. Προηγούμενης Αίτησης:

Αρ. Αίτησης/Αρ. Πρωτ.: A344

Αρ. Προηγούμενης Άδειας:

Αρ. Άδειας: 12-GR009919-STMS-0000

Αρ. Τροποποίησης: 0

Ημ/νία Ισχύος Άδειας - Από: 19-04-2012

Ημ/νία έναρξης ισχύος τροποποίησης: 19-04-2012

Ημ/νία Καταχώρησης: 19/04/2012 14:40:00

Αποστολέα:

Αιτών

ΑΦΜ: 095448707 | Αρμόδια Δ.ΟΥ: 1109 | Αρ. EORI: GR095448707

Α.Δ.Τ. - Α.Μ. Εταιρείας: 095448707 | Δικαιούχος: ΙΩΝΙΚΑΙ ΜΕΤΑΦΟΡΑΙ ΑΥΤΟΚΙΝΗΤΩΝ ΙΜΕ ΕΠΕ ΕΘΝΙΚΑΙ ΔΙΕΘΝΕΙΣ ΜΕΤΑΦΟΡΑΙ | Αρ. Άδειας AEO:

Έδρα - Πόλη: ΠΕΙΡΑΙΑΣ | Διεύθυνση: ΚΑΡΑΟΛΗ-ΔΗΜΗΤΡΙΟΥ 4 | Τ.Κ.: 18547

Τηλ.: 4825554 | ΦΑΞ: 4825554 | e-mail:

17. Άδεια απλουστευμένων διαδικασιών μεταφοράς εμπορευμάτων με δίκτυο αγωγών

17.1. Υποβολή Αίτησης

Πλοήγηση

Ο χρήστης, από την φόρμα αναζήτησης αιτήσεων επιλέγει:

- Δημιουργία Αίτησης

The screenshot shows the 'Αιτήσεις' (Applications) section of the ICISnet system. At the top, there is a navigation bar with 'Αιτήσεις' and 'Αποσύνδεση'. Below it, the main content area is titled '» ΑΙΤΗΣΕΙΣ' and 'Κριτήρια αναζήτησης'. The search criteria form includes several fields: 'Τελωνειακή Αρχή Έκδοσης:' (dropdown), 'Δικαιούχος:' (text), 'ΑΦΜ:' (text), 'Κατηγορία Άδειας:' (dropdown), 'Τύπος Άδειας:' (dropdown), 'Κατάσταση Αίτησης:' (dropdown), 'Τύπος Υποβολής Αίτησης:' (dropdown), 'Αρ. Αίτησης/Αρ. Πρωτ.:' (text), 'Ημερία Υποβολής Αίτησης:' (calendar), and 'Έως:' (calendar). At the bottom of the form, there are three buttons: 'Αναζήτηση', 'Καθαρισμός Κριτηρίων', and 'Δημιουργία Αίτησης'.

- Με την επιλογή της δημιουργίας αίτησης εμφανίζεται το παράθυρο Δημιουργία Αίτησης:

The screenshot shows a dialog box titled 'Δημιουργία Αίτησης'. It contains two dropdown menus: 'Κατηγορία Άδειας:' and 'Τύπος Άδειας:'. At the bottom of the dialog, there are two buttons: 'OK' and 'Cancel'.

- Επιλέγεται η κατηγορία Άδεια απλουστευμένων διαδικασιών μεταφοράς εμπορευμάτων με δίκτυο αγωγών και ο αντίστοιχος τύπος της Άδειας.
- Με επιλογή OK εμφανίζεται η φόρμα της αίτησης απλουστευμένων διαδικασιών μεταφοράς εμπορευμάτων με δίκτυο αγωγών.
- Στην καρτέλα Γενικά Στοιχεία Αίτησης συμπληρώνονται το πεδίο προς Τελωνειακή Αρχή, οι παρατηρήσεις, το Όνομα του Αιτούντος και η Ημερομηνία. Τα στοιχεία του δικαιούχου εμφανίζονται αυτόματα από το σύστημα (από το αρχείο Μητρώου του ICISnet βάσει του ΑΦΜ που πληκτρολόγησε ο Χρήστης).

Εγχειρίδιο Χρήσης Υποσυστήματος Αδειών/Εγκρίσεων για τους Εξωτερικούς Χρήστες 07.00

Αδειοκλήρες: [Ενεργός συναλλασσόμενος]

IC Site Υποσύστημα Αδειών/Εγκρίσεων

Εισαγωγική οθόνη | Αιτήσεις | Αίτηση για χορήγηση άδειας συναλλασσόμενων διαδικαστικών μεταφορών επιβαρτωμένων μέσω σταθερών εγκαταστάσεων μεταφορών

» Μεταφορά με σταθερές εγκαταστάσεις

Ενεργός | Εκτύπωση

Γενικά Στοιχεία Αίτησης

Βασικά στοιχεία αίτησης

Προς Τελωνειακή Αρχή: []

Είδος Υποβολής: Αρχική Αίτηση

Κατάσταση Αίτησης:

Τύπος Άδειας: Μεταφορά με σταθερές εγκαταστάσεις

Αρ. Αρχικής Αίτησης:

Αρ. Προηγούμενης Αίτησης:

Αρ. Αίτησης/Αρ. Πρωτ.: []

Ημέρα Υποβολής:

Δικαιούχος

ΑΦΜ: []

Α.Δ.Τ - Α.Μ. Επιμετεις: []

Έσρα - Πόλη: []

Τηλ.: []

Αρμόδια ΔΟΥ: 1209

Δικαιούχος:

Διεύθυνση: ΟΛΥΜΠΙΩΝ 99

Φ.Α.Ε.:

Αρ. ΕΟΡΤ: []

Αρ. Άδειας Α.Ε.Ο.:

Τ.Κ.: 18541

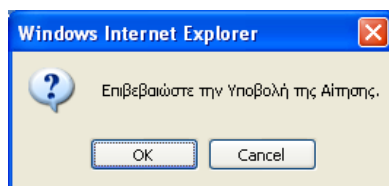
e-mail: []

Παρατηρήσεις

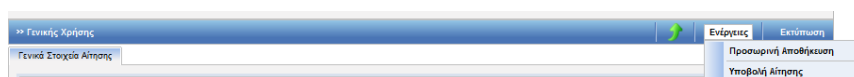
ΟΛΗ ΑΙΤΩΝΑΠΟΥΣΑ: []

Ημερομηνία: 22/11/2020

- Ο χρήστης, μετά την συμπλήρωση των υποχρεωτικών πεδίων και με την επιλογή Υποβολή Αίτησης επιβεβαιώνει την υποβολή επιλέγοντας OK από το pop-up παράθυρο:



- Δημιουργείται η αρχική αίτηση σε κατάσταση Αίτηση Υποβληθείσα. Από το σημείο αυτό η αρμόδια αρχή από την φόρμα της Αίτησης μπορεί να αποδεχτεί ή όχι την αίτηση.
- Υπάρχει η δυνατότητα από την επιλογή Ενεργίες – Προσωρινή Αποθήκευση αίτησης ο χρήστης να αποθηκεύσει προσωρινά την Αίτηση οπότε η κατάσταση της Αίτησης γίνεται προσωρινά αποθηκευμένη. Στην συνέχεια από την φόρμα ΑΙΤΗΣΕΙΣ επιλέγει πάλι την αίτηση για να την υποβάλει.



Στην κατάσταση της προσωρινής αποθήκευσης μόνο ο συναλλασσόμενος μπορεί να κάνει ενέργεια δηλαδή να την υποβάλει ενώ το Τελωνείο δεν μπορεί να κάνει καμία ενέργεια.

- Έπειτα ο τελωνειακός υπάλληλος αποδέχεται ή απορρίπτει την αίτηση.

- Σε περίπτωση αποδοχής της αίτησης:
 - ✚ Η κατάσταση της Αίτησης γίνεται Αίτηση Αποδεκτή και ταυτόχρονα
 - ✚ Δημιουργείται αυτόματα και μία έγκριση σε κατάσταση Αίτηση σε Επεξεργασία η οποία εμφανίζεται στην φόρμα αναζήτησης Αδειών.

ICISnet: Υποσύστημα Αδειών/Εγκρίσεων

Εισαγωγική σελίδα ▶ Αιτήσεις ▶ Αίτηση για χορήγηση άδειας απλουστευμένων διαδικασιών μεταφοράς εμπορευμάτων μέσω σταθερών εγκαταστάσεων μεταφοράς

Μεταφορά με σταθερές εγκαταστάσεις

Γενικά Στοιχεία Αίτησης

Βασικά στοιχεία αίτησης

Προς Τελωνιακή Αρχή: * ΠΕΡΙΦΕΡΕΙΑ ΑΤΤΙΚΗΣ

Είδος Υποβολής: Αρχική Αίτηση

Κατάσταση Αίτησης: **Αίτηση Αποδεκτή**

Τύπος Άδειας: Μεταφορά με σταθερές εγκαταστάσεις

Αρ. Αρχικής Αίτησης: 2020

Αρ. Προηγούμενης Αίτησης:

Αρ. Αίτησης/Αρ. Πρωτ.: 2020/4

Ημ/νία Υποβολής:

Δικαιούχος

ΑΦΜ: []

Α.Δ.Τ - Α.Μ. Εταιρείας: []

Έδρα - Πόλη: []

Τηλ.: []

Αρμόδια ΔΟΥ: []

Δικαιούχος: []

Διεύθυνση: []

ΦΑΞ: []

Αρ. EORI: []

Αρ. Άδειας AEO: []

T.K.: 18541

e-mail: []

17.2. Εμφάνιση Άδειας

Πλοήγηση

Ο χρήστης, από την φόρμα αναζήτησης αδειών επιλέγει:

- Κατηγορία άδειας:
Άδεια απλουστευμένων διαδικασιών μεταφοράς εμπορευμάτων με δίκτυο αγωγών και επιλέγει αναζήτηση.

ICISnet: Υποσύστημα Αδειών/Εγκρίσεων

Εισαγωγική σελίδα ▶ Άδειες

» ΑΔΕΙΕΣ

Κριτήρια αναζήτησης

Τελωνιακή Αρχή Έκδοσης: []

Δικαιούχος: []

ΑΦΜ: []

Κατάσταση Άδειας: []

Τύπος Υποβολής Αίτησης: []

Αρ. Αίτησης/Αρ. Πρωτ.: []

Αρ. Άδειας: []

Κατηγορία Άδειας: Άδεια απλουστευμένων διαδικασιών μεταφοράς εμπορευμάτων με δίκτυο αγωγών

Τύπος Άδειας: Μεταφορά με σταθερές εγκαταστάσεις

Ημ/νία έκδοσης άδειας: Από: [] Έως: []

Ημ/νία λήξης Άδειας: Από: [] Έως: []

Ημ/νία Τροποποίησης Άδειας: Από: [] Έως: []

Αναζήτηση | Καθαρισμός Κριτηρίων | Εκτύπωση

Αποτελέσματα αναζήτησης

	Κατηγορία Άδειας	Τύπος Άδειας	Κατάσταση	Αρ. Άδειας	Αρ. Αίτησης/Αρ. Πρωτ.	Δικαιούχος	ΑΦΜ	Ημ/νία Υποβολής	Ημ/νία Ισχύος Άδειας	Ημ/νία Λήξης Άδειας	Ημ/νία Κρ
Επιλογή	Άδεια απλουστευμένων διαδικασιών μεταφοράς εμπορευμάτων με δίκτυο αγωγών	Μεταφορά με σταθερές εγκαταστάσεις	Αίτηση σε Επεξεργασία								

- Στην φόρμα αποτελέσματα αναζήτησης εμφανίζεται η έγκριση που είναι σε κατάσταση Αίτηση σε επεξεργασία. Κλικάροντας την επιλογή ανακτάται η έγκριση

Εγχειρίδιο Χρήσης Υποσυστήματος Αδειών/Εγκρίσεων για τους Εξωτερικούς Χρήστες 07.00

απλουστευμένων διαδικασιών μεταφοράς εμπορευμάτων με δίκτυο αγωγών και ο χρήστης μπορεί να εμφανίσει τα στοιχεία της έγκρισης.

- Στην καρτέλα ειδικά στοιχεία αίτησης-1 της έγκρισης η αρμόδια αρχή μπορεί να καταχωρήσει επί πλέον:
 - Τους Μετρητές (μπορούν να καταχωρηθούν πολλοί μετρητές αναφέροντας και την τοποθεσία τους)
 - Τον Κανονισμό για να τυπωθεί στην Άδεια

Λειτουργίες | ΑΛΕΞΑΝ ΚΑΒΒΑΔΙΑΣ (teluser) | Αποσύνδεση

ICISNet: Υποσύστημα Αδειών/Εγκρίσεων (GR009919) ΔΙΣΗ 19Η ΤΕΛ ΔΙΑΔΙΚΑΣΙΩΝ ΔΙΣΗ 19Η ΤΕΛ ΔΙΑΔΙΚΑΣΙΩΝ

Εισαγωγική σελίδα | Άδειες | Έγκριση απλουστευμένων διαδικασιών μεταφοράς εμπορευμάτων με δίκτυο αγωγών

» Μεταφορά με δίκτυο αγωγών-Διαμετακόμηση | Ενέργειες | Εκτύπωση

Γενικά Στοιχεία Άδειας | Ειδικά Στοιχεία Άδειας - 1

Μετρητές

μετρητής	Διαγραφή
Θέση Θηβας	<input type="checkbox"/>
Θέση Πετρολκραιΐδα	<input type="checkbox"/>

Εισαγωγή Γραμμής | Διαγραφή Γραμμής

Κανονισμός

Ο Κανονισμός αυτός θα τυπωθεί στη Άδεια και αποτελεί δεσμευση του δικαιούχου.....

- Σε περίπτωση που η αρμόδια αρχή εκδώσει την Άδεια, εμφανίζεται στο πάνω μέρος της Έγκρισης ο Αριθμός Άδειας και ο Αριθμός Τροποποίησης.

Εγχειρίδιο Χρήσης Υποσυστήματος Αδειών/Εγκρίσεων για τους Εξωτερικούς Χρήστες 07.00

ICISnet: Υποσύστημα Αδειών/Εγκρίσεων 0

► Εισαγωγική σελίδα ► Αδειες ► Έγκριση απλουστευμένων διαδικασιών μεταφοράς εμπορευμάτων μέσω σταθερών εγκαταστάσεων μεταφοράς

» Μεταφορά με σταθερές εγκαταστάσεις Ενέργειες Εκτύπωση Ιστορικό

Γενικά Στοιχεία Αδειας Ειδικά Στοιχεία Αδειας - 1

Βασικά Στοιχεία Έγκρισης

Κατηγορία Αδειας:	Άδεια απλουστευμένων διαδικασιών μεταφοράς εμπορευμάτων με δικτύου αγωγών	Τύπος Αδειας:	Μεταφορά με σταθερές εγκαταστάσεις
Τελωνειακή Αρχή Έκδοσης:	ΠΕΡΙΦΕΡΕΙΑ ΑΤΤΙΚΗΣ	Αρ. Αρχικής Αίτησης:	2020/4
Κατάσταση Αδειας:	Άδεια Εκδοθείσα	Αρ. Προηγούμενης Αίτησης:	
Ημ/νία Ισχύος Αδειας:	28-11-2020	Αρ. Αίτησης/Αρ. Πρωτ.:	2020/40
Από:		Αρ. Προηγούμενης Αδειας:	
Έως:		Αρ. Αδειας:	20-GR000001-STP-00011
Ημ/νία έναρξης ισχύος τροποποίησης:	28-11-2020	Αρ. Τροποποίησης:	Αρχική
Αιτιολογία:		Ημ/νία Κατάληξης:	28/11/2020 09:13:00

Αιτών

ΑΦΜ:		Αρμόδια ΔΟΥ:	1209	Αρ. EORI:	
Α.Δ.Τ. - Α.Μ. Εταιρείας:		Δικαιούχος:		Αρ. Αδειας AEO:	2
Έδρα - Πόλη:		Διεύθυνση:		T.K.:	18541
Τηλ.:		ΦΑΞ:		e-mail:	

Παρατηρήσεις

18. Άδεια Λειτουργίας Αποθήκης Προσωρινής Εναπόθεσης

18.1. Υποβολή Αίτησης

Πλοήγηση

Ο χρήστης, από την φόρμα αναζήτησης αιτήσεων επιλέγει:

- Δημιουργία Αίτησης

The screenshot shows the ICISnet search interface. At the top, there is a navigation bar with 'Λειτουργίες' and 'Αποσύνδεση'. Below it, the header reads 'ICISnet: Υποσύστημα Αδειών/Εγκρίσεων' with a '0' on the right. A breadcrumb trail shows 'Εισαγωγική σελίδα > Αιτήσεις'. The main area is titled '» ΑΙΤΗΣΕΙΣ' and 'Κριτήρια αναζήτησης'. It contains several search criteria fields: 'Τελωνιακή Αρχή Έκδοσης:', 'Δικαιούχος:', 'ΑΦΜ:', 'Κατάσταση Αίτησης:', 'Τύπος Υποβολής Αίτησης:', 'Αρ. Αίτησης/Αρ. Πρωτ.:', 'Ημ/νία Υποβολής Αίτησης:', 'Από:', and 'Έως:'. At the bottom, there are buttons for 'Αναζήτηση', 'Καθαρισμός Κριτηρίων', and 'Δημιουργία Αίτησης'. Below the search area, it says 'Αποτελέσματα αναζήτησης'.

- Με την επιλογή της δημιουργίας αίτησης εμφανίζεται το παράθυρο Δημιουργία Αίτησης:

The screenshot shows the 'Δημιουργία Αίτησης' dialog box. It has a title bar 'Δημιουργία Αίτησης'. Inside, there are two dropdown menus: 'Κατηγορία Άδειας:' with the selected value 'Άδεια Λειτουργίας Αποθήκης Προσωρινής Εναπόθεσης Γενική/Ιδιωτική' and 'Τύπος Άδειας:'. At the bottom, there are 'OK' and 'Cancel' buttons.

- Επιλέγεται η κατηγορία Άδεια Λειτουργίας Αποθήκης Προσωρινής Εναπόθεσης Γενική/Ιδιωτική και ο τύπος της Άδειας. Οι τύποι που μπορούν να επιλεγούν είναι:

-Αποθήκη Προσωρινής Εναπόθεσης Υπό την Διαχείριση Άλλων, Πλην των Τελωνειακών Αρχών Φυσικών ή Νομικών Προσώπων
-Αποθήκη Προσωρινής Εναπόθεσης σε Αποθήκες ή Χώρους των Εισαγωγέων ή Παραληπτών των εμπορευμάτων

- Μόνο ένας τύπος άδειας επιτρέπεται να επιλεγεί που οδηγεί στην έκδοση της αντίστοιχης άδειας. Επιλέγεται Αποθήκη Προσωρινής Εναπόθεσης Υπό την Διαχείριση Άλλων, Πλην των Τελωνειακών Αρχών Φυσικών ή Νομικών Προσώπων (η λειτουργία του δεύτερου τύπου είναι παρόμοια).

Εγχειρίδιο Χρήσης Υποσυστήματος Αδειών/Εγκρίσεων για τους Εξωτερικούς Χρήστες 07.00

- Με επιλογή OK εμφανίζεται η φόρμα της αίτησης Λειτουργίας Αποθήκης Προσωρινής Εναπόθεσης Γενική/Ιδιωτική η οποία χωρίζεται σε δύο ενότητες: Στην ενότητα Γενικά στοιχεία της Αίτησης και στην ενότητα ειδικά στοιχεία της αίτησης-1.
- Στην καρτέλα Γενικά Στοιχεία Αίτησης συμπληρώνονται η Τελωνειακή Αρχή, οι παρατηρήσεις (προαιρετικά), το Όνομα του Αιτούντος και η Ημερομηνία Τα στοιχεία του δικαιούχου εμφανίζονται αυτόματα από το σύστημα (από το αρχείο Μητρώου του ICISnet βάσει του ΑΦΜ που πληκτρολόγησε ο χρήστης).

Εισαγωγική οθόνη > Αιτήσεις > Αίτηση για χορήγηση άδειας λειτουργίας εγκατάστασης προσωρινής εναπόθεσης

» ΑΠΟΘΗΚΗ ΠΡΟΣΩΡΙΝΗΣ ΕΝΑΠΟΘΕΣΗΣ ΥΠΟ ΤΗΝ ΔΙΑΧΕΙΡΙΣΗ ΑΛΛΩΝ, ΠΛΗΝ ΤΩΝ ΤΕΛΩΝΕΙΑΚΩΝ ΑΡΧΩΝ ΦΥΣΙΚΩΝ Η ΝΟΜΙΚΩΝ ΠΡΟΣΩΠΩΝ

Ενέργειες: Βαθύτητα

Γενικά Στοιχεία Αίτησης | Ειδικά Στοιχεία Αίτησης - 1

Βασικά στοιχεία αίτησης

Προς Τελωνειακή Αρχή: ΠΕΡΙΦΕΡΕΙΑ ΔΥΤΙΚΗΣ

Είδος Υποβολής: Αρχική Αίτηση

Κατάσταση Αίτησης:

Τύπος Άδειας: ΑΠΟΘΗΚΗ ΠΡΟΣΩΡΙΝΗΣ ΕΝΑΠΟΘΕΣΗΣ ΥΠΟ ΤΗΝ ΔΙΑΧΕΙΡΙΣΗ ΑΛΛΩΝ, ΠΛΗΝ ΤΩΝ ΤΕΛΩΝΕΙΑΚΩΝ ΑΡΧΩΝ ΦΥΣΙΚΩΝ Η ΝΟΜΙΚΩΝ ΠΡΟΣΩΠΩΝ

Αρ. Αρχικής Αίτησης:

Αρ. Προηγούμενης Αίτησης:

Αρ. Αίτησης/Αρ. Πρωτ.:

Ημίμα Υποβολής:

Δικαιούχος

ΑΦΜ:

Α.Δ.Τ - Α.Μ. Επαγγελματίας:

Έσοδα - Πόμ:

Τηλ.:

Αρμόδια ΔΟΥ: 1209

Διακρίση:

Διεύθυνση:

Φ.Α.Ε.:

Αρ. ΕΟΡΕ:

Αρ. Άδειας ΑΕΟ:

Τ.Κ.: 18541

e-mail:

Συμπληρωματικά Σημεία

Παρατηρήσεις

Ο/Η ΑΙΤΩΝ/ΑΙΤΟΥΣΑ

Ο/Η ΑΙΤΩΝ/ΑΙΤΟΥΣΑ:

Ημερομηνία: 25/11/2020

- Στην καρτέλα Ειδικά Στοιχεία -1 καταχωρούνται:
 - Τα Στοιχεία Αποθήκης (περιέχει υποχρεωτικά και προαιρετικά πεδία)
 - Η Αιτούμενη Διάρκεια Ισχύος (Η διάρκεια Ισχύος καθώς και η Ημ/νία Λήξης Άδειας είναι υποχρεωτικά πεδία)
 - Σκοπιμότητα της Αποθήκης (υποχρεωτικό πεδίο)
 - Μηχανογραφικό σύστημα που τηρείται ή προβλέπεται να τηρηθεί (υποχρεωτικό πεδίο)
 - Εμπορεύματα που θα εναποτίθενται (προαιρετικό)
 - Εμπορεύματα για τα οποία απαιτείται άδεια άλλων αρμοδίων αρχών (προαιρετικό)
 - Εγγύηση (προαιρετικό πεδίο-συνήθως συμπληρώνεται κατά την έκδοση της Άδειας)

Εγχειρίδιο Χρήσης Υποσυστήματος Αδειών/Εγκρίσεων για τους Εξωτερικούς Χρήστες 07.00

- Καταχωρούνται πρώτα τα Στοιχεία της Αποθήκης. Το Τελωνείο ελέγχου επιλέγεται από λίστα. Πληκτρολογείται και το ΑΦΜ του Κατόχου και με tab επιστρέφεται η Επωνυμία του.

Στοιχεία Αποθήκης

Είδος Αποθήκης: Προσωρινής Εναπόθεσης - Γενική

Τελωνείο Ελέγχου: ΑΘΗΝΩΝ

Στοιχεία Τελωνείου: Διεύθυνση: 12ο ΧΙΛΙΟΜ ΕΘ. ΟΔΟΥ ΑΘΗΝΩΝ ΛΑΜΙΑΣ, ΑΘΗΝΑ Τηλ.: +30 210-2829890 Fax: +30 210-2889733 +3

Επωνυμία: ΑΠΟΘΗΚΗ ΓΕΝΙΚΗ Α

Αναλυτική Περιγραφή:

Περιοχή/Δήμος: ΑΘΗΝΩΝ

Πόλη: ΑΘΗΝΑ

Διεύθυνση: Αριθμός: Τ.Κ.:

Τηλ.: Fax: e-mail:

ΑΦΜ Κατόχου: 095136355 Επωνυμία: ΕΒΕΝΟΣ ΜΑΡΚΕΤ ΕΠΙΠΛΑ

Πλήθος: 2

Ημ. Έναρξης Ισχύος Αποθήκης: 23/04/2012

- Σχετικά με τα Εμπορεύματα που εναποτίθενται καταχωρείται ο Κωδικός ΣΟ.

Αν ο χρήστης γνωρίζει τον κωδικό ΣΟ τον πληκτρολογεί στο πεδίο Κωδικός ΣΟ και επιλέγοντας tab εμφανίζεται αυτόματα η περιγραφή του.

Αν ο χρήστης δεν γνωρίζει τον κωδικό ΣΟ μπορεί να επιλέξει το σύμβολο ? στο πεδίο κωδικός ΣΟ:

Εμπορεύματα που θα εναποτίθενται

Κωδικός(ΣΟ)	Περιγραφή	Διαγραφή
?		

Εισαγωγή Γραμμής Διαγραφή Γραμμής

Επιλέγοντας το ερωτηματικό ? εμφανίζεται το παράθυρο Αναζήτησης προϊόντος. Συμπληρώνοντας τον κωδικό προϊόντος Από (μπορεί να είναι 2-4-6-8 - ψήφιος) και έπειτα πατώντας το κουμπί Αναζήτηση εμφανίζεται λίστα με τα σχετικά προϊόντα. Ο χρήστης μπορεί να επιλέξει στα κριτήρια αναζήτησης και κωδικό προϊόντος Έως, ή να επιλέξει και περιγραφή του προϊόντος.

Αναζήτηση

Εθνικός Κωδ. Προϊόντος Από: 0401 Κωδ. Εμπορεύματος Έως:

Περιγραφή: Αναζήτηση

Κατεχώρηση Προϊόντων

Ενημέρωση Επιστροφή

Εγχειρίδιο Χρήσης Υποσυστήματος Αδειών/Εγκρίσεων για τους Εξωτερικούς Χρήστες 07.00

Αναζήτηση

Εθνικός Κωδ. Προϊόντος Από: Κωδ. Εμπορεύματος Έως:

Περιγραφή:

Καταχώριση Προϊόντων

« < > »

Κωδικός ΣΟ	Περιγραφή Προϊόντος	Επιλογή
04010000	Γάλα και κρέμα γάλακτος (ανθόγαλα) που δεν είναι συμπυκνωμένα και δεν περιέχουν ζάχαρη ή άλλα γλυκαντικά	<input checked="" type="checkbox"/>
04011000	Περιεκτικότητα κατά βάρος σε λιπαρές ουσίες που δεν υπερβαίνει το 1%	<input checked="" type="checkbox"/>
04011010	Σε άμεσες συσκευασίες καθαρού περιεχομένου που δεν υπερβαίνει τα 2l	<input checked="" type="checkbox"/>
04011090	Άλλα	<input checked="" type="checkbox"/>
04012000	Περιεκτικότητα κατά βάρος σε λιπαρές ουσίες που υπερβαίνει το 1% αλλά δεν υπερβαίνει το 6%	<input type="checkbox"/>
04012011	Που δεν υπερβαίνει το 3%	<input type="checkbox"/>

Στην συνέχεια ο χρήστης επιλέγει στην τελευταία στήλη της λίστας το τετραγωνάκι που αντιστοιχεί στο προϊόν που θέλει να επιλέξει. Υπάρχει η δυνατότητα να επιλεγούν ταυτόχρονα πολλά προϊόντα. Τέλος με την επιλογή Ενημέρωση, τα προϊόντα που επιλέχθηκαν μεταφέρονται και ενημερώνουν την φόρμα Ειδικά Στοιχεία Αίτησης-1.

Εμπορεύματα που θα εναποτίθενται

« < > »

Κωδικός(ΣΟ)	Περιγραφή	Διαγραφή
04010000 ?	Γάλα και κρέμα γάλακτος (ανθόγαλα) που δεν είναι συμπυκνωμένα και δεν περιέχουν ζάχαρη ή άλλα γλυκαντικά	<input type="checkbox"/>
04011000 ?	Περιεκτικότητα κατά βάρος σε λιπαρές ουσίες που δεν υπερβαίνει το 1%	<input type="checkbox"/>

Σε περίπτωση που ο χρήστης θελήσει να διαγράψει κάποια προϊόντα επιλέγει για τα προϊόντα αυτά το κουτάκι δεξιά και κάτω από την ετικέτα Διαγραφή και έπειτα επιλέγει Διαγραφή Γραμμής.

- Σχετικά με τα Εμπορεύματα για τα οποία απαιτείται άδεια άλλων αρμοδίων αρχών καταχωρείται ο Κωδικός ΣΟ (όπως και στα εμπορεύματα που εναποτίθενται) καθώς και τα υπόλοιπα πεδία της ενότητας αυτής.

Εμπορεύματα για τα οποία απαιτείται άδεια άλλων αρμοδίων αρχών

« < > »

Κωδικός(ΣΟ)	Περιγραφή	Αρ. Απόφασης	Εκδούσα Αρχή	Παρατηρήσεις	Διαγραφή
0801 ?	Καρδιά κοκοφοινίκων, καρδιά Βραζιλίας και καρδιά ανακαρδιοειδών, νανά ή ζερά, έστω και χωρίς το κέλυφος ή τη φλούδα τους	1231	ΑΘΗΝΩΝ	ΕΓΚΡΙΣΗ	<input type="checkbox"/>

Εγχειρίδιο Χρήσης Υποσυστήματος Αδειών/Εγκρίσεων για τους Εξωτερικούς Χρήστες 07.00

- Σχετικά με την Εγγύηση καταχωρείται ο αριθμός Εγγύησης (καθεστώς ΕΔΕ Εισαγωγής) και με tab εμφανίζεται το ποσό και η κατάσταση της εγγύησης. Η Εγγύηση στην Αίτηση είναι προαιρετική.

Εγγύηση							
Ενημέρωση Εγγύησης	ΑΦΜ Αποθηκευτή	Επωνυμία Αποθηκευτή	Αριθμός Εγγύησης	Λεπτομέρειες	Ποσό Εγγύησης	Κατάσταση Εγγύησης	Διαγραφή
				Στοιχεία Εγγύησης	0		<input type="checkbox"/>
Σύνολο:					0		
Εισαγωγή Γραμμής		Διαγραφή Γραμμής					

Λειτουργίες |
user gr1 (usergr1) Αποσύνδεση

ICISnet: Υποσύστημα Αδειών/Εγκρίσεων
(GR000001) GR000001-HR GR000001-HR

Εισαγωγική σελίδα > Αιτήσεις > Αίτηση για χορήγηση άδειας αποθήκης προσωρινής εναπόθεσης
Ενέργειες > Εκτύπωση

>> ΑΠΟΘΗΚΗ ΠΡΟΣΩΡΙΝΗΣ ΕΝΑΠΟΘΕΣΗΣ ΥΠΟ ΤΗΝ ΔΙΑΧΕΙΡΙΣΗ ΑΛΛΩΝ ΠΛΗΝ ΤΩΝ ΤΕΛΩΡΕΙΑΚΩΝ ΑΡΧΩΝ ΦΥΣΙΚΩΝ Η ΝΟΜΙΚΩΝ ΠΡΟΣΩΠΩΝ

Γενικά Στοιχεία Αίτησης
Ειδικά Στοιχεία Αίτησης - 1

Στοιχεία Αποθήκης

Είδος Αποθήκης: Προσωρινής Εναπόθεσης - Γενική

Τελωνείο Ελέγχου: ΑΘΗΝΩΝ

Στοιχεία Τελωνείου: Διεύθυνση: 12ο ΧΙΛΙΟΜ ΕΘ. ΟΔΟΥ ΑΘΗΝΩΝ ΛΑΜΙΑΣ, ΑΘΗΝΑ Τηλ: +30 210-2829890 Fax: +30 210-2889733 +3

Επωνυμία: ΑΠΟΘΗΚΗ ΓΕΝΙΚΗ Α

Αναλυτική Περιγραφή:

Περιοχή/Δήμος: ΑΘΗΝΩΝ

Πόλη: ΑΘΗΝΑ

Διεύθυνση: Αριθμός: Τ.Κ.:

Τηλ: Fax: e-mail:

ΑΦΜ Κατόχου: 095136355 Επωνυμία: EBENOS MARKET ΕΠΙΠΛΑ

Πλήθος: 2

Ημ. Έναρξης Ισχύος Αποθήκης: 23/04/2012

Αποδεδειγμένη Διάρκεια Ισχύος

Διάρκεια Ισχύος: 23/04/2012 Ημ/νία Λήξης Άδειας: 25/05/2012

Σκοπιμότητα της Αποθήκης

ΕΜΠΟΡΙΣΜΟΣ

Τρόπος τήρησης των Λογιστικών Καταχωρήσεων

ΙΣΧΑΙΟΓΡΑΦΗΣ

Επιπρόσθετα που υα εναποτίθενται

Κωδικός(ΣΟ)	Περιγραφή	Διαγραφή
		<input type="checkbox"/>

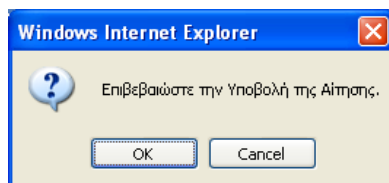
Επιπρόσθετα για τα οποία απαιτείται άδεια άλλων αρμοδίων αρχών

Κωδικός(ΣΟ)	Περιγραφή	Αρ. Απόφασης	Εξέδοσα Αρχή	Παρατηρήσεις	Διαγραφή
					<input type="checkbox"/>

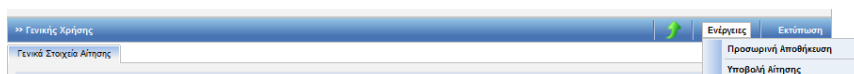
Εγγύηση

Ενημέρωση Εγγύησης	ΑΦΜ Αποθηκευτή	Επωνυμία Αποθηκευτή	Αριθμός Εγγύησης	Λεπτομέρειες	Ποσό Εγγύησης	Κατάσταση Εγγύησης	Διαγραφή
	ξ	ΕΒΕΝΟΣ ΜΑΡΚΕΤ	ISGR0040 ISB0000041	Στοιχεία Εγγύησης	1.000	Εγκυρη	<input type="checkbox"/>
Σύνολο:					1.000		

- Ο χρήστης, μετά την συμπλήρωση των υποχρεωτικών πεδίων και με την επιλογή Υποβολή Αίτησης, επιβεβαιώνει την υποβολή επιλέγοντας ok από το pop-up παράθυρο:

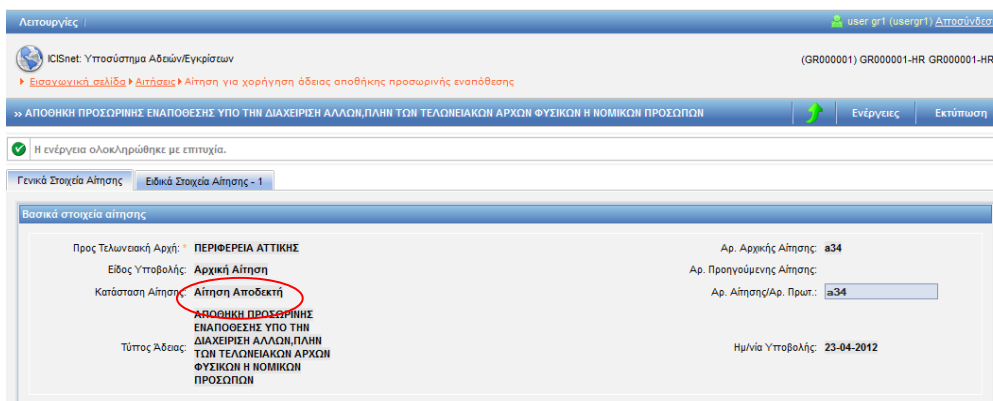


- Δημιουργείται η αρχική αίτηση σε κατάσταση Αίτηση Υποβληθείσα. Από το σημείο αυτό η αρμόδια αρχή από την φόρμα της Αίτησης μπορεί να αποδεχτεί ή όχι την αίτηση.
- Υπάρχει η δυνατότητα από την επιλογή Ενέργειες – Προσωρινή Αποθήκευση αίτησης ο χρήστης να αποθηκεύσει προσωρινά την Αίτηση οπότε η κατάσταση της Αίτησης γίνεται προσωρινά αποθηκευμένη. Στην συνέχεια από την φόρμα ΑΙΤΗΣΕΙΣ επιλέγει πάλι την αίτηση να την υποβάλει.



Στην κατάσταση της προσωρινής αποθήκευσης μόνο ο συναλλασσόμενος μπορεί να κάνει ενέργεια δηλαδή να την υποβάλει ενώ το Τελωνείο δεν μπορεί να κάνει καμία ενέργεια.

- Έπειτα ο τελωνειακός υπάλληλος αποδέχεται ή απορρίπτει την αίτηση.
- Σε περίπτωση αποδοχής της αίτησης:
 - ✚ Η κατάσταση της Αίτησης γίνεται Αίτηση Αποδεκτή και ταυτόχρονα
 - ✚ Δημιουργείται αυτόματα και μία έγκριση σε κατάσταση Αίτηση σε Επεξεργασία η οποία εμφανίζεται στην φόρμα αναζήτησης Αδειών.



18.2. Εμφάνιση Άδειας

Πλοήγηση

Ο χρήστης, από την φόρμα αναζήτησης αδειών επιλέγει:

- Κατηγορία άδειας: Άδεια Λειτουργίας Αποθήκης Προσωρινής Εναπόθεσης Γενική/Ιδιωτική και πατάει το κουμπί αναζήτησης.

Λειτουργίες | user gr1 (usergr1) | Αποσύνδεση

©ISnet: Υποσύστημα Αδειών/Εγκρίσεων (GR000001) GR000001-HR GR000001-HR

Εισαγωγική οθόνη > Άδειες

>> ΑΔΕΙΕΣ

Κριτήρια αναζήτησης

Δικαιούχος: Κατάσταση Άδειας: Ημ/νία έκδοσης άδειας: Από: Έως:

ΑΦΜ: Τύπος Υποβολής Αίτησης: Ημ/νία λήξης Άδειας: Από: Έως:

Τελωνιακή Αρχή Έκδοσης: Αρ. Αίτησης/Αρ. Πρωτ.: Ημ/νία Τροποποίησης Άδειας: Από: Έως:

Αρ. Άδειας:

Κατηγορία Άδειας: **Άδεια Λειτουργίας Αποθήκης Προσωρινής Εναπόθεσης Γενική/Ιδιωτική**

Τύπος Άδειας:

Αναζήτηση Καθαρισμός Κριτηρίων Εκτύπωση

Αποτελέσματα αναζήτησης

Κατηγορία Άδειας	Τύπος Άδειας	Κατάσταση	Αρ. Άδειας	Αρ. Αίτησης/Αρ. Πρωτ.	Δικαιούχος	ΑΦΜ	Ημ/νία Υποβολής	Ημ/νία Ισχύος Άδειας	Ημ/νία Λήξης Άδειας	Ημ/νία Καταχώρησης
Άδεια Λειτουργίας Αποθήκης Προσωρινής Εναπόθεσης Γενική/Ιδιωτική	ΑΠΟΘΗΚΗ ΠΡΟΣΩΡΙΝΗΣ ΕΝΑΠΟΘΕΣΗΣ ΥΠΟ ΤΗΝ ΔΙΑΧΕΙΡΙΣΗ Α/Λ/ΩΝ, Π/ΗΝ ΤΩΝ ΤΕΛΩΝΕΙΑΚΩΝ ΑΡΧΩΝ ΦΥΣΙΚΩΝ Η ΝΟΜΙΚΩΝ ΠΡΟΣΩΠΩΝ	Αίτηση σε Επεξεργασία		a34	EBENOS MARKET ΕΠΙΠ/Α	095136355	23-04-2012	23-04-2012	25-05-2012	23/04/2012 17:32:00

- Στην φόρμα αποτελέσματα αναζήτησης εμφανίζεται η έγκριση που είναι σε κατάσταση Αίτηση σε επεξεργασία. Με το κουμπί επιλογή ανακτάται η έγκριση Λειτουργίας Αποθήκης Προσωρινής Εναπόθεσης Γενική/Ιδιωτική και ο χρήστης μπορεί να εμφανίσει τα στοιχεία της έγκρισης.

Εγχειρίδιο Χρήσης Υποσυστήματος Αδειών/Εγκρίσεων για τους Εξωτερικούς Χρήστες

07.00

Λειτουργίες | user gr1 (usergr1) | Αποσύνδεση

ICISnet: Υποσύστημα Αδειών/Εγκρίσεων (GR000001) GR000001-HR GR000001-HR

Εισαγωγική σελίδα | Άδειες | Έγκριση Άδειας Αποθήκης Προσωρινής Εναπόθεσης

» ΑΠΟΘΗΚΗ ΠΡΟΣΩΡΙΝΗΣ ΕΙΣΠΟΘΕΣΗΣ ΥΠΟ ΤΗΝ ΔΙΑΧΕΙΡΙΣΗ ΑΛΛΟΔΗ/ΠΛΗΝ ΤΩΝ ΤΕΛΩΡΕΙΑΚΩΝ ΑΡΧΩΝ ΦΥΣΙΚΩΝ Η ΨΟΦΙΚΩΝ ΠΡΟΣΩΠΩΝ | Ενέργειες | Εκτύπωση

Γενικά Στοιχεία Άδειας | Ειδικά Στοιχεία Άδειας - 1

Στοιχεία Αποθήκης

Είδος Αποθήκης: Προσωρινής Εναπόθεσης - Γενική

Τελωνία Ελέγχου: ΑΘΗΝΩΝ

Στοιχεία Τελωνίου: Διεύθυνση: 12ο ΧΙΛΙΟΜ ΕΘ. ΟΔΟΥ ΑΘΗΝΩΝ ΛΑΜΙΑΣ, ΑΘΗΝΑ | Τηλ.: +30 210-2829890 | Fax: +30 210-2889733

Επωνυμία: ΑΠΟΘΗΚΗ ΓΕΝΙΚΗ Α

Αναλυτική Περιγραφή:

Περιοχή/Δήμος: ΑΘΗΝΩΝ | Πόλη: ΑΘΗΝΑ

Διεύθυνση: | Αριθμός: | Τ.Κ.:

Τηλ.: | Fax: | e-mail:

ΑΦΜ Κατόχου: 095136355 | Επωνυμία: ΕΒΕΝΟΣ ΜΑΡΚΕΤ ΕΠΙΠΛΑ

Πλήθος: 2

Ημ. Έναρξης Ισχύος Αποθήκης: 23/04/2012

Αιτούμενη Διάρκεια Ισχύος

Διάρκεια Ισχύος: 23/04/2012 | Ημ/νία Λήξης Άδειας: 25/05/2012

Σκοπιμότητα της Αποθήκης: ΣΠΟΡΙΣΙΟ

Τρόπος τήρησης των Λογιστικών Καταχωρίσεων: ΗΡΕΣΟΛΟΓΡΑΦΗΣΗ

Εμπορεύματα που θα εναποτίθενται

Κωδικός(ΣΟ)	Περιγραφή	Διαγραφή
04010000	Ρύλα και κρέμα γάλακτος (ανθόγαλα) που δεν είναι συμπυκνωμένα και δεν περιέχουν ζάχαρη ή άλλα γλυκαντικά	<input type="checkbox"/>
04011000	Περιεκτικότητα κατά βάρος σε λιπαρές ουσίες που δεν υπερβαίνει το 11%	<input type="checkbox"/>

Εισαγωγή Γραμμής | Διαγραφή Γραμμής

Εμπορεύματα για τα οποία απαιτείται άδεια άλλων αρμοδίων αρχών

Κωδικός(ΣΟ)	Περιγραφή	Αρ. Απόφασης	Εκδούσα Αρχή	Παρατηρήσεις	Διαγραφή
0801	Καρόδια κοκοροεικών, καρόδια βραχιλλίας και καρόδια ανακαρδιοειδών, τυπά ή ξυρά, έτσι και χωρίς το κέλυφος ή τη φλούδα τους	1231	ΑΘΗΝΩΝ	ΕΓΚΡΙΣΗ	<input type="checkbox"/>

Εισαγωγή Γραμμής | Διαγραφή Γραμμής

Εγγύηση

Αριθμός Εγγύησης: 12GR0000012000032

Ποσό Εγγύησης: 10.000

Κατάσταση Εγγύησης: Έγκυρη

- Σε περίπτωση που η αρμόδια αρχή εκδώσει την Άδεια, εμφανίζεται στην καρτέλα των Γενικών Στοιχείων Άδειας ο Αριθμός Άδειας και ο Αριθμός Τροποποίησης.

Εγχειρίδιο Χρήσης Υποσυστήματος Αδειών/Εγκρίσεων για τους Εξωτερικούς Χρήστες 07.00

The screenshot displays the ICISnet web application interface. At the top, there is a navigation bar with 'Λειτουργίες' and 'Ενεργός συναλλασσόμενος'. Below this, the main header shows 'ICISnet: Υποσύστημα Αδειών/Εγκρίσεων' and a breadcrumb trail: 'Εισαγωγική σελίδα > Αδειες > Έγκριση Άδειας Λειτουργίας Εγκατάστασης Προσωρινής Εναπόθεσης'. The main content area is titled 'ΑΠΟΘΗΚΗ ΠΡΟΣΩΡΙΝΗΣ ΕΝΑΠΟΘΕΣΗΣ ΥΠΟ ΤΗΝ ΔΙΑΧΕΙΡΙΣΗ ΑΛΛΩΝ, ΠΛΗΝ ΤΩΝ ΤΕΛΩΝΕΙΑΚΩΝ ΑΡΧΩΝ ΦΥΣΙΚΩΝ Η ΝΟΜΙΚΩΝ ΠΡΟΣΩΠΩΝ'. It features a sidebar with 'Γενικά Στοιχεία Άδειας' and 'Ειδικά Στοιχεία Άδειας - 1'. The main panel, 'Βασικά Στοιχεία Έγκρισης', contains the following information:

Κατηγορία Άδειας:	Άδεια Λειτουργίας Αποθήκης Προσωρινής Εναπόθεσης Γενική/Ιδιωτική	Τύπος Άδειας:	ΑΠΟΘΗΚΗ ΠΡΟΣΩΡΙΝΗΣ ΕΝΑΠΟΘΕΣΗΣ ΥΠΟ ΤΗΝ ΔΙΑΧΕΙΡΙΣΗ ΑΛΛΩΝ, ΠΛΗΝ ΤΩΝ ΤΕΛΩΝΕΙΑΚΩΝ ΑΡΧΩΝ ΦΥΣΙΚΩΝ Η ΝΟΜΙΚΩΝ ΠΡΟΣΩΠΩΝ
Τελωνειακή Αρχή Έκδοσης:	ΠΕΡΙΦΕΡΕΙΑ ΑΤΤΙΚΗΣ	Αρ. Αρχικής Αίτησης:	2015/4019-9
Κατάσταση Άδειας:	Άδεια Εκδοθείσα	Αρ. Προηγούμενης Αίτησης:	2015/4019-9
Ημ/νία Ισχύος Άδειας - Από:	19-01-2015	Αρ. Αίτησης/Αρ. Πρωτ.:	2015/4019-10
Έως:	19/01/2017	Αρ. Προηγούμενης Άδειας:	456R000001-TS-000018
Ημ/νία έναρξης ισχύος τροποποίησης:	19-01-2015	Αρ. Άδειας:	456R000001-TS-000018
Απολογία:		Αρ. Τροποποίησης:	1
		Ημ/νία Καχώρησης:	19/01/2015 10:46:00

Ο χρήστης από αυτό το σημείο μπορεί να υποβάλλει είτε :

- Αίτηση Τροποποίησης είτε
- Αίτηση Ανάκλησης

19. Άδεια Λειτουργίας Αποθήκης Ανεφοδιασμού

19.1. Υποβολή Αίτησης

Πλοήγηση

Ο χρήστης, από την φόρμα αναζήτησης αιτήσεων επιλέγει:

- Δημιουργία Αίτησης

The screenshot shows the 'Αιτήσεις' (Requests) section of the ICISnet application. At the top, there is a navigation bar with 'Αιτήσεις' and 'Αποσύνδεση'. Below it, the application title 'ICISnet: Υποσύστημα Αδειών/Εγκρίσεων' is displayed. The main area is titled '» ΑΙΤΗΣΕΙΣ' and 'Κριτήρια αναζήτησης'. The form contains several input fields: 'Τελωνιακή Αρχή Έκδοσης:', 'Δικαιούχος:', 'ΑΦΜ:', 'Κατηγορία Άδειας:', and 'Τύπος Άδειας:'. On the right side, there are fields for 'Κατάσταση Αίτησης:', 'Τύπος Υποβολής Αίτησης:', 'Αρ. Αίτησης/Αρ. Πρωτ.:', 'Ημ/νία Υποβολής Αίτησης:', and 'Έως:'. At the bottom of the form, there are three buttons: 'Αναζήτηση', 'Καθαρισμός Κριτηρίων', and 'Δημιουργία Αίτησης'. Below the form, the text 'Αποτελέσματα αναζήτησης' is visible.

- Με την επιλογή της δημιουργίας αίτησης εμφανίζεται το παράθυρο Δημιουργία Αίτησης

The screenshot shows a dialog box titled 'Δημιουργία Αίτησης'. It contains two dropdown menus: 'Κατηγορία Άδειας:' with the selected value 'Άδεια Λειτουργίας Αποθήκης Ανεφοδιασμο 0' and 'Τύπος Άδειας:' with the selected value 'Αποθήκη Ανεφοδιασμο 0'. At the bottom of the dialog, there are two buttons: 'OK' and 'Cancel'.

- Επιλέγεται η κατηγορία Άδεια Λειτουργίας Αποθήκης Ανεφοδιασμού και ο σχετικός τύπος της Άδειας.
- Με επιλογή OK εμφανίζεται η φόρμα της αίτησης Λειτουργίας Αποθήκης Ανεφοδιασμού η οποία χωρίζεται σε δύο ενότητες: Στην ενότητα Γενικά στοιχεία της Αίτησης και στην ενότητα ειδικά στοιχεία της αίτησης-1.
- Στην καρτέλα Γενικά Στοιχεία Αίτησης συμπληρώνονται οι παρατηρήσεις (προαιρετικά), το Όνομα του Αιτούντος και η Ημερομηνία. Τα στοιχεία του δικαιούχου εμφανίζονται αυτόματα από το σύστημα (από το αρχείο Μητρώου του ICISnet βάσει του ΑΦΜ που πληκτρολόγησε ο χρήστης).

Εγχειρίδιο Χρήσης Υποσυστήματος Αδειών/Εγκρίσεων για τους Εξωτερικούς Χρήστες 07.00

The screenshot shows the 'Αποθήκη Ανεφοδιασμού' (Warehouse) application page. The top navigation bar includes 'Λειτουργίες', 'user gr1 (usergr1)', and 'Αποσύνδεση'. The main header displays 'ICISnet: Υποσύστημα Αδειών/Εγκρίσεων' and '(GR000001) GR000001-HR GR000001-HR'. Below this, there are links for 'Εισαγωγική σελίδα', 'Αιτήσεις', and 'Αίτηση για χορήγηση άδειας λειτουργίας Αποθήκης Ανεφοδιασμού'. The main content area is titled 'Αποθήκη Ανεφοδιασμού' and has tabs for 'Γενικά Στοιχεία Αίτησης' and 'Ειδικά Στοιχεία Αίτησης - 1'. The 'Ειδικά Στοιχεία Αίτησης - 1' tab is active, showing a form with the following fields:

Προς Τελωνιακή Αρχή: ΠΕΡΙΦΕΡΕΙΑ ΑΤΤΙΚΗΣ	Αρ. Αρχικής Αίτησης:
Είδος Υποβολής: Αρχική Αίτηση	Αρ. Προηγούμενης Αίτησης:
Κατάσταση Αίτησης:	Αρ. Αίτησης/Αρ. Πρωτ.:
Τύπος Άδειας: Αποθήκη Ανεφοδιασμού	Ημ/νία Υποβολής:

Below this, there is a 'Δικαιούχος' section with a table of details:

ΑΦΜ: 095136355	Αρμόδια ΔΟΥ: 1209	Αρ. EORI: GR095136355
A.Δ.Τ. - Α.Μ. Εταιρείας: 095136355	Δικαιούχος: ΕΒΕΝΟΣ ΜΑΡΚΕΤ ΕΠΙΠΛΑ	Αρ. Άδειας ΑΕΟ:
Έδρα - Πόλη: ΜΟΣΧΑΤΟ	Διεύθυνση: ΠΕΝΤΕΛΗΣ 24	Τ.Κ.: 18346
Τηλ.:	ΦΑΞ:	e-mail:

There is also a 'Παρατηρήσεις' section with a large text area and a 'Ο/Η Αιτ(ών)-ούσα' section with input fields for 'Ο/Η ΑΙΤΩΝ/ΑΙΤΟΥΣΑ:' and 'Ημερομηνία:'.

- Στην καρτέλα Ειδικά Στοιχεία -1 καταχωρούνται:
 - Αριθμός Έγκρισης απλουστευμένης διαδικασίας εφοδιασμού (υποχρεωτικό πεδίο)
 - Τα Στοιχεία Αποθήκης (υποχρεωτικό πεδίο)
 - Ο Τόπος και είδος Λογιστικών Καταχωρήσεων (υποχρεωτικό πεδίο)
 - Εγγύηση (προαιρετικό πεδίο)
 - Εμπορεύματα που θα Εισέρχονται στην Αποθήκη (προαιρετικό πεδίο)
- Επιλέγεται από λίστα για τον δικαιούχο της Άδειας η άδεια απλουστευμένων διαδικασιών Εισαγωγών/Εξαγωγών. Αυτή είναι απαραίτητη για να γίνει υποβολή της Αίτησης.

The screenshot shows a dropdown menu for 'Αριθμός έγκρισης απλοποιημένης διαδικασίας εφοδιασμού'. The selected value is '12GR000001SASP00001'.

- Καταχωρούνται πρώτα τα Στοιχεία της Αποθήκης. Το Τελωνείο ελέγχου επιλέγεται από λίστα. Πληκτρολογείται και το ΑΦΜ του Κατόχου και με tab επιστρέφεται η Επωνυμία του.

Εγχειρίδιο Χρήσης Υποσυστήματος Αδειών/Εγκρίσεων για τους Εξωτερικούς Χρήστες 07.00

- σχετικά με την Εγγύηση καταχωρείται ο αριθμός Εγγύησης (καθεστώς ΕΔΕ Εισαγωγής) και με tab εμφανίζεται το ποσό και η κατάσταση της εγγύησης. Η Εγγύηση στην Αίτηση είναι προαιρετική.

- Σχετικά με τα Εμπορεύματα που θα εισέρχονται στην Αποθήκη καταχωρείται ο Κωδικός ΣΟ και η ποσότητα.

Αν ο χρήστης γνωρίζει τον κωδικό ΣΟ τον πληκτρολογεί στο πεδίο Κωδικός ΣΟ και επιλέγοντας tab εμφανίζεται αυτόματα η περιγραφή του.

Αν ο χρήστης δεν γνωρίζει τον κωδικό ΣΟ μπορεί να επιλέξει το σύμβολο ? στο πεδίο κωδικός ΣΟ:

Επιλέγοντας το ερωτηματικό ? εμφανίζεται το παράθυρο Αναζήτησης προϊόντος. Συμπληρώνοντας τον κωδικό προϊόντος Από (μπορεί να είναι 2-4-6-8 - ψήφιος) και έπειτα πατώντας το κουμπί Αναζήτηση εμφανίζεται λίστα με τα σχετικά προϊόντα. Ο χρήστης μπορεί να επιλέξει στα κριτήρια αναζήτησης και κωδικό προϊόντος Έως, ή να επιλέξει και περιγραφή του προϊόντος.

Εγχειρίδιο Χρήσης Υποσυστήματος Αδειών/Εγκρίσεων για τους Εξωτερικούς Χρήστες 07.00

Αναζήτηση

Εθνικός Κωδ. Προϊόντος Από: Κωδ. Εμπορεύματος Έως:

Περιγραφή:

Καταχώρηση Προϊόντων

«<» «>» 1 2 3 «>>»

Κωδικός ΣΟ	Περιγραφή Προϊόντος	Επιλογή
04010000	Γάλα και κρέμα γάλακτος (ανθόγαλα) που δεν είναι συμπυκνωμένα και δεν περιέχουν ζάχαρη ή άλλα γλυκαντικά	<input checked="" type="checkbox"/>
04011000	Περιεκτικότητας κατά βάρος σε λιπαρές ουσίες που δεν υπερβαίνει το 1%	<input checked="" type="checkbox"/>
04011010	Σε άμεσες συσκευασίες καθαρού περιεχομένου που δεν υπερβαίνει τα 2l	<input checked="" type="checkbox"/>
04011090	Άλλα	<input checked="" type="checkbox"/>
04012000	Περιεκτικότητας κατά βάρος σε λιπαρές ουσίες που υπερβαίνει το 1% αλλά δεν υπερβαίνει το 6%	<input type="checkbox"/>
04012011	Που δεν υπερβαίνει το 3%	<input type="checkbox"/>

Στην συνέχεια ο χρήστης επιλέγει στην τελευταία στήλη της λίστας το τετραγωνάκι που αντιστοιχεί στο προϊόν που θέλει να επιλέξει. Υπάρχει η δυνατότητα να επιλεγούν ταυτόχρονα πολλά προϊόντα. Τέλος με την επιλογή Ενημέρωση τα προϊόντα που επιλέχθηκαν μεταφέρονται και ενημερώνουν την φόρμα Ειδικά Στοιχεία Αίτησης-1.

Εμπορεύματα που θα εισέρχονται στην αποθήκη

«<» «>»

Κωδικός ΣΟ	Περιγραφή Προϊόντος	Ποσότητα	Διαγραφή
<input type="text" value="04011000"/> ?	Περιεκτικότητας κατά βάρος σε λιπαρές ουσίες που δεν υπερβαίνει το 1%	<input type="text" value="1000"/>	<input type="checkbox"/>
<input type="text" value="04010000"/> ?	Γάλα και κρέμα γάλακτος (ανθόγαλα) που δεν είναι συμπυκνωμένα και δεν περιέχουν ζάχαρη ή άλλα γλυκαντικά	<input type="text" value="2000"/>	<input type="checkbox"/>

Σε περίπτωση που ο χρήστης θελήσει να διαγράψει κάποια προϊόντα επιλέγει για τα προϊόντα αυτά το κουτάκι δεξιά και κάτω από την ετικέτα Διαγραφή και έπειτα επιλέγει Διαγραφή Γραμμής.

Εγχειρίδιο Χρήσης Υποσυστήματος Αδειών/Εγκρίσεων για τους Εξωτερικούς Χρήστες 07.00

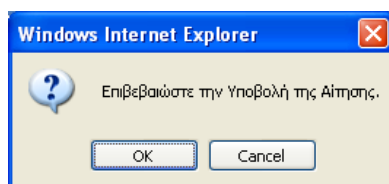
The screenshot shows a web browser window with the following sections:

- Header:** "Αποθήκη" | "Ενεργός συνολικά/αποσπασμένοι: ΚΡΗΤΙΚΟΣ ΝΙΚ ΘΕΩΡΙΑ (14550107)" | "Αποθήκη"
- Navigation:** "Εισαγωγική σελίδα" | "Αίτηση για χορήγηση άδειας λειτουργίας Αναβλήτης Αναφοδιασμού"
- Page Title:** "Αποθήκη Αναφοδιασμο 0" | "Ενεργός" | "Βεβαίωση"
- Tabs:** "Γενικά Στοιχεία Αίτησης" | "Ειδικά Στοιχεία Αίτησης - 1"
- Form Fields:**
 - Αριθμός Έγκρισης απλοποιημένης διαδικασίας εφοδιασμο 0
 - Αρ. Έγκρισης: [input]
 - Στοιχεία Αποθήκης:
 - Τελεσιό Είδη: [dropdown]
 - Στοιχεία Τελεσιό: Διεύθυνση: [input] Τηλ.: [input] Fax: [input]
 - Επωνυμία: [input]
 - Αναλυτική Περιγραφή: [text area]
 - Περιοχή/έμβρος: [input]
 - Πόλη: [input]
 - Διεύθυνση: [input] Αριθμός: [input] Τ.Κ: [input]
 - Τηλ.: [input] Fax: [input] e-mail: [input]
 - ΑΦΜ Ιετόρου: [input] Επωνυμία: [input]
 - Πάθος: [input]
- Address and Billing Information:**
 - Διεύθυνση: Οικία: [input] Οδός: [input] Πόλη: [input] Τηλ. Κωδ.: [input]
 - Τρόπος τήρησης αδειοδότησης: [text area]
 - Προκαταμία Κατάθεσης Κατάστασης Αποκρίσεων: Προθεσμία: [input]
- Table: Εγγύηση**

Ενημέρωση Εγγύησης	ΑΦΜ Αποθήκευση	Επώνυμο Αποθήκευση	Αριθμός Εγγύησης	Λειτουργία	Ποσό Εγγύησης	Κατάσταση Εγγύησης	Διαγραφή
				Στοιχεία Εγγύησης	0		
Σύνολο:							
- Table: Εμπορεύματα που θα εισφύχονται στην αποθήκη**

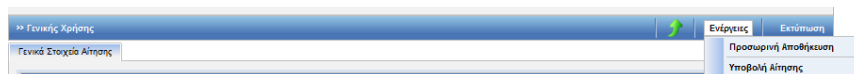
Κωδικός ΣΟ	Περιγραφή Προϊόντος	Ποσότητα	Διαγραφή

- Ο χρήστης, μετά την συμπλήρωση των υποχρεωτικών πεδίων και με την επιλογή Υποβολή Αίτησης, επιβεβαιώνει την υποβολή, επιλέγοντας ok από το pop-up παράθυρο:



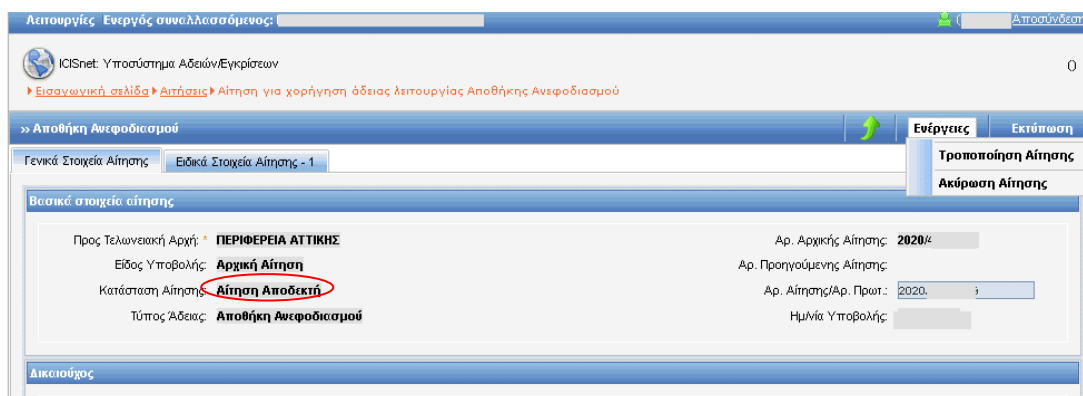
- Δημιουργείται η αρχική αίτηση σε κατάσταση Αίτηση Υποβληθείσα. Από το σημείο αυτό η αρμόδια αρχή από την φόρμα της Αίτησης μπορεί να αποδεχτεί ή όχι την αίτηση.

- Υπάρχει η δυνατότητα από την επιλογή Ενέργειες – Προσωρινή Αποθήκευση αίτησης ο χρήστης να αποθηκεύσει προσωρινά την Αίτηση οπότε η κατάσταση της Αίτησης γίνεται προσωρινά αποθηκευμένη. Στην συνέχεια από την φόρμα ΑΙΤΗΣΕΙΣ επιλέγει πάλι την αίτηση να την υποβάλει.



Στην κατάσταση της προσωρινής αποθήκευσης μόνο ο συναλλασσόμενος μπορεί να κάνει ενέργεια δηλαδή να την υποβάλει, ενώ το Τελωνείο δεν μπορεί να κάνει καμία ενέργεια”.

- Έπειτα ο τελωνειακός υπάλληλος αποδέχεται ή απορρίπτει την αίτηση.
- Σε περίπτωση αποδοχής της αίτησης:
 - Η κατάσταση της Αίτησης γίνεται Αίτηση Αποδεκτή και ταυτόχρονα
 - Δημιουργείται αυτόματα και μία έγκριση σε κατάσταση Αίτηση σε Επεξεργασία η οποία εμφανίζεται στην φόρμα αναζήτησης Αδειών.



Ο χρήστης μπορεί είτε να τροποποιήσει είτε να ακυρώσει την αίτηση του από το μενού ενεργειών.

19.2. Εμφάνιση Άδειας

Πλοήγηση

Ο χρήστης, από την φόρμα αναζήτησης αδειών επιλέγει:

- Κατηγορία άδειας: Άδεια Λειτουργίας Ανεφοδιασμού και επιλέγει αναζήτησης.

Εγχειρίδιο Χρήσης Υποσυστήματος Αδειών/Εγκρίσεων για τους Εξωτερικούς Χρήστες 07.00

Λειτουργίες Ενεργός συναλλασσόμενος: [] Αποσύνδεση

ICI Snet: Υποσύστημα Αδειών/Εγκρίσεων 0

Εισαγωγική σελίδα > Άδειες

» ΑΔΕΙΕΣ

Κριτήρια αναζήτησης

Τελεντική Αρχή Έκδοσης: [] Κατάσταση Άδειας: [] Ημ/νία Έκδοσης Άδειας: Από: [] Έως: []

Δικαιούχος: [] Τύπος Υποβολής Αίτησης: [] Ημ/νία Λήξης Άδειας: Από: [] Έως: []

ΑΦΜ: [] Αρ. Αίτησης/Αρ. Πρωτ.: [] Ημ/νία Τροποποίησης Άδειας: Από: [] Έως: []

Αρ. Άδειας: []

Κατηγορία Άδειας: [] Τύπος Άδειας: []

Αναζήτηση [] Διαμορφώσιμους Κριτήριων [] Εκτύπωση []

Αποτελέσματα αναζήτησης

Κατηγορία Άδειας	Τύπος Άδειας	Κατάσταση	Αρ. Άδειας	Αρ. Αίτησης/Αρ. Πρωτ.	Δικαιούχος	ΑΦΜ	Ημ/νία Υποβολής	Ημ/νία Ισχύος Άδειας	Ημ/νία Λήξης Άδειας	Ημ/νία Καταχώρησης
Άδεια Λειτουργίας Αποθήκης Ανεφοδιασμού	Αποθήκη Ανεφοδιασμού	Αίτηση σε Επεξεργασία		2020/4019-189			02-12-2020			02/12/2020 11:39:00

- Στην φόρμα αποτελέσματα αναζήτησης εμφανίζεται η έγκριση που είναι σε κατάσταση Αίτηση σε επεξεργασία. Κλικάροντας την επιλογή ανακτάται η έγκριση Λειτουργίας Ανεφοδιασμού και ο χρήστης μπορεί να εμφανίσει τα στοιχεία της έγκρισης.

Λειτουργίες Ενεργός συναλλασσόμενος: ΚΡΗΤΙΚΟΣ ΝΙΚ ΘΕΟΦΑΝ (045580187) [] Αποσύνδεση

ICI Snet: Υποσύστημα Αδειών/Εγκρίσεων 0

Εισαγωγική σελίδα > Άδειες > Έγκριση λειτουργίας Αποθήκης Ανεφοδιασμού

» Αποθήκη Ανεφοδιασμού [] Εκτύπωση []

Γενικά Στοιχεία Άδειας [] Ειδικά Στοιχεία Άδειας - 1 []

Αριθμός Έγκρισης αποποιημένης διαδικασίας εφοδιασμού

Αρ. Έγκρισης: 245541

Στοιχεία Αποθήκης

Τελεντικό Ελέγχου: [] Τηλ ΑΘΗΝΩΝ []

Στοιχεία Τελεντικού: Διεύθυνση: [] Ε. ΑΘΗΝΩΝ ΑΔΜΙΑΣ 12χλμ [] Τηλ.: [] 2102889701 [] Fax: [] 2102889701 []

Επωνυμία: [] ΑΠΟΘΗΚΗ Α []

Αναλυτική Περιγραφή: []

Περιοχή/Δήμος: []

Πόλη: [] ΑΘΗΝΑ []

Διεύθυνση: [] Αριθμός: [] Τ.Κ.: []

Τηλ.: [] Fax: [] e-mail: []

ΑΦΜ Κατόχου: [] 001501707 [] Επωνυμία: [] ΜΑΥΡΕΑΣ ΠΕΤΡΟΣ []

Πάθος: []

Τύπος και είδος λογιστικών καταχωρήσεων

Εξεύθυνση

Όνομασία: [] ΑΘΗΝΩΝ []

Οδός: [] ΣΥΓΓΡΟΥ 50 []

Πόλη: [] ΑΘΗΝΑ []

Ταχ. Κωδ.: [] 55555 []

Τρόπος ήλξης ειδικού βιβλίου

Προθεσμία Κατέθεσης Κατάστασης Αποθεμάτων

Προθεσμία: [] 31/12/2020 []

Εγγύηση

Ενημέρωση Εγγύησης	ΑΦΜ Αποθηκική	Επωνυμία Αποθηκική	Αριθμός Εγγύησης	Λειτουργίες	Ποσό Εγγύησης	Κατάσταση Εγγύησης	Διαγραφή
	[] 045580187 []	[] ΚΡΗΤΙΚΟΣ ΘΕΟΦΑΝ []	[] 20GR004019F000004 []	[] Στοιχεία Εγγύησης []	[] 550 []	[] Έγκριση []	[] []
Σύνολο:					[] 550 []		

Εμπορεύματα που θα εισέρχονται στην αποθήκη

Κωδικός ΣΟ	Περιγραφή Προϊόντος	Ποσότητα	Διαγραφή
[]	[]	[]	[] []

Εγχειρίδιο Χρήσης Υποσυστήματος Αδειών/Εγκρίσεων για τους Εξωτερικούς Χρήστες 07.00

- Σε περίπτωση που η αρμόδια αρχή εκδώσει την Άδεια, εμφανίζεται στο πάνω μέρος της Έγκρισης ο Αριθμός Άδειας και ο Αριθμός Τροποποίησης.

Λειτουργίες user gr1 (usergr1) Αποσύνδεση

ICISnet: Υποσύστημα Αδειών/Εγκρίσεων (GR000001) GR000001-HR GR000001-HR

Εισαγωγική σελίδα > Άδειες > Έγκριση λειτουργίας Αποθήκης Ανεφοδιασμού

» Αποθήκη Ανεφοδιασμού Ενέργειες Εκτύπωση Ιστορικό

✓ Η ενέργεια ολοκληρώθηκε με επιτυχία.

Γενικά Στοιχεία Άδειας **Ειδικά Στοιχεία Άδειας - 1**

Βασικά Στοιχεία Έγκρισης

Κατηγορία Άδειας	Άδεια Λειτουργίας Αποθήκης Ανεφοδιασμού	Τύπος Άδειας	Αποθήκη Ανεφοδιασμού
Τελωνιακή Αρχή Έκδοσης:	ΠΕΡΙΦΕΡΕΙΑ ΑΤΤΙΚΗΣ	Αρ. Αρχικής Αίτησης:	AP5
Κατάσταση Άδειας:	Άδεια Εκδοθείσα	Αρ. Προηγούμενης Αίτησης:	
Ημ/νία ισχύος Άδειας - Από:	23-04-2012	Αρ. Αίτησης/Αρ. Πρωτ.:	AP5
Έως:		Αρ. Προηγούμενης Άδειας:	
Ημ/νία έναρξης ισχύος τροποποίησης:	23-04-2012	Αρ. Άδειας:	12-GR000001-VW-00001
Απολογία:		Αρ. Τροποποίησης:	0
		Ημ/νία Καχώφησης:	23/04/2012 18:13:00

Αιτών

ΑΦΜ:	095136355	Αρμόδια ΔΟΥ:	1209	Αρ. EORI:	GR095136355
Α.Δ.Τ. - Α.Μ. Εταιρείας:	095136355	Δικαστής:	ΕΒΕΝΟΣ ΜΑΡΚΕΤ ΕΠΗΠΛΑ	Αρ. Άδειας ΑΕΟ:	
Έδρα - Πόλη:	ΜΟΣΧΑΤΟ	Διεύθυνση:	ΠΕΝΤΕΛΗΣ 24	Τ.Κ.:	18346
Τηλ.:		ΦΑΞ:		e-mail:	

20. Άδεια Χρήσης Εγγύησης/ Σύσταση Συνολικής Εγγύησης (Τύπος 1)

20.1. Υποβολή Αίτησης

Πλοήγηση

Ο χρήστης, από την φόρμα αναζήτησης αιτήσεων επιλέγει:

- Δημιουργία Αίτησης

The screenshot shows the 'ΑΙΤΗΣΕΙΣ' (Requests) section of the ICISnet application. At the top, there is a navigation bar with 'Αιτήσεις' and 'Αποσύνδεση'. Below it, the application title 'ICISnet: Υποσύστημα Αδειών/Εγκρίσεων' is displayed. A breadcrumb trail shows 'Εισαγωγική σελίδα > Αιτήσεις'. The main area is titled '» ΑΙΤΗΣΕΙΣ' and contains a section for 'Κριτήρια αναζήτησης' (Search criteria). This section includes several input fields: 'Τελωνειακή Αρχή Έκδοσης:' (Customs Authority Issuing), 'Δικαιούχος:' (Applicant), 'ΑΦΜ:' (VAT Number), 'Κατάσταση Αίτησης:' (Request Status), 'Τύπος Υποβολής Αίτησης:' (Submission Type), 'Αρ. Αίτησης/Αρ. Πρωτ.:' (Request/Serial Number), 'Ημ/νία Υποβολής Αίτησης:' (Submission Date), and 'Έως:' (Until). There are also dropdown menus for 'Κατηγορία Άδειας:' (License Category) and 'Τύπος Άδειας:' (License Type). At the bottom of the search criteria section, there are three buttons: 'Αναζήτηση' (Search), 'Καθαρισμός Κριτηρίων' (Clear Criteria), and 'Δημιουργία Αίτησης' (Create Request). Below the search criteria, there is a section for 'Αποτελέσματα αναζήτησης' (Search Results).

- Με την επιλογή της δημιουργίας αίτησης εμφανίζεται το παράθυρο Δημιουργία Αίτησης

The screenshot shows a dialog box titled 'Δημιουργία Αίτησης' (Create Request). It contains two dropdown menus: 'Κατηγορία Άδειας:' (License Category) and 'Τύπος Άδειας:' (License Type). At the bottom of the dialog, there are two buttons: 'OK' and 'Cancel'.

- Επιλέγεται η κατηγορία Άδεια χρήσης Εγγύησης και ο τύπος της Άδειας Σύσταση Συνολικής Εγγύησης-Τύπος 1.
- Μόνο ένας τύπος άδειας επιτρέπεται να επιλεγεί που οδηγεί στην έκδοση της αντίστοιχης άδειας.
- Με επιλογή OK εμφανίζεται η φόρμα της αίτησης Σύσταση Συνολικής Εγγύησης η οποία χωρίζεται σε δύο ενότητες: Στην ενότητα Γενικά στοιχεία της Αίτησης και στην ενότητα ειδικά στοιχεία της αίτησης-1.

Εγχειρίδιο Χρήσης Υποσυστήματος Αδειών/Εγκρίσεων για τους Εξωτερικούς Χρήστες 07.00

- Στην καρτέλα Γενικά Στοιχεία Αίτησης συμπληρώνονται η Τελωνειακή Αρχή στην οποία απευθύνεται η αίτηση, οι παρατηρήσεις (προαιρετικά), το Όνομα του Αιτούντος και η Ημερομηνία. Τα στοιχεία του δικαιούχου εμφανίζονται αυτόματα από το σύστημα (από το αρχείο Μητρώου του ICISnet βάσει του ΑΦΜ που πληκτρολόγησε ο χρήστης).

The screenshot shows the 'Γενικά Στοιχεία Αίτησης' form with the following data:

Βασικά στοιχεία αίτησης	
Προς Τελωνιακή Αρχή:	ΠΕΡΙΦΕΡΕΙΑ ΘΕΣΣΑΛΟΝΙΚΗΣ
Είδος Υποβολής:	Αρχική Αίτηση
Κατάσταση Αίτησης:	
Τύπος Άδειας:	Σύσταση Συνολικής Εγγύησης-Τύπος 1
Αρ. Αρχικής Αίτησης:	
Αρ. Προηγούμενης Αίτησης:	
Αρ. Αίτησης/Αρ. Πρωτ.:	
Ημερίνα Υποβολής:	

Δικαιούχος		
ΑΦΜ: 95448535	Αρμόδια ΔΟΥ: 1209	Αρ. EORI:
A.Δ.Τ. - Α.Μ. Εταιρείας: 95448535	Δικαιούχος: AMBER ΕΜΠΟΡΙΚΗ ΚΑΙ ΒΙΟΤΕΧΝΙΚΗ ΕΠΕ	Αρ. Άδειας ΑΕΟ:
Έδρα - Πόλη: ΠΕΙΡΑΙΑΣ	Διεύθυνση: 0	T.K.: 18547
Τηλ.: 4819815	ΦΑΞ:	e-mail:

Παρατηρήσεις

Ο/Η Αιτών(-ούσα)

Ο/Η ΑΙΤΩΝ/ΑΙΤΟΥΣΑ:

Ημερομηνία:

- Στην καρτέλα Ειδικά Στοιχεία -1 καταχωρούνται:

- Πρόσθετα Στοιχεία Άδειας
- Εγγυήσεις
- Συμπληρωματικά έγγραφα

- Στα Πρόσθετα Στοιχεία Άδειας συμπληρώνονται το Ποσό Αναφοράς και το Ποσοστό και εμφανίζεται αυτόματα το ποσό κάλυψης. Επίσης συμπληρώνεται και η ένδειξη Απεριορίστου/περιορισμένης Ισχύος και τα λοιπά υποχρεωτικά πεδία:

The screenshot shows the 'Πρόσθετα Στοιχεία Άδειας' form with the following data:

Χρήση Εγγυήσεων:	Κίνηση Διαμετακόμισης
Νόμιμος Εκπρόσωπος:	ΕΤΑΙΡΕΙΑ ΑΕ ΑΣΦΑΛΙΣΤΙΚΗ
Τελωνειακή Χρήση Εγγύησης:	ΕΙΣΑΓΩΓΗ
Ποσό Αναφοράς:	10000
Ποσοστό ποσού αναφοράς:	50%
Ποσό κάλυψης:	5000
<input type="radio"/> Απεριορίστου Ισχύος <input checked="" type="radio"/> Περιορισμένης Ισχύος	

- Στις Εγγυήσεις πληκτρολογείται ο Αριθμός Εγγύησης και με tab εμφανίζονται το ποσό και η κατάσταση της Εγγύησης αυτόματα από το Υποσύστημα Εγγυήσεων. Με την επιλογή Εισαγωγή Γραμμής μπορούν να καταχωρηθούν πολλές εγγυήσεις. Σε περίπτωση σφάλματος επιτρέπεται Διαγραφή και η εγγύηση πρέπει να καταχωρηθεί εκ νέου.

Οι εγγυήσεις είναι προαιρετικές στην Αίτηση αλλά υποχρεωτικές κατά την έκδοση της Άδειας (τουλάχιστον μία).

Αριθμός Εγγύησης	Ποσό Εγγύησης	Κατάσταση Εγγύησης	Ευαίσθητα Προϊόντα	Διαγραφή
12GR0020151000005	10.000	Έγκυρη	<input type="checkbox"/>	<input type="checkbox"/>

Αιτουργίες: Ενεργές συναλλασσόμενος

Αποσύνδεση

ICISnet: Υποσύστημα Αδειών/Εγκρίσεων

Εισαγωγικά σελίδα Αιτήσεις Αίτηση για χορήγηση άδειας/χρήσης Εγγύησης

Σύσταση Συνολικής Εγγύησης - Τύπος 1

Εκτύπωση

Γενικά Στοιχεία Αίτησης Ειδικά Στοιχεία Αίτησης - 1

Πρόσθετα Στοιχεία Άδειας

Χρήση Εγγύησης: Κίνηση Διαμετακόμισης

Τελωνεία Χρήσης Εγγύησης:

Ποσό Αναφοράς: 10.000.000

Ποσοστό ποσού αναφοράς: 30%

Ποσό κόστους: 3.000.000

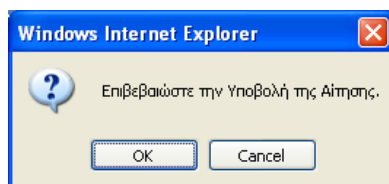
Απεριορίστου Ισχύος Περιορισμένης Ισχύος

Εγγυήσεις

Αριθμός Εγγύησης	Ποσό Εγγύησης	Κατάσταση Εγγύησης	Ευαίσθητα Προϊόντα	Διαγραφή
14GR0040191001221	3.000.000	Έγκυρη	<input type="checkbox"/>	<input type="checkbox"/>

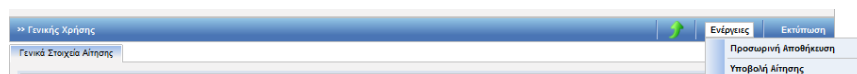
Συμπληρωματικά έγγραφα

- Ο χρήστης, μετά την συμπλήρωση των υποχρεωτικών πεδίων και με την επιλογή Υποβολή Αίτησης επιβεβαιώνει την υποβολή, επιλέγοντας ok από το pop-up παράθυρο:



- Δημιουργείται η αρχική αίτηση σε κατάσταση Αίτηση Υποβληθείσα. Από το σημείο αυτό η αρμόδια αρχή από την φόρμα της Αίτησης μπορεί να αποδεχτεί ή όχι την αίτηση.
- Υπάρχει η δυνατότητα από την επιλογή Ενέργειες – Προσωρινή Αποθήκευση αίτησης ο χρήστης να αποθηκεύσει προσωρινά την Αίτηση οπότε η κατάσταση της Αίτησης γίνεται προσωρινά αποθηκευμένη. Στην συνέχεια από την φόρμα ΑΙΤΗΣΕΙΣ επιλέγει

πάλι την αίτηση να την υποβάλει.



Στην κατάσταση της προσωρινής αποθήκευσης μόνο ο συναλλασσόμενος μπορεί να κάνει ενέργεια δηλαδή να την υποβάλει, ενώ το Τελωνείο δεν μπορεί να κάνει καμία ενέργεια.

- Έπειτα ο τελωνειακός υπάλληλος αποδέχεται ή απορρίπτει την αίτηση.
- Σε περίπτωση αποδοχής της αίτησης:
 - ✚ Η κατάσταση της Αίτησης γίνεται Αίτηση Αποδεκτή και ταυτόχρονα
 - ✚ Δημιουργείται αυτόματα και μία έγκριση σε κατάσταση Αίτηση σε Επεξεργασία η οποία εμφανίζεται στην φόρμα αναζήτησης Αδειών.

Λειτουργίες | αμοτοff2 αμοτοff2 (αμοτοff2) Αποσύνδεση

ICISnet: Υποσύστημα Αδειών/Εγκρίσεων (GR002015) GR002015 HR Deser GR002015 HR Deser

Εισαγωγική σελίδα | Αιτήσεις | Αίτηση για χορήγηση άδειας χρήσης Εγγύησης

» Σύσταση Συνολικής Εγγύησης-Τύπος 1 | Ενέργειες | Εκτύπωση

✓ Η ενέργεια ολοκληρώθηκε με επιτυχία.

Γενικά Στοιχεία Αίτησης | Ειδικά Στοιχεία Αίτησης - 1

Βασικά στοιχεία αίτησης

Προς Τελωνειακή Αρχή: ΠΕΡΙΦΕΡΕΙΑ ΘΕΣΣΑΛΟΝΙΚΗΣ	Αρ. Αρχικής Αίτησης: A34
Είδος Υποβολής: Αρχική Αίτηση	Αρ. Προηγούμενης Αίτησης:
Κατάσταση Αίτησης: Αίτηση Αποδεκτή	Αρ. Αίτησης/Αρ. Πρωτ.: A34
Τύπος Άδειας: Σύσταση Συνολικής Εγγύησης-Τύπος 1	Ημ/νία Υποβολής: 20-04-2012

Δικαιούχος

ΑΦΜ: 95448535	Αρμόδια ΔΟΥ: 1209	Αρ. EORI:
A.Δ.Τ. - Α.Μ. Εταιρείας: 95448535	Δικαιούχος: AMBER ΕΜΠΟΡΙΚΗ ΚΑΙ ΒΙΟΤΕΧΝΙΚΗ ΕΠΕ	Αρ. Άδειας AEO:
Έδρα - Πόλη: ΠΕΙΡΑΙΑΣ	Διεύθυνση: 0	T.K.: 18547
Τηλ.: 4819815	ΦΑΞ:	e-mail:

20.2. Εμφάνιση Άδειας

Πλοήγηση

Ο χρήστης, από την φόρμα αναζήτησης αδειών επιλέγει:

- Κατηγορία άδειας: Άδεια χρήσης εγγύησης
- Τύπος άδειας: Σύσταση Συνολικής Εγγύησης Τύπος 1 και επιλέγει αναζήτηση.

Εγχειρίδιο Χρήσης Υποσυστήματος Αδειών/Εγκρίσεων για τους Εξωτερικούς Χρήστες 07.00

Λειτουργίες | custof2 custof2 (custof2) Αποσύνδεση

ICISNet: Υποσύστημα Αδειών/Εγκρίσεων (GR002015) GR002015 HR Desor GR002015 HR Desor

Εισαγωγική αδειά > Αδειες

» ΑΔΕΙΕΣ

Κριτήρια αναζήτησης

Δικαιούχος: Κατάσταση Άδειας: Ημ/νία έκδοσης άδειας: Από: Έως:

ΑΦΜ: Τύπος Υποβολής Αίτησης: Ημ/νία λήξης Άδειας: Από: Έως:

Τελωνιακή Αρχή Έκδοσης: ΠΕΡΙΦΕΡΕΙΑ ΘΕΣΣΑΛΟΝΙΚΗΣ Αρ. Αίτησης/Αρ. Πρωτ.: Ημ/νία Τροποποίησης Άδειας: Από: Έως:

Κατηγορία Άδειας: Άδεια χρήσης Εγγύησης Αρ. Άδειας:

Τύπος Άδειας:

Αποτελέσματα αναζήτησης

Κατηγορία Άδειας	Τύπος Άδειας	Κατάσταση	Αρ. Άδειας	Αρ. Αίτησης/Αρ. Πρωτ.	Δικαιούχος	ΑΦΜ	Ημ/νία Υποβολής	Ημ/νία Ισχύος Άδειας	Ημ/νία Λήξης Άδειας	Ημ/νία Καταχώρησης
Επιλογή	Άδεια χρήσης Εγγύησης	Σύσταση Συνολικής Εγγύησης-Τύπος 1		A34	AMBER ΕΜΠΟΡΙΚΗ ΚΑΙ ΒΙΟΤΕΧΝΙΚΗ ΕΠΕ	95448535	20-04-2012			20/04/2012 18:08:00

- Στην φόρμα αποτελέσματα αναζήτησης εμφανίζεται η έγκριση που είναι σε κατάσταση Αίτηση σε επεξεργασία. Με το κουμπί επιλογή ανακτάται η έγκριση Σύστασης Συνολικής Εγγύησης και ο χρήστης μπορεί να εμφανίσει τα στοιχεία της έγκρισης.
- Τα πρόσθετα στοιχεία σε σχέση με την αίτηση είναι το πεδίο των Πιστοποιητικών (υποχρεωτικό) όπως και τα Στοιχεία της Άδειας που πρέπει να συμπληρωθούν από τον Τελωνιακό Υπάλληλο για να εκδοθεί η Άδεια.

Λειτουργίες | custof2 custof2 (custof2) Αποσύνδεση

ICISNet: Υποσύστημα Αδειών/Εγκρίσεων (GR002015) GR002015 HR Desor GR002015 HR Desor

Εισαγωγική αδειά > Αδειες > Έγκριση χρήσης Εγγύησης

» Σύσταση Συνολικής Εγγύησης-Τύπος 1

Γενικά Στοιχεία Άδειας

Πρόσθετα Στοιχεία Άδειας

Χρήση Εγγύησης: Κίνηση Διαμετακόμισης

Νόμιμος Εκπρόσωπος: ΕΤΑΙΡΕΙΑ ΑΕ ΑΣΦΑΛΙ

Τελωνιακή Χρήσης Εγγύησης: 012345

Ποσό Αναφοράς: 10000.000

Ποσοστό ποσού αναφοράς: 50%

Ποσό κλάυσης: 5000

Απεριορίστου Ισχύος Περιορισμένης Ισχύος

Εγγυήσεις

Ενιμάριση Εγγύησης	Αριθμός Εγγύησης	Ποσό Εγγύησης	Κατάσταση Εγγύησης	Εξασφάλιση Προϊόντα	Διαγραφή
	12GR0020151000005	10.000	Έγκριση	<input type="checkbox"/>	<input type="checkbox"/>

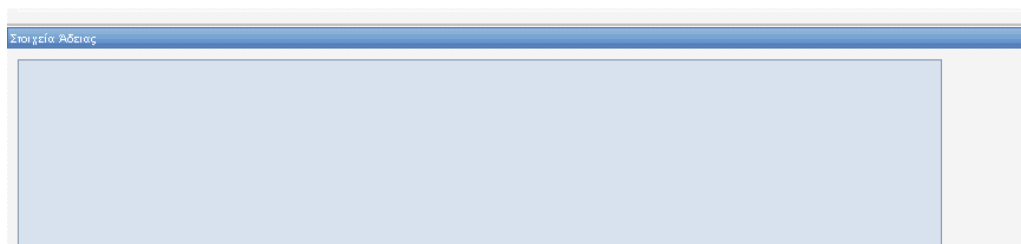
Πιστοποιητικά

Αριθμός Πιστοποιητικού	Έναρξη Ισχύος	Λήξη Ισχύος	Αναγνωριστικό	Τύπος Αναγνωριστικού	Χώρα Αναγνωριστικού	Επωνυμία	Διαγραφή
1234	20/04/2012		95448535	A.Φ.Μ	GR-Ελλάδα	AMBER ΕΜΠΟΡΙΚΗ ΚΑΙ ΒΙΟΤΕΧΝΙΚΗ ΕΠΕ	<input type="checkbox"/>

Συμπληρωματικά έγγραφα

Εγχειρίδιο Χρήσης Υποσυστήματος Αδειών/Εγκρίσεων για τους Εξωτερικούς Χρήστες

07.00



- Σε περίπτωση που η αρμόδια αρχή εκδώσει την Άδεια, εμφανίζεται στο πάνω μέρος της Έγκρισης ο Αριθμός Άδειας και ο Αριθμός Τροποποίησης.

Εισαγωγή σελίδα Άδειες Έγκριση χρήσης Εγγύησης

» Σύσταση Συνολικής Εγγύησης-Τύπος 1 Ενέργεια

✓ Η ενέργεια ολοκληρώθηκε με επιτυχία.

Γενικά Στοιχεία Άδειας **Ειδικά Στοιχεία Άδειας - 1**

Βασικά Στοιχεία Έγκρισης

Κατηγορία Άδειας:	Άδεια χρήσης Εγγύησης	Τύπος Άδειας:	Σύσταση Συνολικής Εγγύησης-Τύπος 1
Τελωνειακή Αρχή Έκδοσης:	ΠΕΡΙΦΕΡΕΙΑ ΘΕΣΣΑΛΟΝΙΚΗΣ	Αρ. Αρχικής Αίτησης:	A34
Κατάσταση Άδειας:	Άδεια Εκδοθείσα	Αρ. Προηγούμενης Αίτησης:	A34
Ημ/νία ισχύος Άδειας - Από:	20-04-2012	Αρ. Αίτησης/Αρ. Πρωτ.:	A34
Έως:		Αρ. Προηγούμενης Άδειας:	
Ημ/νία έναρξης ισχύος τροποποίησης:	20-04-2012	Αρ. Άδειας:	12-GR000002-STG-00001
Απολαγία:		Αρ. Τροποποίησης:	0
		Ημ/νία Καχώρησης:	20/04/2012 18:08:00

Αιτών

ΑΦΜ:	95448535	Αρμόδια ΔΟΥ:	1209	Αρ. EORI:	
A.Δ.Τ. - Α.Μ. Εταιρείας:	95448535	Δικαστής:	AMBER ΕΜΠΟΡΙΚΗ ΚΑΙ ΒΙΟΤΕΧΝΙΚΗ ΕΠΕ	Αρ. Άδειας AEO:	
Έδρα - Πόλη:	ΠΕΙΡΑΙΑΣ	Διεύθυνση:	0	T.K.:	18547
Τηλ.:	4819815	ΦΑΞ:		e-mail:	

Παρατηρήσεις

21. Άδεια Απαλλαγής Εγγύησης (Τύπος 0)

21.1. Υποβολή Αίτησης

Πλοήγηση

Ο χρήστης, από την φόρμα αναζήτησης αιτήσεων επιλέγει:

- Δημιουργία Αίτησης

The screenshot shows the 'ΑΙΤΗΣΕΙΣ' (Requests) section of the ICISnet application. It features a search criteria form with the following fields:

- Τελωνειακή Αρχή Έκδοσης: [Dropdown menu]
- Κατάσταση Αίτησης: [Dropdown menu]
- Ημερία Υποβολής Αίτησης: [Text input]
- Δικαιούχος: [Text input]
- Τύπος Υποβολής Αίτησης: [Dropdown menu]
- Από: [Calendar icon]
- ΑΦΜ: [Text input]
- Αρ. Αίτησης/Αρ. Πρωτ.: [Text input]
- Έως: [Calendar icon]
- Κατηγορία Άδειας: [Dropdown menu]
- Τύπος Άδειας: [Dropdown menu]

At the bottom, there are buttons for 'Αναζήτηση', 'Καθορισμός Κριτηρίων', and 'Δημιουργία Αίτησης'. The 'Δημιουργία Αίτησης' button is highlighted, indicating the next step in the process.

- Με την επιλογή της δημιουργίας αίτησης εμφανίζεται το παράθυρο Δημιουργία Αίτησης:

The 'Δημιουργία Αίτησης' dialog box is shown with the following configuration:

- Κατηγορία Άδειας: Άδεια χρήσης Εγγύησης
- Τύπος Άδειας: Απαλλαγή Εγγύησης-Τύπος 0

Buttons for 'OK' and 'Cancel' are visible at the bottom.

- Επιλέγεται η κατηγορία Άδεια χρήσης Εγγύησης και ο τύπος της Άδειας Απαλλαγή Εγγύησης-Τύπος 0.
- Μόνο ένας τύπος άδειας επιτρέπεται να επιλεγεί που οδηγεί στην έκδοση της αντίστοιχης άδειας.
- Με επιλογή OK εμφανίζεται η φόρμα της αίτησης Απαλλαγής Εγγύησης η οποία χωρίζεται σε δύο ενότητες: Στην ενότητα Γενικά στοιχεία της Αίτησης και στην ενότητα ειδικά στοιχεία της αίτησης-1.
- Στην καρτέλα Γενικά Στοιχεία Αίτησης συμπληρώνονται η Τελωνειακή Αρχή, οι παρατηρήσεις (προαιρετικά), το Όνομα του Αιτούντος και η Ημερομηνία. Τα στοιχεία του δικαιούχου εμφανίζονται αυτόματα από το σύστημα (από το αρχείο Μητρώου του ICISnet βάσει του ΑΦΜ που πληκτρολόγησε ο χρήστης).

Εγχειρίδιο Χρήσης Υποσυστήματος Αδειών/Εγκρίσεων για τους Εξωτερικούς Χρήστες 07.00

Λειτουργίες | austoff2 austoff2 (austoff2) Αποσύνδεση

ICISnet: Υποσύστημα Αδειών/Εγκρίσεων (GR002015) GR002015 HR Desor GR002015 HR Desor

Εισαγωγικά οθόνη > Αιτήσεις > Αίτηση για χορήγηση άδειας χρήσης Εγγύησης

» Απαλλαγή Εγγύησης-Τύπος 0 Ενέργειες Εκτύπωση

Γενικά Στοιχεία Αίτησης | **Ειδικά Στοιχεία Αίτησης - 1**

Βασικά στοιχεία αίτησης

Προς Τελωνειακή Αρχή: ΠΕΡΙΦΕΡΕΙΑ ΘΕΣΣΑΛΟΝΙΚΗΣ Αρ. Αρχικής Αίτησης:

Είδος Υποβολής: Αρχική Αίτηση Αρ. Προηγούμενης Αίτησης:

Κατάσταση Αίτησης: Αρ. Αίτησης/Αρ. Πρωτ.:

Τύπος Άδειας: Απαλλαγή Εγγύησης-Τύπος 0 Ημ/νία Υποβολής:

Δικαιούχος

ΑΦΜ: 95448535	Αρμόδια ΔΟΥ: 1209	Αρ. EORI:
Α.Δ.Τ - Α.Μ. Εταιρείας: 95448535	Δικαιούχος: AMBER ΕΜΠΟΡΙΚΗ ΚΑΙ ΒΙΟΤΕΧΝΙΚΗ ΕΠΕ	Αρ. Άδειας AEO:
Έδρα - Πόλη: ΠΕΙΡΑΙΑΣ	Διεύθυνση: 0	T.K.: 18547
Τηλ.: 4819815	ΦΑΕ:	e-mail:

Παρατηρήσεις

Ο/Η Αιτών(ών)-{όσος}

Ο/Η ΑΙΤΩΝ/ΑΙΤΟΥΣΑ: Ημερομηνία:

- Στην καρτέλα Ειδικά Στοιχεία -1 καταχωρούνται:
 - Πρόσθετα Στοιχεία Άδειας
 - Εγγύηση (μόνο μία επιτρέπεται)
 - Πιστοποιητικά
 - Συμπληρωματικά έγγραφα
- Στα Πρόσθετα Στοιχεία Άδειας συμπληρώνεται το Ποσό Αναφοράς και τα λοιπά υποχρεωτικά πεδία:

Λειτουργίες | austoff2 austoff2 (austoff2) Αποσύνδεση

ICISnet: Υποσύστημα Αδειών/Εγκρίσεων (GR002015) GR002015 HR Desor GR002015 HR Desor

Εισαγωγικά οθόνη > Αιτήσεις > Αίτηση για χορήγηση άδειας χρήσης Εγγύησης

» Απαλλαγή Εγγύησης-Τύπος 0 Ενέργειες Εκτύπωση

Γενικά Στοιχεία Αίτησης | **Ειδικά Στοιχεία Αίτησης - 1**

Πρόσθετα Στοιχεία Άδειας

Χρήση Εγγύησης: Κίνηση Διαμετακόμισης

Νόμιμος Εκπρόσωπος: ΕΤΑΙΡΕΙΑ ΑΕ

Τελωνεια Χρήσης Εγγύησης: -ΘΕΣΣΑ
-ΚΑΠΟΔ

Ποσό Αναφοράς: 1

- Στις Εγγυήσεις πληκτρολογείται ο Αριθμός Εγγύησης και με tab εμφανίζονται το ποσό και η κατάσταση της Εγγύησης αυτόματα από το Υποσύστημα Εγγυήσεων. Μόνο διαγραφή επιτρέπεται σε περίπτωση σφάλματος και η εγγύηση πρέπει να καταχωρηθεί εκ νέου.
Η εγγύηση είναι προαιρετική στην Αίτηση αλλά υποχρεωτική κατά την έκδοση της Άδειας.

Εγχειρίδιο Χρήσης Υποσυστήματος Αδειών/Εγκρίσεων για τους Εξωτερικούς Χρήστες 07.00

Αριθμός Εγγύησης	Ποσό Εγγύησης	Κατάσταση Εγγύησης	Εισαθπητα Προϊόντα	Διαγραφή
12GR0020151000023	1	Έγκυρη	<input type="checkbox"/>	<input type="checkbox"/>

Διαγραφή Γραμμής

- Στα Πιστοποιητικά καταχωρούνται τα υποχρεωτικά πεδία. Ο χρήστης καταχωρεί και το Αναγνωριστικό, τον τύπο του και την χώρα και με tab στο Αναγνωριστικό εμφανίζεται αυτόματα η επωνυμία του αναγνωριστικού από το Υποσύστημα Μητρώο Συναλλασσομένων.

Αριθμός Πιστοποιητικού	Έναρξη Ισχύος	Λήξη Ισχύος	Αναγνωριστικό	Τύπος Αναγνωριστικού	Χώρα Αναγνωριστικού	Επωνυμία Διαγραφή
121	23/04/2012		95448535	Α.Φ.Μ.	GR-Ελλάδα	<input type="checkbox"/>

Εισαγωγή Γραμμής Διαγραφή Γραμμής

Λειτουργίες

ICISnet: Υποσύστημα Αδειών/Εγκρίσεων (GR002015) GR002015 HR Desor GR002015 HR Desor

Εισαγωγή Γραμμής Διαγραφή Γραμμής

Απαλλαγή Εγγύησης Τύπος 0

Γενικά Στοιχεία Αίτησης Ειδικά Στοιχεία Αίτησης - 1

Πρόσθετα Στοιχεία Άδειας

Χρήση Εγγύησης: Κίνηση Διαμετακόμισης

Νόμιμος Εκπρόσωπος: ΕΤΑΙΡΕΙΑ ΑΕ

Τελωνεία Χρήσης Εγγύησης: -015A, -01001

Ποσό Αναφοράς: 1

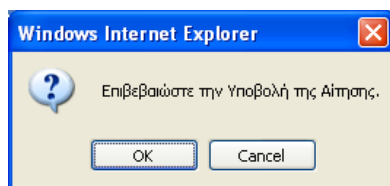
Εγγυήσεις

Αριθμός Εγγύησης	Ποσό Εγγύησης	Κατάσταση Εγγύησης	Εισαθπητα Προϊόντα	Διαγραφή
12GR0020151000023	1	Έγκυρη	<input type="checkbox"/>	<input type="checkbox"/>

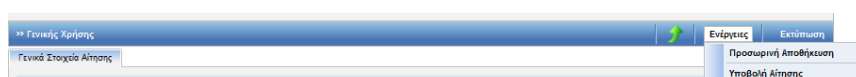
Διαγραφή Γραμμής

Συμπληρωματικά έγγραφα

- Ο χρήστης, μετά την συμπλήρωση των υποχρεωτικών πεδίων και με την επιλογή Υποβολή Αίτησης επιβεβαιώνει την υποβολή, επιλέγοντας ok από το pop-up παράθυρο:



- Δημιουργείται η αρχική αίτηση σε κατάσταση Αίτηση Υποβληθείσα. Από το σημείο αυτό η αρμόδια αρχή από την φόρμα της Αίτησης μπορεί να αποδεχτεί ή όχι την αίτηση.
- Υπάρχει η δυνατότητα από το κουμπί Ενέργειες – Προσωρινή Αποθήκευση αίτησης ο χρήστης να αποθηκεύσει προσωρινά την Αίτηση οπότε η κατάσταση της Αίτησης γίνεται προσωρινά αποθηκευμένη. Στην συνέχεια από την φόρμα ΑΙΤΗΣΕΙΣ επιλέγει πάλι την αίτηση για να την υποβάλει.



Στην κατάσταση της προσωρινής αποθήκευσης μόνο ο συναλλασσόμενος μπορεί να κάνει ενέργεια δηλαδή να την υποβάλει, ενώ το Τελωνείο δεν μπορεί να κάνει καμία ενέργεια.

- Έπειτα ο τελωνειακός υπάλληλος αποδέχεται ή απορρίπτει την αίτηση.
- Σε περίπτωση αποδοχής της αίτησης:
 - ✚ Η κατάσταση της Αίτησης γίνεται Αίτηση Αποδεκτή και ταυτόχρονα
 - ✚ Δημιουργείται αυτόματα και μία έγκριση σε κατάσταση Αίτηση σε Πεξεργασία η οποία εμφανίζεται στην φόρμα αναζήτησης Αδειών.

Λειτουργίες | custom2 custom2 (custom2) Αποσύνδεση

ICISnet: Υποσύστημα Αδειών/Εγκρίσεων (GR002015) GR002015 HR Desor GR002015 HR Desor

Εισαγωγική σελίδα > Αιτήσεις > Αίτηση για χορήγηση άδειας χρήσης Εγγύησης

>> Απολλαγή Εγγύησης-τύπος 0 Ενέργειες Εκτύπωση

Η ενέργεια ολοκληρώθηκε με επιτυχία.

Γενικά Στοιχεία Αίτησης Ειδικά Στοιχεία Αίτησης - 1

Βασικά στοιχεία αίτησης

Προς Τελωνειακή Αρχή: ΠΕΡΙΦΕΡΕΙΑ ΘΕΣΣΑΛΟΝΙΚΗΣ	Αρ. Αρχικής Αίτησης: GR002015/468
Είδος Υποβολής: Αρχική Αίτηση	Αρ. Προηγούμενης Αίτησης:
Κατάσταση Αίτησης: Αίτηση Αποδεκτή	Αρ. Αίτησης/Αρ. Πρωτ.: GR002015/468
Τύπος Άδειας: Απολλαγή Εγγύησης-τύπος 0	Ημ/νία Υποβολής: 23-04-2012

Δικαιούχος

ΑΦΜ: 95448535	Αρμόδια ΔΟΥ: 1209	Αρ. ΕΟΡΙ:
Α.Δ.Τ. - Α.Μ. Εταιρείας: 95448535	Δικαιούχος: AMBER ΕΜΠΟΡΙΚΗ ΚΑΙ ΒΙΟΤΕΧΝΙΚΗ ΕΠΕ	Αρ. Άδειας ΑΕΟ:
Έδρα - Πόλη: ΠΕΙΡΑΙΑΣ	Διεύθυνση: 0	Τ.Κ.: 18547
Τηλ.: 4819815	ΦΑΞ:	e-mail:

Παρατηρήσεις

Ο/Η Αιτη(αν)-ούσα

Ο/Η ΑΙΤΩΝ/ΑΙΤΟΥΣΑ: Α

Ημερομηνία: 23/04/2012

21.2. Εμφάνιση Άδειας

Πλοήγηση

Ο χρήστης, από την φόρμα αναζήτησης αδειών επιλέγει:

- Κατηγορία άδειας: Άδεια χρήσης εγγύησης και επιλέγει αναζήτηση.

The screenshot shows the 'Αποτελέσματα αναζήτησης' (Search Results) section of the ICISnet application. It displays a table with one result for a license of type 'Άδεια χρήσης Εγγύησης' (Guarantee License).

Κατηγορία Άδειας	Τύπος Άδειας	Κατάσταση	Αρ. Άδειας	Αρ. Αίτησης/Αρ. Πρωτ.	Δικαιούχος	ΑΦΜ	Ημ/νία Υποβολής	Ημ/νία Ισχύος Άδειας	Ημ/νία Λήξης Άδειας	Ημ/νία Καχώρησης
Άδεια χρήσης Εγγύησης	Απαλλαγή Εγγύησης-Τύπος 0	Αίτηση σε Επεξεργασία		GR002015/468	AMBER ΕΜΠΟΡΙΚΗ ΚΑΙ ΒΙΟΤΕΧΝΙΚΗ ΕΠΕ	95448536	23-04-2012			23/04/2012 12:56:00

- Στην φόρμα αποτελέσματα αναζήτησης εμφανίζεται η έγκριση που είναι σε κατάσταση Αίτηση σε επεξεργασία. Κλικάροντας την επιλογή ανακτάται η έγκριση Απαλλαγής Εγγύησης και ο χρήστης μπορεί να μεταβάλλει ορισμένα στοιχεία (τα στοιχεία της αρχικής αίτησης από την φόρμα των αιτήσεων παραμένουν αμετάβλητα).
- Το μόνο πρόσθετο στοιχείο σε σχέση με την αίτηση είναι ο Κανονισμός που πρέπει να συμπληρωθεί από τον Τελωνειακό Υπάλληλο για να παραχθεί η Εκτύπωση της Άδειας.

The screenshot shows the 'Πρόσθετα Στοιχεία Άδειας' (Additional License Details) section of the ICISnet application. It displays the following information:

- Χρήση Εγγύησης: Κίνηση Διαμετακόμισης
- Νόμιμος Εκπρόσωπος: ΕΤΑΙΡΕΙΑ ΑΕ
- Τελωνειακή Χρήση Εγγύησης: -015ΔΑ -ΚΩΠΠΟΙ
- Ποσό Αναφοράς: 1.000

Εγχειρίδιο Χρήσης Υποσυστήματος Αδειών/Εγκρίσεων για τους Εξωτερικούς Χρήστες 07.00

Ενημέρωση Εγγύησης	Αριθμός Εγγύησης	Ποσό Εγγύησης	Κατάσταση Εγγύησης	Εισασθέντα Προϊόντα	Διαγραφή
	12GR0020151000023	1	Εγκυρη	<input type="checkbox"/>	<input type="checkbox"/>

Διαγραφή Γραμμής

Αριθμός Πιστοποιητικού	Έναρξη Ισχύος	Λήξη Ισχύος	Αναγνωριστικό	Τύπος Αναγνωριστικού	Χώρα Αναγνωριστικού	Επωνυμία	Διαγραφή
121	23/04/2012		95448535	A.Φ.Μ	GR-Ελλάδα	AMBER ΕΜΠΟΡΙΚΗ ΚΑΙ ΒΙΟΤΕΧΝΙΚΗ ΕΠΕ	<input type="checkbox"/>

Εισαγωγή Γραμμής Διαγραφή Γραμμής

Συμπληρωματικά έγγραφα

Συμπληρωματικά έγγραφα

Κανονισμός

- Σε περίπτωση που η αρμόδια αρχή εκδώσει την Άδεια, εμφανίζεται στο πάνω μέρος της Έγκρισης ο Αριθμός Άδειας και ο Αριθμός Τροποποίησης.

Λειτουργίες austof12 austof12 (austof12) Αποσύνδεση

ICISnet: Υποσύστημα Αδειών/Εγκρίσεων (GR002015) GR002015 HR Descr GR002015 HR Descr

Εισαγωγή σελίδα > Άδειες > Έγκριση χρήσης Εγγύησης

» Απαλλαγή Εγγύησης-Τύπος 0 Ενέργειες Εκτύπωση Ιστορικό

✓ Η ενέργεια ολοκληρώθηκε με επιτυχία.

Γενικά Στοιχεία Άδειας **Ειδικά Στοιχεία Άδειας - 1**

Βασικά Στοιχεία Έγκρισης

Κατηγορία Άδειας:	Άδεια χρήσης Εγγύησης	Τύπος Άδειας:	Απαλλαγή Εγγύησης-Τύπος 0
Τελωνειακή Αρχή Έκδοσης:	ΠΕΡΙΦΕΡΕΙΑ ΘΕΣΣΑΛΟΝΙΚΗΣ	Αρ. Αρχικής Αίτησης:	GR002015/468
Κατάσταση Άδειας:	Άδεια Εκδόθηκε	Αρ. Προηγούμενης Αίτησης:	
Ημ/νία Ισχύος Άδειας Από:	23-04-2012	Αρ. Αίτησης/Αρ. Πρωτ.:	GR002015/468
Έως:		Αρ. Προηγούμενης Άδειας:	
Ημ/νία έναρξης ισχύος τροποποίησης:	23-04-2012	Αρ. Άδειας:	12-GR000002-95448535-00001
Απολογία:		Αρ. Τροποποίησης:	0
		Ημ/νία Καχώρησης:	23/04/2012 12:56:00

Άπλυν

ΑΦΜ:	95448535	Αρμόδια ΔΟΥ:	1209	Αρ. EORI:	
A.Δ.Τ - Α.Μ. Εταιρείας:	95448535	Δικαιούχος:	AMBER ΕΜΠΟΡΙΚΗ ΚΑΙ ΒΙΟΤΕΧΝΙΚΗ ΕΠΕ	Αρ. Άδειας AEO:	
Έδρα - Πόλη:	ΠΕΙΡΑΙΑΣ	Διεύθυνση:	0	T.K.:	18547
Τηλ.:	4819815	ΦΑΕ:		e-mail:	

Παρατηρήσεις

22. Άδεια Εγγύησης Μεμονωμένης Πολλαπλής Χρήσης (Τύπος 9)

22.1. Υποβολή Αίτησης

Πλοήγηση

Ο χρήστης, από την φόρμα αναζήτησης αιτήσεων επιλέγει:

- Δημιουργία Αίτησης

The screenshot shows the 'ΑΙΤΗΣΕΙΣ' (Requests) section of the ICISnet application. At the top, there is a navigation bar with 'Αιτημαγίες' and 'Αποσύνδεση'. Below it, the application name 'ICISnet: Υποσύστημα Αδειών/Εγκρίσεων' is displayed. A search criteria form is visible with the following fields:

- Τελεωνειακή Αρχή Έκδοσης: [Dropdown]
- Κατάσταση Αίτησης: [Dropdown]
- Ημερία Υποβολής Αίτησης: [Dropdown]
- Δικαιούχος: [Text]
- Τύπος Υποβολής Αίτησης: [Dropdown]
- Από: [Calendar]
- ΑΦΜ: [Text]
- Αρ. Αίτησης/Αρ. Πρωτ.: [Text]
- Έως: [Calendar]
- Κατηγορία Άδειας: [Dropdown]
- Τύπος Άδειας: [Dropdown]

At the bottom of the form, there are three buttons: 'Αναζήτηση', 'Καθαρισμός Κριτηρίων', and 'Δημιουργία Αίτησης'. Below the form, the text 'Αποτελέσματα αναζήτησης' is visible.

- Με την επιλογή της δημιουργίας αίτησης εμφανίζεται το παράθυρο Δημιουργία Αίτησης:

The screenshot shows a dialog box titled 'Δημιουργία Αίτησης' (Create Request). It contains the following fields:

- Κατηγορία Άδειας: [Dropdown]
- Τύπος Άδειας: [Dropdown]

At the bottom of the dialog box, there are two buttons: 'OK' and 'Cancel'.

- Επιλέγεται η κατηγορία Άδεια χρήσης Εγγύησης και ο τύπος της Άδειας Εγγύησης Μεμονωμένης πολλαπλής χρήσης-Τύπος 9.
- Μόνο ένας τύπος άδειας επιτρέπεται να επιλεγεί που οδηγεί στην έκδοση της αντίστοιχης άδειας.
- Με επιλογή OK εμφανίζεται η φόρμα της αίτησης Εγγύησης Μεμονωμένης πολλαπλής χρήσης η οποία χωρίζεται σε δύο ενότητες: Στην ενότητα Γενικά στοιχεία της Αίτησης και στην ενότητα ειδικά στοιχεία της αίτησης-1.

Εγχειρίδιο Χρήσης Υποσυστήματος Αδειών/Εγκρίσεων για τους Εξωτερικούς Χρήστες 07.00

- Στην καρτέλα Γενικά Στοιχεία Αίτησης συμπληρώνονται οι παρατηρήσεις (προαιρετικά), το Όνομα του Αιτούντος και η Ημερομηνία. Τα στοιχεία του δικαιούχου εμφανίζονται αυτόματα από το σύστημα (από το αρχείο Μητρώου του ICISnet βάσει του ΑΦΜ που πληκτρολόγησε ο χρήστης).

Λειτουργίες | custoff2 custoff2 (custoff2) Αποσύνδεση

ICISnet: Υποσύστημα Αδειών/Εγκρίσεων (GR002015) GR002015 HR Desor GR002015 HR Desor

Εισαγωγικά σελίδα | Αιτήσεις | Αίτηση για χορήγηση άδειας χρήσης Εγγύησης

» Μεμονωμένη πολλαπλής χρήσης-τύπος 9 | Ενέργειες | Εκτύπωση

Γενικά Στοιχεία Αίτησης | Ειδικά Στοιχεία Αίτησης - 1

Βασικά στοιχεία αίτησης

Προς Τελωνειακή Αρχή: ΠΕΡΙΦΕΡΕΙΑ ΘΕΣΣΑΛΟΝΙΚΗΣ | Αρ. Αρχικής Αίτησης:

Είδος Υποβολής: Αρχική Αίτηση | Αρ. Προηγούμενης Αίτησης:

Κατάσταση Αίτησης: | Αρ. Αίτησης/Αρ. Πρωτ.: |

Τύπος Άδειας: Μεμονωμένη πολλαπλής χρήσης-τύπος 9 | Ημ/νία Υποβολής:

Δικαιούχος

ΑΦΜ: 95448535 | Αρμόδια ΔΟΥ: 1209 | Αρ. EORI:

Α.Δ.Τ - Α.Μ. Εταιρείας: 95448535 | Δικαιούχος: AMBER ΕΜΠΟΡΙΚΗ ΚΑΙ ΒΙΟΤΕΧΝΙΚΗ ΕΠΕ | Αρ. Άδειας AEO:

Έδρα - Πόλη: ΠΕΙΡΑΙΑΣ | Διεύθυνση: 0 | Τ.Κ.: 18547

Τηλ.: 4819815 | ΦΑΞ: | e-mail:

Παρατηρήσεις

Ο/Η ΑΙΤΩΝ/ΑΙΤΟΥΣΑ: | Ημερομηνία: |

- Στην καρτέλα Ειδικά Στοιχεία -1 καταχωρούνται:
 - Πρόσθετα Στοιχεία Άδειας
 - Εγγύηση (μόνο μία επιτρέπεται)
 - Συμπληρωματικά έγγραφα
- Στα Πρόσθετα Στοιχεία Άδειας είναι απαραίτητο να συμπληρωθεί και ο Αναφερόμενος Αριθμός Άδειας Χρήσης Εγγύησης τύπου 0 ή 1. Συμπληρώνοντας το Ποσό Αναφοράς και το Ποσοστό εμφανίζεται αυτόματα το ποσό κάλυψης. Επίσης συμπληρώνεται και η ένδειξη Απεριορίστου/περιορισμένης Ισχύος και τα λοιπά υποχρεωτικά πεδία:

Πρόσθετα Στοιχεία Άδειας

Χρήση Εγγύησης: Κίνηση Διαμετακόμισης

Νόμιμος Εκπρόσωπος: ΕΤΑΙΡΕΙΑ Α.Ε.

Τελωνειακή Χρήση Εγγύησης: |

Αναφερόμενος Αριθμός Άδειας Χρήσης Εγγύησης Τύπου 0 ή 1: 12GR000002STG00001

Ποσό Αναφοράς: 10000.000

Ποσοστό ποσού αναφοράς: 50%

Ποσό κάλυψης: 5000

Απεριορίστου Ισχύος Περιορισμένης Ισχύος

Εγχειρίδιο Χρήσης Υποσυστήματος Αδειών/Εγκρίσεων για τους Εξωτερικούς Χρήστες 07.00

Στις Εγγυήσεις πληκτρολογείται ο Αριθμός Εγγύησης και με tab εμφανίζονται το ποσό και η κατάσταση της Εγγύησης αυτόματα από το Υποσύστημα Εγγυήσεων. Μόνο διαγραφή επιτρέπεται σε περίπτωση σφάλματος και η εγγύηση πρέπει να καταχωρηθεί εκ νέου.

Η εγγύηση είναι προαιρετική στην Αίτηση αλλά υποχρεωτική κατά την έκδοση της Άδειας.

Αριθμός Εγγύησης	Ποσό Εγγύησης	Κατάσταση Εγγύησης	Εισασθητα Προϊόντα	Διαγραφή
12GR0020151000014	10.000	Εγκυρη	<input type="checkbox"/>	<input type="checkbox"/>

Διαγραφή Γραμμής

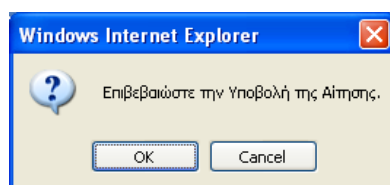
Χρήση Εγγυήσεων: Κίνηση Διαμετακόμισης
Νόμιμος Εκπρόσωπος: ΕΤΑΙΡΕΙΑ Α.Ε.
Τελωνεία Χρήσης Εγγύησης: 988242, 980328
Αναφερόμενος Αριθμός Άδειας Χρήσης Εγγύησης Τύπου 0 ή 1: 12GR000002STG00001
Ποσό Αναφοράς: 10000.000
Ποσοστό ποσού αναφοράς: 50%
Ποσό κάλυψης: 5000
 Απεριορίστου Ισχύος Περιορισμένης Ισχύος

Αριθμός Εγγύησης	Ποσό Εγγύησης	Κατάσταση Εγγύησης	Εισασθητα Προϊόντα	Διαγραφή
12GR0020151000014	10.000	Εγκυρη	<input type="checkbox"/>	<input type="checkbox"/>

Διαγραφή Γραμμής

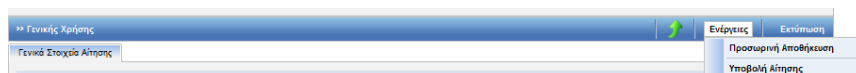
Συμπληρωματικά έγγραφα

- Ο χρήστης, μετά την συμπλήρωση των υποχρεωτικών πεδίων και με την επιλογή Υποβολή Αίτησης επιβεβαιώνει την υποβολή, πατώντας OK από το pop-up παράθυρο:



- Δημιουργείται η αρχική αίτηση σε κατάσταση Αίτηση Υποβληθείσα. Από το σημείο αυτό η αρμόδια αρχή από την φόρμα της Αίτησης μπορεί να αποδεχτεί ή όχι την αίτηση.
- Υπάρχει η δυνατότητα από την επιλογή Ενέργειες – Προσωρινή Αποθήκευση αίτησης ο χρήστης να αποθηκεύσει προσωρινά την Αίτηση οπότε η κατάσταση της Αίτησης γίνεται προσωρινά αποθηκευμένη. Στην συνέχεια από την φόρμα ΑΙΤΗΣΕΙΣ επιλέγει πάλι την αίτηση για να την υποβάλει.

Εγχειρίδιο Χρήσης Υποσυστήματος Αδειών/Εγκρίσεων για τους Εξωτερικούς Χρήστες 07.00



Στην κατάσταση της προσωρινής αποθήκευσης μόνο ο συναλασσόμενος μπορεί να κάνει ενέργεια δηλαδή να την υποβάλει, ενώ το Τελωνείο δεν μπορεί να κάνει καμία ενέργεια.

- Έπειτα ο τελωνειακός υπάλληλος αποδέχεται ή απορρίπτει την αίτηση.
- Σε περίπτωση αποδοχής της αίτησης:
 - Η κατάσταση της Αίτησης γίνεται Αίτηση Αποδεκτή και ταυτόχρονα
 - Δημιουργείται αυτόματα και μία έγκριση σε κατάσταση Αίτηση σε Επεξεργασία η οποία εμφανίζεται στην φόρμα αναζήτησης Αδειών.

Βασικά στοιχεία αίτησης		
Προς Τελωνειακή Αρχή: ΠΕΡΙΦΕΡΕΙΑ ΘΕΣΣΑΛΟΝΙΚΗΣ	Αρ. Αρχικής Αίτησης: AR5	
Είδος Υποβολής: Αρχική Αίτηση	Αρ. Προηγούμενης Αίτησης:	
Κατάσταση Αίτησης: Αίτηση Αποδεκτή	Αρ. Αίτησης/Αρ. Πρωτ.: AR5	
Τύπος Άδειας: Μεμονωμένη πολλαπλής χρήσης-Τύπος 9	Ημ/νία Υποβολής: 20-04-2012	

Δικαιούχος		
ΑΦΜ: 95448535	Αρμόδια Δ.ΟΥ: 1209	Αρ. EORI:
A.Δ.Τ. - Α.Μ. Εταιρείας: 95448535	Δικαιούχος: AMBER ΕΜΠΟΡΙΚΗ ΚΑΙ ΒΙΟΤΕΧΝΙΚΗ ΕΠΕ	Αρ. Άδειας AEO:
Έδρα - Πόλη: ΠΕΙΡΑΙΑΣ	Διεύθυνση: 0	T.K.: 18547
Τηλ.: 4819815	ΦΑΞ:	e-mail:

22.2. Εμφάνιση Άδειας

Πλοήγηση

Ο χρήστης, από την φόρμα αναζήτησης αδειών επιλέγει:

- Κατηγορία άδειας: Άδεια χρήσης εγγύησης και επιλέγει αναζήτηση.

Κατηγορία Άδειας	Τύπος Άδειας	Κατάσταση	Αρ. Άδειας	Αρ. Αίτησης/Αρ. Πρωτ.	Δικαιούχος	ΑΦΜ	Ημ/νία Υποβολής	Ημ/νία Ισχύος Άδειας	Ημ/νία Λήξης Άδειας	Ημ/νία Καταχώρησης
Επιλογή Άδεια χρήσης Εγγύησης	Μεμονωμένη πολλαπλής χρήσης-Τύπος 9	Αίτηση σε Επεξεργασία		AR5	AMBER ΕΜΠΟΡΙΚΗ ΚΑΙ ΒΙΟΤΕΧΝΙΚΗ ΕΠΕ	95448535	20-04-2012			20/04/2012 19:12:00

Εγχειρίδιο Χρήσης Υποσυστήματος Αδειών/Εγκρίσεων για τους Εξωτερικούς Χρήστες 07.00

- Στην φόρμα αποτελέσματα αναζήτησης εμφανίζεται η έγκριση που είναι σε κατάσταση Αίτηση σε επεξεργασία. Κλικάροντας την επιλογή ανακτάται η έγκριση Εγγύησης Μεμονωμένης πολλαπλής χρήσης και ο χρήστης μπορεί να εμφανίσει τα στοιχεία της έγκρισης.
- Το μόνο πρόσθετο στοιχείο σε σχέση με την αίτηση είναι ο Κανονισμός που πρέπει να συμπληρωθεί από τον Τελωνειακό Υπάλληλο για να παραχθεί η Εκτύπωση της Άδειας.

Λειτουργίες | auto#2 auto#2 (auto#2) ΑπούνΔεσλ

ICISnet: Υποσύστημα Αδειών/Εγκρίσεων (GR002015) GR002015 HR Descr GR002015 HR Descr

Εισαγωγικά στοιχεία > Αδειες > Έγκριση χρήσης Εγγύησης

» Μεμονωμένη πολλαπλής χρήσης Τύπος 9 Ενέργειες Εκτύπωση

Γενικά Στοιχεία Άδειας Ειδικά Στοιχεία Άδειας - 1

Πρόσθετα Στοιχεία Άδειας

Χρήση Εγγύησης:

Νόμιμος Εκπρόσωπος:

Τελωνεια Χρήσης Εγγύησης:

Αναφερόμενος Αριθμός Άδειας Χρήσης Εγγύησης Τύπου 0 ή 1:

Ποσό Αναφοράς:

Ποσοστό ποσού αναφοράς:

Ποσό κάλυψης:

Απεριορίστου Ισχύος Περιορισμένης Ισχύος

Εγγυήσεις

Ενημέρωση Εγγύησης	Αριθμός Εγγύησης	Ποσό Εγγύησης	Κατάσταση Εγγύησης	Ευαίσθητα Προϊόντα	Διαγραφή
	12GR0020151000014	10.000	Σγκωρη	<input type="checkbox"/>	<input type="checkbox"/>

Συμπληρωματικά Έγγραφα

Κανονισμός

- Σε περίπτωση που η αρμόδια αρχή εκδώσει την Άδεια, εμφανίζεται στην καρτέλα των Γενικών Στοιχείων Αίτησης ο Αριθμός Άδειας και ο Αριθμός Τροποποίησης.

Εγχειρίδιο Χρήσης Υποσυστήματος Αδειών/Εγκρίσεων για τους Εξωτερικούς Χρήστες

07.00

Λειτουργίες | custoff2 custoff2 (custoff2) Αποσύνδεση

ICISnet: Υποσύστημα Αδειών/Εγκρίσεων (GR002015) GR002015 HR Descr GR002015 HR Descr

Εισαγωγική σελίδα > Αδειες > Έγκριση χρήσης Εγγύησης

» Σύσταση Συνολικής Εγγύησης-Τύπος 1 Ενέργειες Εκτύπωση Ιστορικό

✓ Η ενέργεια ολοκληρώθηκε με επιτυχία.

Γενικά Στοιχεία Αδειας **Ειδικά Στοιχεία Αδειας - 1**

Βασικά Στοιχεία Έγκρισης

Κατηγορία Άδειας: Άδεια χρήσης Εγγύησης	Τύπος Άδειας: Σύσταση Συνολικής Εγγύησης-Τύπος 1
Τελωνειακή Αρχή Έκδοσης: ΠΕΡΙΦΕΡΕΙΑ ΘΕΣΣΑΛΟΝΙΚΗΣ	Αρ. Αρχικής Αίτησης: A34
Κατάσταση Άδειας: Άδεια Εκδοθείσα	Αρ. Προηγούμενης Αίτησης:
Ημ/νία Ισχύος Άδειας - Από: 20-04-2012	Αρ. Αίτησης/Αρ. Πρωτ. A34
Έως: <input type="text"/>	Αρ. Προηγούμενης Άδειας:
Ημ/νία έναρξης ισχύος τροποποίησης: 20-04-2012	Αρ. Άδειας: 12-GR000002-STG9-00001
Απολογία:	Αρ. Τροποποίησης: 0
	Ημ/νία Καχώρησης: 20/04/2012 18:08:00

Αιτών

ΑΦΜ: 964448535	Αρμόδια ΔΟΥ: 1209	Αρ. EORI:
Α.Δ.Τ. - Α.Μ. Εταιρείας: 964448535	Δικαιούχος: AMBER ΕΜΠΟΡΙΚΗ ΚΑΙ ΒΙΟΤΕΧΝΙΚΗ ΕΠΕ	Αρ. Άδειας ΑΕΟ:
Έδρα - Πόλη: ΠΕΙΡΑΙΑΣ	Διεύθυνση: 0	T.K.: 18547
Τηλ.: 4819815	ΦΑΞ:	e-mail:

23. Άδεια Εγγύησης Μεμονωμένης με Τίτλους (Τύπος 4)

23.1. Υποβολή Αίτησης

Πλοήγηση

Ο χρήστης, από την φόρμα αναζήτησης αιτήσεων επιλέγει:

- Δημιουργία Αίτησης

The screenshot shows the ICISnet application interface. At the top, there is a navigation bar with 'Αιτήσεις' and 'Αποσύνδεση'. Below it, the main header displays 'ICISnet: Υποσύστημα Αδειών/Εγκρίσεων' and a search count of '0'. A breadcrumb trail shows 'Εισαγωγική σελίδα > Αιτήσεις'. The main content area is titled '» ΑΙΤΗΣΕΙΣ' and 'Κριτήρια αναζήτησης'. It contains several search criteria fields: 'Τελωνιακή Αρχή Έκδοσης:', 'Δικαιούχος:', 'ΑΦΜ:', 'Κατάσταση Αίτησης:', 'Τύπος Υποβολής Αίτησης:', 'Αρ. Αίτησης/Αρ. Πρωτ.:', 'Ημ/νία Υποβολής Αίτησης: Από:', 'Εώς:', 'Κατηγορία Άδειας:', and 'Τύπος Άδειας:'. At the bottom, there are buttons for 'Αναζήτηση', 'Καθαρισμός Κριτηρίων', and 'Δημιουργία Αίτησης'. A status bar at the very bottom shows 'Αποτελέσματα αναζήτησης'.

- Με την επιλογή της δημιουργίας αίτησης εμφανίζεται το παράθυρο Δημιουργία Αίτησης:

The screenshot shows a dialog box titled 'Δημιουργία Αίτησης'. It contains two dropdown menus: 'Κατηγορία Άδειας:' and 'Τύπος Άδειας:'. At the bottom, there are 'OK' and 'Cancel' buttons.

- Επιλέγεται η κατηγορία Άδεια χρήσης Εγγύησης και ο τύπος της Άδειας Εγγύησης Μεμονωμένης με Τίτλους- Τύπος 4.
- Μόνο ένας τύπος άδειας επιτρέπεται να επιλεγεί που οδηγεί στην έκδοση της αντίστοιχης άδειας.

Με επιλογή OK εμφανίζεται η φόρμα της αίτησης Εγγύησης Μεμονωμένης με Τίτλους, η οποία χωρίζεται σε δύο ενότητες: Στην ενότητα Γενικά στοιχεία της Αίτησης και στην ενότητα ειδικά στοιχεία της αίτησης-1.

Εγχειρίδιο Χρήσης Υποσυστήματος Αδειών/Εγκρίσεων για τους Εξωτερικούς Χρήστες 07.00

- Στην καρτέλα Γενικά Στοιχεία Αίτησης συμπληρώνονται οι παρατηρήσεις (προαιρετικά), το Όνομα του Αιτούντος και η Ημερομηνία. Τα στοιχεία του δικαιούχου εμφανίζονται αυτόματα από το σύστημα (από το αρχείο Μητρώου του ICISnet βάσει του ΑΦΜ που πληκτρολόγησε ο χρήστης).

- Στην καρτέλα Ειδικά Στοιχεία -1 καταχωρούνται:
 - Πρόσθετα Στοιχεία Άδειας (υποχρεωτικά)
 - Αντιπρόσωποι σε άλλες Χώρες (προαιρετικό πεδίο)
 - Εγγυήσεις (μόνο μία, υποχρεωτικό πεδίο)
 - Τίτλοι (υποχρεωτικό πεδίο)
 - Συμπληρωματικά έγγραφα (προαιρετικό πεδίο)
- Στα Πρόσθετα Στοιχεία Άδειας συμπληρώνονται τα πεδία Αριθμός Τίτλων και η ένδειξη Απεριόριστος Αριθμός. Σε περίπτωση που επιλεγεί η ένδειξη Απεριόριστος Αριθμός τότε ο αριθμός Τίτλων και το ποσό Αναφοράς δεν συμπληρώνονται, διαφορετικά τα πεδία αυτά πρέπει να συμπληρωθούν. Επίσης συμπληρώνεται και η ένδειξη Απεριόριστου/περιορισμένης Ισχύος και τα λοιπά υποχρεωτικά πεδία:

, Απεριόριστου Ισχύος: , Περιορισμένης Ισχύος:)."/>

- Στην ενότητα Αντιπρόσωποι σε άλλες χώρες συμπληρώνονται για κάθε χώρα η Επωνυμία και η Διεύθυνση του αντιπροσώπου. Με το κουμπί Εισαγωγή Γραμμής μπορούν να καταχωρηθούν πολλοί Αντιπρόσωποι. Σε περίπτωση σφάλματος επιτρέπεται Διαγραφή και η εγγύηση πρέπει να καταχωρηθεί εκ νέου.

Εγχειρίδιο Χρήσης Υποσυστήματος Αδειών/Εγκρίσεων για τους Εξωτερικούς Χρήστες 07.00

Αντιπρόσωποι σε άλλες χώρες

Χώρα	Όνοματεπώνυμο-Επωνυμία-Πλήρης Διεύθυνση	Διαγραφή
AM-Αρμενία	ADMIN ABAS	<input type="checkbox"/>
EG-Αίγυπτος	AMOUN MAXMUT	<input type="checkbox"/>

Εισαγωγή Γραμμής Διαγραφή Γραμμής

- Στις Εγγυήσεις πληκτρολογείται ο Αριθμός Εγγύησης και με tab εμφανίζονται το ποσό, η κατάσταση της Εγγύησης, ο Αριθμός Τίτλων και το Ποσό ανά Τίτλο αυτόματα από το Υποσύστημα Εγγυήσεων. Σε περίπτωση σφάλματος επιτρέπεται Διαγραφή και η εγγύηση πρέπει να καταχωρηθεί εκ νέου.
Η εγγύηση είναι προαιρετική στην Αίτηση, αλλά υποχρεωτική κατά την έκδοση της Άδειας.

Εγγυήσεις

Αριθμός Εγγύησης	Ποσό Εγγύησης	Κατάσταση Εγγύησης	Ευεσθίτα Προϊόντα	Απεριόριστος Αριθμός	Αριθμός Τίτλων	Ποσό Ανά Τίτλο	Διαγραφή
12GR0020151000023	70000	Έγκυρη	<input type="checkbox"/>	<input type="checkbox"/>	2	7000	<input type="checkbox"/>

Διαγραφή Γραμμής

Λειτουργίες custoff2 custoff2 (custoff2) Αποσύνδεση

ICISnet: Υποσύστημα Αδειών/Εγκρίσεων (GR002015) GR002015 HR Descr GR002015 HR Descr

Εισαγωγή σε Άδεια > Αίτηση > Αίτηση για χορήγηση άδειας χρήσης Εγγύησης

» Μεμονωμένη με τίτλους Τύπος 4 Ενέργειες Εκτύπωση

✓ Η ενέργεια ολοκληρώθηκε με επιτυχία.

Γενικά Στοιχεία Αίτησης **Ειδικά Στοιχεία Αίτησης - 1**

Πρόσθετα Στοιχεία Άδειας

Χρήση Εγγυήσεων: **Κίνηση Διαμετακόμισης**

Νόμιμος Εκπρόσωπος: **ΕΚΠΡΟΣΩΠΟΣ ΑΕ**

Εγγυοδοτικός Οργανισμός: **ΕΤΑΙΡΕΙΑ ΤΙΤΛΩΝ** Απεριόριστος Αριθμός

Αριθμός Τίτλων: **100**

Ποσό Αναφοράς: **7000**

Απεριόριστου Ισχύος Περιορισμένης Ισχύος

Αντιπρόσωποι σε άλλες χώρες

Χώρα	Όνοματεπώνυμο-Επωνυμία-Πλήρης Διεύθυνση	Διαγραφή
AM-Αρμενία	ADMIN ABAS	<input type="checkbox"/>
EG-Αίγυπτος	AMOUN MAXMUT	<input type="checkbox"/>

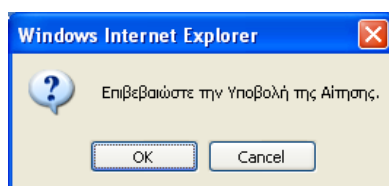
Εισαγωγή Γραμμής Διαγραφή Γραμμής

Εγγυήσεις

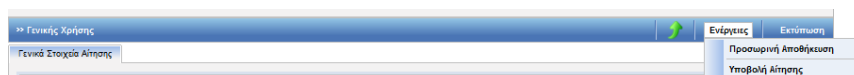
Αριθμός Εγγύησης	Ποσό Εγγύησης	Κατάσταση Εγγύησης	Ευεσθίτα Προϊόντα	Απεριόριστος Αριθμός	Αριθμός Τίτλων	Ποσό Ανά Τίτλο	Διαγραφή
12GR0020151000023	70000	Έγκυρη	<input type="checkbox"/>	<input type="checkbox"/>	2	7000	<input type="checkbox"/>

Διαγραφή Γραμμής

- Ο χρήστης, μετά την συμπλήρωση των υποχρεωτικών πεδίων και με την επιλογή Υποβολή Αίτησης, επιβεβαιώνει την υποβολή επιλέγοντας OK από το pop-up παράθυρο:



- Δημιουργείται η αρχική αίτηση σε κατάσταση Αίτηση Υποβληθείσα. Από το σημείο αυτό η αρμόδια αρχή από την φόρμα της Αίτησης μπορεί να αποδεχτεί ή όχι την αίτηση.
- Υπάρχει η δυνατότητα από την επιλογή Ενέργειες – Προσωρινή Αποθήκευση αίτησης, ο χρήστης να αποθηκεύσει προσωρινά την Αίτηση οπότε η κατάσταση της Αίτησης γίνεται προσωρινά αποθηκευμένη. Στην συνέχεια από την φόρμα ΑΙΤΗΣΕΙΣ επιλέγει πάλι την αίτηση για να την υποβάλει.



Στην κατάσταση της προσωρινής αποθήκευσης μόνο ο συναλλασσόμενος μπορεί να κάνει ενέργεια δηλαδή να την υποβάλει ενώ το Τελωνείο δεν μπορεί να κάνει καμία ενέργεια.

- Έπειτα ο τελωνειακός υπάλληλος αποδέχεται ή απορρίπτει την αίτηση.
- Σε περίπτωση αποδοχής της αίτησης:
 - Η κατάσταση της Αίτησης γίνεται Αίτηση Αποδεκτή και ταυτόχρονα
 - Δημιουργείται αυτόματα και μία έγκριση σε κατάσταση Αίτηση σε Επεξεργασία, η οποία εμφανίζεται στην φόρμα αναζήτησης Αδειών.

Εγχειρίδιο Χρήσης Υποσυστήματος Αδειών/Εγκρίσεων για τους Εξωτερικούς Χρήστες 07.00

» Μεμονωμένη με τίτλους-Τύπος 4

Η ενέργεια ολοκληρώθηκε με επιτυχία.

Γενικά Στοιχεία Αίτησης | Ειδικά Στοιχεία Αίτησης - 1

Βασικά στοιχεία αίτησης

Προς Τελωνειακή Αρχή: ΠΕΡΙΦΕΡΕΙΑ ΘΕΣΣΑΛΟΝΙΚΗΣ

Είδος Υποβολής: Αρχική Αίτηση

Κατάσταση Αίτησης: **Αίτηση Αποδεκτή**

Τύπος Άδειας: Μεμονωμένη με τίτλους-Τύπος 4

Αρ. Αρχικής Αίτησης: Α5666

Αρ. Προηγούμενης Αίτησης:

Αρ. Αίτησης/Αρ. Πρωτ.: Α5666

Ημ/νία Υποβολής: 23-04-2012

Δικαιούχος

ΑΦΜ: 95448535

Αρμόδια ΔΟΥ: 1209

Α.Δ.Τ. - Α.Μ. Επαρείας: 95448535

Δικαιούχος: AMBER ΕΜΠΟΡΙΚΗ ΚΑΙ ΒΙΟΤΕΧΝΙΚΗ ΕΠΕ

Έδρα - Πόλη: ΠΕΙΡΑΙΑΣ

Διεύθυνση: 0

Τηλ.: 4819815

ΦΑΞ:

Αρ. EORI:

Αρ. Άδειας AEO:

T.K.: 18547

e-mail:

23.2. Εμφάνιση Άδειας

Πλοήγηση

Ο χρήστης, από την φόρμα αναζήτησης αδειών επιλέγει:

- Κατηγορία άδειας: Άδεια χρήσης εγγύησης
- Τύπος άδειας: Μεμονωμένη με τίτλους 4 και επιλέγει αναζήτηση.

Αποτελέσματα αναζήτησης

Κατηγορία Άδειας	Τύπος Άδειας	Κατάσταση	Αρ. Άδειας	Αρ. Αίτησης/Αρ. Πρωτ.	Δικαιούχος	ΑΦΜ	Ημ/νία Υποβολής	Ημ/νία Ισχύος Άδειας	Ημ/νία Λήξης Άδειας	Ημ/νία Καταχώρησης
Επιλογή	Άδεια χρήσης Εγγύησης	Μεμονωμένη με τίτλους-Τύπος 4	Αίτηση σε επεξεργασία				28-11-2019			26/11/2019 14:47:00
Επιλογή	Άδεια χρήσης Εγγύησης	Μεμονωμένη με τίτλους-Τύπος 4	Απορριφθείσα Αίτηση				08-10-2016			08/10/2016 13:40:00

- Στην φόρμα αποτελέσματα αναζήτησης εμφανίζεται η έγκριση που είναι σε κατάσταση Αίτηση σε επεξεργασία. Κλικάροντας την επιλογή ανακτάται η έγκριση Εγγύησης Μεμονωμένης με Τίτλους και ο χρήστης μπορεί να μεταβάλλει ορισμένα στοιχεία (τα στοιχεία της αρχικής αίτησης από την φόρμα των αιτήσεων παραμένουν αμετάβλητα).
- Τα μόνο πρόσθετα στοιχεία σε σχέση με την αίτηση είναι ο Κανονισμός που πρέπει να συμπληρωθεί από τον Τελωνειακό Υπάλληλο για να παραχθεί η Εκτύπωση της Άδειας.

Εγχειρίδιο Χρήσης Υποσυστήματος Αδειών/Εγκρίσεων για τους Εξωτερικούς Χρήστες 07.00

Λειτουργίες | Ενεργός συναλλασόμενος: ΚΡΗΤΙΚΟΣ ΝΙΚ ΘΕΟΦΑΝ (045580187) | (logistis1) Αποσύνδεση

ICISnet: Υποσύστημα Αδειών/Εγκρίσεων 0

Εισαγωγική σελίδα > Άδειες > Έγκριση χρήσης Εγγύησης

>> Μερικώς με τίτλους-Τύπος 4 | Εκτύπωση

Γενικά Στοιχεία Άδειας | Ειδικά Στοιχεία Άδειας - 1

Πρόσθετα Στοιχεία Άδειας

Χρήση Εγγύησης:

Εργοδοτικός Οργανισμός:

Αριθμός Τίτλων: Απεριόριστος Αριθμός

Ποσό Αναφοράς:

Απεριόριστου Ισχύος Περιορισμένης Ισχύος

Αντιπρόσωποι σε άλλες χώρες

Χώρα	Όνοματεπώνυμο-Επωνυμία-Πλήρης Διεύθυνση	Διαγραφή
<input type="text" value="AD-Ανδόρρα"/>	<input type="text" value="DF"/>	<input type="button" value="✖"/>

Εγγυήσεις

Αριθμός Εγγύησης	Ποσό Εγγύησης	Κατάσταση Εγγύησης	Ευαίσθητα Προϊόντα	Απεριόριστος Αριθμός	Αριθμός Τίτλων	Ποσό Ανά Τίτλο	Διαγραφή
<input type="text" value="12GR0020151000023"/>	<input type="text" value="70000"/>	<input type="text" value="Έγκυρη"/>	<input type="checkbox"/>	<input type="checkbox"/>	<input type="text" value="2"/>	<input type="text" value="7000"/>	<input type="button" value="✖"/>

Συμπληρωματικά Έγγραφα

Στοιχεία Άδειας

- Σε περίπτωση που η αρμόδια αρχή εκδώσει την Άδεια, εμφανίζεται στα Γενικά Στοιχεία Άδειας ο Αριθμός Άδειας και ο Αριθμός Τροποποίησης.

Εγχειρίδιο Χρήσης Υποσυστήματος Αδειών/Εγκρίσεων για τους Εξωτερικούς Χρήστες 07.00

Λειτουργίες | austoff2 austoff2 (austoff2) Αποσύνδεση

ICISnet: Υποσύστημα Αδειών/Εγκρίσεων

Εισαγωγικά αερίδια > Άδειες > Έγκριση χρήσης Εγγύησης

» Μεμονωμένη με τίτλους Τύπος 4

Ενέργειες Εκτύπωση Ιστορικό

✓ Η ενέργεια ολοκληρώθηκε με επιτυχία.

Γενικά Στοιχεία Άδειας Ειδικά Στοιχεία Άδειας - 1

Βασικά Στοιχεία Έγκρισης

Κατηγορία Άδειας:	Άδεια χρήσης Εγγύησης	Τύπος Άδειας:	Σύσταση Συνολικής Εγγύησης-Τύπος 1
Τελωνειακή Αρχή Έκδοσης:	ΠΕΡΙΦΕΡΕΙΑ ΘΕΣΣΑΛΟΝΙΚΗΣ	Αρ. Αρχικής Αίτησης:	A34
Κατάσταση Άδειας:	Άδεια Εκδοθείσα	Αρ. Προηγούμενης Αίτησης:	
Ημ/νία ισχύος Άδειας - Από:	20-04-2012	Αρ. Αίτησης/Αρ. Πρωτ.:	A34
Έως:	<input type="text"/>	Αρ. Προηγούμενης Άδειας:	
Ημ/νία έναρξης ισχύος τροποποίησης:	20-04-2012	Αρ. Άδειας:	12-GR000002-STGV-00001
Απολογία:		Αρ. Τροποποίησης:	0
		Ημ/νία Κατάληξης:	20/04/2012 18:08:00

Αιτών

ΑΦΜ:	95448535	Αρμόδια ΔΟΥ:	1209	Αρ. EORI:	
A.Δ.Τ. - Α.Μ. Επαγγελματίας:	95448535	Δικαιούχος:	AMBER ΕΜΠΟΡΙΚΗ ΚΑΙ ΒΙΟΤΕΧΝΙΚΗ ΕΠΕ	Αρ. Άδειας AEO:	
Έδρα - Πόλη:	ΠΕΙΡΑΙΑΣ	Διεύθυνση:	0	T.K.:	18547
Τηλ.:	4819815	ΦΑΞ:		e-mail:	

Ο χρήστης από το μενού ενεργειών έχει 2 δυνατότητες: είτε για Αίτηση Τροποποίησης, είτε για Αίτηση Ανάκλησης.

24. Άδεια Εγκεκριμένου Ζυγιστή

24.1. Υποβολή Αίτησης

Πλοήγηση

Ο χρήστης, από την φόρμα αναζήτησης αιτήσεων επιλέγει:

- Δημιουργία Αίτησης

The screenshot shows the 'ΑΙΤΗΣΕΙΣ' (Applications) section of the ICISnet system. It features a search criteria form with the following fields:

- Τελωνειακή Αρχή Έκδοσης: (Dropdown menu)
- Καύση Αίτησης: (Dropdown menu)
- Ημερία Υποβολής Αίτησης: (Text input)
- Δικαιούχος: (Text input)
- Τύπος Υποβολής Αίτησης: (Dropdown menu)
- Από: (Text input)
- ΑΦΜ: (Text input)
- Αρ. Αίτησης/Αρ. Πρωτ.: (Text input)
- Έως: (Text input)
- Κατηγορία Άδειας: (Dropdown menu)
- Τύπος Άδειας: (Dropdown menu)

At the bottom, there are buttons for 'Αναζήτηση', 'Καθαρισμός Κριτηρίων', and 'Δημιουργία Αίτησης'. Below the form, the text 'Αποτελέσματα αναζήτησης' is visible.

- Με την επιλογή της δημιουργίας αίτησης εμφανίζεται το παράθυρο Δημιουργία Αίτησης

The screenshot shows a dialog box titled 'Δημιουργία Αίτησης' (Create Application). It contains the following fields:

- Κατηγορία Άδειας: (Dropdown menu)
- Τύπος Άδειας: (Dropdown menu)

At the bottom, there are 'OK' and 'Cancel' buttons.

- Επιλέγεται η κατηγορία Άδεια Εγκεκριμένου Ζυγιστή και ο αντίστοιχος τύπος της Άδειας.
- Με επιλογή OK εμφανίζεται η φόρμα της αίτησης Εγκεκριμένου Ζυγιστή.
- Στην καρτέλα Γενικά Στοιχεία Αίτησης συμπληρώνονται η Τελωνειακή Αρχή, οι παρατηρήσεις (προαιρετικά), το Όνομα του Αιτούντος και η Ημερομηνία. Τα στοιχεία του δικαιούχου εμφανίζονται αυτόματα από το σύστημα (από το αρχείο Μητρώου του ICISnet βάσει του ΑΦΜ που πληκτρολόγησε ο χρήστης).
- Ακόμη καταχωρούνται τα εξής στοιχεία:
 - Λιμάνι Εκφόρτωσης (υποχρεωτικό πεδίο)
 - Χρόνος ενημέρωσης τελωνείου πριν την ζύγιση (υποχρεωτικό πεδίο)
 - Χώροι πραγματοποίησης ζύγισης (υποχρεωτικό πεδίο)
 - Περιγραφή εξοπλισμού ζύγισης (υποχρεωτικό πεδίο)

- Συμπληρωματικά έγγραφα (προαιρετικό πεδίο)

Αιτούμενος: Ενεργός συναλλασσόμενος: ΚΡΗΤΙΚΟΣ ΝΙΚ ΦΕΟΦΑΝ (043550157)

ICSInet Υποσύστημα Αδειών/Εγκρίσεων

Εισαγωγική σελίδα | Διεύθυνση | Αίτηση για χορήγηση άδειας Εγκριμένου Ζητήσης

Εγκριμένος Ζητήσης

Γενικά Στοιχεία Αίτησης

Βασικά στοιχεία αίτησης

Προς Ψάκωνα κ/ Αρχή: [Dropdown]
Είδος Υποβολής: Αρχική Αίτηση
Κατάσταση Αίτησης: [Dropdown]
Τύπος Άδειας: Εγκριμένος Ζητήσης

Αρ. Αρχικής Αίτησης: [Field]
Αρ. Προηγούμενης Αίτησης: [Field]
Αρ. Αίτησης/Αρ. Πρωτ.: [Field]
Ημερία Υποβολής: [Field]

Δικαιούχος

ΑΦΜ: [Field] Αρμόδια ΔΟΥ: [Field] Αρ. ΕΟΡΕ: [Field]
Α.Δ.Τ. - Α.Μ. Επιγραφής: [Field] Δικαιούχος: [Field] Αρ. Άδειας ΑΕΟ: [Field]
Έδρα - Πόλη: [Field] Διεύθυνση: [Field] Τ.Κ.: [Field]
Τηλ.: [Field] ΦΑΞ: [Field] e-mail: [Field]

Αριθμοί Επιδείξεως

Αριθμοί Επιδείξεως: [Field]

Χρόνος ενημέρωσης τελευταίου πριν την ζήτηση

Χρόνος: [Field] ΟΡΕΣ [Dropdown]

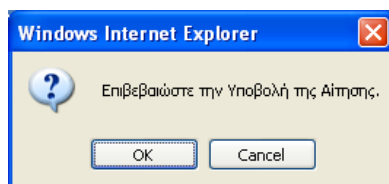
Παρατηρήσεις

Περιγραφή εφ'επιπέδου ο ζήτησης

ΣΗ Απ(όν Η)ο οσα

Ο.Η ΑΠΟΔΕΛΤΟΛΟΓΙΑ: [Field] Ημερομηνία: 05/12/2020

- Ο χρήστης, μετά την συμπλήρωση των υποχρεωτικών πεδίων και με την επιλογή Υποβολή Αίτησης, επιβεβαιώνει την υποβολή επιλέγοντας OK από το pop-up παράθυρο:



- Δημιουργείται η αρχική αίτηση σε κατάσταση Αίτηση Υποβληθείσα. Από το σημείο αυτό η αρμόδια αρχή από την φόρμα της Αίτησης μπορεί να αποδεχτεί ή όχι την αίτηση.

Εγχειρίδιο Χρήσης Υποσυστήματος Αδειών/Εγκρίσεων για τους Εξωτερικούς Χρήστες 07.00

- Υπάρχει η δυνατότητα από την επιλογή Ενέργειες – Προσωρινή Αποθήκευση αίτησης, ο χρήστης να αποθηκεύσει προσωρινά την Αίτηση, οπότε η κατάσταση της Αίτησης γίνεται προσωρινά αποθηκευμένη. Στην συνέχεια από την φόρμα ΑΙΤΗΣΕΙΣ επιλέγει πάλι την αίτηση για να την υποβάλει.

Από την επιλογή Ενέργειες – Προσωρινή Αποθήκευση, ο χρήστης μπορεί να αποθηκεύσει προσωρινά την αίτηση.

Στην κατάσταση της προσωρινής αποθήκευσης μόνο ο συναλλασσόμενος μπορεί να κάνει ενέργεια δηλαδή να την υποβάλει, ενώ το Τελωνείο δεν μπορεί να κάνει καμία ενέργεια.

- Έπειτα ο τελωνειακός υπάλληλος αποδέχεται ή απορρίπτει την αίτηση.
- Σε περίπτωση αποδοχής της αίτησης:
 - Η κατάσταση της Αίτησης γίνεται Αίτηση Αποδεκτή και ταυτόχρονα
 - Δημιουργείται αυτόματα και μία έγκριση σε κατάσταση Αίτηση σε Επεξεργασία η οποία εμφανίζεται στην φόρμα αναζήτησης Αδειών.

Από την φόρμα ΑΙΤΗΣΕΙΣ επιλέγει πάλι την αίτηση για να την υποβάλει.

24.2. Εμφάνιση Άδειας

Πλοήγηση

Ο χρήστης, από την φόρμα αναζήτησης αδειών επιλέγει:

- Κατηγορία άδειας:
Άδεια υπαγωγής στο καθεστώς Εγκεκριμένου Ζυγιστή και επιλέγει αναζήτηση.

Από την φόρμα αναζήτησης αδειών επιλέγει:

Κατηγορία Άδειας	Τύπος Άδειας	Κατάσταση	Αρ. Άδειας	Αρ. Αίτησης/Αρ. Πρωτ.	Δικαιούχος	ΑΦΜ	Ημ/νία Υποβολής	Ημ/νία Ισχύος Άδειας	Ημ/νία Λήξης Άδειας	Ημ/νία Καταχώρησης
Επιλογή Άδεια Εγκεκριμένου Ζυγιστή	Εγκεκριμένος Ζυγιστής	Αίτηση σε Επεξεργασία					20-04-2012			

Εγχειρίδιο Χρήσης Υποσυστήματος Αδειών/Εγκρίσεων για τους Εξωτερικούς Χρήστες 07.00

- Στην φόρμα αποτελέσματα αναζήτησης εμφανίζεται η έγκριση που είναι σε κατάσταση Αίτηση σε επεξεργασία. Κλικάροντας την επιλογή ανακτάται η έγκριση του Εγκεκριμένου Ζυγιστή και ο χρήστης μπορεί να εμφανίσει τα στοιχεία της έγκρισης.

Λειτουργίες Ενεργός συνάλληλος/ομοιος: ΚΡΗΤΙΚΟΣ Π.Κ. ΘΕΣΣΑΛ (045580187) (logkiki1) Διποσ/δισm

ICISnet Υποσύστημα Αδειών/Εγκρίσεων

Εισαγωγική σελίδα > Άδειες > Έγκριση Άδειας Εγκεκριμένου Ζυγιστή

Εγκριμένος Ζυγιστής Εκτύπωση

Γενικά Στοιχεία Άδειας

Βασικά Στοιχεία Έγκρισης

Κατηγορία Άδειας: Άδεια Εγκεκριμένου Ζυγιστή	Τύπος Άδειας: Εγκριμένος Ζυγιστής
Τελωνιακή Αρχή Έκδοσης: ΠΕΡΙΦΕΡΕΙΑ ΑΤΤΙΚΗΣ	Αρ. Αρχικής Αίτησης: 20204019-203
Κατάσταση Άδειας: Αίτηση σε Επεξεργασία	Αρ. Προηγούμενης Αίτησης:
Ημ/νία ισχύος Άδειας - Από: Έως: []	Αρ. Αίτησης/Αρ. Πρωτ.: 20204019-203
Ημ/νία ανανέωσης ισχύος τροποποίησης:	Αρ. Προηγούμενης Άδειας:
Αιτιολογία:	Αρ. Άδειας:
	Αρ. Τροποποίησης:
	Ημ/νία Καταχώρησης: 30/12/2020 13:07:00

Διάνω

ΑΦΜ: []	Αρμόδια ΔΟΥ: 1209	Αρ. ΕΟΡ: GR045580187
Α.Δ.Τ.-Α.Μ. Εταιρείας: []	Δικαιούχος: []	Αρ. Άδειας ΑΕΟ: 20GR000001AE0F00029
Έδρα - Πόλη: []	Διεύθυνση: []	Τ.Κ.: 15541
Τηλ.: []	ΦΑΞ: []	e-mail: []

Λιμάνι Εμφάνισης

Λιμάνι Εκφάνισης: ΠΕΡΙΑΙΩΣ

Χρόνος ενημέρωσης τελωνείου πριν την ζήτηση: Χρόνος: 5 ΔΡΕΙ

Ώρες πραγματοποίησης ζήτησης

ΔΙΑΜΑΝΣ ΠΕΙΡΑΙΑ

Περιγραφή εφ'επιτημοζήτησης

ΜΗΧΑΝΗΜΑΤΑ ΤΕΛΕΥΤΑΙΑΣ ΤΕΧΝΟΛΟΓΙΑΣ

Συμπληρωματικά έγγραφα

-ΔΙΠΤΩΒΟΙΗΤΙΚΟ Α
- ΔΙΠΤΩΒΟΙΗΤΙΚΟ Β

Παρατηρήσεις

/WEB-INF/views/certifications/weigherCertification.xhtml application_version

- Σε περίπτωση που η αρμόδια αρχή εκδώσει την Άδεια, εμφανίζονται στα Γενικά Στοιχεία Άδειας ο Αριθμός Άδειας και ο Αριθμός Τροποποίησης.

25. Άδεια Χρήσης Απλουστευμένων Διαδικασιών Εισαγωγών-Εξαγωγών/ Απλούστευση Συνολική

25.1. Υποβολή Αίτησης

Πλοήγηση

Ο χρήστης, από την φόρμα αναζήτησης αιτήσεων επιλέγει:

- Δημιουργία Αίτησης

The screenshot shows the 'ΑΙΤΗΣΕΙΣ' (Applications) section of the ICISnet system. It features a search criteria form with the following fields:

- Τελωνειακή Αρχή Έκδοσης: (Dropdown menu)
- Κατάσπαση Αίτησης: (Dropdown menu)
- Ημερία Υποβολής Αίτησης: Από: (Date picker)
- Δικαιούχος: (Text input)
- Τύπος Υποβολής Αίτησης: (Dropdown menu)
- Έως: (Date picker)
- ΑΦΜ: (Text input)
- Αρ. Αίτησης/Αρ. Πρωτ.: (Text input)
- Κατηγορία Άδειας: (Dropdown menu)
- Τύπος Άδειας: (Dropdown menu)

At the bottom, there are buttons for 'Αναζήτηση' (Search), 'Καθαρισμός Κριτηρίων' (Clear filters), and 'Δημιουργία Αίτησης' (Create application). Below the form is a section for 'Αποτελέσματα αναζήτησης' (Search results).

- Με την επιλογή της δημιουργίας αίτησης εμφανίζεται το παράθυρο Δημιουργία Αίτησης:

The dialog box titled 'Δημιουργία Αίτησης' (Create Application) contains the following fields:

- Κατηγορία Άδειας: (Dropdown menu)
- Τύπος Άδειας: (Dropdown menu)

At the bottom, there are 'OK' and 'Cancel' buttons.

- Επιλέγεται η κατηγορία Άδεια Χρήσης Απλουστευμένων Διαδικασιών Εισαγωγών-Εξαγωγών και ο τύπος της Άδειας Απλούστευση Συνολική. Με επιλογή OK εμφανίζεται η φόρμα της αίτησης Χρήσης Απλουστευμένων Διαδικασιών Εισαγωγών-Εξαγωγών. Για να εμφανιστεί η καρτέλα που αντιστοιχεί στην ενότητα Συμπληρωματικά στοιχεία-Εισαγωγή, θα πρέπει ο χρήστης στην ενότητα Γενικά στοιχεία της Αίτησης να επιλέξει στο πεδίο απλουστευμένη διαδικασία έναν ή περισσότερους τύπους καθεστώτων Εισαγωγών δηλαδή:

- Εισαγωγές – Ελεύθερη Κυκλοφορία

- Εισαγωγές-Τελωνιακή Αποταμίευση
 - Εισαγωγές-Τελειοποίηση προς Επανεξαγωγή
 - Εισαγωγές-Προσωρινή εισαγωγή
 - Εισαγωγές- Ειδικός προορισμός
 - Εισαγωγές- Εξαγωγή
 - Εισαγωγές - Επανεξαγωγή
 - Εισαγωγές- Τελειοποίηση προς Επανεισαγωγή
- Για να εμφανιστεί η καρτέλα που αντιστοιχεί στην ενότητα Συμπληρωματικά στοιχεία-Εξαγωγή θα πρέπει ο χρήστης στην ενότητα Γενικά στοιχεία της Αίτησης να επιλέξει στο πεδίο απλουστευμένη διαδικασία έναν ή περισσότερους τύπους καθεστώτων Εξαγωγών δηλαδή:
 - Εξαγωγές-Εξαγωγή
 - Εξαγωγές-Επανεξαγωγή
 - Εξαγωγές-Εξαγωγή για Τελειοποίηση προς Επανεισαγωγή
- Στην καρτέλα Γενικά Στοιχεία Αίτησης συμπληρώνονται οι παρατηρήσεις (προαιρετικά), το Όνομα του Αιτούντος και η Ημερομηνία. Τα στοιχεία του δικαιούχου εμφανίζονται αυτόματα από το σύστημα (από το αρχείο Μητρώου του ICISnet βάσει του ΑΦΜ που πληκτρολόγησε ο χρήστης). Ακόμη, συμπληρώνονται τα εξής στοιχεία:
 - Στοιχεία Επικοινωνίας
 - Υποβολή των Διασαφήσεων
 - Απλουστεύσεις
 - Είδος Άδειας Απλούστευσης
 - Εγκεκριμένος Οικονομικός Φορέας (ΑΕΟ)
 - Άδειες για Τελωνιακά Καθεστώτα για τα οποία θα χρησιμοποιηθούν απλουστευμένες διαδικασίες
 - Κύριες Λογιστικές Καταχωρήσεις
 - Συμπληρωματικά Έντυπα
 - Παρατηρήσεις

Εγχειρίδιο Χρήσης Υποσυστήματος Αδειών/Εγκρίσεων για τους Εξωτερικούς Χρήστες

07.00

Λειτουργίες | fn in (custoff) Αποσύνδεση

ICISNet: Υποσύστημα Αδειών/Εγκρίσεων

Εισαγωγική σελίδα > Αιτήσεις > Αίτηση για χορήγηση άδειας χρήσης απλουστευμένων διαδικασιών Εισαγωγών-Εξαγωγών

» Απλούστευση Συνολική Ενέργειες Εκτύπωση

Γενικά Στοιχεία Αίτησης | Συμπληρωματικά στοιχεία-Εισαγωγή | Συμπληρωματικά στοιχεία-Εξαγωγή

Βασικά στοιχεία αίτησης

Προς Τελωνιακή Αρχή: **ΘΕΣΣΑΛΙΑΣ** | Αρ. Αρχικής Αίτησης: |
 Είδος Υποβολής: **Αρχική Αίτηση** | Αρ. Προηγούμενης Αίτησης: |
 Κατάσταση Αίτησης: | Αρ. Αίτησης/Αρ. Πρωτ.: **E34** |
 Τύπος Άδειας: **Απλούστευση Συνολική** | Ημ/νία Υποβολής: |

Δικαιούχος

ΑΦΜ: | Αρμόδια ΔΟΥ: | Αρ. ΕΟΡ: **GR099074211** |
 Α.Δ.Τ. - Α.Μ. Εταιρείας: | Δικαιούχος: | Αρ. Άδειας ΑΕΟ: |
 Έδρα - Πόλη: | Διεύθυνση: | Τ.Κ.: **18541** |
 Τηλ.: | ΦΑΕ: | e-mail: |

Αριθμός Αναφοράς Αίτησης | **Εγκριμένος Οικονομικός Φορέας (ΑΕΟ)**

Αρ. Αναφοράς: **E34** | Αρ. Άδειας ΑΕΟ: |

Στοιχεία Επικοινωνίας

Όνοματεπώνυμο: **Πετράκης Άρης** |
 Τηλ.: **+210-9886792** |
 Φαξ: **+210-9886792** |
 Διεύθυνση: **Διορ. Κορινθίου 13** |

Κατάθεση των διασφαρίσεων

Στο όνομά του και για λογαριασμό του Ως άμεσος αντιπρόσωπος Ως έμμεσος αντιπρόσωπος

Άλλα υποδείξεις

Έξος επιλογές: | Επιγραφή στις λογιστικές καταχωρήσεις και διασφαρίστη (ΕΛΚΔ) |

Είδος Καθεστώτος	Διαδικασία στην αρχιζόμενη τάξη	Τύπος Αποθήκης	Διασφαρίστη
Εισιγωγές-Τελωνιακή Αποταμίευση	Διασφαρίστη τύπου Α	Αποταμίευση - Δημόσια Τάπη Ι	<input type="checkbox"/>

Εισιγωγική Γραμμή | Διασφαρίστη Γραμμή

Είδος άδειας

Πρώτη αίτηση για τη χορήγηση Άδειας Αίτηση για την προποσίτηση ή την εκκίνηση Άδειας

Εγκριμένος Οικονομικός Φορέας (ΑΕΟ)

Αρ. Εγκριμένου Οικονομικού Φορέα (ΑΕΟ): **200900001ΑΕΟΠ0028**

Μεταβίβαση των τελωνιακών καθεστώτων και τα οποία θα χρησιμοποιηθούν από τον αιτούντα

Αίτηση/Άδεια	Είδος Καθεστώτος	Αρ. Αίτησης/Άδειας	Ημ. λήξης Ισχύος Άδειας	Διασφαρίστη
Αίτηση	Επιλογή			<input type="checkbox"/>

Εισιγωγική Γραμμή | Διασφαρίστη Γραμμή

Κύριες λογιστικές καταχωρήσεις

Τόπος όπου οφείλονται οι κύριες λογιστικές καταχωρήσεις: | Έξος κύριες λογιστικές καταχωρήσεις: |

Συμπληρωματικά Έντυπα

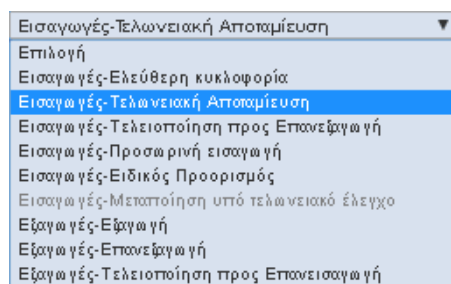
Παρατηρήσεις

Παρατηρήσεις

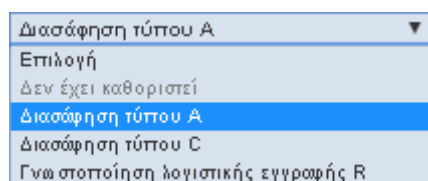
Ο/Η Αιτών(-ούσα)

Ο/Η ΑΙΤΩΝ/ΑΙΤΟΥΣΑ: | Ημερομηνία: **14/02/2012**

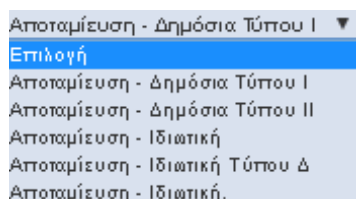
- Σχετικά με την ενότητα Απλουστευμένη διαδικασία επιλέγονται οι τύποι καθεστώτος από λίστα:



Έπειτα για κάθε καθεστώς μπορεί να επιλεγεί η διαδικασία στον οριζόμενο τόπο ή και τύπος απλούστευσης από λίστα τιμών



και μόνο για την περίπτωση της Τελωνιακής Αποταμίευσης πρέπει να οριστεί και ο τύπος Αποθήκης από λίστα τιμών:



- Στην καρτέλα Συμπληρωματικά Στοιχεία-Εισαγωγή καταχωρούνται:
 - Καταχωρήσεις σχετικές με το καθεστώς
 - Τόπος στον οποίο τηρούνται οι καταχωρήσεις
 - Είδος καταχωρήσεων
 - Άλλες σχετικές πληροφορίες
 - Είδος εμπορευμάτων
 - Τελωνιακό Καθεστώς
 - Εγκεκριμένοι τόποι εμπορευμάτων/τελωνείο (ΕΙΣΑΓΩΓΗ)
 - Τελωνείο(-α) για την υπαγωγή των εμπορευμάτων σε τελωνιακό καθεστώς (ΕΙΣΑΓΩΓΗ)
 - Τελωνείο ελέγχου
 - Είδος Απλουστευμένης Διασάφησης
 - Συμπληρωματικές πληροφορίες/προϋποθέσεις
- Σχετικά με το είδος εμπορευμάτων επιλέγονται:
 - Κωδικός ΣΟ Από
 - Κωδικός ΣΟ Έως

Εγχειρίδιο Χρήσης Υποσυστήματος Αδειών/Εγκρίσεων για τους Εξωτερικούς Χρήστες 07.00

Αν ο χρήστης γνωρίζει τον κωδικό ΣΟ τον πληκτρολογεί στο πεδίο Κωδικός ΣΟ Από και επιλέγοντας tab εμφανίζεται αυτόματα η περιγραφή του. Το ίδιο ισχύει και για το πεδίο Κωδικός ΣΟ Έως, που είναι υποχρεωτικό.

Αν ο χρήστης δεν γνωρίζει τον κωδικό ΣΟ μπορεί να επιλέξει το σύμβολο ? κάτω από το πεδίο κωδικός ΣΟ Από:

Είδος εμπορευμάτων

Κωδικός ΣΟ Από	Περιγραφή	Κωδικός ΣΟ Έως	Περιγραφή	Διαγραφή
?		?		

Εισαγωγή Γραμμής Διαγραφή Γραμμής

Εκτιμώμενη συνολική ποσότητα:

Εκτιμώμενος αριθμός συναλλαγών:

Εκτιμώμενη συνολική δασμολογητέα αξία:

Μέσος όρος ποσού δασμών(Μόνο στις Εισαγωγές):

Τιμή συναλλαγματος:

Ζητώ να εφαρμοστεί ενιαία ισχύση η οποία εφαρμόζεται την πρώτη ημέρα της περιόδου την οποία καλύπτει η διασάφηση, σύμφωνα με το άρθρο 172 των διατάξεων εφαρμογής του ΚΤΚ.

Επιλέγοντας το ερωτηματικό ? εμφανίζεται το παράθυρο Αναζήτησης προϊόντος. Συμπληρώνοντας τον κωδικό προϊόντος Από (μπορεί να είναι 2-4-6-8 - ψήφιος) και έπειτα πατώντας το κουμπί Αναζήτηση εμφανίζεται λίστα με τα σχετικά προϊόντα. Ο χρήστης μπορεί να επιλέξει στα κριτήρια αναζήτησης και κωδικό προϊόντος Έως, ή να επιλέξει και περιγραφή του προϊόντος.

Αναζήτηση

Εθνικός Κωδ. Προϊόντος Από:

Κωδ. Εμπορεύματος Έως:

Περιγραφή:

Αναζήτηση

Καταχώρηση Προϊόντων

Ενημέρωση Επιστροφή

Αναζήτηση

Εθνικός Κωδ. Προϊόντος Από:

Κωδ. Εμπορεύματος Έως:

Περιγραφή:

Αναζήτηση

Καταχώρηση Προϊόντων

Επιστροφή

Κωδικός ΣΟ	Περιγραφή Προϊόντος	Επιλογή
04010000	Γάλα και κρέμα γάλακτος (ανθόγαλα) που δεν είναι συμπυκνωμένα και δεν περιέχουν ζάχαρη ή άλλα γλυκαντικά	Επιλογή
04011000	Περιεκτικότητας κατά βάρος σε λιπαρές ουσίες που δεν υπερβαίνει το 1%	Επιλογή
04011010	Σε άμεσες συσκευασίες καθαρού περιεχομένου που δεν υπερβαίνει τα 2l	Επιλογή
04011090	Άλλα	Επιλογή
04012000	Περιεκτικότητας κατά βάρος σε λιπαρές ουσίες που υπερβαίνει το 1% αλλά δεν υπερβαίνει το 6%	Επιλογή
04012011	Που δεν υπερβαίνει το 3%	Επιλογή

Στην συνέχεια ο χρήστης επιλέγει στην τελευταία στήλη της λίστας το κουμπί Επιλογή που αντιστοιχεί στο προϊόν που θέλει να επιλέξει και αυτόματα μεταφέρονται τα στοιχεία του προϊόντος στην φόρμα Συμπληρωματικά Στοιχεία-Εισαγωγή.

- Σχετικά με τελωνειακό καθεστώς.

Εγχειρίδιο Χρήσης Υποσυστήματος Αδειών/Εγκρίσεων για τους Εξωτερικούς Χρήστες 07.00

Αν ο χρήστης ανάλογα με τον Τύπο Καθεστώτος που έχει επιλέξει στην καρτέλα Γενικά Στοιχεία Αίτησης πρέπει να επιλέξει για κάθε τύπο καθεστώτος τουλάχιστον ένα τελωνειακό Καθεστώς από την λίστα τιμών που ακολουθεί:

Τελωνειακό Καθεστώς

Τελωνιακό Καθεστώς Διαγραφή

Επιλογή

Επιλογή

01-Θέση σε ελ.κυκλοφ.εμπορευμ.με ταυτόχρ.επαναποστολή στο πλαίσιο των συναλ. μεταξύ της Κοινότη. και χωρών με τις οποίες αυτή διατηρεί τελ.ένωση
07-Θέση σε ελεύθερη κυκλοφορία και ταυτόχρονη υπαγωγή σε καθεστώς αποταμίευσης διαφορετικό από το καθεστώς τελωνειακής αποταμίευσης
40-Θέση σε ανάλωση με ταυτόχρονη θέση σε ελεύθερη κυκλοφορία εμπορευμάτων που δεν αποτελούν αντικείμενο παράδοσης με απαλλαγή από ΦΠΑ
41-Θέση σε ανάλωση με ταυτ. θέση σε ελεύθ. κυκλοφορία εμπ/των που έχουν υποχρ/εί στο καθεστώς τελ. προς επανεξαγωγή (σύστημα επιστροφής δασμών).
42-Θέση σε ανάλωση με ταυτόχρονη θέση σε ελεύθερη κυκλοφορία εμπορευμάτων με απαλλαγή από τον ΦΠΑ για παράδοση σε άλλο κράτος μέλος.
43-Ταυτόχρονη θέση σε ελ. κυκλοφορία και ανάλωση εμπορ. στο πλαίσιο εφαρμογής εδ. μετρων κατά τη μεταβατική περίοδο μετά την προσχώρηση νέων ΚΜ
45-Θέση σε ελ.κυκλοφορία και σε ανάλωση εμπ. με καταβολή είτε του ΦΠΑ είτε των εδ. φόρων καταναλ. και υπαγωγή αυτών σε καθεστώς φορολ. αποθήκης
48-Θέση σε ανάλωση με ταυτ. θέση σε ελ.κυκλοφ. υποκ/των πρ/των στο πλαίσιο του καθ. τελειοπ. προς επανεισ. πριν από την εξαγωγή εμπ.προσ.εξαγωγής
49-Θέση σε ανάλωση εμπ/των στο πλαίσιο των συναλλαγών μεταξύ της Κοινότητας και των άλλων χωρών με τις οποίες αυτή διατηρεί τελωνειακή ένωση.
61-Επανεξαγωγή με ταυτόχρονη θέση σε ελεύθερη κυκλοφορία και ανάλωση εμπ/των που δεν αποτελούν το αντικείμενο παράδοσης με απαλλαγή από ΦΠΑ.
63-Επανεξαγωγή και θέση σε ανάλωση με ταυτόχρονη θέση σε ελεύθερη κυκλοφορία εμπ/των με απαλλαγή από τον ΦΠΑ για παράδοση σε άλλο ΚΜ

Λειτουργίες | fn in (custoff) | [Αποσύνδεση](#)

ICSNet: Υποσύστημα Αδειών/Εγκρίσεων

[Εισαγωγική σελίδα](#) | [Αίτησεις](#) | [Αίτηση για χορήγηση άδειας χρήσης ολοκληρωμένων διαδικασιών Εισαγωγών-Εξαγωγών](#)

» Απλοποίηση Συνολική Ενέργειες Εκτύπωση

Γενικά Στοιχεία Αίτησης | Συμπληρωματικά στοιχεία-Εισαγωγή | Συμπληρωματικά στοιχεία-Εξαγωγή

Καταχωρήσεις σχετικές με τη διαδικασία

Τύπος στον οποίο προούνται οι καταχωρήσεις: * Αδειασα ΑΠΟΛΥΤΩΣΤΕΜΕΝΕΣ ΔΙΑΔΙΚΑΣΙΕΣ Άλλα Άλλες σχετικές πληροφορίες

Είδος εμπορευμάτων

Κωδικός ΣΟ Από	Περιγραφή	Κωδικός ΣΟ Έως	Περιγραφή	Διαγραφή
0401	Γάλα και κρέμα γάλακτος (ανθόγαλα) που δεν είναι συμπυκνωμένα και	0403	Βουτυράγαλα, πηγμένο γάλα και πηγμένο κρέμα, γισούρτι, κεφίρ και ε	
0701	Πατάτες νωπές ή διατηρημένες με απλή ψύξη	0702	Ντομάτες νωπές ή διατηρημένες με απλή ψύξη	

Εισαγωγή Γραμμής | Διαγραφή Γραμμής

Εκτιμώμενη συνολική ποσότητα: 10.900 Εκτιμώμενος αριθμός συναλλαγών: 400
 Εκτιμώμενη συνολική δασμολογήτα αξία: 3.000.000 Μέσος όρος ποσού δασμών(Μόνο στις Εισαγωγές): 300

Τιμή συναλλάγματος:
 Ζητώ να εφαρμοστεί ενιαία ισοψμία η οποία εφαρμόζεται την πρώτη ημέρα της περιόδου την οποία καλύπτει η διασάφηση, σύμφωνα με το άρθρο 172 των διατάξεων εφαρμογής του ΚΤΚ

Τελωνιακό Καθεστώς

Τελωνιακό Καθεστώς Διαγραφή

71-Υπαγωγή στο καθεστώς τελωνειακής αποταμίευσης.

51-Υπαγωγή στο καθεστώς τελειοποίησης προς επανεξαγωγή (σύστημα αναστολής).

Εισαγωγή Γραμμής | Διαγραφή Γραμμής

Εγχειρίδιο Χρήσης Υποσυστήματος Αδειών/Εγκρίσεων για τους Εξωτερικούς Χρήστες 07.00

Εγκεκριμένοι τόποι εμπορευμάτων/τελωνείο (διαδικασία εκτελωνισμού στον οριζόμενο από τον ενδιαφερόμενο τόπο)

KM	Τόπος(Όνομα και Διεύθυνση)	Τοπικό Τελωνείο	Διαγραφή
Ελλάδα	ΠΑΤΡΑ	ΤΕΛΩΝΕΙΟ ΠΑΤΡΑΣ	<input type="checkbox"/>

Εισαγωγή Γραμμής Διαγραφή Γραμμής

Τελωνεία εισαγωγής(απλουστευμένη διασάφηση)

KM	Τελωνείο(στο οποίο κατατίθεται η διασάφηση)	Διαγραφή
Ελλάδα	ΠΕΤΡΑΣ	<input type="checkbox"/>

Εισαγωγή Γραμμής Διαγραφή Γραμμής

Εταιρείες που περιλαμβάνονται στην ενιαία άδεια

KM	Εταιρεία			Διαγραφή
	ΑΦΜ/ΤΙΠ	Επωνυμία	Διεύθυνση	
Γαλία	IT90099900	EXPORTANTO-ENTERPIZE	ROMA	<input type="checkbox"/>

Εισαγωγή Γραμμής Διαγραφή Γραμμής

Τελωνείο ελέγχου
GR001402-ΧΑΛΚΙΔΑΣ

Τύπος Απλουστευμένης Διασάφησης

Ενιαίο διοικητικό έγγραφο (ΕΔΕ) Ηλεκτρονική διασάφηση Εμπτηρικό έγγραφο Άλλο διοικητικό έγγραφο

Περιγραφή άλλου διοικητικού εγγράφου:

Συμπληρωματικές πληροφορίες/προϋποθέσεις

Άλλα

Συνανώ στην ανταλλαγή πληροφοριών με τις τελωνειακές αρχές των άλλων εμπλεκόμενων κρατών μελών και με την Επιτροπή *
 Συνανώ στην πρόσβαση του κοινού στα μη εμπιστευτικά στοιχεία που αναφέρονται στην παρούσα αίτηση Δεν συνανώ στην πρόσβαση του κοινού στα μη εμπιστευτικά στοιχεία που αναφέρονται στην παρούσα αίτηση

- Στην καρτέλα Συμπληρωματικά Στοιχεία-Εξαγωγή καταχωρούνται:

- Καταχωρήσεις σχετικές με τη διαδικασία
Τόπος στον οποίο τηρούνται οι καταχωρήσεις
Είδος καταχωρήσεων
Άλλες σχετικές πληροφορίες
- Είδος εμπορευμάτων
- Τελωνειακό Καθεστώς
- Εγκεκριμένοι τόποι εμπορευμάτων/τελωνείο
- Τελωνείο(-α) για την υπαγωγή των εμπορευμάτων σε τελωνειακό καθεστώς
- Τελωνείο ελέγχου
- Είδος Απλουστευμένης Διασάφησης
- Συμπληρωματικές πληροφορίες/προϋποθέσεις

Εγχειρίδιο Χρήσης Υποσυστήματος Αδειών/Εγκρίσεων για τους Εξωτερικούς Χρήστες 07.00

Κ.Ι.Σ.Ε.Τ. Υποσύστημα Αδειών/Εγκρίσεων

Εισαγωγική οθόνη > Αίτηση για χορήγηση άδειας χρήσης αλλαγών/εξαιρέσεων - Εισαγωγών - Εξαγωγών

» Απάντηση Συνοψισή Ενέργειες Εκτύπωση

Γνωμά Στοιχεία Αίτησης Συμπληρωματικά στοιχεία-Εξαγωγή

Καταχωρίσεις σχετικά με το καθεστώς

Τύπος στο οποίο τηρούται οι καταχωρίσεις: Είδος καταχωρίσεων: Άλλες σχετικές πληροφορίες:

Είδος εμπορευμάτων

Κωδικός ΣΟ Περιγραφή Διαγραφή

Βασική Γραμμή Διαγραφή Γραμμής

Επιμόρφση σιωπηρή ποσότητα: Επιμόρφωση αριθμός σιωπηρών: Επιμόρφωση σιωπηρή ποσότητα σε τζ/ν: Επιμόρφωση αριθμός σιωπηρών σε τζ/ν:

Τζ/ν ναυακό Καθεστώς

Τζ/ν ναυακό Καθεστώς Διαγραφή

Επιλογή Διαγραφή Γραμμής

Εγκριμένοι τόποι εμπορευμάτων τζ/ν ναυακό (ΕΑΓΩΓΗ)

Κ.Μ. Τόπος Τοπικό Τζ/ν ναυακό / τζ/ν ναυακό προσκόμισης Διαγραφή

Επιλογή Διαγραφή Γραμμής

Κ.Μ. Τόπος Τοπικό Τζ/ν ναυακό / τζ/ν ναυακό προσκόμισης Διαγραφή

Επιλογή Διαγραφή Γραμμής

Τζ/ν ναυακό(-α) για την υπαγωγή των εμπορευμάτων σε τζ/ν ναυακό καθεστώς (ΕΑΓΩΓΗ)

Κ.Μ. Τζ/ν ναυακό(στο οποίο κατατίθεται η διασφάλιση) Διαγραφή

Επιλογή Διαγραφή Γραμμής

Τζ/ν ναυακό εξαγωγού

Επιλογή

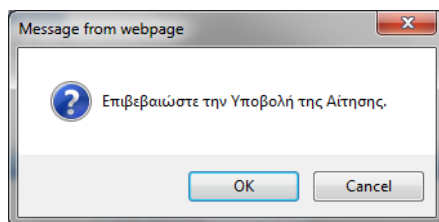
Είδος Απλοστευμένης Διασφάλισης

Επιστολοδικητικό έγγραφο (ΕΔΕ) Ηλεκτρονική διασφάλιση Εμπορικό έγγραφο Άλλο δικητικό έγγραφο

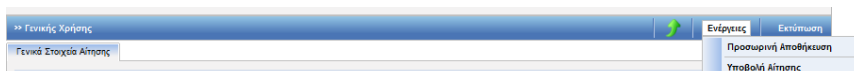
Περιγραφή άλλου δικητικού εγγράφου:

Συμπληρωματικές πληροφορίες/αποθέματα

Μετά την συμπλήρωση των υποχρεωτικών πεδίων και με την επιλογή Ενέργειες επιλέγεται Υποβολή Αίτησης. Στην συνέχεια ο χρήστης επιβεβαιώνει την υποβολή επιλέγοντας ok από το pop-up παράθυρο:



- Δημιουργείται η αρχική αίτηση σε κατάσταση Αίτηση Υποβληθείσα. Από το σημείο αυτό η αρμόδια αρχή από την φόρμα της Αίτησης μπορεί να αποδεχτεί ή όχι την αίτηση.
- Υπάρχει η δυνατότητα από την επιλογή Ενέργειες – Προσωρινή Αποθήκευση αίτησης, ο χρήστης να αποθηκεύσει προσωρινά την Αίτηση οπότε η κατάσταση της Αίτησης γίνεται προσωρινά αποθηκευμένη. Στην συνέχεια από την φόρμα ΑΙΤΗΣΕΙΣ επιλέγει πάλι την αίτηση να την υποβάλει.



Στην κατάσταση της προσωρινής αποθήκευσης μόνο ο συναλλασσόμενος μπορεί να κάνει ενέργεια δηλαδή να την υποβάλει ενώ το Τελωνείο δεν μπορεί να κάνει καμία ενέργεια.

- Έπειτα ο τελωνειακός υπάλληλος αποδέχεται ή απορρίπτει την αίτηση.
- Σε περίπτωση αποδοχής της αίτησης:

Η κατάσταση της Αίτησης γίνεται Αίτηση Αποδεκτή και ταυτόχρονα δημιουργείται αυτόματα και μία έγκριση σε κατάσταση Αίτηση σε Επεξεργασία η οποία εμφανίζεται στην φόρμα αναζήτησης Αδειών.

25.2. Εμφάνιση Άδειας

Πλοήγηση

Ο χρήστης, από την φόρμα αναζήτησης αδειών επιλέγει:

- Κατηγορία άδειας: Άδεια Χρήσης Απλουστευμένων Διαδικασιών Εισαγωγών-Εξαγωγών προκειμένου να αναζητήσει την αντίστοιχη έγκριση.

The screenshot shows the search results for a license. The search criteria are: Δικαιούχος: (empty), ΑΦΜ: (empty), Τελωνιακή Αρχή Έκδοσης: ΠΑΤΡΩΝ, Κατάσταση Άδειας: (dropdown), Τύπος Υποβολής Αίτησης: (dropdown), Αρ. Αίτησης/Αρ. Πρωτ.: (empty), Αρ. Άδειας: (empty), Ημερία Έκδοσης Άδειας: Από: (empty) Έως: (empty), Ημερία Λήξης Άδειας: Από: (empty) Έως: (empty), Ημερία Τροποποίησης Άδειας: Από: (empty) Έως: (empty), Κατηγορία Άδειας: Άδεια Χρήσης Απλουστευμένων Διαδικασιών Εισαγωγών-Εξαγωγών, Τύπος Άδειας: Απλούστευση Συνολική.

The results table shows one entry:

Κατηγορία Άδειας	Τύπος Άδειας	Κατάσταση	Αρ. Άδειας	Αρ. Αίτησης/Αρ. Πρωτ.	Δικαιούχος	ΑΦΜ	Ημερία Υποβολής	Ημερία Ισχύος Άδειας	Ημερία Λήξης Άδειας	Ημερία Καταχώρησης
Άδεια Χρήσης Απλουστευμένων Διαδικασιών Εισαγωγών-Εξαγωγών	Απλούστευση Συνολική	Αίτηση σε Επεξεργασία		E34	AΔAM ΘEOΔI	907	-20			16/02/2012 10:12:00

- Στην φόρμα αποτελέσματα αναζήτησης εμφανίζεται η έγκριση που είναι σε κατάσταση Αίτηση σε επεξεργασία. Κλικάροντας την επιλογή ανακτάται η έγκριση της Χρήσης Απλουστευμένων Διαδικασιών Εισαγωγών-Εξαγωγών και ο χρήστης μπορεί να εμφανίσει τα στοιχεία της έγκρισης.

The screenshot shows the details of the license. The search criteria are: Δικαιούχος: (empty), ΑΦΜ: (empty), Τελωνιακή Αρχή Έκδοσης: ΠΑΤΡΩΝ, Κατάσταση Άδειας: (dropdown), Τύπος Υποβολής Αίτησης: (dropdown), Αρ. Αίτησης/Αρ. Πρωτ.: (empty), Αρ. Άδειας: (empty), Ημερία Έκδοσης Άδειας: Από: (empty) Έως: (empty), Ημερία Λήξης Άδειας: Από: (empty) Έως: (empty), Ημερία Τροποποίησης Άδειας: Από: (empty) Έως: (empty), Κατηγορία Άδειας: Άδεια Χρήσης Απλουστευμένων Διαδικασιών Εισαγωγών-Εξαγωγών, Τύπος Άδειας: Απλούστευση Συνολική.

The details page shows the following information:

- Καταχωρήσεις σχετικές με τη διαδικασία: Τόπος στον οποίο τηρούνται οι καταχωρήσεις: ΑΔΕΙΑ, Είδος καταχωρήσεων: ΑΠΛΟΥΣΤΕΥΜΕΝΕΣ ΔΙΑΔΙΚΑΣΙΕΣ, Άλλες σχετικές πληροφορίες: ΑΔΕΙΑ
- Είδος εμπορευμάτων:

Κωδικός ΣΟ Από	Περιγραφή	Κωδικός ΣΟ Έως	Περιγραφή	Διαγραφή
0801	Καρύδια κοκοφοινίκων, καρύδια Βραζιλίας και καρύδια ανακαρδιασεβών	0804	Χουρμάδες, σύκα, ανανάδες, σφράδια των ποικιλιών avocats και logas	<input type="checkbox"/>

 Εκτιμώμενη συνολική ποσότητα: 1.000, Εκτιμώμενος αριθμός συναλλαγών: 800, Εκτιμώμενη συνολική δασμολογητέα αξία: 40.000
- Τελωνιακό Καθεστώς:

Τελωνιακό Καθεστώς	Διαγραφή
21-Προσωρινή εξαγωγή στο πλαίσιο του καθεστώτος τελειοποίησης προς επανεισαγωγή	<input type="checkbox"/>

Εγχειρίδιο Χρήσης Υποσυστήματος Αδειών/Εγκρίσεων για τους Εξωτερικούς Χρήστες 07.00

- Σε περίπτωση που η αρμόδια αρχή εκδώσει την Άδεια, εμφανίζεται στο πάνω μέρος της Έγκρισης ο Αριθμός Άδειας και ο Αριθμός Τροποποίησης.

Λειτουργίες | m in (custoff) | Διεύθυνση

ICSNet: Υποσύστημα Αδειών/Εγκρίσεων

Εισαγωγική σελίδα > Άδειες > Έγκριση άδειας χρήσης απλουστευμένων διαδικασιών Εισαγωγών-Εξαγωγών

Απλούστευση Συνολική

Ενέργειες | Εκτύπωση | Ιστορικό

Η ενέργεια ολοκληρώθηκε με επιτυχία.

Γενικά Στοιχεία Άδειας | Συμπληρωματικά στοιχεία-Εισαγωγή | Συμπληρωματικά στοιχεία-Εξαγωγή

Βασικά Στοιχεία Έγκρισης

Κατηγορία Άδειας: Άδεια Χρήσης Απλουστευμένων Διαδικασιών Εισαγωγών-Εξαγωγών

Τύπος Άδειας: Απλούστευση Συνολική

Τελωνιακή Αρχή Έκδοσης: ΠΑΤΡΩΠ

Κατάσταση Άδειας: Άδεια Εκδοθείσα

Ημερίνα Ισχύος Άδειας - Από: 16-02-2012

Έως: []

Ημερίνα έναρξης ισχύος τροποποίησης: 16-02-2012

Απολογία:

Αρ. Αρχικής Αίτησης: E34

Αρ. Προηγούμενης Αίτησης:

Αρ. Αίτησης/Αρ. Πρωτ.: E34

Αρ. Προηγούμενης Άδειας:

Αρ. Άδειας: 12-GR000701-SASP-0000

Αρ. Τροποποίησης: 0

Ημερίνα Καχώρησης: 16/02/2012 10:12:00

Αιτών

ΑΦΜ: 099074211

Α.Δ.Τ. - Α.Μ. Εταιρείας: Η020965

Έδρα - Πόλη: ΠΕΙΡΑΙΑΣ

Τηλ.: 4810102

Αρμόδια ΔΟΥ: 1209

Δικαστής: ΑΔΑΜΗΣ ΘΕΟΔΩΡ

Διεύθυνση: ΚΟΜΟΤΙΝΗΣ 132

ΦΑΞ:

Αρ. EOR: GR099074211

Αρ. Άδειας AEO:

T.K.: 18541

e-mail:

25.3. Τελωνειακές Σφραγίδες Εξαγωγέα

- Μετά την έκδοση της άδειας από την καρτέλα Συμπληρωματικά Στοιχεία-Εξαγωγές η αρμόδια αρχή μπορεί να ενημερώσει την άδεια με τις Τελωνειακές Σφραγίδες.

Στοιχεία Άδειας Μολυβδοσφραγίδων

Αρ. Άδειας Μολυβδοσφραγίδων	Λεπτομέρειες Μολυβδοσφραγίδων	Τύπος Άδειας Μολυβδοσφραγίδων	Χρήση	Κωδικός Απλούστευσης	Διαγραφή
1236	Λεπτομέρειες Μολυβδοσφραγίδων	Μεταφορικών Μέσων		GR011236S2	<input type="checkbox"/>

Εισαγωγή Γραμμής | Διαγραφή Γραμμής

Ο χρήστης, επιλέγοντας το κουμπι Λεπτομέρειες Τελωνειακές Σφραγίδες εμφανίζεται το παράθυρο Αριθμοί Τελωνειακών Σφραγίδων:

Αριθμοί Μολυβδοσφραγίδων

Αριθ. Άδειας Μολυβδοσφραγίδων: GR011236S2 Από: 1 Έως: 10

Εμφάνιση Μολυβδοσφραγίδων

Εμφάνιση αρ. Μολυβδοσφραγίδων

Κωδικός Απλούστευσης	Αριθ. Μολυβδοσφραγίδων	Ανεργητή	Ημερίνα Καχώρησης	Διαγραφή
GR011236S2	0000001	<input type="checkbox"/>	16/02/2012	<input type="checkbox"/>
GR011236S2	0000002	<input type="checkbox"/>	16/02/2012	<input type="checkbox"/>
GR011236S2	0000003	<input type="checkbox"/>	16/02/2012	<input type="checkbox"/>
GR011236S2	0000004	<input type="checkbox"/>	16/02/2012	<input type="checkbox"/>
GR011236S2	0000005	<input type="checkbox"/>	16/02/2012	<input type="checkbox"/>

Επιστροφή | Διαγραφή Γραμμής

Εγχειρίδιο Χρήσης Υποσυστήματος Αδειών/Εγκρίσεων για τους Εξωτερικούς Χρήστες
07.00

- Το κουτάκι Ανενεργή δηλώνει ότι ο αριθμός αυτός είναι ανενεργός στην περίπτωση:

- Απώλειας
- Χρησιμοποίησης
- Καταστροφής
- κλοπής
- κ.λ.π.

26. Άδεια ΑΕΟ

26.1. Υποβολή Αίτησης

Πλοήγηση

Ο χρήστης, από την φόρμα αναζήτησης αιτήσεων επιλέγει:

- Δημιουργία Αίτησης

The screenshot shows the 'Κριτήρια αναζήτησης' (Search Criteria) form in the ICISnet system. The form includes several input fields and dropdown menus for filtering search results. At the bottom, there are three buttons: 'Αναζήτηση' (Search), 'Καθαρισμός Κριτηρίων' (Clear Criteria), and 'Δημιουργία Αίτησης' (Create Request).

- Με την επιλογή της δημιουργίας αίτησης εμφανίζεται το παράθυρο Δημιουργία Αίτησης:

The 'Δημιουργία Αίτησης' dialog box contains two dropdown menus: 'Κατηγορία Άδειας:' (License Category) and 'Τύπος Άδειας:' (License Type). Below the dropdowns are 'OK' and 'Cancel' buttons.

- Επιλέγεται η κατηγορία Άδεια ΑΕΟ και ο τύπος της Άδειας. Οι τύποι που μπορούν να επιλεγούν είναι:

- Απλουστεύσεις
- Ασφάλεια και Προστασία
- Απλουστεύσεις και Ασφάλεια και Προστασία

- Μόνο ένας τύπος άδειας επιτρέπεται να επιλεγεί που οδηγεί στην έκδοση της αντίστοιχης άδειας. Ένας δικαιούχος επιτρέπεται να έχει μόνο μία άδεια ΑΕΟ και ενός μόνο τύπου. Στην περίπτωση που απαιτηθεί άλλος τύπος άδειας ΑΕΟ ο προηγούμενος τύπος πρέπει να ανακληθεί και να υποβληθεί αίτηση για τον νέο τύπο.

- Με επιλογή OK εμφανίζεται η φόρμα της αίτησης ΑΕΟ η οποία χωρίζεται σε δύο ενότητες: Στην ενότητα Γενικά στοιχεία της Αίτησης και στην ενότητα ειδικά στοιχεία της αίτησης.

- Στην καρτέλα Γενικά Στοιχεία Αίτησης συμπληρώνονται η Τελωνειακή Αρχή και οι παρατηρήσεις (προαιρετικά). Τα στοιχεία του δικαιούχου εμφανίζονται αυτόματα από το σύστημα (από το αρχείο Μητρώου του ICISnet βάσει του ΑΦΜ ή ΕΟΡΙ που πληκτρολόγησε ο Χρήστης). Αν ο δικαιούχος δεν έχει ΕΟΡΙ η διαδικασία δεν μπορεί να προχωρήσει καθ' όσον το Σύστημα ελέγχει από το Μητρώο (ακόμη και στην περίπτωση που πληκτρολογηθεί ΑΦΜ στο προηγούμενο παράθυρο) αν ο δικαιούχος έχει ΕΟΡΙ. Τα πεδία Αριθμός ΑΦΜ, Αναγνώρισης συναλλασσομένου TIN, νομικής αναγνώρισης επιστρέφονται αυτόματα από το Σύστημα.

Λειτουργίες | test user (konsta) | Αποσύνδεση

ICISnet: Υποσύστημα Αδειών/Εγκρίσεων

Εισαγωγική οθόνη > Αίτηση > Αίτηση για χορήγηση πιστοποιητικού ΑΕΟ

>> Άδεια ΑΕΟ - Απλουστεύσεις και Ασφάλεια και Προστασία

Γενικά Στοιχεία Αίτησης | Ειδικά Στοιχεία Αίτησης

Βασικά στοιχεία αίτησης

Προς Τελωνειακή Αρχή: ΠΕΡΙΦΕΡΕΙΑ ΑΤΤΙΚΗΣ

Είδος Υποβολής: Αρχική Αίτηση

Κατάσταση Αίτησης: Άδεια ΑΕΟ - Απλουστεύσεις και Ασφάλεια και Προστασία

Αρ. Αρχικής Αίτησης:

Αρ. Προηγούμενης Αίτησης:

Αρ. Αίτησης/Αρ. Πρωτ.: 1345

Ημ/νία Υποβολής:

Δικαιούχος

ΑΦΜ: 095136355

Α.Δ.Τ. - Α.Μ. Επαρέας:

Έδρα - Πόλη:

Τηλ.:

Αρμόδια ΔΟΥ:

Δικασύχος:

Διεύθυνση:

ΦΑΕ:

Αρ. ΕΟΡΙ: GR095136355

Αρ. Άδεια ΑΕΟ:

Τ.Κ.: 18346

e-mail:

Αριθμός ΑΦΜ: 095136355

Αριθμός αναγνώρισης συναλλασσομένου TIN: GR095136355

Αριθμός νομικής αναγνώρισης: 095136355

Παρατηρήσεις

- Στην καρτέλα Ειδικά Στοιχεία καταχωρούνται:
 - Νομικό Καθεστώς Αιτούντος (υποχρεωτικό πεδίο)
 - Ημερομηνία σύστασης (υποχρεωτικό πεδίο)
 - Εγκεκριμένος Οικονομικός Φορέας (ΑΕΟ) (εμφανίζεται αυτόματα μετά την έκδοση της Άδειας)
 - Διεύθυνση εγκατάστασης (υποχρεωτικό πεδίο)
 - Τόπος άσκησης κύριων επιχειρηματικών δραστηριοτήτων (υποχρεωτικό πεδίο)
 - Υπεύθυνος Επικοινωνίας (υποχρεωτικό πεδίο)
 - Διεύθυνση Αλληλογραφίας (υποχρεωτικό πεδίο)
 - Τομέας Οικονομικής Δραστηριότητας (υποχρεωτικό πεδίο)
 - Κράτη μέλη όπου εκτελούνται δραστηριότητες σχετικά με τελωνειακές συναλλαγές (υποχρεωτικό πεδίο)
 - Πληροφορίες διέλευσης συνόρων (υποχρεωτικό πεδίο)
 - Ήδη χορηγηθείσες απλουστεύσεις ή διευκολύνσεις, πιστοποιητικά που αναφέρονται στο άρθρο 14ια παράγραφος 4.
 - Γραφείο διαχείρισης τελωνειακών εγγράφων (υποχρεωτικό πεδίο)

Εγχειρίδιο Χρήσης Υποσυστήματος Αδειών/Εγκρίσεων για τους Εξωτερικούς Χρήστες 07.00

- Αρμόδιο γραφείο χορήγησης όλων των τελωνειακών εγγράφων
- Γραφείο τήρησης κύριων λογιστικών καταχωρήσεων
-Ο/Η Αιτ(ών)-(ούσα). Συμπληρώνεται ένδειξη σχετικά με την δημοσίευση των πληροφοριών, το όνομα και η ιδιότητα του αιτούντος, ο αριθμός παραρτημάτων και η ημερομηνία.

Αειτουρνίες | test user (konsta) | Αποσύνδεση

CISnet: Υποσύστημα Αδειών/Εγκρίσεων 0

Εισαγωγικά ονόματα | Αιτήσεις | Αίτηση για χορήγηση πιστοποιητικού ΑΕΟ

>> Άδεια ΑΕΟ - Απλοοποιητές και Ασφάλεια και Προστασία | Ενέργειες | Εκτύπωση

Γενικά Στοιχεία Αίτησης | Ειδικά Στοιχεία Αίτησης

Νομικό Καθεστώς Αιτούντος
Νομικό Καθεστώς:

Ημερομηνία σύστασης
Ημερομηνία:

Εγκριμένος Οικονομικός Φορέας (ΑΕΟ)
Αρ. Άδειας ΑΕΟ:

Διεύθυνση εγκατάστασης
Όνομασία:
Οδός:
Πόλη:
Τ.Κ.:
Χώρα:

Τόπος άσκησης κύριων επιχειρηματικών δραστηριοτήτων
Όνομασία:
Οδός:
Πόλη:
Τ.Κ.:
Χώρα:

Υπεύθυνος Επικοινωνίας
Όνοματεπώνυμο:
Τηλ.:
Φαξ:
E-mail:

Διεύθυνση Αλληλογραφίας
Όνομασία:
Οδός:
Πόλη:
Τ.Κ.:
Χώρα:

Τομέας Οικονομικής Δραστηριότητας
Οικονομικός Τομέας:

Κράτη μέλη όπου εκτελούνται δραστηριότητες σχετικά με τελωνειακές συναλλαγές

Χώρα: Διαγραφή

Εισαγωγή Γραμμής Διαγραφή Γραμμής

Πληροφορίες διέλευσης συνόρων

Τελωνείο: Διαγραφή

Διαγραφή

Εισαγωγή Γραμμής Διαγραφή Γραμμής

Ήδη χορηγηθείσες απλοοποιήσεις ή διευκολύνσεις, πιστοποιητικά που αναφέρονται στο άρθρο 14α παράγραφος 4

Τύπος απλοοποίησης/πιστοποιητικού	Τελωνειακά Καθεστάτα	Αριθμός Άδειας	Κατηγορία Άδειας ΑΕΟ	Διαγραφή
<input type="text" value="1234444"/>	<input type="text" value="Outward processing"/>	<input type="text" value="GR45015678"/>	<input type="text" value="Απλοοποίηση"/>	<input type="checkbox"/>

Εισαγωγή Γραμμής Διαγραφή Γραμμής

Γραφείο διαχείρισης τελωνειακών εγγράφων
Όνομασία:
Οδός:
Πόλη:
Τ.Κ.:
Χώρα:

Αρμόδιο γραφείο χορήγησης όλων των τελωνειακών εγγράφων
Όνομασία:
Οδός:
Πόλη:
Τ.Κ.:
Χώρα:

Γραφείο τήρησης κύριων λογιστικών καταχωρήσεων
Όνομασία:
Οδός:
Πόλη:
Τ.Κ.:
Χώρα:

Ο/Η Αιτ(ών)-(ούσα)

Δεν συνανώ στην δημοσίευσή των πληροφοριών του πιστοποιητικού ΑΕΟ στον κατάλογο των εγκριμένων οικονομικών φορέων

Συνανώ στην δημοσίευσή των πληροφοριών του πιστοποιητικού ΑΕΟ στον κατάλογο των εγκριμένων οικονομικών φορέων

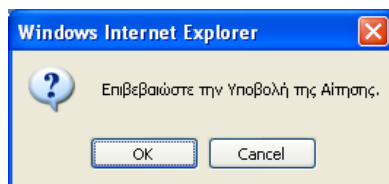
Ο/Η ΑΙΤΩΝ/ΑΙΤΟΥΣΑ: Ημερομηνία:

Ιδιότητα Υπογράφοντος: Αρ. Παραρτημάτων:

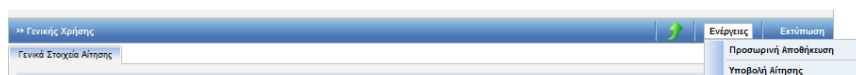
/WEB-INF/views/applications/aeoApplication.xhtml application_version

Εγχειρίδιο Χρήσης Υποσυστήματος Αδειών/Εγκρίσεων για τους Εξωτερικούς Χρήστες 07.00

- Ο χρήστης, μετά την συμπλήρωση των υποχρεωτικών πεδίων και με την επιλογή Υποβολή Αίτησης, επιβεβαιώνει την υποβολή επιλέγοντας OK από το pop-up παράθυρο:



- Δημιουργείται η αρχική αίτηση σε κατάσταση Αίτηση Υποβληθείσα. Από το σημείο αυτό η αρμόδια αρχή από την φόρμα της Αίτησης μπορεί να αποδεχτεί ή όχι την αίτηση.
- Υπάρχει η δυνατότητα από την επιλογή Ενέργειες – Προσωρινή Αποθήκευση αίτησης, ο χρήστης να αποθηκεύσει προσωρινά την Αίτηση οπότε η κατάσταση της Αίτησης γίνεται προσωρινά αποθηκευμένη. Στην συνέχεια από την φόρμα ΑΙΤΗΣΕΙΣ επιλέγει πάλι την αίτηση για να την υποβάλει.



Στην κατάσταση της προσωρινής αποθήκευσης μόνο ο συναλλασσόμενος μπορεί να κάνει ενέργεια δηλαδή να την υποβάλει, ενώ το Τελωνείο δεν μπορεί να κάνει καμία ενέργεια.

- Έπειτα ο τελωνειακός υπάλληλος αποδέχεται ή απορρίπτει την αίτηση.
- Σε περίπτωση αποδοχής της αίτησης:
 - Η κατάσταση της Αίτησης γίνεται Αίτηση Αποδεκτή και ταυτόχρονα
 - Δημιουργείται αυτόματα και μία έγκριση σε κατάσταση Αίτηση σε Επεξεργασία η οποία εμφανίζεται στην φόρμα αναζήτησης Αδειών.

Βασικά στοιχεία αίτησης		
Προς Τελωνιακή Αρχή:	ΠΕΡΙΦΕΡΕΙΑ ΑΤΤΙΚΗΣ	Αρ. Αρχικής Αίτησης: A345
Είδος Υποβολής:	Αρχική Αίτηση	Αρ. Προηγούμενης Αίτησης:
Κατάσταση Αίτησης:	Αίτηση Αποδεκτή	Αρ. Αίτησης/Αρ. Πρωτ.: A345
Τύπος Άδειας:	Άδεια ΑΕΟ -Απλουστεύσεις και Ασφάλεια και Προστασία	Ημ/νία Υποβολής: 24-04-2012

Δικαιούχος		
ΑΦΜ: 095136355	Αρμόδια ΔΟΥ: 1209	Αρ. EORI: GR095136355
Α.Δ.Τ. - Α.Μ. Εταιρεία: 095136355	Δικαιούχος: ΕΒΕΝΟΣ ΜΑΡΚΕΤ ΕΠΙΠΛΑ	Αρ. Άδειας ΑΕΟ:
Έδρα - Πόλη: ΜΟΣΧΑΤΟ	Διεύθυνση: ΠΕΝΤΕΛΗΣ 24	Τ.Κ.: 18346
Τηλ.:	ΦΑΞ:	e-mail:

26.2. Εμφάνιση Άδειας

Πλοήγηση

Ο χρήστης, από την φόρμα αναζήτησης αδειών επιλέγει:

- Κατηγορία άδειας: Άδεια ΑΕΟ
- Τύπο Άδειας και επιλέγει αναζήτηση.

Αποτελέσματα αναζήτησης

Κατηγορία Άδειας	Τύπος Άδειας	Κατάσταση	Αρ. Άδειας	Αρ. Αίτησης/Αρ. Πρωτ.	Δικαιούχος	ΑΦΜ	Ημ/νία Υποβολής	Ημ/νία Ισχύος Άδειας	Ημ/νία Λήξης Άδειας	Ημ/νία Καταχώρησης
Επιλογή Άδεια ΑΕΟ	Άδεια ΑΕΟ -Απλουστευμένες και Ασφάλεια και Προστασία	Αίτηση σε Επεξεργασία		A345	ΕΒΕ ΜΑΙ ΕΠΠ	095	04-2012			24/04/2012 10:41:00

- Στην φόρμα αποτελέσματα αναζήτησης εμφανίζεται η έγκριση που είναι σε κατάσταση Αίτηση σε επεξεργασία. Κλικάροντας την επιλογή ανακτάται η έγκριση ΑΕΟ και ο χρήστης μπορεί να εμφανίσει τα στοιχεία της έγκρισης.

Εγχειρίδιο Χρήσης Υποσυστήματος Αδειών/Εγκρίσεων για τους Εξωτερικούς Χρήστες 07.00

Λειτουργίες | test user (konsta) Αποσύνδεση

ICISnet: Υποσύστημα Αδειών/Εγκρίσεων 0

Εισαγωγική οθόνη > Αδειες > Έγκριση ΑΕΟ

» Άδεια ΑΕΟ - Απλουστεύσεις και Ασφάλεια και Προστασία

Ενεργείες Εκτύπωση

Γενικά Στοιχεία Άδειας Ειδικά Στοιχεία Άδειας

Νομικό Καθεστώς Αιτούντος: **ΕΤΑΙΡΕΙΑ ΑΕ** Ημερομηνία σύστασης: **05/03/2009** Εγκριμένος Οικονομικός Φορέας (ΑΕΟ): Αρ. Άδεια ΑΕΟ: _____

Διεύθυνση εγκατάστασης Ονομασία: **ΕΒΕΝΟΣ ΜΑΡΚΕΤ ΕΠΙΠΛΑ** Τόπος άσκησης κύριων επιχειρηματικών δραστηριοτήτων Ονομασία: **ΕΒΕΝΟΣ ΜΑΡΚΕΤ ΕΠΙΠΛΑ**
 Οδός: **ΧΑΛΚΟΚΟΝΔΥΛΗ 56** Οδός: **ΧΑΛΚΟΚΟΝΔΥΛΗ 56**
 Πόλη: **ΑΘΗΝΑ** Πόλη: **ΑΘΗΝΑ**
 Τ.Κ.: **12345** Τ.Κ.: **12345**
 Χώρα: **GR-Ελλάδα** Χώρα: **GR-Ελλάδα**

Υπεύθυνος Επικοινωνίας Ονοματεπώνυμο: **ΧΑΤΖΗΣΤΡΑΤΗΣ** Τηλ.: **+30-210-9886794** Φαξ: **+30-210-9886795** E-mail: **erisk@gmail.com**

Διεύθυνση Αλληλογραφίας Ονομασία: **ΕΒΕΝΟΣ ΜΑΡΚΕΤ ΕΠΙΠΛΑ** Οδός: **ΧΑΛΚΟΚΟΝΔΥΛΗ 56** Πόλη: **ΑΘΗΝΑ** Τ.Κ.: **12345** Χώρα: **GR-Ελλάδα**

Τομέας Οικονομικής Δραστηριότητας Οικονομικός Τομέας: **ΕΠΙΠΛΑ, ΓΕΝΙΚΟ ΕΜΠΟΡΙΟ ΣΥΣΤΑΣ**

Κράτη μέλη όπου εκτελούνται δραστηριότητες σχετικά με τελωνειακές συναλλαγές

Χώρα: **Βέλγιο** Διαγραφή:

Εισαγωγή Γραμμής Διαγραφή Γραμμής

Πληροφορίες διέλευσης συνόρων

Τελωνείο: **ΚΩΣ** Διαγραφή:

ΠΑΡΟΥ Διαγραφή:

Εισαγωγή Γραμμής Διαγραφή Γραμμής

Ήδη χορηγηθείσες απλουστεύσεις ή διευκολύνσεις, πιστοποιητικά που αναφέρονται στο άρθρο 14ια παράγραφος 4

Τύπος απλούστευσης/πιστοποιητικού	Τελωνειακά Καθεστάτα	Αριθμός Άδειας	Κατηγορία Άδειας ΑΕΟ	Διαγραφή
1234444	Outward processing	GR45015678	Απλούστευση	<input type="checkbox"/>

Εισαγωγή Γραμμής Διαγραφή Γραμμής

Γραφείο διαχείρισης τελωνειακών εγγράφων Ονομασία: **ΑΣΦΑΛΕΙΕΣ ΖΗΤΑ** Οδός: **ΚΑΠΟΔΙΣΤΡΕΙΟΥ 44** Πόλη: **ΑΘΗΝΑ** Τ.Κ.: **78800** Χώρα: **GR-Ελλάδα**

Αρμόδιο γραφείο χορήγησης όλων των τελωνειακών εγγράφων Ονομασία: **ΚΑΣΤΑΝΙΑΣ ΑΕ** Οδός: **ΣΥΓΓΡΟΥ 45** Πόλη: **ΑΘΗΝΑ** Τ.Κ.: **67890** Χώρα: **GR-Ελλάδα**

Γραφείο τήρησης κύριων λογιστικών καταχωρήσεων Ονομασία: **ΚΑΣΙΜΑΤΗΣ ΑΕ** Οδός: **ΤΣΑΛΛΑΡΗ 56** Πόλη: **ΑΘΗΝΑ** Τ.Κ.: **56789** Χώρα: **GR-Ελλάδα**

Ο.Η. Απ(ών)-αίσα

Δεν συναινώ στην δημοσιοποίηση των πληροφοριών του πιστοποιητικού ΑΕΟ στον κατάλογο των εγκεκριμένων οικονομικών φορέων

Συναινώ στην δημοσιοποίηση των πληροφοριών του πιστοποιητικού ΑΕΟ στον κατάλογο των εγκεκριμένων οικονομικών φορέων

Ο.Η. ΑΠΩΝ/ΑΠΟΥΣΑ: **Ε. ΤΙΠΑΛΛΟΣ** Ημερομηνία: **24/04/2012**

Ιδιότητα Υπογράφοντος: **ΕΚΤΕΛΩΝΙΣΤΗΣ** Αρ. Παραρτημάτων: **2**

- Σε περίπτωση που η αρμόδια αρχή εκδώσει την Άδεια, εμφανίζεται στην καρτέλα των Γενικών Στοιχείων της Αίτησης ο Αριθμός Άδειας και ο Αριθμός Τροποποίησης.

Εγχειρίδιο Χρήσης Υποσυστήματος Αδειών/Εγκρίσεων για τους Εξωτερικούς Χρήστες 07.00

Λειτουργίες | test user (konsta) Αποσύνδεση

ICISnet: Υποσύστημα Αδειών/Εγκρίσεων 0

Εισαγωγική σελίδα > Αδειες > Έγκριση ΑΕΟ

>> Άδεια ΑΕΟ -Απλουστεύσεις και Ασφάλεια και Προστασία Ενέργειες Εκτύπωση Ιστορικό

✓ Η ενέργεια ολοκληρώθηκε με επιτυχία.

Γενικά Στοιχεία Άδειας Ειδικά Στοιχεία Άδειας

Βασικά Στοιχεία Έγκρισης

Κατηγορία Άδειας: Άδεια ΑΕΟ	Τύπος Άδειας: Άδεια ΑΕΟ -Απλουστεύσεις και Ασφάλεια και Προστασία
Τελωνιακή Αρχή Έκδοσης: ΠΕΡΙΟΧΕΙΑ ΑΤΤΙΚΗΣ	Αρ. Αρχικής Αίτησης: A345
Κατάσταση Άδειας: Άδεια Εκδοθείσα	Αρ. Προηγούμενης Αίτησης:
Ημ/νία ισχύος Άδειας - Από: 24-04-2012	Αρ. Αίτησης/Αρ. Πρωτ.: A345
Έως:	Αρ. Προηγούμενης Άδειας:
Ημ/νία έναρξης ισχύος τροποποίησης: 24-04-2012	Αρ. Άδεια: 12-GR000001-AE0F-00001
Απολογία:	Αρ. Τροποποίησης: 0
	Ημ/νία Καχώρησης: 24/04/2012 10:41:00

Αιτών

ΑΦΜ: 096136355	Αριθμός ΔΟΥ: 1209	Αρ. EORI: GR096136355
Α.Δ.Τ. - Α.Μ. Εταιρείας: 096136355	Δικαστικός: ΕΒΕΝΟΣ ΜΑΡΚΕΤ ΕΠΙΠΛΑ	Αρ. Άδειας ΑΕΟ:
Έδρα - Πόλη: ΜΟΣΧΑΤΟ	Διεύθυνση: ΠΕΝΤΕΛΗΣ 24	Τ.Κ.: 18346
Τηλ.:	ΦΑΞ:	e-mail:

Ο χρήστης από το μενού των ενεργειών έχει τη δυνατότητα για :

- αίτηση τροποποίησης
- αίτηση ανάκλησης
- εκτύπωση

27. Άδεια Γενικής Χρήσης / Συνολικής Εγγύησης

27.1. Υποβολή Αίτησης

Πλοήγηση

Ο χρήστης από την φόρμα αναζήτησης αιτήσεων επιλέγει:

- Δημιουργία Αίτησης

The screenshot shows the 'ΑΙΤΗΣΕΙΣ' (Requests) section of the ICISnet application. It features a search criteria form with the following fields:

- Τελωνειακή Αρχή Έκδοσης: (Dropdown menu)
- Δικαιούχος: (Text input)
- ΑΦΜ: (Text input)
- Κατηγορία Άδειας: (Dropdown menu)
- Τύπος Άδειας: (Dropdown menu)
- Κατάσταση Αίτησης: (Dropdown menu)
- Τύπος Υποβολής Αίτησης: (Dropdown menu)
- Αρ. Αίτησης/Αρ. Πρωτ.: (Text input)
- Ημερία Υποβολής Αίτησης: Από: (Date picker)
- Έως: (Date picker)

At the bottom, there are buttons for 'Αναζήτηση', 'Καθαρισμός Κριτηρίων', and 'Δημιουργία Αίτησης'. Below the form, the text 'Αποτελέσματα αναζήτησης' is visible.

- Με την επιλογή της δημιουργίας αίτησης εμφανίζεται το παράθυρο Δημιουργία Αίτησης:

The 'Δημιουργία Αίτησης' dialog box is shown. It has a title bar and contains the following elements:

- Κατηγορία Άδειας: (Dropdown menu with 'Γενικής Χρήσης' selected)
- Τύπος Άδειας: (Dropdown menu with a list of license types displayed below it)
- Buttons: 'OK' and 'Cancel' (Ca)

The list of license types includes:

- Σύσταση Συνολικής Εγγύησης Τύπου 1SF -100% Π.Α.- πλήρη Διαμετακόμισης
- Σύσταση Συνολικής Εγγύησης Τύπου 1SH -50% Π.Α.- πλήρη Διαμετακόμισης
- Σύσταση Συνολικής Εγγύησης Τύπου 1ST -30% Π.Α.- πλήρη Διαμετακόμισης
- Σύσταση Συνολικής Εγγύησης Τύπου 1CT -30% Π.Α.- πλήρη Διαμετακόμισης
- Σύσταση Συνολικής Εγγύησης Τύπου 0SW -0% Π.Α.- πλήρη Διαμετακόμισης
- Σύσταση Συνολικής Εγγύησης Τύπου 1CF - 100% Π.Α. - πλήρη Διαμετακόμισης

- Επιλέγεται η κατηγορία Άδεια Γενικής Χρήσης και ο τύπος της Άδειας. Οι τύποι Άδειας Γενικής Χρήσης που μπορούν να επιλεγούν είναι:
- Για άδεια συνολικής εγγύησης που αφορά τη χρήση ειδικού καθεστώτος εκτός της διαμετακόμισης ή τη λειτουργία αποθήκης προσωρινής εναπόθεσης:
 - ✚ Σύσταση Συνολικής Εγγύησης Τύπου 1SF – 100% Π.Α. – πλήρη Διαμετακόμισης (100% του ποσού αναφοράς),
 - ✚ Σύσταση Συνολικής Εγγύησης Τύπου 1SH – 50% Π.Α. – πλήρη Διαμετακόμισης (50% του ποσού αναφοράς),
 - ✚ Σύσταση Συνολικής Εγγύησης Τύπου 1ST – 30% Π.Α. – πλήρη Διαμετακόμισης (30% του ποσού αναφοράς),
 - ✚ Σύσταση Συνολικής Εγγύησης Τύπου 0SW – 0% Π.Α. – πλήρη Διαμετακόμισης (απαλλαγή από τη σύσταση συνολικής εγγύησης),
- Για άδεια συνολικής εγγύησης που αφορά τη χρήση άδειας απλουστευμένων διαδικασιών (θέση σε ελεύθερη κυκλοφορία) ή άλλη άδεια:
 - ✚ Σύσταση Συνολικής Εγγύησης Τύπου 1CF – 100% Π.Α. – πλήρη Διαμετακόμισης (100% του ποσού αναφοράς),

✚ Σύσταση Συνολικής Εγγύησης Τύπου 1CT – 30% Π.Α. – πλην Διαμετακόμισης (30% του ποσού αναφοράς - κάτοχοι άδειας ΑΕΟC).

- Μόνο ένας τύπος άδειας επιτρέπεται να επιλεγεί που οδηγεί στην έκδοση της αντίστοιχης άδειας.
- Επιλέγεται ο τύπος Σύσταση Συνολικής Εγγύησης Τύπου 1SF – 100% Π.Α. – πλην Διαμετακόμισης (η λειτουργία των υπολοίπων τύπων αδειών είναι παρόμοια). Με επιλογή OK εμφανίζεται η φόρμα της αίτησης Εγκεκριμένοι Εξαγωγείς η οποία έχει μια ενότητα «Γενικά Στοιχεία Αίτησης».
- Στην καρτέλα Γενικά Στοιχεία Αίτησης συμπληρώνονται η Τελωνειακή Αρχή, η Γενική Άδεια, οι παρατηρήσεις (προαιρετικά), το Όνομα του Αιτούντος και η Ημερομηνία. Τα στοιχεία του δικαιούχου εμφανίζονται αυτόματα από το σύστημα (από το αρχείο Μητρώου του ICISnet βάσει του ΑΦΜ που πληκτρολόγησε ο χρήστης).

Αιτούντες | Ενεργός συνολικός/σύνολο | Διασφάλιση

ICISnet Υποσύστημα Αδειών/Εγκρίσεων

Εξαγωγείς | Αδειάσεις | Γενική Άδεια

» Σύσταση Συνολικής Εγγύησης Τύπου 1SF-100% Π.Α. - πλην Διαμετακόμισης | Ενεργός | Εκτύπωση

Γενικά Στοιχεία Αίτησης

Βασικά στοιχεία αίτησης

Προς Τελωνειακή Αρχή: | Αρ. Αριθμός Αίτησης:
Είδος Υποβολής: Αρχική Αίτηση | Αρ. προηγούμενης Αίτησης:
Κατάσταση Αίτησης: | Αρ. Αίτησης/Αρ. Πρωτ.:
Σύσταση Συνολικής Εγγύησης Τύπου 1SF-100% Π.Α. - πλην Διαμετακόμισης | Ημερία Υποβολής:

Δικαιούχος

ΑΦΜ: | Αρμόδια ΔΟΥ: | Αρ. ΕΟΡΕ:
Α.Δ.Τ - Α.Μ. Επιχείρησης: | Δικαιούχος: | Αρ. Άδειας ΑΕΟ:
Έσοχα - ΠΟΛΗ: | Διεύθυνση: | Τ.Κ.:
Τηλ.: | Φ.Α.Ε.: | e-mail:

Γενική Άδεια

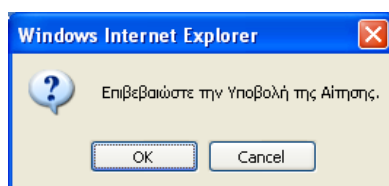
Γενική Άδεια:

Παρατηρήσεις

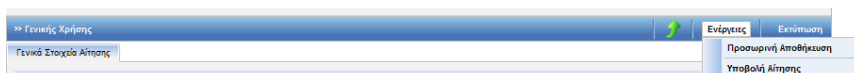
ΟΗ Αιτ(ή)νη(ο)σα

ΟΗ ΑΙΤΩΝ/ΑΙΤΟΥΣΑ: | Ημερομηνία: 03/12/2020

- Το πεδίο «Γενική Άδεια» συμπληρώνεται με τα βασικά χαρακτηριστικά της άδειας που έχει επιλεγεί σύμφωνα με την προαναφερόμενη κωδικοποίηση (π.χ. 1SF – 100% Π.Α.).
- Ο χρήστης, μετά την συμπλήρωση των υποχρεωτικών πεδίων και με την επιλογή Υποβολή Αίτησης, επιβεβαιώνει την υποβολή επιλέγοντας ok από το pop-up παράθυρο:

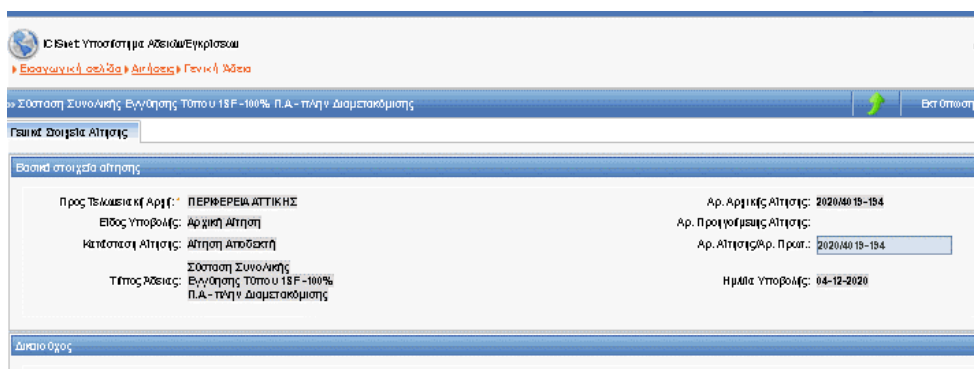


- Δημιουργείται η αρχική αίτηση σε κατάσταση Αίτηση Υποβληθείσα. Από το σημείο αυτό η αρμόδια αρχή από την φόρμα της Αίτησης μπορεί να αποδεχτεί ή όχι την αίτηση.
- Υπάρχει η δυνατότητα από την επιλογή Ενέργειες – Προσωρινή Αποθήκευση αίτησης, ο χρήστης να αποθηκεύσει προσωρινά την Αίτηση οπότε η κατάσταση της Αίτησης γίνεται προσωρινά αποθηκευμένη. Στην συνέχεια από την φόρμα ΑΙΤΗΣΕΙΣ επιλέγει πάλι την αίτηση για να την υποβάλει.



Στην κατάσταση της προσωρινής αποθήκευσης μόνο ο συναλλασσόμενος μπορεί να κάνει ενέργεια δηλαδή να την υποβάλει, ενώ το Τελωνείο δεν μπορεί να κάνει καμία ενέργεια.

- Έπειτα ο τελωνειακός υπάλληλος αποδέχεται ή απορρίπτει την αίτηση.
- Σε περίπτωση αποδοχής της αίτησης:
 - ✚ Η κατάσταση της Αίτησης γίνεται Αίτηση Αποδεκτή και ταυτόχρονα
 - ✚ Δημιουργείται αυτόματα και μία έγκριση σε κατάσταση Αίτηση σε Επεξεργασία η οποία εμφανίζεται στην φόρμα αναζήτησης Αδειών.



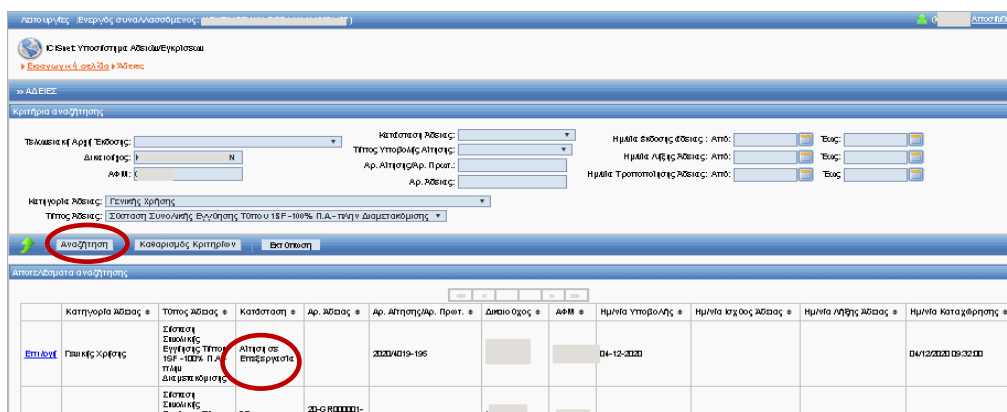
27.2. Εμφάνιση Άδειας

Πλοήγηση

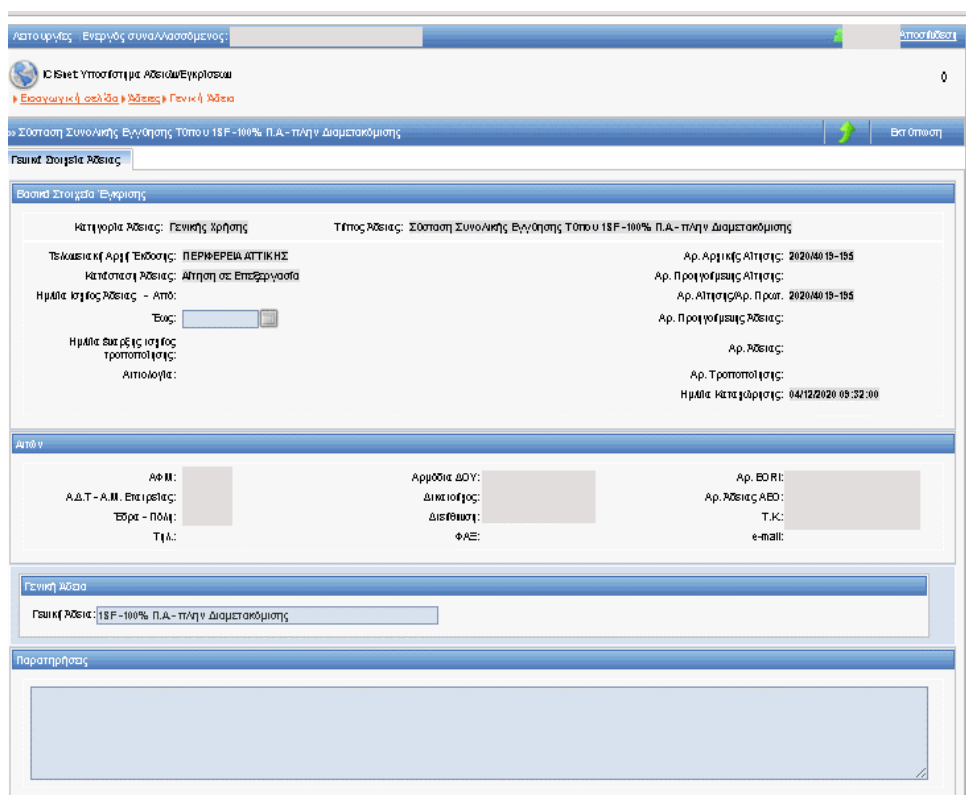
Ο χρήστης από τη φόρμα αναζήτησης αδειών επιλέγει:

- Κατηγορία άδειας: Γενικής Χρήσης
- Τύπος Άδειας: Σύσταση Συνολικής Εγγύησης Τύπου 1SF -100% Π.Α.- πλην Διαμετακόμισης και επιλέγει Αναζήτηση.

Εγχειρίδιο Χρήσης Υποσυστήματος Αδειών/Εγκρίσεων για τους Εξωτερικούς Χρήστες 07.00



Στη φόρμα αποτελέσματα αναζήτησης εμφανίζεται η έγκριση που είναι σε κατάσταση Αίτηση σε επεξεργασία. Κλικάροντας την επιλογή ανακτάται η έγκριση της Σύσταση Συνολικής Εγγύησης Τύπου 1SF -100% Π.Α.- πλην Διαμετακόμισης και ο χρήστης μπορεί να εμφανίσει τα στοιχεία της έγκρισης



Σε περίπτωση που η αρμόδια αρχή εκδώσει την Άδεια, εμφανίζεται ο Αριθμός Άδειας

Εγχειρίδιο Χρήσης Υποσυστήματος Αδειών/Εγκρίσεων για τους Εξωτερικούς Χρήστες 07.00

Αιτούντες | Ενεργίες αναλλασσόμενοι | (log out) Αποσύνδεση

IC Site: Υποσύστημα Αδειών/Εγκρίσεων

Εισαγωγική σελίδα | Άδειες | Γενική Άδεια

» Σύνταξη Συνολικής Εγγύησης Τόπου 1SF-100% Π.Α-πλήν Διαμετακόμισης

Ενέργειες | Εκτύπωση | Ιστορικό

Γνωμή Στοιχεία Άδειας

Βασικά Στοιχεία Έγκρισης

Κατηγορία Άδειας: Γενικής Χρήσης | Τίπος Άδειας: Σύνταξη Συνολικής Εγγύησης Τόπου 1SF-100% Π.Α-πλήν Διαμετακόμισης

Τελωσιακή Αριθμ Έγκρισης: ΠΕΡΙΦΕΡΕΙΑ ΔΥΤΙΚΗΣ

Κατάσταση Άδειας: Άδεια Εκθρόνισης

Αρ. Αρχικής Αίτησης: 2020/Μ

Αρ. Προηγούμενης Αίτησης:

Αρ. Αίτησης/Αρ. Πρωτ. 2020/

Αρ. Προηγούμενης Άδειας:

Αρ. Άδειας: 20-GR000001-CGU1SF-000008

Αρ. Τροποποίησης: Αρχική

Ημερία Καταχώρισης:

Ημερία λήξης Άδειας - Από: 04-12-2020

Έως:

Ημερία λήξης ισχύος τροποποίησης: 04-12-2020

Αιτιολογία:

Αιτών

ΑΦΜ: | Αρμόδια ΔΟΥ: | Αρ. ΕΟΡΓ:

Α.Δ.Τ - Α.Μ. Επιχείρησης: | Δικαιούχος: | Αρ. Άδειας ΑΕΟ:

Έδρα - Πόλη: | Διεύθυνση: | Τ.Κ.:

Τηλ.: | ΦΑΞ: | e-mail:

Γενική Άδεια

Γνωμή Άδεια: 1SF-100% Π.Α-πλήν Διαμετακόμισης

Παρατηρήσεις

Ο χρήστης μπορεί από το μενού ενεργειών να υποβάλλει: α) αίτηση τροποποίησης, β) αίτηση ανάκλησης

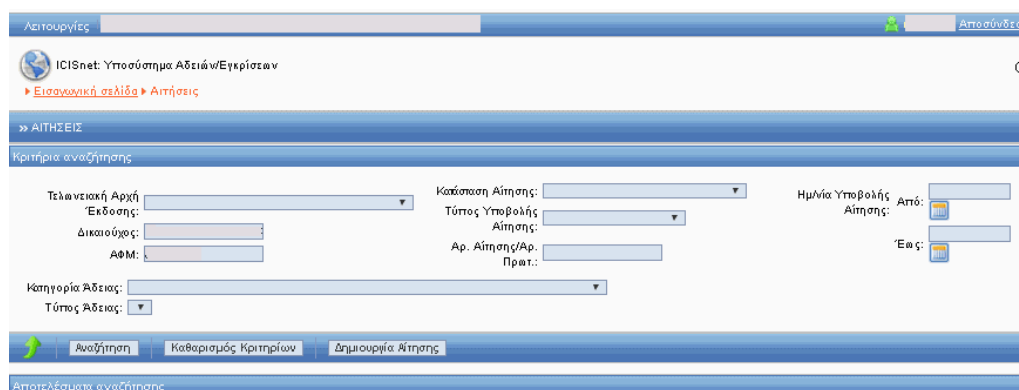
28. Άδεια Φορολογικής Αποθήκης Οχημάτων

28.1.1. Υποβολή Αίτησης

Πλοήγηση

Ο χρήστης από την φόρμα αναζήτησης αιτήσεων επιλέγει:

- Δημιουργία Αίτησης

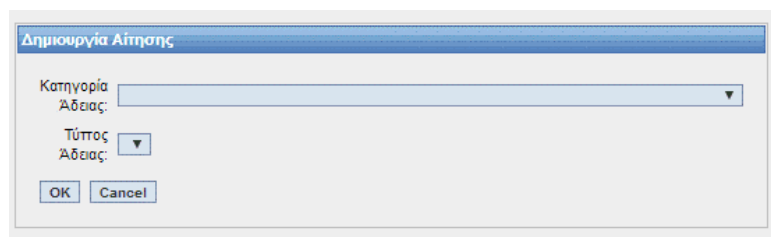


The screenshot shows the 'ΑΙΤΗΣΕΙΣ' (Applications) section of the ICISnet system. It features a search criteria form with the following fields:

- Τελωνειακή Αρχή (Tax Authority): dropdown menu
- Έκδοση (Edition): dropdown menu
- Δικαιούχος (Applicant): text input field
- ΑΦΜ (VAT Number): text input field
- Κατηγορία Άδειας (License Category): dropdown menu
- Τύπος Άδειας (License Type): dropdown menu
- Κατάσταση Αίτησης (Application Status): dropdown menu
- Τύπος Υποβολής Αίτησης (Submission Type): dropdown menu
- Αρ. Αίτησης/Αρ. Πρωτ. (Application/Serial Number): text input field
- Ημερία Υποβολής Αίτησης (Submission Date): date picker
- Από: (From): date picker
- Έως: (To): date picker

At the bottom, there are buttons for 'Αναζήτηση' (Search), 'Καθαρισμός Κριτηρίων' (Clear Criteria), and 'Δημιουργία Αίτησης' (Create Application).

- Με την επιλογή της δημιουργίας αίτησης εμφανίζεται το παράθυρο Δημιουργία Αίτησης



The dialog box titled 'Δημιουργία Αίτησης' (Create Application) contains the following fields:

- Κατηγορία Άδειας (License Category): dropdown menu
- Τύπος Άδειας (License Type): dropdown menu

Buttons for 'OK' and 'Cancel' are located at the bottom.

- Επιλέγεται η Κατηγορία Άδειας και ο τύπος της Άδειας Φορολογικής Αποθήκης Οχημάτων Γενική. Οι διαθέσιμοι τύποι Αδειών είναι:

- Άδεια Φορολογικής Αποθήκης Οχημάτων Γενική
- Άδεια Φορολογικής Αποθήκης Οχημάτων Ατομική

- Ένας μόνο τύπος Άδειας μπορεί να επιλεγεί και ο κάθε τύπος οδηγεί σε ξεχωριστή Άδεια.
- Με επιλογή OK εμφανίζεται η φόρμα της αίτησης Φορολογικής Αποθήκης η οποία χωρίζεται σε δύο ενότητες: Στην ενότητα Γενικά στοιχεία της Αίτησης και στην ενότητα ειδικά στοιχεία της αίτησης.
- Στην καρτέλα Γενικά Στοιχεία Αίτησης συμπληρώνονται η Τελωνειακή Αρχή, οι παρατηρήσεις (προαιρετικά), το Όνομα του Αιτούντος και η Ημερομηνία. Τα στοιχεία του δικαιούχου εμφανίζονται αυτόματα από το σύστημα (από το αρχείο Μητρώου του ICISnet βάσει του ΑΦΜ που πληκτρολόγησε ο χρήστης):

Εγχειρίδιο Χρήσης Υποσυστήματος Αδειών/Εγκρίσεων για τους Εξωτερικούς Χρήστες 07.00

Λειτουργίες | user gr1 (usergr1) | Αποσύνδεση

ICISnet: Υποσύστημα Αδειών/Εγκρίσεων

Εισαγωγική σελίδα | Διεύθυνση | Αίτηση για Σύσταση και Λειτουργία Φορολογικής Αποθήκης Κοινοτικών Οχημάτων

» Άδεια Φορολογικής Αποθήκης Οχημάτων-Γενική | Ενέργειες | Εκτύπωση

Γενικά Στοιχεία Αίτησης | **Ειδικά Στοιχεία Αίτησης - 1**

Βασικά στοιχεία αίτησης

Προς Τελωνιακή Αρχή: ΠΕΡΙΦΕΡΕΙΑ ΑΤΤΙΚΗΣ | Αρ. Αρχικής Αίτησης:

Είδος Υποβολής: Αρχική Αίτηση | Αρ. Προηγούμενης Αίτησης:

Κατάσταση Αίτησης: | Αρ. Αίτησης/Αρ. Πρωτ.: A4590

Τύπος Άδειας: Άδεια Φορολογικής Αποθήκης Οχημάτων-Γενική | Ημηνία Υποβολής:

Δικαστής

ΑΦΜ: | Αρμόδια ΔΟΥ: | Αρ. ΕΟΡ: GR090009605

Α.Δ.Τ. - Α.Μ. Εταιρείας: | Δικαστής: | Αρ. Άδειας ΑΕΟ:

Έδρα - Πόλη: | Διεύθυνση: | Τ.Κ.: 18541

Τηλ.: | ΦΑΞ: | e-mail:

Παρατηρήσεις

Ο/Η Αιτών(-ούσα)

Ο/Η ΑΙΤΩΝ/ΑΙΤΟΥΣΑ: ΟΝΟΜΑ ΑΙΤΟΥΝΤΟΣ | Ημερομηνία: 24/04/2012

- Στην καρτέλα Ειδικά Στοιχεία Αίτησης-1 καταχωρούνται:
 - τα στοιχεία της φορολογικής αποθήκης
 - οι Εγγυήσεις Αποθήκης (προαιρετικά)
 - οι Τύποι Αυτοκινήτων (πολλοί τύποι-από λίστα)
 - οι δραστηριότητες (πολλές δραστηριότητες λίστα)
 - η Λογιστική Αποθήκης
 - τα Συμπληρωματικά έγγραφα
- Σχετικά με τα Στοιχεία Αποθήκης επιλέγεται η Επωνυμία, το Τελωνείο Ελέγχου και τα στοιχεία της Διεύθυνσης Αποθήκης. Στον Διαχειριστή καταχωρείται το ΑΦΜ και με tab επιστρέφονται τα στοιχεία του από το Μητρώο.

Στοιχεία Αποθήκης

Είδος Αποθήκης: Οχημάτων Γενικής Χρήσης

Επωνυμία: ΑΠΟΘΗΚΗ ΓΕΝΙΚΗ Α

Τελωνείο Ελέγχου: ΑΘΗΝΩΝ

Στοιχεία Τελωνείου: Διεύθυνση: 12ο ΧΙΛΙΟΜ ΕΘ. ΟΔΟΥ ΑΘΗΝΩΝ ΛΑΜΙΑΣ, ΑΘΗΝΑ | Τηλ: +30 210-2829890 | Fax: +30 210-2889733

Αναλυτική Περιγραφή:

Περιοχή/Δήμος:

Πόλη:

Διεύθυνση: | Αριθμός: | T.K.: |

Τηλ: | Fax: | e-mail: |

Διαχειριστής: ΑΦΜ: | Επωνυμία: |

Πλήθος: |

Γλώσσα: | Περιγραφή: |

Σχόλια:

Εγχειρίδιο Χρήσης Υποσυστήματος Αδειών/Εγκρίσεων για τους Εξωτερικούς Χρήστες 07.00

- Σχετικά με τις Εγγυήσεις καταχωρούνται ο τύπος παραστατικού της εγγύησης και το ποσό.
Τα στοιχεία αυτά έχουν μόνο πληροφοριακή αξία καθ' όσον οι Εγγυήσεις που τελικά θα ισχύσουν για την αποθήκη αυτή καταχωρούνται από την άδεια του Αποθηκευτή Οχημάτων. Εκεί καταχωρούνται τα GRN που έχουν καταχωρηθεί προηγουμένως στο Υποσύστημα των Εγγυήσεων. Όπως θα δούμε στην συνέχεια οι εγγυήσεις αυτές εμφανίζονται και στην Άδεια Αποθήκης (μετά την καταχώρησή τους από την Άδεια του Αποθηκευτή) και επομένως οι Εγγυήσεις που καταχωρούνται στην Αίτηση της Αποθήκης Οχημάτων δεν μεταφέρονται και στην άδεια Αποθήκης Οχημάτων.

Τύπος Παραστατικού	Ποσό Εγγύησης	Διαγραφή
ΑΣΦΑΛΙΣΤΗΡΙΟ Σ.	1.000	<input type="checkbox"/>
ΕΓΓΥΗΤΗΣ	200	<input type="checkbox"/>
Σύνολο:	1.200	

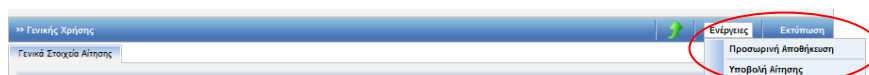
Εγχειρίδιο Χρήσης Υποσυστήματος Αδειών/Εγκρίσεων για τους Εξωτερικούς Χρήστες

07.00

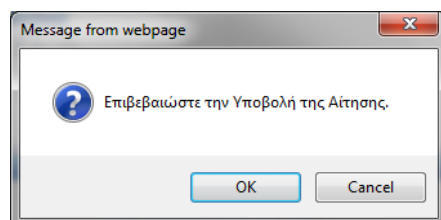
The screenshot shows the 'Αίτηση' (Application) screen in the ICISNet system. The interface is in Greek and includes the following sections:

- Λειτουργίες:** user gr1 (usergr1) Αποσύνδεση
- Πλοήγηση:** Εισαγωγική σελίδα, Αιτήσεις, Αίτηση για Σύσταση και Λειτουργία Φορολογικής Αποθήκης Κοινοτικών Οχημάτων
- Παράθυρο Αίτησης:** Αδεια Φορολογικής Αποθήκης Οχημάτων-Γενική
- Γενικά Στοιχεία Αίτησης:** Είδος Αποθήκης: Οχημάτων Γενικής Χρήσης, Επωνυμία: ΑΠΟΘΗΚΗ ΓΕΝΙΚΗ Α, Τελωνείο Ελέγχου: ΑΘΗΝΩΝ, Στοιχεία Τελωνιού: Διεύθυνση: 12α ΧΙΛΙΟΜ ΕΘ. ΟΔΟΥ ΑΘΗΝΩΝ ΛΑΜΙΑΣ, ΑΘΗΝΑ, Τηλ: +30 210-2829890, Fax: +30 210-2889733 +3
- Αναλυτική Περιγραφή:** (Empty text area)
- Περιοχή/Δήμος:** (Empty text area)
- Πόλη:** (Empty text area)
- Διεύθυνση:** (Empty text area), Αριθμός: (Empty text area), Τ.Κ.: (Empty text area)
- Τηλ:** (Empty text area), Fax: (Empty text area), e-mail: (Empty text area)
- Διακριτής:** ΑΦΜ: 090009605, Επωνυμία: ΓΕΡΟΝΙΚΟΛΑΣ ΠΑΝΤΑΖ
- Πλήθος:** (Empty text area)
- Γλώσσα:** (Dropdown menu), Περιγραφή: (Empty text area)
- Σχόλια:** (Empty text area)
- Εγγυήσεις αποθήκης:** Table with columns: Τύπος Παραστατικού, Ποσό Εγγύησης, Διαγραφή. Rows: ΔΣΦΑΛΙΣΤΗΡΙΟ Σ. (1.000), ΕΓΓΥΗΤΗΣ (200). Σύνολο: 1.200. Buttons: Εισαγωγή Γραμμής, Διαγραφή Γραμμής.
- Περιγραφή Οχημάτων:** Table with columns: Τύπος Αυτοκινήτου, Διαγραφή. Rows: 1-Επιβατικό, 3-Μοτοσυκλέτες. Buttons: Εισαγωγή Γραμμής, Διαγραφή Γραμμής.
- Δραστηριότητες:** Table with columns: Δραστηριότητα, Διαγραφή. Rows: Κατοχή, Παραλαβή. Buttons: Εισαγωγή Γραμμής, Διαγραφή Γραμμής.
- Λογιστική Αποθήκης:** (Empty text area)
- Συμπληρωματικά έγγραφα:** (Empty text area)

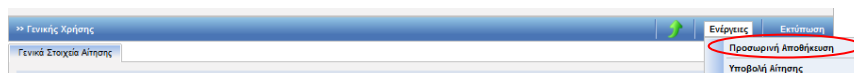
- Μετά την συμπλήρωση των υποχρεωτικών πεδίων με την επιλογή Ενέργειες επιλέγουμε -Υποβολή Αίτησης.



- Στην συνέχεια επιβεβαιώνουμε την υποβολή επιλέγοντας OK από το pop-up παράθυρο:



- Δημιουργείται η αρχική αίτηση σε κατάσταση Αίτηση Υποβληθείσα. Από το σημείο αυτό η αρμόδια αρχή από την φόρμα της Αίτησης μπορεί να αποδεχτεί ή όχι την αίτηση.
- Υπάρχει η δυνατότητα από την επιλογή Ενέργειες – Προσωρινή Αποθήκευση αίτησης ο χρήστης να αποθηκεύσει προσωρινά την Αίτηση οπότε η κατάσταση της Αίτησης γίνεται προσωρινά αποθηκευμένη. Στην συνέχεια από την φόρμα ΑΙΤΗΣΕΙΣ επιλέγει πάλι την αίτηση να την υποβάλει.



Στην κατάσταση της προσωρινής αποθήκευσης μόνο ο συναλλασσόμενος μπορεί να κάνει ενέργεια δηλαδή να την υποβάλει, ενώ το Τελωνείο δεν μπορεί να κάνει καμία ενέργεια.

- Έπειτα ο τελωνειακός υπάλληλος αποδέχεται ή απορρίπτει την αίτηση.
- Σε περίπτωση αποδοχής της αίτησης:
 - Η κατάσταση της Αίτησης γίνεται Αίτηση Αποδεκτή και ταυτόχρονα
 - Δημιουργείται αυτόματα και μία έγκριση σε κατάσταση Αίτηση σε Επεξεργασία η οποία εμφανίζεται στην φόρμα αναζήτησης Αδειών.

Εγχειρίδιο Χρήσης Υποσυστήματος Αδειών/Εγκρίσεων για τους Εξωτερικούς Χρήστες 07.00

Λειτουργίες | user gr1 (usergr1) Αποσύνδεση

ICISnet: Υποσύστημα Αδειών/Εγκρίσεων

Εισαγωγική σελίδα > Αιτήσεις > Αίτηση για Σύσταση και Λειτουργία Φορολογικής Αποθήκης Κοινοτικών Οχημάτων

>> Άδεια Φορολογικής Αποθήκης Οχημάτων-Γενική

Η ενέργεια ολοκληρώθηκε με επιτυχία.

Γενικά Στοιχεία Αίτησης | Ειδικά Στοιχεία Αίτησης - 1

Βασικά στοιχεία αίτησης

Προς Τελωνιακή Αρχή: ΠΕΡΙΦΕΡΕΙΑ ΑΤΤΙΚΗΣ
 Είδος Υποβολής: Αρχική Αίτηση
 Κατάσταση Αίτησης: **Αίτηση Αποδεκτή**
 Τύπος Άδειας: Άδεια Φορολογικής Αποθήκης Οχημάτων-Γενική

Αρ. Αρχικής Αίτησης: A4590
 Αρ. Προηγούμενης Αίτησης:
 Αρ. Αίτησης/Αρ. Πρωτ.: A4590
 Ημ/νία Υποβολής: 24-04-2012

Δικαιούχος

ΑΦΜ: A Δ.Τ. - Α.Μ. Εταιρείας:
 Έθνος - Πόλη:
 Τηλ.:

Αρμόδια ΔΟΥ:
 Δικαιούχος:
 Διεύθυνση:
 ΦΑΞ:

Αρ. EOR: GR090009605
 Αρ. Άδειας ΑΕΟ:
 Τ.Κ.: 18541
 e-mail:

Παρατηρήσεις

Ο/Η ΑΙΤΩΝ/ΑΙΤΟΥΣΑ: ΟΝΟΜΑ ΑΙΤΟΥΝΤΟΣ
 Ημερομηνία: 24/04/2012

28.1.2. Εμφάνιση Άδειας

Πλοήγηση

Ο χρήστης από τα κριτήρια της φόρμας αναζήτησης αδειών επιλέγει:

- Κατηγορία άδειας:
Άδεια Φορολογικής Αποθήκης Οχημάτων προκειμένου να αναζητήσει την αντίστοιχη έγκριση

Λειτουργίες | user gr1 (usergr1) Αποσύνδεση

ICISnet: Υποσύστημα Αδειών/Εγκρίσεων

Εισαγωγική σελίδα > Άδειες

>> ΑΔΕΙΕΣ

Κριτήρια αναζήτησης

Δικαιούχος: []
 ΑΦΜ: []
 Τελωνιακή Αρχή Έκδοσης: []

Κατάσταση Άδειας: []
 Τύπος Υποβολής Αίτησης: []
 Αρ. Αίτησης/Αρ. Πρωτ.: []
 Αρ. Άδειας: []

Ημ/νία έκδοσης άδειας: Από: [] Έως: []
 Ημ/νία λήξης Άδειας: Από: [] Έως: []
 Ημ/νία Τροποποίησης Άδειας: Από: [] Έως: []

Κατηγορία Άδειας: Άδεια Φορολογικής Αποθήκης Οχημάτων
 Τύπος Άδειας: []

Αναζήτηση | Καθαρισμός Κριτηρίων | Εκτύπωση

Αποτελέσματα αναζήτησης

Κατηγορία Άδειας	Τύπος Άδειας	Κατάσταση	Αρ. Άδειας	Αρ. Αίτησης/Αρ. Πρωτ.	Δικαιούχος	ΑΦΜ	Ημ/νία Υποβολής	Ημ/νία Ισχύος Άδειας	Ημ/νία Λήξης Άδειας	Ημ/νία Καταχώρισης
Επιλογή	Άδεια Φορολογικής Αποθήκης Οχημάτων	Αίτηση σε Επεξεργασία		A4590			24-04-2012			24/04/2012 12:08:00

Εγχειρίδιο Χρήσης Υποσυστήματος Αδειών/Εγκρίσεων για τους Εξωτερικούς Χρήστες 07.00

- Στην φόρμα αποτελέσματα αναζήτησης εμφανίζεται η έγκριση που είναι σε κατάσταση Αίτηση σε επεξεργασία. Κλικάροντας την επιλογή ανακτάται η έγκριση της φορολογικής αποθήκης Οχημάτων και ο χρήστης μπορεί να εμφανίσει τα στοιχεία της έγκρισης.

The screenshot displays the 'Αδεια Φορολογικής Αποθήκης Οχημάτων-Γενική' (General Vehicle Tax License) form. The form is divided into several sections:

- Στοιχεία Αποθήκης:** Includes fields for 'Είδος Αποθήκης' (Vehicle Storage Type), 'Επωνυμία' (Company Name), 'Ενδειξη Κλιμακίου' (Scale Indicator), 'Τελωνίο Ελέγχου' (Check Station), and 'Στοιχεία Τελωνίου' (Customs Office Details) such as address, phone, and fax.
- Αναλυτική Περιγραφή:** A large text area for detailed description.
- Περιοχή/Δήμος:** Fields for region and municipality.
- Διεύθυνση:** Fields for street name, number, and postal code.
- Τηλ:** Fields for phone, fax, and email.
- Διαχειριστής:** Fields for ADMI, company name, and license type.
- Πλήθος:** License quantity field.
- Γλώσσα:** Language selection dropdown and description field.
- Σχόλια:** Comment text area.

Below the form, there are sections for 'Εκδοθείσες Άδειες Εγκεκριμένου Αποθηκευτή Οχημάτων που αφορούν την Αποθήκη' (Issued Licenses for the Storage Unit), 'Περιγραφή Οχημάτων' (Vehicle Description) with a table for vehicle types and registration status, 'Δραστηριότητες' (Activities) with a table for activity types and registration status, and 'Λογιστική Αποθήκης' (Storage Accounting) with a table for storage units.

- Σε περίπτωση που η αρμόδια αρχή εκδώσει την Άδεια, εμφανίζεται στην Καρτέλα των Γενικών Στοιχείων ο Αριθμός Άδειας και ο Αριθμός Τροποποίησης. Η άδεια θα τίθεται σε ισχύ με την σύνδεσή της σε άδεια Αποθηκευτή Οχημάτων.

Εγχειρίδιο Χρήσης Υποσυστήματος Αδειών/Εγκρίσεων για τους Εξωτερικούς Χρήστες 07.00

Λειτουργίες | user gr1 (usergr1) Αποσύνδεση

ICISnet: Υποσύστημα Αδειών/Εγκρίσεων
Εισαγωγική σελίδα ▶ Άδειες ▶ Έγκριση για Σύσταση και Λειτουργία Φορολογικής Αποθήκης Κοινοτικών Οχημάτων

» Άδεια Φορολογικής Αποθήκης Οχημάτων-Γενική | Ενέργειες | Εκτύπωση | Ιστορικό

✓ Η ενέργεια ολοκληρώθηκε με επιτυχία.

Γενικά Στοιχεία Άδειας | Ειδικά Στοιχεία Άδειας - 1

Βασικά Στοιχεία Έγκρισης

Κατηγορία Άδειας: **Άδεια Φορολογικής Αποθήκης Οχημάτων** | Τύπος Άδειας: **Άδεια Φορολογικής Αποθήκης Οχημάτων-Γενική**

Τελωνιακή Αρχή Έκδοσης: **ΠΕΡΙΦΕΡΕΙΑ ΑΤΤΙΚΗΣ** | Αρ. Αρχικής Αίτησης: **A4590**
Κατάσταση Άδειας: **Άδεια Σε Αναμονή** | Αρ. Προηγούμενης Αίτησης: **A4590**
Ημ/νία Ισχύος Άδειας - Από: | Αρ. Αίτησης/Αρ. Πρωτ.: **A4590**
Έως: | Αρ. Προηγούμενης Άδειας: **12-GR000001-F2-0002**
Ημ/νία Έναρξης Ισχύος τροποποίησης: | Αρ. Άδειας: **0**
Απολογία: | Αρ. Τροποποίησης: **0**
Ημ/νία Καταχώρησης: **24/04/2012 12:08:00**

Αιτών

ΑΦΜ: **090009605** | Αρμόδια ΔΟΥ: **1209** | Αρ. ΕΟΡΙ: **GR090009605**
Α.Δ.Τ. - Α.Μ. Εταιρείας: **ΠΙ37396** | Δικαιούχος: **ΓΕΡΟΝΙΚΟΛΟΣ ΠΑΝΤΑΖ** | Αρ. Άδειας ΑΕΟ: **18541**
Έδρα - Πόλη: **ΠΕΙΡΑΙΑΣ** | Διεύθυνση: **ΑΓ ΕΛΕΥΘΕΡΙΟΥ 74** | Τ.Κ.: **18541**
Τηλ.: **4811217** | ΦΑΞ: | e-mail:

Παρατηρήσεις

28.2. Άδεια Εγκεκριμένου Αποθηκευτή Οχημάτων

28.2.1. Υποβολή Αίτησης

Πλοήγηση

Ο χρήστης από την φόρμα αναζήτησης αιτήσεων επιλέγει:

- Δημιουργία Αίτησης

Λειτουργίες | Αποσύνδεση

ICISnet: Υποσύστημα Αδειών/Εγκρίσεων | 0

Εισαγωγική σελίδα ▶ Αιτήσεις

» ΑΙΤΗΣΕΙΣ

Κριτήρια αναζήτησης

Τελωνιακή Αρχή Έκδοσης: | Κατάσταση Αίτησης: | Ημ/νία Υποβολής Αίτησης: Από: | Έως: |
Δικαιούχος: | Τύπος Υποβολής Αίτησης: | Αρ. Αίτησης/Αρ. Πρωτ.: |
ΑΦΜ: | Κατηγορία Άδειας: | Τύπος Άδειας: |

Αναζήτηση | Καθαρισμός Κριτηρίων | Δημιουργία Αίτησης

Αποτελέσματα αναζήτησης

- Με την επιλογή της δημιουργίας αίτησης εμφανίζεται το παράθυρο Δημιουργία Αίτησης

Εγχειρίδιο Χρήσης Υποσυστήματος Αδειών/Εγκρίσεων για τους Εξωτερικούς Χρήστες 07.00

Δημιουργία Αίτησης

Κατηγορία Άδειας: [Dropdown]

Τύπος Άδειας: [Dropdown]

OK Cancel

- Επιλέγεται η κατηγορία και ο τύπος της Άδειας Εγκεκριμένου Αποθηκευτή Οχημάτων.
- Με επιλογή OK εμφανίζεται η φόρμα της αίτησης Εγκεκριμένου Αποθηκευτή Οχημάτων η οποία χωρίζεται σε δύο ενότητες: Στην ενότητα Γενικά στοιχεία της Αίτησης και στην ενότητα ειδικά στοιχεία της αίτησης.
- Στην καρτέλα Γενικά Στοιχεία Αίτησης συμπληρώνονται η Τελωνιακή Αρχή, οι παρατηρήσεις (προαιρετικά), το Όνομα του Αιτούντος και η Ημερομηνία. Τα στοιχεία του δικαιούχου εμφανίζονται αυτόματα από το σύστημα (από το αρχείο Μητρώου του ICISnet βάσει του ΑΦΜ που πληκτρολόγησε ο χρήστης):

Λειτουργίες user gr1 (usergr1) Δποσύνδεση

ICISnet: Υποσύστημα Αδειών/Εγκρίσεων

Εισαγωγικά οπλίστα > Αίτηση > Αίτηση για χορήγηση άδειας Εγκεκριμένου Αποθηκευτή Οχημάτων

>> Άδεια Εγκεκριμένου Αποθηκευτή Οχημάτων Ενέργειες Εκτύπωση

Γενικά Στοιχεία Αίτησης Ειδικά Στοιχεία Αίτησης - 1

Βασικά στοιχεία αίτησης

Προς Τελωνιακή Αρχή: ΠΕΡΙΦΕΡΕΙΑ ΑΤΤΙΚΗΣ

Είδος Υποβολής: Αρχική Αίτηση

Κατάσταση Αίτησης: Αίτηση Προσωρινά Αποθηκευμένη

Τύπος Άδειας: Άδεια Εγκεκριμένου Αποθηκευτή Οχημάτων

Αρ. Αρχικής Αίτησης:

Αρ. Προηγούμενης Αίτησης:

Αρ. Αίτησης/Αρ. Πρωτ.: Α4578

Ημ/νία Υποβολής:

Δικαιούχος

ΑΦΜ:

Α.Δ.Τ. - Α.Μ. Εταιρείας:

Έδρα - Πόλη:

Τηλ.:

Αρμόδια ΔΟΥ:

Δικαιούχος:

Διεύθυνση:

ΦΑΞ:

Αρ. EORI: GR090009605

Αρ. Άδειας ΑΕΟ:

Τ.Κ.: 18541

e-mail:

Παρατηρήσεις

Ο/Η Αιτών(-ούσα)

Ο/Η ΑΙΤΟΥΝΤΟΥΣΑ: ΟΝΟΜΑ ΑΙΤΟΥΝΤΟΣ

Ημερομηνία: 24/04/2012

- Στην καρτέλα Ειδικά Στοιχεία Αίτησης-1 καταχωρούνται:
 - τα στοιχεία των φορολογικών αποθηκών με τις Εγγυήσεις τους
 - οι Τύποι Αυτοκινήτων (πολλοί τύποι-από λίστα). Πρέπει να είναι υπερσύνολο των τύπων των αυτοκινήτων των Αποθηκών
 - οι δραστηριότητες (πολλές δραστηριότητες λίστα). Πρέπει να είναι υπερσύνολο των δραστηριοτήτων των Αποθηκών
 - η Λογιστική Αποθήκης
 - τα Συμπληρωματικά έγγραφα

- Σχετικά με τις Φορολογικές Αποθήκες καταχωρούνται στο πεδίο Αρ. Άδειας Αποθήκης οι αριθμοί Αδείας Αποθηκών Οχημάτων. Επιλέγοντας Εισαγωγή Γραμμής ο χρήστης μπορεί να καταχωρήσει πολλούς αριθμούς Αδειών Αποθηκών. Κατά την Καταχώρηση του αριθμού Άδειας Αποθήκης Οχημάτων (επιλέγοντας tab) ελέγχεται αν το ΑΦΜ του Δικαιούχου της Άδειας Αποθήκης συμπίπτει με το ΑΦΜ Άδειας Αποθηκευτή. Εξαιρέση αποτελεί η Άδεια Αποθήκης Γενικής Χρήσης η οποία μπορεί να χρησιμοποιηθεί σε άδεια άλλοι Αποθηκευτή (τα ΑΦΜ δικαιούχου Αποθήκης και Αποθηκευτή μπορεί να είναι διαφορετικά).

Στην συνέχεια, μετά την καταχώρηση κάθε Αποθήκης ο χρήστης και για κάθε Άδεια Αποθήκης καταχωρεί τις Εγγυήσεις. Οι εγγυήσεις μπορεί να είναι πολλές ανά Άδεια Αποθήκης. Ειδικά στην περίπτωση που η Αποθήκη είναι Γενικής Χρήσης θα πρέπει εκτός του GRN της Εγγύησης να καταχωρηθεί και το ΑΦΜ Υπόχρεου διότι ελέγχεται η ύπαρξη του GRN της Εγγύησης σε συνδυασμό με το ΑΦΜ Υπόχρεου. Στην περίπτωση ατομικής Αποθήκης το ΑΦΜ Υπόχρεου δεν καταχωρείται διότι θεωρείται ότι είναι ίδιο με το ΑΦΜ του δικαιούχου της Άδειας Αποθηκευτή Οχημάτων.

Μετά την συμπλήρωση του ΑΦΜ Υπόχρεου (αν υπάρχει σύμφωνα με τα παραπάνω) και του Αριθμού Εγγύησης με tab επιστρέφονται από το Υποσύστημα Εγγυήσεων το Ποσό και η Κατάσταση της Εγγύησης. Ακόμη επιλέγοντας Στοιχεία Εγγύησης εμφανίζονται λεπτομέρειες της εγγύησης από το pop-up παράθυρο:

Αρ. Παραστατικού	Ποσό Εγγύησης	Τύπος Παραστατικού	Εκδότης	Ημ. Λήξης
1234213	0	Ασφαλιστήριο Συμβόλαιο	ΓΕΡΟΝΙΚΟΛΟΣ ΠΑΝΤΑΖ	

και με την επιλογή επιστροφή επιστρέφει ο χρήστης στην Καρτέλα Ειδικά Στοιχεία Αίτησης-1.

Αρ. Άδειας Αποθήκης	Επισημάρια Δικαιούχου	Εγγυήσεις	Διαγραφή																								
Κωδικός: 12GR000001F20002	ΓΕΡΟΝΙΚΟΛΟΣ ΠΑΝΤΑΖ	<table border="1"> <thead> <tr> <th>ΑΦΜ Υπόχρεου</th> <th>Αριθμός Εγγύησης</th> <th>Λεπτομέρειες</th> <th>Ποσό Εγγύησης</th> <th>Κατάσταση Εγγύησης</th> <th>Διαγραφή</th> </tr> </thead> <tbody> <tr> <td>090009605</td> <td>12GR0000012000050</td> <td>Στοιχεία Εγγύησης</td> <td>10.000</td> <td>Έγκυρη</td> <td><input type="checkbox"/></td> </tr> <tr> <td>090009605</td> <td>12GR0000012000060</td> <td>Στοιχεία Εγγύησης</td> <td>1.500</td> <td>Έγκυρη</td> <td><input type="checkbox"/></td> </tr> <tr> <td colspan="3">Ποσό Εγγύησης Αποθήκης</td> <td>11.500</td> <td></td> <td></td> </tr> </tbody> </table>	ΑΦΜ Υπόχρεου	Αριθμός Εγγύησης	Λεπτομέρειες	Ποσό Εγγύησης	Κατάσταση Εγγύησης	Διαγραφή	090009605	12GR0000012000050	Στοιχεία Εγγύησης	10.000	Έγκυρη	<input type="checkbox"/>	090009605	12GR0000012000060	Στοιχεία Εγγύησης	1.500	Έγκυρη	<input type="checkbox"/>	Ποσό Εγγύησης Αποθήκης			11.500			<input type="checkbox"/>
ΑΦΜ Υπόχρεου	Αριθμός Εγγύησης	Λεπτομέρειες	Ποσό Εγγύησης	Κατάσταση Εγγύησης	Διαγραφή																						
090009605	12GR0000012000050	Στοιχεία Εγγύησης	10.000	Έγκυρη	<input type="checkbox"/>																						
090009605	12GR0000012000060	Στοιχεία Εγγύησης	1.500	Έγκυρη	<input type="checkbox"/>																						
Ποσό Εγγύησης Αποθήκης			11.500																								
Κωδικός: 12GR000001F20001	ΓΕΡΟΝΙΚΟΛΟΣ ΠΑΝΤΑΖ	<table border="1"> <thead> <tr> <th>ΑΦΜ Υπόχρεου</th> <th>Αριθμός Εγγύησης</th> <th>Λεπτομέρειες</th> <th>Ποσό Εγγύησης</th> <th>Κατάσταση Εγγύησης</th> <th>Διαγραφή</th> </tr> </thead> <tbody> <tr> <td>090009605</td> <td>12GR0000012000050</td> <td>Στοιχεία Εγγύησης</td> <td>10.000</td> <td>Έγκυρη</td> <td><input type="checkbox"/></td> </tr> <tr> <td colspan="3">Ποσό Εγγύησης Αποθήκης</td> <td>10.000</td> <td></td> <td></td> </tr> </tbody> </table>	ΑΦΜ Υπόχρεου	Αριθμός Εγγύησης	Λεπτομέρειες	Ποσό Εγγύησης	Κατάσταση Εγγύησης	Διαγραφή	090009605	12GR0000012000050	Στοιχεία Εγγύησης	10.000	Έγκυρη	<input type="checkbox"/>	Ποσό Εγγύησης Αποθήκης			10.000			<input type="checkbox"/>						
ΑΦΜ Υπόχρεου	Αριθμός Εγγύησης	Λεπτομέρειες	Ποσό Εγγύησης	Κατάσταση Εγγύησης	Διαγραφή																						
090009605	12GR0000012000050	Στοιχεία Εγγύησης	10.000	Έγκυρη	<input type="checkbox"/>																						
Ποσό Εγγύησης Αποθήκης			10.000																								
Συνολικό ποσό			21.500																								

- Ο χρήστης επιλέγοντας Στοιχεία Αποθήκης εμφανίζεται pop-up παράθυρο με τα στοιχεία της Αποθήκης αυτής. Με την επιλογή Επιστροφή επιστρέφει ο χρήστης στην Καρτέλα Ειδικά Στοιχεία Αίτησης-1.

Εγχειρίδιο Χρήσης Υποσυστήματος Αδειών/Εγκρίσεων για τους Εξωτερικούς Χρήστες

07.00

Στοιχεία Αποθήκης

Επωνυμία: ΑΠΟΘΗΚΗ ΓΕΝΙΚΗ Α
 Είδος Αποθήκης: Οχημάτων Γενικής Χ
 Τεχνικά Ελέγχου: ΑΘΗΝΩΝ
 Στοιχεία Τελενέου: Διεύθυνση: 12α ΧΙΛΙΟΜ ΕΘ ΟΔΟΥ ΑΘΗΝΩΝ ΛΑΜΙΑΣ, ΑΘΗΝΑ Τηλ: +30 210-2829890 Fax: +30 210-2889733 +3
 Αναλυτική Περιγραφή:
 Περιοχή/Δήμος:
 Πόλη:
 Διεύθυνση: Τ.Κ.:
 Τηλ: Fax: e-mail:
 Διαχειριστής: ΑΦΜ: 090009605 Επωνυμία: ΓΕΡΟΝΙΚΟΛΟΣ ΠΑΝΤΑΖ
 Πλήθος:
 Χώρα:
 Γλώσσα:
 Σχόλια:

[Επιστροφή](#)

- Στην Αίτηση Άδειας Εγκεκριμένου Αποθηκευτή Οχημάτων οι εγγυήσεις είναι προαιρετικές.

Λειτουργίες | user gr1 (usergr1) Αποσύνδεση

CISnet: Υποσύστημα Αδειών/Εγκρίσεων
 ▶ [Εισαγωγικά ονόματα](#) ▶ [Αιτήσεις](#) ▶ [Αίτηση για χορήγηση άδειας Εγκεκριμένου Αποθηκευτή Οχημάτων](#)

» Άδεια Εγκεκριμένου Αποθηκευτή Οχημάτων [Ενέργειες](#) [Εκτύπωση](#)

Γενικά Στοιχεία Αίτησης | **Ειδικά Στοιχεία Αίτησης - 1**

Φορολογικές Αποθήκες

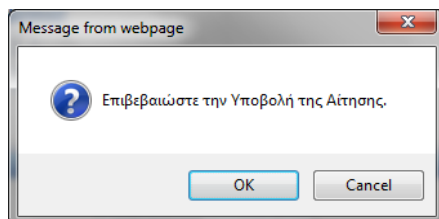
Αρ. Άδειας Αποθήκης	Επωνυμία Δικαιούχου	Εγγυήσεις					Διαγραφή
Κωδικός		ΑΦΜ Υποχρέου	Αριθμός Εγγύησης	Λεπτομέρειες	Ποσό Εγγύησης	Κατάσταση Εγγύησης	
12GR000001F20002 Στοιχεία Αποθήκης	ΓΕΡΟΝΙΚΟΛΟΣ ΠΑΝΤΑΖ	090009605	12GR0000012000050	Στοιχεία Εγγύησης	10.000	Έγκυρη	<input type="checkbox"/>
		090009605	12GR0000012000060	Στοιχεία Εγγύησης	1.500	Έγκυρη	<input type="checkbox"/>
		Ποσό Εγγύησης Αποθήκης			11.500		
		Εισαγωγή Γραμμής		Διαγραφή Γραμμής			
12GR000001F20001 Στοιχεία Αποθήκης	ΓΕΡΟΝΙΚΟΛΟΣ ΠΑΝΤΑΖ	090009605	12GR0000012000050	Στοιχεία Εγγύησης	10.000	Έγκυρη	<input type="checkbox"/>
		Ποσό Εγγύησης Αποθήκης			10.000		
		Εισαγωγή Γραμμής		Διαγραφή Γραμμής			
Συνολικό ποσό						21.500	
		Εισαγωγή Γραμμής		Διαγραφή Γραμμής			

Τύπος Αυτοκινήτου	Διαγραφή
1-Επιβατικό	<input type="checkbox"/>
3-Μοτοσυκλέτες	<input type="checkbox"/>

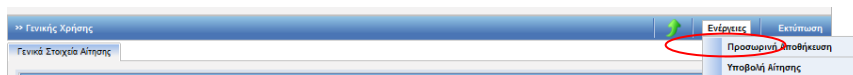
Δραστηριότητα	Διαγραφή
Κατοχή	<input type="checkbox"/>
Παραλαβή	<input type="checkbox"/>

ΒΙΒΛΙΑ Α ΚΑΙ Β

Μετά την συμπλήρωση των υποχρεωτικών πεδίων και με την επιλογή Ενέργειες επιλέγεται Υποβολή Αίτησης. Στην συνέχεια επιβεβαιώνουμε την υποβολή επιλέγοντας ok από το pop-up παράθυρο:



- Δημιουργείται η αρχική αίτηση σε κατάσταση Αίτηση Υποβληθείσα. Από το σημείο αυτό η αρμόδια αρχή από την φόρμα της Αίτησης μπορεί να αποδεχτεί ή όχι την αίτηση.
- Υπάρχει η δυνατότητα από την επιλογή Ενέργειες – Προσωρινή Αποθήκευση αίτησης ο χρήστης να αποθηκεύσει προσωρινά την Αίτηση οπότε η κατάσταση της Αίτησης γίνεται προσωρινά αποθηκευμένη. Στην συνέχεια από την φόρμα ΑΙΤΗΣΕΙΣ επιλέγει πάλι την αίτηση για να την υποβάλει.



Στην κατάσταση της προσωρινής αποθήκευσης μόνο ο συναλλασσόμενος μπορεί να κάνει ενέργεια δηλαδή να την υποβάλει ενώ το Τελωνείο δεν μπορεί να κάνει καμία ενέργεια.

Έπειτα ο τελωνειακός υπάλληλος αποδέχεται ή απορρίπτει την αίτηση.

Σε περίπτωση αποδοχής της αίτησης:

- Η κατάσταση της Αίτησης γίνεται Αίτηση Αποδεκτή και ταυτόχρονα

Δημιουργείται αυτόματα και μία έγκριση σε κατάσταση Αίτηση σε Επεξεργασία η οποία εμφανίζεται στην φόρμα αναζήτησης Αδειών.

Αιστουργίες user gr1 (usergr1) Αποσύνδεση

ICISnet: Υποσύστημα Αδειών/Εγκρίσεων

Εισαγωγική σελίδα > Αίτηση για χορήγηση άδειας Εγκεκριμένου Αποθηκευτή Οχημάτων

>> Άδεια Εγκεκριμένου Αποθηκευτή Οχημάτων Ενέργειες Εκτύπωση

Η ενέργεια ολοκληρώθηκε με επιτυχία.

Γενικά Στοιχεία Αίτησης Ειδικά Στοιχεία Αίτησης - 1

Βασικά στοιχεία αίτησης

Προς Τελωνιακή Αρχή: ΠΕΡΙΦΕΡΕΙΑ ΑΤΤΙΚΗΣ
 Είδος Υποβολής: Αρχική Αίτηση
 Κατάσταση Αίτησης: **Αίτηση Αποδεκτή**
 Τύπος Άδειας: Άδεια Εγκεκριμένου Αποθηκευτή Οχημάτων

Αρ. Αρχικής Αίτησης: A4578
 Αρ. Προηγούμενης Αίτησης:
 Αρ. Αίτησης/Αρ. Πρωτ.: A4578
 Ημ/νία Υποβολής: 24-04-2012

Δικαιούχος

ΑΦΜ: () Αρμόδια ΔΟΥ: Αρ. EORI: GR090009605
 Α.Δ.Τ. - Α.Μ. Επαρσίας: () Δικαιούχος: Αρ. Άδειας ΑΕΟ:
 Έδρα - Πόλη: () Διεύθυνση: Τ.Κ.: 18541
 Τηλ.: () ΦΑΞ: () e-mail: ()

28.2.2. Εμφάνιση Άδειας

Πλοήγηση

Ο χρήστης από τα κριτήρια της φόρμας αναζήτησης αδειών επιλέγει:

- Κατηγορία άδειας: Άδεια Εγκεκριμένου Αποθηκευτή Οχημάτων προκειμένου να αναζητήσει την αντίστοιχη έγκριση.

Αιστουργίες user gr1 (usergr1) Αποσύνδεση (GR00000)

ICISnet: Υποσύστημα Αδειών/Εγκρίσεων

Εισαγωγική σελίδα > Άδειες

>> ΑΔΕΙΕΣ

Κριτήρια αναζήτησης

Δικαιούχος: () Κατάσταση Άδειας: () Ημ/νία έκδοσης Άδειας: Από: () Έως: ()
 ΑΦΜ: () Τύπος Υποβολής Αίτησης: () Ημ/νία λήξης Άδειας: Από: () Έως: ()
 Τελωνιακή Αρχή Έκδοσης: () Αρ. Αίτησης/Αρ. Πρωτ.: () Αρ. Άδειας: () Ημ/νία τροποποίησης Άδειας: Από: () Έως: ()

Κατηγορία Άδειας: Άδεια Εγκεκριμένου Αποθηκευτή Οχημάτων
 Τύπος Άδειας: Άδεια Εγκεκριμένου Αποθηκευτή Οχημάτων

Αναζήτηση Καθαρισμός Κριτηρίων Εκτύπωση

Αποτελέσματα αναζήτησης

Κατηγορία Άδειας	Τύπος Άδειας	Κατάσταση	Αρ. Άδειας	Αρ. Αίτησης/Αρ. Πρωτ.	Δικαιούχος	ΑΦΜ	Ημ/νία Υποβολής	Ημ/νία Ισχύος Άδειας	Ημ/νία Λήξης Άδειας	Ημ/νία Καταχώρησης
Επιλογή	Άδεια Εγκεκριμένου Αποθηκευτή Οχημάτων	Άδεια Εγκεκριμένου Αποθηκευτή Οχημάτων	Αίτηση σε Επεξεργασία	A4578	ΓΕΡΣ ΠΑΝ	100	2012			24/04/2012 14:33:00

- Στην φόρμα αποτελέσματα αναζήτησης εμφανίζεται η έγκριση που είναι σε κατάσταση Αίτηση σε επεξεργασία. Κλικάροντας την επιλογή ανακτάται η έγκριση του Εγκεκριμένου Αποθηκευτή Οχημάτων και ο χρήστης μπορεί να εμφανίσει τα στοιχεία της έγκρισης.

Εγχειρίδιο Χρήσης Υποσυστήματος Αδειών/Εγκρίσεων για τους Εξωτερικούς Χρήστες 07.00

Λειτουργίες | user.grf (usergrf) [Αποσύνδεση](#)

ICISnet Υποσύστημα Αδειών/Εγκρίσεων
[Εισαγωγή](#) > [Αδειες](#) > [Εγκριση Εγκεκριμένου Αποθηκευτή Οχημάτων](#)

» Άδεια Εγκεκριμένου Αποθηκευτή Οχημάτων Ενέργειες Εκτύπωση

Γενικά Στοιχεία Άδειας Ειδικά Στοιχεία Άδειας - 1

Φορολογικές Αποθήκες

Αρ. Άδειας Αποθήκης	Επωνυμία Δικαιούχου	Εγγυήσεις						Διαγραφή
Κωδικός: 12GR000001F20002 Στοιχεία Αποθήκης	ΓΕΡΟΝΙΚΟΛΟΣ ΠΑΝΤΑΖ	Ενημέρωση Εγγύησης	ΑΦΜ Υποχρέου	Αριθμός Εγγύησης	Λεπτομέρειες	Ποσό Εγγύησης	Κατάσταση Εγγύησης	Διαγραφή
			090009605	12GR0000012000050	Στοιχεία Εγγύησης	10.000	Έγκυρη	<input type="checkbox"/>
			090009605	12GR0000012000060	Στοιχεία Εγγύησης	1.500	Έγκυρη	<input type="checkbox"/>
Ποσό Εγγύησης Αποθήκης						11.500		
		Εισαγωγή Γραμμής		Διαγραφή Γραμμής				
Κωδικός: 12GR000001F20001 Στοιχεία Αποθήκης	ΓΕΡΟΝΙΚΟΛΟΣ ΠΑΝΤΑΖ	Ενημέρωση Εγγύησης	ΑΦΜ Υποχρέου	Αριθμός Εγγύησης	Λεπτομέρειες	Ποσό Εγγύησης	Κατάσταση Εγγύησης	Διαγραφή
			090009605	12GR0000012000050	Στοιχεία Εγγύησης	10.000	Έγκυρη	<input type="checkbox"/>
		Ποσό Εγγύησης Αποθήκης						10.000
		Εισαγωγή Γραμμής		Διαγραφή Γραμμής				
Συνολικό ποσό							21.500	
		Εισαγωγή Γραμμής		Διαγραφή Γραμμής				

Τύπος Αυτοκινήτου

Τύπος Αυτοκινήτου	Διαγραφή
1-Επιβατικό	<input type="checkbox"/>
3-Μοτοσυκλέτες	<input type="checkbox"/>
Εισαγωγή Γραμμής Διαγραφή Γραμμής	

Δραστηριότητες

Δραστηριότητα	Διαγραφή
Κατοχή	<input type="checkbox"/>
Παραλαβή	<input type="checkbox"/>
Εισαγωγή Γραμμής Διαγραφή Γραμμής	

- Σε περίπτωση που η αρμόδια αρχή εκδώσει την Άδεια, εμφανίζεται στην Κартέλα των Γενικών Στοιχείων της Αίτησης, ο Αριθμός Άδειας και ο Αριθμός Τροποποίησης.

Λειτουργίες | user gr1 (usergr1) | Αποσύνδεση

ICISNet: Υποσύστημα Αδειών/Εγκρίσεων

Εισαγωγική σελίδα > Άδειες > Έγκριση Εγκεκριμένου Αποθηκευτή Οχημάτων

» Άδεια Εγκεκριμένου Αποθηκευτή Οχημάτων

Η ενέργεια ολοκληρώθηκε με επιτυχία.

Γενικά Στοιχεία Άδειας | Ειδικά Στοιχεία Άδειας - 1

Βασικά Στοιχεία Έγκρισης

Κατηγορία Άδειας: **Άδεια Εγκεκριμένου Αποθηκευτή Οχημάτων** | Τύπος Άδειας: **Άδεια Εγκεκριμένου Αποθηκευτή Οχημάτων**

Τελωνιακή Αρχή Έκδοσης: **ΠΕΡΙΦΕΡΕΙΑ ΑΤΤΙΚΗΣ** | Αρ. Αρχικής Αίτησης: **A4578**

Κατάσταση Άδειας: **Άδεια Εκδοθείσα** | Αρ. Προηγούμενης Αίτησης: | Αρ. Αίτησης/Αρ. Πρωτ.: **A4578**

Ημ/νία Ισχύος Άδειας - Από: **24-04-2012** | Αρ. Προηγούμενης Άδειας: | Αρ. Άδειας: **12-GR000001-F1-0001**

Έως: | Αρ. Τροποποίησης: **0**

Ημ/νία έναρξης ισχύος τροποποίησης: **24-04-2012** | Ημ/νία Καταχώρησης: **24/04/2012 14:33:00**

Απολογία:

Απάν

ΑΦΜ: | Αρμόδια ΔΟΥ: **1209** | Αρ. EORI: **GR090009605**

Α.Δ.Τ. - Α.Μ. Εταιρείας: | Δικαιούχος: **ΓΕΡΟΝΙΚΟΛΟΣ ΠΑΝΤΑΖ** | Αρ. Άδειας ΑΕΟ: | Τ.Κ.: **18541**

Έδρα - Πόλη: **ΠΕΙΡΑΙΑΣ** | Διεύθυνση: **ΑΓ. ΕΛΕΥΘΕΡΙΟΥ 74** | e-mail:

Τηλ.: **4811217** | ΦΑΞ:

28.2.3. Εμφάνιση των Εγκεκριμένων Αποθηκευτών Οχημάτων και Εγγυήσεων από την Άδεια Φορολογικής Αποθήκης Οχημάτων

Μετά την έκδοση της Άδειας του Εγκεκριμένου Αποθηκευτή Οχημάτων ο χρήστης έχει την δυνατότητα από την Άδεια Φορολογικής Αποθήκης Οχημάτων να εμφανίσει τα στοιχεία των Αποθηκευτών και των Εγγυήσεων που σχετίζονται με την Άδεια αυτή. Οι Αποθηκευτές μπορεί να είναι πολλοί μόνο στην περίπτωση που πρόκειται για Αποθήκη Γενικής Χρήσης.

Πλοήγηση

Ο χρήστης από τα κριτήρια της φόρμας αναζήτησης αδειών επιλέγει:

- Κατηγορία άδειας: Άδεια Φορολογικής Αποθήκης Οχημάτων προκειμένου να αναζητήσει την αντίστοιχη έγκριση

Λειτουργίες | user gr1 (usergr1) | Αποσύνδεση

ICISNet: Υποσύστημα Αδειών/Εγκρίσεων

Εισαγωγική σελίδα > Άδειες

» ΑΔΕΙΕΣ

Κριτήρια αναζήτησης

Δικαιούχος: | Κατάσταση Άδειας: | Ημ/νία έκδοσης άδειας: Από: | Έως: |

ΑΦΜ: | Τύπος Υποβολής Αίτησης: | Ημ/νία λήξης Άδειας: Από: | Έως: |

Τελωνιακή Αρχή Έκδοσης: | Αρ. Αίτησης/Αρ. Πρωτ.: | Ημ/νία Τροποποίησης Άδειας: Από: | Έως: |

Αρ. Άδειας: **12GR000001F20002**

Κατηγορία Άδειας: **Άδεια Φορολογικής Αποθήκης Οχημάτων**

Τύπος Άδειας: |

Αναζήτηση | Καθαρισμός Κριτηρίων | Εκτύπωση

Αποτελέσματα αναζήτησης

Κατηγορία Άδειας	Τύπος Άδειας	Κατάσταση	Αρ. Άδειας	Αρ. Αίτησης/Αρ. Πρωτ.	Δικαιούχος	ΑΦΜ	Ημ/νία Υποβολής	Ημ/νία Ισχύος Άδειας	Ημ/νία Λήξης Άδειας	Ημ/νία Καταχώρησης
Εμπλουτί	Άδεια Φορολογικής Αποθήκης Οχημάτων-Γενική	Άδεια Εκδοθείσα	12-GR000001-F2-0002	A4590	ΓΕΡΟΝΙΚΟΛΟΣ ΠΑΝΤΑΖ	090001	4-2012	24-04-2012		24/04/2012 14:44:00

Εγχειρίδιο Χρήσης Υποσυστήματος Αδειών/Εγκρίσεων για τους Εξωτερικούς Χρήστες 07.00

- Στην φόρμα αποτελέσματα αναζήτησης εμφανίζεται η έγκριση που είναι σε κατάσταση Εκδοθείσα. Κλικάροντας την επιλογή ανακτάται η Άδεια της φορολογικής αποθήκης Οχημάτων. Από την καρτέλα Ειδικά Στοιχεία Άδειας -1 και στην ενότητα Εκδοθείσες Άδειες Εγκεκριμένου Αποθηκευτή Οχημάτων που αφορούν την Αποθήκη εμφανίζονται οι άδειες Εγκεκριμένων Αποθηκευτών με το συνολικό ποσό Εγγύησης. Πατώντας το κουμπι Στοιχεία Εγγύησης εμφανίζονται οι Εγγυήσεις (μπορεί να είναι πολλές εγγυήσεις ορισμένες σε κάθε αποθηκευτή).

Εκδοθείσες Άδειες Εγκεκριμένου Αποθηκευτή Οχημάτων που αφορούν την Αποθήκη			
Αριθμός Άδειας	ΑΦΜ Κατόχου	Ποσό Εγγύησης	Λεπτομέρειες
12-GR000001- F1-0001	090009605	11500.000	Στοιχεία Εγγύησης
Συνολικό ποσό:		11500.000	

29. Υποβολές Αιτήσεων –Εγκρίσεις Εθνικών Αδειών ΕΦΚ

Συνοπτική περιγραφή

Οι λειτουργίες Υποβολές Αιτήσεων-Εγκρίσεις Αδειών δίνουν τη δυνατότητα στον συναλλασσόμενο να υποβάλλει Αιτήσεις Ειδικών Φόρων Κατανάλωσης και να εμφανίσει ή να τυπώσει άδειες. Στο Κεφάλαιο αυτό αναλύεται η λειτουργία της υποβολής για κάθε κατηγορία άδειας. Για τις λειτουργίες αυτές χρησιμοποιούνται οι φόρμες Αιτήσεις και Εγκρίσεις της βασικής Εισαγωγικής Σελίδας του Υποσυστήματος Άδειες-Εγκρίσεις.

Προϋποθέσεις

Ο ρόλος του χρήστη θα πρέπει να είναι Συναλλασσόμενος.

Βασική προϋπόθεση της υποβολής των αιτήσεων είναι η ορθή συμπλήρωση όλων των υποχρεωτικών πεδίων τα οποία για να ξεχωρίζουν έχουν την τιμή τους σε πορτοκαλί πλαίσιο.

29.1. Άδεια Φορολογικής Αποθήκης ΕΦΚ

29.1.1. Υποβολή Αίτησης

Πλοήγηση

Ο χρήστης από την φόρμα αναζήτησης αιτήσεων επιλέγει:

- Δημιουργία Αίτησης

The screenshot shows the 'ΑΙΤΗΣΕΙΣ' (Applications) section of the ICISnet system. It features a search criteria form with the following fields:

- Τελεωνειακή Αρχή Έκδοσης: [Dropdown]
- Δικαιούχος: [Text]
- ΑΦΜ: [Text]
- Κατάσταση Αίτησης: [Dropdown]
- Τύπος Υποβολής Αίτησης: [Dropdown]
- Αρ. Αίτησης/Αρ. Πρωτ.: [Text]
- Κατηγορία Άδειας: [Dropdown]
- Τύπος Άδειας: [Dropdown]
- Ημ/νία Υποβολής Αίτησης: Από: [Text] Έως: [Text]

At the bottom, there are three buttons: 'Αναζήτηση', 'Καθαρισμός Κριτηρίων', and 'Δημιουργία Αίτησης'. The 'Δημιουργία Αίτησης' button is circled in red.

- Με την επιλογή της δημιουργίας αίτησης εμφανίζεται το παράθυρο Δημιουργία Αίτησης

Δημιουργία Αίτησης

Κατηγορία Άδειας:

Τύπος Άδειας:

OK Cancel

- Επιλέγεται η κατηγορία και ο τύπος της Άδειας Φορολογική Αποθήκη ΕΦΚ.
- Με επιλογή OK εμφανίζεται η φόρμα της αίτησης Φορολογικής Αποθήκης η οποία χωρίζεται σε δύο ενότητες: Στην ενότητα Γενικά στοιχεία της Αίτησης και στην ενότητα ειδικά στοιχεία της αίτησης.
- Στην καρτέλα Γενικά Στοιχεία Αίτησης συμπληρώνονται η Τελωνειακή Αρχή, οι παρατηρήσεις (προαιρετικά), το Όνομα του Αιτούντος και η Ημερομηνία. Τα στοιχεία του δικαιούχου εμφανίζονται αυτόματα από το σύστημα (από το αρχείο Μητρώου του ICISnet βάσει του ΑΦΜ που πληκτρολόγησε ο χρήστης):

Λειτουργίες in in (custoff) Δποσύνδεση

ICISnet: Υποσύστημα Αδειών/Εγκρίσεων

Εισαγωγικά οκλίδα > Αίτηση > Αίτηση για χορήγηση άδειας Φορολογικής Αποθήκης ΕΦΚ

>> Φορολογική Αποθήκη ΕΦΚ Ενέργειες Εκτύπωση

Γενικά Στοιχεία Αίτησης Ειδικά Στοιχεία Αίτησης - 1

Βασικά στοιχεία αίτησης

Προς Τελωνιακή Αρχή: Τελ. ΑΘΗΝΩΝ	Αρ. Αρχικής Αίτησης
Είδος Υποβολής: Αρχική Αίτηση	Αρ. Προηγούμενης Αίτησης
Κατάσταση Αίτησης:	Αρ. Αίτησης/Αρ. Πρωτ.: 123456
Τύπος Άδειας: Φορολογική Αποθήκη ΕΦΚ	Ημ/νία Υποβολής

Δικαιούχος

ΑΦΜ: <input type="text"/>	Αρμόδια ΔΟΥ: 1209	Αρ. EORI
Α.Δ.Τ. - Α.Μ. Εταρείας: <input type="text"/>	Δικαιούχος: AMBER ΕΜΠΟΡΙΚΗ ΚΑΙ ΒΙΟΤΕΧΝΙΚΗ ΕΠΕ	Αρ. Άδειας ΑΕΟ:
Έδρα - Πόλη: ΠΕΙΡΑΙΑΣ	Διεύθυνση: ΣΑΡΑΝΤΑΠΟΡΟΥ-ΦΩΚΙΑΔΑΣ 0000	Τ.Κ.: 18547
Τηλ.: 4819815	ΦΑΕ: 4819815	e-mail

Συμπληρωματικά έγγραφα

Παρατηρήσεις

ΟΗ Αιτών(-ούσα)

ΟΗ ΑΙΤΩΝ/ΑΙΤΟΥΣΑ: ΟΝΟΜΑ ΑΙΤΟΥΝΤΟΣ Ημερομηνία: 27/10/2011

- Στην καρτέλα Ειδικά Στοιχεία Αίτησης-1 καταχωρούνται τα προϊόντα, τα στοιχεία της φορολογικής αποθήκης, οι δραστηριότητες και ο τρόπος λογιστικής παρακολούθησης της αποθήκης.
- Σχετικά με τα προϊόντα επιλέγονται:
 - η κατηγορία προϊόντος ΕΦΚ από λίστα τιμών κατηγοριών προϊόντων
 - ο κωδικός προϊόντος Seed από λίστα τιμών προϊόντων SEED

- Σε περίπτωση που συμπληρωθεί μόνο η κατηγορία προϊόντος χωρίς κωδικό προϊόντος Seed αυτό θα σημαίνει ότι συμπεριλαμβάνονται όλοι οι συσχετιζόμενοι με την κατηγορία αυτοί κωδικοί προϊόντων SEED.

The screenshot shows the 'Φορολογική Αποθήκη ΕΦΚ' (Tax Warehouse EFK) interface. It is divided into several sections:

- Προϊόντα (Products):** A table with columns for 'Κατηγορία Προϊόντος' (Product Category), 'Προϊόν' (Product), and 'Διαγραφή' (Delete). The table contains two entries:

Κατηγορία Προϊόντος	Προϊόν	Διαγραφή
Αιθυλική αλκοόλη και οισοπενύματα-S	Οισοπνευματώδη ποτά-S200	<input type="checkbox"/>
Κατασκευασμένα προϊόντα καπνού-T	Τσιγάρα & πουράκια-T300	<input type="checkbox"/>
- Στοιχεία Φορολογικής Αποθήκης (Tax Warehouse Details):** A form with fields for 'Είδος Αποθήκης' (General), 'Τελωνείο Ελέγχου' (TEΛ ΑΘΗΝΩΝ), 'Στοιχεία Τελωνείου' (Address: Ε. ΑΘΗΝΩΝ ΛΑΜΙΑΣ 15χ/μ, 54784 ΑΘΗΝΑ), 'Τηλ.' (5484), 'Fax' (554), 'Επωνυμία' (Φορολογική Αποθήκη ΑΜΠΕΡ ΕΜΠΟΡΙΚΗ), 'Αναλυτική Περιγραφή', 'Περιοχή/Δήμος', 'Πόλη' (Καλλιθέας), 'Οδός' (Δημητρακοπούλου), 'Αριθμός' (12), 'T.K.' (14455), 'Τηλ.', 'Fax', 'e-mail', 'Διαχειριστής (ΑΦΜ)', 'Επωνυμία', and 'Πλήθος'.
- Δραστηριότητες (Activities):** A table with columns for 'Δραστηριότητα' (Activity) and 'Διαγραφή' (Delete). The table contains two entries:

Δραστηριότητα	Διαγραφή
Παραλαβή	<input type="checkbox"/>
Αποστολή	<input type="checkbox"/>
- Λογιστική Αποθήκης (Warehouse Accounting):** A section with a 'Μηχανογράφηση' (Mechanization) field.

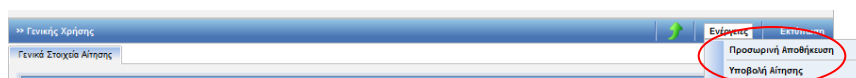
Παράδειγμα

Για φορολογική αποθήκη που διακινεί όλα τα προϊόντα καπνού ο χρήστης επιλέγει από την ενότητα προϊόντα και από την λίστα Κατηγορία Προϊόντος την επιλογή "Βιομηχανοποιημένα Προϊόντα Καπνού Τ". Στην στήλη προϊόν εμφανίζεται αυτόματα η επιλογή "όλα".

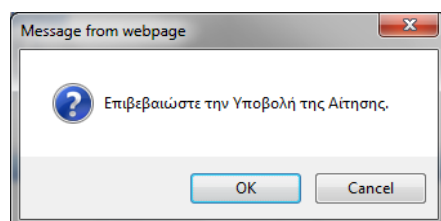
Εάν μία φορολογική αποθήκη διακινεί τσιγάρα και φιλοκομμένο καπνό ο χρήστης επιλέγει:

Στην λειτουργία κατηγορία προϊόντος την επιλογή "Βιομηχανοποιημένα Προϊόντα καπνού-T" και στήλη "προϊόν" επιλέγοντας τα: Τσιγάρα-T200 και φιλοκομμένος καπνός για στρίψιμο-T400.

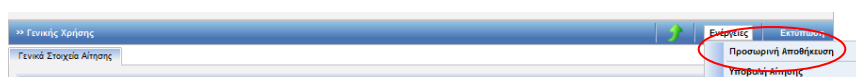
- Μετά την συμπλήρωση των υποχρεωτικών πεδίων με το κουμπί Ενέργειες επιλέγουμε -Υποβολή Αίτησης.



- Στην συνέχεια επιβεβαιώνει ο χρήστης την υποβολή επιλέγοντας OK από το pop-up παράθυρο:



- Δημιουργείται η αρχική αίτηση σε κατάσταση Αίτηση Υποβληθείσα. Από το σημείο αυτό η αρμόδια αρχή από την φόρμα της Αίτησης μπορεί να αποδεχτεί ή όχι την αίτηση.
- Υπάρχει η δυνατότητα από την επιλογή Ενέργειες – Προσωρινή Αποθήκευση αίτησης ο χρήστης να αποθηκεύσει προσωρινά την Αίτηση οπότε η κατάσταση της Αίτησης γίνεται προσωρινά αποθηκευμένη. Στην συνέχεια από την φόρμα ΑΙΤΗΣΕΙΣ επιλέγει πάλι την αίτηση για να την υποβάλει.



Στην κατάσταση της προσωρινής αποθήκευσης μόνο ο συναλλασσόμενος μπορεί να κάνει ενέργεια δηλαδή να την υποβάλει ενώ το Τελωνείο δεν μπορεί να κάνει καμία ενέργεια.

- Έπειτα ο τελωνειακός υπάλληλος αποδέχεται ή απορρίπτει την αίτηση.
- Σε περίπτωση αποδοχής της αίτησης:
 - Η κατάσταση της Αίτησης γίνεται Αίτηση Αποδεκτή και ταυτόχρονα
 - δημιουργείται αυτόματα και μία έγκριση σε κατάσταση Αίτηση σε Επεξεργασία η οποία εμφανίζεται στην φόρμα αναζήτησης Αδειών.

Εγχειρίδιο Χρήσης Υποσυστήματος Αδειών/Εγκρίσεων για τους Εξωτερικούς Χρήστες 07.00

Λειτουργίες | m ln (custoff) | Αποσύνδεση

ICISnet: Υποσύστημα Αδειών/Εγκρίσεων

Εισαγωγική σελίδα > Αίτηση > Αίτηση για χορήγηση άδειας Φορολογικής Αποθήκης ΕΦΚ

>> Φορολογική Αποθήκη ΕΦΚ | Ενέργειες | Εκτύπωση

✓ Η ενέργεια ολοκληρώθηκε με επιτυχία.

Γενικά Στοιχεία Αίτησης | Ειδικά Στοιχεία Αίτησης - 1

Βασικά στοιχεία αίτησης

Προς Τελωνιακή Αρχή: ΤΕΛ/ΑΘΗΝΩΝ | Αρ. Αρχικής Αίτησης: 123458
Είδος Υποβολής: Αρχική Αίτηση | Αρ. Προηγούμενης Αίτησης:
Κατάσταση Αίτησης: Αίτηση Αποδεκτή | Αρ. Αίτησης/Αρ. Πρωτ.: 123456
Τύπος Άδειας: Φορολογική Αποθήκη ΕΦΚ | Ημ/νία Υποβολής: 27-10-2011

Δικαιούχος

ΑΦΜ: [] | Αρμόδια Δ/ΟΥ: 1209 | Αρ. ΕΟΡΗ:
Α.Δ.Τ. - Α.Μ. Επαρσίας: [] | Δικαιούχος: AMBER ΕΜΠΟΡΙΚΗ ΚΑΙ ΒΙΟΤΕΧΝΙΚΗ ΕΠΕ | Αρ. Άδειας ΑΕΟ:
Έδρα - Πόλη: ΠΕΙΡΑΙΑΣ | Διεύθυνση: ΣΑΡΑΝΤΑΠΟΡΟΥ-ΦΩΚΙΑΔΣ | Τ.Κ.: 18547
Τηλ.: 4819815 | Φ.Α.Σ.: 4819815 | e-mail:

29.1.2. Εμφάνιση Άδειας

Πλοήγηση

Ο χρήστης από τα κριτήρια της φόρμας αναζήτησης αδειών επιλέγει:

- Κατηγορία άδειας: Άδεια Φορολογικής Αποθήκης ΕΦΚ προκειμένου να αναζητήσει την έγκριση της φορολογικής αποθήκης.

Λειτουργίες | m ln (custoff) | Αποσύνδεση

ICISnet: Υποσύστημα Αδειών/Εγκρίσεων

Εισαγωγική σελίδα > Άδειες

>> ΑΔΕΙΕΣ

Κριτήρια αναζήτησης

Κατάσταση Αίτησης/Άδειας: [] | Ημ/νία έκδοσης άδειας: Από: [] Έως: []
ΑΦΜ: [] | Τύπος Υποβολής Αίτησης: [] | Ημ/νία λήξης Άδειας: Από: [] Έως: []
Τελωνιακή Αρχή Έκδοσης: [] | Αρ. Αίτησης/Αρ. Πρωτ.: [] | Ημ/νία τροποποίησης Άδειας: Από: [] Έως: []
Αρ. Άδειας: []

Κατηγορία Άδειας: Άδεια Φορολογικής Αποθήκης ΕΦΚ
Τύπος Άδειας: Φορολογική Αποθήκη ΕΦΚ

Αναζήτηση | Καθορισμός Κριτηρίων | Εκτύπωση

Αποτελέσματα αναζήτησης

Κατηγορία Άδειας	Τύπος Άδειας	Κατάσταση	Αρ. Άδειας	Αρ. Αίτησης/Αρ. Πρωτ.	Δικαιούχος	ΑΦΜ	Ημ/νία Υποβολής	Ημ/νία Ισχύος Άδειας	Ημ/νία Λήξης Άδειας	Ημ/νία Καταχώρησης
Άδεια Φορολογικής Αποθήκης ΕΦΚ	Φορολογική Αποθήκη ΕΦΚ	Αίτηση σε Επεξεργασία	123458		AMBER ΕΜΠΟΡΙΚΗ ΚΑΙ ΒΙΟΤΕΧΝΙΚΗ ΕΠΕ	[]	[]			27/10/2011 14:13:00

- Στην φόρμα αποτελέσματα αναζήτησης εμφανίζεται η έγκριση που είναι σε κατάσταση Αίτηση σε επεξεργασία. Κλικάροντας την επιλογή ανακτάται η έγκριση της φορολογικής αποθήκης και ο χρήστης μπορεί να εμφανίσει τα στοιχεία της έγκρισης.

Εγχειρίδιο Χρήσης Υποσυστήματος Αδειών/Εγκρίσεων για τους Εξωτερικούς Χρήστες 07.00

Λειτουργίες | fn ln (custoff1) Αποσύνδεση

ICISnet: Υποσύστημα Αδειών/Εγκρίσεων (GR001102) Τ ΕΛΕΥΣΙΝΑΣ Τ ΕΛΕΥΣΙΝΑΣ

▶ Εισαγωγική σελίδα ▶ Αδειες ▶ Εγκριση Φορολογικής Αποθήκης ΕΦΚ

» Φορολογική Αποθήκη ΕΦΚ Αδεια Εγκεκριμένου Αποθηκευτή | Ενέργειες | Εκτύπωση | Ιστορικό

Γενικά Στοιχεία Άδειας | Ειδικά Στοιχεία Άδειας - 1

Προϊόντα

Κατηγορία Προϊόντος	Προϊόν	Διαγραφή
Αιθυλική αλκοόλη και ονοπνεύματα-S	Ονοπνευματώδη ποτά-S200	<input type="checkbox"/>
Κατασκευασμένα προϊόντα καπνού-T	Τσιγάρα & πουράκια-T300	<input type="checkbox"/>

Εισαγωγή Γραμμής | Διαγραφή Γραμμής

Στοιχεία Φορολογικής Αποθήκης

Είδος Αποθήκης:

Τελωνείο Ελέγχου:

Στοιχεία Τελωνείου: Διεύθυνση: Τηλ.: Fax:

Επωνυμία:

Ένδειξη Κλιμακίου: Ποσό Εγγύησης:

Αναλυτική Περιγραφή:

Περιοχή/Δήμος:

Πόλη:

Οδός: Αριθμός: Τ.Κ.:

Τηλ.: Fax: e-mail:

Διαχειριστής (ΑΦΜ): Επωνυμία:

Πλήθος:

Δραστηριότητες

Δραστηριότητα	Διαγραφή
<input type="text" value="Παραλαβή"/>	<input type="checkbox"/>
<input type="text" value="Αποστολή"/>	<input type="checkbox"/>

Εισαγωγή Γραμμής | Διαγραφή Γραμμής

Λογιστική Αποθήκης

Μηχανογράφηση

- Σε περίπτωση που η αρμόδια αρχή εκδώσει την Άδεια, εμφανίζεται στην Κартέλα των Γενικών Στοιχείων ο Αριθμός Άδειας και ο Αριθμός Τροποποίησης. Η άδεια θα είναι εκδοθείσα και ενεργής την επόμενη μέρα της έγκρισης (την πρώτη φορά της δημιουργίας της η Άδεια Αποθήκης πρέπει να συνδεθεί με την Άδεια του Αποθηκευτή για να θεωρηθεί εγκριθείσα). Για να είναι η άδεια εκδοθείσα και ενεργής προηγείται αυτόματη ενημέρωση του Συστήματος SEED της Κοινότητας με την άδεια αυτή από το Σύστημα.

Αιτουργίες | In In (custoff) | Αποσύνδεση

ICISnet: Υποσύστημα Αδειών/Εγκρίσεων

Εισαγωγική σελίδα | Άδειες | Έγκριση Φορολογικής Αποθήκης ΕΦΚ

» Φορολογική Αποθήκη ΕΦΚ | Ενέργειες | Εκτύπωση | Ιστορικό

Η ενέργεια ολοκληρώθηκε με επιτυχία.

Γενικά Στοιχεία Άδειας | Ειδικά Στοιχεία Άδειας - 1

Βασικά Στοιχεία Έγκρισης

Κατηγορία Άδειας	Άδεια Φορολογικής Αποθήκης ΕΦΚ	Τύπος Άδειας	Φορολογική Αποθήκη ΕΦΚ
Τελωνειακή Αρχή Έκδοσης:	Τελωνιακή Αρχή	Αρ. Αρχικής Αίτησης:	123458
Κατάσταση Αίτησης/Άδειας:	Άδεια Σε Αναμονή	Αρ. Προηγούμενης Αίτησης:	
Ημ/νία Ισχύος Άδειας - Από:		Αρ. Αίτησης/Αρ. Πρωτ.:	123450
Έως:		Αρ. Προηγούμενης Άδειας:	
Ημ/νία έναρξης ισχύος τροποποίησης:		Αρ. Άδειας:	EL A0001020004
Απολογία:		Αρ. Τροποποίησης:	0
		Ημ/νία Καταχώρησης:	27/10/2011 11:13:00

- **Επισήμανση:** Όλες οι άδειες ΕΦΚ (άδειες Seed) έχουν ημερομηνία έναρξης ισχύος τουλάχιστον από την επόμενη της ημερομηνίας καταχώρησης. Παραμένουν σε κατάσταση – Άδεια σε Αναμονή έως στην ημερομηνία έναρξης ισχύος της άδειας οπότε και η κατάσταση της άδειας γίνεται (αυτόματα από το σύστημα) Εκδοθείσα.

29.2. Άδεια Εγκεκριμένου Αποθηκευτή ΕΦΚ

29.2.1. Υποβολή Αίτησης

Πλοήγηση

Ο χρήστης από την φόρμα αναζήτησης αιτήσεων επιλέγει:

- Δημιουργία Αίτησης

Αιτουργίες | Αποσύνδεση

ICISnet: Υποσύστημα Αδειών/Εγκρίσεων

Εισαγωγική σελίδα | Αιτήσεις

» ΑΙΤΗΣΕΙΣ

Κριτήρια αναζήτησης

Τελωνειακή Αρχή Έκδοσης: []

Κατάσταση Αίτησης: []

Ημ/νία Υποβολής Αίτησης: Από: []

Δικαιούχος: []

Τύπος Υποβολής Αίτησης: []

Έως: []

ΑΦΜ: []

Αρ. Αίτησης/Αρ. Πρωτ.: []

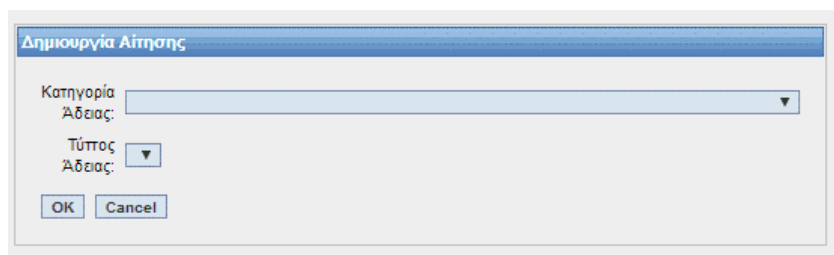
Κατηγορία Άδειας: []

Τύπος Άδειας: []

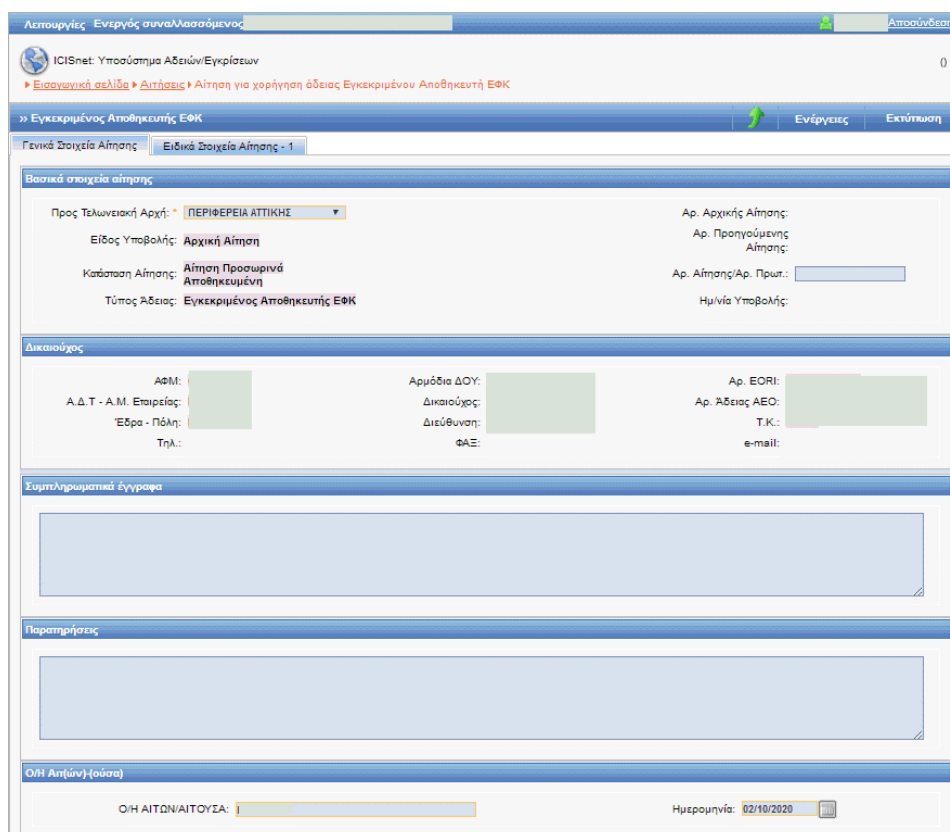
Αναζήτηση | Καθαρισμός Κριτηρίων | Δημιουργία Αίτησης

Αποτελέσματα αναζήτησης

- Με την επιλογή της δημιουργίας αίτησης εμφανίζεται το παράθυρο Δημιουργία Αίτησης



- Επιλέγεται η κατηγορία και ο τύπος της Άδειας Εγκεκριμένου Αποθηκευτή ΕΦΚ.
- Με επιλογή OK εμφανίζεται η φόρμα της αίτησης Εγκεκριμένου Αποθηκευτή ΕΦΚ η οποία χωρίζεται σε δύο ενότητες: Στην ενότητα Γενικά στοιχεία της Αίτησης και στην ενότητα ειδικά στοιχεία της αίτησης.
- Στην καρτέλα Γενικά Στοιχεία Αίτησης συμπληρώνονται το πεδίο «Προς Τελωνειακή Αρχή», οι παρατηρήσεις (προαιρετικά), το Όνομα του Αιτούντος και η Ημερομηνία. Τα στοιχεία του δικαιούχου εμφανίζονται αυτόματα από το σύστημα (από το αρχείο Μητρώου του ICISnet βάσει του ΑΦΜ που πληκτρολόγησε ο χρήστης):



- Στην καρτέλα Ειδικά Στοιχεία Αίτησης-1 καταχωρούνται
 - τα προϊόντα (υποχρεωτικό),
 - οι φορολογικές αποθήκες (υποχρεωτικό),
 - η ειδική έγκριση (προαιρετικό),
 - οι εγγυήσεις (προαιρετικό) και
 - οι δραστηριότητες (υποχρεωτικό).
- Σχετικά με τα προϊόντα επιλέγονται:
 - ✚ η κατηγορία προϊόντος ΕΦΚ από λίστα τιμών κατηγοριών Προϊόντων
 - ✚ ο κωδικός προϊόντος Seed από λίστα τιμών προϊόντων SEED

- Σε περίπτωση που συμπληρωθεί μόνο η κατηγορία προϊόντος χωρίς κωδικό προϊόντος Seed αυτό θα σημαίνει ότι συμπεριλαμβάνονται όλοι οι συσχετιζόμενοι με την κατηγορία αυτοί κωδικοί προϊόντων SEED.
- **Παρατήρηση:** Θα πρέπει τα προϊόντα και οι δραστηριότητες που ορίζονται στην αίτηση του αποθηκευτή να είναι ίδια με τα προϊόντα και τις δραστηριότητες των αδειών των αποθηκών που συνδέονται με την αίτηση του αποθηκευτή.
- Στην ενότητα Φορολογικές Αποθήκες επιλέγονται μία ή περισσότερες αποθήκες ΕΦΚ. Επιλέγεται από την λίστα τιμών Αρ. Άδειας φορολογικών αποθηκών, ο αριθμός άδειας αποθήκης και αυτόματα εμφανίζονται τα στοιχεία της αποθήκης. Για κάθε αποθήκη καταχωρείται το ποσό εγγύησης αυτής της αποθήκης. Με το κουμπί Εισαγωγή Γραμμής μπορούμε να συνδέσουμε πολλές αποθήκες ΕΦΚ με την αίτηση του αποθηκευτή.
- Στην ενότητα της ειδικής έγκρισης αν ο χρήστης επιλέξει άμεση παράδοση πρέπει να συμπληρώσει και τους τόπους άμεσης παράδοσης με τα αντίστοιχα τελωνεία ελέγχου.
- Στην ενότητα Εγγυήσεις καταχωρούνται μία προς μία όλες οι εγγυήσεις που καλύπτουν το σύνολο των αποθηκών. Το συνολικό ποσό των εγγυήσεων αυτών καλύπτει το συνολικό ποσό αναφοράς των αποθηκών που ορίστηκε στο πεδίο των Φορολογικών Αποθηκών.

Οι εγγυήσεις καλύπτουν το συνολικό ποσό αναφοράς των αποθηκών. Στην περίπτωση επιλογής κλιμακίου σε αποθήκη το ποσό και η εγγύηση δεν είναι υποχρεωτική.

Ο κύριος Υπόχρεος της εγγύησης πρέπει να είναι ο ίδιος με τον δικαιούχο της άδειας και η εγγύηση να είναι ενεργής και να μην χρησιμοποιείται σε άλλη άδεια. Η εγγύηση στην υποβολή αίτησης είναι προαιρετική. Τα παραπάνω στοιχεία εισάγονται στην έγκριση προκειμένου να εκδοθεί η άδεια.

Λειτουργίες In In (custoff) ΔπούνΔισα

ICISnet: Υποσύστημα Αδειών/Εγκρίσεων
 ▶ Εισαγωγικά στοιχεία ▶ Αιτήσεις ▶ Αίτηση για χορήγηση άδειας Εγκεκριμένου Αποθηκευτή ΕΦΚ

» Εγκεκριμένος Αποθηκευτής ΕΦΚ Ενέργειες Εκτύπωση

Γενικά Στοιχεία Αίτησης Ειδικά Στοιχεία Αίτησης - 1

Προϊόντα

Κατηγορία Προϊόντος	Προϊόν	Διαγραφή
Κατασκευασμένα προϊόντα καπνού-Τ	Τσιγάρα & πουράκια-Τ300	<input type="checkbox"/>
Αιθυλική αλκοόλη και οινόπνευμα-Σ	Οινόπνευμα/άδη ποτά-Σ200	<input type="checkbox"/>

Εισαγωγή Γραμμής Διαγραφή Γραμμής

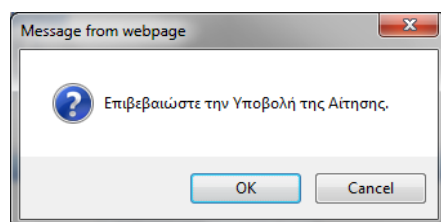
Φορολογικές Αποθήκες

Τελωνείο	Αρ. Άδειας	Επωνυμία Δικαιούχου	Διεύθυνση	Είδος Αποθήκης	Ποσό Εγγύησης	Ημερίδα Έναρξης/Λήξης	Διαγραφή
Κωδικός: GR000102 Επωνυμία: Τελ. ΑΘΗΝΩΝ Διεύθυνση: Ε. ΑΘΗΝΩΝ ΛΑΜΙΑΣ 15χ Τηλ: 654 Fax: 654	ELA0001020004	AMBER ΕΜΠΟΡΙΚΗ ΚΑΙ Ε	Περιφέρ/Δήμος: <input type="text"/> Πόλη: Καλλιθέας Διεύθυνση: Δημοπρακτορείου Τ.Κ: 14455	Γενική	10.000	/	<input type="checkbox"/>
Άθροισμα Ποσών Αποθηκών:					10.000		

Εισαγωγή Γραμμής Διαγραφή Γραμμής

- Μετά την συμπλήρωση των υποχρεωτικών πεδίων και με την επιλογή Ενέργειες επιλέγεται Υποβολή Αίτησης.

- Στην συνέχεια επιβεβαιώνει ο χρήστης την υποβολή επιλέγοντας ok από το pop-up παράθυρο:



- Δημιουργείται η αρχική αίτηση σε κατάσταση Αίτηση Υποβληθείσα. Από το σημείο αυτό η αρμόδια αρχή από την φόρμα της Αίτησης μπορεί να αποδεχτεί ή όχι την αίτηση.
- Υπάρχει η δυνατότητα από την επιλογή Ενέργειες – Προσωρινή Αποθήκευση αίτησης ο χρήστης να αποθηκεύσει προσωρινά την Αίτηση οπότε η κατάσταση της Αίτησης γίνεται προσωρινά αποθηκευμένη. Στην συνέχεια από την φόρμα ΑΙΤΗΣΕΙΣ επιλέγει πάλι την αίτηση να την υποβάλει.

Στην κατάσταση της προσωρινής αποθήκευσης μόνο ο συναλλασσόμενος μπορεί να κάνει ενέργεια δηλαδή να την υποβάλει ενώ το Τελωνείο δεν μπορεί να κάνει καμία ενέργεια.

- Έπειτα ο τελωνειακός υπάλληλος αποδέχεται ή απορρίπτει την αίτηση.
- Σε περίπτωση αποδοχής της αίτησης:

Εγχειρίδιο Χρήσης Υποσυστήματος Αδειών/Εγκρίσεων για τους Εξωτερικούς Χρήστες 07.00

- Η κατάσταση της Αίτησης γίνεται Αίτηση Αποδεκτή και ταυτόχρονα
- Δημιουργείται αυτόματα και μία έγκριση σε κατάσταση Αίτηση σε Επεξεργασία η οποία εμφανίζεται στην φόρμα αναζήτησης Αδειών.

The screenshot displays the 'Εγκριμένοι Αποθηκευτές ΕΦΚ' (Approved Storage EFC) section. It shows a confirmation message: 'Η ενέργεια ολοκληρώθηκε με επιτυχία.' (The action was completed successfully). Below this, the 'Βασικά στοιχεία αίτησης' (Basic application details) are listed: 'Προς Τελωνιακή Αρχή: ΠΕΡΙΦΕΡΕΙΑ ΑΤΤΙΚΗΣ', 'Είδος Υποβολής: Αρχική Αίτηση', 'Κατάσταση Αίτησης: Αίτηση Αποδεκτή', and 'Τύπος Άδειας: Εγκεκριμένος Αποθηκευτής ΕΦΚ'. Other details include 'Αρ. Αρχικής Αίτησης: 123459', 'Αρ. Προηγούμενης Αίτησης:', 'Αρ. Αίτησης/Αρ. Πρωτ.: 123459', and 'Ημ/νία Υποβολής: 27-10-2011'. The 'Δικαιούχος' (Applicant) section shows 'ΑΦΜ:', 'Α.Δ.Τ - Α.Μ. Εταιρείας:', 'Έδρα - Πόλη: ΠΕΙΡΑΙΑΣ', 'Τηλ.: 4819815', 'Αρμόδια ΔΟΥ: 1209', 'Δικαιούχος:', 'Διεύθυνση: ΣΑΡΑΝΤΑΠΟΡΟΥ-ΦΩΚΑΙΑΣ 0000', 'ΦΑΞ: 4819815', 'Αρ. ΕΟΡ:', 'Αρ. Άδειας ΑΕΟ:', 'Τ.Κ.: 18547', and 'e-mail:'.

29.2.2. Εμφάνιση Άδειας

Πλοήγηση

Ο χρήστης από τα κριτήρια της φόρμας αναζήτησης αδειών επιλέγει:

- Κατηγορία άδειας: Άδεια Εγκεκριμένου Αποθηκευτή ΕΦΚ προκειμένου να αναζητήσει την έγκριση του εγκεκριμένου φορολογικού αποθηκευτή.

The screenshot shows the 'Κριτήρια αναζήτησης' (Search criteria) form. It includes fields for 'Δικαιούχος', 'ΑΦΜ:', 'Τελωνιακή Αρχή Έκδοσης:', 'Κατάσταση Αίτησης/Άδειας', 'Τύπος Υποβολής Αίτησης', 'Αρ. Αίτησης/Αρ. Πρωτ.', 'Αρ. Άδειας', 'Ημ/νία έκδοσης άδειας: Από: Έως:', 'Ημ/νία λήξης Άδειας: Από: Έως:', and 'Ημ/νία Τροποποίησης Άδειας: Από: Έως:'. The 'Κατηγορία Άδειας' is set to 'Άδεια Εγκεκριμένου Αποθηκευτή ΕΦΚ' and 'Τύπος Άδειας' is 'Εγκεκριμένος Αποθηκευτής ΕΦΚ'. Below the form, the 'Αποτελέσματα αναζήτησης' (Search results) table is shown with columns: 'Κατηγορία Άδειας', 'Τύπος Άδειας', 'Κατάσταση', 'Αρ. Άδειας', 'Αρ. Αίτησης/Αρ. Πρωτ.', 'Δικαιούχος', 'ΑΦΜ', 'Ημ/νία Υποβολής', 'Ημ/νία Ισχύος Άδειας', 'Ημ/νία λήξης Άδειας', and 'Ημ/νία Καταχώρισης'. A single result is displayed with 'Κατάσταση' set to 'Αίτηση σε Επεξεργασία'.

- Στην φόρμα αποτελέσματα αναζήτησης εμφανίζεται η έγκριση που είναι σε κατάσταση Αίτηση σε επεξεργασία. Με το κουμπί επιλογή ανακτάται η έγκριση του εγκεκριμένου αποθηκευτή και ο χρήστης μπορεί να εμφανίσει τα στοιχεία της έγκρισης.
- Στην καρτέλα ειδικά στοιχεία αίτησης-1 της έγκρισης και στην ενότητα εγγυήσεις επιλέγοντας ο χρήστης την επιλογή στοιχεία εγγύησης εμφανίζονται οι λεπτομέρειες της εγγύησης.

Εγχειρίδιο Χρήσης Υποσυστήματος Αδειών/Εγκρίσεων για τους Εξωτερικούς Χρήστες 07.00

Λειτουργίες | fn ln (oustoff1) Αποσύνδεση

ICISNet: Υποσύστημα Αδειών/Εγκρίσεων (GR001102) Τ ΕΛΕΥΣΙΝΑΣ Τ ΕΛΕΥΣΙΝΑΣ

Εισαγωγή αδειών > Άδειες > Έγκριση Έγκριμένου Αποθηκευτή ΕΦΚ

» Έγκριμένος Αποθηκευτής ΕΦΚ ΕΝΕΡΓΕΙΕΣ Εκτύπωση Ιστορικό

Γενικά Στοιχεία Άδειας Ειδικά Στοιχεία Άδειας - 1

Προϊόντα

Κατηγορία Προϊόντος	Προϊόν	Διαγραφή
Αιθερική αιεσλή και οινόπνευμα-S	Οινόπνευματώδη ποτά-S200	<input type="checkbox"/>
Κατασκευασμένα προϊόντα καπνού-T	Τσιγάρα & πουράκια-T300	<input type="checkbox"/>

Εισαγωγή Γραμμής Διαγραφή Γραμμής

Φορολογικές Αποθήκες

Τελωνείο	Αρ. Άδειας	Επωνυμία Δικαιούχου	Διεύθυνση	Είδος Αποθήκης	Ποσό Εγγύησης	Ημερ/νία Έναρξης/Λήξης	Διαγραφή	Άδεια Αποθήκης
Κωδικός: GR000192 Επωνυμία: ΤΕΛ ΑΘΗΝΩΝ Διεύθυνση: 15ο ΧΛΩΜ ΕΒ ΟΔΟΥ ΑΘΡ Τηλ: +30 210-2839733 +30 210-28 Fax: 554	ELA0001020004	AMBER ΕΜΠΟΡΙΚΗ ΚΑΙ Β	Περιοχή/Δήμος: Καλλιθέας Πόλη: Καλλιθέας Διεύθυνση: Δημητράκουτσου Τ.Κ: 14455	Γενική	10.000	28/10/2011/	<input type="checkbox"/>	Προβολή
Άθροισμα Ποσών Αποθηκών:					10.000			

Εισαγωγή Γραμμής Διαγραφή Γραμμής

Ειδική Έγκριση

Άμεση Παράδοση
Μη προσδιορισμένες προορισμούς

Τύπος Άμεσης Παράδοσης

Επωνυμία Τελικού παραλήπτη	Δ/ση Τελικού παραλήπτη	Τελωνείο Ελέγχου	Διαγραφή
ΠΑΡΑΛΗΠΤΗΣ 1	Δ/ΣΗ ΠΑΡΑΛΗΠΤΗ 1	ΑΘΗΝΩΝ	<input type="checkbox"/>
ΠΑΡΑΛΗΠΤΗΣ 2	Δ/ΣΗ ΠΑΡΑΛΗΠΤΗ 2	ΣΙΑΤΙΣΤΑΣ	<input type="checkbox"/>

Εισαγωγή Γραμμής Διαγραφή Γραμμής

Εγγυήσεις

Ενημέρωση Εγγύησης	ΑΦΜ Αποθηκευτή	Επωνυμία Αποθηκευτή	Αριθμός Εγγύησης	Λεπτομέρειες	Ποσό Εγγύησης	Κατάσταση Εγγύησης	Διαγραφή
	695448355	AMBER ΕΜΠΟΡΙΚΗ ΚΑΙ ΒΙΟΤΕΧΝΙΚΗ ΕΠΕ	11GR001102C3000148	Στοιχεία Εγγύησης	10.000	Εγκυρή	<input type="checkbox"/>
Σύνολο:					10.000		

Εισαγωγή Γραμμής Διαγραφή Γραμμής

Δραστηριότητες

Δραστηριότητα	Διαγραφή
Αποστολή	<input type="checkbox"/>
Παραλαβή	<input type="checkbox"/>

Εισαγωγή Γραμμής Διαγραφή Γραμμής

Λογιστική Αποθήκης

Μεχανογράφηση -ΣΙΒΑΛΙΑ Β

- Σε περίπτωση που η αρμόδια αρχή εκδώσει την Άδεια, εμφανίζεται στο πάνω μέρος της Έγκρισης ο Αριθμός Άδειας και ο Αριθμός Τροποποίησης. Η άδεια θα είναι εκδοθείσα και ενεργής την επόμενη μέρα της έγκρισης. Για να είναι η άδεια εκδοθείσα

και ενεργής προηγείται αυτόματη ενημέρωση του Συστήματος SEED της Κοινότητας με την άδεια αυτή από το Σύστημα.

29.2.3. Πλοήγηση από την Άδεια Εγκεκριμένου Αποθηκευτή στην Άδεια Αποθήκης και αντίστροφα

- Ο χρήστης έχει την δυνατότητα μέσα από την άδεια του εγκεκριμένου αποθηκευτή να ανακτήσει και να προβάλλει όλες τις άδειες των φορολογικών αποθηκών που είναι συνδεδεμένες στην άδεια. Επιλέγοντας την άδεια του εγκεκριμένου αποθηκευτή ο χρήστης μπορεί να μεταβεί στα στοιχεία της Αποθήκης μέσα από την καρτέλα ειδικά στοιχεία άδειας-1 από την ενότητα φορολογικές αποθήκες και με την επιλογή Προβολή.

Εμφανίζεται το παρακάτω μήνυμα και με Ok εμφανίζονται τα στοιχεία της άδειας της Αποθήκης.

Εγχειρίδιο Χρήσης Υποσυστήματος Αδειών/Εγκρίσεων για τους Εξωτερικούς Χρήστες 07.00

Λειτουργίες In It (custaff1) Αποσύνδεση

ICISnet: Υποσύστημα Αδειών/Εγκρίσεων
Εισαγωγική σελίδα > Άδειες > Έγκριση Φορολογικής Αποθήκης ΕΦΚ

>> Φορολογική Αποθήκη ΕΦΚ Άδεια Φορολογικού Αποθηκευτή Ενέργειες Εκτύπωση Ιστορικό

Γενικά Στοιχεία Άδειας Ειδικά Στοιχεία Άδειας - 1

Βασικά Στοιχεία Έγκρισης

Κατηγορία Άδειας: Άδεια Φορολογικής Αποθήκης ΕΦΚ	Τύπος Άδειας: Φορολογική Αποθήκη ΕΦΚ
Τελωνιακή Αρχή Έκδοσης: ΤΕΛ ΑΘΗΝΩΝ	Αρ. Αρχικής Αίτησης: 123458
Κατάσταση Άδειας: Άδεια Σε Αναμονή	Αρ. Προηγούμενης Αίτησης: 123458
Ημ/νία Ισχύος Άδειας: Από: 28-10-2011	Αρ. Προηγούμενης Άδειας: ELA0001020004
Από: Εως:	Αρ. Άδειας: ELA0001020004
Ημ/νία έναρξης ισχύος τροποποιήσεως: 28-10-2011	Αρ. Τροποποίησης: 0
Απολογία:	Ημ/νία Καταχώρησης: 27/10/2011 12:48:00

Αιτών

ΑΦΜ: 095448535	Αρμόδια ΔΟΥ: 1209	Αρ. EORI:
A.Δ.Τ. - Α.Μ. Επαρτίας: 095448535	Δικαστής: ΑΜΠΕΡ ΕΜΠΟΡΙΚΗ ΚΑΙ ΒΙΟΤΕΧΝΙΚΗ ΕΠΕ	Αρ. Άδειας ΑΕΟ:
Έδρα - Πόλη: ΠΕΙΡΑΙΑΣ	Διεύθυνση: ΣΑΡΑΝΤΑΠΟΡΟΥ-ΦΩΚΙΑΣ 0000	T.K.: 18547
Τηλ.: 4819815	ΦΑΞ: 4819815	e-mail:

- Στην καρτέλα Ειδικά Στοιχεία Άδειας-1 εμφανίζεται δίπλα στο πεδίο Ένδειξη Κλιμακίου το Ποσό Εγγύησης που έχει ορισθεί στην άδεια του εγκεκριμένου αποθηκευτή. Από την επιλογή Άδεια Εγκεκριμένου Αποθηκευτή ο χρήστης μπορεί να επιστρέψει πάλι στην άδεια αυτή.

ICISnet: Υποσύστημα Αδειών/Εγκρίσεων
Εισαγωγική σελίδα > Άδειες > Έγκριση Φορολογικής Αποθήκης ΕΦΚ

>> Φορολογική Αποθήκη ΕΦΚ Άδεια Φορολογικού Αποθηκευτή Ενέργειες Εκτύπωση Ιστορικό

Γενικά Στοιχεία Άδειας Ειδικά Στοιχεία Άδειας - 1

Προϊόντα

Κατηγορία Προϊόντος	Προϊόν	Διαγραφή
Αιθυλική αλκοόλη και οινόπνευμα-S	Οινόπνευματώδη ποτά-S200	<input type="checkbox"/>
Κατασκευασμένα προϊόντα καπνού-T	Τσιγάρα & πουράκια-T300	<input type="checkbox"/>

Εισαγωγική Γραμμής Διαγραφή Γραμμής

Στοιχεία Φορολογικής Αποθήκης

Είδος Αποθήκης: **Γενική**

Τελωνιαίο Ελέγχου: **Τελ ΑΘΗΝΩΝ**

Στοιχεία Τελωνιαίου: Διεύθυνση: **Ε. ΑΘΗΝΩΝ ΛΑΜΙΑΣ 15χ/μ 54784 ΑΘΗΝΑ** Τηλ.: **554** Fax: **554**

Επωνυμία: **Φορολογική Αποθήκη ΑΜΠΕΡ ΕΜΠΟΡΙΚΗ**

Ένδειξη Κλιμακίου: Ποσό Εγγύησης: **10.000 €**

Αναλυτική Περιγραφή:

Περιοχή/Δήμος:

Πόλη: **Καλλιθέα**

Οδός: **Δημητρακοπούλου** Αριθμός: **12** T.K.: **14455**

Τηλ.: Fax: e-mail:

Διαχειριστής (ΑΦΜ): Επωνυμία: Πλήθος:

29.3. Άδεια Εγγεγραμμένου Παραλήπτη ΕΦΚ

29.3.1. Υποβολή Αίτησης

Πλοήγηση

Ο χρήστης από την φόρμα αναζήτησης αιτήσεων επιλέγει:

- Δημιουργία Αίτησης

The screenshot shows the 'Κριτήρια αναζήτησης' (Search Criteria) form in the ICISnet application. The form includes several input fields and dropdown menus for filtering search results. The fields are: Τελωνειακή Αρχή Έκδοσης (Tax Authority Issuance), Δικαιούχος ΑΦΜ (Beneficiary TIN), Κατάσταση Αίτησης (Application Status), Τύπος Υποβολής Αίτησης (Application Submission Type), Αρ. Αίτησης/Αρ. Πρωτ. (Application/Serial Number), Ημ/νία Υποβολής Αίτησης (Application Submission Date), and Έως (Until). There are also buttons for 'Αναζήτηση' (Search), 'Καθαρισμός Κριτηρίων' (Clear Criteria), and 'Δημιουργία Αίτησης' (Create Application). The 'Δημιουργία Αίτησης' button is highlighted in blue, indicating it is the selected action.

- Με την επιλογή της δημιουργίας αίτησης εμφανίζεται το παράθυρο Δημιουργία Αίτησης

The screenshot shows the 'Δημιουργία Αίτησης' (Create Application) dialog box. It contains two dropdown menus: 'Κατηγορία Άδεια' (License Category) and 'Τύπος Άδεια' (License Type). Below the dropdowns are 'OK' and 'Cancel' buttons.

- Επιλέγεται η κατηγορία και ο τύπος της Άδειας Εγγεγραμμένου Παραλήπτη ΕΦΚ
- Με επιλογή OK εμφανίζεται η φόρμα της αίτησης Εγγεγραμμένου Παραλήπτη ΕΦΚ η οποία χωρίζεται σε δύο ενότητες: Στην ενότητα Γενικά στοιχεία της Αίτησης και στην ενότητα ειδικά στοιχεία της αίτησης.
- Στην καρτέλα Γενικά Στοιχεία Αίτησης συμπληρώνονται οι παρατηρήσεις (προαιρετικά), το Όνομα του Αιτούντος και η Ημερομηνία. Τα στοιχεία του δικαιούχου εμφανίζονται αυτόματα από το σύστημα (από το αρχείο Μητρώου του ICISnet βάσει του ΑΦΜ που πληκτρολόγησε ο χρήστης):

Εγχειρίδιο Χρήσης Υποσυστήματος Αδειών/Εγκρίσεων για τους Εξωτερικούς Χρήστες 07.00

Λειτουργίες | In It (custoff) | Αποσύνδεση

OISnet: Υποσύστημα Αδειών/Εγκρίσεων
Εισαγωγική αδειάδα | Αίτηση για χορήγηση άδειας εγγεγραμμένου Παραλήπτη ΕΦΚ

>> Εγγεγραμμένος Παραλήπτης ΕΦΚ | Ενέργειες | Εκτύπωση

Γενικά Στοιχεία Αίτησης | Ειδικά Στοιχεία Αίτησης - 1

Βασικά στοιχεία αίτησης

Προς Τελωνιακή Αρχή: ΠΕΡΙΦΕΡΕΙΑ ΑΤΤΙΚΗΣ	Αρ. Αρχικής Αίτησης:
Είδος Υποβολής: Αρχική Αίτηση	Αρ. Προηγούμενης Αίτησης:
Κατάσταση Αίτησης:	Αρ. Αίτησης/Αρ. Πρωτ.: 345566
Τύπος Άδειας: Εγγεγραμμένος Παραλήπτης ΕΦΚ	Ημερία Υποβολής:

Δικαιούχος

ΑΦΜ: 095448535	Αρμόδια ΔΟΥ: 1209	Αρ. EORI:
Α.Δ.Τ. - Α.Μ. Εταιρείας: 095448535	Δικαιούχος: AMBER ΕΜΠΟΡΙΚΗ ΚΑΙ ΒΙΟΤΕΧΝΙΚΗ ΕΠΕ	Αρ. Άδειας ΑΕΟ:
Έδρα - Πόλη: ΠΕΙΡΑΙΑΣ	Διεύθυνση: ΣΑΡΑΝΤΑΠΟΡΟΥ-ΦΩΚΑΙΑΣ 0000	Τ.Κ.: 18547
Τηλ.: 4819815	ΦΑΞ: 4819815	e-mail:

Συμπληρωματικά έγγραφα

Παρατηρήσεις

ΟΗ Αιτών(-ούσα)

ΟΗ ΑΙΤΩΝ/ΑΙΤΟΥΣΑ: ΟΝΟΜΑ ΑΙΤΟΥΝΤΟΣ	Ημερομηνία: 27/10/2011
-----------------------------------	------------------------

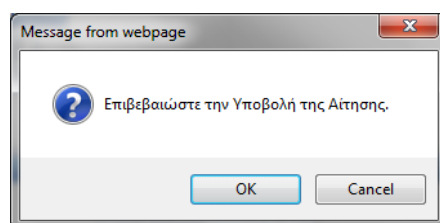
- Στην καρτέλα Ειδικά Στοιχεία Αίτησης-1 καταχωρούνται τα προϊόντα, η ειδική έγκριση με τους τύπους άμεσης παράδοσης, οι τόποι παραλαβής προϊόντων και η δραστηριότητα. Η ενότητα εγγυήσεις είναι προαιρετική στην αίτηση. Τα στοιχεία της εγγύησης εισάγονται υποχρεωτικά στην έγκριση προκειμένου να εκδοθεί η άδεια.
- Σχετικά με τα προϊόντα επιλέγονται:
 - η κατηγορία προϊόντος ΕΦΚ από λίστα τιμών κατηγοριών προϊόντων
 - ο κωδικός προϊόντος Seed από λίστα τιμών προϊόντων SEEDΣε περίπτωση που συμπληρωθεί μόνο η κατηγορία προϊόντος χωρίς κωδικό προϊόντος Seed αυτό θα σημαίνει ότι συμπεριλαμβάνονται όλοι οι συσχετιζόμενοι με την κατηγορία αυτοί κωδικοί προϊόντων SEED.
- Στην ενότητα της ειδικής έγκρισης εάν ο χρήστης επιλέξει άμεση παράδοση πρέπει να συμπληρώσει και τους τύπους άμεσης παράδοσης με τα αντίστοιχα τελωνεία ελέγχου.
- Επίσης, συμπληρώνεται και ο τόπος παραλαβής προϊόντων και το τελωνείο ελέγχου.

Εγχειρίδιο Χρήσης Υποσυστήματος Αδειών/Εγκρίσεων για τους Εξωτερικούς Χρήστες 07.00

The screenshot shows the 'Εγγεγραμμένος Παραλήπτης ΕΦΚ' (Registered Licensee EFC) application form. It is divided into several sections:

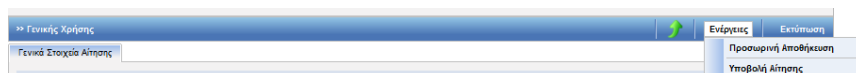
- Προϊόντα** (Products): A table with columns for 'Κατηγορία Προϊόντος', 'Προϊόν', and 'Διαγραφή'. It lists 'Κατασκευασμένα προϊόντα καπνού-Τ' (Cigarettes) and 'Ενεργειακά προϊόντα-Ε' (Energy products).
- Ειδική Έγκριση** (Special Approval): Includes a 'Άμεση Παράδοση' (Immediate Delivery) checkbox and a table for 'Τύπος Άμεσης Παράδοσης' (Type of Immediate Delivery) with columns for 'Επωνυμία Τελικού παραλήπτη', 'Δίωση Τελικού παραλήπτη', 'Τελωνείο Ελέγχου', and 'Διαγραφή'.
- Τύπος Παραλαβής Προϊόντων** (Type of Product Receipt): A table with columns for 'Περιοχή/Δήμος', 'Πόλη', 'Διεύθυνση', 'Τ.Κ.', and 'Διαγραφή'.
- Εγγυήσεις** (Guarantees): A table with columns for 'ΑΦΜ Υπαρχρέου', 'Επωνυμία Υπαρχρέου', 'Αριθμός Εγγύησης', 'Λεπτομέρειες', 'Ποσό Εγγύησης', 'Κατάσταση Εγγύησης', and 'Διαγραφή'.
- Δραστηριότητες** (Activities): A dropdown menu for 'Δραστηριότητα'.
- Λογιστική Αποθήκης** (Warehouse Accounting) and **Τελωνείο Ελέγχου** (Customs Control): Fields for 'Τελωνείο Ελέγχου', 'Κωδικός', 'Επωνυμία', and 'Αριθμός'.

- Μετά την συμπλήρωση των υποχρεωτικών πεδίων και με την επιλογή **Ενέργειες** επιλέγεται **Υποβολή Αίτησης**. Στην συνέχεια επιβεβαιώνουμε την υποβολή επιλέγοντας **ok** από το pop-up παράθυρο:



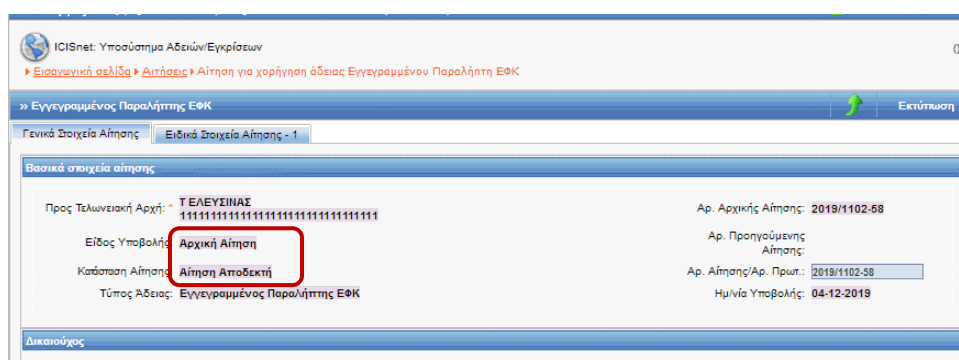
- Δημιουργείται η αρχική αίτηση σε κατάσταση **Αίτηση Υποβληθείσα**. Από το σημείο αυτό η αρμόδια αρχή από την φόρμα της Αίτησης μπορεί να αποδεχτεί ή όχι την αίτηση.
- Υπάρχει η δυνατότητα από την επιλογή **Ενέργειες – Προσωρινή Αποθήκευση αίτησης** ο χρήστης να αποθηκεύσει προσωρινά την Αίτηση οπότε η κατάσταση της Αίτησης γίνεται προσωρινά αποθηκευμένη. Στην συνέχεια από την φόρμα **ΑΙΤΗΣΕΙΣ** επιλέγει πάλι την αίτηση να την υποβάλει.

Εγχειρίδιο Χρήσης Υποσυστήματος Αδειών/Εγκρίσεων για τους Εξωτερικούς Χρήστες 07.00



Στην κατάσταση της προσωρινής αποθήκευσης μόνο ο συναλλασσόμενος μπορεί να κάνει ενέργεια δηλαδή να την υποβάλει, ενώ το Τελωνείο δεν μπορεί να κάνει καμία ενέργεια.

- Έπειτα ο τελωνειακός υπάλληλος αποδέχεται ή απορρίπτει την αίτηση.
- Σε περίπτωση αποδοχής της αίτησης:
 - Η κατάσταση της Αίτησης γίνεται Αίτηση Αποδεκτή και ταυτόχρονα
 - Δημιουργείται αυτόματα και μία έγκριση σε κατάσταση Αίτηση σε Επεξεργασία η οποία εμφανίζεται στην φόρμα αναζήτησης Αδειών.

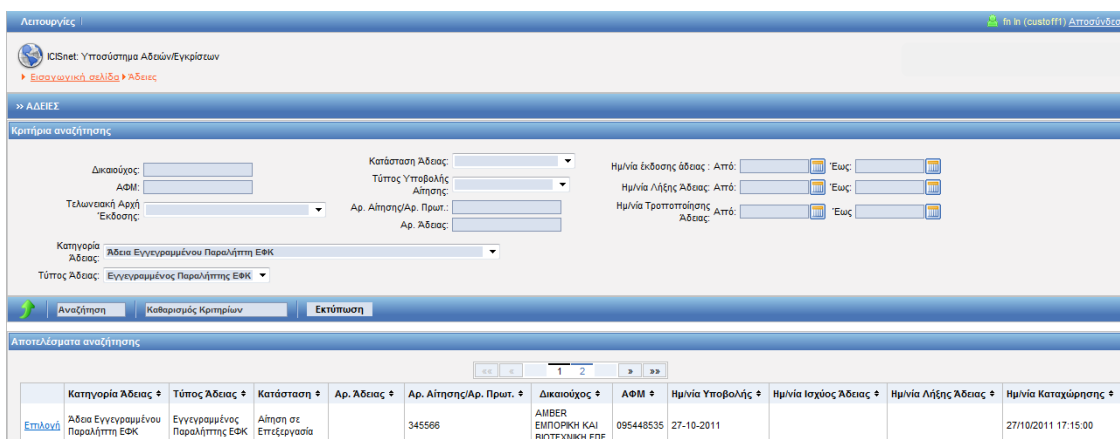


29.3.2. Εμφάνιση Άδειας

Πλοήγηση

Ο χρήστης από την φόρμα αναζήτησης αδειών επιλέγει:

- Κατηγορία άδειας: Άδεια Εγγεγραμμένου Παραλήπτη ΕΦΚ προκειμένου να αναζητήσει την έγκριση του εγκεκριμένου παραλήπτη.



Κατηγορία Άδειας	Τύπος Άδειας	Κατάσταση	Αρ. Άδειας	Αρ. Αίτησης/Αρ. Πρωτ.	Δικαιούχος	ΑΦΜ	Ημ/νία Υποβολής	Ημ/νία Λήξης Άδειας	Ημ/νία Καταχώρισης
Άδεια Εγγεγραμμένου Παραλήπτη ΕΦΚ	Εγγεγραμμένος Παραλήπτης ΕΦΚ	Αίτηση σε Επεξεργασία		345566	AMBER ΕΜΠΟΡΙΚΗ ΚΑΙ ΒΙΟΤΕΧΝΙΚΗ ΕΠΕ	095448535	27-10-2011		27/10/2011 17:15:00

- Στη φόρμα αποτελέσματα αναζήτησης εμφανίζεται η έγκριση που είναι σε κατάσταση Αίτηση σε επεξεργασία. Κλικάροντας την επιλογή ανακατάται η έγκριση του εγκεκριμένου παραλήπτη και ο χρήστης μπορεί να εμφανίσει τα στοιχεία της έγκρισης.

Εγχειρίδιο Χρήσης Υποσυστήματος Αδειών/Εγκρίσεων για τους Εξωτερικούς Χρήστες 07.00

- Στην καρτέλα ειδικά στοιχεία αίτησης-1 της έγκρισης και στην ενότητα εγγυήσεις επιλέγοντας ο χρήστης την επιλογή στοιχεία εγγύησης εμφανίζονται οι λεπτομέρειες της εγγύησης.

Λειτουργίες | In In (custoff1) Αποσύνδεση

ICISnet: Υποσύστημα Αδειών/Εγκρίσεων
Εισαγωγική σελίδα > Αδειες > Έγκριση άδειας Εγγεγραμμένου Παραλήπτη ΕΦΚ

>> Εγγεγραμμένος Παραλήπτης ΕΦΚ | Ενέργειες | Εκτύπωση | Ιστορικό

Γενικά Στοιχεία Άδειας | **Ειδικά Στοιχεία Άδειας - 1**

Προϊόντα

Κατηγορία Προϊόντος	Προϊόν	Διαγραφή
Ενεργειακά προϊόντα-Ε	Πετρέλαιο κίνησης, μη σημειωμένο-Ε430	<input type="checkbox"/>
Κατασκευασμένα προϊόντα καπνού-Τ	Τσιγάρα-Τ200	<input type="checkbox"/>

Εισαγωγή Γραμμής | Διαγραφή Γραμμής

Ειδική Έγκριση

Άμεση Παράδοση

Τύπος Άμεσης Παράδοσης

Επωνυμία Τελικού παραλήπτη	Δ/ση Τελικού παραλήπτη	Τελωνείο Ελέγχου	Διαγραφή
ΠΑΡΑΛΗΠΤΗΣ 1	Δ/ΣΗ 1	ΑΘΗΝΩΝ	<input type="checkbox"/>
ΠΑΡΑΛΗΠΤΗΣ 2	Δ/ΣΗ 2		<input type="checkbox"/>

Εισαγωγή Γραμμής | Διαγραφή Γραμμής

Τύπος Παραλαβής Προϊόντων

Περιοχή/Δήμος	Πόλη	Διεύθυνση	Τ.Κ.	Διαγραφή
ΚΟΛΩΝΟΣ	ΑΘΗΝΑ	Σ		<input type="checkbox"/>

Εγγυήσεις

Ενημέρωση Εγγύησης	ΑΦΜ Υποχρέου	Επωνυμία Υποχρέου	Αριθμός Εγγύησης	Λεπτομέρειες	Ποσό Εγγύησης	Κατάσταση Εγγύησης	Διαγραφή
	0943001001	ΚΑΠΙΤΑΝΟΣ ΑΡΧΑΝΤΗΣ		Στοιχεία Εγγύησης	1.000.000	Έγκυρη	<input type="checkbox"/>
Σύνολο:					1.000.000		

Δραστηριότητες

Δραστηριότητα
Παραλαβή

Λογιστική Αποθήκης

Τελωνείο Ελέγχου

Τελωνείο Ελέγχου: Τ ΕΛΕΥΣΙΝΑΣ 1
Κωδικός: GR001102
Επωνυμία: Τ ΕΛΕΥΣΙΝΑΣ 111111111

- Σε περίπτωση που η αρμόδια αρχή εκδώσει την Άδεια, εμφανίζεται στο πάνω μέρος της Έγκρισης ο Αριθμός Άδειας και ο Αριθμός Τροποποίησης. Η άδεια θα είναι εκδοθείσα και ενεργής την επόμενη μέρα της έγκρισης. Για να είναι η άδεια εκδοθείσα και ενεργής προηγείται αυτόματη ενημέρωση του Συστήματος SEED της Κοινότητας με την άδεια αυτή από το Σύστημα.

Λειτουργίες | [Αποσύνδεση](#)

ICISnet: Υποσύστημα Αδειών/Εγκρίσεων

► [Εισαγωγική σελίδα](#) ► [Άδειες](#) ► [Εγκριση άδειας Εγγεγραμμένου Παραλήπτη ΕΦΚ](#)

» Εγγεγραμμένος Παραλήπτης ΕΦΚ | [Ενέργειες](#) | [Εκτύπωση](#) | [Ιστορικό](#)

✓ Η ενέργεια ολοκληρώθηκε με επιτυχία.

Γενικά Στοιχεία Άδειας | **Ειδικά Στοιχεία Άδειας - 1**

Βασικά Στοιχεία Έγκρισης

Κατηγορία Άδειας: Άδεια Εγγεγραμμένου Παραλήπτη ΕΦΚ	Τύπος Άδειας: Εγγεγραμμένος Παραλήπτης ΕΦΚ
Τελωνιακή Αρχή Έκδοσης: ΠΕΡΙΦΕΡΕΙΑ ΑΤΤΙΚΗΣ	Αρ. Αρχικής Αίτησης: 345566
Κατάσταση Άδειας: Άδεια Σε Αναμονή	Αρ. Προηγούμενης Αίτησης: Αρ. Αίτησης/Αρ. Πρωτ. 345566
Ημ/νία Ισχύος Άδειας - Από: Έως:	Αρ. Προηγούμενης Άδειας:
28-10-2011	Αρ. Άδειας: EL2000010004
Απολογία:	Αρ. Τροποποιήσης: 0
	Ημ/νία Καταχώρισης: 27/10/2011 14:15:00

Αιτών

ΑΦΜ: []	Αρμόδια ΔΟΥ: 1308	Αρ. EORI:
Α.Δ.Τ. - Α.Μ. Εταιρίας:	Δικαιούχος: []	Αρ. Άδειας ΑΕΟ:
Έδρα - Πόλη: ΠΕΙΡΑΙΑΣ	Διεύθυνση: 0000	Τ.Κ.: 16547
Τηλ.: 4819815	ΦΑΞ: 4819815	e-mail:

29.4. Άδεια Εγγεγραμμένου Αποστολέα ΕΦΚ

29.4.1. Υποβολή Αίτησης

Πλοήγηση

Ο χρήστης από την φόρμα αναζήτησης αιτήσεων επιλέγει:

- Δημιουργία Αίτησης

Λειτουργίες | [Αποσύνδεση](#)

ICISnet: Υποσύστημα Αδειών/Εγκρίσεων

► [Εισαγωγική σελίδα](#) ► [Αιτήσεις](#)

» ΑΙΤΗΣΕΙΣ

Κριτήρια αναζήτησης

Τελωνιακή Αρχή Έκδοσης: []	Κατάσταση Αίτησης: []	Ημ/νία Υποβολής Αίτησης: Από: []
Δικαιούχος: []	Τύπος Υποβολής Αίτησης: []	Έως: []
ΑΦΜ: []	Αρ. Αίτησης/Αρ. Πρωτ.: []	
Κατηγορία Άδειας: []		
Τύπος Άδειας: []		

[Αναζήτηση](#) | [Καθαρισμός Κριτηρίων](#) | **Δημιουργία Αίτησης**

Αποτελέσματα αναζήτησης

- Με την επιλογή της δημιουργίας αίτησης εμφανίζεται το παράθυρο Δημιουργία Αίτησης:

- Επιλέγεται η κατηγορία και ο τύπος της Άδειας Εγκεκριμένου Αποστολέα ΕΦΚ
- Με επιλογή OK εμφανίζεται η φόρμα της αίτησης Εγκεκριμένου Αποστολέα ΕΦΚ η οποία χωρίζεται σε δύο ενότητες: Στην ενότητα Γενικά στοιχεία της Αίτησης και στην ενότητα ειδικά στοιχεία της αίτησης.
- Στην καρτέλα Γενικά Στοιχεία Αίτησης συμπληρώνονται το πεδίο «Προς Τελωνειακή Αρχή», οι παρατηρήσεις (προαιρετικά), το Όνομα του Αιτούντος και η Ημερομηνία. Τα στοιχεία του δικαιούχου εμφανίζονται αυτόματα από το σύστημα (από το αρχείο Μητρώου του ICISnet βάσει του ΑΦΜ που πληκτρολόγησε ο χρήστης):

- Στην καρτέλα Ειδικά Στοιχεία Αίτησης-1 καταχωρούνται τα προϊόντα, οι Εγγυήσεις και η δραστηριότητα. Η ενότητα εγγυήσεις είναι προαιρετική στην αίτηση. Τα στοιχεία της εγγύησης εισάγονται υποχρεωτικά στην έγκριση προκειμένου να εκδοθεί η άδεια.
- Σχετικά με τα προϊόντα επιλέγονται:
 - ✚ η κατηγορία προϊόντος ΕΦΚ από λίστα τιμών κατηγοριών προϊόντων
 - ✚ ο κωδικός προϊόντος Seed από λίστα τιμών προϊόντων SEED
- Σε περίπτωση που συμπληρωθεί μόνο η κατηγορία προϊόντος χωρίς κωδικό προϊόντος Seed αυτό θα σημαίνει ότι συμπεριλαμβάνονται όλοι οι συσχετιζόμενοι με την κατηγορία αυτοί κωδικοί προϊόντων SEED.

Εγχειρίδιο Χρήσης Υποσυστήματος Αδειών/Εγκρίσεων για τους Εξωτερικούς Χρήστες 07.00

ICISnet: Υποσύστημα Αδειών/Εγκρίσεων

Εισαγωγική σελίδα > Αιτήσεις > Αίτηση για χορήγηση άδειας Εγγεγραμμένου Αποστολέα ΕΦΚ

» Εγγεγραμμένος Αποστολέας ΕΦΚ

Γενικά Στοιχεία Αίτησης | Ειδικά Στοιχεία Αίτησης - 1

Προϊόντα

Κατηγορία Προϊόντος	Προϊόν	Διαγραφή
Μπίρα-Β	Μπίρα, όπως ορίζεται στο άρθρο 2 της οδηγίας 92/83/ΕΟΚ-Β000	

Εγγυήσεις

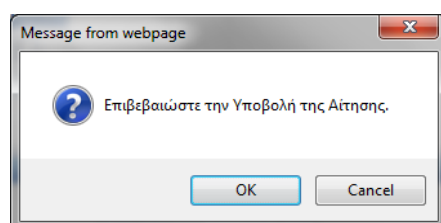
ΑΦΜ Υποχρέου	Όνομασία Υποχρέου	Αριθμός Εγγύησης	Λεπτομέρειες	Ποσό Εγγύησης	Κατάσταση Εγγύησης	Διαγραφή
			Στοιχεία Εγγύησης	10.000.000	Έγκωρη	
				Σύνολο:	10.000.000	

Δραστηριότητες

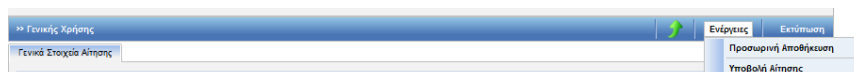
Δραστηριότητα

Αποστολή

- Μετά την συμπλήρωση των υποχρεωτικών πεδίων και με την επιλογή Ενέργειες επιλέγεται Υποβολή Αίτησης. Στην συνέχεια επιβεβαιώνουμε την υποβολή επιλέγοντας ok από το pop-up παράθυρο:



- Δημιουργείται η αρχική αίτηση σε κατάσταση Αίτηση Υποβληθείσα. Από το σημείο αυτό η αρμόδια αρχή από την φόρμα της Αίτησης μπορεί να αποδεχτεί ή όχι την αίτηση.
- Υπάρχει η δυνατότητα από το κουμπί Ενέργειες – Προσωρινή Αποθήκευση αίτησης ο χρήστης να αποθηκεύσει προσωρινά την Αίτηση οπότε η κατάσταση της Αίτησης γίνεται προσωρινά αποθηκευμένη. Στην συνέχεια από την φόρμα ΑΙΤΗΣΕΙΣ επιλέγει πάλι την αίτηση για να την υποβάλει.



Στην κατάσταση της προσωρινής αποθήκευσης μόνο ο συναλλασσόμενος μπορεί να κάνει ενέργεια δηλαδή να την υποβάλει, ενώ το Τελωνείο δεν μπορεί να κάνει καμία ενέργεια.

- Έπειτα ο τελωνειακός υπάλληλος αποδέχεται ή απορρίπτει την αίτηση.
- Σε περίπτωση αποδοχής της αίτησης:
 - Η κατάσταση της Αίτησης γίνεται Αίτηση Αποδεκτή και ταυτόχρονα
 - Δημιουργείται αυτόματα και μία έγκριση σε κατάσταση Αίτηση σε Επεξεργασία η οποία εμφανίζεται στην φόρμα αναζήτησης Αδειών.

Λειτουργίες: Ενεργός συναλλασσόμενος

ICISnet: Υποσύστημα Αδειών/Εγκρίσεων

Εισαγωγική σελίδα > Διπίσεις > Αίτηση για χορήγηση άδειας Εγγεγραμμένου Αποστολέα ΕΦΚ

Εγγεγραμμένος Αποστολέας ΕΦΚ

Ενέργειες: Εκτύπωση, Τροποποίηση Αίτησης, Ακύρωση Αίτησης

Γενικά Στοιχεία Αίτησης: Ειδικά Στοιχεία Αίτησης - 1

Βασικά στοιχεία αίτησης:

Προς Τελωνιακή Αρχή: ΠΕΡΙΦΕΡΕΙΑ ΑΤΤΙΚΗΣ

Είδος Υποβολής: Αρχική Αίτηση

Κατάσταση Αίτησης: Αίτηση Αποδεκτή

Τύπος Άδειας: Εγγεγραμμένος Αποστολέας ΕΦΚ

Αρ. Αρχικής Αίτησης: 2020/

Αρ. Προηγούμενης Αίτησης:

Αρ. Αίτησης/Αρ. Πρωτ.: 2020/4

Ημ/νία Υποβολής: 09-12-2020

Δικαιούχος:

29.4.2. Εμφάνιση Άδειας

Πλοήγηση

Ο χρήστης από την φόρμα αναζήτησης αδειών επιλέγει:

- Κατηγορία άδειας: Άδεια Εγγεγραμμένου Αποστολέα ΕΦΚ προκειμένου να αναζητήσει την έγκριση του εγγεγραμμένου αποστολέα.

ICISnet: Υποσύστημα Αδειών/Εγκρίσεων

Εισαγωγική σελίδα > Άδειες

» ΑΔΕΙΕΣ

Κριτήρια αναζήτησης:

Τελωνιακή Αρχή Έκδοσης: [ΚΡΗΤΙΚΟΣ ΝΙΚ ΓΕΩΦ]

Δικαιούχος: ΑΦΜ: 045580187

Κατάσταση Άδειας: [Επεξεργασία]

Τύπος Υποβολής Αίτησης: [Αίτηση σε επεξεργασία]

Αρ. Αίτησης/Αρ. Πρωτ.: [2020/4]

Αρ. Άδειας: [2020/4]

Ημ/νία έκδοσης άδειας: Από: [09-12-2020] Έως: [09-12-2020]

Ημ/νία λήξης Άδειας: Από: [09-12-2020] Έως: [09-12-2020]

Ημ/νία Τροποποίησης Άδειας: Από: [09-12-2020] Έως: [09-12-2020]

Κατηγορία Άδειας: Άδεια Εγγεγραμμένου Αποστολέα ΕΦΚ

Τύπος Άδειας: Εγγεγραμμένος Αποστολέας ΕΦΚ

Αναζήτηση, Καθαρισμός Κριτηρίων, Εκτύπωση

Αποτελέσματα αναζήτησης:

Κατηγορία Άδειας	Τύπος Άδειας	Κατάσταση	Αρ. Άδειας	Αρ. Αίτησης/Αρ. Πρωτ.	Δικαιούχος	ΑΦΜ	Ημ/νία Υποβολής	Ημ/νία Ισχύος Άδειας	Ημ/ν
Άδεια Εγγεγραμμένου Αποστολέα ΕΦΚ	Εγγεγραμμένος Αποστολέας ΕΦΚ	Αίτηση σε επεξεργασία		2020/4			09-12-2020		
Άδεια Εγγεγραμμένου Αποστολέα ΕΦΚ	Εγγεγραμμένος Αποστολέας ΕΦΚ	Άδεια	ΕΙ 2020/1020002	2019			09-12-2019	09-12-2019	

- Στην φόρμα αποτελέσματα αναζήτησης εμφανίζεται η έγκριση που είναι σε κατάσταση Αίτηση σε επεξεργασία. Κλικάροντας την επιλογή ανακτάται η έγκριση του εγκεκριμένου παραλήπτη και ο χρήστης μπορεί να εμφανίσει τα στοιχεία της έγκρισης.
- Στην καρτέλα ειδικά στοιχεία αίτησης-1 της έγκρισης, στην ενότητα εγγυήσεις ο χρήστης συμπληρώνοντας το πεδίο του Αριθμού Εγγύησης και επιλέγοντας στοιχεία εγγύησης εμφανίζονται οι λεπτομέρειες της εγγύησης.

Εγχειρίδιο Χρήσης Υποσυστήματος Αδειών/Εγκρίσεων για τους Εξωτερικούς Χρήστες 07.00

Λειτουργίες | in in (custaff) Διποσύνδεση

ICISNet: Υποσύστημα Αδειών/Εγκρίσεων
 > Εισαγωγική αδειά > Άδειες > Έγκριση άδειας Εγγεγραμμένου Αποστολέα ΕΦΚ

>> Εγγεγραμμένος Αποστολέας ΕΦΚ Ενέργειες Εκτύπωση Ιστορικό

Γενικά Στοιχεία Άδειας Ειδικά Στοιχεία Άδειας - 1

Προϊόντα

Κατηγορία Προϊόντος	Προϊόν	Διαγραφή
Κατασκευασμένα προϊόντα καπνού-Τ	Τσιγάρα-Τ200	<input type="checkbox"/>
Ενεργειακά προϊόντα-Ε	Πετρέλαιο κίνησης, μη σημειωμένο-Ε430	<input type="checkbox"/>

Εισαγωγή Γραμμής Διαγραφή Γραμμής

Εγγυήσεις

Ενημέρωση Εγγύησης	ΑΦΜ Υποχρέου	Όνομασία Υποχρέου	Αριθμός Εγγύησης	Λεπτομέρειες	Ποσό Εγγύησης	Κατάσταση Εγγύησης	Διαγραφή
	095448535	AMBER ΕΜΠΟΡΙΚΗ ΚΑΙ ΒΙΟΤΕΧΝΙΚΗ ΕΠΕ	11GR001102100063	Στοιχεία Εγγύησης	10.000	Έγκυρη	<input type="checkbox"/>

Εισαγωγή Γραμμής Διαγραφή Γραμμής

Σύνολο: 10.000

Δραστηριότητες

Δραστηριότητα
 Αποστολή

Τελωνείο Ελέγχου

Τελωνείο Ελέγχου: ΑΘΗΝΩΝ

Κωδικός: GR000102
 Επωνυμία: ΤΩ ΑΘΗΝΩΝ
 Διεύθυνση: Ε ΑΘΗΝΩΝ ΛΑΜΙΑΣ 15α
 Τηλέφωνο: 5484
 Φαξ: 554

- Σε περίπτωση που η αρμόδια αρχή εκδώσει την Άδεια, εμφανίζεται στο πάνω μέρος της Έγκρισης ο Αριθμός Άδειας και ο Αριθμός Τροποποίησης. Η άδεια θα είναι εκδοθείσα και ενεργής την επόμενη μέρα της έγκρισης. Για να είναι η άδεια εκδοθείσα και ενεργής προηγείται αυτόματη ενημέρωση του Συστήματος SEED της Κοινότητας με την άδεια αυτή από το Σύστημα.

Λειτουργίες | in in (custaff) Διποσύνδεση

ICISNet: Υποσύστημα Αδειών/Εγκρίσεων
 > Εισαγωγική αδειά > Άδειες > Έγκριση άδειας Εγγεγραμμένου Αποστολέα ΕΦΚ

>> Εγγεγραμμένος Αποστολέας ΕΦΚ Ενέργειες Εκτύπωση Ιστορικό

Η ενέργεια ολοκληρώθηκε με επιτυχία.

Γενικά Στοιχεία Άδειας Ειδικά Στοιχεία Άδειας - 1

Βασικά Στοιχεία Έγκρισης

Κατηγορία Άδειας	Άδεια Εγγεγραμμένου Αποστολέα ΕΦΚ	Τύπος Άδειας Εγγεγραμμένου Αποστολέα ΕΦΚ
Τελωνιακή Αρχή Έκδοσης: ΔΙΕΥΘΥΝΣΗ ΑΙΤΗΣΕΩΝ	Κατάσταση Άδειας: Άδεια Σε Αναμονή	Αρ. Αρχικής Αίτησης: 1234459
Ημ/νία Ισχύος Άδειας - Από: 01-11-2011	Εως: 01-11-2011	Αρ. Προηγούμενης Αίτησης: 1234459
Απολογία:		Αρ. Προηγούμενης Άδειας: EL30000010003
		Αρ. Τροποποίησης: 0
		Ημ/νία Καταχώρισης: 31/10/2011 07:45:00

Αιτών

ΑΦΜ: <input type="text"/>	Αρμόδια ΔΟΥ: 1209	Αρ. EORI:
Α.Δ.Τ. - Α.Μ. Εταιρείας:	Δικαιούχος: <input type="text"/>	Αρ. Άδειας ΑΕΟ:
Έδρα - Πόλη: ΠΕΙΡΑΙΑΣ	Διεύθυνση: 0000	Τ.Κ.: 18547
Τηλ.: 4819815	ΦΑΞ: 4819815	e-mail:

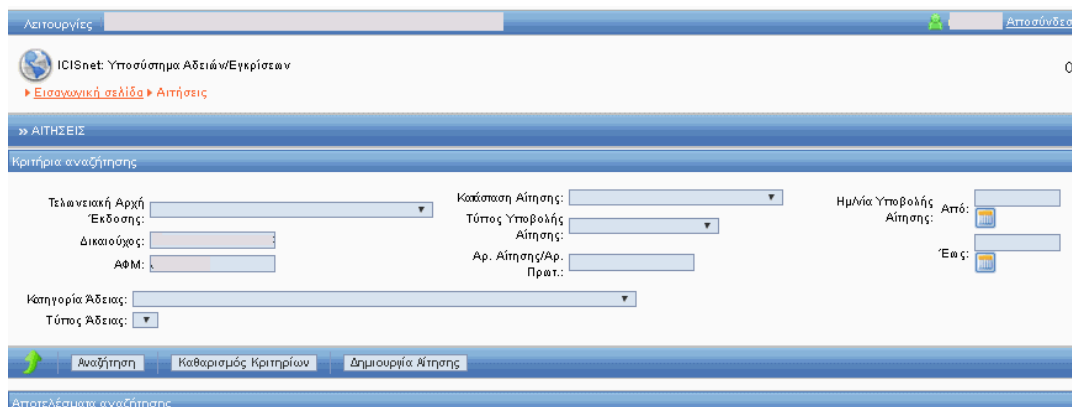
29.5. Άδεια Περιστασιακά Εγγεγραμμένου Παραλήπτη ΕΦΚ

29.5.1. Υποβολή Αίτησης

Πλοήγηση

Ο χρήστης από την φόρμα αναζήτησης αιτήσεων επιλέγει:

- Δημιουργία Αίτησης

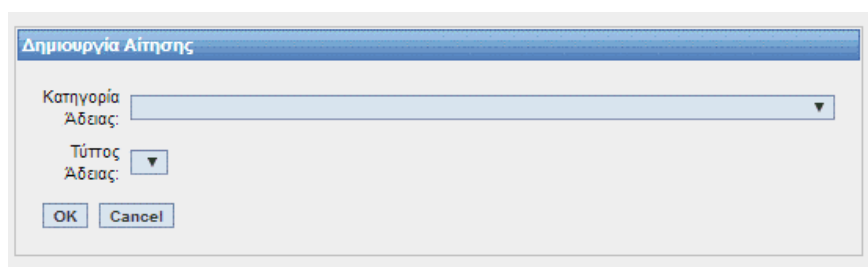


The screenshot shows the 'ΑΙΤΗΣΕΙΣ' (Requests) section of the ICISnet application. It features a search criteria form with the following fields:

- Τελωνειακή Αρχή Έκδοσης: (Dropdown menu)
- Κατάσταση Αίτησης: (Dropdown menu)
- Ημέρια Υποβολής Αίτησης: Από: (Date picker) Έως: (Date picker)
- Δικαιούχος: (Text input)
- Τύπος Υποβολής Αίτησης: (Dropdown menu)
- ΑΦΜ: (Text input)
- Αρ. Αίτησης/Αρ. Πρωτ.: (Text input)
- Κατηγορία Άδειας: (Dropdown menu)
- Τύπος Άδειας: (Dropdown menu)

At the bottom, there are navigation buttons: Αναζήτηση, Καθαρισμός Κριτηρίων, and Δημιουργία Αίτησης. The 'Δημιουργία Αίτησης' button is highlighted.

- Με την επιλογή της δημιουργίας αίτησης εμφανίζεται το παράθυρο Δημιουργία Αίτησης



The 'Δημιουργία Αίτησης' dialog box contains the following fields:

- Κατηγορία Άδειας: (Dropdown menu)
- Τύπος Άδειας: (Dropdown menu)

At the bottom, there are 'OK' and 'Cancel' buttons.

- Επιλέγεται η κατηγορία και ο τύπος της Άδειας Περιστασιακά Εγγεγραμμένου ΕΦΚ.
- Με επιλογή OK εμφανίζεται η φόρμα της αίτησης Περιστασιακά Εγγεγραμμένου Παραλήπτη ΕΦΚ η οποία χωρίζεται σε δύο ενότητες; Στην ενότητα Γενικά στοιχεία της Αίτησης και στην ενότητα ειδικά στοιχεία της αίτησης.
- Στην καρτέλα Γενικά Στοιχεία Αίτησης συμπληρώνονται το πεδίο «Προς Τελωνειακή Αρχή», οι παρατηρήσεις (προαιρετικά), το Όνομα του Αιτούντος και η Ημερομηνία. Τα στοιχεία του δικαιούχου εμφανίζονται αυτόματα από το σύστημα (από το αρχείο Μητρώου του ICISnet βάσει του ΑΦΜ που πληκτρολόγησε ο χρήστης):

Εγχειρίδιο Χρήσης Υποσυστήματος Αδειών/Εγκρίσεων για τους Εξωτερικούς Χρήστες

07.00

Λειτουργίες | [fn in \(custoff1\)](#) [Αποσύνδεση](#)

ICISNet: Υποσύστημα Αδειών/Εγκρίσεων
Εισαγωγική σελίδα > Αιτήσεις > Αίτηση για χορήγηση άδειας Περιστασιακά Εγγεγραμμένου Παραλήπτη ΕΦΚ

>> Άδεια Περιστασιακά Εγγεγραμμένου Παραλήπτη ΕΦΚ [Ενέργειες](#) [Εκτύπωση](#)

Γενικά Στοιχεία Αίτησης | **Ειδικά Στοιχεία Αίτησης - 1**

Βασικά στοιχεία αίτησης

Προς Τελωνιακή Αρχή: Τ.ΕΛΕΥΣΙΝΙΑΣ	Αρ. Αρχικής Αίτησης:
Είδος Υποβολής: Αρχική Αίτηση	Αρ. Προηγούμενης Αίτησης:
Κατάσταση Αίτησης: Άδεια Περιστασιακά Εγγεγραμμένου Παραλήπτη ΕΦΚ	Αρ. Αίτησης/Αρ. Πρωτ.: 456789
	Ημ/νία Υποβολής:

Δικαιούχος

ΑΦΜ: <input type="text"/>	Αρμόδια ΔΟΥ: 1209	Αρ. EORI:
Α.Δ.Τ. - Α.Μ. Εταιρίας: <input type="text"/>	Δικαιούχος: <input type="text"/>	Αρ. Άδειας ΑΕΟ:
Έδρα - Πόλη: ΠΕΙΡΑΙΑΣ	Διεύθυνση: 0000	Τ.Κ.: 18547
Τηλ.: 4819815	ΦΑΞ: 4819815	e-mail:

Επαναχρησιμοποίηση Άδειας | **Ημ/νία Λήξης Άδειας**

Επαναχρησιμοποίηση Άδειας: <input checked="" type="checkbox"/>	Ημ/νία Λήξης Άδειας: 28/11/2011
--	---------------------------------

Συμπληρωματικά έγγραφα

Παρατηρήσεις

Ο/Η Αιτών(-ούσα)

Ο/Η ΑΙΤΩΝ/ΑΙΤΟΥΣΑ: ΟΝΟΜΑ ΑΙΤΟΥΝΤΟΣ	Ημερομηνία: 31/10/2011
------------------------------------	------------------------

- Στην καρτέλα Ειδικά Στοιχεία Αίτησης-1 καταχωρείται ανάλογα με την περίπτωση εγγύηση ή εναλλακτικά ο αριθμός ΔΕΦΚ, τα στοιχεία του αποστολέα (αριθμός άδειας SEED Αποθηκευτή), ο τόπος παραλαβής προϊόντων, ο τρόπος μεταφοράς και η Έδρα της Επιχείρησης:

Λειτουργίες | [fn in \(custoff1\)](#) [Αποσύνδεση](#)

ICISNet: Υποσύστημα Αδειών/Εγκρίσεων
Εισαγωγική σελίδα > Αιτήσεις > Αίτηση για χορήγηση άδειας Περιστασιακά Εγγεγραμμένου Παραλήπτη ΕΦΚ

>> Άδεια Περιστασιακά Εγγεγραμμένου Παραλήπτη ΕΦΚ [Ενέργειες](#) [Εκτύπωση](#)

Γενικά Στοιχεία Αίτησης | **Ειδικά Στοιχεία Αίτησης - 1**

Χρήση Εγγύησης-ΔΕΦΚ

Με χρήση εγγύησης Με ΔΕΦΚ

Α/Α ΔΕΦΚ: IGR12400

Αποστολέας

Αριθμό Άδειας ΕΦΚ: FRAWKCO100001
Χώρα: Ελλάδα
Γλώσσα: en
Όνοματεπώνυμο/Επωνυμία: AIWK CO name
Οδός: AIWK CO street name
Αριθμός: 10
Πόλη: AIWK CO city
T.K.: 15122

Τύπος Παραλαβής Προϊόντων

Περιοχή/Δίμος: ΠΕΙΡΑΙΑΣ
Πόλη: ΑΘΗΝΙΑ
Διεύθυνση: ΜΙΑΟΥΛΗ 13
T.K.: 12233

Τρόπος Μεταφοράς

Τρόπος Μεταφοράς: Air Transport

Έδρα Επιχείρησης

Έδρα Επιχείρησης: ΑΘΗΝΙΑ

The screenshot displays two sections of a web application. The top section, titled 'Προϊόντα', contains a table with the following data:

Κωδ. Προϊόντος(ΟΠΣΤ)	Περιγραφή	Ποσότητα	Αξία	Κωδικός SEED	Διαγραφή
833333333	MALBORO 1	100	10	T300	<input type="checkbox"/>

Below the table are buttons for 'Εισαγωγή Γραμμής' and 'Διαγραφή Γραμμής'. The bottom section, titled 'Προϊόντα SEED', contains a table with the following data:

Κωδικός SEED	Περιγραφή SEED	Ποσότητα	Διαγραφή
T300	Τσιγάρα 6 ποσάκια	100	<input type="checkbox"/>

Below this table are also buttons for 'Εισαγωγή Γραμμής' and 'Διαγραφή Γραμμής'. At the bottom of the page, there is a URL: /WEB-INF/views/applications/taxtrader/TempApplication.xhtml and a label: application_version.

- Τέλος, στο κάτω μέρος της καρτέλας Ειδικά Στοιχεία Αίτησης-1 καταχωρούνται τα προϊόντα (οι κωδικοί προϊόντων ΟΠΣΤ). Επιλέγοντας Εισαγωγή Γραμμής στην ενότητα εμφανίζεται το κάτω pop-up παράθυρο. Η αναζήτηση μπορεί να γίνει είτε με κωδικό προϊόντος ή με την περιγραφή του. Στην στήλη επιλογή της οθόνης αναζήτησης προϊόντων επιλέγεται το προϊόν που επιθυμεί ο χρήστης τσεκάροντάς το στην στήλη επιλογή και με την επιλογή ενημέρωση επιστρέφει στην προηγούμενη οθόνη όπου εμφανίζονται τα προϊόντα και ο κωδικός Seed των προϊόντων και συμπληρώνεται η ποσότητα και η αξία.

The screenshot displays a search and product registration interface. The top section, titled 'Αναζήτηση', contains search criteria:

Κωδ. Προϊόντος Από: 01 Κωδ. Προϊόντος Έως: 019999999
 Περιγραφή:
 Αναζήτηση

The bottom section, titled 'Καταχώρηση Προϊόντων', contains a table with the following data:

Κωδικός ΣΟ	Περιγραφή Προϊόντος	Επιλογή
270E300100	Πετρελαιοειδή	<input type="checkbox"/>
270E410200	Μολυβδόχαος βεζίνη	<input type="checkbox"/>
270E430300	Πετρέλαιο Εσωτερικής Καύσης για Κινητήρες	<input type="checkbox"/>
2202B00010	Μπίρα	<input type="checkbox"/>
270E440300	Πετρέλαιο Εσωτερικής Καύσης για θέρμανση	<input type="checkbox"/>
2203W2000	Απλά κρασιά	<input type="checkbox"/>
2402T30000	Πούρα και σιγαρίλλας	<input type="checkbox"/>
2401T20000	Τσιγάρα	<input type="checkbox"/>
2403T50000	Άλλα καπνά για κάπνισμα	<input type="checkbox"/>

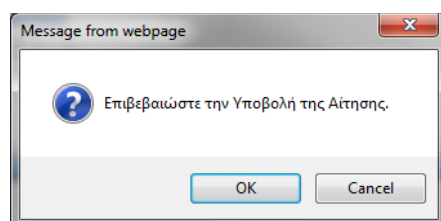
At the bottom are buttons for 'Ενημέρωση' and 'Επιστροφή'.

- Ο χρήστης έχει την δυνατότητα, σε περίπτωση που σε ένα εθνικό προϊόν δεν αντιστοιχεί (ή και δεν υπάρχει) ο σωστός κωδικός Seed, να εισάγει τον σωστό κωδικό Seed στον πίνακα προϊόντα Seed. Σε περίπτωση μη σωστής αντιστοιχίας πρέπει πρώτα να διαγραφεί ο κωδικός Seed που εμφανίζεται στην οθόνη στον Πίνακα Προϊόντα Seed επιλέγοντας διαγραφή πρώτα στην στήλη διαγραφή και στην συνέχεια με την επιλογή Διαγραφή Γραμμής. Αυτόματα διαγράφεται και ο κωδικός Seed του Πίνακα Προϊόντα.
 Με την επιλογή εισαγωγή γραμμής και την κατηγορία προϊόντος και προϊόν ο χρήστης μπορεί να επιλέξει κωδικό προϊόντος Seed ο οποίος αυτόματα εμφανίζεται στον πίνακα προϊόντα και στην στήλη κωδικός Seed (το προϊόν SEED είναι απαραίτητο).

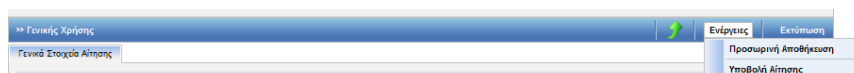
Έπειτα στην οθόνη Προϊόντα (Εθνικά προϊόντα) και στην στήλη Κωδικός SEED (δεξιά της στήλης Αξία) επιλέγεται ο κατάλληλος αντίστοιχος κωδικός SEED για ένα συγκεκριμένο Εθνικό Προϊόν.

The screenshot displays two web application windows. The top window, titled 'Προϊόντα', contains a table with the following data: Κωδ. Προϊόντος(ΟΠΣΤ) is '833333333', Περιγραφή is 'MALBORO 1', Ποσότητα is '100', Αξία is '10', Κωδικός SEED is 'T300', and there is a checkbox for 'Διαγραφή'. Below the table are buttons for 'Εισαγωγή Γραμμής' and 'Διαγραφή Γραμμής'. The bottom window, titled 'Προϊόντα SEED', contains a table with: Κωδικός SEED is 'T300', Περιγραφή SEED is 'Τσιγάρα 6 ποσάκια', Ποσότητα is '100', and there is a checkbox for 'Διαγραφή'. It also has buttons for 'Εισαγωγή Γραμμής' and 'Διαγραφή Γραμμής'. At the bottom of the page, there is a URL: '/WEB-INF/views/applications/taxtraderTempApplication.xhtml' and 'application_version'.

- Μετά την συμπλήρωση των υποχρεωτικών πεδίων και με την επιλογή Ενέργειες επιλέγεται Υποβολή Αίτησης. Στην συνέχεια επιβεβαιώνουμε την υποβολή πατώντας ok από το pop-up παράθυρο:



- Δημιουργείται η αρχική αίτηση σε κατάσταση Αίτηση Υποβληθείσα. Από το σημείο αυτό η αρμόδια αρχή από την φόρμα της Αίτησης μπορεί να αποδεχτεί ή όχι την αίτηση.
- Υπάρχει η δυνατότητα από το κουμπί Ενέργειες – Προσωρινή Αποθήκευση αίτησης ο χρήστης να αποθηκεύσει προσωρινά την Αίτηση οπότε η κατάσταση της Αίτησης γίνεται προσωρινά αποθηκευμένη. Στην συνέχεια από την φόρμα ΑΙΤΗΣΕΙΣ επιλέγει πάλι την αίτηση να την υποβάλει.



Στην κατάσταση της προσωρινής αποθήκευσης μόνο ο συναλλασσόμενος μπορεί να κάνει ενέργεια δηλαδή να την υποβάλει, ενώ το Τελωνείο δεν μπορεί να κάνει καμία ενέργεια.

- Έπειτα ο τελωνειακός υπάλληλος αποδέχεται ή απορρίπτει την αίτηση.
- Σε περίπτωση αποδοχής της αίτησης:
 - Η κατάσταση της Αίτησης γίνεται Αίτηση Αποδεκτή και ταυτόχρονα
 - Δημιουργείται αυτόματα και μία έγκριση σε κατάσταση Αίτηση σε Επεξεργασία η οποία εμφανίζεται στην φόρμα αναζήτησης Αδειών.

Εγχειρίδιο Χρήσης Υποσυστήματος Αδειών/Εγκρίσεων για τους Εξωτερικούς Χρήστες 07.00

Λειτουργίες | fm in (custoff) | Αποσύνδεση

ICISnet: Υποσύστημα Αδειών/Εγκρίσεων

Εισαγωγική σελίδα | Αιτήσεις | Αίτηση για χορήγηση άδειας Περιστασιακά Εγγεγραμμένου Παραλήπτη ΕΦΚ

» Άδεια Περιστασιακά Εγγεγραμμένου Παραλήπτη ΕΦΚ

Ενέργειες | Εκτύπωση

Γενικά Στοιχεία Αίτησης | Ειδικά Στοιχεία Αίτησης - 1

Βασικά στοιχεία αίτησης

Προς Τελωνιακή Αρχή: ΤΕΛΩΝΙΑΣ

Είδος Υποβολής: Αρχική Αίτηση

Κατάσταση Αίτησης: Αίτηση Αποδεκτή

Τύπος Άδειας: Άδεια Περιστασιακά Εγγεγραμμένου Παραλήπτη ΕΦΚ

Αρ. Αρχικής Αίτησης: 456789

Αρ. Προηγούμενης Αίτησης:

Αρ. Αίτησης/Αρ. Πρωτ.: 456789

Ημ/νία Υποβολής: 01-11-2011

Δικαιούχος

ΑΦΜ: []

Α.Δ.Τ. - Α.Μ. Εταιρείας: []

Έδρα - Πόλη: ΠΕΙΡΑΙΑΣ

Τηλ.: 4819815

Αρμόδια ΔΟΥ: 1209

Δικαιούχος: []

Διεύθυνση: ΣΥΝΤΑΚΤΗΡΙΟΥ-ΦΕΚΚΑΙΣ

Φ.Α.Ε.: 4819815

Αρ. ΕΟΡ:

Αρ. Άδειας ΑΕΟ:

Τ.Κ.: 18547

e-mail:

29.5.2. Εμφάνιση Άδειας

Πλοήγηση

Ο χρήστης, από την φόρμα αναζήτησης αδειών επιλέγει:

- Κατηγορία άδειας:
Άδεια Περιστασιακά Εγγεγραμμένου Παραλήπτη ΕΦΚ προκειμένου να αναζητήσει την έγκριση του περιστασιακά εγγεγραμμένου παραλήπτη.

Λειτουργίες | frm_menu_links | custoff1 cus

ICISnet: Υποσύστημα Αδειών/Εγκρίσεων

Εισαγωγική σελίδα | Άδειες

» ΑΔΕΙΕΣ

Κριτήρια αναζήτησης

Δικαιούχος: []

ΑΦΜ: []

Τελωνείο Έκδοσης: []

Κατηγορία Άδειας: Άδεια Περιστασιακά Εγγεγραμμένου Παραλήπτη ΕΦΚ

Βιβλίο: []

Κατάσταση Αίτησης/Άδειας: []

Τύπος Υποβολής Αίτησης: []

Αρ. Αίτησης: []

Αρ. Άδειας: []

Ημ/νία έκδοσης άδειας: Από: [] Έως: []

Ημ/νία λήξης Άδειας: Από: [] Έως: []

Ημ/νία Τροποποίησης Άδειας: Από: [] Έως: []

Αναζήτηση | Καθορισμός Κριτηρίων | Εκτύπωση

Αποτελέσματα αναζήτησης

Κατηγορία Άδειας	Τύπος Άδειας	Κατάσταση	Αρ. Άδειας	Αρ. Αίτησης	Δικαιούχος	ΑΦΜ	Ημ/νία Υποβολής	Ημ/νία Ισχύος Άδειας	Ημ/νία Λήξης Άδειας
Επιλογή Άδεια Περιστασιακά Εγγεγραμμένου Παραλήπτη ΕΦΚ	Άδεια Περιστασιακά Εγγεγραμμένου Παραλήπτη ΕΦΚ	Αίτηση σε επεξεργασία		2010-GR000150-3603	ΕΙΣΑΓΟΓΕΣ-ΕΞΑΓΟΓΕΣ ΘΕΟΧΑΡΑΚΗΣ	062409068	23-03-2010		

- Στην φόρμα αποτελέσματα αναζήτησης εμφανίζεται η έγκριση που είναι σε κατάσταση Αίτηση σε επεξεργασία. Κλικάροντας την επιλογή ανακτάται η έγκριση του εγκεκριμένου παραλήπτη και ο χρήστης μπορεί να εμφανίσει τα στοιχεία της έγκρισης.
- Στην καρτέλα ειδικά στοιχεία αίτησης-1 της έγκρισης και στην ενότητα Χρήση Εγγύησης-ΔΕΦΚ εάν έχει επιλεγεί η ένδειξη με χρήση εγγύησης, επιλέγοντας ο χρήστης την ενέργεια Στοιχεία Εγγύησης εμφανίζονται οι λεπτομέρειες της εγγύησης.

Εγχειρίδιο Χρήσης Υποσυστήματος Αδειών/Εγκρίσεων για τους Εξωτερικούς Χρήστες 07.00

Χρήση Εγγύησης-ΔΕΦΚ

Με χρήση εγγύησης Με ΔΕΦΚ

Κωδ. Υπόχρεου: 1234A

Επωνυμία Υπόχρεου: Παπαδόπουλος

Αριθμός Εγγύησης: GR001012037

Συνολικό ποσό εγγύησης: 1000.000

Κατάσταση Εγγύησης:

- Στην ενότητα προϊόντα ο χρήστης επιλέγοντας Υπολογισμός Φόρου για κάθε προϊόν εμφανίζεται αναλυτικά σε pop-up παράθυρο η ανάλυση των φόρων (ο υπολογισμός έχει γίνει αυτόματα από το Υποσύστημα Taric).

Υπολογισμός δασμών και φόρων

Κωδικός Φερολογίας	Περιγραφή	Ποσό δασμίου/φόρων
200	ΦΟΡΟΣ ΚΑΤΑΝΑΛΩΣΗΣ ΟΜΟΙΟΤΙΜΟΥ ΕΙΣΑΓΟΜΕΝΩΝ ΚΑΙ ΚΟΙΝΟΤΙΚΩΝ	54.00
818	ΕΤΕΠΠΑΑ	2.16
822	ΟΓΑ Χαρτοσήμου ΕΤΕΠΠΑΑ	0.01
820	Χαρτόσημο ΕΤΕΠΠΑΑ	0.04
314	ΦΠΑ ΣΤΗΝ ΑΙΘΥΛΙΚΗ ΑΛΚΟΟΛΗ ΚΑΙ ΑΛΚΟΟΛΟΥΧΑ ΠΟΤΑ ΕΓΧΩΡΙΑ ΚΑΙ ΕΞ	48.88
Γενικό Σύνολο		104.89

Λειτουργίες | In In (autooff) Διασυνδεδεμένος

ICISNet: Υποσύστημα Αδειών/Εγκρίσεων

Εισαγωγικά στοιχεία > Αδειες > Έγκριση αδειας Περιστασιακά Εγγεγραμμένου Παράλληλη ΕΦΚ

>> Αδεια Περιστασιακά Εγγεγραμμένου Παράλληλη ΕΦΚ

Ενέργειες Εκτύπωση

Γενικά Στοιχεία Αδειας Ειδικά Στοιχεία Αδειας - 1

Χρήση Εγγύησης-ΔΕΦΚ

Με χρήση εγγύησης Με ΔΕΦΚ

A/A ΔΕΦΚ: GR12400

Αποστολέας

Αριθμός Αδειας ΕΦΚ: ER4WKCC01800001

Χώρα: Ελλάδα

Γλώσσα: en

Όνοματεπώνυμο/Επωνυμία: A/WK CD name

Οδός: A/WK CD street name

Αριθμός: 00

Πόλη: A/WK CD city

T.K.: 15122

Τρόπος Μεταφοράς

Τρόπος Μεταφοράς: Air Transport

Τόπος Παραλαβής Προϊόντων

Περιοχή/Δήμος: ΠΕΙΡΑΙΑΣ

Πόλη: ΑΘΗΝΑ

Διεύθυνση: ΜΙΑΟΥΛΗ 13

T.K.: 12233

Έδρα Επιχείρησης

Έδρα Επιχείρησης: ΑΘΗΝΑ

Κωδ. Προϊόντος (ΟΠΣ)	Περιγραφή	Ποσότητα	Άξια	Πρόσθετες Συμπληρωματικές Μονάδες	Φόρος	Κωδικός SEED	Διαγραφή
2100057300	ΣΑΒΕΛ	10	100	816 (Φορολογητέα αξία) MIL1000 (τεμάχια)	1.309,72 Υπολογισμός Φόρου	T300	
					Συνολικοί Φόροι	1.309,72	

Εισαγωγή Γραμμής Διαγραφή Γραμμής

Κωδικός SEED	Περιγραφή SEED	Ποσότητα	Διαγραφή
T300	Ταυτότητα & ποσότητα	100	

Εισαγωγή Γραμμής Διαγραφή Γραμμής

- Σε περίπτωση που η αρμόδια αρχή εκδώσει την Άδεια, εμφανίζεται στο πάνω μέρος της Έγκρισης ο Αριθμός Άδειας και ο Αριθμός Τροποποίησης. Η άδεια θα είναι εκδοθείσα και ενεργής την επόμενη μέρα της έγκρισης. Για να είναι η άδεια εκδοθείσα και ενεργής προηγείται αυτόματη ενημέρωση του Συστήματος SEED της Κοινότητας με την άδεια αυτή από το Σύστημα.

αρχίς | frm_menu_links | custoff1 custoff1 (a

CISnet: Υποσύστημα Αδειών/Εγκρίσεων
[γωαγική αελίδα](#) > [Άδειες](#) > [Έγκριση άδειας Περιστασιακά Εγγεγραμμένου Παραλήπτη ΕΦΚ](#)

3 ➤ Τροποποίηση Άδειας ➤ Ανάκληση Άδειας ➤ Αναστολή Άδειας ➤ Ακύρωση Άδειας ➤ Αίτηση Τροποποίησης ➤ Αίτηση Ακύρωσης

Έργεια ολοκληρώθηκε με επιτυχία.

Στοιχεία Άδειας ➤ Ειδικά Στοιχεία Άδειας - 1

α Στοιχεία Έγκρισης

Κατηγορία Άδειας	Άδεια Περιστασιακά Εγγεγραμμένου Παραλήπτη ΕΦΚ	Τύπος Άδειας	Άδεια Περιστασιακά Εγγεγραμμένου Παραλήπτη ΕΦΚ
Τελωνείο Έκδοσης: Α Αθηνών Κατάσταση Αίτησης/Άδειας: Άδεια Σε Αναμονή Ημ/νία Ισχύος Άδειας: - Από: 22-03-2010 Έως: Ημ/νία έναρξης ισχύος τροποποίησης: 22-03-2010 Απολογία:	Αρ. Αρχικής Αίτησης: 2010-GR000150-3603 Αρ. Προηγούμενης Αίτησης: Αρ. Αίτησης 2010-GR000150-3603 Αρ. Προηγούμενης Άδειας: Αρ. Άδειας: GR-5-000150-0005 Αρ. Τροποποίησης: 0 Ημ/νία Καχώρησης: 23/03/2010 10:28:00		

ΑΦΜ: 0 Α.Δ.Τ. - Α.Μ. Εταιρείας: 0	Αρμόδια ΔΟΥ: Δικαστούχος: ΕΙΣΑΓΩΓΕΣ-ΕΞΑΓΩΓΕΣ ΘΕΟΧΑΡΑΚΗΣ	Αρ. EORI: Έδρα - Πόλη: Αθήνα
Οδός: Λ.Αθηνών 13	Αριθμός ΦΑΞ:	Τ.Κ.: 14576
Τηλ.:		e-mail:

29.6. Άδεια Σύστασης και Λειτουργίας Φορολογικής Αποθήκης Ισοπροφυλικής Αλκοόλης ΕΦΚ

29.6.1. Υποβολή Αίτησης

Πλοήγηση

Ο χρήστης από την φόρμα αναζήτησης αιτήσεων επιλέγει:

- Δημιουργία Αίτησης

Εγχειρίδιο Χρήσης Υποσυστήματος Αδειών/Εγκρίσεων για τους Εξωτερικούς Χρήστες 07.00

The screenshot shows the 'ΑΙΤΗΣΕΙΣ' (Applications) section of the ICISnet system. The 'Κριτήρια αναζήτησης' (Search Criteria) section includes the following fields:

- Δικαιούχος: [Text Input]
- ΑΦΜ: [Text Input]
- Τελωνιακή Αρχή Έκδοσης: [Dropdown Menu] (Value: ΕΛΕΥΣΙΝΑΣ)
- Κατάσταση Αίτησης: [Dropdown Menu]
- Τύπος Υποβολής Αίτησης: [Dropdown Menu]
- Αρ. Αίτησης/Αρ. Πρωτ.: [Text Input]
- Ημ/νία Υποβολής Αίτησης: [Text Input]
- Από: [Text Input]
- Έως: [Text Input]
- Κατηγορία Άδειας: [Dropdown Menu]
- Τύπος Άδειας: [Dropdown Menu]

Buttons at the bottom: Αναζήτηση, Καθαρισμός Κριτηρίων, Δημιουργία Αίτησης.

- Με την επιλογή της δημιουργίας αίτησης εμφανίζεται το παράθυρο Δημιουργία Αίτησης

The dialog box 'Δημιουργία Αίτησης' contains the following fields:

- Κατηγορία Άδειας: [Dropdown Menu]
- Τύπος Άδειας: [Dropdown Menu]

Buttons: OK, Cancel.

- Επιλέγεται η κατηγορία και ο τύπος της Άδειας Σύστασης και Λειτουργίας Φορολογικής Αποθήκης Ισοπροφυλικής Αλκοόλης ΕΦΚ.
- Με την επιλογή OK εμφανίζεται η φόρμα της αίτησης Σύστασης και Λειτουργίας Φορολογικής Αποθήκης Ισοπροφυλικής Αλκοόλης ΕΦΚ η οποία χωρίζεται σε δύο ενότητες: Στην ενότητα Γενικά στοιχεία της Αίτησης και στην ενότητα ειδικά στοιχεία της αίτησης.
- Στην καρτέλα Γενικά Στοιχεία Αίτησης συμπληρώνονται το πεδίο «Προς Τελωνιακή Αρχή», οι παρατηρήσεις (προαιρετικά), το Όνομα του Αιτούντος και η Ημερομηνία. Τα στοιχεία του δικαιούχου εμφανίζονται αυτόματα από το σύστημα (από το αρχείο Μητρώου του ICISnet βάσει του ΑΦΜ που πληκτρολόγησε ο χρήστης):

Εγχειρίδιο Χρήσης Υποσυστήματος Αδειών/Εγκρίσεων για τους Εξωτερικούς Χρήστες

07.00

Λειτουργίες | ΝΚΟ/ΛΑΟΣ ΑΛΟΥΠΟΓΙΑΝΝΗΣ (ypal_tel) | Αποσύνδεση

ICSNet: Υποσύστημα Αδειών/Εγκρίσεων

Εισαγωγική σελίδα | Αίτηση για χορήγηση άδειας Φορολογικής Αποθήκης Ισορροπητικής Αλκοόλης

» Σύσταση και Λειτουργία Φορολογικής Αποθήκης Ισορροπητικής Αλκοόλης | Ενέργειες | Εκτύπωση

Γενικά Στοιχεία Αίτησης | **Ειδικά Στοιχεία Αίτησης - 1**

Βασικά στοιχεία αίτησης

Προς Τελωνιακή Αρχή: | Αρ. Αρχικής Αίτησης: |
Είδος Υποβολής: **Αρχική Αίτηση** | Αρ. Προηγούμενης Αίτησης: |
Κατάσταση Αίτησης: | Αρ. Αίτησης/Αρ. Πρωτ.: |
Τύπος Άδειας: **Σύσταση και Λειτουργία Φορολογικής Αποθήκης Ισορροπητικής Αλκοόλης** | Ημ/νία Υποβολής: |

Δικαιούχος

ΑΦΜ: **090009605** | Αρμόδια ΔΟΥ: **1209** | Αρ. ΕΟΡΙ: **GR090009605**
Α.Δ.Τ. - Α.Μ. Επαρτίας: **Π737396** | Δικαιούχος: **ΓΕΡΟΝΙΚΟΛΟΣ ΠΑΝΤΑΖ** | Αρ. Άδειας ΑΕΟ: |
Έδρα - Πόλη: **ΠΕΙΡΑΙΑΣ** | Διεύθυνση: **ΑΓ. ΕΛΕΥΘΕΡΙΟΥ 74** | Τ.Κ.: **18541**
Τηλ.: **4811217** | Φ.Α.Ξ.: | e-mail: |

Συμπληρωματικά έγγραφα

Παρατηρήσεις

Ο.Π.Απ(ών)-(ούσα)

Ο.Π.Απ(ών)/ΑΙΤΟΥΣΑ: | Ημερομηνία: |

- Στην καρτέλα Ειδικά Στοιχεία Αίτησης-1 καταχωρούνται:
 - οι Εγγυήσεις Αποθήκης (προαιρετικές στην Αίτηση)
 - τα στοιχεία της φορολογικής αποθήκης
 - οι δραστηριότητες (πολλές δραστηριότητες λίστα)
 - η Λογιστική Αποθήκης
- Σχετικά με τα Στοιχεία Φορολογικής Αποθήκης επιλέγεται η Επωνυμία, το Τελωνείο Ελέγχου και τα στοιχεία της Διεύθυνσης Αποθήκης. Στον Αποθηκευτή καταχωρείται το ΑΦΜ και με tab επιστρέφονται τα στοιχεία του από το Μητρώο. Συμπληρώνεται και ο αριθμός δεξαμενών.

Στοιχεία Φορολογικής Αποθήκης

Τελωνείο Ελέγχου:

Στοιχεία Τελωνείου: Διεύθυνση: | Τηλ: Fax:

Επωνυμία:

Αναλυτική Περιγραφή:

Περιοχή/Δήμος:

Πόλη:

Οδός: Αριθμός: Τ.Κ.:

Τηλ: Fax: e-mail:

Αποθηκευτής(ΑΦΜ): Επωνυμία:

Πλήθος Δεξαμενών:

- Σχετικά με τις Εγγυήσεις καταχωρείται ο αριθμός της Εγγύησης GRN. Με tab επιστρέφονται από το Υποσύστημα Εγγυήσεων το Ποσό και η Κατάσταση της Εγγύησης.

Εγχειρίδιο Χρήσης Υποσυστήματος Αδειών/Εγκρίσεων για τους Εξωτερικούς Χρήστες 07.00

ΑΦΜ Υποχρέου	Όνομασία Υποχρέου	Αριθμός Εγγύησης	Λεπτομέρειες	Ποσό Εγγύησης	Κατάσταση Εγγύησης	Διαγραφή
090009605	ΓΕΡΟΝΙΚΟΛΟΣ ΠΑΝΤΑΖ	12GR0011022000005	Στοιχεία Εγγύησης	10.000	Έγκυρη	<input type="checkbox"/>
Σύνολο				10.000		

Εισαγωγή Γραμμής Διαγραφή Γραμμής

- Ακόμη πατώντας το κουμπί Στοιχεία Εγγύησης εμφανίζονται λεπτομέρειες της εγγύησης από το pop-up παράθυρο. Με το κουμπί Επιστροφή ο χρήστης επιστρέφει στην Καρτέλα Ειδικά Στοιχεία Αίτησης-1.

Αρ. Παραστατικού	Ποσό Εγγύησης	Τύπος Παραστατικού	Εκδότης	Ημ. Λήξης
1231	10.000	Εγγυητική Επιστολή Τραπεζής	ΓΕΡΟΝΙΚΟΛΟΣ ΠΑΝΤΑΖ	

Επιστροφή

Αιτήσεις

ΚΙSnet: Υποσύστημα Αδειών/Εγκρίσεων

Εισαγωγική σελίδα > Αιτήσεις > Αίτηση για χορήγηση άδειας Φορολογικής Αποθήκης Ισοπροπυλικής Αλκοόλης

» Σύσταση και Λειτουργία Φορολογικής Αποθήκης Ισοπροπυλικής Αλκοόλης

Ενέργειες Εκτύπωση

Γενικά Στοιχεία Αίτησης Ειδικά Στοιχεία Αίτησης - 1

Περιγραφή Εμπορεύματος

Ισοπροπυλική Αλκοόλη

Εγγυήσεις

ΑΦΜ Υποχρέου	Όνομασία Υποχρέου	Αριθμός Εγγύησης	Λεπτομέρειες	Ποσό Εγγύησης	Κατάσταση Εγγύησης	Διαγραφή
090009605	ΓΕΡΟΝΙΚΟΛΟΣ ΠΑΝΤΑΖ	12GR0011022000005	Στοιχεία Εγγύησης	10.000	Έγκυρη	<input type="checkbox"/>
Σύνολο				10.000		

Εισαγωγή Γραμμής Διαγραφή Γραμμής

Στοιχεία Φορολογικής Αποθήκης

Τελωνιαίο Ελέγχου: * ΑΘΗΝΩΝ

Στοιχεία Τελωνιαίου: Διεύθυνση: 12ο ΧΙΛΙΟΜ ΕΘ. ΟΔΟΥ ΑΘΗΝΩΝ ΛΑΜΙΑΣ, ΑΘΗΝΑ | Τηλ: +30 210-2889733 +3 Fax:

Επωνυμία: * ΑΠΟΘΗΚΗ ΑΛΚΟΟΛΩΝ Α

Αναλυτική Περιγραφή:

Περιοχή/Δήμος:

Πόλη: * ΑΘΗΝΩΝ

Οδός: * ΤΑΞΙΑΧΩΝ Αριθμός: * 67 Τ.Κ.: * 89900

Τηλ: Fax: e-mail:

Αποθηκευτής(ΑΦΜ): 090009605 Επωνυμία: ΓΕΡΟΝΙΚΟΛΟΣ ΠΑΝΤΑΖ

Πλήθος Δεξαμενών: 2

Δραστηριότητες

Δραστηριότητα	Διαγραφή
Παραλαβή <input type="checkbox"/>	<input type="checkbox"/>
Αποστολή <input type="checkbox"/>	<input type="checkbox"/>

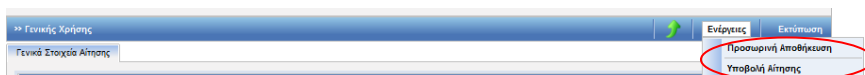
Εισαγωγή Γραμμής Διαγραφή Γραμμής

Λογιστική Αποθήκης

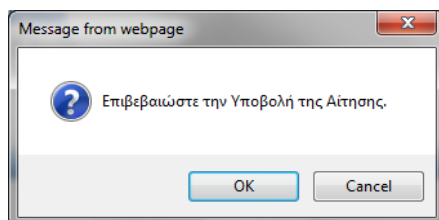
ΕΙΣΑΓΩΓΗ Α ΚΑΤ ΕΞ

- Μετά την συμπλήρωση των υποχρεωτικών πεδίων με το κουμπί Ενέργειες επιλέγουμε -Υποβολή Αίτησης.

Εγχειρίδιο Χρήσης Υποσυστήματος Αδειών/Εγκρίσεων για τους Εξωτερικούς Χρήστες 07.00

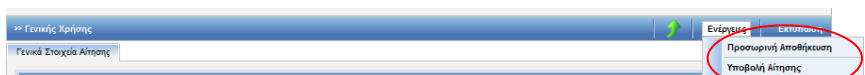


- Στην συνέχεια επιβεβαιώνουμε την υποβολή πατώντας OK από το pop-up παράθυρο:



- Δημιουργείται η αρχική αίτηση σε κατάσταση Αίτηση Υποβληθείσα. Από το σημείο αυτό η αρμόδια αρχή από την φόρμα της Αίτησης μπορεί να αποδεχτεί ή όχι την αίτηση.

Υπάρχει η δυνατότητα από το κουμπί Ενεργείες – Προσωρινή Αποθήκευση αίτησης ο χρήστης να αποθηκεύσει προσωρινά την Αίτηση οπότε η κατάσταση της Αίτησης γίνεται προσωρινά αποθηκευμένη. Στην συνέχεια από την φόρμα ΑΙΤΗΣΕΙΣ επιλέγει πάλι την αίτηση να την υποβάλει.



Στην κατάσταση της προσωρινής αποθήκευσης μόνο ο συναλλασσόμενος μπορεί να κάνει ενέργεια δηλαδή να την υποβάλει ενώ το Τελωνείο δεν μπορεί να κάνει καμία ενέργεια.

- Έπειτα ο τελωνειακός υπάλληλος αποδέχεται ή απορρίπτει την αίτηση.
- Σε περίπτωση αποδοχής της αίτησης:
 - ✚ Η κατάσταση της Αίτησης γίνεται Αίτηση Αποδεκτή και ταυτόχρονα
 - ✚ Δημιουργείται αυτόματα και μία έγκριση σε κατάσταση Αίτηση σε Επεξεργασία η οποία εμφανίζεται στην φόρμα αναζήτησης Αδειών.

Λειτουργίες | ΝΙΚΟΛΑΟΣ ΑΛΟΥΠΟΓΙΑΝΝΗΣ (ypat_tel) Αποσύνδεση

ICISnet: Υποσύστημα Αδειών/Εγκρίσεων
Εισαγωγική σελίδα > Αιτήσεις > Αίτηση για χορήγηση άδειας Φορολογικής Αποθήκης Ισορροπητικής Αλκοόλης

Σύσταση και Λειτουργία Φορολογικής Αποθήκης Ισορροπητικής Αλκοόλης | Ενεργείες | Εκτύπωση

Η ενέργεια ολοκληρώθηκε με επιτυχία.

Γενικά Στοιχεία Αίτησης | Ειδικά Στοιχεία Αίτησης - 1

Βασικά στοιχεία αίτησης

Προς Τελωνειακή Αρχή: ΕΛΕΥΣΙΝΙΑΣ	Αρ. Αρχικής Αίτησης: A45
Είδος Υποβολής: Αρχική Αίτηση	Αρ. Προηγούμενης Αίτησης:
Κατάσταση Αίτησης: Αίτηση Αποδεκτή	Αρ. Αίτησης/Αρ. Πρωτ.: A45
Σύσταση και Λειτουργία Φορολογικής Αποθήκης Ισορροπητικής Αλκοόλης	Ημερία Υποβολής: 24-04-2012

Δικαιούχος

ΑΦΜ: <input type="text"/>	Αρμόδια ΔΟΥ: 1209	Αρ. EORI: GR090009605
Α.Δ.Τ. - Α.Μ. Εταιρείας: <input type="text"/>	Δικαιούχος: <input type="text"/>	Αρ. Άδειας ΑΕΟ: <input type="text"/>
Έδρα - Πόλη: ΠΕΙΡΑΙΑΣ	Διεύθυνση: <input type="text"/>	Τ.Κ.: 18541
Τηλ.: 4811217	ΦΑΞ: <input type="text"/>	e-mail: <input type="text"/>

29.6.2. Εμφάνιση Άδειας

Πλοήγηση

Ο χρήστης, από τα κριτήρια της φόρμας αναζήτησης αδειών επιλέγει:

- Κατηγορία άδειας: Άδεια Σύστασης και Λειτουργίας Φορολογικής Αποθήκης Ισοπροπουλικής Αλκοόλης ΕΦΚ προκειμένου να αναζητήσει την αντίστοιχη έγκριση

The screenshot shows the 'ΑΔΕΙΕΣ' (Licenses) search interface. The search criteria are as follows:

- Κατάσταση Άδειας: [Dropdown]
- Τύπος Υποβολής Αίτησης: [Dropdown]
- Ημ/νία έκδοσης άδειας: Από: [Date] Έως: [Date]
- Ημ/νία λήξης Άδειας: Από: [Date] Έως: [Date]
- Ημ/νία τροποποίησης Άδειας: Από: [Date] Έως: [Date]
- Δικαιούχος: [Text]
- ΑΦΜ: [Text]
- Τελωνιακή Αρχή Έκδοσης: ΕΛΕΥΣΙΝΑΣ [Dropdown]
- Αρ. Αίτησης/Αρ. Πρωτ.: [Text]
- Αρ. Άδειας: [Text]
- Κατηγορία Άδειας: Άδεια Σύστασης και Λειτουργίας Φορολογικής Αποθήκης Ισοπροπουλικής Αλκοόλης ΕΦΚ [Dropdown]
- Τύπος Άδειας: Σύσταση και Λειτουργία Φορολογικής Αποθήκης Ισοπροπουλικής Αλκοόλης [Dropdown]

Buttons: Αναζήτηση, Καθαρισμός Κριτηρίων, Εκτύπωση

Αποτελέσματα αναζήτησης

Κατηγορία Άδειας	Τύπος Άδειας	Κατάσταση	Αρ. Άδειας	Αρ. Αίτησης/Αρ. Πρωτ.	Δικαιούχος	ΑΦΜ	Ημ/νία Υποβολής	Ημ/νία Ισχύος Άδειας	Ημ/νία Λήξης Άδειας	Ημ/νία Καταχώρισης
Επιλογή Άδεια Σύστασης και Λειτουργίας Φορολογικής Αποθήκης Ισοπροπουλικής Αλκοόλης ΕΦΚ	Σύσταση και Λειτουργία Φορολογικής Αποθήκης Ισοπροπουλικής Αλκοόλης	Αίτηση σε Επεξεργασία		A45	ΓΕΡΟΝΚΟΛΟΣ ΠΑΝΤΑΖ	090009605	24-04-2012			24/04/2012 16:22:00

- Στην φόρμα αποτελέσματα αναζήτησης εμφανίζεται η έγκριση που είναι σε κατάσταση Αίτηση σε επεξεργασία. Με το κουμπί επιλογή ανακτάται η έγκριση της Σύστασης και Λειτουργίας Φορολογικής Αποθήκης Ισοπροπουλικής Αλκοόλης ΕΦΚ και ο χρήστης μπορεί να εμφανίσει τα στοιχεία της έγκρισης.

Εγχειρίδιο Χρήσης Υποσυστήματος Αδειών/Εγκρίσεων για τους Εξωτερικούς Χρήστες

07.00

Λειτουργίες | ΝΚΟ/ΛΟΣ ΑΛΟΥΠΟΓΙΑΝΝΗΣ (ypa1_16) Αποστολή

ICISnet: Υποσύστημα Αδειών/Εγκρίσεων
▶ Εισαγωγικά στοιχεία ▶ Άδειες ▶ Έγκριση άδειας Φορολογικής Αποθήκης Ισοπροπυλικής Αλκοόλης

» Σύσταση και Λειτουργία Φορολογικής Αποθήκης Ισοπροπυλικής Αλκοόλης | Ενέργειες | Εκτύπωση

Γενικά Στοιχεία Άδειας | Ειδικά Στοιχεία Άδειας - 1

Περιγραφή Εμπορεύματος
Ισοπροπυλική Αλκοόλη

Εγγυήσεις

Ενημέρωση Εγγύησης	ΑΦΜ Υποχρέου	Όνομασία Υποχρέου	Αριθμός Εγγύησης	Λεπτομέρειες	Ποσό Εγγύησης	Κατάσταση Εγγύησης	Διαγραφή
	090009605	ΓΕΡΟΝΙΚΟΛΟΣ ΠΑΝΤΑΖ	12GR0011022000005	Στοιχεία Εγγύησης	10.000	Έγκυρη	<input type="checkbox"/>
Σύνολο					10.000		Διαγραφή

Εισαγωγή Γραμμής | Διαγραφή Γραμμής

Στοιχεία Φορολογικής Αποθήκης

Τελωνείο Ελέγχου: * ΑΘΗΝΩΝ

Στοιχεία Τελωνείου: Διεύθυνση: 12ο ΧΙΛΙΟΜ ΕΘ. ΟΔΟΥ ΑΘΗΝΩΝ ΛΑΜΙΑΣ, ΑΘΗΝΑ | Τηλ: +30 210-2889733 | Fax: +30 210-2889733

Επωνυμία: * ΑΠΟΘΗΚΗ ΑΛΚΟΟΛΩΝ Α

Αναλυτική Περιγραφή:

Περιοχή/Δήμος:

Πόλη: * ΑΘΗΝΩΝ

Οδός: * ΤΑΞΙΑΧΩΝ | Αριθμός: * 67 | Τ.Κ.: * 89900

Τηλ: | Fax: | e-mail:

Αποθηκευτής(ΑΦΜ): 090009605 | Επωνυμία: ΓΕΡΟΝΙΚΟΛΟΣ ΠΑΝΤΑΖ

Πλήθος Δεξαμενών: 2

Δραστηριότητες

Δραστηριότητα	Διαγραφή
Παραλαβή	<input type="checkbox"/>
Αποστολή	<input type="checkbox"/>

Εισαγωγή Γραμμής | Διαγραφή Γραμμής

Λογιστική Αποθήκης

ΒΙΒΛΙΑ Α ΚΑΙ Β

/WEB-TNF/views/certifications/taxwarehouseAlcoholCertification.xhtml | application_version

- Σε περίπτωση που η αρμόδια αρχή εκδώσει την Άδεια, εμφανίζεται στο πάνω μέρος της Έγκρισης ο Αριθμός Άδειας και ο Αριθμός Τροποποίησης.

Εγχειρίδιο Χρήσης Υποσυστήματος Αδειών/Εγκρίσεων για τους Εξωτερικούς Χρήστες 07.00

Λειτουργίες | ΝΚΟ/ΛΑΟΣ ΑΛΟΥΠΟΓΙΑΝΝΗΣ (ypal_tei) | Αποσύνδεση

ICISnet: Υποσύστημα Αδειών/Εγκρίσεων

Εισαγωγική σελίδα | Άδειες | Έγκριση Άδειας Φορολογικής Αποθήκης Ισοπροπυλικής Αλκοόλης

» Σύσταση και Λειτουργία Φορολογικής Αποθήκης Ισοπροπυλικής Αλκοόλης | Ενέργειες | Εκτύπωση | Ιστορικό

✓ Η ενέργεια ολοκληρώθηκε με επιτυχία.

Γενικά Στοιχεία Άδειας | Ειδικά Στοιχεία Άδειας - 1

Βασικά Στοιχεία Έγκρισης

Κατηγορία Άδειας: Άδεια Σύστασης και Λειτουργίας Φορολογικής Αποθήκης Ισοπροπυλικής Αλκοόλης ΕΦΚ	Τύπος Άδειας: Σύσταση και Λειτουργία Φορολογικής Αποθήκης Ισοπροπυλικής Αλκοόλης
Τελωνιακή Αρχή Έκδοσης: ΕΛΕΥΣΙΝΑΣ	Αρ. Αρχικής Αίτησης: A45
Κατάσταση Άδειας: Άδεια Εκδοθείσα	Αρ. Προηγούμενης Αίτησης:
Ημ/νία Ισχύος Άδειας - Από: 24-04-2012	Αρ. Αίτησης/Αρ. Πρωτ.: A45
Έως:	Αρ. Προηγούμενης Άδειας:
Ημ/νία έναρξης ισχύος τροποποίησης: 24-04-2012	Αρ. Άδειας: 12GR001102IA00001
Απολογία:	Αρ. Τροποποίησης: 0
	Ημ/νία Κατάληξης: 24/04/2012 16:22:00

Αιτών

ΑΦΜ: []	Αρμόδια ΔΟΥ: []	Αρ. EORI: GR090009605
Α.Δ.Τ. - Α.Μ. Εταιρείας: ΠΕΙΡΑΙΑΣ	Δικαστής: ΑΓ ΕΛΕΥΘΕΡΙΟΥ 74	Αρ. Άδειας ΑΕΟ:
Έδρα - Πόλη: ΠΕΙΡΑΙΑΣ	Διεύθυνση: ΑΓ ΕΛΕΥΘΕΡΙΟΥ 74	Τ.Κ.: 18541
Τηλ.: 4811217	ΦΑΞ:	e-mail:

29.7. Άδεια Φορολογικού Αντιπροσώπου ΕΦΚ

29.7.1. Υποβολή Αίτησης

Πλοήγηση

Ο χρήστης από την φόρμα αναζήτησης αιτήσεων επιλέγει:

- Δημιουργία Αίτησης

Λειτουργίες | [] | Αποσύνδεση

ICISnet: Υποσύστημα Αδειών/Εγκρίσεων

Εισαγωγική σελίδα | Αιτήσεις

» ΑΙΤΗΣΕΙΣ

Κριτήρια αναζήτησης

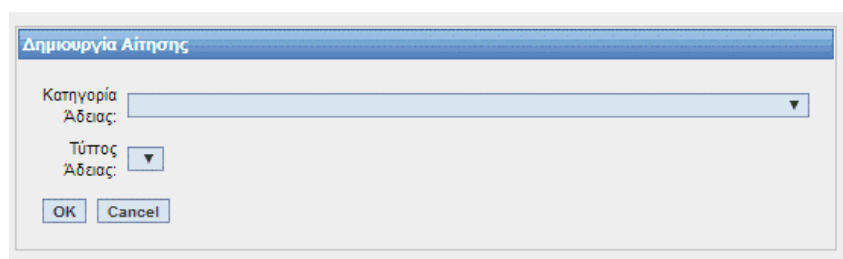
Τελωνιακή Αρχή Έκδοσης: []	Κατάσταση Αίτησης: []	Ημ/νία Υποβολής Αίτησης: Από: []
Δικαστής: []	Τύπος Υποβολής Αίτησης: []	Έως: []
ΑΦΜ: []	Αρ. Αίτησης/Αρ. Πρωτ.: []	
Κατηγορία Άδειας: []		
Τύπος Άδειας: []		

Αναζήτηση | Καθαρισμός Κριτηρίων | Δημιουργία Αίτησης

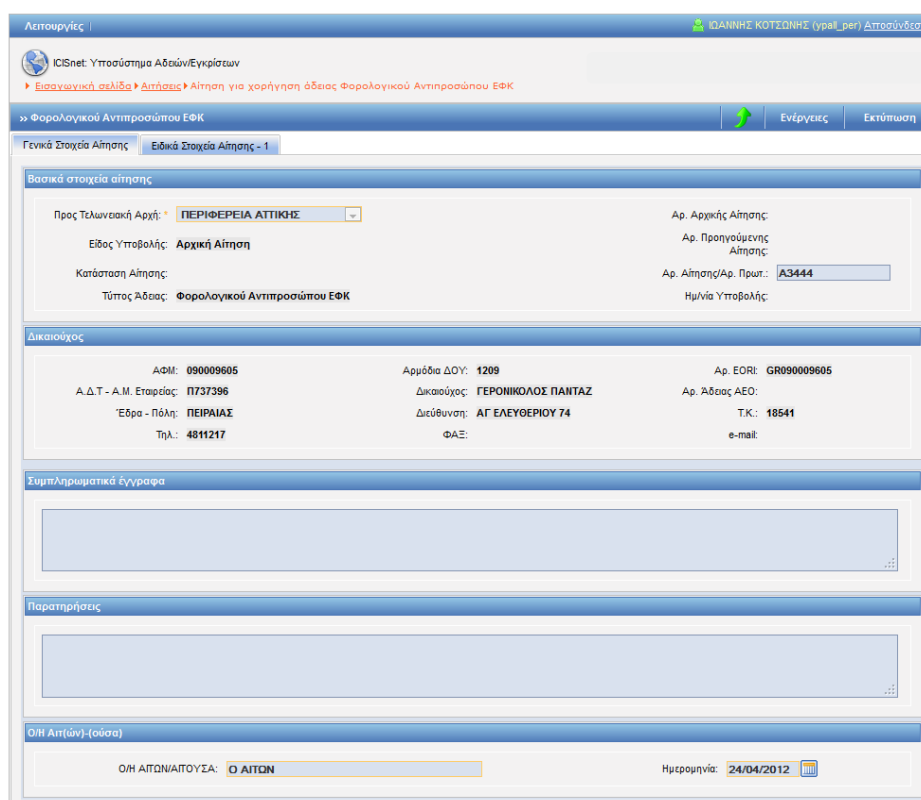
Αποτελέσματα αναζήτησης

- Με την επιλογή της δημιουργίας αίτησης εμφανίζεται το παράθυρο Δημιουργία Αίτησης:

Εγχειρίδιο Χρήσης Υποσυστήματος Αδειών/Εγκρίσεων για τους Εξωτερικούς Χρήστες 07.00



- Επιλέγεται η κατηγορία και ο τύπος της Άδειας Φορολογικού Αντιπροσώπου ΕΦΚ.
- Με επιλογή OK εμφανίζεται η φόρμα της αίτησης Φορολογικού Αντιπροσώπου ΕΦΚ η οποία χωρίζεται σε δύο ενότητες: Στην ενότητα Γενικά στοιχεία της Αίτησης και στην ενότητα ειδικά στοιχεία της αίτησης.
- Στην καρτέλα Γενικά Στοιχεία Αίτησης συμπληρώνονται οι παρατηρήσεις (προαιρετικά), το Όνομα του Αιτούντος και η Ημερομηνία. Τα στοιχεία του δικαιούχου εμφανίζονται αυτόματα από το σύστημα (από το αρχείο Μητρώου του ICISnet βάσει του ΑΦΜ που πληκτρολόγησε ο χρήστης):



- Στην καρτέλα Ειδικά Στοιχεία Αίτησης-1 καταχωρούνται:
 - Προϊόντα
 - Παραλήπτες
 - Εκπροσωπούμενος Πωλητής
 - Τελωνείο Ελέγχου
 - Οι Εγγυήσεις (προαιρετικές στην Αίτηση)

- Σχετικά με τα προϊόντα επιλέγονται:
 - ✚ Η κατηγορία προϊόντος ΕΦΚ από λίστα τιμών κατηγοριών προϊόντων
 - ✚ Ο κωδικός προϊόντος Seed από λίστα τιμών προϊόντων SEED
- Σε περίπτωση που συμπληρωθεί μόνο η κατηγορία προϊόντος χωρίς κωδικό προϊόντος Seed αυτό θα σημαίνει ότι συμπεριλαμβάνονται όλοι οι συσχετιζόμενοι με την κατηγορία αυτοί κωδικοί προϊόντων SEED.
- Σχετικά με τα Στοιχεία Εκπροσωπούμενος Πωλητής υπάρχουν δύο δυνατότητες:
 - ✚ α. Να επιλεγεί ο πωλητής με Αριθμό ΕΦΚ
 - ✚ β. Να επιλεγεί ο πωλητής με Αριθμό VAT

επιλέγοντας την αντίστοιχη ένδειξη (Αριθμό Άδειας ΕΦΚ ή Αριθμός VAT).

- Στην περίπτωση α. πληκτρολογείται ο αριθμός άδειας SEED ενός κοινοτικού Αποθηκευτή και με tab εμφανίζονται αυτόματα τα στοιχεία του τα οποία δεν επιτρέπεται να μεταβληθούν.

Εκπροσωπούμενος Πωλητής

Αριθμός ΕΦΚ/Αριθμός ΦΠΑ: BEAWKCO100001 Αριθμός Άδειας ΕΦΚ Αριθμός VAT

Χώρα: Βέλγιο

Γλώσσα: en

Όνοματεπώνυμο/Επωνυμία: AWK CO name

Οδός: AWK CO street name

Αριθμός: 10

Πόλη: AWK CO city

Τ.Κ.: 15122

- Στην περίπτωση β. πληκτρολογείται ο αριθμός VAT του πωλητή και όλα τα υπόλοιπα στοιχεία του από τον χρήστη.
- Σχετικά με τις Εγγυήσεις καταχωρείται ο αριθμός της Εγγύησης GRN. Με tab επιστρέφονται από το Υποσύστημα Εγγυήσεων το Ποσό και η Κατάσταση της Εγγύησης.

Εγγυήσεις

ΑΦΜ Υποχρέου	Ονομασία Υποχρέου	Αριθμός Εγγύησης	Λεπτομέρειες	Ποσό Εγγύησης	Κατάσταση Εγγύησης	Διαγραφή
090009605	ΓΕΡΟΝΙΚΟΛΟΣ ΠΑΝΤΑΖ	12GR0040192000004	Στοιχεία Εγγύησης	10.000	Έγκυρη	<input type="checkbox"/>

Εισαγωγή Γραμμής Διαγραφή Γραμμής

Σύνολο: 10.000

- Επίσης επιλέγοντας Στοιχεία Εγγύησης εμφανίζονται λεπτομέρειες της εγγύησης από το pop-up παράθυρο:

Στοιχεία Εγγύησης - Αριθμός Εγγύησης: 12GR0011022000005

Αρ. Παραστατικού	Ποσό Εγγύησης	Τύπος Παραστατικού	Εκδότης	Ημ. Λήξης
1231	10.000	Εγγυητική Επιστολή Τραπεζής	ΓΕΡΟΝΙΚΟΛΟΣ ΠΑΝΤΑΖ	

Επιστροφή

Εγχειρίδιο Χρήσης Υποσυστήματος Αδειών/Εγκρίσεων για τους Εξωτερικούς Χρήστες 07.00

Λειτουργίες | ICISNet: Υποσύστημα Αδειών/Εγκρίσεων | ΚΩΝΣΤΑΝΤΙΝΟΣ (ypaf_per) | Αποσύνδεση

Εισαγωγική σελίδα | Αιτήσεις | Αίτηση για χορήγηση άδειας Φορολογικού Αντιπροσώπου ΕΦΚ

Φορολογικού Αντιπροσώπου ΕΦΚ | Ενέργειες | Εκτύπωση

Γενικά Στοιχεία Αίτησης | Ειδικά Στοιχεία Αίτησης - 1

Προϊόντα

Κατηγορία Προϊόντος	Προϊόν	Διαγραφή
Μπίρα-Β	Μπίρα, όπως ορίζεται στο άρθρο 2 της οδηγίας 92/83/ΕΟΚ-Β000	<input type="checkbox"/>
Κρασί (περιλαμβανομένων ποτών ζύμωσης εκτός από κρασί και μπίρα)-W	Απλά κρασιά και λοιπά απλά ποτά παρασκευαζόμενα με ζύμωση εκτός του κρασιού και της μπίρας, σύμφωνα με τον ορισμό των άρθρων 8 παράγραφος 1 και 12 παράγραφος 1 της οδηγίας 92/83/ΕΟΚ-W200	<input type="checkbox"/>

Εισαγωγή Γραμμής | Διαγραφή Γραμμής

Παραλήπτες

ΑΦΜ	Όνοματεπώνυμο	Διεύθυνση	Διαγραφή
090009605	ΓΕΡΟΝΙΚΟΛΟΣ ΠΑΝΤΑΖ	ΑΓ ΕΛΕΥΘΕΡΙΟΥ 74	<input type="checkbox"/>

Εισαγωγή Γραμμής | Διαγραφή Γραμμής

Εκπρωσιωπούμενος Πωλητής

Αριθμός ΕΦΚ/Αριθμός ΦΠΑ: | Αριθμό Άδειας ΕΦΚ | Αριθμός VAT

Χώρα: | Γλώσσα: | Όνοματεπώνυμο/Επωνυμία: | Οδός: | Αριθμός: | Πόλη: | Τ.Κ.:

Τελωνείο Ελέγχου

Τελωνείο Ελέγχου: | Κωδικός: | Επωνυμία: | Διεύθυνση: | Τηλέφωνο: | Φαξ:

Εγγυήσεις

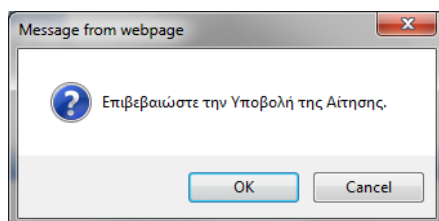
ΑΦΜ Υποχρέου	Όνομασία Υποχρέου	Αριθμός Εγγύησης	Λεπτομέρειες	Ποσό Εγγύησης	Κατάσταση Εγγύησης	Διαγραφή
090009605	ΓΕΡΟΝΙΚΟΛΟΣ ΠΑΝΤΑΖ	12GR0040192000004	Στοιχεία Εγγύησης	10.000	Έγκυρη	<input type="checkbox"/>

Σύνολο:

Εισαγωγή Γραμμής | Διαγραφή Γραμμής

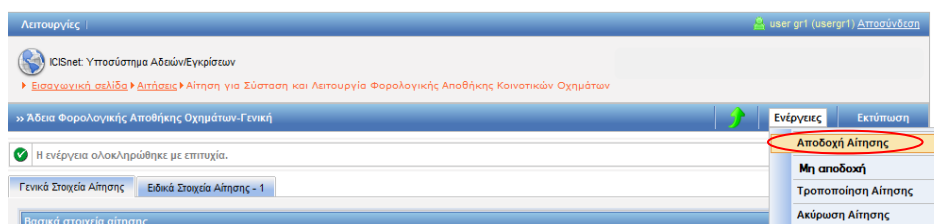
- Μετά την συμπλήρωση των υποχρεωτικών πεδίων με την επιλογή Ενέργειες επιλέγουμε -Υποβολή Αίτησης.

- Στην συνέχεια επιβεβαιώνουμε την υποβολή επιλέγοντας OK από το pop-up παράθυρο:




- Δημιουργείται η αρχική αίτηση σε κατάσταση Αίτηση Υποβληθείσα. Από το σημείο αυτό η αρμόδια αρχή από την φόρμα της Αίτησης μπορεί να αποδεχτεί ή όχι την αίτηση.

Εγχειρίδιο Χρήσης Υποσυστήματος Αδειών/Εγκρίσεων για τους Εξωτερικούς Χρήστες 07.00



Υπάρχει η δυνατότητα από την επιλογή Ενέργειες – Προσωρινή Αποθήκευση αίτησης, ο χρήστης να αποθηκεύσει προσωρινά την Αίτηση, οπότε η κατάστασή της γίνεται προσωρινά αποθηκευμένη. Στην συνέχεια από την φόρμα ΑΙΤΗΣΕΙΣ επιλέγει πάλι την αίτηση για να την υποβάλει.



Στην κατάσταση της προσωρινής αποθήκευσης μόνο ο συναλλασσόμενος μπορεί να κάνει ενέργεια δηλαδή να την υποβάλει, ενώ το Τελωνείο δεν μπορεί να κάνει καμία ενέργεια.

- Έπειτα ο τελωνειακός υπάλληλος αποδέχεται ή απορρίπτει την αίτηση.
- Σε περίπτωση αποδοχής της αίτησης:
 - ✚ Η κατάσταση της Αίτησης γίνεται Αίτηση Αποδεκτή και ταυτόχρονα
 - ✚ Δημιουργείται αυτόματα και μία έγκριση σε κατάσταση Αίτηση σε Πεξεργασία η οποία εμφανίζεται στην φόρμα αναζήτησης Αδειών.



29.7.2. Εμφάνιση Άδειας

Πλοήγηση

Ο χρήστης από τα κριτήρια της φόρμας αναζήτησης αδειών επιλέγει:

- Κατηγορία άδειας: Άδεια Φορολογικού Αντιπροσώπου ΕΦΚ προκειμένου να αναζητήσει την αντίστοιχη έγκριση.

Εγχειρίδιο Χρήσης Υποσυστήματος Αδειών/Εγκρίσεων για τους Εξωτερικούς Χρήστες

07.00

Λειτουργίες | IDΑΝΝΗΣ ΚΟΤΣΩΝΗΣ (ypal_per) | Αποσύνδεση

ICISnet: Υποσύστημα Αδειών/Εγκρίσεων
 > Εισαγωγική σελίδα > Αδειες

>> ΑΔΕΙΕΣ

Κριτήρια αναζήτησης

Δικαιούχος: Κατάσταση Άδειας: Ημ/νία έκδοσης άδειας: Από: Έως:
 ΑΦΜ: Τύπος Υποβολής Αίτησης: Ημ/νία λήξης Άδειας: Από: Έως:
 Τελωνιακή Αρχή Έκδοσης: ΠΕΡΙΦΕΡΕΙΑ ΑΤΤΙΚΗΣ Αρ. Αίτησης/Αρ. Πρωτ.: Ημ/νία Τροποποίησης Άδειας: Από: Έως:
 Αρ. Άδειας:

Κατηγορία Άδειας: Άδεια Φορολογικού Αντιπροσώπου ΕΦΚ
 Τύπος Άδειας: Φορολογικού Αντιπροσώπου ΕΦΚ

Αναζήτηση Καθαρισμός Κριτηρίων Εκτύπωση

Αποτελέσματα αναζήτησης

Κατηγορία Άδειας	Τύπος Άδειας	Κατάσταση	Αρ. Άδειας	Αρ. Αίτησης/Αρ. Πρωτ.	Δικαιούχος	ΑΦΜ	Ημ/νία Υποβολής	Ημ/νία Ισχύος Άδειας	Ημ/νία Λήξης Άδειας	Ημ/νία Καταχώρησης
Επιλογή	Άδεια Φορολογικού Αντιπροσώπου ΕΦΚ	Αίτηση σε Επεξεργασία		A3444	ΓΕΡΟΝΙΚΟΛΟΣ ΠΑΝΤΑΖ	090009605	24-04-2012			24/04/2012 17:16:00

- Στην φόρμα αποτελέσματα αναζήτησης εμφανίζεται η έγκριση που είναι σε κατάσταση Αίτηση σε επεξεργασία. Κλικάροντας την επιλογή ανακτάται η έγκριση Φορολογικού Αντιπροσώπου ΕΦΚ και ο χρήστης μπορεί να εμφανίσει τα στοιχεία της έγκρισης.

Λειτουργίες | IDΑΝΝΗΣ ΚΟΤΣΩΝΗΣ (ypal_per) | Αποσύνδεση

ICISnet: Υποσύστημα Αδειών/Εγκρίσεων
 > Εισαγωγική σελίδα > Αδειες > Έγκριση άδειας Φορολογικού Αντιπροσώπου ΕΦΚ

>> Φορολογικού Αντιπροσώπου ΕΦΚ

Ενέργειες Εκτύπωση

Γενικά Στοιχεία Άδειας Ειδικά Στοιχεία Άδειας - 1

Προϊόντα

Κατηγορία Προϊόντος	Προϊόν	Διαγραφή
Μπίρα-B	Μπίρα, όπως ορίζεται στο άρθρο 2 της οδηγίας 92/83/ΕΟΚ-B000	<input type="checkbox"/>
Κρασί (περιλαμβανομένων ποτών ζύμωσης εκτός από κρασί και μπίρα)-W	Απλά κρασιά και λοιπά απλά ποτά παρασκευασμένα με ζύμωση εκτός του κρασιού και της μπίρας, σύμφωνα με τον ορισμό των άρθρων 8 παράγραφος 1 και 12 παράγραφος 1 της οδηγίας 92/83/ΕΟΚ-W200	<input type="checkbox"/>

Εισαγωγή Γραμμής Διαγραφή Γραμμής

Παραλήπτες

ΑΦΜ	Ονοματεπώνυμο	Διεύθυνση	Διαγραφή
090009605	ΓΕΡΟΝΙΚΟΛΟΣ ΠΑΝΤΑΖ	ΑΓ ΕΛΕΥΘΕΡΙΟΥ 74	<input type="checkbox"/>

Εισαγωγή Γραμμής Διαγραφή Γραμμής

Εκπρωστούμενος Πωλητής

Αριθμός ΕΦΚ/Αριθμός ΦΠΑ: BEAWKCO100001 Αριθμός Άδειας ΕΦΚ Αριθμός VAT

Χώρα: Βέλγιο
 Γλώσσα: en
 Ονοματεπώνυμο/Επωνυμία: AWK CO name
 Οδός: AWK CO street name
 Αριθμός: 10
 Πόλη: AWK CO city
 Τ.Κ.: 15122

Τελωνείο Ελέγχου

Τελωνείο Ελέγχου: ΦΛΩΡΙΝΑΣ
 Κωδικός: GR005031
 Επωνυμία: ΦΛΩΡΙΝΑΣ
 Διεύθυνση: ΣΙΔΗΡ. ΣΤΑΘΜΟΣ, ΦΛΩΡΙΝΑ 5310
 Τηλέφωνο: +30 23850-22842
 Φαξ: +30 23850-22453

Εγγυήσεις

Ενημέρωση Εγγύησης	ΑΦΜ Υποχρέου	Ονομασία Υποχρέου	Αριθμός Εγγύησης	Λεπτομέρειες	Ποσό Εγγύησης	Κατάσταση Εγγύησης	Διαγραφή
	090009605	ΓΕΡΟΝΙΚΟΛΟΣ ΠΑΝΤΑΖ	<input type="text"/>	Στοιχεία Εγγύησης	10.000	Εγκυρη	<input type="checkbox"/>
					Σύνολο:	10.000	

Εισαγωγή Γραμμής Διαγραφή Γραμμής

Εγχειρίδιο Χρήσης Υποσυστήματος Αδειών/Εγκρίσεων για τους Εξωτερικούς Χρήστες 07.00

- Σε περίπτωση που η αρμόδια αρχή εκδώσει την Άδεια, εμφανίζεται στο πάνω μέρος της Έγκρισης ο Αριθμός Άδειας και ο Αριθμός Τροποποίησης.

Λειτουργίες | ΙΩΑΝΝΗΣ ΚΟΤΣΩΝΗΣ (ypall_per) Αποσύνδεση

ICISnet: Υποσύστημα Αδειών/Εγκρίσεων
Εισαγωγική σελίδα > Άδειες > Έγκριση άδειας Φορολογικού Αντιπροσώπου ΕΦΚ

>> Φορολογικού Αντιπροσώπου ΕΦΚ | Ενέργειες | Εκτύπωση | Ιστορικό

✓ Η ενέργεια ολοκληρώθηκε με επιτυχία.

Γενικά Στοιχεία Άδειας | Ειδικά Στοιχεία Άδειας - 1

Βασικά Στοιχεία Έγκρισης

Κατηγορία Άδειας:	Άδεια Φορολογικού Αντιπροσώπου ΕΦΚ	Τύπος Άδειας:	Φορολογικού Αντιπροσώπου ΕΦΚ
Τελωνιακή Αρχή Έκδοσης:	ΠΕΡΙΦΕΡΕΙΑ ΑΤΤΙΚΗΣ	Αρ. Αρχικής Αίτησης:	A3444
Κατάσταση Άδειας:	Άδεια Εκδοθείσα	Αρ. Προηγούμενης Αίτησης:	
Ημ/νία Ισχύος Άδειας - Από:	24-04-2012	Αρ. Αίτησης/Αρ. Πρωτ.:	A3444
Έως:		Αρ. Προηγούμενης Άδειας:	
Ημ/νία έναρξης ισχύος τροποποίησης:	24-04-2012	Αρ. Άδειας:	EL00000010001
Απολογία:		Αρ. Τροποποίησης:	0
		Ημ/νία Καταχώρησης:	24/04/2012 17:16:00

Αιτών

ΑΦΜ:		Αρμόδια ΔΟΥ:	1209	Αρ. EORI:	GR090009605
Α.Δ.Τ. - Α.Μ. Εταιρείας:		Δικαιούχος:		Αρ. Άδειας ΑΕΟ:	
Έδρα - Πόλη:	ΠΕΙΡΑΙΑΣ	Διεύθυνση:		Τ.Κ.:	18541
Τηλ.:	4811217	ΦΑΞ:		e-mail:	

30. Άδεια Λειτουργίας Τελωνειακής Αποθήκευσης

30.1. Υποβολή Αίτησης

Πλοήγηση

Ο χρήστης από την φόρμα αναζήτησης αιτήσεων επιλέγει:

- Δημιουργία Αίτησης

The screenshot shows the 'ΑΙΤΗΣΕΙΣ' (Applications) section of the ICISnet system. It features a search criteria form with various dropdown menus and input fields. The 'Δημιουργία Αίτησης' (Create Application) button is highlighted with a red box.

- Με την επιλογή της δημιουργίας αίτησης εμφανίζεται το παράθυρο Δημιουργία Αίτησης:

The dialog box titled 'Δημιουργία Αίτησης' (Create Application) contains two dropdown menus: 'Κατηγορία Άδειας' (License Category) and 'Τύπος Άδειας' (License Type). At the bottom, there are 'OK' and 'Cancel' buttons.

- Επιλέγεται η κατηγορία Άδειας: Άδεια Λειτουργίας Τελωνειακής Αποθήκευσης και Τύπος Άδειας.
- Με επιλογή OK εμφανίζεται η φόρμα της αίτησης για Άδεια Λειτουργίας Τελωνειακής Αποθήκευσης η οποία χωρίζεται σε δύο ενότητες: Στην ενότητα Γενικά στοιχεία της Αίτησης και στην ενότητα ειδικά στοιχεία της αίτησης-1.
- Στην καρτέλα Γενικά Στοιχεία Αίτησης συμπληρώνονται το πεδίο της Τελωνειακής Περιφέρειας, επιλέγεται ο Τύπος Αποθήκης, το Καθεστώς Τελωνειακής Αποθήκευσης (υποχρεωτικό πεδίο, επιλέγεται είτε ένα απο τα δυο καθεστώτα είτε και τα δυο καθεστώτα), συμπληρώνονται οι παρατηρήσεις (προαιρετικά), το Όνομα του Αιτούντος και η Ημερομηνία.
Τα στοιχεία του δικαιούχου εμφανίζονται αυτόματα από το σύστημα (από το αρχείο Μητρώου του ICISnet βάσει του ΑΦΜ που πληκτρολόγησε ο χρήστης).

Εγχειρίδιο Χρήσης Υποσυστήματος Αδειών/Εγκρίσεων για τους Εξωτερικούς Χρήστες

07.00

ICISnet: Υποσύστημα Αδειών/Εγκρίσεων

Εισαγωγική σελίδα > Αιτήσεις > Αίτηση Άδειας Λειτουργίας Τελωνειακής Αποθήκευσης

» Άδεια Λειτουργίας Τελωνειακής Αποθήκευσης

Γενικά Στοιχεία Αίτησης | **Ειδικά Στοιχεία Αίτησης - 1**

Ενέργειες | Εκτύπωση
Προσωρινή Αποθήκευση
Υποβολή Αίτησης

Βασικά στοιχεία αίτησης

Προς Τελωνειακή Αρχή:

Είδος Υποβολής: Αρχική Αίτηση

Κατάσταση Αίτησης:

Τύπος Άδειας: Άδεια Λειτουργίας Τελωνειακής Αποθήκευσης

Αρ. Αρχικής Αίτησης:

Αρ. Προηγούμενης Αίτησης:

Αρ. Αίτησης/Αρ. Πρωτ.:

Ημερία Υποβολής:

Δικαιούχος

ΑΦΜ:

Α.Δ.Τ. - Α.Μ. Εταιρείας:

Έδρα - Πόλη:

Τηλ.:

Αρμόδια ΔΟΥ:

Δικαιούχος:

Διεύθυνση:

ΦΑΞ:

Αρ. EORI:

Αρ. Άδειας AEO:

T.K.:

e-mail:

Τύπος Αποθήκης

Ιδιωτική Δημόσια

Καθεστώς Τελωνειακής Αποθήκευσης

Θέση σε ελεύθερη κυκλοφορία με ταυτόχρονη υπαγωγή σε καθεστώς τελωνειακής αποθήκευσης:

Υπαγωγή εγχώριων εμπορευμάτων σε καθεστώς τελωνειακής αποθήκευσης:

Παρατηρήσεις

Ο.Η. ΑΠ(άν)-ΙΟΥΣΙΑ

Ο.Η. ΑΙΤΩΝ/ΑΙΤΟΥΣΙΑ:

Ημερομηνία: 23/01/2020

- Στην καρτέλα Ειδικά Στοιχεία -1 καταχωρούνται:
 - Εγκαταστάσεις Αποθήκευσης
 - Τόπος τήρησης λογιστικής Αποθήκης
 - Εμπορεύματα που θα υπαχθούν στο Καθεστώς Αποθήκευσης
 - Συνήθειες Εργασίες
 - Είδος Διασάφησης
 - Εγγυήσεις
 - Επιχειρηματικοί Εταίροι
 - Αρμόδια Τελωνεία

Εγχειρίδιο Χρήσης Υποσυστήματος Αδειών/Εγκρίσεων για τους Εξωτερικούς Χρήστες 07.00

ICISnet: Υποσύστημα Αδειών/Εγκρίσεων
Εισαγωγική σελίδα | Αίτηση | Αίτηση Άδειας Λειτουργίας Τελωνιακής Αποθήκευσης

Άδεια Λειτουργίας Τελωνιακής Αποθήκευσης Ενέργειες Εκτύπωση

Γενικά Στοιχεία Αίτησης Ειδικά Στοιχεία Αίτησης - 1

Επιχειρήματα Αποθήκευσης

Πόλη - Περιοχή: [] Αριθμός: []
Οδός: []
Τ.Κ.: []
Χώρα: []

Στοιχεία Επικοινωνίας

Αρ. σταθερού τηλεφώνου: []
Αρ. κινητού τηλεφώνου: []
Αυτόματη ηλεκτρονικού ταχυδρομείου: []

Όνομα τίτρου Αποθήκευσης

Πόλη - Περιοχή: [] Αριθμός: []
Οδός: []
Τ.Κ.: []
Χώρα: []

Στοιχεία Επικοινωνίας

Αρ. σταθερού τηλεφώνου: []
Αρ. κινητού τηλεφώνου: []
Αυτόματη ηλεκτρονικού ταχυδρομείου: []

Επιχειρήματα που θα υπαχθούν στο Καθεστώς Αποθήκευσης

Κωδικός ΣΟ: [] Διεύθυνση: [] Περιγραφή Προϊόντος: [] Διεύθυνση: []
Εισαγωγή Γραμμής: [] Διεύθυνση Γραμμής: []

Συνήθεις εργασίες

Συνήθεις εργασίες:

Είδος διασφάλισης

Συνήθης διασφάλιση:
Απλουστευμένη διασφάλιση και αριθμός αδείας:
Λογιστική καταχώριση και αριθμός αδείας:

Εγγύηση

ΑΦΜ Αποθήκευσης	Επωνυμία Αποθήκευσης	Αριθμός Εγγύησης	Λειτουργός	Ποσό Εγγύησης	Κατάσταση Εγγύησης	Διεύθυνση
[]	[]	[]	Στοιχεία Εγγύησης	[]	[]	[]

Εξάνομο: 0

Εισαγωγή Γραμμής: [] Διεύθυνση Γραμμής: []

Επιχειρηματικό Έναρτο

Αρ. EORI: [] Επωνυμία: [] Διεύθυνση: []
Στοιχεία εταιρείας: []

Αριθμός τελωνία

Τελωνιακό κώδικα: []
Επιλογή: []

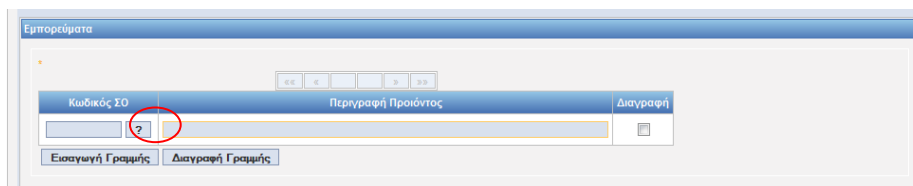
Τελωνιακό Υπευθύνος: [] Διεύθυνση: []

- Σχετικά με τα Εμπορεύματα που θα υπαχθούν στο Καθεστώς Αποθήκευσης καταχωρούνται:
 - Κωδικός ΣΟ
 - Περιγραφή Προϊόντος

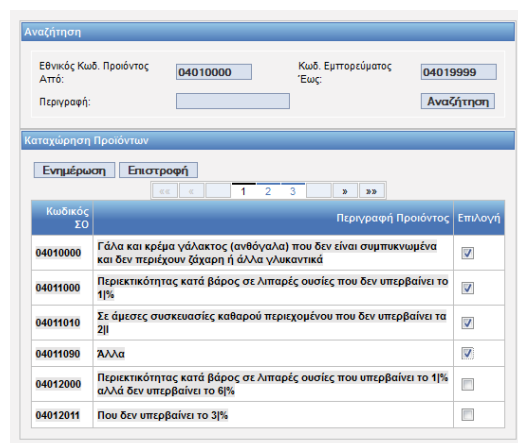
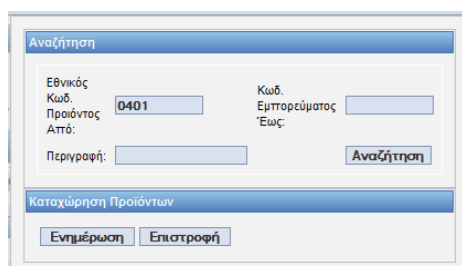
Αν ο χρήστης γνωρίζει τον κωδικό ΣΟ τον πληκτρολογεί στο πεδίο Κωδικός ΣΟ και με tab εμφανίζεται αυτόματα η περιγραφή του. Έπειτα μπορεί ο χρήστης να μεταβάλει την περιγραφή του προϊόντος. Η συμπλήρωση του κωδικού ΣΟ είναι προαιρετική, οπότε στην περίπτωση αυτή συμπληρώνεται μόνο η περιγραφή του προϊόντος.

Αν ο χρήστης δεν γνωρίζει τον κωδικό ΣΟ μπορεί να τον επιλέξει επιλέγοντας το σύμβολο ? στο πεδίο κωδικός ΣΟ:

Εγχειρίδιο Χρήσης Υποσυστήματος Αδειών/Εγκρίσεων για τους Εξωτερικούς Χρήστες 07.00

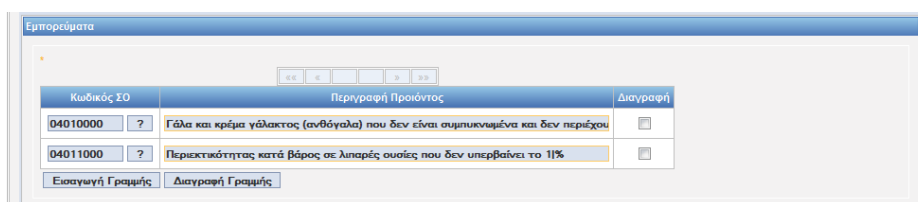


Επιλέγοντας το ερωτηματικό ? εμφανίζεται το παράθυρο Αναζήτησης προϊόντος. Συμπληρώνοντας τον κωδικό προϊόντος Από (μπορεί να είναι 2-4-6-8 - ψήφιος) και έπειτα επιλέγοντας Αναζήτηση εμφανίζεται λίστα με τα σχετικά προϊόντα. Ο χρήστης μπορεί να επιλέξει στα κριτήρια αναζήτησης και κωδικό προϊόντος Έως, ή να επιλέξει και την περιγραφή του προϊόντος.



Κωδικός ΣΟ	Περιγραφή Προϊόντος	Επιλογή
04010000	Γάλα και κρέμα γάλακτος (ανθόγαλα) που δεν είναι συμπυκνωμένα και δεν περιέχουν ζάχαρη ή άλλα γλυκαντικά	<input checked="" type="checkbox"/>
04011000	Περιεκτικότητα κατά βάρος σε λιπαρές ουσίες που δεν υπερβαίνει το 11%	<input checked="" type="checkbox"/>
04011010	Σε άμεσες συσκευασίες καθαρού περιεχομένου που δεν υπερβαίνει τα 2l	<input checked="" type="checkbox"/>
04011090	Άλλα	<input checked="" type="checkbox"/>
04012000	Περιεκτικότητα κατά βάρος σε λιπαρές ουσίες που υπερβαίνει το 11% αλλά δεν υπερβαίνει το 6%	<input type="checkbox"/>
04012011	Που δεν υπερβαίνει το 3%	<input type="checkbox"/>

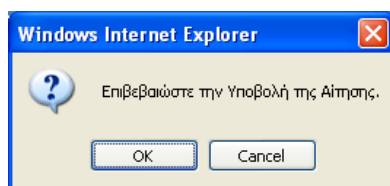
Στην συνέχεια ο χρήστης επιλέγει στην τελευταία στήλη της λίστας το τετραγωνάκι που αντιστοιχεί στο προϊόν που θέλει να επιλέξει. Υπάρχει η δυνατότητα να επιλεγούν ταυτόχρονα πολλά προϊόντα. Τέλος με την ενέργεια Ενημέρωση τα προϊόντα που επιλέχθηκαν μεταφέρονται και ενημερώνουν την φόρμα Ειδικά Στοιχεία Αίτησης-1.



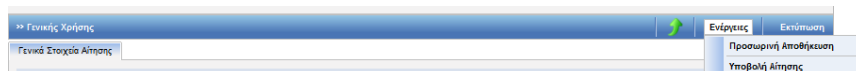
Σε περίπτωση που ο χρήστης θελήσει να διαγράψει κάποια προϊόντα επιλέγει για τα προϊόντα αυτά το κουτάκι δεξιά και κάτω από την ετικέτα Διαγραφή και έπειτα επιλέγει Διαγραφή Γραμμής.

Αν επιλεγθεί η ένδειξη «Διάφορα», η περιγραφή του προϊόντος συμπληρώνεται από τον χρήστη.

- Συνήθειες Εργασίες: ΝΑΙ/ΟΧΙ Αν είναι ΝΑΙ πρέπει να τσεκαριστεί
- Είδος Διασάφησης: Το πεδίο 11 «Είδος διασάφησης» θα συμπληρώνεται υποχρεωτικά (μία ή περισσότερες τιμές) στις περιπτώσεις που έχουν επιλεγεί είτε το Καθεστώς 1 «Θέση σε ελεύθερη κυκλοφορία με ταυτόχρονη υπαγωγή σε καθεστώς τελωνειακής αποθήκευσης», είτε και τα δύο καθεστώτα.
- Εγγυήσεις: η καταχώρηση εγγύησης δεν είναι υποχρεωτική στο στάδιο της αίτησης.
- Επιχειρηματικοί Εταίροι: Καταχωρούνται οι Επιχειρηματικοί Εταίροι με αριθμό EORI και με την επιλογή «Στοιχεία Εταίρου» εμφανίζεται αυτόματα η επωνυμία τους
- Αρμόδια Τελωνεία:
 - α) Τελωνείο Ελέγχου: θα είναι ένα και υποχρεωτικό
 - β) Τελωνεία Υπαγωγής: ένα ή περισσότερα τελωνεία υπαγωγής. Σε περίπτωση του Καθεστώτος «Θέση σε ελεύθερη κυκλοφορία με ταυτόχρονη υπαγωγή σε καθεστώς τελωνειακής αποθήκευσης» η συμπλήρωση τουλάχιστον ενός Τελωνείου Υπαγωγής είναι υποχρεωτική. Σε περίπτωση του Καθεστώτος «Υπαγωγή εγχώριων εμπορευμάτων σε καθεστώς τελωνειακής αποθήκευσης» δεν δηλώνεται Τελωνείο Υπαγωγής.
- Ο χρήστης, μετά την συμπλήρωση των υποχρεωτικών πεδίων και με την επιλογή Υποβολή Αίτησης, επιβεβαιώνει την υποβολή επιλέγοντας ok από το pop-up παράθυρο:



- Δημιουργείται η αρχική αίτηση σε κατάσταση Αίτηση Υποβληθείσα. Από το σημείο αυτό η αρμόδια αρχή από την φόρμα της Αίτησης μπορεί να αποδεχτεί ή όχι την αίτηση.
- Υπάρχει η δυνατότητα από την επιλογή Ενέργειες – Προσωρινή Αποθήκευση αίτησης ο χρήστης να αποθηκεύσει προσωρινά την Αίτηση οπότε η κατάσταση της Αίτησης γίνεται προσωρινά αποθηκευμένη. Στην συνέχεια από την φόρμα ΑΙΤΗΣΕΙΣ επιλέγει πάλι την αίτηση για να την υποβάλει.



Στην κατάσταση της προσωρινής αποθήκευσης μόνο ο συναλλασσόμενος μπορεί να κάνει ενέργεια δηλαδή να την υποβάλει, ενώ το Τελωνείο δεν μπορεί να κάνει καμία

ενέργεια.

- Έπειτα ο τελωνειακός υπάλληλος αποδέχεται ή απορρίπτει την αίτηση.
- Σε περίπτωση αποδοχής της αίτησης:
 - Η κατάσταση της Αίτησης γίνεται Αίτηση Αποδεκτή και ταυτόχρονα δημιουργείται αυτόματα και μία έγκριση σε κατάσταση Αίτηση σε Επεξεργασία η οποία εμφανίζεται στην φόρμα αναζήτησης Αδειών.

30.2. Εμφάνιση Άδειας

Πλοήγηση

Ο χρήστης από την φόρμα αναζήτησης αδειών επιλέγει:

- Κατηγορία άδειας: Άδεια Λειτουργίας Τελωνειακής Αποθήκευσης και επιλέγει αναζήτηση.

Κατηγορία Άδειας	Τύπος Άδειας	Κατάσταση	Αρ. Άδειας	Αρ. Αίτησης/Αρ. Πρωτ.	Δικαιούχος	ΑΦΜ	Ημ/νία Υποβολής	Ημ/νία Ισχύος Άδειας	Ημ/νία Λήξης Άδειας	Ημ/νία Κ
Άδεια Λειτουργίας Τελωνειακής Αποθήκευσης	Άδεια Λειτουργίας Τελωνειακής Αποθήκευσης	Αίτηση σε Επεξεργασία		2020/			09-12-2020			09/12/20:

- Στη φόρμα αποτελέσματα αναζήτησης εμφανίζεται η έγκριση που είναι σε κατάσταση Αίτηση σε επεξεργασία. Κλικάροντας την επιλογή ανακτάται η έγκριση της Τελωνειακής Αποθήκευσης και ο χρήστης μπορεί να εμφανίσει τα στοιχεία της έγκρισης.

Εγχειρίδιο Χρήσης Υποσυστήματος Αδειών/Εγκρίσεων για τους Εξωτερικούς Χρήστες 07.00

ICISnet: Υποσύστημα Αδειών/Εγκρίσεων

Εισαγωγική σελίδα ▶ Αδειες ▶ Έγκριση Λειτουργίας Τελωνειακής Αποθήκευσης

» Αδεια Λειτουργίας Τελωνειακής Αποθήκευσης

Γενικά Στοιχεία Αδειας | Ειδικά Στοιχεία Αδειας - 1

Βασικά Στοιχεία Έγκρισης

Κατηγορία Αδειας: Αδεια Λειτουργίας Τελωνειακής Αποθήκευσης	Τύπος Αδειας: Αδεια Λειτουργίας Τελωνειακής Αποθήκευσης
Τελωνειακή Αρχή Έκδοσης: ΠΕΡΙΦΕΡΕΙΑ ΑΤΤΙΚΗΣ	Αρ. Αρχικής Αίτησης: 2020/4019-198
Κατάσταση Αδειας: Αίτηση σε Επεξεργασία	Αρ. Προηγούμενης Αίτησης:
Ημ/νία Ισχύος Αδειας - Από:	Αρ. Αίτησης/Αρ. Πρωτ. 2020/4019-198
Έως:	Αρ. Προηγούμενης Αδειας:
Ημ/νία έναρξης ισχύος τροποποίησης:	Αρ. Αδειας:
Απολογία:	Αρ. Τροποποίησης:
	Ημ/νία Καχώρησης: 09/12/2020 10:53:00

Σε περίπτωση που η αρμόδια αρχή εκδώσει την Άδεια, εμφανίζεται ο Αριθμός Άδειας στην Κартέλα των Γενικών Στοιχείων

ICISnet: Υποσύστημα Αδειών/Εγκρίσεων

Εισαγωγική σελίδα ▶ Αδειες ▶ Έγκριση Λειτουργίας Τελωνειακής Αποθήκευσης

» Αδεια Λειτουργίας Τελωνειακής Αποθήκευσης

Γενικά Στοιχεία Αδειας | Ειδικά Στοιχεία Αδειας - 1

Βασικά Στοιχεία Έγκρισης

Κατηγορία Αδειας: Αδεια Λειτουργίας Τελωνειακής Αποθήκευσης	Τύπος Αδειας: Αδεια Λειτουργίας Τελωνειακής Αποθήκευσης
Τελωνειακή Αρχή Έκδοσης: ΠΕΡΙΦΕΡΕΙΑ ΑΤΤΙΚΗΣ	Αρ. Αρχικής Αίτησης: 2020/4
Κατάσταση Αδειας: Αδεια Έκδοθείσα	Αρ. Προηγούμενης Αίτησης:
Ημ/νία Ισχύος Αδειας - Από:	Αρ. Αίτησης/Αρ. Πρωτ. 2020/.....
Έως:	Αρ. Προηγούμενης Αδειας:
Ημ/νία έναρξης ισχύος τροποποίησης: 09-12-2020	Αρ. Αδειας: 20-GR000001-WV-001
Απολογία:	Αρ. Τροποποίησης: Αρχική
	Ημ/νία Καχώρησης: I

Ενέργειες | Εκτύπωση | Ιστορικό

- Αίτηση Τροποποίησης
- Αίτηση Ανάκλησης

Ο χρήστης από το μενού των ενεργειών μπορεί να κάνει :

- Αίτηση τροποποίησης της άδειας
- Αίτησης ανάκλησης της άδειας

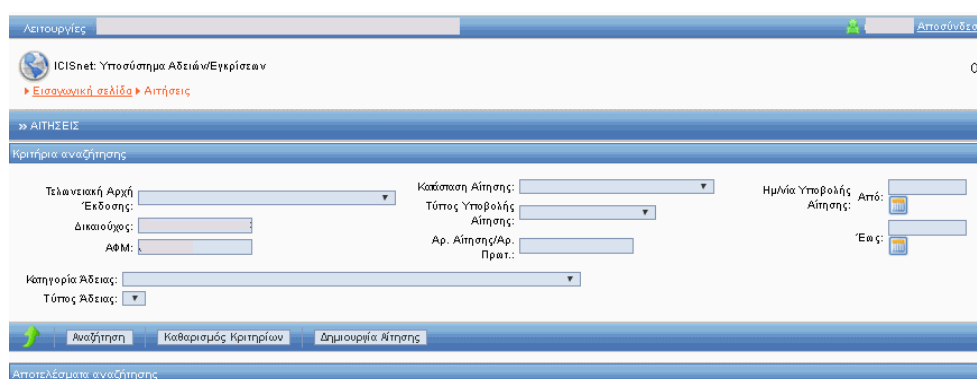
31. Άδεια Καπνικών Προϊόντων και Εξοπλισμού Βιομηχανοποιημένων Καπνών

31.1. Υποβολή Αίτησης

Πλοήγηση

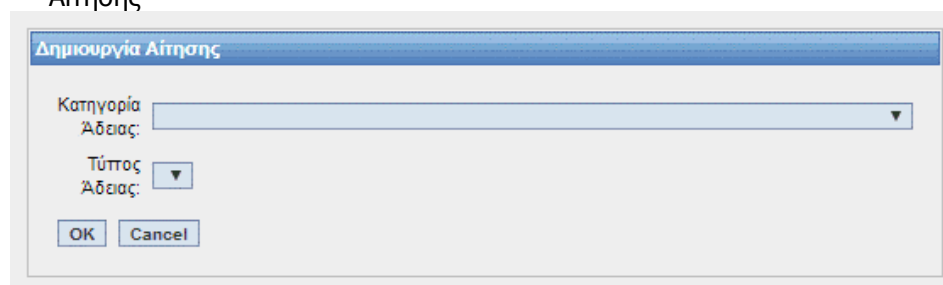
Ο χρήστης από την φόρμα αναζήτησης αιτήσεων επιλέγει:

- Δημιουργία Αίτησης



The screenshot shows the ICISnet application interface. At the top, there is a navigation bar with 'Λειτουργίες' and 'Αποσύνδεση'. Below it, the application title 'ICISnet: Υποσύστημα Αδειών/Εγκρίσεων' is displayed. A search bar contains the number '0'. A menu item '» ΑΙΤΗΣΕΙΣ' is visible. The main area is titled 'Κριτήρια αναζήτησης' and contains several search criteria fields: 'Τελωνειακή Αρχή Έκδοσης:', 'Δικαιούχος:', 'ΑΦΜ:', 'Κατάσταση Αίτησης:', 'Τύπος Υποβολής Αίτησης:', 'Αρ. Αίτησης/Αρ. Πρωτ.:', 'Ημερία Υποβολής Από:', and 'Έως:'. At the bottom, there are buttons for 'Αναζήτηση', 'Καθαρισμός Κριτηρίων', and 'Δημιουργία Αίτησης'. The status bar at the very bottom reads 'Αποτελέσματα αναζήτησης'.

- Με την επιλογή της δημιουργίας αίτησης εμφανίζεται το παράθυρο Δημιουργία Αίτησης



The screenshot shows a dialog box titled 'Δημιουργία Αίτησης'. It contains two dropdown menus: 'Κατηγορία Άδειας:' and 'Τύπος Άδειας:'. Below the dropdowns are 'OK' and 'Cancel' buttons.

- Επιλέγεται η κατηγορία Άδεια Καπνικών Προϊόντων και εξοπλισμού βιομηχανοποιημένων καπνών και ο αντίστοιχος τύπος.
- Με επιλογή OK εμφανίζεται η φόρμα της αίτησης η οποία χωρίζεται σε δύο ενότητες: Στην ενότητα Γενικά στοιχεία της Αίτησης και στην ενότητα ειδικά στοιχεία της αίτησης-1.
- Στην καρτέλα Γενικά Στοιχεία Αίτησης συμπληρώνονται η Τελωνειακή Αρχή, τα Συμπληρωματικά Έγγραφα (προαιρετικά), οι παρατηρήσεις (προαιρετικά), το Όνομα του Αιτούντος και η Ημερομηνία. Τα στοιχεία του δικαιούχου εμφανίζονται αυτόματα από το σύστημα (από το αρχείο Μητρώου του ICISnet βάσει του ΑΦΜ που πληκτρολόγησε ο χρήστης).

Εγχειρίδιο Χρήσης Υποσυστήματος Αδειών/Εγκρίσεων για τους Εξωτερικούς Χρήστες 07.00

ICISnet Υποσύστημα Αδειών/Εγκρίσεων

Εισαγωγική σελίδα > Αιτήσεις > Αίτηση για χορήγηση άδειας καπνικών προϊόντων και εξοπλισμού βιομηχανοποιημένων καπνών

» Άδεια Καπνικών προϊόντων και εξοπλισμού βιομηχανοποιημένων καπνών

Ειδικά Στοιχεία Αίτησης - 1

Βασικά στοιχεία αίτησης

Προς Τελωνείο κτ Αρμόδια: ΠΕΡΙΦΕΡΕΙΑ ΑΤΤΙΚΗΣ
 Είδος Υποβολής: Αρχική Αίτηση
 Κατάσταση Αίτησης: Αίτηση Υποβληθείσα
 Τίπος Άδειας: Άδεια Καπνικών προϊόντων και εξοπλισμού βιομηχανοποιημένων καπνών

Αρ. Αρχικής Αίτησης: 2020/4019
 Αρ. Προηγούμενης Αίτησης:
 Αρ. Αίτησης/Αρ. Πρωτ.: 2020/401
 Ημερίε Υποβολής: 19-10

Δικαιούχος

ΑΦΜ: Α.Δ.Τ - Α.Μ. Επιχείρησης: Έξωρ - ΠΟΛΗ: Τηλ:

Αρμόδια ΔΟΥ: Δικαιογράφος: Διεθνήσι: Φ.Α.Ε:

Αρ. ΕΟΡΤ: Αρ. Άδειας ΑΕΟ: Τ.Κ.: e-mail:

Συμπληρωματικά Σημεία

Παρατηρήσεις

ΟΗ Αιτ(όν) Η(όσες)

Ο.Η ΑΠΟΛΗΠΟΥΣΑ: Ημερομηνία: 19/10/2020

- Στην καρτέλα Ειδικά Στοιχεία -1 καταχωρούνται:

- Εγκαταστάσεις – Τελωνεία Ελέγχου (υποχρεωτικό)
- Κατηγορία Εμπορευμάτων (υποχρεωτικό)
- Κατηγορίες- Δραστηριότητες Αδειας (υποχρεωτικό)

ICISnet Υποσύστημα Αδειών/Εγκρίσεων

Εισαγωγική σελίδα > Αιτήσεις > Αίτηση για χορήγηση άδειας καπνικών προϊόντων και εξοπλισμού βιομηχανοποιημένων καπνών

» Άδεια Καπνικών προϊόντων και εξοπλισμού βιομηχανοποιημένων καπνών

Ειδικά Στοιχεία Αίτησης - 1

Εγκαταστάσεις-Τελωνεία Ελέγχου

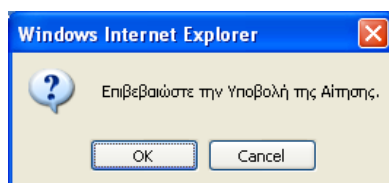
Πόλη: ΠΕΙΡΑΙΑΣ Διεύθυνση: ΠΟΣΕΙΔΩΝΟΣ Αριθμός: 45 Τ.Κ.: 81100 Τελωνείο Ελέγχου: ΑΤΕΛΕ ΕΙΣΑΓ & ΕΞΟΔΩΩΝ ΠΕΙΡ

Κατηγορία εμπορευμάτων

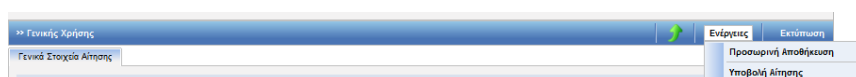
Κατηγορίες - Δραστηριότητες Αδειας

Κατηγορία: Α. Αποστολή σε άλλο κράτος μέλος, Παραλαβή από άλλο κράτος μέλος, Εισαγωγή-Εξαγωγή καπνών Δραστηριότητα: Αποστολή καπνών σε άλλο κράτος-μέλος

- Ο χρήστης μετά την συμπλήρωση των υποχρεωτικών πεδίων και με την επιλογή Υποβολή Αίτησης επιβεβαιώνει την υποβολή, επιλέγοντας ok από το pop-up παράθυρο:



- Δημιουργείται η αρχική αίτηση σε κατάσταση Αίτηση Υποβληθείσα. Από το σημείο αυτό η αρμόδια αρχή από την φόρμα της Αίτησης μπορεί να αποδεχτεί ή όχι την αίτηση.
- Υπάρχει η δυνατότητα από την επιλογή Ενέργειες – Προσωρινή Αποθήκευση αίτησης, ο χρήστης να αποθηκεύσει προσωρινά την Αίτηση, οπότε η κατάσταση της Αίτησης γίνεται προσωρινά αποθηκευμένη. Στην συνέχεια από την φόρμα ΑΙΤΗΣΕΙΣ επιλέγει πάλι την αίτηση για να την υποβάλει.



Στην κατάσταση της προσωρινής αποθήκευσης μόνο ο συναλλασσόμενος μπορεί να κάνει ενέργεια δηλαδή να την υποβάλει ενώ το Τελωνείο δεν μπορεί να κάνει καμία ενέργεια.

- Έπειτα ο τελωνειακός υπάλληλος αποδέχεται ή απορρίπτει την αίτηση.
- Σε περίπτωση αποδοχής της αίτησης:
 - ✚ Η κατάσταση της Αίτησης γίνεται Αίτηση Αποδεκτή και ταυτόχρονα
 - ✚ Δημιουργείται αυτόματα και μία έγκριση σε κατάσταση Αίτηση σε Επεξεργασία η οποία εμφανίζεται στην φόρμα αναζήτησης Αδειών.



31.2. Εμφάνιση Άδειας

Πλοήγηση

Ο χρήστης από την φόρμα αναζήτησης αδειών επιλέγει:

- Κατηγορία άδειας: Άδεια Καπνικών Προϊόντων και εξοπλισμού βιομηχανοποιημένων καπνών και επιλέγει αναζήτηση.

The screenshot shows the search results for licenses. The search criteria are: Τελωνειακή Αρχή Έκδοσης: [empty], Δικαιούχος: [empty], ΑΦΜ: [empty], Κατάσταση Άδειας: [empty], Τύπος Υποβολής Αίτησης: [empty], Αρ. Αίτησης/Αρ. Πρωτ.: [empty], Αρ. Άδειας: [empty], Ημενία Έκδοσης Άδειας: Από: [empty] Έως: [empty], Ημενία Λήξης Άδειας: Από: [empty] Έως: [empty], Ημενία Τροποποίησης Άδειας: Από: [empty] Έως: [empty]. The search results table has the following columns: Κατηγορία Άδειας, Τύπος Άδειας, Κατάσταση, Αρ. Άδειας, Αρ. Αίτησης/Αρ. Πρωτ., Δικαιούχος, ΑΦΜ, Ημενία Υποβολής, Ημενία Ισχύος Άδειας, Ημενία Λήξης Άδειας. The first row is highlighted in blue and has a red box around the 'Κατάσταση' cell, which contains the text 'Αίτηση σε Επεξεργασία'.

- Στην φόρμα αποτελέσματα αναζήτησης εμφανίζεται η έγκριση που είναι σε κατάσταση Αίτηση σε επεξεργασία. Κλικάροντας την επιλογή ανακτάται η έγκριση της Άδειας Καπνικών Προϊόντων και ο χρήστης μπορεί να εμφανίσει τα στοιχεία της έγκρισης.
- Σε περίπτωση που η αρμόδια αρχή εκδώσει την Άδεια, εμφανίζεται στην Καρτέλα των Γενικών Στοιχείων Άδειας ο Αριθμός Άδειας και ο Αριθμός Τροποποίησης.

The screenshot shows the details of a license. The search criteria are: Κατηγορία Άδειας: Άδεια Καπνικών προϊόντων και εξοπλισμού βιομηχανοποιημένων καπνών, Τύπος Άδειας: Άδεια Καπνικών προϊόντων και εξοπλισμού βιομηχανοποιημένων καπνών. The license details are: Τελωνειακή Αρχή Έκδοσης: ΠΕΡΙΦΕΡΕΙΑ ΑΤΤΙΚΗΣ, Κατάσταση Άδειας: Άδεια Εκδοθείσα, Ημενία Ισχύος Άδειας: Από: 07-12-2020 Έως: [empty], Ημενία έναρξης ισχύος τροποποίησης: 07-12-2020, Αιτιολογία: [empty]. The license details are: Αρ. Αρχικής Αίτησης: 2020, Αρ. Προηγούμενης Αίτησης: [empty], Αρ. Αίτησης/Αρ. Πρωτ.: 2020/4, Αρ. Προηγούμενης Άδειας: [empty], Αρ. Άδειας: 20-GR000001-TLG-0038, Αρ. Τροποποίησης: Αρχική, Ημενία Καχώρησης: 07/12/2020 13:37:00.

Ο χρήστης έχει το δικαίωμα από το μενού των ενεργειών να κάνει :

- Αίτηση τροποποίησης
- Αίτηση ανάκλησης

ΕΓΧΕΙΡΙΔΙΟ ΧΡΗΣΗΣ ΥΠΟΣΥΣΤΗΜΑΤΟΣ ΑΔΕΙΩΝ/ΕΓΚΡΙΣΕΩΝ ΓΙΑ ΤΟΥΣ ΕΞΩΤΕΡΙΚΟΥΣ ΧΡΗΣΤΕΣ

32. ΠΑΡΑΡΤΗΜΑ Α

Συνοπτικά οι ενέργειες που είναι διαθέσιμες σχετικά με τον κύκλο ζωής μιας αίτησης-άδειας, οι ενέργειες των φορμών και τα αποτελέσματα των ενεργειών συνοψίζονται στον κάτωθι πίνακα.

Παρατήρηση. Στον κατωτέρω Πίνακα αναφέρονται και οι ενέργειες των Αρμόδιων Αρχών (χωρίς μνεία στις επιλογές ενεργειών) ώστε να γίνει κατανοητό στον συναλλασσόμενο σε ποια στάδια και με ποιες ενέργειες μεταβάλλεται η κατάσταση των Αιτήσεων ή Εγκρίσεων.

ΑΙΤΗΣΗ					
Ενέργεια	Επιλογή Φόρμας Εμφάνιση Αιτήσεων	Επιλογή Φόρμας Αίτησης/Έγκρισης	Κατάσταση	Είδος Υποβολής	Αποτελέσματα-Σχόλια
Προσωρινή Αποθήκευση Αίτησης	Δημιουργία Αίτησης από φόρμα αναζήτηση αιτήσεων	Προσωρινή Αποθήκευση (Φόρμα Αίτησης)	Αίτηση Προσωρινά Αποθηκευμένη	Αρχική Αίτηση	Δημιουργείται μία νέα αίτηση. Δεν γίνονται έλεγχοι στα πεδία.
Υποβολή Αρχικής Αίτησης	Δημιουργία Αίτησης ή επιλογή από φόρμα αναζήτηση αιτήσεων	Υποβολή Αίτησης (Φόρμα Αίτησης)	Αίτηση Υποβληθείσα	Αρχική Αίτηση	Δημιουργείται μία νέα αίτηση. Δημιουργείται αρ. Πρωτοκόλλου.
Αποδοχή Αίτησης (από Αρμόδια Αρχή)			Αίτηση Αποδεκτή	Αρχική Αίτηση	Δημιουργείται μία νέα έγκριση σε κατάσταση Αίτηση σε επεξεργασία (φόρμα αδειών).
Μη Αποδοχή Αίτησης(από Αρμόδια Αρχή)			Αίτηση Μη Αποδεκτή	Αρχική Αίτηση	Η αίτηση αλλάζει κατάσταση σε Αίτηση Μη Αποδεκτή
Τροποποίηση Αίτησης	επιλογή από φόρμα αναζήτηση αιτήσεων	Τροποποίηση Αίτησης (Φόρμα Αίτησης)	Αίτηση Υποβληθείσα	Αρχική Αίτηση	Δημιουργείται νέα Αίτηση. Με την αποδοχή της δημιουργείται νέα έγκριση και εάν υπήρχε έγκριση από την αίτηση που τροποποιήθηκε αυτή γίνεται

ΕΓΧΕΙΡΙΔΙΟ ΧΡΗΣΗΣ ΥΠΟΣΥΣΤΗΜΑΤΟΣ ΑΔΕΙΩΝ/ΕΓΚΡΙΣΕΩΝ ΓΙΑ ΤΟΥΣ ΕΞΩΤΕΡΙΚΟΥΣ ΧΡΗΣΤΕΣ

					αυτόματα κλεισμένα.
Ακύρωση Αίτησης	επιλογή από φόρμα αναζήτηση αιτήσεων	Ακύρωση Αίτησης (Φόρμα Αίτησης)	Αίτηση Υποβληθείσα	Ακύρωση Αίτησης	Δημιουργείται νέα αίτηση. Με την αποδοχή της εάν υπήρχε έγκριση από τη αίτηση που ακυρώθηκε αυτή γίνεται αυτόματα κλεισμένη
Εκτύπωση Αίτησης	επιλογή από φόρμα αναζήτηση αιτήσεων	Εκτύπωση Αίτησης (Φόρμα Αίτησης)	Καμία μεταβολή	Καμία μεταβολή	Δημιουργείται εκτύπωση της αίτησης
ΕΓΚΡΙΣΗ					
Ενέργεια	Επιλογή Φόρμας Εμφάνιση Αιτήσεων	Επιλογή Φόρμας Αίτησης/Έγκρισης	Κατάσταση	Είδος Υποβολής	Αποτελέσματα-Σχόλια
Αποθήκευση Έγκρισης(από Αρμόδια Αρχή)			Αίτηση σε Επεξεργασία	_____	Η κατάσταση της έγκρισης δεν μεταβάλλεται
Απόρριψη Αίτησης(από Αρμόδια Αρχή)			Απόρριψη Αίτησης	_____	Η κατάσταση της έγκρισης μεταβάλλεται σε Απόρριψη Αίτησης. Η Αρχική Αίτηση δεν μεταβάλλεται και παραμένει σε κατάσταση Αίτηση Αποδεκτή αφού μετά την κατάσταση αυτή η Αρχική Αίτηση παραμένει αμετάβλητη
Έκδοση Άδειας(από Αρμόδια Αρχή)			Άδεια Εκδοθείσα	_____	Η κατάσταση της έγκρισης μεταβάλλεται σε Άδεια Εκδοθείσα με αριθμό Τροποποίησης 0. Σε περίπτωση που από αίτηση τροποποίησης άδειας γίνει έκδοση άδειας, η προηγούμενη άδεια αντικαθίσταται με την νέα άδεια με επόμενο αριθμό τροποποίησης (+1)
Εκτύπωση Άδειας	επιλογή από φόρμα	Εκτύπωση Άδειας	Καμία	Καμία	Δημιουργείται εκτύπωση της

ΕΓΧΕΙΡΙΔΙΟ ΧΡΗΣΗΣ ΥΠΟΣΥΣΤΗΜΑΤΟΣ ΑΔΕΙΩΝ/ΕΓΚΡΙΣΕΩΝ ΓΙΑ ΤΟΥΣ ΕΞΩΤΕΡΙΚΟΥΣ ΧΡΗΣΤΕΣ

	αναζήτηση αδειών	(Φόρμα Άδειας)	μεταβολή	μεταβολή	Άδειας
Αναστολή Άδειας(από Αρμόδια Αρχή)			Άδεια σε Αναστολή	_____	Η κατάσταση της έγκρισης μεταβάλλεται από εκδοθείσα σε αναστολή.
Ακύρωση Αναστολής Άδειας(από Αρμόδια Αρχή)			Άδεια Εκδοθείσα	_____	Η κατάσταση της έγκρισης μεταβάλλεται από Άδεια σε αναστολή σε άδεια εκδοθείσα
Ανάκληση Άδειας(από Αρμόδια Αρχή)			Άδεια Ανακληθείσα	_____	Η κατάσταση της έγκρισης μεταβάλλεται από εκδοθείσα σε ανακληθείσα.
Ακύρωση Ανάκλησης Άδειας			Άδεια Εκδοθείσα	_____	Η κατάσταση της έγκρισης μεταβάλλεται από Άδεια Ανακληθείσα σε άδεια εκδοθείσα
Αίτηση Τροποποίησης Άδειας	επιλογή από φόρμα αναζήτηση αδειών	Τροποποίηση Άδειας (Φόρμα Αίτησης)	Αίτηση Υποβληθείσα	Τροποποίηση Άδειας	Δημιουργείται μία νέα αίτηση. Δημιουργείται αρ. Πρωτοκόλλου (Με την αποδοχή της αίτησης αυτής θα συνυπάρχουν 2 εγκρίσεις μία άδεια(η υπάρχουσα) και μία αίτηση σε επεξεργασία(η νέα). Με την έκδοση της νέας άδειας η παλαιά αντικαθίσταται με την νέα και παίρνει αρ. τροποποίησης+1)