



Γενική Γραμματεία Πληροφοριακών Συστημάτων

ΥΛΟΠΟΙΗΣΗ ΤΕΛΩΝΕΙΑΚΩΝ ΗΛΕΚΤΡΟΝΙΚΩΝ ΥΠΗΡΕΣΙΩΝ

ICISnet

ΥΛΟΠΟΙΗΣΗ ΛΟΓΙΣΜΙΚΟΥ ΕΦΑΡΜΟΓΩΝ

ΕΓΧΕΙΡΙΔΙΟ ΧΡΗΣΗΣ

ΥΠΟΣΥΣΤΗΜΑ ΕΙΔΙΚΩΝ ΦΟΡΩΝ ΚΑΤΑΝΑΛΩΣΗΣ (ΕΦΚ)

Έκδοση: 01.20

05/04/2013

ΤΟ ΕΡΓΟ ΣΥΓΧΡΗΜΑΤΟΔΟΤΕΙΤΑΙ ΑΠΟ
ΤΟ ΕΥΡΩΠΑΪΚΟ ΤΑΜΕΙΟ ΠΕΡΙΦΕΡΕΙΑΚΗΣ ΑΝΑΠΤΥΞΗΣ (ΕΤΠΑ),
ΤΟ ΕΥΡΩΠΑΪΚΟ ΚΟΙΝΩΝΙΚΟ ΤΑΜΕΙΟ (ΕΚΤ)
ΚΑΙ ΑΠΟ ΕΘΝΙΚΟΥΣ ΠΟΡΟΥΣ



ΕΛΛΗΝΙΚΗ ΔΗΜΟΚΡΑΤΙΑ

ΥΠΟΥΡΓΕΙΟ ΟΙΚΟΝΟΜΙΚΩΝ
ΥΠ. ΕΣΩΤ. ΔΗΜ. ΔΙΟΙΚ. &
ΑΠΟΚΕΝΤΡΩΣΗΣ



ΕΥΡΩΠΑΪΚΗ ΕΝΩΣΗ



ψηφιακή Ελλάδα
Όλα είναι δυνατά
Εθνικό Πρόγραμμα
"Ψηφιακή Σύγκλιση"

Ψηφιακή Ελλάδα
Επιχειρησιακό Πρόγραμμα
«Ψηφιακή Σύγκλιση»



ΕΠΙΧΕΙΡΗΣΙΑΚΟ
ΠΡΟΓΡΑΜΜΑ ΕΣΠΑ
Πρόγραμμα για την Ανάπτυξη
2007-2013



uni.systems



ICISnet	ICISnet_YΛE_EX_EΦK_V01.10
ΕΓΧΕΙΡΙΔΙΟ ΧΡΗΣΗΣ ΥΠΟΣΥΣΤΗΜΑΤΟΣ ΕΦΚ	

ΤΙΤΛΟΣ : **ΕΓΧΕΙΡΙΔΙΟ ΧΡΗΣΗΣ**
 – *ΥΛΟΠΟΙΗΣΗ ΤΕΛΩΝΕΙΑΚΩΝ ΗΛΕΚΤΡΟΝΙΚΩΝ ΥΠΗΡΕΣΙΩΝ - ICISnet*

ΚΩΔΙΚΟΣ : ICISnet.YΛE.EX/ ICISnet_YΛE_EX_EΦK_V01.10.docx

ΤΥΠΟΣ : UM

ΕΚΔΟΣΗ : 01.10

ΚΑΤΑΣΤΑΣΗ : Τελική έκδοση

ΗΜΕΡΟΜΗΝΙΑ : 05/04/2013

ΣΥΓΓΡΑΦΕΑΣ : INTRASOFT International S.A. – UNISYSTEMS

ΛΙΣΤΑ ΔΙΑΝΟΜΗΣ : Γ.Γ.Π.Σ. – Τ.Υ - ΕΝΩΣΗ

Φορέας/Οργανισμός	Όνομα
Τ.Υ	
Γ.Γ.Π.Σ.	
ΕΝΩΣΗ	

ΓΙΑ ΕΣΩΤΕΡΙΚΗ ΧΡΗΣΗ		
	Όνομα	Ημερομηνία
Ελέγχθηκε από:	Ράνια Αλεξίου	05/04/2013
Εγκρίθηκε από:	Σάββα Κασάπη	05/04/2013

ΙΣΤΟΡΙΚΟ ΑΛΛΑΓΩΝ		
Έκδοση	Ημερομηνία	Αιτιολογία Αλλαγής
01.00	31/05/2012	Αρχική έκδοση
01.10	05/04/2013	Ανανεωμένη έκδοση για επικαιροποίηση

Πίνακας Περιεχομένων

1.	Εισαγωγή	12
1.1	Είσοδος στην Εφαρμογή	14
1.2	Βασική οθόνη	15
1.3	Εργαλεία περιβάλλοντος χρήσης	16
1.4	Επιτυχής/ανεπιτυχής καταχώρηση Δηλωτικού.....	18
2.	Λειτουργίες Αποστολής	19
2.1	Δημιουργία e-ΔΕ.....	19
2.2	Αναζήτηση e-ΔΕ	20
2.3	Αναζήτηση Μηνυμάτων Παρακολούθησης (Αποστολή).....	26
2.4	Δημιουργία Αιτήματος Ανάκτησης e-ΔΕ	28
2.5	Αναζήτηση Αιτήματος Ανάκτησης e-ΔΕ.....	29
2.6	Δημιουργία Αιτήματος Κατάστασης	31
2.7	Αναζήτηση Αιτήματος Κατάστασης	32
2.8	Δημιουργία Αιτήματος Ανάκτησης Δεδομένων Αναφοράς	34
2.9	Αναζήτηση Αιτήματος Ανάκτησης Δεδομένων Αναφοράς.....	35
3.	Λειτουργίες Παραλαβής	37
3.1	Αναζήτηση e-ΔΕ	37
3.2	Αναζήτηση Μηνυμάτων Παρακολούθησης (Παραλαβή)	43
3.3	Δημιουργία Αιτήματος Ανάκτησης e-ΔΕ	45
3.4	Αναζήτηση Αιτήματος Ανάκτησης e-ΔΕ.....	46
3.5	Δημιουργία Αιτήματος Κατάστασης	48
3.6	Αναζήτηση Αιτήματος Κατάστασης	49
3.7	Δημιουργία Αιτήματος Ανάκτησης Δεδομένων Αναφοράς	51
3.8	Αναζήτηση Αιτήματος Ανάκτησης Δεδομένων Αναφοράς.....	52
4.	Παρακολούθηση.....	54
4.1	Υποβολή Αίτησης Διακοπής Κίνησης.....	54
4.2	Αναζήτηση Αιτήσεων Διακοπής Κίνησης	55
4.3	Υποβολή Αναφοράς Συμβάντος	57
4.4	Αναζήτηση Αναφοράς Συμβάντος.....	59
4.5	Υποβολή Αναφοράς Ελέγχου.....	61
4.6	Αναζήτηση Αναφοράς Ελέγχου	64
4.7	Υποβολή Απαίτησης Φόρων.....	65
4.8	Αναζήτηση Απαίτησης Φόρων	67
4.9	Αίτημα Διοικητικής Συνδρομής	68
4.10	Αναζήτηση Αιτήματος Διοικητικής Συνδρομής	71

5.	Δήλωση ΕΦΚ.....	72
5.1	Δημιουργία Δήλωσης ΕΦΚ	72
5.2	Αναζήτηση Δήλωσης ΕΦΚ.....	75
6.	Διαχείριση Προϊόντων ΕΦΚ.....	79
6.1	Δημιουργία Δελτίου Παραγωγής.....	79
6.2	Αναζήτηση Δελτίου Παραγωγής	80
6.3	Δημιουργία Αίτησης Μεταβολής	84
6.4	Αναζήτηση Αίτησης Μεταβολής.....	85
6.5	Δημιουργία Αίτησης Χρησιμοποίησης/Επαναισαγωγής	90
6.6	Αναζήτηση Αίτησης Χρησιμοποίησης/Επαναισαγωγής.....	91
6.7	Δημιουργία Φύρας	95
6.8	Αναζήτηση Φύρας.....	96
6.9	Δημιουργία ΑΣΔΕ	99
6.10	Αναζήτηση ΑΣΔΕ	100
6.11	Δημιουργία Άδειας Μεταφοράς (Αποστολή)	104
6.12	Αναζήτηση Άδειας Μεταφοράς (Αποστολή).....	105
6.13	Δημιουργία Άδειας Μεταφοράς (Παραλαβή).....	110
6.14	Αναζήτηση Άδειας Μεταφοράς (Παραλαβή)	111
6.15	Δημιουργία Διαχείρισης Προϊόντων Φορ. Αποθήκης	116
6.16	Αναζήτηση Διαχείρισης Προϊόντων Φορ. Αποθήκης.....	117
6.17	Δημιουργία Αποτελέσματος Ελέγχου	120
6.18	Αναζήτηση Αποτελέσματος Ελέγχου	121
7.	Διαχείριση Κοινοτικών Οχημάτων	124
7.1	Δημιουργία Δήλωσης Άφιξης Οχημάτων	124
7.2	Αναζήτηση Δήλωσης Άφιξης Οχημάτων (Αποστολή)	125
7.3	Υποβολή Μηνύματος Παραλαβής VA96	129
7.4	Αναζήτηση Δήλωσης Άφιξης Οχημάτων (Παραλαβή).....	130
7.5	Δημιουργία Άδειας Διακίνησης Οχημάτων.....	134
7.6	Αναζήτηση Άδειας Διακίνησης Οχημάτων (Αποστολή)	135
7.7	Υποβολή Μηνύματος Παραλαβής VM96.....	140
7.8	Αναζήτηση Άδειας Διακίνησης Οχημάτων (Παραλαβή).....	141
7.9	Δημιουργία Δήλωσης Εγκατάλειψης Οχημάτων Υπέρ Δημοσίου.....	145
7.10	Αναζήτηση Δήλωσης Εγκατάλειψης Οχημάτων Υπέρ Δημοσίου	146
7.11	Διαχείριση Αποθήκης Οχημάτων.....	149
7.12	Πιστοποιητικά Οχημάτων	152
8.	Επεξεργαστές Οιοπνεύματος.....	156
8.1	Δημιουργία Άδειας Κατοχής Άμβυκα	156
8.2	Αναζήτηση Άδειας Κατοχής Άμβυκα	157

8.3	Δημιουργία Άδειας Απόσταξης Οινοπνεύματος	161
8.4	Αναζήτηση Άδειας Απόσταξης Οινοπνεύματος	162
8.5	Δημιουργία Άδειας Αλκοολούχων	165
8.6	Αναζήτηση Άδειας Αλκοολούχων	166
8.7	Δημιουργία Άδειας Παραγωγής Ζύθου	170
8.8	Αναζήτηση Άδειας Παραγωγής Ζύθου	171
8.9	Προβολή Μέγιστου Αριθμού Γ.Μ. Άμβυκα	175
9.	Διαχείριση Αποθηκών Ενσήμων Ταινιών	176
9.1	Δημιουργία Απόδειξης Παραλαβής Ενσήμων Ταινιών	176
9.2	Αναζήτηση Απόδειξης Παραλαβής Ενσήμων Ταινιών	177
9.3	Δημιουργία Αίτησης Διάθεσης Ενσήμων Ταινιών	178
9.4	Αναζήτηση Αίτησης Διάθεσης Ενσήμων Ταινιών	179
9.5	Δημιουργία Πρωτοκόλλου Καταστροφής.....	184
9.6	Αναζήτηση Πρωτοκόλλου Καταστροφής	185
9.7	Δημιουργία Αποθήκης Ενσήμων Ταινιών	189
9.8	Αναζήτηση Αποθήκης Ενσήμων Ταινιών	190
10.	Επιστροφές ΕΦΚ	194
10.1	Δημιουργία Απόφασης Επιστροφής ΕΦΚ	194
10.2	Αναζήτηση Απόφασης Επιστροφής ΕΦΚ.....	195
10.3	Δημιουργία Προκαταβολών ΕΦΚ	197
10.4	Αναζήτηση Προκαταβολών ΕΦΚ	198
10.5	Δημιουργία Δικαιούχου Καυσίμων	200
10.6	Αναζήτηση Δικαιούχου Καυσίμων.....	201
11.	Υποστηρικτικές Λειτουργίες	203
11.1	Δημιουργία Κωδικού Εθνικού Προϊόντος	203
11.2	Αναζήτηση Κωδικού Εθνικού Προϊόντος	204
12.	Αναζήτηση Μηνυμάτων.....	206
12.1	Αναζήτηση Μηνυμάτων	206
13.	Διοικητική Συνεργασία	208
13.1	Δημιουργία Αιτήματος Διοικητικής Συνδρομής	208
13.2	Δημιουργία Αιτήματος Ιστορικού	211
13.3	Αναζήτηση Μηνυμάτων Διοικητικής Συνεργασίας	212
13.4	Υποβολή Πληροφοριών Διοικητικής Συνδρομής	216
13.5	Αναζήτηση Πληροφοριών Διοικητικής Συνδρομής	218
14.	Παράρτημα Ι	220
14.1	Εκτυπώσεις.....	220
14.2	Dashboard	221
14.3	Διαχείριση Εσωτερικών Χρηστών.....	223

15.	Παράρτημα II	225
15.1	Μηνύματα ICS ΦΑΣΗ 1	225
15.2	Πίνακας Ενεργειών – Καταστάσεων ανά Παραστατικό	226

ΠΕΡΙΕΧΟΜΕΝΑ ΟΘΟΝΩΝ

Οθόνη 1: Παράδειγμα χρήσης πλοηγού.....	14
Οθόνη 2: Οθόνη εισαγωγής Κωδικού Χρήστη και Συνθηματικού.....	14
Οθόνη 3: Βασική Οθόνη	15
Οθόνη 4: Καταχώρηση Δηλωτικού.....	18
Οθόνη 5: Εμφάνιση σφαλμάτων	18
Οθόνη 6: e-ΔΕ – Δημιουργία.....	19
Οθόνη 7: e-ΔΕ (Αποστολή) – Αναζήτηση	20
Οθόνη 8: e-ΔΕ (Αποστολή) - Αποτελέσματα αναζήτησης.....	21
Οθόνη 9: e-ΔΕ (Αποστολή) – Προβολή	21
Οθόνη 10: e-ΔΕ (Αποστολή) – Ακύρωση.....	22
Οθόνη 11: e-ΔΕ (Αποστολή) – Αλλαγή προορισμού	22
Οθόνη 12: e-ΔΕ (Αποστολή) – Υποβολή Αναφοράς Ελέγχου	23
Οθόνη 13: e-ΔΕ (Αποστολή) – Υποβολή Αναφοράς Συμβάντος	24
Οθόνη 14: e-ΔΕ – Εύρημα Αναφοράς.....	24
Οθόνη 15: e-ΔΕ (Αποστολή) – Υποβολή Αίτησης Διακοπής Κίνησης	25
Οθόνη 16: Μηνύματα Παρακολούθησης (Αποστολή) - Αναζήτηση	26
Οθόνη 17: Μηνύματα Παρακολούθησης (Αποστολή) - Αποτελέσματα αναζήτησης.....	27
Οθόνη 18: Αίτημα Ανάκτησης e-ΔΕ (Αποστολή) – Δημιουργία	28
Οθόνη 19: Αίτημα Ανάκτησης e-ΔΕ (Αποστολή) - Αναζήτηση	29
Οθόνη 20: Αίτημα Ανάκτησης e-ΔΕ (Αποστολή) - Αποτελέσματα αναζήτησης.....	30
Οθόνη 21: Αίτημα Κατάστασης (Αποστολή) – Δημιουργία	31
Οθόνη 22: Αίτημα Κατάστασης (Αποστολή) - Αναζήτηση	32
Οθόνη 23: Αίτημα Κατάστασης e-ΔΕ (Αποστολή) - Αποτελέσματα αναζήτησης.....	33
Οθόνη 24: Αίτημα Ανάκτησης Δεδομένων Αναφοράς (Αποστολή) – Δημιουργία	34
Οθόνη 25: Αίτημα Ανάκτησης Δεδομένων Αναφοράς (Αποστολή) - Αναζήτηση.....	35
Οθόνη 26: Αίτημα Ανάκτησης Δεδομένων Αποστολής (Αποστολή) - Αποτελέσματα αναζήτησης	36
Οθόνη 27: e-ΔΕ (Παραλαβή) - Αναζήτηση	37
Οθόνη 28: e-ΔΕ (Παραλαβή) - Αποτελέσματα αναζήτησης	38
Οθόνη 29: e-ΔΕ (Παραλαβή) - Προβολή	38
Οθόνη 30: Αναφορά Παραλαβής (Παραλαβή) – Δημιουργία	39
Οθόνη 31: Λόγοι Καθυστερήσης Παράδοσης (Παραλαβή) – Δημιουργία	39
Οθόνη 32: Ειδοποίηση (Παραλαβή) - Υποβολή	40
Οθόνη 33: Αναφορά Ελέγχου (Παραλαβή) - Υποβολή.....	40
Οθόνη 34: Αναφορά Συμβάντος (Παραλαβή) - Υποβολή.....	41
Οθόνη 35: Αναφορά Συμβάντος – Εύρημα Αναφοράς.....	41
Οθόνη 36: Αίτηση Διακοπής Κίνησης (Παραλαβή) - Υποβολή	42
Οθόνη 37: Μηνύματα Παρακολούθησης (Παραλαβή) - Αναζήτηση	43
Οθόνη 38: Μηνύματα Παρακολούθησης (Παραλαβή) - Αποτελέσματα αναζήτησης.....	44
Οθόνη 39: Αίτημα Ανάκτησης e-ΔΕ (Παραλαβή) – Δημιουργία	45
Οθόνη 40: Αίτημα Ανάκτησης e-ΔΕ (Παραλαβή) - Αναζήτηση	46
Οθόνη 41: Αίτημα Ανάκτησης e-ΔΕ (Παραλαβή) - Αποτελέσματα αναζήτησης.....	47
Οθόνη 42: Αίτημα Κατάστασης (Παραλαβή) – Δημιουργία	48
Οθόνη 43: Αίτημα Κατάστασης (Παραλαβή) - Αναζήτηση	49
Οθόνη 44: Αίτημα Κατάστασης e-ΔΕ (Αποστολή) - Αποτελέσματα αναζήτησης.....	50
Οθόνη 45: Αίτημα Ανάκτησης Δεδομένων Αναφοράς (Παραλαβή) – Δημιουργία	51
Οθόνη 46: Αίτημα Ανάκτησης Δεδομένων Αναφοράς (Παραλαβή) - Αναζήτηση.....	52
Οθόνη 47: Αίτημα Ανάκτησης Δεδομένων Αποστολής (Αποστολή) - Αποτελέσματα αναζήτησης	53
Οθόνη 48: Αίτηση Διακοπής Κίνησης – Υποβολή.....	54
Οθόνη 49: Αίτηση Διακοπής Κίνησης - Αναζήτηση.....	55
Οθόνη 50: Αίτηση Διακοπής Κίνησης - Αποτελέσματα αναζήτησης	56
Οθόνη 51: Αναφορά Συμβάντος – Υποβολή	57
Οθόνη 52: Αναφορά Συμβάντος – Εύρημα	58

Οθόνη 53: Αναφορά Συμβάντος - Αναζήτηση	59
Οθόνη 54: Αναφορά Συμβάντος - Αποτελέσματα αναζήτησης.....	60
Οθόνη 55: Αναφορά Ελέγχου – Υποβολή.....	61
Οθόνη 56: Αναφορά Ελέγχου – Προσθήκη Νέου Ευρήματος.....	62
Οθόνη 57: Αναφορά Ελέγχου - Εύρημα.....	63
Οθόνη 58: Αναφορά Ελέγχου - Αναζήτηση.....	64
Οθόνη 59: Αναφορά Ελέγχου - Αποτελέσματα αναζήτησης	64
Οθόνη 60: Απαίτηση Φόρων – Υποβολή.....	65
Οθόνη 61: Απαίτηση Φόρων – Εύρημα Αναφοράς	66
Οθόνη 62: Απαίτηση Φόρων - Αναζήτηση.....	67
Οθόνη 63: Απαίτηση Φόρων - Αποτελέσματα αναζήτησης	67
Οθόνη 64: Διοικητική Συνδρομή – Αίτημα	68
Οθόνη 65: Διοικητική Συνδρομή - Προβολή	69
Οθόνη 66: Διοικητική Συνδρομή - Έγγραφα.....	70
Οθόνη 67: Αίτημα Διοικητικής Συνδρομής - Αναζήτηση.....	71
Οθόνη 68: Αίτημα Διοικητικής Συνδρομής - Αποτελέσματα αναζήτησης	71
Οθόνη 69: Δήλωση ΕΦΚ - Δημιουργία	72
Οθόνη 70: Δήλωση ΕΦΚ – Προσθήκη Είδους.....	73
Οθόνη 71: Δήλωση ΕΦΚ – Δημιουργία Είδους	73
Οθόνη 72: Δήλωση ΕΦΚ – Συνοπτική Εικόνα Ειδών	74
Οθόνη 73: Δήλωση ΕΦΚ - Αναζήτηση.....	75
Οθόνη 74: Δήλωση ΕΦΚ - Αποτελέσματα αναζήτησης	75
Οθόνη 75: Δήλωση ΕΦΚ – Προβολή	76
Οθόνη 76: Δήλωση ΕΦΚ - Μεταβολή	77
Οθόνη 77: Δήλωση ΕΦΚ - Ακύρωση.....	77
Οθόνη 78: Δελτίο Παραγωγής - Δημιουργία.....	79
Οθόνη 79: Δελτίο Παραγωγής - Αναζήτηση.....	80
Οθόνη 80: Δελτίο Παραγωγής - Αποτελέσματα αναζήτησης	81
Οθόνη 81: Δελτίο Παραγωγής – Προβολή.....	81
Οθόνη 82: Δελτίο Παραγωγής - Αποδοχή	82
Οθόνη 83: Δελτίο Παραγωγής - Απόρριψη.....	82
Οθόνη 84: Δελτίο Παραγωγής - Μεταβολή	83
Οθόνη 85: Δελτίο Παραγωγής - Ακύρωση.....	83
Οθόνη 86: Αίτηση Μεταβολής - Δημιουργία	84
Οθόνη 87: Αίτηση Μεταβολής - Αναζήτηση	85
Οθόνη 88: Αίτηση Μεταβολής - Αποτελέσματα αναζήτησης.....	86
Οθόνη 89: Αίτηση Μεταβολής – Προβολή	87
Οθόνη 90: Αίτηση Μεταβολής - Αποδοχή.....	88
Οθόνη 91: Αίτηση Μεταβολής - Απόρριψη	88
Οθόνη 92: Αίτηση Μεταβολής - Μεταβολή.....	89
Οθόνη 93: Αίτηση Μεταβολής - Ακύρωση	89
Οθόνη 94: Αίτηση Χρησιμοποίησης/Επαναεισαγωγής – Δημιουργία	90
Οθόνη 95: Αίτηση Χρησιμοποίησης/Επαναεισαγωγής - Αναζήτηση	91
Οθόνη 96: Αίτηση Χρησιμοποίησης/Επαναεισαγωγής - Αποτελέσματα αναζήτησης.....	92
Οθόνη 97: Αίτηση Χρησιμοποίησης/Επαναεισαγωγής – Προβολή.....	92
Οθόνη 98: Αίτηση Χρησιμοποίησης/Επαναεισαγωγής - Αποδοχή	93
Οθόνη 99: Αίτηση Χρησιμοποίησης/Επαναεισαγωγής - Απόρριψη	93
Οθόνη 100: Αίτηση Χρησιμοποίησης/Επαναεισαγωγής - Μεταβολή	94
Οθόνη 101: Αίτηση Χρησιμοποίησης/Επαναεισαγωγής - Ακύρωση.....	94
Οθόνη 102: Φύρα – Δημιουργία.....	95
Οθόνη 103: Φύρα - Αναζήτηση	96
Οθόνη 104: Φύρα - Αποτελέσματα αναζήτησης.....	97
Οθόνη 105: Φύρα – Προβολή	97
Οθόνη 106: Φύρα - Μεταβολή.....	98
Οθόνη 107: Φύρα - Ακύρωση	98
Οθόνη 108: ΑΣΔΕ – Δημιουργία.....	99
Οθόνη 109: ΑΣΔΕ - Αναζήτηση	100

Οθόνη 110: ΑΣΔΕ - Αποτελέσματα αναζήτησης	101
Οθόνη 111: ΑΣΔΕ – Προβολή.....	102
Οθόνη 112: ΑΣΔΕ - Μεταβολή	103
Οθόνη 113: ΑΣΔΕ - Ακύρωση	103
Οθόνη 114: Άδεια Μεταφοράς – Δημιουργία.....	104
Οθόνη 115: Άδεια Μεταφοράς - Αναζήτηση	105
Οθόνη 116: Άδεια Μεταφοράς - Αποτελέσματα αναζήτησης.....	106
Οθόνη 117: Άδεια Μεταφοράς – Προβολή	106
Οθόνη 118: Άδεια Μεταφοράς - Μεταβολή.....	107
Οθόνη 119: Άδεια Μεταφοράς - Αποδοχή.....	108
Οθόνη 120: Άδεια Μεταφοράς - Απόρριψη	108
Οθόνη 121: Άδεια Μεταφοράς - Ακύρωση	109
Οθόνη 122: Άδεια Μεταφοράς – Δημιουργία.....	110
Οθόνη 123: Άδεια Μεταφοράς - Αναζήτηση	111
Οθόνη 124: Άδεια Μεταφοράς - Αποτελέσματα αναζήτησης	112
Οθόνη 125: Άδεια Μεταφοράς – Προβολή	112
Οθόνη 126: Άδεια Μεταφοράς - Μεταβολή.....	113
Οθόνη 127: Άδεια Μεταφοράς - Αποδοχή.....	114
Οθόνη 128: Άδεια Μεταφοράς - Απόρριψη	114
Οθόνη 129: Άδεια Μεταφοράς - Ακύρωση	115
Οθόνη 130: Διαχείριση Προϊόντων Φορ. Αποθήκης – Δημιουργία.....	116
Οθόνη 131: Διαχείριση Προϊόντων Φορ. Αποθήκης - Αναζήτηση	117
Οθόνη 132: Διαχείριση Προϊόντων Φορ. Αποθήκης - Αποτελέσματα αναζήτησης	118
Οθόνη 133: Διαχείριση Προϊόντων Φορ. Αποθήκης – Προβολή	118
Οθόνη 134: Διαχείριση Προϊόντων Φορ. Αποθήκης - Μεταβολή.....	119
Οθόνη 135: Διαχείριση Προϊόντων Φορ. Αποθήκης - Ακύρωση	119
Οθόνη 136: Αποτελέσματα Ελέγχου – Δημιουργία.....	120
Οθόνη 137: Αποτελέσματα Ελέγχου - Αναζήτηση	121
Οθόνη 138: Αποτελέσματα Ελέγχου - Αποτελέσματα αναζήτησης.....	122
Οθόνη 139: Αποτελέσματα Ελέγχου – Προβολή	122
Οθόνη 140: Αποτελέσματα Ελέγχου - Μεταβολή.....	123
Οθόνη 141: Αποτελέσματα Ελέγχου - Ακύρωση	123
Οθόνη 142: Δήλωση Άφιξης Οχημάτων (Αποστολή) – Δημιουργία	124
Οθόνη 143: Δήλωση Άφιξης Οχημάτων (Αποστολή) - Αναζήτηση	125
Οθόνη 144: Δήλωση Άφιξης Οχημάτων (Αποστολή) - Αποτελέσματα αναζήτησης	126
Οθόνη 145: Δήλωση Άφιξης Οχημάτων (Αποστολή) – Προβολή	126
Οθόνη 146: Δήλωση Άφιξης Οχημάτων (Αποστολή) - Μεταβολή	127
Οθόνη 147: Δήλωση Άφιξης Οχημάτων (Αποστολή) - Ακύρωση	127
Οθόνη 148: Δήλωση Άφιξης Οχημάτων (Αποστολή) – Υποβολή Ημερομηνίας Εισόδου	128
Οθόνη 149: Μήνυμα Παραλαβής VA96 – Υποβολή	129
Οθόνη 150: Δήλωση Άφιξης Οχημάτων (Παραλαβή) - Αναζήτηση	130
Οθόνη 151: Δήλωση Άφιξης Οχημάτων (Παραλαβή) - Αποτελέσματα αναζήτησης	131
Οθόνη 152: Δήλωση Άφιξης Οχημάτων (Παραλαβή) – Προβολή	131
Οθόνη 153: Δήλωση Άφιξης Οχημάτων (Παραλαβή) - Μεταβολή	132
Οθόνη 154: Δήλωση Άφιξης Οχημάτων (Παραλαβή) - Ακύρωση	132
Οθόνη 155: Δήλωση Άφιξης Οχημάτων (Παραλαβή) – Υποβολή Ημερομηνίας Εισόδου	133
Οθόνη 156: Άδεια Διακίνησης Οχημάτων – Δημιουργία.....	134
Οθόνη 157: Άδεια Διακίνησης Οχημάτων (Αποστολή) - Αναζήτηση	135
Οθόνη 158: Άδεια Διακίνησης Οχημάτων (Αποστολή) - Αποτελέσματα αναζήτησης.....	136
Οθόνη 159: Άδεια Διακίνησης Οχημάτων (Αποστολή) – Προβολή	137
Οθόνη 160: Άδεια Διακίνησης Οχημάτων (Αποστολή) - Μεταβολή.....	137
Οθόνη 161: Άδεια Διακίνησης Οχημάτων (Αποστολή) - Ακύρωση	138
Οθόνη 162: Άδεια Διακίνησης Οχημάτων (Αποστολή) – Διενέργεια Ελέγχου.....	138
Οθόνη 163: Άδεια Διακίνησης Οχημάτων (Αποστολή) – Διενέργεια Ελέγχου.....	139
Οθόνη 164: Μήνυμα Παραλαβής VM96 – Υποβολή.....	140
Οθόνη 165: Άδεια Διακίνησης Οχημάτων (Παραλαβή) - Αναζήτηση	141
Οθόνη 166: Άδεια Διακίνησης Οχημάτων (Παραλαβή) - Αποτελέσματα αναζήτησης.....	142

Οθόνη 167: Άδεια Διακίνησης Οχημάτων (Παραλαβή) – Προβολή	142
Οθόνη 168: Άδεια Διακίνησης Οχημάτων (Παραλαβή) - Μεταβολή.....	143
Οθόνη 169: Άδεια Διακίνησης Οχημάτων (Παραλαβή) - Ακύρωση	143
Οθόνη 170: Άδεια Διακίνησης Οχημάτων (Παραλαβή) – Διενέργεια Ελέγχου.....	144
Οθόνη 171: Άδεια Διακίνησης Οχημάτων (Παραλαβή) – Διενέργεια Ελέγχου.....	144
Οθόνη 172: Δήλωση Εγκατάλειψης Οχημάτων Υπέρ Δημοσίου – Δημιουργία	145
Οθόνη 173: Δήλωση Εγκατάλειψης Οχημάτων Υπέρ Δημοσίου - Αναζήτηση	146
Οθόνη 174: Δήλωση Εγκατάλειψης Οχημάτων Υπέρ Δημοσίου - Αποτελέσματα αναζήτησης	147
Οθόνη 175: Δήλωση Εγκατάλειψης Οχημάτων Υπέρ Δημοσίου – Προβολή	147
Οθόνη 176: Δήλωση Εγκατάλειψης Οχημάτων Υπέρ Δημοσίου - Μεταβολή.....	148
Οθόνη 177: Δήλωση Εγκατάλειψης Οχημάτων Υπέρ Δημοσίου - Ακύρωση	148
Οθόνη 178: Αποθήκη Οχημάτων – Διαχείριση.....	149
Οθόνη 179: Αποθήκη Οχημάτων - Αναζήτηση	150
Οθόνη 180: Αποθήκη Οχημάτων - Αποτελέσματα αναζήτησης	151
Οθόνη 181: Αποθήκη Οχημάτων – Προβολή.....	151
Οθόνη 182: Πιστοποιητικά Οχημάτων - Αναζήτηση	152
Οθόνη 183: Πιστοποιητικά Οχημάτων - Αποτελέσματα αναζήτησης.....	153
Οθόνη 184: Πιστοποιητικά Οχημάτων – Προβολή	154
Οθόνη 185: Πιστοποιητικά Οχημάτων – Μεταβολή	154
Οθόνη 186: Πιστοποιητικά Οχημάτων - Μεταβολή.....	155
Οθόνη 187: Πιστοποιητικά Οχημάτων - Ακύρωση	155
Οθόνη 188: Άδεια Κατοχής Άμβυκα – Δημιουργία.....	156
Οθόνη 189: Άδεια Κατοχής Άμβυκα - Αναζήτηση	157
Οθόνη 190: Άδεια Κατοχής Άμβυκα - Αποτελέσματα αναζήτησης	158
Οθόνη 191: Άδεια Κατοχής Άμβυκα – Προβολή	159
Οθόνη 192: Άδεια Κατοχής Άμβυκα - Μεταβολή.....	159
Οθόνη 193: Άδεια Κατοχής Άμβυκα - Ανάκληση	160
Οθόνη 194: Άδεια Απόσταξης Οιοπνεύματος – Δημιουργία	161
Οθόνη 195: Άδεια Απόσταξης Οιοπνεύματος - Αναζήτηση.....	162
Οθόνη 196: Άδεια Απόσταξης Οιοπνεύματος - Αποτελέσματα αναζήτησης	163
Οθόνη 197: Άδεια Απόσταξης Οιοπνεύματος – Προβολή.....	163
Οθόνη 198: Άδεια Απόσταξης Οιοπνεύματος - Μεταβολή	164
Οθόνη 199: Άδεια Απόσταξης Οιοπνεύματος - Ακύρωση.....	164
Οθόνη 200: Άδεια Αλκοολούχων – Δημιουργία	165
Οθόνη 201: Άδεια Αλκοολούχων - Αναζήτηση	166
Οθόνη 202: Άδεια Αλκοολούχων - Αποτελέσματα αναζήτησης	167
Οθόνη 203: Άδεια Αλκοολούχων – Προβολή	168
Οθόνη 204: Άδεια Αλκοολούχων - Μεταβολή	169
Οθόνη 205: Άδεια Αλκοολούχων - Ανάκληση	169
Οθόνη 206: Άδεια Παραγωγής Ζύθου – Δημιουργία.....	170
Οθόνη 207: Άδεια Παραγωγής Ζύθου - Αναζήτηση	171
Οθόνη 208: Άδεια Παραγωγής Ζύθου - Αποτελέσματα αναζήτησης	172
Οθόνη 209: Άδεια Παραγωγής Ζύθου – Προβολή	172
Οθόνη 210: Άδεια Παραγωγής Ζύθου - Μεταβολή.....	173
Οθόνη 211: Άδεια Παραγωγής Ζύθου - Ανάκληση	174
Οθόνη 212: Μέγιστος Αριθμός Γ.Μ. Άμβυκα – Προβολή	175
Οθόνη 213: Απόδειξη Παραλαβής Ενσήμων Ταινιών – Δημιουργία	176
Οθόνη 214: Αίτηση Διάθεσης Ενσήμων Ταινιών – Δημιουργία.....	178
Οθόνη 215: Αίτηση Διάθεσης Ενσήμων Ταινιών - Αναζήτηση	179
Οθόνη 216: Αίτηση Διάθεσης Ενσήμων Ταινιών - Αποτελέσματα αναζήτησης.....	180
Οθόνη 217: Αίτηση Διάθεσης Ενσήμων Ταινιών – Προβολή	181
Οθόνη 218: Αίτηση Διάθεσης Ενσήμων Ταινιών - Μεταβολή.....	182
Οθόνη 219: Αίτηση Διάθεσης Ενσήμων Ταινιών – Αποδοχή	183
Οθόνη 220: Αίτηση Διάθεσης Ενσήμων Ταινιών - Ακύρωση	183
Οθόνη 221: Πρωτόκολλο Καταστροφής – Δημιουργία	184
Οθόνη 222: Πρωτόκολλο Καταστροφής - Αναζήτηση	185

Οθόνη 223: Πρωτόκολλο Καταστροφής - Αποτελέσματα αναζήτησης	186
Οθόνη 224: Πρωτόκολλο Καταστροφής – Προβολή.....	186
Οθόνη 225: Πρωτόκολλο Καταστροφής - Μεταβολή	187
Οθόνη 226: Πρωτόκολλο Καταστροφής - Ακύρωση	188
Οθόνη 227: Αποθήκη Ενσήμων Ταινιών – Δημιουργία	189
Οθόνη 228: Αποθήκη Ενσήμων Ταινιών - Αναζήτηση.....	190
Οθόνη 229: Αποθήκη Ενσήμων Ταινιών - Αποτελέσματα αναζήτησης	191
Οθόνη 230: Αποθήκη Ενσήμων Ταινιών – Προβολή.....	192
Οθόνη 231: Αποθήκη Ενσήμων Ταινιών - Μεταβολή	193
Οθόνη 232: Αποθήκη Ενσήμων Ταινιών - Ακύρωση.....	193
Οθόνη 233: Επιστροφές ΕΦΚ – Δημιουργία	194
Οθόνη 234: Επιστροφές ΕΦΚ - Αναζήτηση	195
Οθόνη 235: Επιστροφές ΕΦΚ - Αποτελέσματα αναζήτησης	196
Οθόνη 236: Προκαταβολές ΕΦΚ – Δημιουργία	197
Οθόνη 237: Προκαταβολές ΕΦΚ - Αναζήτηση.....	198
Οθόνη 238: Προκαταβολή ΕΦΚ - Αποτελέσματα αναζήτησης	198
Οθόνη 239: Προκαταβολές ΕΦΚ - Προβολή.....	199
Οθόνη 240: Δικαιούχοι Καυσίμων – Δημιουργία	200
Οθόνη 241: Δικαιούχοι Καυσίμων - Αναζήτηση	201
Οθόνη 242: Δικαιούχοι Καυσίμων - Αποτελέσματα αναζήτησης.....	202
Οθόνη 243: Κωδικός Εθνικού Προϊόντος - Δημιουργία	203
Οθόνη 244: Κωδικός Εθνικού Προϊόντος - Αναζήτηση	204
Οθόνη 245: Κωδικός Εθνικού Προϊόντος - Αποτελέσματα αναζήτησης	204
Οθόνη 246: Κωδικός Εθνικού Προϊόντος – Προβολή	205
Οθόνη 247: Κωδικός Εθνικού Προϊόντος - Μεταβολή.....	205
Οθόνη 248: Μηνύματα - Αναζήτηση	206
Οθόνη 249: Μηνύματα - Αποτελέσματα αναζήτησης.....	207
Οθόνη 250: Αίτημα Διοικητικής Συνδρομής – Δημιουργία.....	208
Οθόνη 251: Αίτημα Διοικητικής Συνδρομής – Στοιχεία Αιτήματος.....	209
Οθόνη 252: Αίτημα Διοικητικής Συνδρομής – Προσθήκη νέου αρχείου	210
Οθόνη 253: Αίτημα Ιστορικού – Δημιουργία	211
Οθόνη 254: Μηνύματα Διοικητικής Συνεργασίας – Αναζήτηση	212
Οθόνη 255: Μηνύματα Διοικητικής Συνεργασίας – Αποτελέσματα αναζήτησης	213
Οθόνη 256: Μηνύματα Διοικητικής Συνεργασίας – Προβολή.....	213
Οθόνη 257: Μηνύματα Διοικητικής Συνεργασίας – Υποβολή αποτελεσμάτων	214
Οθόνη 258: Μηνύματα Διοικητικής Συνεργασίας – Προσθήκη νέου αρχείου.....	214
Οθόνη 259: Πληροφορίες Διοικητικής Συνδρομής – Υποβολή	216
Οθόνη 260: Πληροφορίες Διοικητικής Συνδρομής – Προσθήκη νέου αρχείου	217
Οθόνη 261: Πληροφορίες Διοικητικής Συνδρομής – Αναζήτηση.....	218
Οθόνη 262: Πληροφορίες Διοικητικής Συνδρομής – Αποτελέσματα αναζήτησης	219
Οθόνη 263: Εκτυπώσεις – Ενδεικτική οθόνη.....	220
Οθόνη 264: Dashboard - Προβολή.....	221
Οθόνη 265: Dashboard – Διενέργεια / Εντολή Ελέγχου.....	222
Οθόνη 266: Dashboard - Καταγραφή Αποτελεσμάτων Ελέγχου	222
Οθόνη 267: Αλλαγή Κωδικού.....	223
Οθόνη 268: Μεταβολή Στοιχείων Επικοινωνίας.....	224

1. Εισαγωγή

Το υποσύστημα Ειδικών Φόρων Κατανάλωσης (ED) καλύπτει πλήρως τις επιχειρησιακές ανάγκες των Τελωνείων, βάσει προδιαγραφών της Ευρωπαϊκής Ένωσης.

Αναλυτικότερα, υποστηρίζει τις εξής λειτουργίες/διαδικασίες:

- EMCS
 - Δημιουργία/Αναζήτηση e-ΔΕ
 - Αναζήτηση Μηνυμάτων Παρακολούθησης
 - Δημιουργία/Αναζήτηση Αιτήματος Ανάκτησης e-ΔΕ
 - Δημιουργία/Αναζήτηση Αιτήματος Κατάστασης
 - Δημιουργία/Αναζήτηση Αιτήματος Ανάκτησης Δεδομένων Αναφοράς
 - Αναζήτηση e-ΔΕ
 - Υποβολή/Αναζήτηση Αίτησης Διακοπής Κίνησης
 - Υποβολή/Αναζήτηση Αναφοράς Συμβάντος
 - Υποβολή/Αναζήτηση Αναφοράς Ελέγχου
 - Υποβολή/Αναζήτηση Απαίτησης Φόρων
 - Υποβολή/Αναζήτηση Αιτήματος Διοικητικής Συνδρομής
- Δήλωση ΕΦΚ
 - Δημιουργία/Αναζήτηση Δήλωσης ΕΦΚ
- Διαχείριση Προϊόντων ΕΦΚ
 - Δημιουργία/Αναζήτηση Δελτίου Παραγωγής
 - Δημιουργία/Αναζήτηση Αίτησης Μεταβολής
 - Δημιουργία/Αναζήτηση Αίτησης Χρησιμοποίησης/Επαναεισαγωγής
 - Δημιουργία/Αναζήτηση Φύρας
 - Δημιουργία/Αναζήτηση ΑΣΔΕ
 - Δημιουργία/Αναζήτηση Άδειας Μεταφοράς
 - Δημιουργία/Αναζήτηση Προϊόντων Φορ. Αποθήκης
 - Δημιουργία/Αναζήτηση Προϊόντων ΕΦΚ από ΕΔΕ
 - Δημιουργία/Αναζήτηση Αποτελέσματος Ελέγχου
- Διαχείριση Κοινοτικών Οχημάτων
 - Δημιουργία/Αναζήτηση Δήλωσης Άφιξης Οχημάτων
 - Υποβολή Μηνύματος Παραλαβής VA96/VM96
 - Δημιουργία/Αναζήτηση Άδειας Διακίνησης Οχημάτων
 - Δημιουργία/Αναζήτηση Πίστωσης Αποθ. Οχημ. από ΕΔΕ Εξαγωγής
 - Δημιουργία/Αναζήτηση Δήλωσης Εγκατάλειψης Οχημάτων Υπέρ Δημοσίου
 - Διαχείριση Αποθήκης Οχημάτων
 - Πιστοποιητικά Οχημάτων
- Επεξεργαστές Οιοπνεύματος
 - Δημιουργία/Αναζήτηση Άδειας Κατοχής Άμβυκα
 - Δημιουργία/Αναζήτηση Άδειας Απόσταξης Οιοπνεύματος
 - Δημιουργία/Αναζήτηση Άδειας Αλκοολούχων
 - Δημιουργία/Αναζήτηση Άδειας Παραγωγής Ζύθου
 - Προβολή Μέγιστου Αριθμού Γ.Μ. Άμβυκα
- Διαχείριση Αποθηκών Ενσήμων Ταινιών
 - Δημιουργία/Αναζήτηση Απόδειξης Παραλαβής Ενσήμων Ταινιών
 - Δημιουργία/Αναζήτηση Αίτησης Διάθεσης Ενσήμων Ταινιών
 - Δημιουργία/Αναζήτηση Πρωτοκόλλου Καταστροφής
 - Δημιουργία/Αναζήτηση Αποθήκης Ενσήμων Ταινιών
- Επιστροφές ΕΦΚ
 - Δημιουργία/Αναζήτηση Επιστροφής ΕΦΚ
 - Δημιουργία/Αναζήτηση Προκαταβολών ΕΦΚ
 - Δημιουργία/Αναζήτηση Ετήσιας Δικαιούμενης Ποσότητας Καυσίμων
- Υποστηρικτικές Λειτουργίες
 - Δημιουργία/Αναζήτηση Κωδικού Εθνικού Προϊόντος
- Αναζήτηση Μηνυμάτων
- Διοικητική Συνεργασία
 - Δημιουργία Αιτήματος Διοικητικής Συνδρομής

- Δημιουργία Αιτήματος Ιστορικού
- Αναζήτηση Μηνυμάτων Διοικητικής Συνεργασίας
- Υποβολή/Αναζήτηση Πληροφοριών Διοικητικής Συνδρομής
- Εκτυπώσεις

1.1 Είσοδος στην Εφαρμογή

Ανοίξτε την εφαρμογή πλοήγησης διαδικτύου και εισάγετε τη διεύθυνση του **ICISnet**.



Προτείνεται η χρήση πλοηγού **Microsoft Internet Explorer** ή **Firefox Mozilla**.



Οθόνη 1: Παράδειγμα χρήσης πλοηγού

Εισάγετε τον **Κωδικό Χρήστη** και το **Συνθηματικό** σας και πατήστε **Είσοδος**. Εφόσον τα στοιχεία είναι σωστά, εμφανίζεται το βασικό μενού του υποσυστήματος Δηλωτικών.

Οθόνη 2: Οθόνη εισαγωγής Κωδικού Χρήστη και Συνθηματικού

1.2 Βασική οθόνη



Οθόνη 3: Βασική Οθόνη

1 Δυναμικό μενού

Επιτρέπει την πλοήγηση στις λειτουργίες της εφαρμογής, ανεξάρτητα από την οθόνη στην οποία βρίσκεστε.

2 «Μονοπάτι» μενού

Εμφανίζει τη «διαδρομή» της οθόνης που απεικονίζεται τη δεδομένη στιγμή.

3 Μενού βασικής οθόνης

Επιτρέπει την πλοήγηση στις λειτουργίες της εφαρμογής, από τη βασική οθόνη. Εναλλακτικά, μπορείτε να χρησιμοποιήσετε το Δυναμικό μενού (1).

4 Ένδειξη Χρήστη – Αποσύνδεση

Εμφανίζει το ονοματεπώνυμο του συνδεδεμένου χρήστη και δίνει τη δυνατότητα αποσύνδεσης από την εφαρμογή.

5 Κωδικός Τελωνείου

Εμφανίζει τον κωδικό του επιλεγμένου Τελωνείου.

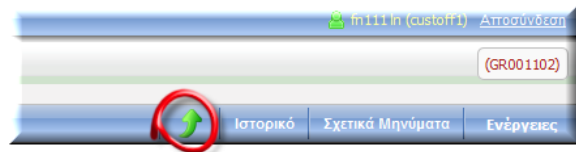


Κάθε λειτουργία της εφαρμογής απαιτεί το ανάλογο δικαίωμα χρήσης, οπότε η πρόσβαση στις διαθέσιμες επιλογές εξαρτάται από το ρόλο του εκάστοτε χρήστη και τα δικαιώματα που κατ' επέκταση ο ρόλος αυτός παρέχει.

1.3 Εργαλεία περιβάλλοντος χρήσης

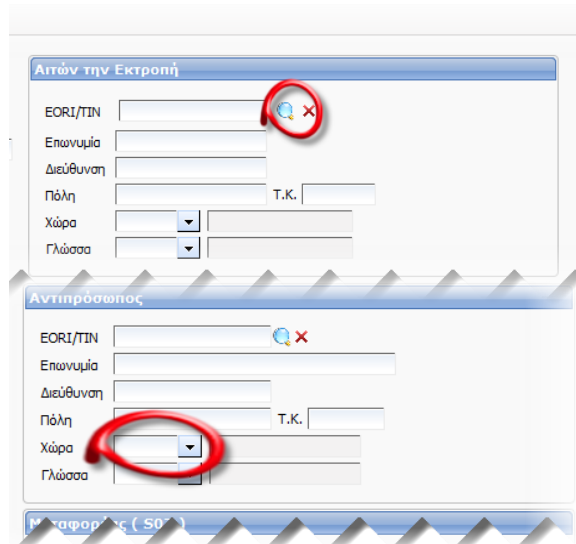
Επιστροφή

Σας επιστρέφει στην προηγούμενη οθόνη. Το εικονίδιο εμφανίζεται στη μπάρα των βασικών επιλογών.



Φακός

Σας δίνει τη δυνατότητα να πραγματοποιήσετε μια σύνθετη αναζήτηση. Επιλέγοντας ένα αποτέλεσμα από τη λίστα που εμφανίζεται, το σχετικό πεδίο συμπληρώνεται αυτόματα.

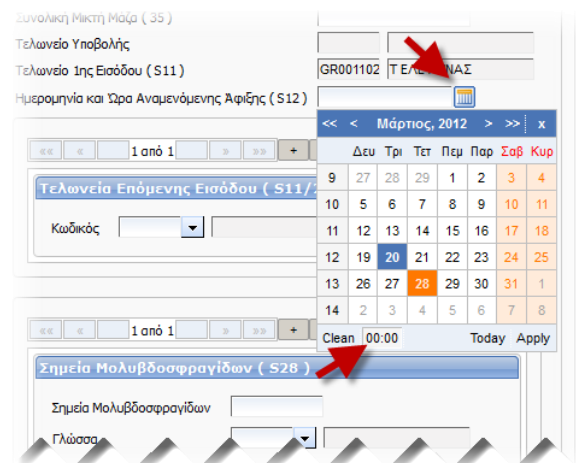


Λίστα επιλογών

Πατώντας το βέλος, εμφανίζεται μια λίστα με όλες τις διαθέσιμες επιλογές. Στην περίπτωση που εισάγετε μέρος ενός κωδικού στο πεδίο δίπλα από το βέλος, οι επιλογές εμφανίζονται αυτόματα και περιορίζονται στους σχετικούς κωδικούς.

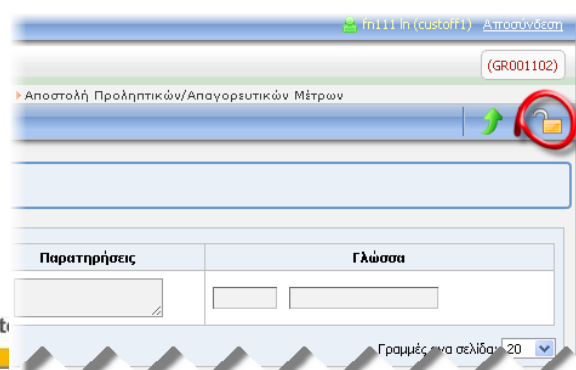
Ημερολόγιο

Το ημερολόγιο που εμφανίζεται αμέσως μόλις πατήσετε το σχετικό εικονίδιο, σας επιτρέπει να επιλέξετε εύκολα και γρήγορα την επιθυμητή ημερομηνία και, ενδεχομένως, την ώρα, αποφεύγοντας έτσι την πληκτρολόγηση τους. Χρησιμοποιώντας τα βελάκια στην κορυφή του ημερολογίου, μπορείτε να πλοηγήστε στους μήνες (< / >) και στα έτη (<< / >>). Εφόσον το συγκεκριμένο πεδίο επιτρέπει την εισαγωγή ώρας, τότε αμέσως μόλις επιλέξετε την ημερομηνία, στο κάτω αριστερό μέρος του ημερολογίου εμφανίζεται το εικονίδιο της ώρας. Πατώντας επάνω του σας δίνεται η δυνατότητα να θέσετε την επιθυμητή ώρα. Μόλις ολοκληρώσετε τις επιλογές σας, πατήστε **Apply** για την εφαρμογή τους.



Λουκέτο


Εμφανίζεται άνω δεξιά της οθόνης σε επιλεγμένες ενέργειες εισαγωγής στοιχείων και σας δίνει τη δυνατότητα να «κλειδώσετε» την εργασία σας προκειμένου να καθίσταται αδύνατη η ταυτόχρονη αποστολή δεδομένων από άλλο χρήστη για το ίδιο

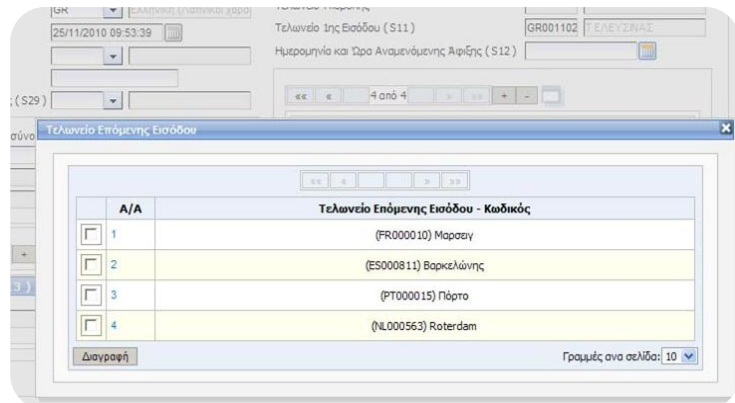


δηλωτικό.

Διαχείριση πολλαπλών εγγραφών

Με το συγκεκριμένο εργαλείο μπορείτε να πλοηγήστε ανάμεσα σε πολλαπλές εγγραφές (<< / >>), να προσθέσετε μια εγγραφή (+), καθώς και να αφαιρέσετε την πιο πρόσφατη εγγραφή (-).

Πατώντας  εμφανίζεται μια οθόνη προεπισκόπησης όλων των εγγραφών. Από εκεί, μπορείτε να πραγματοποιείτε επιλεκτικές διαγραφές, επιλέγοντας το κουτάκι μπροστά από κάθε εγγραφή που επιθυμείτε να διαγράψετε και πατώντας **Διαγραφή**.

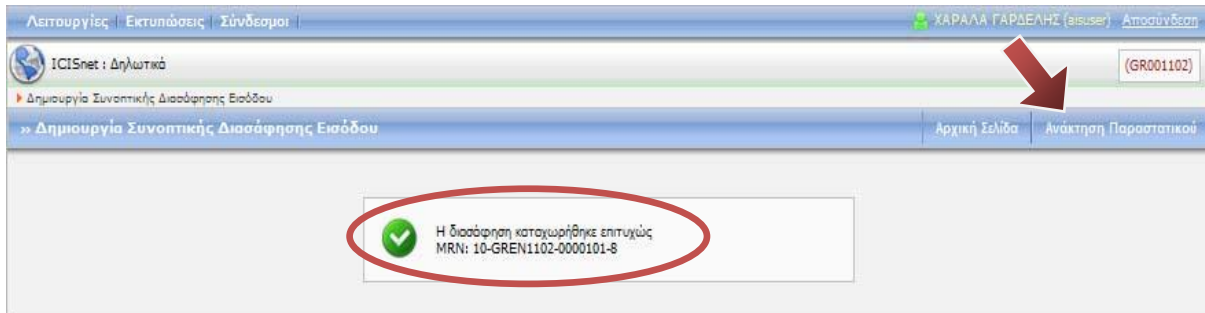


1.4 Επιτυχής/ανεπιτυχής καταχώρηση Δηλωτικού

Εάν καταχωρήσετε επιτυχώς ένα νέο Δηλωτικό, εμφανίζεται σχετικό μήνυμα με τον αριθμό καταχώρησης. Πατώντας **Ανάκτηση Παραστατικού** μπορείτε να δείτε το σχετικό παραστατικό.

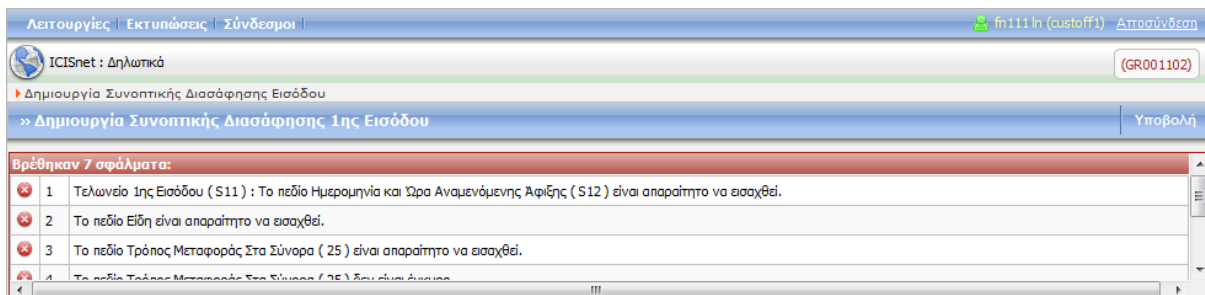


Σας προτείνουμε να σημειώσετε τον αριθμό καταχώρησης, ώστε να μπορείτε να πραγματοποιείτε εύκολη και γρήγορη ανεύρεση του Δηλωτικού που δημιουργήσατε.



Οθόνη 4: Καταχώρηση Δηλωτικού

Στην περίπτωση που η εφαρμογή εντοπίσει ένα ή περισσότερα σφάλματα κατά την προσπάθεια καταχώρησης ενός Δηλωτικού, όλα τα σφάλματα και η περιγραφή τους εμφανίζονται στο άνω μέρος της οθόνης, όπως μπορείτε να δείτε και από την εικόνα που ακολουθεί:



Οθόνη 5: Εμφάνιση σφαλμάτων

2. Λειτουργίες Αποστολής

2.1 Δημιουργία e-ΔΕ

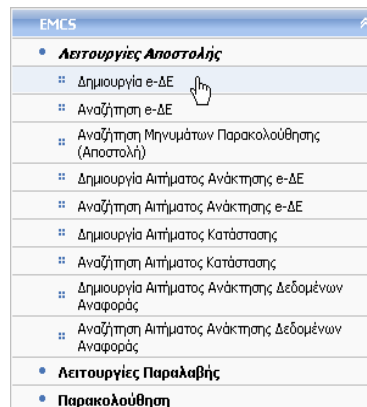


Δικαίωμα χρήσης έχουν Τελωνιακοί Υπάλληλοι με ρόλο που επιτρέπει τη δημιουργία e-ΔΕ.

Από το βασικό ή το δυναμικό μενού, επιλέξτε:

➤ EMCS → Λειτουργίες Αποστολής → Δημιουργία e-ΔΕ


- Εμφανίζεται η οθόνη δημιουργίας e-ΔΕ.



Εισάγετε τα σχετικά στοιχεία στις παρακάτω ενότητες και στη συνέχεια πατήστε **Υποβολή**. Εφόσον η καταχώρηση είναι επιτυχής, εμφανίζεται σχετικό μήνυμα με τον αριθμό καταχώρησης.

Οθόνη 6: e-ΔΕ – Δημιουργία

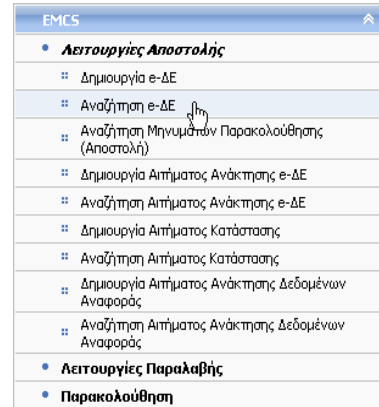
2.2 Αναζήτηση e-ΔΕ

 Δικαίωμα χρήσης έχουν Τελωνιακοί Υπάλληλοι με ρόλο που επιτρέπει την αναζήτηση e-ΔΕ.

Από το βασικό ή το δυναμικό μενού, επιλέξτε:

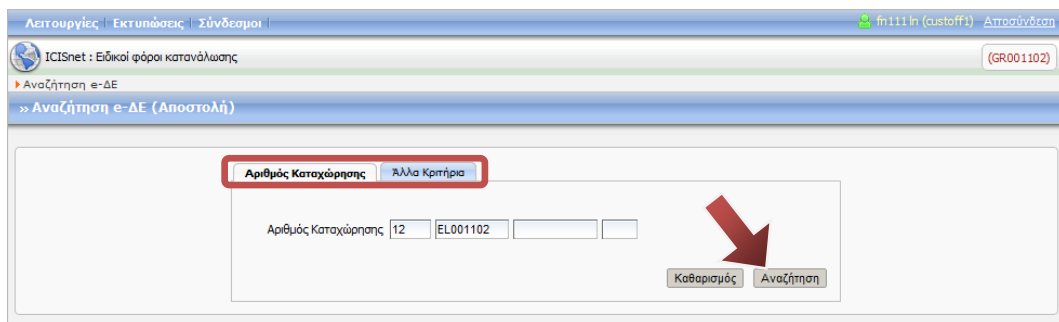
➤ **EMCS** → **Λειτουργίες Αποστολής** → **Αναζήτηση e-ΔΕ**

- Εμφανίζεται η οθόνη αναζήτησης e-ΔΕ (Αποστολή).



Εάν θέλετε να πραγματοποιήσετε ανεύρεση μιας συγκεκριμένης **e-ΔΕ**, εισάγετε τον **Αριθμό Καταχώρησης** και πατήστε **Αναζήτηση**.

Εάν θέλετε να βρείτε περισσότερες από μία **e-ΔΕ** που να ικανοποιούν κοινά κριτήρια ή δεν γνωρίζετε τον **Αριθμό Καταχώρησης**, πατήστε **Άλλα Κριτήρια**, επιλέξτε τα κριτήρια που ανταποκρίνονται στις απαιτήσεις σας και πατήστε **Αναζήτηση**.



The image shows a screenshot of the 'Αναζήτηση e-ΔΕ (Αποστολή)' search screen. The screen has a header with 'Λειτουργίες | Εκτυπώσεις | Σύνδεσμοι' and a user profile 'm1111n (custoff1) | Αποσύνδεση'. Below the header, there is a navigation bar with 'Αναζήτηση e-ΔΕ' and '» Αναζήτηση e-ΔΕ (Αποστολή)'. The main content area contains a search form with two tabs: 'Αριθμός Καταχώρησης' (selected) and 'Άλλα Κριτήρια'. The 'Αριθμός Καταχώρησης' tab has two input fields: 'Αριθμός Καταχώρησης' with the value '12' and 'ΕΛ001102'. Below the input fields are two buttons: 'Καθαρισμός' and 'Αναζήτηση'. A red arrow points to the 'Αναζήτηση' button.

Οθόνη 7: e-ΔΕ (Αποστολή) – Αναζήτηση

Η οθόνη θα εμφανίσει ένα ή περισσότερα αποτελέσματα, ανάλογα με τις επιλογές σας. Για να εμφανίσετε μια **e-ΔΕ**, πατήστε το αντίστοιχο πεδίο **Προβολή** κάτω από τη στήλη **Ενέργειες**.

Αριθμός Καταχώρησης: Άλλα Κριτήρια

Τοπικός Αριθμός Αναφοράς:

Κατάσταση Συναλλαγής:

Κωδικός Προϊόντος Ε.Φ.Κ.:

Συνολικό Αποτέλεσμα Παραλαβής:

Κωδικός Κράτους-Μέλους:

Κωδικός Προέλευσης:

Κωδικός Προορισμού:

Ημερ/νία Υποβολής Από: 01/09/2011 Έως: 27/04/2012

Εκπρόθεσμο:

Έχει Ληφθεί Ειδοποίηση:

Αποστολέας: Τύπος: Αριθμός Ε.Φ.Κ.: Οδός: Πόλη:

Παραλήπτης: Τύπος: Αριθμός Ε.Φ.Κ.: Επωνυμία: Οδός: Πόλη:

Καθαρισμός Αναζήτηση

Αριθμός Καταχώρησης	Ημερ/νία Αποστολής	Κατάσταση	Ενέργειες
11EL0011020000001199	15/09/2011 16:07:06	Χερ. Κλεισμένο	Προβολή
11EL0011020000001183	15/09/2011 15:08:48	Απορριφθέν	Προβολή

Γραμμές ανα σελίδα: 20

Οθόνη 8: e-DE (Αποστολή) - Αποτελέσματα αναζήτησης

Η οθόνη προβολής της e-DE αποτελείται, όπως μπορείτε να δείτε και από τη σχετική εικόνα, από τις εξής βασικές ενότητες: **Βασικά Στοιχεία**, **Στοιχεία Αποστολής**, **Στοιχεία Προορισμού**, **Στοιχεία Μεταφοράς**, **Στοιχεία Εγγύησης**, **Στοιχεία Προϊόντων**.

Από την οθόνη αυτή μπορείτε επίσης να δείτε το **Ιστορικό** των τροποποιήσεων και **Σχετικά Μηνύματα** της e-DE, καθώς και να εκτελέσετε μια σειρά από **Ενέργειες**.

Αριθμός Καταχώρησης: 11-EL001102-000000119-9 Εκδοχή: 1 Διαδοχικός Αριθμός: 1 Κατάσταση: Χερ. Κλεισμένο
 Ημερ/νία και Ώρα Επικύρωσης: 15/09/2011 16:07:06 Ημερ/νία και Ώρα Επικύρωσης Αλλαγής: 15/09/2011 16:07:06

Σχετικά Μηνύματα Ιστορικό Ενέργειες

Βασικά Στοιχεία Στοιχεία Αποστολής Στοιχεία Προορισμού Στοιχεία Μεταφοράς Στοιχεία Εγγύησης Στοιχεία Προϊόντων

Τοπικός Αριθμός Αναφοράς (LRN): dsads Κωδικός Προορισμού: 6 Destination - Export
 Αριθμός Τιμολογίου: N777888999 Οργάνωση Μεταφοράς: 1 Consignor
 Ημερομηνία Τιμολογίου: 15/09/2011 Διάρκεια Μεταφοράς: 20 D
 Κωδικός Προέλευσης: 1 Origin - Tax warehouse
 Ημερομηνία Αποστολής: 15/09/2011
 Ώρα Αποστολής: 12:00
 Εκ των υστέρων Υποβολή:
 Τύπος Μηνύματος: 1 Standard submission

Οθόνη 9: e-DE (Αποστολή) – Προβολή

Ενέργειες

Ακύρωση e-ΔΕ

Σας επιτρέπει να ακυρώσετε το Δηλωτικό. Επιλέξτε το λόγο ακύρωσης και πατήστε **Ακύρωση e-ΔΕ**. Ένα σχετικό μήνυμα σας ενημερώνει για την επιτυχή έκβαση της ενέργειας.

The screenshot shows the 'Ακύρωση e-ΔΕ (Αποστολή)' screen. At the top, there is a navigation bar with 'Ακυρώση e-ΔΕ' selected. Below the navigation bar, there is a form with the following fields: 'Αριθμός Καταχώρησης: 11-ΕΛ001102-0000000110-0', 'Έκδοχή: 1', and 'Κατάσταση: Καταχωρημένο'. At the bottom, there is a dropdown menu for 'Λόγος Ακύρωσης' and a button labeled 'Ακύρωση e-ΔΕ'. A red arrow points to this button.

Οθόνη 10: e-ΔΕ (Αποστολή) – Ακύρωση

Αλλαγή Προορισμού

Σας επιτρέπει να αλλάξετε τον προορισμό του Δηλωτικού. Εισάγετε τα σχετικά στοιχεία στις ενότητες **Βασικά Στοιχεία**, **Στοιχεία Παραλαβής** και **Στοιχεία Μεταφοράς** και πατήστε **Υποβολή**. Ένα σχετικό μήνυμα σας ενημερώνει για την επιτυχή έκβαση της ενέργειας.

The screenshot shows the 'Αλλαγή Προορισμού (Αποστολή)' screen. At the top, there is a navigation bar with 'Αλλαγή Προορισμού' selected. Below the navigation bar, there is a form with the following fields: 'Αριθμός Καταχώρησης: 11-ΕΛ001102-0000000110-0', 'Έκδοχή: 1', 'Διαδοχικός Αριθμός: 1', 'Κατάσταση: Καταχωρημένο', 'Εκπρόθεσμο', 'Ημερ/νία και Ώρα Επικύρωσης: 19/05/2011 15:32:12', and 'Ημερ/νία και Ώρα Επικύρωσης Αλλαγής: 19/05/2011 15:32:12'. Below the form, there are three tabs: 'Βασικά Στοιχεία', 'Στοιχεία Παραλαβής', and 'Στοιχεία Μεταφοράς'. The 'Βασικά Στοιχεία' tab is selected. Below the tabs, there is a form with the following fields: 'Κωδικός Μεταφοράς', 'Αριθμός Τιμολογίου', 'Υπευθύνος Μεταφοράς', 'Ημερομηνία Τιμολογίου', and 'Διάρκεια Μεταφοράς'. A red arrow points to the 'Υποβολή' button.

Οθόνη 11: e-ΔΕ (Αποστολή) – Αλλαγή προορισμού

Υποβολή Αναφοράς Ελέγχου

Σας επιτρέπει να υποβάλετε μια αναφορά ελέγχου για το Δηλωτικό. Εισάγετε τα σχετικά στοιχεία στις ενότητες **Βασικά Στοιχεία** και **Λεπτομέρειες Αναφοράς** και πατήστε **Υποβολή**. Ένα σχετικό μήνυμα σας ενημερώνει για την επιτυχή έκβαση της ενέργειας.

Λειτουργίες | Εκτυπώσεις | Σύνδεσμοι | m111h (cust:ff1) [Αποσύνδεση](#)

ICISnet : Είδηφοροι κατανάλωσης

Αναζήτηση e-ΔΕ ▶ Προβολή e-ΔΕ ▶ Υποβολή Αναφοράς Ελέγχου

» Υποβολή Αναφοράς Ελέγχου (Αποστολή) Υποβολή

Αριθμός Καταχώρησης: 11-EL001102-0000000110-0 **Εκδοχή:** 1 **Διαδοχικός Αριθμός:** 1 **Κατάσταση:** Καταχωρημένο **Εκπρόθεσμο**
Ημερ/νία και Ώρα Επικύρωσης: 19/05/2011 15:32:12 **Ημερ/νία και Ώρα Επικύρωσης Αλλαγής:** 19/05/2011 15:32:12

Βασικά Στοιχεία | Λεπτομέρειες Αναφοράς

Αριθμός Αναφοράς Ελέγχου Αριθμός Καταχώρησης e-ΔΕ Διαδοχικός Αριθμός

Στοιχεία Γραφείου Ελέγχου

Τελενείο Ελέγχου

Όνομα Γραφείου Διεύθυνση Αριθμός

T.K. Πόλη

Χώρα Τηλέφωνο

E-mail Fax

Γλώσσα

Οθόνη 12: e-ΔΕ (Αποστολή) – Υποβολή Αναφοράς Ελέγχου

Υποβολή Αναφοράς Συμβάντος

Σας επιτρέπει να υποβάλετε μια αναφορά συμβάντος για το Δηλωτικό. Εισάγετε τα σχετικά στοιχεία στις ενότητες **Βασικά Στοιχεία** και **Στοιχεία Μεταφοράς**.

Εάν επιθυμείτε να εισάγετε ένα ή περισσότερα ευρήματα, επιστρέψτε στην ενότητα **Βασικά Στοιχεία** και πατήστε **Προσθήκη Νέου Ευρήματος**. Ειδιάλλως, πατήστε **Υποβολή**.

Λειτουργίες | Εκτυπώσεις | Σύνδεσμοι | m111h (custoff1) Αποσύνδεση

ICISnet : Ειδικό φόρο κατανάλωσης

Αναζήτηση e-ΔΕ > Προβολή e-ΔΕ > Υποβολή Αναφοράς Συμβάντος

» Υποβολή Αναφοράς Συμβάντος (Αποστολή) Υποβολή

Αριθμός Καταχώρησης: 11-EL001102-0000000110-0 **Εκδοχή:** 1 **Διαδοχικός Αριθμός:** 1 **Κατάσταση:** Καταχωρημένο **Εκπρόθεσμο**
Ημερ/νία και Ώρα Επικύρωσης: 19/05/2011 15:32:12 **Ημερ/νία και Ώρα Επικύρωσης Αλλαγής:** 19/05/2011 15:32:12

Βασικά Στοιχεία | Στοιχεία Μεταφοράς

Αριθμός Καταχώρησης e-ΔΕ: 11EL00110200000001100 Διαδοχικός Αριθμός: 1
 Αριθμός Αναφοράς Συμβάντος: [] Αριθμός Υποβολής Αναφοράς: EL2464
 Τελωνείο: [] Κράτος Μέλος Συμβάντος: []

Στοιχεία Συμβάντος

Ημερ/νία: [] Τύπος: [] Γλώσσα: [] Αλλαγή Οργάνωσης Μεταφοράς: [] Σχόλια Συμβάντος: [] Γλώσσα: []
 Αναγνωριστικό Υπαλλήλου: [] Πρόσωπο που υποβάλλει: [] Κωδικός: [] Συμπλ. Πληροφορίες: [] Γλώσσα: []

«<< 1 από 1 >>»

Διαπιστώσεις Συμβάντος ανά Στίχο

Τύπος: [] A/A Στίχου: [] Ενδειξη Ελλείματος/Πλεονάσματος: [] Ποσότητα Ελλείματος/Πλεονάσματος: []
 Σχετική Πληροφορία: [] Γλώσσα: []

Προσθήκη Νέου Ευρήματος

A/A	Αρχή Έκδοσης	Κωδικός Ευρήματος	Αναφορά Ευρήματος	Συμπλ. Πληροφορίες Ευρήματος	Έχει υποβληθεί αρχείο	Όνομα Αρχείου	Ενέργειες

Γραμμές ανα σελίδα: 20

Οθόνη 13: e-ΔΕ (Αποστολή) – Υποβολή Αναφοράς Συμβάντος

Εισάγετε τα στοιχεία και πατήστε **Επιστροφή** για να καταχωρήσετε το εύρημα και να επιστρέψετε στην οθόνη **Προβολής Αναφοράς Συμβάντος**.

Λειτουργίες | Εκτυπώσεις | Σύνδεσμοι | m111h (custoff1) Αποσύνδεση

ICISnet : Ειδικό φόρο κατανάλωσης

Αναζήτηση e-ΔΕ > Προβολή e-ΔΕ > Υποβολή Αναφοράς Συμβάντος

» Εύρημα Αναφοράς 1 Επιστροφή

Αρχή Έκδοσης: [] Γλώσσα: [] Κωδικός Ευρήματος: []
 Αναφορά Ευρήματος: [] Γλώσσα: [] Συμπλ. Πληροφορίες Ευρήματος: [] Γλώσσα: []
 Αποτύπωση Απόδειξης: [+ Add...]

Οθόνη 14: e-ΔΕ – Εύρημα Αναφοράς

Όπως μπορείτε να δείτε, στο κάτω μέρος της οθόνης **Υποβολής Αναφοράς Συμβάντος**, εμφανίζεται μια συνοπτική εικόνα του ευρήματος που έχει προστεθεί.

Για να προσθέσετε ένα επιπλέον εύρημα, πατήστε **Προσθήκη Νέου Ευρήματος** και επαναλάβετε την ανωτέρω διαδικασία.

Μπορείτε επίσης να επεξεργαστείτε ή/και να διαγράψετε τα ευρήματα που έχετε δημιουργήσει, πατώντας **Επεξεργασία** ή **Διαγραφή** αντίστοιχα, δίπλα από κάθε εύρημα.

Αφού ολοκληρώσετε τη δημιουργία των ευρημάτων, πατήστε **Υποβολή**. Εφόσον η καταχώρηση είναι επιτυχής, εμφανίζεται σχετικό μήνυμα επιβεβαίωσης.

Υποβολή Αίτησης Διακοπής Κίνησης

Σας επιτρέπει να υποβάλετε μια αίτηση διακοπής κίνησης για το Δηλωτικό. Εισάγετε τα σχετικά στοιχεία και πατήστε **Καταχώρηση**.

Οθόνη 15: e-ΔΕ (Αποστολή) – Υποβολή Αίτησης Διακοπής Κίνησης


Χειροκίνητο Κλείσιμο

Πατήστε «Συνέχεια» στο μήνυμα επιβεβαίωσης που εμφανίζεται επί της οθόνης για να κλείσετε το Δηλωτικό.

Εκτύπωση Παραστατικού

Σας επιτρέπει να εκτυπώσετε το Δηλωτικό.

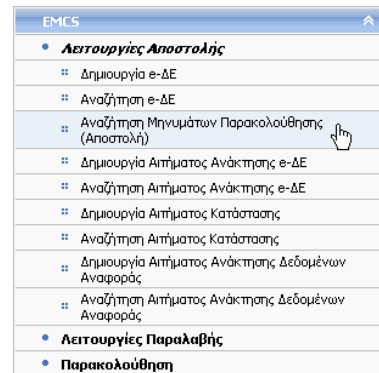
2.3 Αναζήτηση Μηνυμάτων Παρακολούθησης (Αποστολή)

 Δικαίωμα χρήσης έχουν Τελωνιακοί Υπάλληλοι με ρόλο που επιτρέπει την αναζήτηση Μηνυμάτων Παρακολούθησης.

Από το βασικό ή το δυναμικό μενού, επιλέξτε:

➤ **EMCS → Λειτουργίες Αποστολής → Αναζήτηση Μηνυμάτων Παρακολούθησης (Αποστολή)**

- Εμφανίζεται η οθόνη αναζήτησης Μηνυμάτων Παρακολούθησης (Αποστολή).



Εάν θέλετε να πραγματοποιήσετε ανεύρεση των **Μηνυμάτων Παρακολούθησης** που αφορούν έναν συγκεκριμένο **Αριθμό Καταχώρησης e-ΔΕ**, εισάγετε τον σχετικό αριθμό και πατήστε **Αναζήτηση**.

Εάν θέλετε να βρείτε περισσότερα από ένα **Μηνύματα Παρακολούθησης** που να ικανοποιούν άλλα κοινά κριτήρια ή δεν γνωρίζετε τον **Αριθμό Καταχώρησης e-ΔΕ**, επιλέξτε τα κριτήρια που ανταποκρίνονται στις απαιτήσεις σας και πατήστε **Αναζήτηση**.

Οθόνη 16: Μηνύματα Παρακολούθησης (Αποστολή) - Αναζήτηση

Η οθόνη θα εμφανίσει ένα ή περισσότερα αποτελέσματα, ανάλογα με τις επιλογές σας.

Λειτουργίες | Εκτιμήσεις | Σύνδεσμοι | fn1111n (custoff1) Αποσύνδεση

ICISnet : Είδη φορο κατανάλησης (GR001102)

Αναζήτηση Μηνυμάτων Παρακολούθησης

>> Αναζήτηση Μηνυμάτων Παρακολούθησης (Αποστολή)

Αριθμός Καταχώρησης e-ΔΕ

Τύπος Μηνύματος

Ημερ/νία Από Ημερ/νία Έως

Αριθμός Καταχώρησης	Τύπος	Αναγνωριστικό Μηνύματος
11EL0011020000001012	Αναφορά Ελέγχου	EL2012000001242
11EL0011020000001141	Αναφορά Συμβάντος	QRHU29LI8O0T4Z84
11EL0011020000001162	Αναφορά Συμβάντος	SG83IKKIJZSEV4FU9
11EL0011020000001178	Αναφορά Συμβάντος	OFFYKWCBTYHTOH9
11EL0011020000001178	Αναφορά Συμβάντος	KLVIH2L7M84B38ZR8
11EL0011020000000989	Αναφορά Συμβάντος	IR9NR40QP1J5H5S0
11EL0011020000000968	Αναφορά Συμβάντος	JETPPS1ZY2USP3Y4
11EL0011020000001178	Αναφορά Συμβάντος	NIZEDUNLD9A2N817
11EL0011020000001178	Αναφορά Συμβάντος	RMWDX0ESARVLJ3Z4
11EL0011020000000700	Μήνυμα Διακοπής Κίνησης	

Γραμμές ανα σελίδα:

Θθόνη 17: Μηνύματα Παρακολούθησης (Αποστολή) - Αποτελέσματα αναζήτησης

2.4 Δημιουργία Αιτήματος Ανάκτησης e-ΔΕ

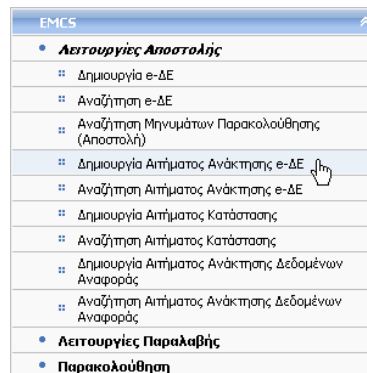


Δικαίωμα χρήσης έχουν Τελωνιακοί Υπάλληλοι με ρόλο που επιτρέπει τη δημιουργία Αιτήματος Ανάκτησης e-ΔΕ.

Από το βασικό ή το δυναμικό μενού, επιλέξτε:

➤ **EMCS → Λειτουργίες Αποστολής → Δημιουργία Αιτήματος Ανάκτησης e-ΔΕ**


- Εμφανίζεται η οθόνη δημιουργίας Αιτήματος Ανάκτησης e-ΔΕ.



Εισάγετε τα σχετικά στοιχεία και πατήστε **Υποβολή**. Εφόσον η καταχώρηση είναι επιτυχής, εμφανίζεται σχετικό μήνυμα με τον αριθμό καταχώρησης.

Οθόνη 18: Αίτημα Ανάκτησης e-ΔΕ (Αποστολή) – Δημιουργία

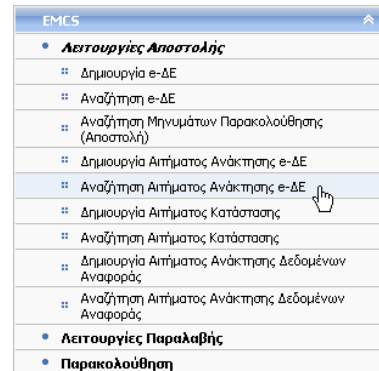
2.5 Αναζήτηση Αιτήματος Ανάκτησης e-ΔΕ

 Δικαίωμα χρήσης έχουν Τελωνιακοί Υπάλληλοι με ρόλο που επιτρέπει την αναζήτηση Αιτήματος Ανάκτησης e-ΔΕ.

Από το βασικό ή το δυναμικό μενού, επιλέξτε:

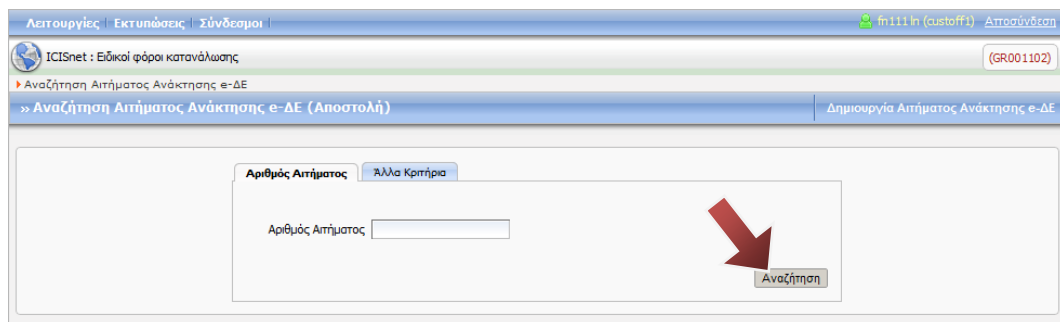
➤ **EMCS** → **Λειτουργίες Αποστολής** → **Αναζήτηση Αιτήματος Ανάκτησης e-ΔΕ**

- Εμφανίζεται η οθόνη αναζήτησης Αιτήματος Ανάκτησης e-ΔΕ.



Εάν θέλετε να πραγματοποιήσετε ανεύρεση ενός συγκεκριμένου **Αιτήματος Ανάκτησης e-ΔΕ**, εισάγετε τον **Αριθμό Αιτήματος** και πατήστε **Αναζήτηση**.

Εάν θέλετε να βρείτε περισσότερα από ένα **Αιτήματα Ανάκτησης e-ΔΕ** που να ικανοποιούν κοινά κριτήρια ή δεν γνωρίζετε τον **Αριθμό Αιτήματος**, πατήστε **Άλλα Κριτήρια**, επιλέξτε τα κριτήρια που ανταποκρίνονται στις απαιτήσεις σας και πατήστε **Αναζήτηση**.



Οθόνη 19: Αίτημα Ανάκτησης e-ΔΕ (Αποστολή) - Αναζήτηση

Η οθόνη θα εμφανίσει ένα ή περισσότερα αποτελέσματα, ανάλογα με τις επιλογές σας. Για να εμφανίσετε ένα **Αίτημα Ανάκτησης e-ΔΕ**, πατήστε το αντίστοιχο πεδίο **Προβολή** κάτω από τη στήλη **Ενέργειες**.

Λειτουργίες | Εκτιμώσεις | Σύνδεσμοι | fr1111n (custoff1) Αποσύνδεση

ICSnet : Ειδικό φόρο κατανάλωσης (GR001102)

Αναζήτηση Αιτήματος Ανάκτησης e-DE

» Αναζήτηση Αιτήματος Ανάκτησης e-DE (Αποστολή) Δημιουργία Αιτήματος Ανάκτησης e-DE

Αριθμός Αιτήματος Άλλα Κριτήρια

Ημερ/νία Από 01/02/2011 Ημερ/νία Έως 30/04/2012 Αναζήτηση

Αριθμός Αιτήματος e	Ημερομηνία Αποδοχής e	Απάντηση	Ενέργειες
NDEAGR0000000000000000000000000000003781817401	31/10/2011 15:55:48	ΟΧΙ	Προβολή
NDEAGR0000000000000000000000000000003781719601	20/10/2011 11:00:54	ΟΧΙ	Προβολή
NDEAGR0000000000000000000000000000003781622101	04/10/2011 11:22:32	ΟΧΙ	Προβολή
NDEAGR0000000000000000000000000000003781596701	30/09/2011 11:07:11	ΝΑΙ	Προβολή
NDEAGR0000000000000000000000000000003781596601	30/09/2011 11:06:13	ΟΧΙ	Προβολή
NDEAGR0000000000000000000000000000003781596101	30/09/2011 11:04:49	ΟΧΙ	Προβολή
NDEAGR0000000000000000000000000000003781542601	26/09/2011 14:07:43	ΟΧΙ	Προβολή
NDEAGR0000000000000000000000000000002245101	22/03/2011 18:11:09	ΝΑΙ	Προβολή

Γραμμές ανα σελίδα: 20

Οθόνη 20: Αίτημα Ανάκτησης e-DE (Αποστολή) - Αποτελέσματα αναζήτησης

2.6 Δημιουργία Αιτήματος Κατάστασης

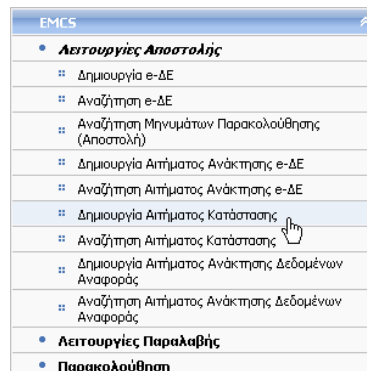


Δικαίωμα χρήσης έχουν Τελωνιακοί Υπάλληλοι με ρόλο που επιτρέπει τη δημιουργία Αιτήματος Κατάστασης.

Από το βασικό ή το δυναμικό μενού, επιλέξτε:

➤ **EMCS** → **Λειτουργίες Αποστολής** → **Δημιουργία Αιτήματος Κατάστασης**

- Εμφανίζεται η οθόνη δημιουργίας Αιτήματος Κατάστασης.



Εισάγετε τα σχετικά στοιχεία και πατήστε **Υποβολή**. Εφόσον η καταχώρηση είναι επιτυχής, εμφανίζεται σχετικό μήνυμα με τον αριθμό καταχώρησης.

Οθόνη 21: Αίτημα Κατάστασης (Αποστολή) – Δημιουργία

2.7 Αναζήτηση Αιτήματος Κατάστασης

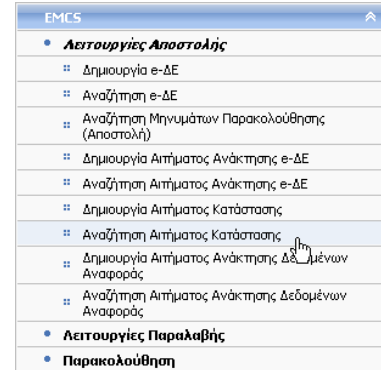


Δικαίωμα χρήσης έχουν Τελωνιακοί Υπάλληλοι με ρόλο που επιτρέπει την αναζήτηση Αιτήματος Κατάστασης.

Από το βασικό ή το δυναμικό μενού, επιλέξτε:

➤ **EMCS → Λειτουργίες Αποστολής → Αναζήτηση Αιτήματος Κατάστασης**

- Εμφανίζεται η οθόνη αναζήτησης Αιτήματος Κατάστασης.



Εάν θέλετε να πραγματοποιήσετε ανεύρεση ενός συγκεκριμένου **Αιτήματος Κατάστασης**, εισάγετε τον σχετικό **Αριθμό Καταχώρησης** και πατήστε **Αναζήτηση**.

Εάν θέλετε να βρείτε περισσότερα από ένα **Αιτήματα Κατάστασης** που να ικανοποιούν κοινά κριτήρια ή δεν γνωρίζετε τον **Αριθμό Αιτήματος**, επιλέξτε τα κριτήρια που ανταποκρίνονται στις απαιτήσεις σας και πατήστε **Αναζήτηση**.

Οθόνη 22: Αίτημα Κατάστασης (Αποστολή) - Αναζήτηση

Η οθόνη θα εμφανίσει ένα ή περισσότερα αποτελέσματα, ανάλογα με τις επιλογές σας. Για να εμφανίσετε ένα **Αίτημα Κατάστασης e-ΔΕ**, πατήστε το αντίστοιχο πεδίο **Προβολή** κάτω από τη στήλη **Ενέργειες**.

2.8 Δημιουργία Αιτήματος Ανάκτησης Δεδομένων Αναφοράς

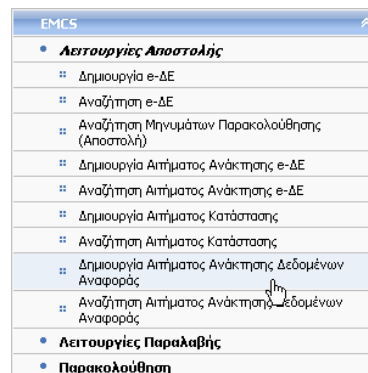


Δικαίωμα χρήσης έχουν Τελωνιακοί Υπάλληλοι με ρόλο που επιτρέπει τη δημιουργία Αιτήματος Ανάκτησης Δεδομένων Αναφοράς.

Από το βασικό ή το δυναμικό μενού, επιλέξτε:

➤ **EMCS** → **Λειτουργίες Αποστολής** → **Δημιουργία Αιτήματος Ανάκτησης Δεδομένων Αναφοράς**

- Εμφανίζεται η οθόνη δημιουργίας Αιτήματος Ανάκτησης Δεδομένων Αναφοράς.



Εισάγετε τα σχετικά στοιχεία και πατήστε **Υποβολή**. Εφόσον η καταχώρηση είναι επιτυχής, εμφανίζεται σχετικό μήνυμα με τον αριθμό καταχώρησης.

Οθόνη 24: Αίτημα Ανάκτησης Δεδομένων Αναφοράς (Αποστολή) – Δημιουργία

2.9 Αναζήτηση Αιτήματος Ανάκτησης Δεδομένων Αναφοράς

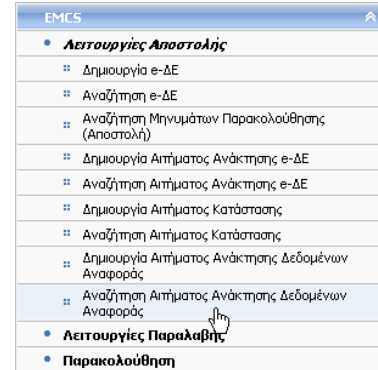


Δικαίωμα χρήσης έχουν Τελωνιακοί Υπάλληλοι με ρόλο που επιτρέπει την αναζήτηση Αιτήματος Ανάκτησης Δεδομένων Αναφοράς.

Από το βασικό ή το δυναμικό μενού, επιλέξτε:

➤ **EMCS → Λειτουργίες Αποστολής → Αναζήτηση Αιτήματος Ανάκτησης Δεδομένων Αναφοράς**

- Εμφανίζεται η οθόνη αναζήτησης Αιτήματος Ανάκτησης Δεδομένων Αναφοράς.



Εάν θέλετε να πραγματοποιήσετε ανεύρεση ενός συγκεκριμένου **Αιτήματος Ανάκτησης Δεδομένων Αναφοράς**, εισάγετε τον **Αριθμό Αιτήματος** και πατήστε **Αναζήτηση**.

Εάν θέλετε να βρείτε περισσότερα από ένα **Αιτήματα Ανάκτησης Δεδομένων Αναφοράς** που να ικανοποιούν κοινά κριτήρια ή δεν γνωρίζετε τον **Αριθμό Αιτήματος**, πατήστε **Άλλα Κριτήρια**, επιλέξτε τα κριτήρια που ανταποκρίνονται στις απαιτήσεις σας και πατήστε **Αναζήτηση**.

Οθόνη 25: Αίτημα Ανάκτησης Δεδομένων Αναφοράς (Αποστολή) - Αναζήτηση

Η οθόνη θα εμφανίσει ένα ή περισσότερα αποτελέσματα, ανάλογα με τις επιλογές σας. Για να εμφανίσετε ένα **Αίτημα Ανάκτησης Δεδομένων Αναφοράς**, πατήστε το αντίστοιχο πεδίο **Προβολή** κάτω από τη στήλη **Ενέργειες**.

3. Λειτουργίες Παραλαβής

3.1 Αναζήτηση e-ΔΕ

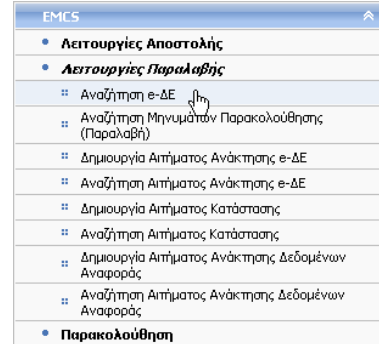


Δικαίωμα χρήσης έχουν Τελωνιακοί Υπάλληλοι με ρόλο που επιτρέπει την αναζήτηση e-ΔΕ.

Από το βασικό ή το δυναμικό μενού, επιλέξτε:

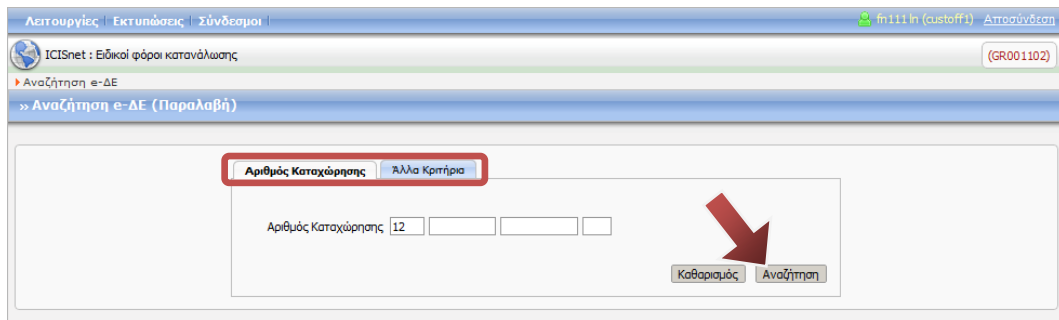
➤ **EMCS** → **Λειτουργίες Παραλαβής** → **Αναζήτηση e-ΔΕ**

- Εμφανίζεται η οθόνη αναζήτησης e-ΔΕ (Παραλαβή).



Εάν θέλετε να πραγματοποιήσετε ανεύρεση μιας συγκεκριμένης **e-ΔΕ**, εισάγετε τον **Αριθμό Καταχώρησης** και πατήστε **Αναζήτηση**.

Εάν θέλετε να βρείτε περισσότερες από μία **e-ΔΕ** που να ικανοποιούν κοινά κριτήρια ή δεν γνωρίζετε τον **Αριθμό Καταχώρησης**, πατήστε **Άλλα Κριτήρια**, επιλέξτε τα κριτήρια που ανταποκρίνονται στις απαιτήσεις σας και πατήστε **Αναζήτηση**.



Οθόνη 27: e-ΔΕ (Παραλαβή) - Αναζήτηση

Η οθόνη θα εμφανίσει ένα ή περισσότερα αποτελέσματα, ανάλογα με τις επιλογές σας. Για να εμφανίσετε μια **e-ΔΕ**, πατήστε το αντίστοιχο πεδίο **Προβολή** κάτω από τη στήλη **Ενέργειες**.

Αριθμός Καταχώρησης +	Ημερ/νία Αποστολής +	Κατάσταση	Αρμόδιο Τελωνείο	Ενέργειες
11EL0011020000001007	18/05/2011 17:55:24	Καταχωρημένο	ΝΑΙ	Προβολή
11EL0011020000000973	29/03/2011 11:01:12	Καταχωρημένο	ΝΑΙ	Προβολή
11EL0011020000000947	15/03/2011 16:41:13	Καταχωρημένο	ΝΑΙ	Προβολή
11EL0011020000000931	15/03/2011 16:29:38	Καταχωρημένο	ΝΑΙ	Προβολή
11EL0011020000000926	15/03/2011 16:27:19	Καταχωρημένο	ΝΑΙ	Προβολή
11EL0011020000000905	10/03/2011 15:34:42	Καταχωρημένο	ΝΑΙ	Προβολή
11EL0011020000000850	03/02/2011 15:30:53	Καταχωρημένο	ΝΑΙ	Προβολή
11EL0011020000000823	28/01/2011 10:31:05	Καταχωρημένο	ΝΑΙ	Προβολή
11EL0011020000000818	25/01/2011 16:21:32	Καταχωρημένο	ΝΑΙ	Προβολή
11EL0011020000000802	25/01/2011 15:56:12	Καταχωρημένο	ΝΑΙ	Προβολή
11EL0011020000000799	25/01/2011 15:29:13	Καταχωρημένο	ΝΑΙ	Προβολή
11EL0011020000000783	25/01/2011 15:05:32	Καταχωρημένο	ΝΑΙ	Προβολή
11EL0011020000000778	25/01/2011 14:45:42	Καταχωρημένο	ΝΑΙ	Προβολή
11EL0011020000000762	25/01/2011 12:38:12	Καταχωρημένο	ΝΑΙ	Προβολή
11EL0011020000000757	24/01/2011 16:20:02	Καταχωρημένο	ΝΑΙ	Προβολή
11EL0011020000000741	24/01/2011 16:08:48	Καταχωρημένο	ΝΑΙ	Προβολή
11EL0011020000000736	24/01/2011 13:21:58	Καταχωρημένο	ΝΑΙ	Προβολή
11EL0011020000000715	24/01/2011 12:58:38	Καταχωρημένο	ΝΑΙ	Προβολή
11EL0011020000000700	24/01/2011 12:42:31	Καταχωρημένο	ΝΑΙ	Προβολή
11EL0011020000000696	24/01/2011 12:16:16	Καταχωρημένο	ΝΑΙ	Προβολή

Γραμμές ανα σελίδα: 20

Οθόνη 28: e-ΔΕ (Παραλαβή) - Αποτελέσματα αναζήτησης

Η οθόνη προβολής της e-ΔΕ αποτελείται, όπως μπορείτε να δείτε και από τη σχετική εικόνα, από τις εξής βασικές ενότητες: **Βασικά Στοιχεία, Στοιχεία Αποστολής, Στοιχεία Προορισμού, Στοιχεία Μεταφοράς, Στοιχεία Εγγύησης, Στοιχεία Προϊόντων.**

Από την οθόνη αυτή μπορείτε επίσης να δείτε το **Ιστορικό** των τροποποιήσεων και **Σχετικά Μηνύματα** της e-ΔΕ, καθώς και να εκτελέσετε μια σειρά από **Ενέργειες**.

Λειτουργίες | Εκτυπώσεις | Σύνδεσμοι | fn1111n (custoff1) | Αποσύνδεση

ICISnet : Ειδικό φόρο κατανάλωσης (GR001102)

Αναζήτηση e-ΔΕ ▶ Προβολή e-ΔΕ

» Επικεφαλίδα e-ΔΕ (Παραλαβή)

Σχετικά Μηνύματα | Ιστορικό | Ενέργειες

Αριθμός Καταχώρησης: 11-EL001102-000000100-7 Εκδόχη: 1 Διαδοχικός Αριθμός: 1 Κατάσταση: Καταχωρημένο **Εκπρόθεσμο**
 Ημερ/νία και Ώρα Επικύρωσης: 18/05/2011 17:55:22 Ημερ/νία και Ώρα Επικύρωσης Αλλαγής: 18/05/2011 17:55:22

Βασικά Στοιχεία | Στοιχεία Αποστολής | Στοιχεία Προορισμού | Στοιχεία Μεταφοράς | Στοιχεία Εγγύησης | Στοιχεία Προϊόντων

Τοπικός Αριθμός Αναφοράς (LRN) Κωδικός Προορισμού Destination - Tax wareh

Αριθμός Τιμολογίου Οργάνωση Μεταφοράς Consignor

Ημερομηνία Τιμολογίου Διάρκεια Μεταφοράς

Κωδικός Προέλευσης Origin - Tax warehouse

Ημερομηνία Αποστολής

Ώρα Αποστολής

Οθόνη 29: e-ΔΕ (Παραλαβή) - Προβολή

Ενέργειες

Δημιουργία Αναφοράς Παραλαβής

Σας επιτρέπει να δημιουργήσετε μια αναφορά παραλαβής για το Δηλωτικό. Εισάγετε τα σχετικά στοιχεία στις ενότητες **Αναφορά Παραλαβής** και **Στοιχεία Επικοινωνίας** και πατήστε **Υποβολή**. Ένα σχετικό μήνυμα σας ενημερώνει για την επιτυχή έκβαση της ενέργειας.

Λειτουργίες | Εκτυπώσεις | Σύνδεσμοι | m111 ln (custoff1) Αποσύνδεση

ICISnet : Ειδικό φόρο κατανάλωσης

Αναζήτηση e-ΔΕ > Προβολή e-ΔΕ > Δημιουργία Αναφοράς Παραλαβής

» Δημιουργία Αναφοράς Παραλαβής (Παραλαβή) Υποβολή

Αριθμός Καταχώρησης: 11-EL001102-0000000100-7 Εκδοχή: 1 Διαδοχικός Αριθμός: 1 Κατάσταση: Καταχωρημένο Εκπρόθεσμο
 Ημερ/νία και Ώρα Επικύρωσης: 18/05/2011 17:55:22 Ημερ/νία και Ώρα Επικύρωσης Αλλαγής: 18/05/2011 17:55:22

Αναφορά Παραλαβής | Στοιχεία Επικοινωνίας

Αναφορά Παραλαβής

Ημερομηνία Αφίξης Προϊόντων Ε.Φ.Κ. 15/05/2012

Συνολικό Αποτέλεσμα Παραλαβής

Συμπληρωματικές Πληροφορίες

Γλώσσα

1 από 1

Σύνολο Δεδομένων ανά Προϊόν

A/A Στίχου

Κωδικός Προϊόντος Ε.Φ.Κ.

Ποσότητα

Ενδειξη Ελλείματος ή Πλεονάσματος

Διαπιστωθέν Έλλειμα ή Πλεόνασμα

Απορριπτέα Ποσότητα

Λόγοι Απορριψής Στίχων

Λόγος

Συμπληρωματικές Πληροφορίες

Γλώσσα

Οθόνη 30: Αναφορά Παραλαβής (Παραλαβή) – Δημιουργία

Λόγοι Καθυστερήσης Παράδοσης

Σας επιτρέπει να καταχωρήσετε τους λόγους καθυστέρησης παράδοσης του Δηλωτικού. Εισάγετε τα σχετικά στοιχεία και πατήστε **Υποβολή**.

Λειτουργίες | Εκτυπώσεις | Σύνδεσμοι | m111 ln (custoff1) Αποσύνδεση

ICISnet : Ειδικό φόρο κατανάλωσης

Αναζήτηση e-ΔΕ > Προβολή e-ΔΕ > Λόγοι Καθυστερήσης Παράδοσης

» Λόγοι Καθυστερήσης Παράδοσης - Δημιουργία (Παραλαβή) Υποβολή

Αριθμός Καταχώρησης: 11-EL001102-0000000100-7 Εκδοχή: 1 Διαδοχικός Αριθμός: 1 Κατάσταση: Καταχωρημένο Εκπρόθεσμο
 Ημερ/νία και Ώρα Επικύρωσης: 18/05/2011 17:55:22 Ημερ/νία και Ώρα Επικύρωσης Αλλαγής: 18/05/2011 17:55:22

Βασικά Στοιχεία

Στοιχείο Αναγνώρισης Υποβάλλοντα EL10000010276

Τύπος Υποβάλλοντος Προσώπου 2 Consignee

Κωδικός Επεξηγήσεων

Συμπληρωματικές Πληροφορίες

Γλώσσα

Ρόλος Μηνύματος Explanation on delay for giving destination

Οθόνη 31: Λόγοι Καθυστερήσης Παράδοσης (Παραλαβή) – Δημιουργία

Υποβολή Ειδοποίησης

Σας επιτρέπει να υποβάλετε μια ειδοποίηση για το Δηλωτικό. Εισάγετε τα σχετικά στοιχεία και πατήστε **Καταχώρηση**.

Λειτουργίες | Εκτυπώσεις | Σύνδεσμοι | m1111n (custo...) Αποσύνδεση

ICISnet : Ειδικό φόρο κατανάλωσης (GR001102)

Αναζήτηση e-ΔΕ ▶ Προβολή e-ΔΕ ▶ Ειδοποιήσεις

» Υποβολή Ειδοποίησης (Παραλαβή) Καταχώρηση

Αριθμός Καταχώρησης: 11-EL001102-0000000100-7 **Εκδοχή:** 1 **Διαδοχικός Αριθμός:** 1 **Κατάσταση:** Καταχωρημένο **Εκπρόθεσμο**
Ημερ/νία και Ώρα Επικύρωσης: 18/05/2011 17:55:22 **Ημερ/νία και Ώρα Επικύρωσης Αλλαγής:** 18/05/2011 17:55:22

Τελενείο Παραλαβής: GR001102 ΤΕΛΕΥΣΙΝΑΣ

Στοιχεία e-ΔΕ

Αριθμός Καταχώρησης e-ΔΕ: 11EL00110200000001007
 Διαδοχικός Αριθμός: 1

Τύπος

Τύπος Ενέργειας:
 Ημερ/νία Ενέργειας:

Παραλήπτης

Αριθμός Αναγνώρισης: EL10000010276
 Επωνυμία: AWK name
 Οδός: AWK CE1 street name
 Αριθμός: 307
 Τ.Κ.: 15122
 Πόλη: AWK CE1 city
 Γλώσσα: en Αγγλική

«« 1 από 1 »»

Λόγοι Απόρριψης/Ειδοποίησης

Απολογία:

Οθόνη 32: Ειδοποίηση (Παραλαβή) - Υποβολή

Υποβολή Αναφοράς Ελέγχου

Σας επιτρέπει να υποβάλετε μια αναφορά ελέγχου για το Δηλωτικό. Εισάγετε τα σχετικά στοιχεία στις ενότητες **Βασικά Στοιχεία** και **Λεπτομέρειες Αναφοράς** και πατήστε **Υποβολή**. Ένα σχετικό μήνυμα σας ενημερώνει για την επιτυχή έκβαση της ενέργειας.

Λειτουργίες | Εκτυπώσεις | Σύνδεσμοι | m1111n (custo...) Αποσύνδεση

ICISnet : Ειδικό φόρο κατανάλωσης (GR001102)

Αναζήτηση e-ΔΕ ▶ Προβολή e-ΔΕ ▶ Υποβολή Αναφοράς Ελέγχου

» Υποβολή Αναφοράς Ελέγχου (Παραλαβή) Υποβολή

Αριθμός Καταχώρησης: 11-EL001102-0000000100-7 **Εκδοχή:** 1 **Διαδοχικός Αριθμός:** 1 **Κατάσταση:** Καταχωρημένο **Εκπρόθεσμο**
Ημερ/νία και Ώρα Επικύρωσης: 18/05/2011 17:55:22 **Ημερ/νία και Ώρα Επικύρωσης Αλλαγής:** 18/05/2011 17:55:22

Βασικά Στοιχεία **Λεπτομέρειες Αναφοράς**

Αριθμός Αναφοράς Ελέγχου: Αριθμός Καταχώρησης e-ΔΕ: 11EL00110200000001007 Διαδοχικός Αριθμός: 1

Στοιχεία Γραφείου Ελέγχου

Τελενείο Ελέγχου:

Όνομα Γραφείου: Διεύθυνση: Αριθμός:

Τ.Κ.: Πόλη:

Χώρα: Τηλέφωνο:

E-mail: Fax:

Γλώσσα:

Οθόνη 33: Αναφορά Ελέγχου (Παραλαβή) - Υποβολή

Υποβολή Αναφοράς Συμβάντος

Σας επιτρέπει να υποβάλετε μια αναφορά συμβάντος για το Δηλωτικό. Εισάγετε τα σχετικά στοιχεία στις ενότητες **Βασικά Στοιχεία** και **Στοιχεία Μεταφοράς**.

Εάν επιθυμείτε να εισάγετε ένα ή περισσότερα ευρήματα, επιστρέψτε στην ενότητα **Βασικά Στοιχεία** και πατήστε **Προσθήκη Νέου Ευρήματος**. Ειδάλλως, πατήστε **Υποβολή**.

Λειτουργίες | Εκτιμήσεις | Σύνδεσμοι | m1111n (custoff1) Αποσύνδεση

ICISnet : Ειδικό φόρο κατανάλωσης (GR001102)

Αναζήτηση e-ΔΕ ▶ Προβολή e-ΔΕ ▶ Υποβολή Αναφοράς Συμβάντος

» Υποβολή Αναφοράς Συμβάντος (Παραλαβή) Υποβολή

Αριθμός Καχώρησης: 11-EL001102-0000000100-7 **Εκδοχή:** 1 **Διαδοχικός Αριθμός:** 1 **Κατάσταση:** Καταχωρημένο **Εκπρόθεσμο**

Ημερ/νία και Ώρα Επικύρωσης: 18/05/2011 17:55:22 **Ημερ/νία και Ώρα Επικύρωσης Αλλαγής:** 18/05/2011 17:55:22

Βασικά Στοιχεία | Στοιχεία Μεταφοράς

Αριθμός Καχώρησης e-ΔΕ: 11EL00110200000001007 | Διαδοχικός Αριθμός: 1

Αριθμός Αναφοράς Συμβάντος: | Αριθμός Υποβολής Αναφοράς: EL2514

Τελωνείο: | Κράτος Μέλος Συμβάντος: |

Στοιχεία Συμβάντος

Ημερ/νία: | Τύπος: | Αναγνωριστικό Υπαλλήλου: |

Γλώσσα: | Αλλαγή Οργάνωσης Μεταφοράς: | Πρόσωπο που υποβάλλει: |

Κωδικός: | Συμπλ. Πληροφορίες: |

Γλώσσα: | Γλώσσα: |

1 από 1

Διαπιστώσεις Συμβάντος ανά Στίχο

Τύπος: | A/A Στίχου: |

Σχετική Πληροφορία: | Ενδειξη Ελλείματος/Πλεονάσματος: |

Γλώσσα: | Ποσότητα Ελλείματος/Πλεονάσματος: |

Προσθήκη Νέου Ευρήματος

A/A	Αρχή Έκδοσης	Κωδικός Ευρήματος	Αναφορά Ευρήματος	Συμπλ. Πληροφορίες Ευρήματος	Έχει υποβληθεί αρχείο	Όνομα Αρχείου	Ενέργειες

Γραμμές ανα σελίδα: 20

Οθόνη 34: Αναφορά Συμβάντος (Παραλαβή) - Υποβολή

Εισάγετε τα στοιχεία και πατήστε **Επιστροφή** για να καταχωρήσετε το εύρημα και να επιστρέψετε στην οθόνη **Προβολής Αναφοράς Συμβάντος**.

Λειτουργίες | Εκτιμήσεις | Σύνδεσμοι | m1111n (custoff1) Αποσύνδεση

ICISnet : Ειδικό φόρο κατανάλωσης (GR001102)

Αναζήτηση e-ΔΕ ▶ Προβολή e-ΔΕ ▶ Υποβολή Αναφοράς Συμβάντος

» Εύρημα Αναφοράς 1 Επιστροφή

Αρχή Έκδοσης: |

Γλώσσα: |

Κωδικός Ευρήματος: |

Αναφορά Ευρήματος: |

Γλώσσα: |

Συμπλ. Πληροφορίες Ευρήματος: |

Γλώσσα: |

Αποτύπωση Απόδειξης

+ Add...

Οθόνη 35: Αναφορά Συμβάντος – Εύρημα Αναφοράς

Όπως μπορείτε να δείτε, στο κάτω μέρος της οθόνης **Υποβολής Αναφοράς Συμβάντος**, εμφανίζεται μια συνοπτική εικόνα του ευρήματος που έχει προστεθεί.

Για να προσθέσετε ένα επιπλέον εύρημα, πατήστε **Προσθήκη Νέου Ευρήματος** και επαναλάβετε την ανωτέρω διαδικασία.

Μπορείτε επίσης να επεξεργαστείτε ή/και να διαγράψετε τα ευρήματα που έχετε δημιουργήσει, πατώντας **Επεξεργασία** ή **Διαγραφή** αντίστοιχα, δίπλα από κάθε εύρημα.

Αφού ολοκληρώσετε τη δημιουργία των ευρημάτων, πατήστε **Υποβολή**. Εφόσον η καταχώρηση είναι επιτυχής, εμφανίζεται σχετικό μήνυμα επιβεβαίωσης.

Υποβολή Αίτησης Διακοπής Κίνησης

Σας επιτρέπει να υποβάλετε μια αίτηση διακοπής κίνησης για το Δηλωτικό. Εισάγετε τα σχετικά στοιχεία και πατήστε **Καταχώρηση**.

The screenshot shows the web interface for submitting a request for suspension of movement. The browser address bar shows 'ICISnet : Είδικοί φόροι κατανάλωσης'. The page title is 'Υποβολή Αίτησης Διακοπής Κίνησης (Παραλαβή)'. The form contains the following fields:

- Αριθμός Καταχώρησης e-ΔΕ: 11EL001102000000100-7
- Εκδοχή: 1
- Διαδοχικός Αριθμός: 1
- Κατάσταση: Καταχωρημένο
- Εκπρόθεσμο
- Ημερ/νία και Ώρα Επικύρωσης: 18/05/2011 17:55:22
- Ημερ/νία και Ώρα Επικύρωσης Αλλαγής: 18/05/2011 17:55:22
- Αριθμός Καταχώρησης e-ΔΕ: 11EL0011020000001007
- Διαδοχικός Αριθμός: 1
- Συμπληρωματικές Πληροφορίες: [Empty text area]
- Γλώσσα: [Dropdown menu]
- Ημερ/νία και Ώρα Έκδοσης: [Calendar icon]
- Απολογία Διακοπής: [Dropdown menu]
- Τελωνείο: GR001102 Τ.ΕΛΕΥΣΙΝΑΣ
- Αναγνωριστικό Υπαλλήλου: [Empty text field]
- Εκθεση Ελέγχου: Αριθμός Αναφοράς: [Input field]
- Εκθεση Συμβάντος: Αριθμός Αναφοράς: [Input field]

Οθόνη 36: Αίτηση Διακοπής Κίνησης (Παραλαβή) - Υποβολή

Εκτύπωση Παραστατικού

Σας επιτρέπει να εκτυπώσετε το Δηλωτικό.

3.2 Αναζήτηση Μηνυμάτων Παρακολούθησης (Παραλαβή)

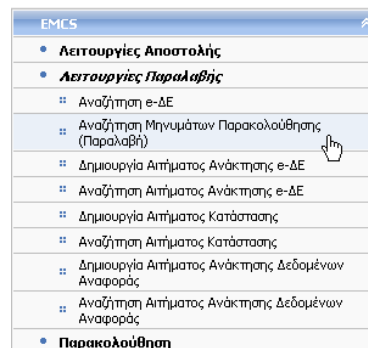


Δικαίωμα χρήσης έχουν Τελωνιακοί Υπάλληλοι με ρόλο που επιτρέπει την αναζήτηση Μηνυμάτων Παρακολούθησης.

Από το βασικό ή το δυναμικό μενού, επιλέξτε:

➤ EMCS → Λειτουργίες Παραλαβής → Αναζήτηση Μηνυμάτων Παρακολούθησης (Παραλαβή)

- Εμφανίζεται η οθόνη αναζήτησης Μηνυμάτων Παρακολούθησης (Παραλαβή).



Εάν θέλετε να πραγματοποιήσετε ανεύρεση των **Μηνυμάτων Παρακολούθησης** που αφορούν έναν συγκεκριμένο **Αριθμό Καταχώρησης e-ΔΕ**, εισάγετε τον σχετικό αριθμό και πατήστε **Αναζήτηση**.

Εάν θέλετε να βρείτε περισσότερα από ένα **Μηνύματα Παρακολούθησης** που να ικανοποιούν άλλα κοινά κριτήρια ή δεν γνωρίζετε τον **Αριθμό Καταχώρησης e-ΔΕ**, επιλέξτε τα κριτήρια που ανταποκρίνονται στις απαιτήσεις σας και πατήστε **Αναζήτηση**.

Οθόνη 37: Μηνύματα Παρακολούθησης (Παραλαβή) - Αναζήτηση

Η οθόνη θα εμφανίσει ένα ή περισσότερα αποτελέσματα, ανάλογα με τις επιλογές σας.

Αιταουργίες | Εκτυπώσεις | Σύνδεσμοι | fi1111n (custoff1) Απασφάλιση

ICISnet : Είδηφοι κατανάλωσης (GR001102)

Αναζήτηση Μηνυμάτων Παρακολούθησης

>> Αναζήτηση Μηνυμάτων Παρακολούθησης (Παραλαβή)

Αριθμός Καταχώρησης e-ΔΕ

Τύπος Μηνύματος

Ημερ/νία Από Ημερ/νία Έως

Αριθμός Καταχώρησης	Τύπος	Αναγνωριστικό Μηνύματος
10BGG9Y13CU70003CWD58	Αναφορά Ελέγχου	EL2012000001090
11EL00110200000001162	Αναφορά Συμβάντος	SG83KKUJZSEV4FU9
11EL00110200000001178	Αναφορά Συμβάντος	KL4H2L7M84B3ZR8
11EL00110200000001178	Αναφορά Συμβάντος	OFFYKWCBTYHTOH9
11EL00110200000000989	Αναφορά Συμβάντος	IR9NR40QP1JSH550
10BGG9Y13CU70003CWD58	Αναφορά Συμβάντος	EL20120000000857
10BGG9Y13CU70003CWD58	Αναφορά Συμβάντος	EL20120000000838
10BGG9Y13CU70003CWD58	Αναφορά Συμβάντος	EL20120000000823
11EL00110200000001178	Αναφορά Συμβάντος	NIZEDUNLD9A2N817
11EL00110200000000968	Αναφορά Συμβάντος	JETPPS1ZY2JSP3Y4
10BGG9Y13CU70003CWD58	Αναφορά Συμβάντος	
11EL00110200000001178	Αναφορά Συμβάντος	RMWDX0ESARVLJ3Z4
10GR00000200001599000	Αναφορά Συμβάντος	RTB8VFG9MSEJTIH8
11EL00110200000000700	Μήνυμα Διακοπής Κίνησης	

Γραμμές ανα σελίδα:

Θόνη 38: Μηνύματα Παρακολούθησης (Παραλαβή) - Αποτελέσματα αναζήτησης

3.3 Δημιουργία Αιτήματος Ανάκτησης e-ΔΕ

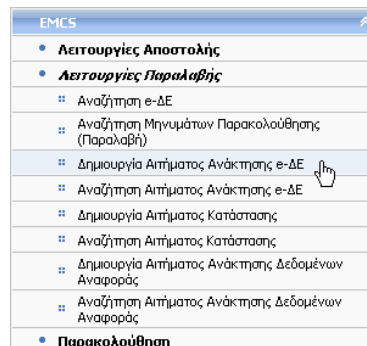


Δικαίωμα χρήσης έχουν Τελωνιακοί Υπάλληλοι με ρόλο που επιτρέπει τη δημιουργία Αιτήματος Ανάκτησης e-ΔΕ.

Από το βασικό ή το δυναμικό μενού, επιλέξτε:

➤ **EMCS → Λειτουργίες Παραλαβής → Δημιουργία Αιτήματος Ανάκτησης e-ΔΕ**

- Εμφανίζεται η οθόνη δημιουργίας Αιτήματος Ανάκτησης e-ΔΕ.



Εισάγετε τα σχετικά στοιχεία και πατήστε **Υποβολή**. Εφόσον η καταχώρηση είναι επιτυχής, εμφανίζεται σχετικό μήνυμα με τον αριθμό καταχώρησης.

Οθόνη 39: Αίτημα Ανάκτησης e-ΔΕ (Παραλαβή) – Δημιουργία

3.4 Αναζήτηση Αιτήματος Ανάκτησης e-ΔΕ

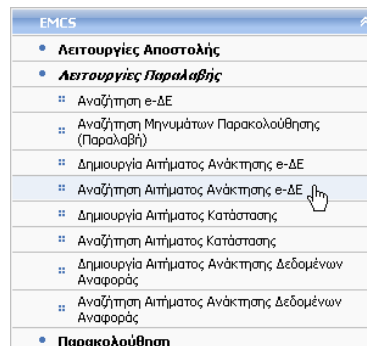


Δικαίωμα χρήσης έχουν Τελωνιακοί Υπάλληλοι με ρόλο που επιτρέπει την αναζήτηση Αιτήματος Ανάκτησης e-ΔΕ.

Από το βασικό ή το δυναμικό μενού, επιλέξτε:

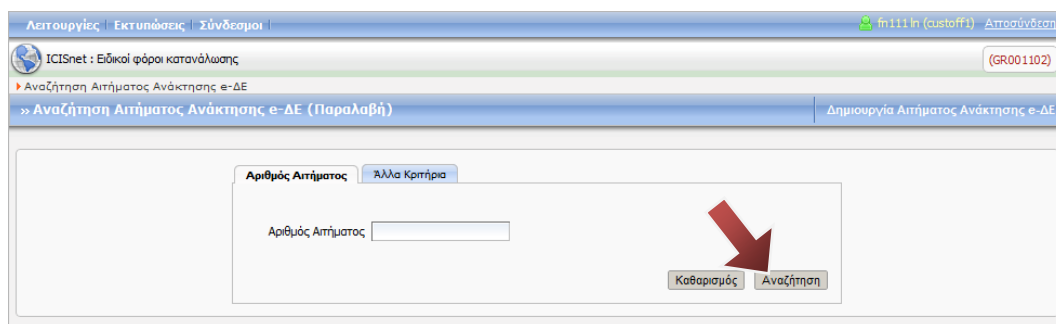
➤ **EMCS** → **Λειτουργίες Παραλαβής** → **Αναζήτηση Αιτήματος Ανάκτησης e-ΔΕ**

- Εμφανίζεται η οθόνη αναζήτησης Αιτήματος Ανάκτησης e-ΔΕ.



Εάν θέλετε να πραγματοποιήσετε ανεύρεση ενός συγκεκριμένου **Αιτήματος Ανάκτησης e-ΔΕ**, εισάγετε τον **Αριθμό Αιτήματος** και πατήστε **Αναζήτηση**.

Εάν θέλετε να βρείτε περισσότερα από ένα **Αιτήματα Ανάκτησης e-ΔΕ** που να ικανοποιούν κοινά κριτήρια ή δεν γνωρίζετε τον **Αριθμό Αιτήματος**, πατήστε **Άλλα Κριτήρια**, επιλέξτε τα κριτήρια που ανταποκρίνονται στις απαιτήσεις σας και πατήστε **Αναζήτηση**.



Οθόνη 40: Αίτημα Ανάκτησης e-ΔΕ (Παραλαβή) - Αναζήτηση

Η οθόνη θα εμφανίσει ένα ή περισσότερα αποτελέσματα, ανάλογα με τις επιλογές σας. Για να εμφανίσετε ένα **Αίτημα Ανάκτησης e-ΔΕ**, πατήστε το αντίστοιχο πεδίο **Προβολή** κάτω από τη στήλη **Ενέργειες**.

3.5 Δημιουργία Αιτήματος Κατάστασης

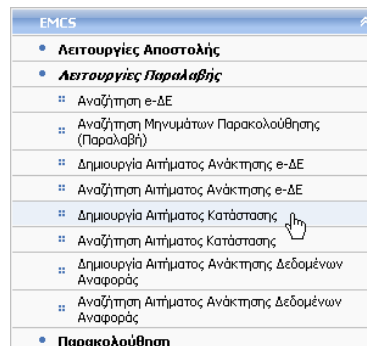


Δικαίωμα χρήσης έχουν Τελωνιακοί Υπάλληλοι με ρόλο που επιτρέπει τη δημιουργία Αιτήματος Κατάστασης.

Από το βασικό ή το δυναμικό μενού, επιλέξτε:

➤ **EMCS** → **Λειτουργίες Παραλαβής** → **Δημιουργία Αιτήματος Κατάστασης**

- Εμφανίζεται η οθόνη δημιουργίας Αιτήματος Κατάστασης.



Εισάγετε τα σχετικά στοιχεία και πατήστε **Υποβολή**. Εφόσον η καταχώρηση είναι επιτυχής, εμφανίζεται σχετικό μήνυμα με τον αριθμό καταχώρησης.

Οθόνη 42: Αίτημα Κατάστασης (Παραλαβή) – Δημιουργία

3.6 Αναζήτηση Αιτήματος Κατάστασης

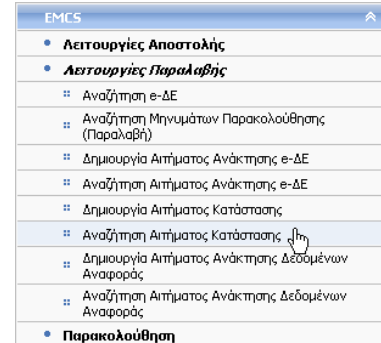


Δικαίωμα χρήσης έχουν Τελωνιακοί Υπάλληλοι με ρόλο που επιτρέπει την αναζήτηση Αιτήματος Κατάστασης.

Από το βασικό ή το δυναμικό μενού, επιλέξτε:

➤ **EMCS → Λειτουργίες Παραλαβής → Αναζήτηση Αιτήματος Κατάστασης**

- Εμφανίζεται η οθόνη αναζήτησης Αιτήματος Κατάστασης.




Εάν θέλετε να πραγματοποιήσετε ανεύρεση ενός συγκεκριμένου **Αιτήματος Κατάστασης**, εισάγετε τον σχετικό **Αριθμό Καταχώρησης** και πατήστε **Αναζήτηση**.

Εάν θέλετε να βρείτε περισσότερα από ένα **Αιτήματα Κατάστασης** που να ικανοποιούν κοινά κριτήρια ή δεν γνωρίζετε τον **Αριθμό Αιτήματος**, επιλέξτε τα κριτήρια που ανταποκρίνονται στις απαιτήσεις σας και πατήστε **Αναζήτηση**.

Οθόνη 43: Αίτημα Κατάστασης (Παραλαβή) - Αναζήτηση

Η οθόνη θα εμφανίσει ένα ή περισσότερα αποτελέσματα, ανάλογα με τις επιλογές σας. Για να εμφανίσετε ένα **Αίτημα Κατάστασης e-ΔΕ**, πατήστε το αντίστοιχο πεδίο **Προβολή** κάτω από τη στήλη **Ενέργειες**.

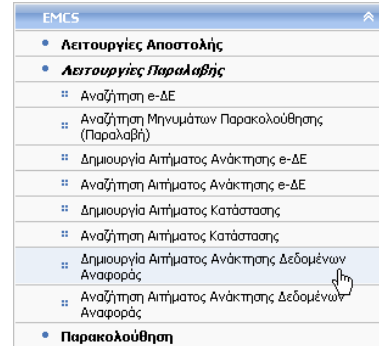
3.7 Δημιουργία Αιτήματος Ανάκτησης Δεδομένων Αναφοράς

 Δικαίωμα χρήσης έχουν Τελωνιακοί Υπάλληλοι με ρόλο που επιτρέπει τη δημιουργία Αιτήματος Ανάκτησης Δεδομένων Αναφοράς.

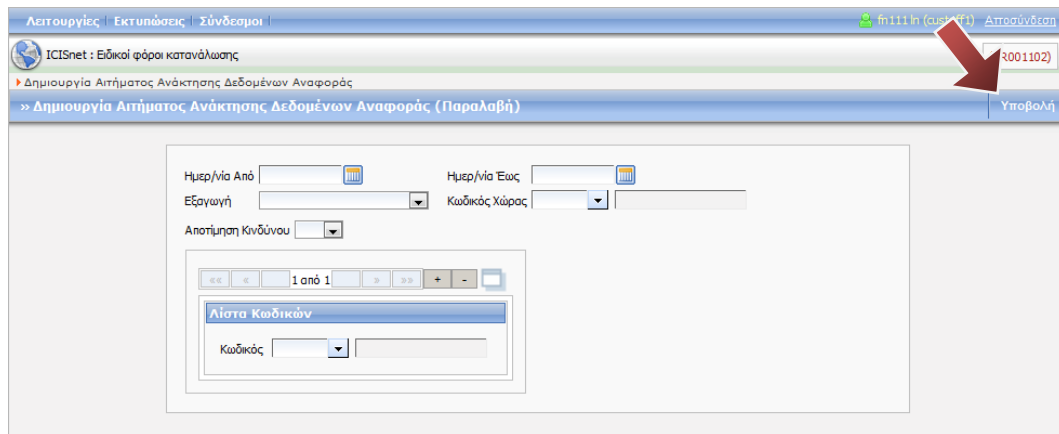
Από το βασικό ή το δυναμικό μενού, επιλέξτε:

➤ **EMCS** → **Λειτουργίες Παραλαβής** → **Δημιουργία Αιτήματος Ανάκτησης Δεδομένων Αναφοράς**

- Εμφανίζεται η οθόνη δημιουργίας Αιτήματος Ανάκτησης Δεδομένων Αναφοράς.



Εισάγετε τα σχετικά στοιχεία και πατήστε **Υποβολή**. Εφόσον η καταχώρηση είναι επιτυχής, εμφανίζεται σχετικό μήνυμα με τον αριθμό καταχώρησης.



Οθόνη 45: Αίτημα Ανάκτησης Δεδομένων Αναφοράς (Παραλαβή) – Δημιουργία

3.8 Αναζήτηση Αιτήματος Ανάκτησης Δεδομένων Αναφοράς

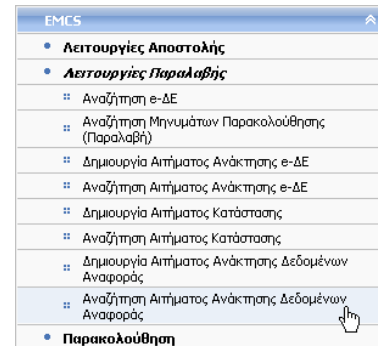


Δικαίωμα χρήσης έχουν Τελωνιακοί Υπάλληλοι με ρόλο που επιτρέπει την αναζήτηση Αιτήματος Ανάκτησης Δεδομένων Αναφοράς.

Από το βασικό ή το δυναμικό μενού, επιλέξτε:

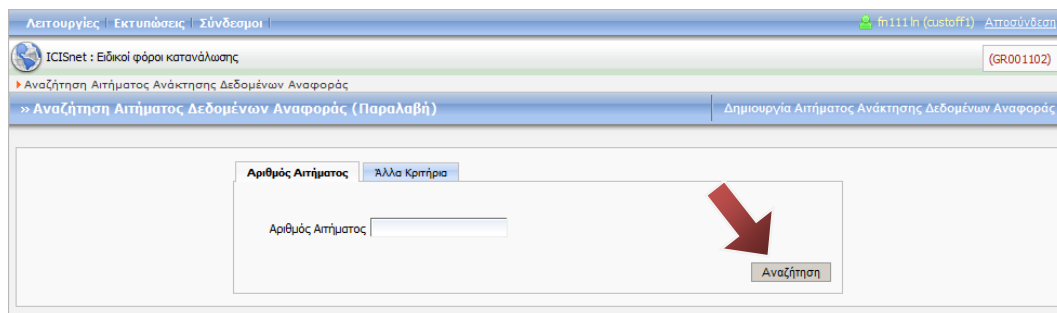
➤ **EMCS** → **Λειτουργίες Παραλαβής** → **Αναζήτηση Αιτήματος Ανάκτησης Δεδομένων Αναφοράς**

- Εμφανίζεται η οθόνη αναζήτησης Αιτήματος Ανάκτησης Δεδομένων Αναφοράς.



Εάν θέλετε να πραγματοποιήσετε ανεύρεση ενός συγκεκριμένου **Αιτήματος Ανάκτησης Δεδομένων Αναφοράς**, εισάγετε τον **Αριθμό Αιτήματος** και πατήστε **Αναζήτηση**.

Εάν θέλετε να βρείτε περισσότερα από ένα **Αιτήματα Ανάκτησης Δεδομένων Αναφοράς** που να ικανοποιούν κοινά κριτήρια ή δεν γνωρίζετε τον **Αριθμό Αιτήματος**, πατήστε **Άλλα Κριτήρια**, επιλέξτε τα κριτήρια που ανταποκρίνονται στις απαιτήσεις σας και πατήστε **Αναζήτηση**.



Οθόνη 46: Αίτημα Ανάκτησης Δεδομένων Αναφοράς (Παραλαβή) - Αναζήτηση

Η οθόνη θα εμφανίσει ένα ή περισσότερα αποτελέσματα, ανάλογα με τις επιλογές σας. Για να εμφανίσετε ένα **Αίτημα Ανάκτησης Δεδομένων Αναφοράς**, πατήστε το αντίστοιχο πεδίο **Προβολή** κάτω από τη στήλη **Ενέργειες**.

Λειτουργίες | Εκτιμώσεις | Σύνδεσμοι | fn1111h (custoff1) [Αποσύνδεση](#)

ICISnet : Ειδικό φόρο κατανάλωσης (GR001102)

Αναζήτηση Αιτήματος Ανάκτησης Δεδομένων Αναφοράς

» Αναζήτηση Αιτήματος Δεδομένων Αναφοράς (Παραλαβή) | Δημιουργία Αιτήματος Ανάκτησης Δεδομένων Αναφοράς

Αριθμός Αιτήματος [Άλλα Κριτήρια](#)

Αριθμός Αιτήματος

Αριθμός Αιτήματος ±	Ημερ/νία Αποδοχής ±	Απάντηση	Ενέργειες
12NDEAGR000000000000000000000000006438354001	25/10/2012 14:40:26	ΟΧΙ	Προβολή

Γραμμές ανά σελίδα:

Οθόνη 47: Αίτημα Ανάκτησης Δεδομένων Αποστολής (Αποστολή) - Αποτελέσματα αναζήτησης

4. Παρακολούθηση

4.1 Υποβολή Αίτησης Διακοπής Κίνησης

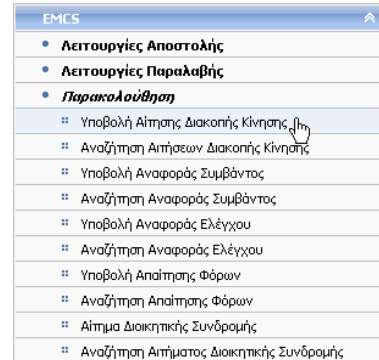


Δικαίωμα χρήσης έχουν Τελωνιακοί Υπάλληλοι με ρόλο που επιτρέπει την υποβολή Αίτησης Διακοπής Κίνησης.

Από το βασικό ή το δυναμικό μενού, επιλέξτε:

➤ **EMCS → Παρακολούθηση → Υποβολή Αίτησης Διακοπής Κίνησης**

- Εμφανίζεται η οθόνη υποβολής Αίτησης Διακοπής Κίνησης.



Εισάγετε τα σχετικά στοιχεία και στη συνέχεια πατήστε **Καταχώρηση**. Εφόσον η καταχώρηση είναι επιτυχής, εμφανίζεται σχετικό μήνυμα με τον αριθμό καταχώρησης.

Αριθμός Καταχώρησης e-ΔΕ Διαδοχικός Αριθμός

Συμπληρωματικές Πληροφορίες

Γλώσσα

Ημερ/νία και Ώρα Έκδοσης

Αιτιολογία Διακοπής

Τελωνείο GR001102 Τ.ΕΛΕΥΣΙΝΑΣ


Αναγνωριστικό Υπαλλήλου

Εκθεση Ελέγχου
Αριθμός Αναφοράς

Εκθεση Συμβάντος
Αριθμός Αναφοράς

Οθόνη 48: Αίτηση Διακοπής Κίνησης – Υποβολή

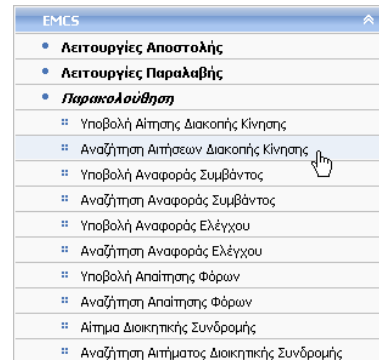
4.2 Αναζήτηση Αιτήσεων Διακοπής Κίνησης

 Δικαίωμα χρήσης έχουν Τελωνιακοί Υπάλληλοι με ρόλο που επιτρέπει την αναζήτηση Αιτήσεων Διακοπής Κίνησης.

Από το βασικό ή το δυναμικό μενού, επιλέξτε:

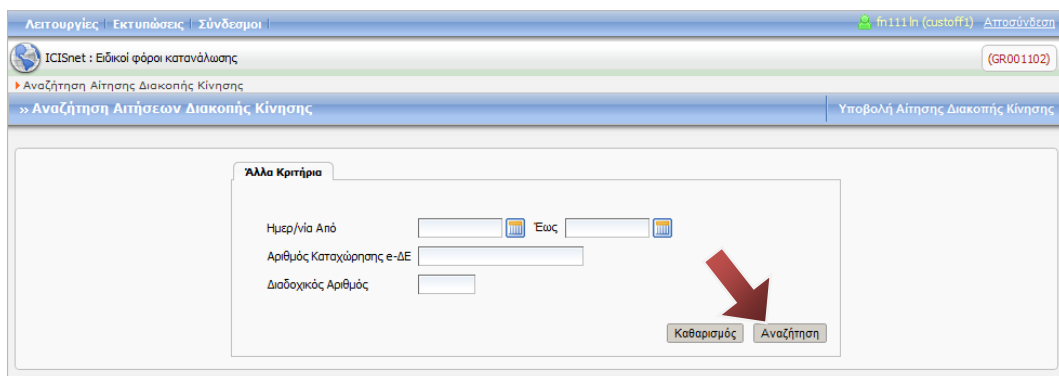
➤ **EMCS → Παρακολούθηση → Αναζήτηση Αιτήσεων Διακοπής Κίνησης**

- Εμφανίζεται η οθόνη αναζήτησης Αιτήσεων Διακοπής Κίνησης.



Εάν θέλετε να πραγματοποιήσετε ανεύρεση μιας συγκεκριμένης **Αίτησης Διακοπής Κίνησης**, εισάγετε τον σχετικό **Αριθμό Καταχώρησης e-ΔΕ** και, προαιρετικά, τον **Διαδοχικό Αριθμό** και πατήστε **Αναζήτηση**.

Εάν θέλετε να βρείτε περισσότερες από μία Αιτήσεις Διακοπής Κίνησης που να αφορούν συγκεκριμένη περίοδο, επιλέξτε τις επιθυμητές ημερομηνίες (**Από / Έως**) και πατήστε **Αναζήτηση**.



Οθόνη 49: Αίτηση Διακοπής Κίνησης - Αναζήτηση

Η οθόνη θα εμφανίσει ένα ή περισσότερα αποτελέσματα, ανάλογα με τις επιλογές σας. Για να εμφανίσετε μια **Αίτηση Διακοπής Κίνησης**, πατήστε το αντίστοιχο πεδίο **Προβολή** κάτω από τη στήλη **Ενέργειες**.

Αριθμός Καταχώρησης e-ΔΕ	Διαδοχικός Αριθμός	Ημερ/νία και Ώρα Έκδοσης	Ενέργειες
12EL00000100000000701	1	02/03/2012 00:00:00	Προβολή
12EL00000100000000173	1	29/02/2012 00:00:00	Προβολή
12EL00000100000000358	1	29/02/2012 00:00:00	Προβολή
12EL00000100000000384	1	29/02/2012 00:00:00	Προβολή
12EL00000100000000240	1	29/02/2012 00:00:00	Προβολή
12EL00000100000000065	1	29/02/2012 00:00:00	Προβολή
12EL00000100000000548	1	29/02/2012 00:00:00	Προβολή
11EL00000200000000520	4	29/02/2012 00:00:00	Προβολή
11EL00000200000000264	1	29/02/2012 00:00:00	Προβολή
11EL00110200000000700	1	24/02/2012 00:00:00	Προβολή
12EL00000100000000640	1	24/02/2012 00:00:00	Προβολή
12EL00000100000000466	1	10/02/2012 00:00:00	Προβολή
12EL00000100000000450	1	10/02/2012 00:00:00	Προβολή
12EL00000100000000445	1	10/02/2012 00:00:00	Προβολή
10ES10000000000000000	1	09/02/2012 00:00:00	Προβολή
12EL00000100000000147	1	09/02/2012 00:00:00	Προβολή
12EL00000100000000300	1	09/02/2012 00:00:00	Προβολή
12EL00000100000000390	1	09/02/2012 00:00:00	Προβολή
12EL00000100000000050	1	09/02/2012 00:00:00	Προβολή
12EL00000100000000050	1	09/02/2012 00:00:00	Προβολή

Γραμμές ανα σελίδα: 20

Οθόνη 50: Αίτηση Διακοπής Κίνησης - Αποτελέσματα αναζήτησης

4.3 Υποβολή Αναφοράς Συμβάντος

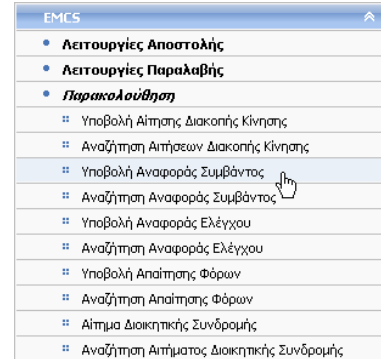


Δικαίωμα χρήσης έχουν Τελωνιακοί Υπάλληλοι με ρόλο που επιτρέπει την υποβολή Αναφοράς Συμβάντος.

Από το βασικό ή το δυναμικό μενού, επιλέξτε:

➤ **EMCS → Παρακολούθηση → Υποβολή Αναφοράς Συμβάντος**

- Εμφανίζεται η οθόνη υποβολής Αναφοράς Συμβάντος.



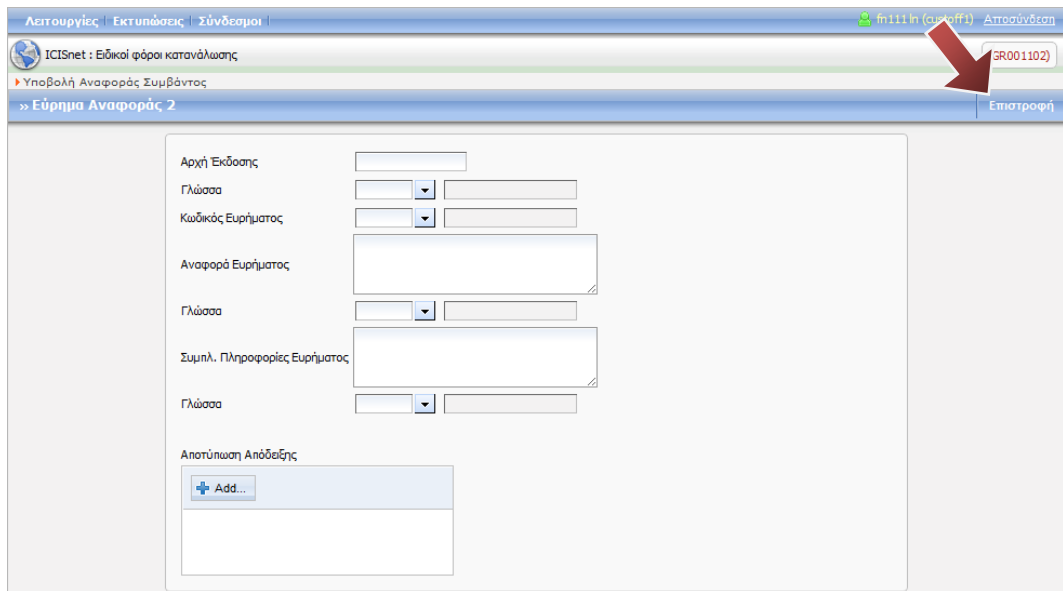
Εισάγετε τα σχετικά στοιχεία στις ενότητες **Βασικά Στοιχεία** και **Στοιχεία Μεταφοράς**.

Εάν επιθυμείτε να εισάγετε ένα ή περισσότερα ευρήματα, επιστρέψτε στην ενότητα **Βασικά Στοιχεία** και πατήστε **Προσθήκη Νέου Ευρήματος**. Ειδάλως, πατήστε **Υποβολή**.

Α/Α	Αρχή Έκδοσης	Κωδικός Ευρήματος	Αναφορά Ευρήματος	Συμπλ. Πληροφορίες Ευρήματος	Έχει υποβληθεί αρχείο	Όνομα Αρχείου	Ενέργειες
1					<input type="checkbox"/>		Επιθεώρηση Διαγραφή

Οθόνη 51: Αναφορά Συμβάντος – Υποβολή

Εισάγετε τα σχετικά στοιχεία και πατήστε **Επιστροφή** για την καταχώρηση του ευρήματος και την επιστροφή στην οθόνη **Υποβολής Αναφοράς Συμβάντος**.



Οθόνη 52: Αναφορά Συμβάντος – Εύρημα


Όπως μπορείτε να δείτε, στο κάτω μέρος της οθόνης **Υποβολής Αναφοράς Συμβάντος**, εμφανίζεται μια συνοπτική εικόνα του ευρήματος που έχει προστεθεί.

Για να προσθέσετε ένα επιπλέον εύρημα, πατήστε **Προσθήκη Νέου Ευρήματος** και επαναλάβετε την ανωτέρω διαδικασία.

Μπορείτε επίσης να επεξεργαστείτε ή/και να διαγράψετε τα ευρήματα που έχετε δημιουργήσει, πατώντας **Επεξεργασία** ή **Διαγραφή** αντίστοιχα, δίπλα από κάθε εύρημα.

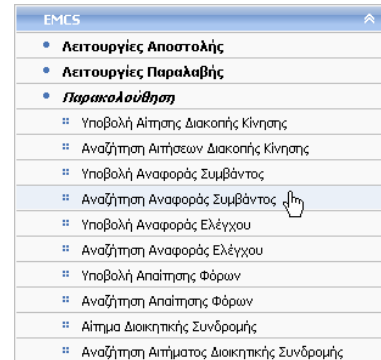
Αφού ολοκληρώσετε τη δημιουργία των ευρημάτων, πατήστε **Υποβολή**. Εφόσον η καταχώρηση είναι επιτυχής, εμφανίζεται σχετικό μήνυμα επιβεβαίωσης.

4.4 Αναζήτηση Αναφοράς Συμβάντος

 Δικαίωμα χρήσης έχουν Τελωνιακοί Υπάλληλοι με ρόλο που επιτρέπει την αναζήτηση Αναφοράς Συμβάντος.

Από το βασικό ή το δυναμικό μενού, επιλέξτε:

- **EMCS → Παρακολούθηση → Αναζήτηση Αναφοράς Συμβάντος**
 - Εμφανίζεται η οθόνη αναζήτησης Αναφοράς Συμβάντος.



Εάν θέλετε να πραγματοποιήσετε ανεύρεση μιας συγκεκριμένης **Αίτησης Διακοπής Κίνησης**, εισάγετε τον σχετικό **Αριθμό Καταχώρησης e-ΔΕ** και, προαιρετικά, τον **Διαδοχικό Αριθμό** και πατήστε **Αναζήτηση**.

Εάν θέλετε να βρείτε περισσότερες από μία Αιτήσεις Διακοπής Κίνησης που να αφορούν συγκεκριμένη περίοδο, επιλέξτε τις επιθυμητές ημερομηνίες (**Από / Έως**) και πατήστε **Αναζήτηση**.

Οθόνη 53: Αναφορά Συμβάντος - Αναζήτηση


Η οθόνη θα εμφανίσει ένα ή περισσότερα αποτελέσματα, ανάλογα με τις επιλογές σας. Για να εμφανίσετε μια **Αναφορά Συμβάντος**, πατήστε το αντίστοιχο πεδίο **Προβολή** κάτω από τη στήλη **Ενέργειες**.

Αριθμός Καταχώρησης e-ΔΕ ↓	Ημερ/νία Επικύρωσης ↓	Αριθμός Αναφοράς Συμβάντος ↓	Τύπος Μηνύματος	Ενέργειες
12FR00000000000000000001	04/04/2012 13:14:40	EL20120000001578	Αρχική	Προβολή
12GB00000000000000000002	04/04/2012 11:46:39	EL20120000001563	Αρχική	Προβολή
12FR00000000000000000001	29/03/2012 15:40:51	EL20120000001530	Αρχική	Προβολή
12GB00000000000000000001	29/03/2012 15:07:31	EL20120000001506	Αρχική	Προβολή
12FR00000000000000000001	19/03/2012 15:43:33	EL20120000001316	Αρχική	Προβολή
12GB00000000000000000002	19/03/2012 15:38:40	EL20120000001301	Αρχική	Προβολή
12GB00000000000000000001	19/03/2012 15:35:33	EL20120000001295	Αρχική	Προβολή
10GB875B4EAA7DDA6AE16	09/03/2012 13:07:46	EL20120000001219	Αρχική	Προβολή
09CYADC913B8DFA6F0000	05/03/2012 12:00:03	EL20120000001145	Αρχική	Προβολή
10BGG9Y13CU70003CWD58	15/02/2012 17:34:54	EL20120000000838	Αρχική	Προβολή
10BGG9Y13CU70003CWD58	15/02/2012 17:09:52		Αρχική	Προβολή
10BGG9Y13CU70003CWD58	15/02/2012 15:29:45	EL20120000000823	Αρχική	Προβολή
12GB00000100000001205	13/02/2012 13:35:19	EL20120000000798	Αρχική	Προβολή
11EL00110233000000968	31/01/2012 13:02:20	FP6LSB2CZREJM876	Αρχική	Προβολή
	24/01/2012 11:48:40	3ETPPS1ZY2USP3Y4	Συμπληρωματική	Προβολή
11EL0011020000001178	23/01/2012 15:34:44	NIZEDUNLD9A2N817	Αρχική	Προβολή
11EL00000100000000340	20/01/2012 14:36:44	ELA123456789GHI1	Αρχική	Προβολή
	20/01/2012 14:13:10	KLVIH2L7M84B38ZR8	Συμπληρωματική	Προβολή
11EL0011020000001178	20/01/2012 10:54:30	KLVIH2L7M84B38ZR8	Αρχική	Προβολή
10GR00000200001599000	20/01/2012 10:18:37	RTB8VFG9MSEJT1H8	Αρχική	Προβολή

Γραμμές ανα σελίδα: 20

Οθόνη 54: Αναφορά Συμβάντος - Αποτελέσματα αναζήτησης

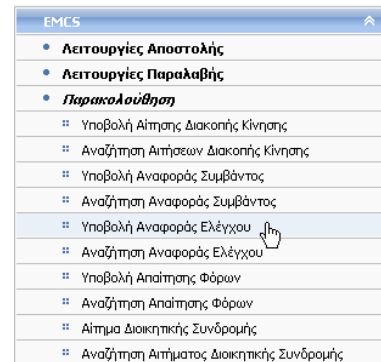
4.5 Υποβολή Αναφοράς Ελέγχου

 Δικαίωμα χρήσης έχουν Τελωνιακοί Υπάλληλοι με ρόλο που επιτρέπει την υποβολή Αναφοράς Ελέγχου.

Από το βασικό ή το δυναμικό μενού, επιλέξτε:

➤ **EMCS** → Παρακολούθηση → Υποβολή Αναφοράς Ελέγχου

- Εμφανίζεται η οθόνη υποβολής Αναφοράς Ελέγχου.



Εισάγετε τα σχετικά στοιχεία στην ενότητα **Βασικά Στοιχεία** και στη συνέχεια επιλέξτε την ενότητα **Λεπτομέρειες Αναφοράς**.

Οθόνη 55: Αναφορά Ελέγχου – Υποβολή

Εισάγετε τα σχετικά στοιχεία στις υποενότητες **Βασικά Στοιχεία** και **Συμπληρωματικά Στοιχεία**.

Εάν επιθυμείτε να εισάγετε ένα ή περισσότερα ευρήματα, επιστρέψτε στην υποενότητα **Βασικά Στοιχεία** και πατήστε **Προσθήκη Νέου Ευρήματος**. Ειδάλλως, πατήστε **Υποβολή**.

Λειτουργίες | Εκτυπώσεις | Σύνδεσμοι | m1111n (custoff1) Αποσύνδεση

ICISnet : Ειδικοί φόροι καταπόλησης (GR001102)

Υποβολή Αναφοράς Ελέγχου Υποβολή

Υποβολή Αναφοράς Ελέγχου

Βασικά Στοιχεία | Λεπτομέρειες Αναφοράς

Βασικά Στοιχεία | Συμπληρωματικά Στοιχεία

Ημερ/νία Ελέγχου
 Τόπος Ελέγχου
 Τύπος Ελέγχου
 Συμπληρωματική Πηγή Αναφοράς
 Στοιχεία Αναγνώρισης Υπαλλήλου
 Συμπέρασμα Ελέγχου
 Σχόλια

Γλώσσα Τόπου Ελέγχου
 Απία Ελέγχου
 Γλώσσα Συμπλ. Πηγής Αναφοράς
 Γλώσσα Ταυτότητας Υπαλλήλου
 Υποχρεωτικός Έλεγχος κατά την Αφίξη Σήμανση
 Γλώσσα Σχολίων

Πραγματοποιηθείσες Ενέργειες Ελέγχου
 Πραγματοποιημένη Ενέργεια Ελέγχου
 Άλλη Ενέργεια Ελέγχου
 Γλώσσα Άλλης Ενέργειας Ελέγχου

Διαπιστώσεις Ελέγχου
 Απολογία
 Συμπληρωματικές Πληροφορίες
 Γλώσσα Συμπλ. Πληροφοριών

Στοιχεία Μεταφοράς
 Κωδικός Μονάδος Μεταφοράς Ταυτότητα Μονάδος Μεταφοράς
 Χαρακτηριστικά Εμπορικής Σφραγίδας
 Πληροφορίες Σφραγίδας Γλώσσα Πληροφοριών Σφραγίδας
 Συμπληρωματικές Πληροφορίες Γλώσσα Συμπλ. Πληροφοριών

Προσθήκη Νέου Ευρήματος

A/A ◀ Αρχή Έκδοσης Κωδικός Ευρήματος Αναφορά Ευρήματος Συμπλ. Πληροφορίες Ευρήματος Έχει υποβληθεί αρχείο Όνομα Αρχείου Ενέργειες
 Γραμμές ανα σελίδα: 20

Οθόνη 56: Αναφορά Ελέγχου – Προσθήκη Νέου Ευρήματος

Εισάγετε τα σχετικά στοιχεία και πατήστε **Επιστροφή** για την καταχώρηση του ευρήματος και την επιστροφή στην οθόνη **Υποβολής Αναφοράς Ελέγχου**.

Λειτουργίες | Εκτυπώσεις | Σύνδεσμοι | mi111h (staff1) | [Αποσύνδεση](#)

ICISnet : Είδη φοροί κατανάλωσης

Υποβολή Αναφοράς Ελέγχου

GR001102

» Εύρημα Αναφοράς 1 | [Επιστροφή](#)

Αρχή Έκδοσης

Γλώσσα

Κωδικός Ευρήματος

Αναφορά Ευρήματος

Γλώσσα

Συμπλ. Πληροφορίες Ευρήματος

Γλώσσα

Αποτύπωση Απόδειξης

Οθόνη 57: Αναφορά Ελέγχου - Εύρημα

Όπως μπορείτε να δείτε, στο κάτω μέρος της οθόνης **Υποβολής Αναφοράς Ελέγχου**, εμφανίζεται μια συνοπτική εικόνα του ευρήματος που έχει προστεθεί.

Για να προσθέσετε ένα επιπλέον εύρημα, πατήστε **Προσθήκη Νέου Ευρήματος** και επαναλάβετε την ανωτέρω διαδικασία.

Μπορείτε επίσης να επεξεργαστείτε ή/και να διαγράψετε τα ευρήματα που έχετε δημιουργήσει, πατώντας **Επεξεργασία** ή **Διαγραφή** αντίστοιχα, δίπλα από κάθε εύρημα.

Αφού ολοκληρώσετε τη δημιουργία των ευρημάτων, πατήστε **Υποβολή**. Εφόσον η καταχώρηση είναι επιτυχής, εμφανίζεται σχετικό μήνυμα επιβεβαίωσης.

4.6 Αναζήτηση Αναφοράς Ελέγχου

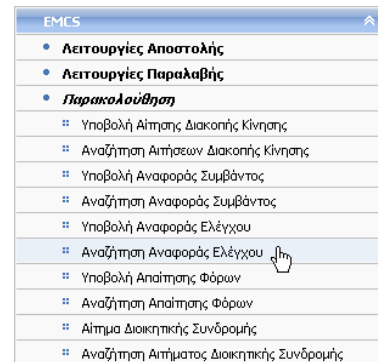


Δικαίωμα χρήσης έχουν Τελωνιακοί Υπάλληλοι με ρόλο που επιτρέπει την αναζήτηση Αναφοράς Ελέγχου.

Από το βασικό ή το δυναμικό μενού, επιλέξτε:

➤ EMCS → Παρακολούθηση → Αναζήτηση Αναφοράς Ελέγχου

- Εμφανίζεται η οθόνη αναζήτησης Αναφοράς Ελέγχου.



Εάν θέλετε να πραγματοποιήσετε ανεύρεση μιας συγκεκριμένης **Αίτησης Διακοπής Κίνησης**, εισάγετε τον σχετικό **Αριθμό Καταχώρησης e-ΔΕ** και, προαιρετικά, τον **Διαδοχικό Αριθμό** και πατήστε **Αναζήτηση**.

Εάν θέλετε να βρείτε περισσότερες από μία Αιτήσεις Διακοπής Κίνησης που να αφορούν συγκεκριμένη περίοδο, επιλέξτε τις επιθυμητές ημερομηνίες (**Από / Έως**) και πατήστε **Αναζήτηση**.

Οθόνη 58: Αναφορά Ελέγχου - Αναζήτηση

Η οθόνη θα εμφανίσει ένα ή περισσότερα αποτελέσματα, ανάλογα με τις επιλογές σας. Για να εμφανίσετε μια **Αίτηση Διακοπής Κίνησης**, πατήστε το αντίστοιχο πεδίο **Προβολή** κάτω από τη στήλη **Ενέργειες**.

Αριθμός Αναφοράς Ελέγχου	Αριθμός Καταχώρησης e-ΔΕ	Ημερ/νία Ελέγχου	Τύπος Μηνύματος	Ενέργειες
EL.20120000001340	12GB00000000000000000001	20/03/2012	Αρχική	Προβολή
EL.20120000001354	12GB00000000000000000001	20/03/2012	Αρχική	Προβολή
EL.20120000001369	12GB00000000000000000001	20/03/2012	Αρχική	Προβολή
EL.20120000000711		08/02/2012	Συμπληρωματική	Προβολή

Γραμμές ανα σελίδα: 20

Οθόνη 59: Αναφορά Ελέγχου - Αποτελέσματα αναζήτησης

4.7 Υποβολή Απαίτησης Φόρων

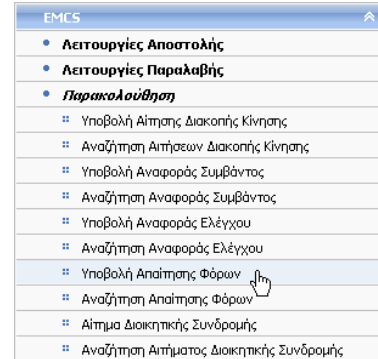


Δικαίωμα χρήσης έχουν Τελωνιακοί Υπάλληλοι με ρόλο που επιτρέπει την υποβολή Απαίτησης Φόρων.

Από το βασικό ή το δυναμικό μενού, επιλέξτε:

➤ **EMCS** → Παρακολούθηση → Υποβολή Απαίτησης Φόρων

- Εμφανίζεται η οθόνη υποβολής Απαίτησης Φόρων.

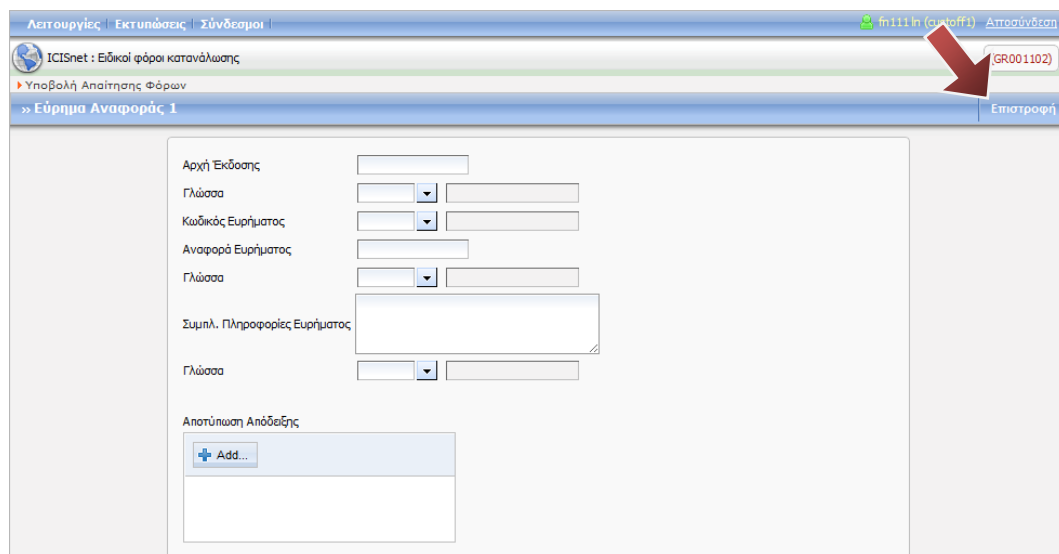


Εισάγετε τα σχετικά στοιχεία.

Εάν επιθυμείτε να εισάγετε ένα ή περισσότερα ευρήματα, πατήστε **Προσθήκη Νέου Ευρήματος**. Ειδάλλως, πατήστε **Υποβολή**.

Οθόνη 60: Απαίτηση Φόρων – Υποβολή

Εισάγετε τα σχετικά στοιχεία και πατήστε **Επιστροφή** για την καταχώρηση του ευρήματος και την επιστροφή στην οθόνη **Υποβολής Απαίτησης Φόρων**.



The screenshot shows the 'Εύρημα Αναφοράς 1' (Reference Evidence) form in the ICISnet application. The form is titled 'Υποβολή Απαίτησης Φόρων' (Submission of Evidence) and is located under the 'Εύρημα Αναφοράς 1' (Reference Evidence 1) section. The form contains several input fields and a button:

- Αρχή Έκδοσης**: Text input field.
- Γλώσσα**: Dropdown menu.
- Κωδικός Ευρήματος**: Dropdown menu.
- Αναφορά Ευρήματος**: Text input field.
- Γλώσσα**: Dropdown menu.
- Συμπλ. Πληροφορίες Ευρήματος**: Text area.
- Γλώσσα**: Dropdown menu.
- Αποτύπωση Απόδειξης**: Section with a '+ Add...' button and a text area below it.

A red arrow points to the 'GR001102' button in the top right corner of the form.

Οθόνη 61: Απαίτηση Φόρων – Εύρημα Αναφοράς

Όπως μπορείτε να δείτε, στο κάτω μέρος της οθόνης **Υποβολής Απαίτησης Φόρων**, εμφανίζεται μια συνοπτική εικόνα του ευρήματος που έχει προστεθεί.

Για να προσθέσετε ένα επιπλέον εύρημα, πατήστε **Προσθήκη Νέου Ευρήματος** και επαναλάβετε την ανωτέρω διαδικασία.

Μπορείτε επίσης να επεξεργαστείτε ή/και να διαγράψετε τα ευρήματα που έχετε δημιουργήσει, πατώντας **Επεξεργασία** ή **Διαγραφή** αντίστοιχα, δίπλα από κάθε εύρημα.

Αφού ολοκληρώσετε τη δημιουργία των ευρημάτων, πατήστε **Υποβολή**. Εφόσον η καταχώρηση είναι επιτυχής, εμφανίζεται σχετικό μήνυμα επιβεβαίωσης.

4.8 Αναζήτηση Απαίτησης Φόρων

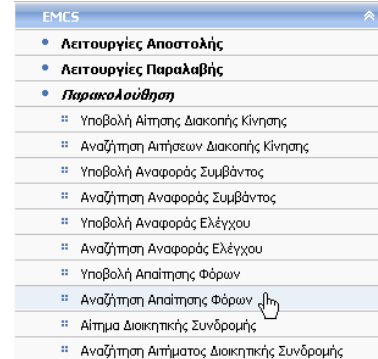


Δικαίωμα χρήσης έχουν Τελωνιακοί Υπάλληλοι με ρόλο που επιτρέπει την αναζήτηση Απαίτησης Φόρων.

Από το βασικό ή το δυναμικό μενού, επιλέξτε:

➤ EMCS → Παρακολούθηση → Αναζήτηση Απαίτησης Φόρων

- Εμφανίζεται η οθόνη αναζήτησης Απαίτησης Φόρων.



Εάν θέλετε να πραγματοποιήσετε ανεύρεση μιας συγκεκριμένης **Αίτησης Διακοπής Κίνησης**, εισάγετε τον σχετικό **Αριθμό Καταχώρησης e-ΔΕ** και, προαιρετικά, τον **Διαδοχικό Αριθμό** και πατήστε **Αναζήτηση**.

Εάν θέλετε να βρείτε περισσότερες από μία Αιτήσεις Διακοπής Κίνησης που να αφορούν συγκεκριμένη περίοδο, επιλέξτε τις επιθυμητές ημερομηνίες (**Από / Έως**) και πατήστε **Αναζήτηση**.

Οθόνη 62: Απαίτηση Φόρων - Αναζήτηση


Η οθόνη θα εμφανίσει ένα ή περισσότερα αποτελέσματα, ανάλογα με τις επιλογές σας. Για να εμφανίσετε μια **Αίτηση Διακοπής Κίνησης**, πατήστε το αντίστοιχο πεδίο **Προβολή** κάτω από τη στήλη **Ενέργειες**.

Ημερ/νία Καταχώρησης ☺	Αριθμός Καταχώρησης e-ΔΕ ☺	Αναγνωριστικό Υπαλλήλου	Ενέργειες
21/02/2012 00:00:00	09DE8531ACA8A11983140	1231231	Επιλογή
21/02/2012 00:00:00	12EL00000100000000614		Επιλογή

Γραμμές ανα σελίδα: 20

Οθόνη 63: Απαίτηση Φόρων - Αποτελέσματα αναζήτησης

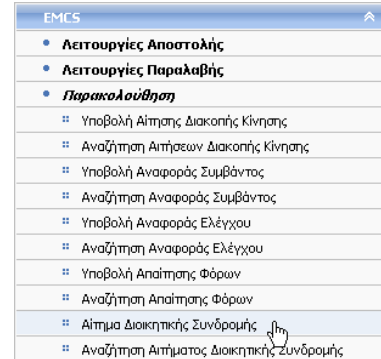
4.9 Αίτημα Διοικητικής Συνδρομής

 Δικαίωμα χρήσης έχουν Τελωνιακοί Υπάλληλοι με ρόλο που επιτρέπει την παρακολούθηση Αιτήματος Διοικητικής Συνδρομής.

Από το βασικό ή το δυναμικό μενού, επιλέξτε:

➤ **EMCS** → Παρακολούθηση → Αίτημα Διοικητικής Συνδρομής

- Εμφανίζεται η οθόνη παρακολούθησης Αιτήματος Διοικητικής Συνδρομής.



Εισάγετε τα σχετικά στοιχεία στην ενότητα **Γενικά Στοιχεία** και στη συνέχεια επιλέξτε την ενότητα **Στοιχεία Αιτήματος**.

Λειτουργίες | Εκτιμώσεις | Σύνδεσμοι | m111h (user1) Αποσύνδεση

ICISnet : Εθνικοί φόροι κατανάλωσης

Αίτημα Διοικητικής Συνδρομής

» Αίτημα Διοικητικής Συνδρομής Υποβολή

Γενικά Στοιχεία | Στοιχεία Αιτήματος

Τύπος Αιτήματος: 1 Administrative cooperati... Προθεσμία Έως: [calendar icon]

Πληροφορίες Αιτήματος

Αναγνωριστικό Αιτήματος: [input field] Ημερ/νία Έκδοσης: [input field] [calendar icon]

Κωδ. Χώρας-Μέλους Αποστολέα: EL Ελλάδα Κωδ. Χώρας-Μέλους Αποδέκτη: [dropdown] [input field]

Τελωνείο/ΕΛΟ Αποστολής: GR001102 ΤΕΛΕΥΣΙΝΑΣ ΕΛΟ Αποδέκτη: [dropdown] [input field]

Υπάλληλος Αποστολέα: [input field] Υπάλληλος Αποδέκτη: [input field]

Στοιχεία Επικοινωνίας

Αριθμός Αναφοράς: GR009934

Υποβάλλον: [input field]

Αριθμός Τηλεφώνου: [input field]

Email: [input field]

Fax: [input field]

Οθόνη 64: Διοικητική Συνδρομή – Αίτημα

Εισάγετε τα σχετικά στοιχεία. Εάν επιθυμείτε να εισάγετε ένα ή περισσότερα αρχεία, πατήστε **Προσθήκη Νέου Αρχείου**. Ειδάλλως, πατήστε **Υποβολή**.

Λειτουργίες | Εκτιμήσεις | Σύνδεσμοι | m1111n (custoff1) | Αποσύνδεση

ICISnet : Ειδικό φόρο κατανάλωσης (GR001102)

Αίτημα Διοικητικής Συνδρομής

» Αίτημα Διοικητικής Συνδρομής Υποβολή

Γενικά Στοιχεία **Στοιχεία Αιτήματος**

Πληροφορίες Αιτήματος Γλώσσα Σήμανση

«« « 1 από 1 »» + - □

Λόγοι Αιτήματος

Κωδικός

Σχόλια

Γλώσσα

Αξιολόγηση Κινδύνου

Προφίλ Κινδύνου

Γλώσσα

«« « 1 από 1 »» + - □

Συναλλασσόμενοι

Αριθμός Ε.Φ.Κ.

ΑΦΜ

Επωνυμία

Χώρα

Οδός

Αριθμός

T.K.

Πόλη

Email

Αρ. Τηλεφώνου

Fax

Γλώσσα

«« « 1 από 1 »» + - □

ARC

Αριθμός Καταχώρησης e-ΔΕ

Διαδοχικός Αριθμός

«« « 1 από 1 »» + - □

Προτεινόμενες Ενέργειες

Κωδικός Ενέργειας

Περιγραφή

Γλώσσα

«« « 1 από 1 »» + - □

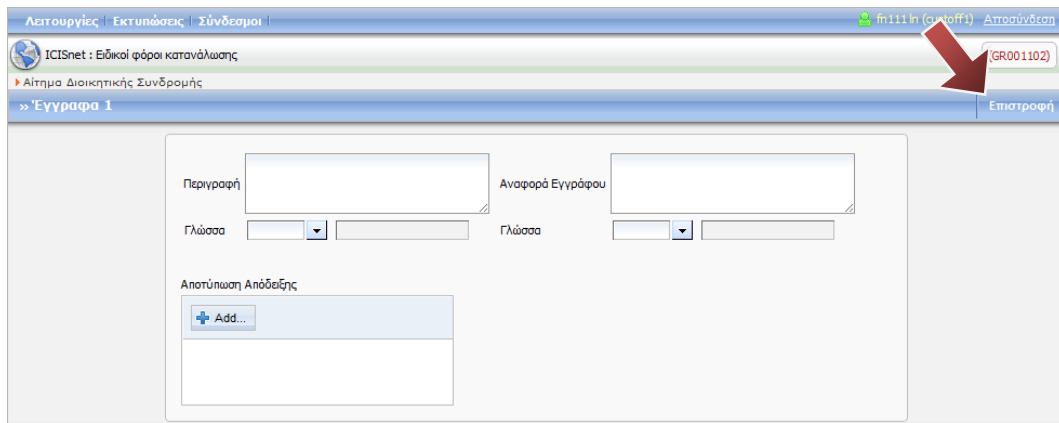
Έγγραφα

Προσθήκη Νέου Αρχείου

A/A	Περιγραφή	Γλώσσα	Αναφορά Εγγράφου	Γλώσσα	Έχει υποβληθεί αρχείο	Όνομα Αρχείου	Ενέργειες
Γραμμές ανα σελίδα: 20							

Οθόνη 65: Διοικητική Συνδρομή - Προβολή

Εισάγετε τα σχετικά στοιχεία και πατήστε **Επιστροφή** για την καταχώρηση του εγγράφου και την επιστροφή στην οθόνη **Αιτήματος Διοικητικής Συνδρομής**.



Οθόνη 66: Διοικητική Συνδρομή - Έγγραφα

Όπως μπορείτε να δείτε, στο κάτω μέρος της οθόνης **Αιτήματος Διοικητικής Συνδρομής**, εμφανίζεται μια συνοπτική εικόνα του ευρήματος που έχει προστεθεί.

Για να προσθέσετε ένα επιπλέον εύρημα, πατήστε **Προσθήκη Νέου Αρχείου** και επαναλάβετε την ανωτέρω διαδικασία.

Μπορείτε επίσης να επεξεργαστείτε ή/και να διαγράψετε τα έγγραφα που έχετε δημιουργήσει, πατώντας **Επεξεργασία** ή **Διαγραφή** αντίστοιχα, δίπλα από κάθε έγγραφο.

Αφού ολοκληρώσετε τη δημιουργία των εγγράφων, πατήστε **Υποβολή**. Εφόσον η καταχώρηση είναι επιτυχής, εμφανίζεται σχετικό μήνυμα επιβεβαίωσης.

4.10 Αναζήτηση Αιτήματος Διοικητικής Συνδρομής

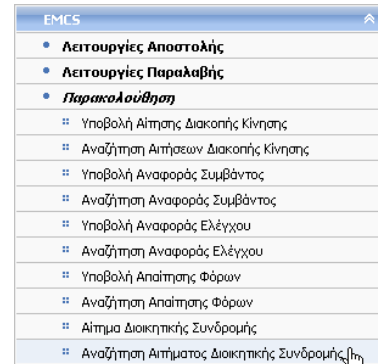


Δικαίωμα χρήσης έχουν Τελωνιακοί Υπάλληλοι με ρόλο που επιτρέπει την αναζήτηση Αιτήματος Διοικητικής Συνδρομής.

Από το βασικό ή το δυναμικό μενού, επιλέξτε:

➤ EMCS → Παρακολούθηση → Αναζήτηση Αιτήματος Διοικητικής Συνδρομής

- Εμφανίζεται η οθόνη αναζήτησης Αιτήματος Διοικητικής Συνδρομής.



Εάν θέλετε να πραγματοποιήσετε ανεύρεση ενός συγκεκριμένου **Αιτήματος Διοικητικής Συνδρομής**, εισάγετε το σχετικό **Αναγνωριστικό Αιτήματος** και πατήστε **Αναζήτηση**.

Εάν θέλετε να βρείτε περισσότερα από ένα **Αιτήματα Διοικητικής Συνδρομής**, επιλέξτε τα επιθυμητά κριτήρια και πατήστε **Αναζήτηση**.

Οθόνη 67: Αίτημα Διοικητικής Συνδρομής - Αναζήτηση

Η οθόνη θα εμφανίσει ένα ή περισσότερα αποτελέσματα, ανάλογα με τις επιλογές σας. Για να εμφανίσετε ένα **Αίτημα Διοικητικής Συνδρομής**, πατήστε το αντίστοιχο πεδίο **Προβολή** κάτω από τη στήλη **Ενέργειες**.

Ημερ/νία Αποδοχής	Αναγνωριστικό Αιτήματος	Κατάσταση	Τύπος Αιτήματος	Αρμόδιο Τελωνείο	Ενέργειες
23/03/2012 11:07:48	12EL000000000000000005253001	Εκκρεμής	Αίτημα Διοικητικής Συνεργασίας	GR001102	Προβολή
14/03/2012 11:12:12	12EL000000000000000004064001	Εκκρεμής	Αίτημα Διοικητικής Συνεργασίας	GR001102	Προβολή
08/03/2012 12:15:30	12EL0000000000000000003764001	Καθυστερημένη	Αίτημα Διοικητικής Συνεργασίας	GR001102	Προβολή
08/03/2012 11:00:41	12EL0000000000000000003762001	Καθυστερημένη	Αίτημα Διοικητικής Συνεργασίας	GR001102	Προβολή
08/03/2012 10:48:06	12EL0000000000000000003758001	Καθυστερημένη	Αίτημα Διοικητικής Συνεργασίας	GR001102	Προβολή
08/03/2012 10:43:08	12EL0000000000000000003756001	Καθυστερημένη	Αίτημα Διοικητικής Συνεργασίας	GR001102	Προβολή
08/03/2012 10:36:03	12EL0000000000000000003752001	Άκυρη	Αίτημα Διοικητικής Συνεργασίας	GR001102	Προβολή

Οθόνη 68: Αίτημα Διοικητικής Συνδρομής - Αποτελέσματα αναζήτησης

5. Δήλωση ΕΦΚ

5.1 Δημιουργία Δήλωσης ΕΦΚ



Δικαίωμα χρήσης έχουν Τελωνιακοί Υπάλληλοι με ρόλο που επιτρέπει τη δημιουργία Δήλωσης ΕΦΚ.

Από το βασικό ή το δυναμικό μενού, επιλέξτε:

➤ Δήλωση ΕΦΚ → Δημιουργία Δήλωσης ΕΦΚ

- Εμφανίζεται η οθόνη δημιουργίας Δήλωσης ΕΦΚ.



Εισάγετε τα σχετικά στοιχεία στις υποενότητες **Θέσεις Δήλωσης**, **Συναλλασσόμενοι**, **Παραλήπτης** και στη συνέχεια επιλέξτε την ενότητα **Στίχοι**.

Οθόνη 69: Δήλωση ΕΦΚ - Δημιουργία

Για να καταχωρήσετε ένα είδος, πατήστε **Προσθήκη Είδους**.

The screenshot shows the 'Δήλωση ΕΦΚ' (EFT Declaration) screen in the ICISnet system. The user is logged in as 'm1111n (custoff1)'. The page title is 'ICISnet : Ειδικό φόρο κατανάλωσης'. The main navigation bar includes 'Δημιουργία Δήλωσης ΕΦΚ' and '» Δημιουργία Δήλωσης ΕΦΚ'. Below this, there are tabs for 'Βασικά Στοιχεία' and 'Στίχοι'. A red arrow points to the 'Υποβολή' (Submit) button. At the bottom, there is a table with columns: 'Αριθμός Στίχου', 'Κωδικός Εμπορεύματος Σ.Ο.', 'Περιγραφή Εμπορευμάτων', and 'Ενέργειες'. A 'Γραμμές ανα σελίδα: 20' dropdown is also visible.

Οθόνη 70: Δήλωση ΕΦΚ – Προσθήκη Είδους

Συμπληρώστε τις σχετικές ενότητες.

Εάν δεν χρειάζεται να προσθέσετε άλλα είδη και επιθυμείτε να υποβάλετε άμεσα τη **Δήλωση ΕΦΚ**, πατήστε **Υποβολή**.

Για να προσθέσετε άλλα είδη προτού υποβάλετε τη **Δήλωση ΕΦΚ**, πατήστε **Επιστροφή** και στη συνέχεια ακολουθήστε την ανωτέρω διαδικασία για να καταχωρήσετε ένα επιπλέον είδος.

The screenshot shows the 'Δήλωση ΕΦΚ' (EFT Declaration) screen in the ICISnet system, specifically the '» Στίχοι 1' (» Stichi 1) section. The user is logged in as 'm1111n (custoff1)'. The page title is 'ICISnet : Ειδικό φόρο κατανάλωσης'. The main navigation bar includes 'Δημιουργία Δήλωσης ΕΦΚ' and '» Στίχοι 1'. Below this, there are tabs for 'Γενικά Στοιχεία', 'Προηγούμενα Παραστατικά', 'Εθνικά Προϊόντα', 'Στοιχεία Οχήματος', and 'Υπολογισμός Φόρων'. The 'Επιστροφή' (Return) button is highlighted with a red box. The form contains various input fields for 'Αριθμός Στίχου', 'Σημεία και Αριθμοί', 'Ειδικές Μνείες', 'Κωδικός Εμπορεύματος Σ.Ο.', 'Περιγραφή Εμπορευμάτων', 'Χώρα Καταγωγής', 'Μικτή Μάζα', 'Καθαρή Μάζα', 'Καθεστώ', 'Προηγούμενο Καθεστώ', 'Ατέλεια', 'PLATO', 'ΕΤΕΠΑΑ', 'Τιμή Προϊόντος', 'Στατιστική Αξία', 'Πιστοποιητικό Οχήματος - Οδηγία Αντιρριπαντικής Τεχνολογίας Ε.Ε.', 'Μονάδες Φορολόγησης', 'Συμπληρωματικές Μονάδες Φορολόγησης', 'Συμμερισμός ΕΦΚ', 'Συμμερισμός ΦΠΑ Καταστροφών', 'Συμμερισμός ΦΠΑ Εισραών', 'Συμμερισμός ΟΓΑ', 'Φορολογητέα Αξία', 'Συμπληρωματικά Στοιχεία Υπολογισμού', 'Επιπλέον Στοιχεία Υπολογισμού', 'Τιμή', 'Αναστολή', and 'Περιγραφή Αναστολής'.

Οθόνη 71: Δήλωση ΕΦΚ – Δημιουργία Είδους

Επιστρέφοντας στη λίστα των καταχωρημένων ειδών, εμφανίζεται μια συνοπτική εικόνα των ειδών που έχετε καταχωρήσει.

Μπορείτε να προβάλετε ή/και να διαγράψετε, ανά πάσα στιγμή, τα είδη που έχετε δημιουργήσει, πατώντας **Προβολή** και **Διαγραφή** αντίστοιχα, δίπλα από το είδος που επιθυμείτε.

Αφού ολοκληρώσετε την καταχώρηση των ειδών, πατήστε **Υποβολή** για να ολοκληρώσετε τη δημιουργία της **Δήλωσης ΕΦΚ**. Εφόσον η καταχώρηση είναι επιτυχής, εμφανίζεται σχετικό μήνυμα με τον αριθμό καταχώρησης.

Λειτουργίες | Εκτιμώσεις | Σύνδεσμοι | tn1111n (α...) | Αποσύνδεση

ICISnet : Ειδικό φόρος κατανάλωσης

Δημιουργία Δήλωσης ΕΦΚ

» Δημιουργία Δήλωσης ΕΦΚ Υποβολή

Βασικά Στοιχεία | Στήχοι

Έλεγχος Schengen | Προσθήκη Ειδούς

Αριθμός Στήχου	Κωδικός Εμπορεύματος Σ.Ο.	Περιγραφή Εμπορευμάτων	Ενέργειες
1			Προβολή Διαγραφή
2			Προβολή Διαγραφή

Γραμμές ανα σελίδα: 20

Οθόνη 72: Δήλωση ΕΦΚ – Συνοπτική Εικόνα Ειδών

5.2 Αναζήτηση Δήλωσης ΕΦΚ

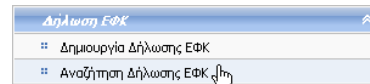


Δικαίωμα χρήσης έχουν Τελωνιακοί Υπάλληλοι με ρόλο που επιτρέπει την αναζήτηση Δήλωσης ΕΦΚ.

Από το βασικό ή το δυναμικό μενού, επιλέξτε:

➤ Δήλωση ΕΦΚ → Αναζήτηση Δήλωσης ΕΦΚ

- Εμφανίζεται η οθόνη αναζήτησης Δήλωσης ΕΦΚ.



Εάν θέλετε να πραγματοποιήσετε ανεύρεση μιας συγκεκριμένης **Δήλωσης ΕΦΚ**, εισάγετε τον **Αριθμό Καταχώρησης** και πατήστε **Αναζήτηση**.

Εάν ωστόσο δεν γνωρίζετε τον παραπάνω αριθμό, ή επιθυμείτε να πραγματοποιήσετε ανεύρεση των **Δηλώσεων ΕΦΚ** που πληρούν συγκεκριμένα κριτήρια, επιλέξτε **Άλλα Κριτήρια**, εισάγετε τα επιθυμητά κριτήρια και πατήστε **Αναζήτηση**.

Οθόνη 73: Δήλωση ΕΦΚ - Αναζήτηση

Η οθόνη θα εμφανίσει ένα ή περισσότερα αποτελέσματα, ανάλογα με τις επιλογές σας. Για να εμφανίσετε μια **Δήλωση ΕΦΚ**, πατήστε το αντίστοιχο πεδίο **Προβολή** κάτω από τη στήλη **Ενέργειες**.

Αριθμός Καταχώρησης +	Έκδοχή +	Ημερ/νία Αποδοχής +	Κατάσταση +	Τύπος Δήλωσης +	Ενεργειακά Προϊόντα +	Ενέργειες
13GREF110200002760	1	05/03/2013 17:48:55	Καταχωρημένη	COM4	ΝΑΙ	Προβολή
13GREF110200002602	1	05/03/2013 13:15:07	Καταχωρημένη	COM4	ΝΑΙ	Προβολή
13GREF110200002463	1	04/03/2013 12:18:47	Καταχωρημένη	COM4	ΝΑΙ	Προβολή
13GREF110200002265	1	15/02/2013 14:11:01	Καταχωρημένη	COM4	ΝΑΙ	Προβολή
13GREF110200002257	2	15/02/2013 11:38:07	Καταχωρημένη	COM4	ΝΑΙ	Προβολή
13GREF110200002214	1	14/02/2013 19:24:04	Καταχωρημένη	COM4	ΝΑΙ	Προβολή
13GREF110200002182	1	14/02/2013 14:16:06	Καταχωρημένη	COM4	ΝΑΙ	Προβολή
13GREF110200002174	1	14/02/2013 12:14:43	Καταχωρημένη	COM4	ΟΧΙ	Προβολή
13GREF110200002016	1	30/01/2013 16:04:20	Καταχωρημένη	COM4	ΟΧΙ	Προβολή
13GREF110200001707	2	25/01/2013 14:17:00	Καταχωρημένη	COM4	ΟΧΙ	Προβολή
13GREF110200001541	1	24/01/2013 15:26:03	Καταχωρημένη	COM4	ΝΑΙ	Προβολή
13GREF110200001442	1	24/01/2013 13:59:05	Καταχωρημένη	COM4	ΟΧΙ	Προβολή
13GREF110200001418	1	24/01/2013 10:42:52	Καταχωρημένη	COM4	ΟΧΙ	Προβολή
13GREF110200001343	2	23/01/2013 11:03:12	Καταχωρημένη	COM4	ΟΧΙ	Προβολή
13GREF110200001287	1	22/01/2013 16:09:25	Καταχωρημένη	COM4	ΟΧΙ	Προβολή
13GREF110200000390	3	18/01/2013 17:08:22	Καταχωρημένη	COM4	ΝΑΙ	Προβολή
13GREF110200000381	2	18/01/2013 16:37:35	Καταχωρημένη	COM4	ΝΑΙ	Προβολή
13GREF110200000330	3	17/01/2013 16:38:00	Καταχωρημένη	COM4	ΝΑΙ	Προβολή
13GREF110200000314	2	16/01/2013 11:31:01	Καταχωρημένη	COM4	ΟΧΙ	Προβολή
13GREF110200000274	1	15/01/2013 15:56:21	Καταχωρημένη	COM4	ΝΑΙ	Προβολή

Οθόνη 74: Δήλωση ΕΦΚ - Αποτελέσματα αναζήτησης

Η οθόνη προβολής της **Δήλωσης ΕΦΚ** αποτελείται, όπως μπορείτε να δείτε και από τη σχετική εικόνα, από τις εξής βασικές ενότητες: **Βασικά Στοιχεία**, **Στίχοι**, **Αποτελέσματα Ελέγχου**.

Από την οθόνη αυτή μπορείτε επίσης να δείτε το **Ιστορικό** των τροποποιήσεων και **Σχετικά Μηνύματα** της **Δήλωσης ΕΦΚ**, καθώς και να εκτελέσετε μια σειρά από **Ενέργειες**.

The screenshot displays the 'Declaration of Emission' (Δήλωση ΕΦΚ) details page. At the top, there are navigation tabs: 'Λειτουργίες', 'Εκτύπώσεις', and 'Σύνδεσμοι'. The user is logged in as 'm111h (custoff1)'. The page title is 'ICISnet : Ειδικό φόρο κατανάλωσης'. The main content area shows the declaration details for 'Αριθμός Καταχώρησης: 13-GREF1102-0000276-0', 'Εκδοχή: 1', and 'Κατάσταση: Καταχωρημένη'. Below this, there are several sections: 'Βασικά Στοιχεία' (Basic Data), 'Στίχοι' (Lines), 'Αποτελέσματα Ελέγχου' (Control Results), 'Στοιχεία Χειργράφης Καταχώρησης' (Handwritten Registration Details), 'Στοιχεία Μεταφοράς' (Transport Details), and 'Εγγυήσεις' (Guarantees). The 'Βασικά Στοιχεία' section includes fields for 'Δήλωση' (Declaration), 'Τύπος' (Type), 'Απλοποιημένη Διαδικασία' (Simplified Process), 'Εντυπο' (Form), 'Αριθμός Ειδών' (Number of Items), and 'Σύνολο Δεμάτων' (Total Packages). The 'Στοιχεία Χειργράφης Καταχώρησης' section includes fields for 'Εκ των υστέρων υποβολή' (Late Submission), 'Εμπορευματοκιβώτιο' (Cargo Container), 'Όροι Παράδοσης' (Delivery Terms), 'Χώρα Ναύματου Τιμολογίου' (Country of Origin), 'Ποσό Τιμολογίου' (Amount), and 'Συντελεστής Ισοτιμίας' (Coefficient). The 'Στοιχεία Μεταφοράς' section includes fields for 'Ταυτότητα Μεταφορικού Μέσου' (Vehicle Identity), 'Εθνικότητα Μεταφορικού Μέσου' (Nationality), 'Τρόπος Μεταφοράς' (Mode of Transport), and 'Αριθμός ΔΙΠΕΦΝΑΚ' (Number of Documents). The 'Εγγυήσεις' section includes fields for 'Αριθμός Εγγύησης (GRN)' (GRN Number) and 'Ποσό Εγγύησης' (Amount).

Οθόνη 75: Δήλωση ΕΦΚ – Προβολή

Ενέργειες

Εκτύπωση Δήλωσης ΕΦΚ

Σας επιτρέπει να εκτυπώσετε τη **Δήλωση ΕΦΚ**.

Μεταβολή Δήλωσης

Σας επιτρέπει να μεταβάλετε όλα τα στοιχεία που εμπεριέχονται στη **Δήλωση ΕΦΚ**. Πραγματοποιήστε τις επιθυμητές μεταβολές και πατήστε **Καταχώρηση**. Ένα σχετικό μήνυμα σας ενημερώνει για την επιτυχή έκβαση της ενέργειας.

Λειτουργίες | Εκτυπώσεις | Σύνδεσμοι | fn1111h (staff1) Αποσύνδεση

ICISnet : Ειδικό φόρο κατανάλωσης (GR001102)

Αναζήτηση Δήλωσης ΕΦΚ ▶ Προβολή Δήλωσης ΕΦΚ ▶ Μεταβολή Δήλωσης ΕΦΚ

» Μεταβολή Δήλωσης ΕΦΚ Καταχώρηση

Αριθμός Καταχώρησης: 13-GREF1102-0000276-0 Εκδοχή: 1 Κατάσταση: Καταχωρημένη Ημερ/νία - Ώρα Επικύρωσης: 05/03/2013 17:48:55 Ημερ/νία - Ώρα Επικύρωσης Αλλαγής: 05/03/2013 17:48:55 Υποβολή: iTrader Συνολική Επικινδυνότητα: 0

Βασικά Στοιχεία | Στιχοί

Θέσεις Δήλωσης | Συνελλασσόμενοι | Παραλήπτης

Δήλωση COM Τύπος 4

Απλοποιημένη Διαδικασία ΟΧΙ

Έντυπο 1 / 1

Αριθμός Ειδών 1

Σύνολο Δεμάτων 1

Τρόπος Πληρωμής Α Πληρωμή τρις μετρητοίς

Ένδειξη Δημιουργίας Πιστοποιητικών ΟΧΙ

Κωδικός Παραστατικού 30 Ειδική Δήλωση ΕΦΚ και /

Τηλεωίο Υποβολής GR001102 ΕΛΕΥΣΙΝΙΑΣ

Χώρα Αποστολής GR Ελλάδα

Χώρα Προορισμού GR Ελλάδα

Ημερ/νία Θέσης σε Ανάθεση 05/11/2012

Στοιχεία Χειρόγραφης Καταχώρησης

Εκ των υστέρων υποβολή

Εμπορευματοκλάδο ΟΧΙ

Όροι Παράδοσης

Χώρα Νομίματος Τιμολογίου

Ποσό Τιμολογίου

Συντελεστής Ισοτιμίας

Γενικές Χημικές Λεπτομέρειες

Ένδειξη Χημικής Ανάλυσης ΟΧΙ

Αριθμός Πρωτοκόλλου Δεγματολημίας

Αριθμός Δ.Χ.Α.

Στοιχεία Μεταφοράς

Ταυτότητα Μεταφορικού Μέσου

Εθνικότητα Μεταφορικού Μέσου

Τρόπος Μεταφοράς

Αριθμός ΔΙΠΕΝΝΑΚ

Εγγυήσεις

Αριθμός Εγγύησης (GRN)

Ποσό Εγγύησης

Οθόνη 76: Δήλωση ΕΦΚ - Μεταβολή

Ακύρωση Δήλωσης

Σας επιτρέπει να ακυρώσετε τη **Δήλωση ΕΦΚ**.

Εισάγετε την αιτία ακύρωσης και πατήστε **Καταχώρηση**. Ένα σχετικό μήνυμα σας ενημερώνει για την επιτυχή έκβαση της ενέργειας.

Λειτουργίες | Εκτυπώσεις | Σύνδεσμοι | fn1111h (staff1) Αποσύνδεση

ICISnet : Ειδικό φόρο κατανάλωσης (GR001102)

Αναζήτηση Δήλωσης ΕΦΚ ▶ Προβολή Δήλωσης ΕΦΚ ▶ Ακύρωση

» Ακύρωση Δήλωσης ΕΦΚ Καταχώρηση

Αριθμός Καταχώρησης: 13-GREF1102-0000276-0 Εκδοχή: 1 Κατάσταση: Καταχωρημένη Ημερ/νία - Ώρα Επικύρωσης: 05/03/2013 17:48:55 Ημερ/νία - Ώρα Επικύρωσης Αλλαγής: 05/03/2013 17:48:55 Υποβολή: iTrader Συνολική Επικινδυνότητα: 0

Αιτία Ακύρωσης

Οθόνη 77: Δήλωση ΕΦΚ - Ακύρωση

ICISnet	ICISnet_ΥΛΕ_EX_ΕΦΚ_V01.10
ΕΓΧΕΙΡΙΔΙΟ ΧΡΗΣΗΣ ΥΠΟΣΥΣΤΗΜΑΤΟΣ ΕΦΚ	

Έλεγχος Φορολογητέας Αξίας

Σας επιτρέπει να ελέγξετε τη φορολογητέα αξία της **Δήλωσης ΕΦΚ**.

6. Διαχείριση Προϊόντων ΕΦΚ

6.1 Δημιουργία Δελτίου Παραγωγής

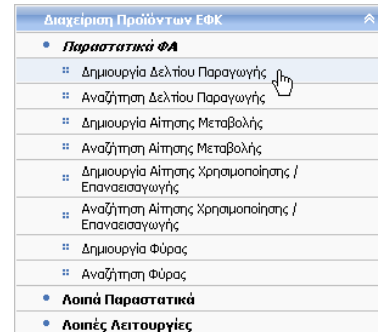


Δικαίωμα χρήσης έχουν Τελωνιακοί Υπάλληλοι με ρόλο που επιτρέπει τη δημιουργία Δελτίου Παραγωγής.

Από το βασικό ή το δυναμικό μενού, επιλέξτε:

➤ **Διαχείριση Προϊόντων ΕΦΚ → Παραστατικά ΦΑ → Δημιουργία Δελτίου Παραγωγής**

- Εμφανίζεται η οθόνη δημιουργίας Δελτίου Παραγωγής.



Εισάγετε τα σχετικά στοιχεία και πατήστε **Υποβολή**.

Οθόνη 78: Δελτίο Παραγωγής - Δημιουργία

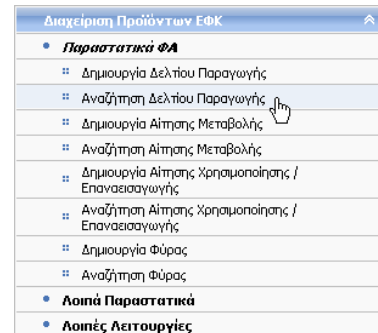
6.2 Αναζήτηση Δελτίου Παραγωγής



Δικαίωμα χρήσης έχουν Τελωνιακοί Υπάλληλοι με ρόλο που επιτρέπει την αναζήτηση Δελτίου Παραγωγής.

Από το βασικό ή το δυναμικό μενού, επιλέξτε:

- Διαχείριση Προϊόντων ΕΦΚ → Παραστατικά ΦΑ → Αναζήτηση Δελτίου Παραγωγής
 - Εμφανίζεται η οθόνη αναζήτησης Δελτίου Παραγωγής.



Εάν θέλετε να πραγματοποιήσετε ανεύρεση ενός συγκεκριμένου **Δελτίου Παραγωγής**, εισάγετε τον **Αριθμό Καταχώρησης** και πατήστε **Αναζήτηση**.

Εάν ωστόσο δεν γνωρίζετε τον παραπάνω αριθμό, ή επιθυμείτε να πραγματοποιήσετε ανεύρεση των **Δελτίων Παραγωγής** που πληρούν συγκεκριμένα κριτήρια, επιλέξτε **Άλλα Κριτήρια**, εισάγετε τα επιθυμητά κριτήρια και πατήστε **Αναζήτηση**.

Οθόνη 79: Δελτίο Παραγωγής - Αναζήτηση

Η οθόνη θα εμφανίσει ένα ή περισσότερα αποτελέσματα, ανάλογα με τις επιλογές σας. Για να εμφανίσετε ένα **Δελτίο Παραγωγής**, πατήστε το αντίστοιχο πεδίο **Προβολή** κάτω από τη στήλη **Ενέργειες**.

Αριθμός Καταχώρησης: **Άλλα Κριτήρια**

Ημερ/νία Από: 01/03/2012 Έως: 11/03/2013

Αριθμός Άδειας Αποθήκης:

Κατάσταση: Καταχωρημένο

Καθαρισμός Αναζήτηση

Αριθμός Καταχώρησης	Ημερ/νία Αποστολής	Κατάσταση	Ενέργειες
13GREP11020000076	14/02/2013 13:19:30	Καταχωρημένο	Προβολή
13GREP11020000041	12/02/2013 15:00:22	Καταχωρημένο	Προβολή
13GREP11020000025	21/01/2013 13:50:39	Καταχωρημένο	Προβολή
12GREP110200000264	19/12/2012 11:22:06	Καταχωρημένο	Προβολή
12GREP110200000256	04/12/2012 12:11:49	Καταχωρημένο	Προβολή
12GREP110200000248	28/11/2012 11:09:38	Καταχωρημένο	Προβολή
12GREP110200000230	28/11/2012 09:54:01	Καταχωρημένο	Προβολή
12GREP110200000221	27/11/2012 16:50:02	Καταχωρημένο	Προβολή
12GREP110200000173	09/11/2012 15:39:58	Καταχωρημένο	Προβολή
12GREP110200000165	01/11/2012 17:30:18	Καταχωρημένο	Προβολή
12GREP110200000157	01/11/2012 17:27:45	Καταχωρημένο	Προβολή
12GREP110200000114	10/09/2012 16:31:06	Καταχωρημένο	Προβολή
12GREP110200000082	07/09/2012 10:51:17	Καταχωρημένο	Προβολή
12GREP110200000058	19/07/2012 11:39:18	Καταχωρημένο	Προβολή
12GREP110200000040	02/07/2012 19:17:41	Καταχωρημένο	Προβολή

Γραμμές ανα σελίδα: 20

Οθόνη 80: Δελτίο Παραγωγής - Αποτελέσματα αναζήτησης

Από την οθόνη του **Δελτίου Παραγωγής** μπορείτε επίσης να δείτε το **Ιστορικό** των τροποποιήσεων και **Σχετικά Μηνύματα**, καθώς και να εκτελέσετε μια σειρά από **Ενέργειες**.

Αριθμός Καταχώρησης: 13-GREP1102-0000007-6 Εκδοχή: 4 Κατάσταση: Καταχωρημένο Ημερ/νία - Ώρα Επικύρωσης: 14/02/2013 13:19:30 Ημερ/νία - Ώρα Επικύρωσης Αλλαγής: 20/02/2013 10:54:35

Αριθμός Αναφοράς Αποθηκευτή: 1360840749991 Ημερ/νία Καταχώρησης: 14/02/2013

Αριθμός Άδειας Αποθήκης: ΕΙΔ0011020047 Επωνυμία:

Διεύθυνση: ΠΑΤΗΣΙΩΝ

Παρατηρήσεις: 32423654

1 από 2

Κωδικός	Περιγραφή	Ποσότητα
2100000100	SILK CUT MILD 20'S	1,000

Οθόνη 81: Δελτίο Παραγωγής – Προβολή

Ενέργειες

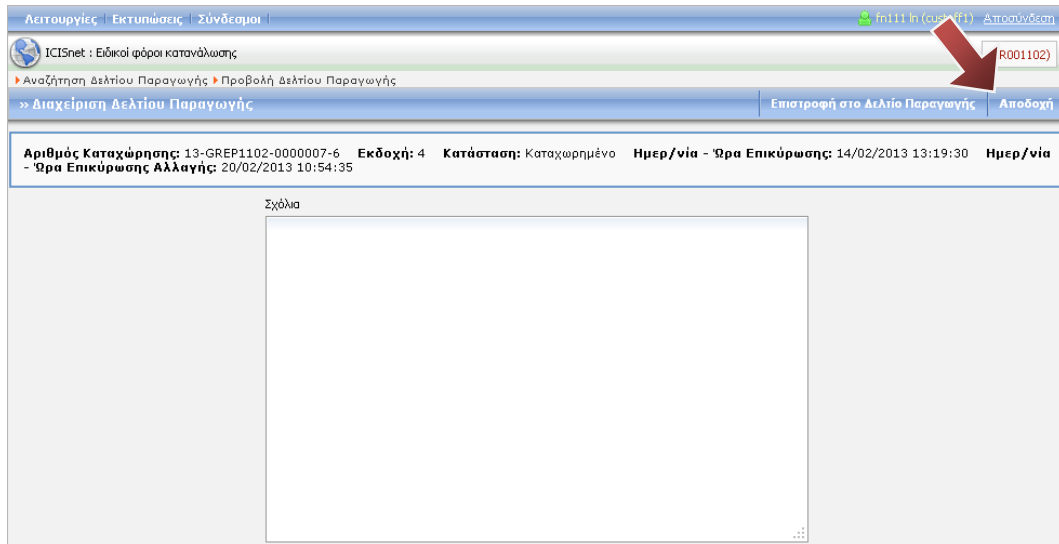
Εκτύπωση Δελτίου Παραγωγής

Σας επιτρέπει να εκτυπώσετε το **Δελτίο Παραγωγής**.

Αποδοχή Δελτίου Παραγωγής

Σας επιτρέπει να αποδεχτείτε το **Δελτίο Παραγωγής**.

Εισάγετε την αιτία αποδοχής και πατήστε **Αποδοχή**. Ένα σχετικό μήνυμα σας ενημερώνει για την επιτυχή έκβαση της ενέργειας.

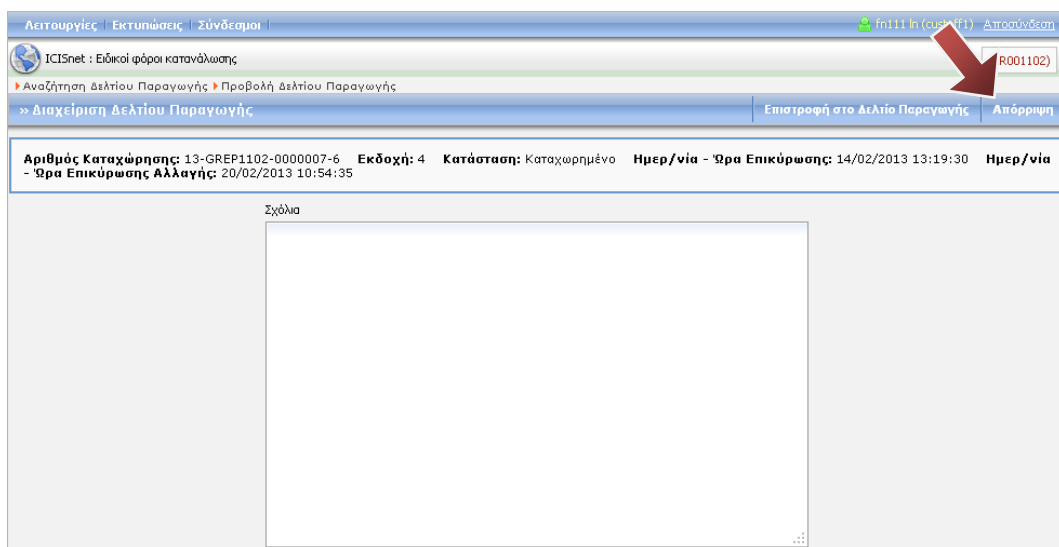


Οθόνη 82: Δελτίο Παραγωγής - Αποδοχή

Απόρριψη Δελτίου Παραγωγής

Σας επιτρέπει να απορρίψετε το **Δελτίο Παραγωγής**.

Εισάγετε την αιτία απόρριψης και πατήστε **Απόρριψη**. Ένα σχετικό μήνυμα σας ενημερώνει για την επιτυχή έκβαση της ενέργειας.



Οθόνη 83: Δελτίο Παραγωγής - Απόρριψη

Μεταβολή Δελτίου Παραγωγής

Σας επιτρέπει να μεταβάλετε όλα τα στοιχεία που εμπεριέχονται στο **Δελτίο Παραγωγής**. Πραγματοποιήστε τις επιθυμητές μεταβολές και πατήστε **Καταχώρηση**. Ένα σχετικό μήνυμα σας ενημερώνει για την επιτυχή έκβαση της ενέργειας.

Λειτουργίες | Εκτυπώσεις | Σύνδεσμοι | m111 ln (staff1) | Αποσύνδεση

ICISnet : Ειδικό φόρο κατανάλωσης (GR001102)

Αναζήτηση Δελτίου Παραγωγής | Προβολή Δελτίου Παραγωγής | Αίτηση Μεταβολής Δελτίου Παραγωγής

>> Αίτηση Μεταβολής Δελτίου Παραγωγής **Καταχώρηση**

Αριθμός Καταχώρησης: 13-GREP1102-0000007-6 Έκδοχή: 4 Κατάσταση: Καταχωρημένο Ημερ/νία - Ώρα Επικύρωσης: 14/02/2013 13:19:30 Ημερ/νία - Ώρα Επικύρωσης Αλλαγής: 20/02/2013 10:54:35

Αριθμός Αναφοράς Αποθηκευτή: 1360840749991 Ημερ/νία Καταχώρησης: 14/02/2013

Αριθμός Άδειας Αποθήκης: ΣΙΔ0011020047 Επωνυμία: ΠΑΤΗΣΚΩΝ
Διεύθυνση:

Παρατηρήσεις: 32423654

1 από 2

Κωδικός	Περιγραφή	Ποσότητα
2100000100	ΣΙΛΚ CUT MILD 20'S	1,000

Οθόνη 84: Δελτίο Παραγωγής - Μεταβολή

Ακύρωση Δελτίου Παραγωγής

Σας επιτρέπει να ακυρώσετε το **Δελτίο Παραγωγής**.

Εισάγετε την αιτία ακύρωσης και πατήστε **Καταχώρηση**. Ένα σχετικό μήνυμα σας ενημερώνει για την επιτυχή έκβαση της ενέργειας.

Λειτουργίες | Εκτυπώσεις | Σύνδεσμοι | m111 ln (staff1) | Αποσύνδεση

ICISnet : Ειδικό φόρο κατανάλωσης (GR001102)

Αναζήτηση Δελτίου Παραγωγής | Προβολή Δελτίου Παραγωγής


>> Ακύρωση Δελτίου Παραγωγής **Καταχώρηση**

Αριθμός Καταχώρησης: 13-GREP1102-0000007-6 Έκδοχή: 4 Κατάσταση: Καταχωρημένο Ημερ/νία - Ώρα Επικύρωσης: 14/02/2013 13:19:30 Ημερ/νία - Ώρα Επικύρωσης Αλλαγής: 20/02/2013 10:54:35

Απολογία Ακύρωσης

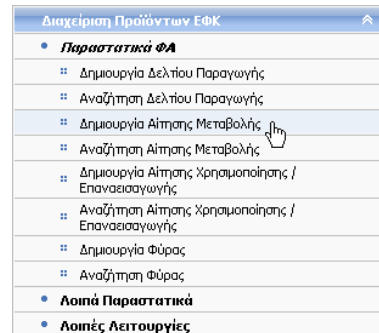
Οθόνη 85: Δελτίο Παραγωγής - Ακύρωση

6.3 Δημιουργία Αίτησης Μεταβολής

 Δικαίωμα χρήσης έχουν Τελωνιακοί Υπάλληλοι με ρόλο που επιτρέπει τη δημιουργία Αίτησης Μεταβολής.

Από το βασικό ή το δυναμικό μενού, επιλέξτε:


- Διαχείριση Προϊόντων ΕΦΚ → Παραστατικά ΦΑ → Δημιουργία Αίτησης Μεταβολής
 - Εμφανίζεται η οθόνη δημιουργίας Αίτησης Μεταβολής.



Εισάγετε τα σχετικά στοιχεία και πατήστε **Υποβολή**.

Οθόνη 86: Αίτηση Μεταβολής - Δημιουργία

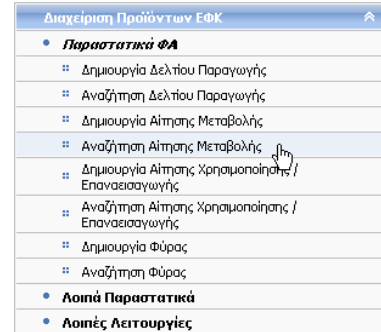
6.4 Αναζήτηση Αίτησης Μεταβολής

 Δικαίωμα χρήσης έχουν Τελωνιακοί Υπάλληλοι με ρόλο που επιτρέπει την αναζήτηση Αίτησης Μεταβολής.

Από το βασικό ή το δυναμικό μενού, επιλέξτε:

➤ Διαχείριση Προϊόντων ΕΦΚ → Παραστατικά ΦΑ → Αναζήτηση Αίτησης Μεταβολής

- Εμφανίζεται η οθόνη αναζήτησης Αίτησης Μεταβολής.



Εάν θέλετε να πραγματοποιήσετε ανεύρεση μιας συγκεκριμένης **Αίτησης Μεταβολής**, εισάγετε τον **Αριθμό Καταχώρησης** και πατήστε **Αναζήτηση**.

Εάν ωστόσο δεν γνωρίζετε τον παραπάνω αριθμό, ή επιθυμείτε να πραγματοποιήσετε ανεύρεση των **Αιτήσεων Μεταβολής** που πληρούν συγκεκριμένα κριτήρια, επιλέξτε **Άλλα Κριτήρια**, εισάγετε τα επιθυμητά κριτήρια και πατήστε **Αναζήτηση**.

Οθόνη 87: Αίτηση Μεταβολής - Αναζήτηση

Η οθόνη θα εμφανίσει ένα ή περισσότερα αποτελέσματα, ανάλογα με τις επιλογές σας. Για να εμφανίσετε μία **Αίτηση Μεταβολής**, πατήστε το αντίστοιχο πεδίο **Προβολή** κάτω από τη στήλη **Ενέργειες**.

Λειτουργίες | Εκτιμήσεις | Σύνδεσμοι | fn111h (custoff1) | Αποσύνδεση

ICISnet : Ειδικό φόρο κατανάλωσης (GR001102)

Αναζήτηση Αίτησης Μεταβολής Δημιουργία Αίτησης Μεταβολής

» Αναζήτηση Αίτησης Μεταβολής

Αριθμός Καταχώρησης: **Άλλα Κριτήρια**

Ημερ/νία Από: 01/03/2012 Έως: 11/03/2013

Αριθμός Άδειας Αποθήκης:

Κατάσταση: Καταχωρημένο

Καθαρισμός Αναζήτηση

Αριθμός Καταχώρησης	Ημερ/νία Αποστολής	Κατάσταση	Ενέργειες
13GREC11020000079	13/02/2013 16:10:52	Καταχωρημένο	Προβολή
13GREC11020000060	13/02/2013 15:41:46	Καταχωρημένο	Προβολή
13GREC11020000052	29/01/2013 16:18:28	Καταχωρημένο	Προβολή
13GREC11020000044	28/01/2013 16:32:57	Καταχωρημένο	Προβολή
13GREC11020000010	23/01/2013 13:37:05	Καταχωρημένο	Προβολή
12GREC110200000789	11/12/2012 10:54:04	Καταχωρημένο	Προβολή
12GREC110200000556	30/11/2012 12:33:24	Καταχωρημένο	Προβολή
12GREC110200000548	24/11/2012 17:06:58	Καταχωρημένο	Προβολή
12GREC110200000513	22/11/2012 16:02:00	Καταχωρημένο	Προβολή
12GREC110200000505	22/11/2012 15:53:37	Καταχωρημένο	Προβολή
12GREC110200000490	22/11/2012 15:49:33	Καταχωρημένο	Προβολή
12GREC110200000125	14/11/2012 11:55:38	Καταχωρημένο	Προβολή
12GREC110200000117	30/10/2012 16:25:24	Καταχωρημένο	Προβολή
12GREC110200000085	07/09/2012 10:56:38	Καταχωρημένο	Προβολή
12GREC110200000077	04/09/2012 11:55:56	Καταχωρημένο	Προβολή
12GREC110200000069	04/09/2012 11:44:21	Καταχωρημένο	Προβολή

Γραμμές ανα σελίδα: 20

Οθόνη 88: Αίτηση Μεταβολής - Αποτελέσματα αναζήτησης

Από την οθόνη της **Αίτησης Μεταβολής** μπορείτε επίσης να δείτε το **Ιστορικό** των τροποποιήσεων και **Σχετικά Μηνύματα**, καθώς και να εκτελέσετε μια σειρά από **Ενέργειες**.

Λειτουργίες | Εκτυπώσεις | Σύνδεσμοι | tn111 In (custoff1) Αποσύνδεση

ICISnet : Ειδικοί φόροι κατανάλωσης (GR001102)

Αναζήτηση Αίτησης Μεταβολής > Προβολή Αίτησης Μεταβολής

> Αίτηση Μεταβολής Σχετικά Μηνύματα | Ιστορικό | Ενέργειες

Αριθμός Καταχώρησης: 13-GREC1102-0000007-9 **Εκδοχή:** 3 **Κατάσταση:** Καταχωρημένο **Ημερ/νία - Ώρα Επικύρωσης:** 13/02/2013 16:10:52
Ημερ/νία - Ώρα Επικύρωσης Αλλαγής: 13/02/2013 16:10:52

Αριθμός Πρωτοκόλλου Αριθμός Αναφοράς: 1360764563488
 Ημερ/νία Καταχώρησης: 13/02/2013

Αριθμός Άδειας Αποθήκης: ΣΙΔΑ0011020047 Επωνυμία
 Διεύθυνση: ΠΑΤΗΣΙΩΝ

Α.Φ.Μ. Ειδικού Παραλήπτη: 010857297 Επώνυμο
 Όνομα: ΜΑΝΟΣ ΠΕΤΡΟΣ Διεύθυνση: ΚΟΜΟΤΙΝΗΣ 134

Παρατηρήσεις

<< < 1 από 1 > >>

Υπάρχοντα Προϊόντα

Κωδικός	Περιγραφή	Ποσότητα
2100000100	SILK CUT MILD 20'S	1,000

<< < 1 από 1 > >>

Νέα Προϊόντα

Κωδικός	Περιγραφή	Ποσότητα
2200000000	COHIBA MINI 20'S	2,000

Οθόνη 89: Αίτηση Μεταβολής – Προβολή

Ενέργειες

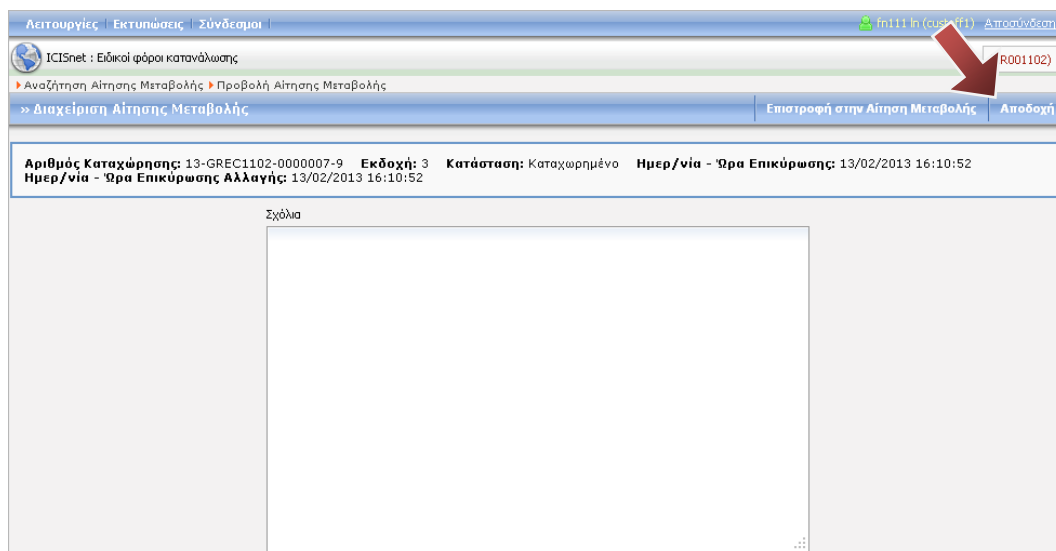
Εκτύπωση Αίτησης Μεταβολής

Σας επιτρέπει να εκτυπώσετε την **Αίτηση Μεταβολής**.

Αποδοχή Αίτησης Μεταβολής

Σας επιτρέπει να αποδεχτείτε την **Αίτηση Μεταβολής**.

Εισάγετε την αιτία αποδοχής και πατήστε **Αποδοχή**. Ένα σχετικό μήνυμα σας ενημερώνει για την επιτυχή έκβαση της ενέργειας.

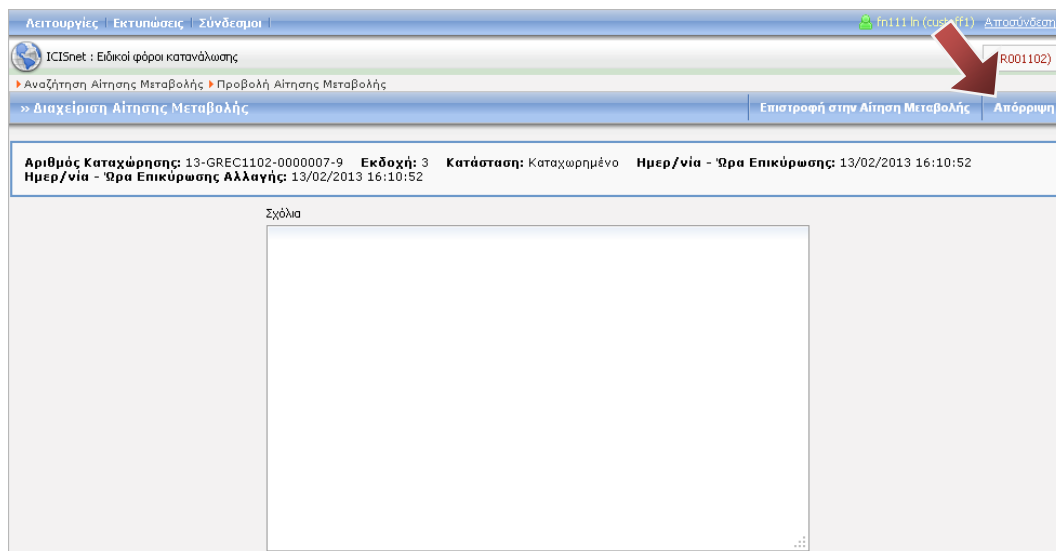


Οθόνη 90: Αίτηση Μεταβολής - Αποδοχή

Απόρριψη Αίτησης Μεταβολής

Σας επιτρέπει να απορρίψετε την **Αίτηση Μεταβολής**.

Εισάγετε την αιτία απόρριψης και πατήστε **Απόρριψη**. Ένα σχετικό μήνυμα σας ενημερώνει για την επιτυχή έκβαση της ενέργειας.



Οθόνη 91: Αίτηση Μεταβολής - Απόρριψη

Μεταβολή Αίτησης Μεταβολής

Σας επιτρέπει να μεταβάλετε όλα τα στοιχεία που εμπεριέχονται στην **Αίτηση Μεταβολής**. Πραγματοποιήστε τις επιθυμητές μεταβολές και πατήστε **Καταχώρηση**. Ένα σχετικό μήνυμα σας ενημερώνει για την επιτυχή έκβαση της ενέργειας.

Λειτουργίες | Εκτιμήσεις | Σύνδεσμοι | fn111 h (staff1) Αποσύνδεση

ICISnet : Ειδικό φόρο κατανάλωσης (GR001102)

Αναζήτηση Αίτησης Μεταβολής ▶ Προβολή Αίτησης Μεταβολής ▶ Μεταβολή Αίτησης Μεταβολής

» Μεταβολή Αίτησης Μεταβολής Καταχώρηση

Αριθμός Καταχώρησης: 13-GREC1102-0000007-9 Εκδόχη: 3 Κατάσταση: Καταχωρημένο Ημερ/νία - Ώρα Επικύρωσης: 13/02/2013 16:10:52
 Ημερ/νία - Ώρα Επικύρωσης Αλλαγής: 13/02/2013 16:10:52

Αριθμός Πρωτοκόλλου Αριθμός Αναφοράς: 1360764563468
 Ημερ/νία Καταχώρησης: 13/02/2013

Αριθμός Άδειας Αποθήκης: ΣΙΔΑ0011020047 Επωνυμία
 Διεύθυνση: ΠΑΤΗΣΙΩΝ

Α.Φ.Μ. Ειδικού Παραλήπτη: 010857297 Επώνυμο
 Όνομα: ΜΑΝΟΣ ΠΕΤΡΟΣ Διεύθυνση: ΚΟΜΟΤΙΝΗΣ 134

Παρατηρήσεις

1 από 1

Υπάρχοντα Προϊόντα

Κωδικός	Περιγραφή	Ποσότητα
2100000100	SILK CUT MLD 20'S	1,000

1 από 1

Νέα Προϊόντα

Κωδικός	Περιγραφή	Ποσότητα
2200000000	COHBA MINI 20'S	2,000

Οθόνη 92: Αίτηση Μεταβολής - Μεταβολή

Ακύρωση Αίτησης Μεταβολής

Σας επιτρέπει να ακυρώσετε την **Αίτηση Μεταβολής**.

Εισάγετε την αιτία ακύρωσης και πατήστε **Καταχώρηση**. Ένα σχετικό μήνυμα σας ενημερώνει για την επιτυχή έκβαση της ενέργειας.

Λειτουργίες | Εκτιμήσεις | Σύνδεσμοι | fn111 h (staff1) Αποσύνδεση

ICISnet : Ειδικό φόρο κατανάλωσης (GR001102)

Αναζήτηση Αίτησης Μεταβολής ▶ Προβολή Αίτησης Μεταβολής


» Ακύρωση Αίτησης Μεταβολής Επιστροφή στην Αίτηση Μεταβολής Καταχώρηση

Αριθμός Καταχώρησης: 13-GREC1102-0000007-9 Εκδόχη: 3 Κατάσταση: Καταχωρημένο Ημερ/νία - Ώρα Επικύρωσης: 13/02/2013 16:10:52
 Ημερ/νία - Ώρα Επικύρωσης Αλλαγής: 13/02/2013 16:10:52

Απολογία Ακύρωσης

Οθόνη 93: Αίτηση Μεταβολής - Ακύρωση

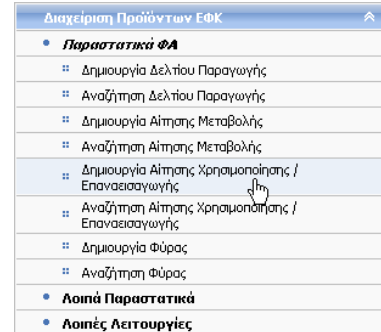
6.5 Δημιουργία Αίτησης Χρησιμοποίησης/Επαναισαγωγής

 Δικαίωμα χρήσης έχουν Τελωνιακοί Υπάλληλοι με ρόλο που επιτρέπει τη δημιουργία Αίτησης Χρησιμοποίησης/Επαναισαγωγής.

Από το βασικό ή το δυναμικό μενού, επιλέξτε:

➤ Διαχείριση Προϊόντων ΕΦΚ → Παραστατικά ΦΑ → Δημιουργία Αίτησης Χρησιμοποίησης/Επαναισαγωγής


- Εμφανίζεται η οθόνη δημιουργίας Αίτησης Χρησιμοποίησης/Επαναισαγωγής.



Εισάγετε τα σχετικά στοιχεία και πατήστε **Υποβολή**.

Οθόνη 94: Αίτηση Χρησιμοποίησης/Επαναισαγωγής – Δημιουργία

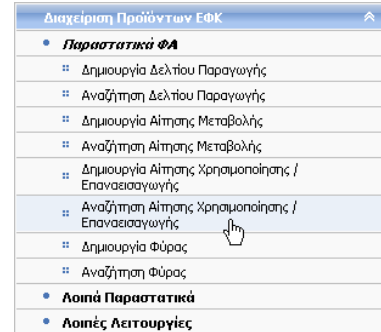
6.6 Αναζήτηση Αίτησης Χρησιμοποίησης/Επαναισαγωγής

 Δικαίωμα χρήσης έχουν Τελωνιακοί Υπάλληλοι με ρόλο που επιτρέπει την αναζήτηση Αίτησης Χρησιμοποίησης/Επαναισαγωγής.

Από το βασικό ή το δυναμικό μενού, επιλέξτε:

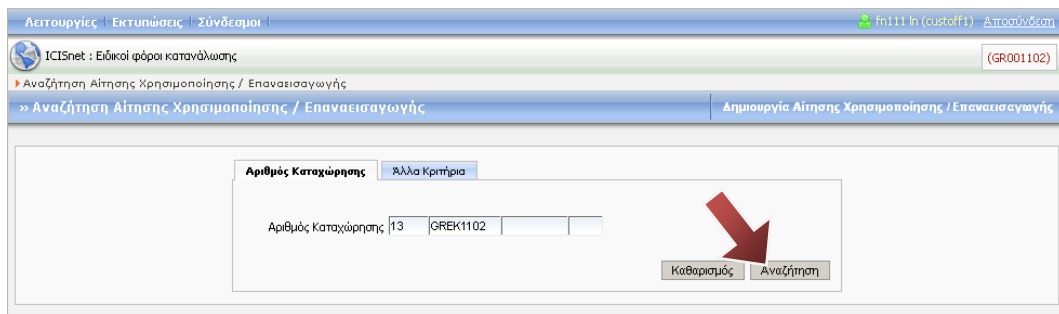
➤ **Διαχείριση Προϊόντων ΕΦΚ → Παραστατικά ΦΑ → Αναζήτηση Αίτησης Χρησιμοποίησης/Επαναισαγωγής**

- Εμφανίζεται η οθόνη αναζήτησης Αίτησης Χρησιμοποίησης/Επαναισαγωγής.



Εάν θέλετε να πραγματοποιήσετε ανεύρεση μιας συγκεκριμένης **Αίτησης Χρησιμοποίησης/Επαναισαγωγής**, εισάγετε τον **Αριθμό Καταχώρησης** και πατήστε **Αναζήτηση**.

Εάν ωστόσο δεν γνωρίζετε τον παραπάνω αριθμό, ή επιθυμείτε να πραγματοποιήσετε ανεύρεση των **Αιτήσεων Χρησιμοποίησης/Επαναισαγωγής** που πληρούν συγκεκριμένα κριτήρια, επιλέξτε **Άλλα Κριτήρια**, εισάγετε τα επιθυμητά κριτήρια και πατήστε **Αναζήτηση**.



Οθόνη 95: Αίτηση Χρησιμοποίησης/Επαναισαγωγής - Αναζήτηση

Η οθόνη θα εμφανίσει ένα ή περισσότερα αποτελέσματα, ανάλογα με τις επιλογές σας. Για να εμφανίσετε μία **Αίτηση Χρησιμοποίησης/Επαναισαγωγής**, πατήστε το αντίστοιχο πεδίο **Προβολή** κάτω από τη στήλη **Ενέργειες**.

Αριθμός Καταχώρησης: **Άλλα Κριτήρια**

Ημερ/νία Από: 01/03/2012 Έως: 11/03/2013

Αριθμός Άδειας Αποθήκης: [X]

Τύπος Παραστατικού: [v]

Προορισμός: [v]

Κατάσταση: Καταχωρημένο

Καθαρισμός Αναζήτηση

Αριθμός Καταχώρησης	Ημερ/νία Αποστολής	Κατάσταση	Ενέργειες
13GREK11020000071	15/02/2013 11:56:22	Καταχωρημένο	Προβολή
13GREK11020000063	14/02/2013 18:11:10	Καταχωρημένο	Προβολή
13GREK11020000055	14/02/2013 13:21:53	Καταχωρημένο	Προβολή
13GREK11020000047	13/02/2013 16:42:39	Καταχωρημένο	Προβολή
13GREK11020000039	13/02/2013 16:22:34	Καταχωρημένο	Προβολή
13GREK11020000020	26/01/2013 12:31:57	Καταχωρημένο	Προβολή
13GREK11020000012	26/01/2013 12:28:41	Καταχωρημένο	Προβολή
12GREK11020000187	29/11/2012 15:05:43	Καταχωρημένο	Προβολή
12GREK11020000179	26/11/2012 17:46:56	Καταχωρημένο	Προβολή
12GREK11020000144	16/11/2012 12:22:57	Καταχωρημένο	Προβολή
12GREK11020000096	29/10/2012 17:18:56	Καταχωρημένο	Προβολή
12GREK11020000029	16/10/2012 11:10:22	Καταχωρημένο	Προβολή
12GREK11020000010	07/09/2012 11:00:41	Καταχωρημένο	Προβολή

Γραμμές ανά σελίδα: 20

Οθόνη 96: Αίτηση Χρησιμοποίησης/Επαναισαγωγής - Αποτελέσματα αναζήτησης

Από την οθόνη της Αίτησης Χρησιμοποίησης/Επαναισαγωγής μπορείτε επίσης να δείτε το Ιστορικό των τροποποιήσεων και Σχετικά Μηνύματα, καθώς και να εκτελέσετε μια σειρά από Ενέργειες.

Αριθμός Καταχώρησης: 13-GREK1102-000007-1 Έκδοχή: 1 Κατάσταση: Καταχωρημένο Ημερ/νία - Ώρα Επικύρωσης: 15/02/2013 11:56:22
 Ημερ/νία - Ώρα Επικύρωσης Αλλαγής: 15/02/2013 11:56:22

Τύπος Παραστατικού: Χρησιμοποίηση Επαναισαγωγή

Αριθμός Αναφοράς Αποθηκευτή: 1360922148825 Ημερ/νία Καταχώρησης: 15/02/2013

Προορισμός / Αποστολή: 433443 Συνοδευτικό Έγγραφο: [v]

Αριθμός Άδειας Αποθήκης: ΕΙΔ0011020047

Επωνυμία: [v] Διεύθυνση: ΠΑΤΗΣΙΩΝ

Παρατηρήσεις: 43534

1 από 1

Κωδικός	Περιγραφή	Ποσότητα
2100000100	SILK CUT MILD 20'S	1,000

Οθόνη 97: Αίτηση Χρησιμοποίησης/Επαναισαγωγής – Προβολή

Ενέργειες

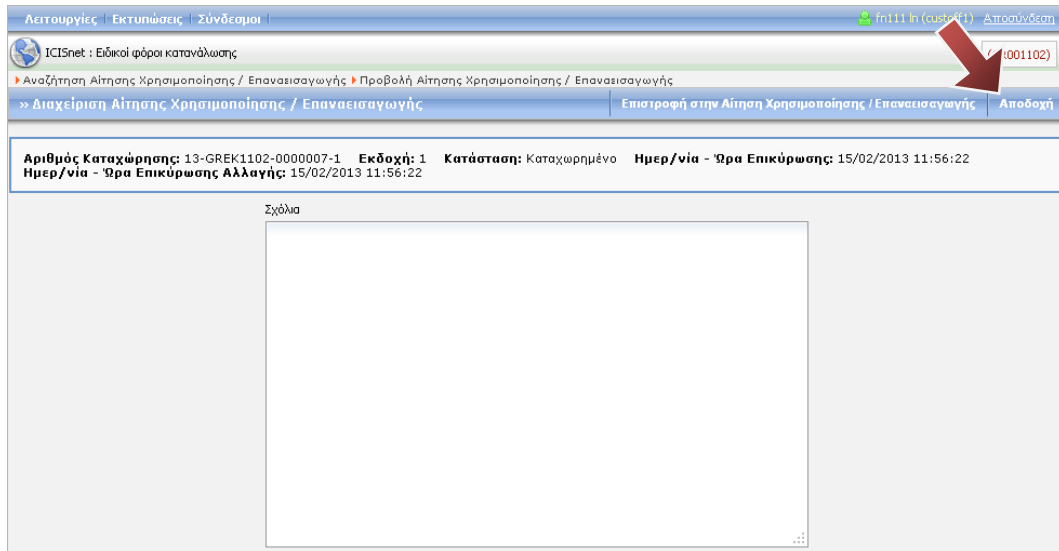
Εκτύπωση Αίτησης Χρησιμοποίησης/Επαναισαγωγής

Σας επιτρέπει να εκτυπώσετε την **Αίτηση Χρησιμοποίησης/Επαναισαγωγής**.

Αποδοχή Αίτησης Χρησιμοποίησης/Επαναισαγωγής

Σας επιτρέπει να αποδεχτείτε την **Αίτηση Χρησιμοποίησης/Επαναισαγωγής**.

Εισάγετε την αιτία αποδοχής και πατήστε **Αποδοχή**. Ένα σχετικό μήνυμα σας ενημερώνει για την επιτυχή έκβαση της ενέργειας.

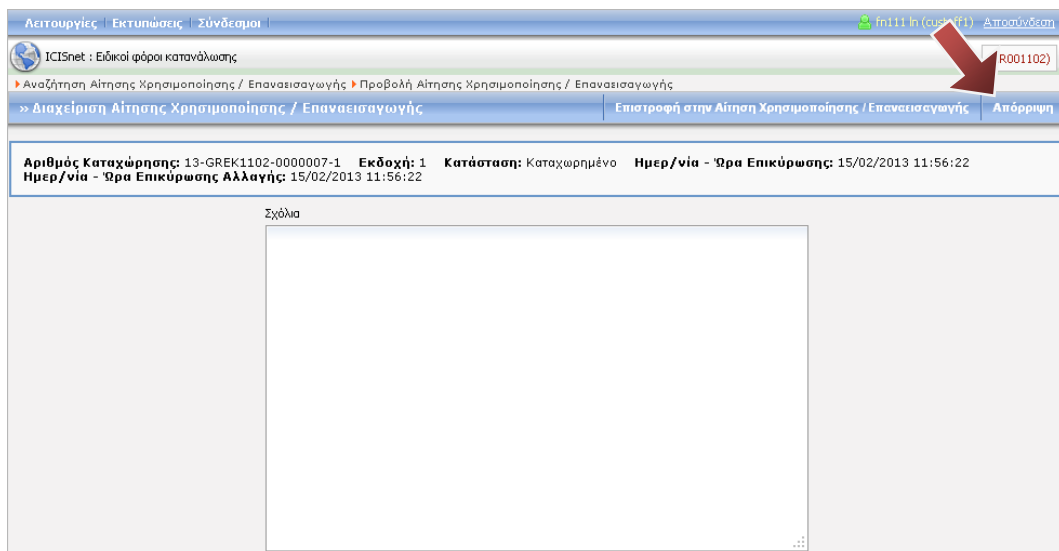


Οθόνη 98: Αίτηση Χρησιμοποίησης/Επαναισαγωγής - Αποδοχή

Απόρριψη Αίτησης Χρησιμοποίησης/Επαναισαγωγής

Σας επιτρέπει να απορρίψετε την **Αίτηση Χρησιμοποίησης/Επαναισαγωγής**.

Εισάγετε την αιτία απόρριψης και πατήστε **Απόρριψη**. Ένα σχετικό μήνυμα σας ενημερώνει για την επιτυχή έκβαση της ενέργειας.



Οθόνη 99: Αίτηση Χρησιμοποίησης/Επαναισαγωγής - Απόρριψη

Μεταβολή Αίτησης Χρησιμοποίησης/Επαναισαγωγής

Σας επιτρέπει να μεταβάλετε όλα τα στοιχεία που εμπεριέχονται στην **Αίτηση Χρησιμοποίησης/Επαναισαγωγής**. Πραγματοποιήστε τις επιθυμητές μεταβολές και πατήστε **Καταχώρηση**. Ένα σχετικό μήνυμα σας ενημερώνει για την επιτυχή έκβαση της ενέργειας.

Λειτουργίες | Εκτιμήσεις | Σύνδεσμοι | m111 ln (staff) | Αποσύνδεση

ICISnet : Ειδικό φόρο κατανάλωσης (GR001102)

Αναζήτηση Αίτησης Χρησιμοποίησης / Επαναισαγωγής ▶ Προβολή Αίτησης Χρησιμοποίησης / Επαναισαγωγής ▶ Μεταβολή Αίτησης Χρησιμοποίησης / Επαναισαγωγής ▶ Καταχώρηση

» Αίτηση Μεταβολής Αίτησης Χρησιμοποίησης / Επαναισαγωγής

Αριθμός Καταχώρησης: 13-GREK1102-0000007-1 Εκδοχή: 1 Κατάσταση: Καταχωρημένο Ημερ/νία - Ώρα Επικύρωσης: 15/02/2013 11:56:22
 Ημερ/νία - Ώρα Επικύρωσης Αλλαγής: 15/02/2013 11:56:22

Τύπος Παραστατικού Χρησιμοποίηση Επαναισαγωγή

Αριθμός Αναφοράς Αποθηκευτή 1360922148825 Ημερ/νία Καταχώρησης 15/02/2013

Προορισμός / Αποστολή 433443 Συνοδευτικό Έγγραφο

Αριθμός Άδειας Αποθήκης ELA0011020047

Επωνυμία Διεύθυνση ΠΑΤΗΣΙΩΝ

Παρατηρήσεις
43534

1 από 1

Κωδικός	Περιγραφή	Ποσότητα
2100000100	SILK CUT MILD 20'S	1,000

Οθόνη 100: Αίτηση Χρησιμοποίησης/Επαναισαγωγής - Μεταβολή

Ακύρωση Αίτησης Χρησιμοποίησης/Επαναισαγωγής

Σας επιτρέπει να ακυρώσετε την **Αίτηση Χρησιμοποίησης/Επαναισαγωγής**.

Εισάγετε την αιτία ακύρωσης και πατήστε **Καταχώρηση**. Ένα σχετικό μήνυμα σας ενημερώνει για την επιτυχή έκβαση της ενέργειας.

Λειτουργίες | Εκτιμήσεις | Σύνδεσμοι | m111 ln (staff) | Αποσύνδεση

ICISnet : Ειδικό φόρο κατανάλωσης (GR001102)

Αναζήτηση Αίτησης Χρησιμοποίησης / Επαναισαγωγής ▶ Προβολή Αίτησης Χρησιμοποίησης / Επαναισαγωγής ▶ Ακύρωση Αίτησης Χρησιμοποίησης / Επαναισαγωγής ▶ Επιστροφή στην Αίτηση Χρησιμοποίησης / Επαναισαγωγής ▶ Καταχώρηση


» Ακύρωση Αίτησης Χρησιμοποίησης / Επαναισαγωγής

Αριθμός Καταχώρησης: 13-GREK1102-0000007-1 Εκδοχή: 1 Κατάσταση: Καταχωρημένο Ημερ/νία - Ώρα Επικύρωσης: 15/02/2013 11:56:22
 Ημερ/νία - Ώρα Επικύρωσης Αλλαγής: 15/02/2013 11:56:22

Αιτιολογία Ακύρωσης

Οθόνη 101: Αίτηση Χρησιμοποίησης/Επαναισαγωγής - Ακύρωση

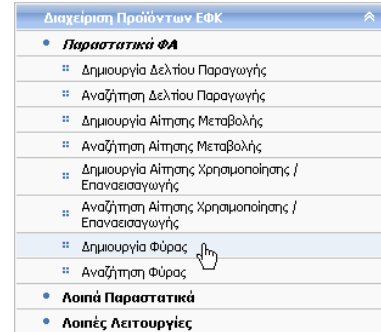
6.7 Δημιουργία Φύρας

 Δικαίωμα χρήσης έχουν Τελωνιακοί Υπάλληλοι με ρόλο που επιτρέπει τη δημιουργία Αίτησης Χρησιμοποίησης/Επαναεισαγωγής.

Από το βασικό ή το δυναμικό μενού, επιλέξτε:

➤ Διαχείριση Προϊόντων ΕΦΚ → Παραστατικά ΦΑ → Δημιουργία Φύρας


- Εμφανίζεται η οθόνη δημιουργίας Φύρας.



Εισάγετε τα σχετικά στοιχεία και πατήστε **Υποβολή**.

Οθόνη 102: Φύρα – Δημιουργία

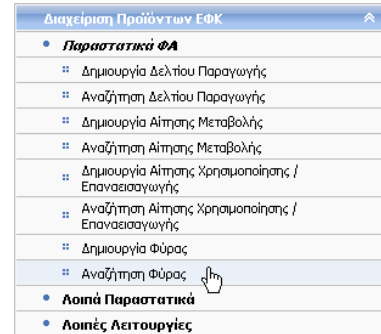
6.8 Αναζήτηση Φύρας

 Δικαίωμα χρήσης έχουν Τελωνιακοί Υπάλληλοι με ρόλο που επιτρέπει την αναζήτηση Φύρας.

Από το βασικό ή το δυναμικό μενού, επιλέξτε:

➤ Διαχείριση Προϊόντων ΕΦΚ → Παραστατικά ΦΑ → Αναζήτηση Φύρας

- Εμφανίζεται η οθόνη αναζήτησης Φύρας.



Εάν θέλετε να πραγματοποιήσετε ανεύρεση μιας συγκεκριμένης **Φύρας**, εισάγετε τον **Αριθμό Καταχώρησης** και πατήστε **Αναζήτηση**.

Εάν ωστόσο δεν γνωρίζετε τον παραπάνω αριθμό, ή επιθυμείτε να πραγματοποιήσετε ανεύρεση με συγκεκριμένα κριτήρια, επιλέξτε **Άλλα Κριτήρια**, εισάγετε τα επιθυμητά κριτήρια και πατήστε **Αναζήτηση**.

Οθόνη 103: Φύρα - Αναζήτηση

Η οθόνη θα εμφανίσει ένα ή περισσότερα αποτελέσματα, ανάλογα με τις επιλογές σας. Για να εμφανίσετε μία **Φύρα**, πατήστε το αντίστοιχο πεδίο **Προβολή** κάτω από τη στήλη **Ενέργειες**.

Αριθμός Καταχώρησης: Άλλα Κρήρια:

Ημερ/νία Από: Έως:

Αριθμός Άδειας Αποθήκης: Κατάσταση:

Καθαρισμός Αναζήτηση

Αριθμός Καταχώρησης	Ημερ/νία Αποστολής	Κατάσταση	Ενέργειες
12GRWS110200000030	28/11/2012 13:58:44	Καταχωρημένο	Προβολή
12GRWS110200000021	12/11/2012 14:28:36	Καταχωρημένο	Προβολή
12GRWS110200000013	07/09/2012 11:03:30	Καταχωρημένο	Προβολή

Γραμμές ανα σελίδα: 20

Οθόνη 104: Φύρα - Αποτελέσματα αναζήτησης

Από την οθόνη της **Φύρας** μπορείτε επίσης να δείτε το **Ιστορικό** των τροποποιήσεων, καθώς και να εκτελέσετε μια σειρά από **Ενέργειες**.

Αριθμός Καταχώρησης: 12-GRWS1102-0000003-0 Εκδοχή: 3 Κατάσταση: Καταχωρημένο Ημερ/νία - Ώρα Επικύρωσης: 28/11/2012 13:58:44
 Ημερ/νία - Ώρα Επικύρωσης Αλλαγής: 28/11/2012 13:58:44

Ημερ/νία Καταχώρησης:

Αριθμός Άδειας Αποθήκης:

Επωνυμία: Διεύθυνση:

Υπηρεσία: Γενικά Σχόλια:

1 από 1

Κωδικός	Περιγραφή	Ποσότητα
222222221	Κρασί της περέας	123.456,123

Οθόνη 105: Φύρα – Προβολή

Ενέργειες

Οριστικοποίηση Φύρας

Σας επιτρέπει να οριστικοποιήσετε τη **Φύρα**.

Μεταβολή Φύρας

Σας επιτρέπει να μεταβάλετε όλα τα στοιχεία που εμπεριέχονται στη **Φύρα**. Πραγματοποιήστε τις επιθυμητές μεταβολές και πατήστε **Καταχώρηση**. Ένα σχετικό μήνυμα σας ενημερώνει για την επιτυχή έκβαση της ενέργειας.

Λειτουργίες | Εκτυπώσεις | Σύνδεσμοι | fn111 h (staff) | [Αποσύνδεση](#)

ICISnet : Ειδικό φόρο κατανάλωσης

Αναζήτηση Φύρας ▶ Προβολή Φύρας ▶ Μεταβολή Φύρας

>> Αίτηση Μεταβολής Καταχώρηση

Αριθμός Καταχώρησης: 12-GRWS1102-0000003-0 Εκδοχή: 3 Κατάσταση: Καταχωρημένο Ημερ/νία - Ώρα Επικύρωσης: 28/11/2012 13:58:44
 Ημερ/νία - Ώρα Επικύρωσης Αλλαγής: 28/11/2012 13:58:44

Ημερ/νία Καταχώρησης: 28/11/2012

Αριθμός Άδειας Αποθήκης: 81Δ0011020051
 Επωνυμία: Διεύθυνση: ΠΑΤΗΣΙΩΝ
 Υπηρεσία: Γενικά Σχόλια: φόνφο

1 από 1

Κωδικός	Περιγραφή	Ποσότητα
2222222221	βρασί της παρέας	123.456,123

Οθόνη 106: Φύρα - Μεταβολή

Ακύρωση Φύρας

Σας επιτρέπει να ακυρώσετε τη Φύρα.

Εισάγετε την αιτία ακύρωσης και πατήστε **Καταχώρηση**. Ένα σχετικό μήνυμα σας ενημερώνει για την επιτυχή έκβαση της ενέργειας.

Λειτουργίες | Εκτυπώσεις | Σύνδεσμοι | fn111 h (staff) | [Αποσύνδεση](#)

ICISnet : Ειδικό φόρο κατανάλωσης

Αναζήτηση Φύρας ▶ Προβολή Φύρας

>> Ακύρωση Φύρας Επιστροφή στη Διαχείριση Φύρας Καταχώρηση

Αριθμός Καταχώρησης: 12-GRWS1102-0000003-0 Εκδοχή: 3 Κατάσταση: Καταχωρημένο Ημερ/νία - Ώρα Επικύρωσης: 28/11/2012 13:58:44
 Ημερ/νία - Ώρα Επικύρωσης Αλλαγής: 28/11/2012 13:58:44

Απολογία Ακύρωσης

Οθόνη 107: Φύρα - Ακύρωση

6.9 Δημιουργία ΑΣΔΕ

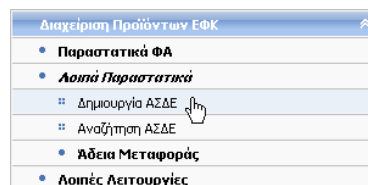


Δικαίωμα χρήσης έχουν Τελωνιακοί Υπάλληλοι με ρόλο που επιτρέπει τη δημιουργία ΑΣΔΕ.

Από το βασικό ή το δυναμικό μενού, επιλέξτε:

➤ **Διαχείριση Προϊόντων ΕΦΚ → Λοιπά Παραστατικά → Δημιουργία ΑΣΔΕ**

- Εμφανίζεται η οθόνη δημιουργίας ΑΣΔΕ.



Εισάγετε τα σχετικά στοιχεία στις ενότητες **Βασικά Στοιχεία** και **Είδη** και πατήστε **Υποβολή**.

The screenshot shows the 'Δημιουργία ΑΣΔΕ' (ASDE Creation) form. At the top, there is a navigation bar with 'Λειτουργίες', 'Εκτιμήσεις', and 'Σύνδεσμοι'. The user is logged in as 'tn111 In (cust011)'. The form title is 'ICISnet : Ειδικό φόρο κατανάλωσης' and the sub-title is 'Δημιουργία ΑΣΔΕ'. A 'Υποβολή' button is visible in the top right corner, highlighted by a red arrow. The form is divided into several sections:

- Βασικά Στοιχεία:** Includes radio buttons for 'Εξερχόμενο' (selected) and 'Εισερχόμενο'. Fields for 'Τύπος Εγγράφου' (ASDE), 'Αριθμός Αναφοράς', 'Αρμόδια Αρχή Κ.Μ.', 'Αποστολή Αντηγράφου', 'Πιστοποιητικά / Βεβαίωσης', 'Τόπος Παράδοσης', 'Μεταφορά Από', and 'Πληροφορίες Έγκρισης'.
- Προμηθευτής / Αποστολέας:** Fields for 'Ένδειξη' (A.F.M.), 'Α.Φ.Μ.', 'Αρ. Έγκρισης', 'Όνοματεπώνυμο', 'Διεύθυνση', and 'Χώρα' (GR, Ελλάδα).
- Παραλήτης:** Fields for 'Α.Φ.Μ.', 'Αρ. Έγκρισης', 'Όνοματεπώνυμο', 'Διεύθυνση', and 'Χώρα'.
- Μεταφορέας:** Fields for 'Ένδειξη' (A.F.M.), 'Α.Φ.Μ.', 'Όνοματεπώνυμο', 'Διεύθυνση', and 'Χώρα'.
- Υπογράφων:** Fields for 'Α.Φ.Μ.', 'Όνοματεπώνυμο', 'Διεύθυνση', 'Τηλέφωνο', and 'Ημερομηνία'.
- Μεταφορά:** Fields for 'Τρόπος' and 'Συμπληρωματικές Πληροφορίες'.

Οθόνη 108: ΑΣΔΕ – Δημιουργία

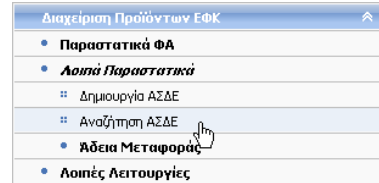
6.10 Αναζήτηση ΑΣΔΕ



Δικαίωμα χρήσης έχουν Τελωνιακοί Υπάλληλοι με ρόλο που επιτρέπει την αναζήτηση ΑΣΔΕ.

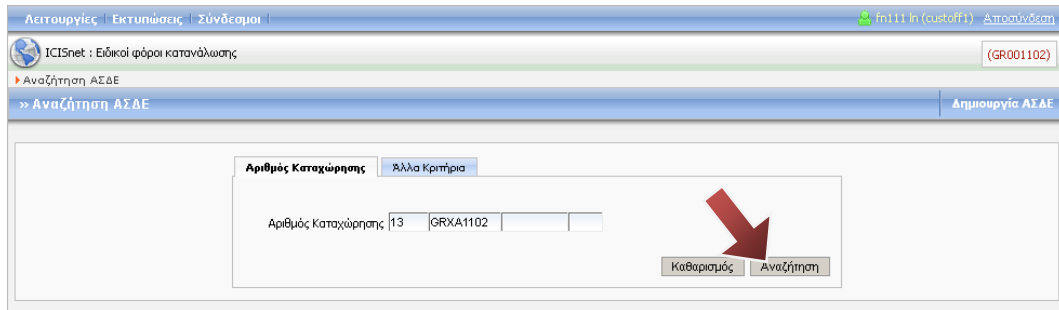
Από το βασικό ή το δυναμικό μενού, επιλέξτε:

- Διαχείριση Προϊόντων ΕΦΚ → Λοιπά Παραστατικά → Αναζήτηση ΑΣΔΕ
 - Εμφανίζεται η οθόνη αναζήτησης ΑΣΔΕ.



Εάν θέλετε να πραγματοποιήσετε ανεύρεση μιας συγκεκριμένης **ΑΣΔΕ**, εισάγετε τον **Αριθμό Καταχώρησης** και πατήστε **Αναζήτηση**.

Εάν ωστόσο δεν γνωρίζετε τον παραπάνω αριθμό, ή επιθυμείτε να πραγματοποιήσετε ανεύρεση με συγκεκριμένα κριτήρια, επιλέξτε **Άλλα Κριτήρια**, εισάγετε τα επιθυμητά κριτήρια και πατήστε **Αναζήτηση**.



Οθόνη 109: ΑΣΔΕ - Αναζήτηση

Η οθόνη θα εμφανίσει ένα ή περισσότερα αποτελέσματα, ανάλογα με τις επιλογές σας. Για να εμφανίσετε μία **ΑΣΔΕ**, πατήστε το αντίστοιχο πεδίο **Προβολή** κάτω από τη στήλη **Ενέργειες**.

Λειτουργίες | Εκτιμήσεις | Σύνδεσμοι | fn111 ln (custoff1) Αποσύνδεση

ICISnet : Ειδικό φόρο κατανάλωσης (GR001102)

Αναζήτηση ΑΣΔΕ Δημιουργία ΑΣΔΕ

» Αναζήτηση ΑΣΔΕ

Αριθμός Καταχώρησης | **Άλλα Κριτήρια**

Ημερ/νία Καταχώρησης Από Έως

Αρ. Αναφοράς Παράληπτη

Αρ. Αναφοράς Αποστολέα

Τύπος Εγγράφου

Κατάσταση

Εισερχόμενο Εξερχόμενο

Προμηθευτής / Αποστολέας

Ένδειξη

Όνοματεπώνυμο

Παράληπτης

Ένδειξη

Όνοματεπώνυμο

Αριθμός Καταχώρησης +	Ημερ/νία Αποστολής +	Κατάσταση +	Ενέργειες
13GRXB11020000040	05/03/2013 14:51:35	Αποδεκτό	Προβολή
13GRXB11020000032	29/01/2013 16:07:08	Αποδεκτό	Προβολή
13GRXB11020000024	29/01/2013 15:30:00	Αποδεκτό	Προβολή
13GRXB11020000016	14/01/2013 12:56:59	Αποδεκτό	Προβολή
13GRXA11020000034	03/01/2013 12:10:52	Αποδεκτό	Προβολή
13GRXA11020000026	03/01/2013 10:40:34	Αποδεκτό	Προβολή
13GRXA11020000018	03/01/2013 10:31:01	Αποδεκτό	Προβολή
12GRXA11020000016	19/12/2012 11:47:20	Αποδεκτό	Προβολή
12GRXB11020000022	19/12/2012 11:43:31	Αποδεκτό	Προβολή
12GRXB11020000014	30/11/2012 14:46:23	Ακυρωμένο	Προβολή
12GRSA11020000086	19/11/2012 14:22:12	Οριστικοποιημένο	Προβολή
12GRSA11020000078	07/11/2012 17:04:58	Αποδεκτό	Προβολή
12GRSA11020000060	19/09/2012 13:04:45	Οριστικοποιημένο	Προβολή
12GRSA11020000051	07/09/2012 11:08:33	Αποδεκτό	Προβολή
12GRSA11020000043	03/09/2012 16:17:41	Αποδεκτό	Προβολή
12GRSA11020000035	25/07/2012 17:28:35	Οριστικοποιημένο	Προβολή
12GRSA11020000027	25/07/2012 16:51:00	Αποδεκτό	Προβολή
12GRSA11020000019	12/07/2012 14:23:42	Αποδεκτό	Προβολή

Γραμμές ανα σελίδα: 20

Οθόνη 110: ΑΣΔΕ - Αποτελέσματα αναζήτησης

Από την οθόνη της **ΑΣΔΕ** μπορείτε επίσης να δείτε το **Ιστορικό** των τροποποιήσεων, καθώς και να εκτελέσετε μια σειρά από **Ενέργειες**.

Λειτουργίες | Εκτυπώσεις | Σύνδεσμοι | In111 In (custoff1) Αποσύνδεση

ICISnet : Ειδικό φόρο κατανάλωσης (GR001102)

Αναζήτηση ΑΣΔΕ > Προβολή ΑΣΔΕ >> ΑΣΔΕ Ιστορικό Ενέργειες

Αριθμός Καταχώρησης: 13-GRXB1102-0000004-0 **Εκδοχή:** 5 **Κατάσταση:** Αποδεκτό **Ημερ/νία - Ώρα Επικύρωσης:** 05/03/2013 14:51:35 **Ημερ/νία - Ώρα Επικύρωσης Αλλαγής:** 05/03/2013 14:51:35

Βασικά Στοιχεία | Είδη

Εξερχόμενο Εισερχόμενο

Ημερομηνία Καταχώρησης: 05/03/2013 14:51:35 Πιστοποιητικά / Βεβαιώσεις: Πιστοποιητικά

Τύπος Εγγράφου: Συναδ. Έγγραφο ΚΑΝ(ΕΚ) 884/2001 Τόπος Παράδοσης: Τόπος Παράδοσης

Αριθμός Αναφοράς: Αριθμός Αναφοράς Μεταφορά Από: 3 Κύριος των προϊόντων

Αρμόδια Αρχή Κ.Μ: GR000233 ΑΜΦΙΛΟΧΙΑΣ Πληροφορίες Έγκρισης: Πληροφορίες Έγκρισης

Ημερομηνία Αποστολής: 01/03/2013

Σκοπός Διακίνησης: Σκοπός Διακίνησης

Αποστολή Αντιγράφου: ΟΧΙ

Προμηθευτής / Αποστολέας

Ένδειξη: Ταυτότητα

Ταυτότητα: ΔΒ654564

Αρ. Έγκρισης: Αρ. Έγκρισης

Όνοματεπώνυμο: ΠΑΠΟΥΛΑΚΟΣ ΣΠΗΛΙΟΥΧΑ

Διεύθυνση: ΖΕΦΒΟΥ 8

Χώρα: GR Ελλάδα

Παραλήπτης

Α.Φ.Μ.: Α.Φ.Μ.

Αρ. Έγκρισης: Αρ. Έγκρισης

Όνοματεπώνυμο: 54545

Διεύθυνση: 45554

Χώρα: Χώρα

Μεταφορέας

Ένδειξη: Α.Φ.Μ.

Α.Φ.Μ.: 019284446

Όνοματεπώνυμο: ΑΓΓΕΛΙΔΗΣ ΝΙΚΟΛΑ

Διεύθυνση: ΓΙΑΝΝΟΠΟΥΔΟΥ 13

Χώρα: GR Ελλάδα

Υπαγράφων

Α.Φ.Μ.: Α.Φ.Μ.

Όνοματεπώνυμο: Όνοματεπώνυμο

Διεύθυνση: Διεύθυνση

Τηλέφωνο: Τηλέφωνο

Ημερομηνία: Ημερομηνία

Μεταφορά

Τρόπος: 0 Άλλο

Συμπληρωματικές Πληροφορίες: Συμπληρωματικές Πληροφορίες

Οθόνη 111: ΑΣΔΕ – Προβολή

Ενέργειες

Οριστικοποίηση ΣΥΝΟΔ. ΚΑΝ. 884/2001

Σας επιτρέπει να οριστικοποιήσετε την **ΑΣΔΕ**.

Εκτύπωση Παραστατικού

Σας επιτρέπει να εκτυπώσετε το σχετικό παραστατικό.

Μεταβολή ΣΥΝΟΔ. ΚΑΝ. 884/2001

Σας επιτρέπει να μεταβάλετε όλα τα στοιχεία που εμπεριέχονται στην **ΑΣΔΕ**. Πραγματοποιήστε τις επιθυμητές μεταβολές και πατήστε **Καταχώρηση**. Ένα σχετικό μήνυμα σας ενημερώνει για την επιτυχή έκβαση της ενέργειας.

Λειτουργίες | Εκτυπώσεις | Σύνδεσμοι | fn111 In (icissoft1) Αποσύνδεση (GR001102)

ICISnet : Ειδικό φόρο κατανάλωσης

Αναζήτηση ΑΣΔΕ > Προβολή ΑΣΔΕ > Μεταβολή ΑΣΔΕ

>> Αίτηση Μεταβολής ΑΣΔΕ Καταχώρηση

Αριθμός Καταχώρησης: 13-GRXB1102-0000004-0 Εκδοχή: 5 Κατάσταση: Αποδεκτό Ημερ/νία - Ώρα Επικύρωσης: 05/03/2013 14:51:35 Ημερ/νία - Ώρα Επικύρωσης Αλλαγής: 05/03/2013 14:51:35

Βασικά Στοιχεία Είδη

Εξερχόμενο Εισερχόμενο

Τύπος Εγγράφου: Πιστοποιητικά /βεβαιώσεις:

Αριθμός Αναφοράς: Τόπος Παράδοσης:

Αρμόδια Αρχή Κ.Μ: Μεταφορά Από:

Ημερομηνία Αποστολής: Πληροφορίες Έγκρισης:

Σκοπός Διακίνησης:

Αποστολή Αντηγράφου:

Προμηθευτής / Αποστολέας

Ένδειξη: Ταυτότητα:

Αρ. Έγκρισης: Ονοματεπώνυμο:

Διεύθυνση: Χώρα:

Παραλήπτης

Α.Φ.Μ.: Αρ. Έγκρισης: Ονοματεπώνυμο:

Διεύθυνση: Χώρα:

Μεταφορέας

Ένδειξη: Α.Φ.Μ.:

Ονοματεπώνυμο: Διεύθυνση:

Χώρα:

Υπογράφων

Α.Φ.Μ.:

Ονοματεπώνυμο: Διεύθυνση:

Τηλέφωνο: Ημερομηνία:

Μεταφορά

Τρόπος:

Συμπληρωματικές Πληροφορίες:

Οθόνη 112: ΑΣΔΕ - Μεταβολή

Ακύρωση ΣΥΝΟΔ. ΚΑΝ. 884/2001

Σας επιτρέπει να ακυρώσετε την **ΑΣΔΕ**.

Εισάγετε την αιτία ακύρωσης και πατήστε **Καταχώρηση**. Ένα σχετικό μήνυμα σας ενημερώνει για την επιτυχή έκβαση της ενέργειας.

Λειτουργίες | Εκτυπώσεις | Σύνδεσμοι | fn111 In (icissoft1) Αποσύνδεση (GR001102)

ICISnet : Ειδικό φόρο κατανάλωσης

Αναζήτηση ΑΣΔΕ > Προβολή ΑΣΔΕ

>> Ακύρωση ΑΣΔΕ Επιστροφή στο ΑΣΔΕ Καταχώρηση

Αριθμός Καταχώρησης: 13-GRXB1102-0000004-0 Εκδοχή: 5 Κατάσταση: Αποδεκτό Ημερ/νία - Ώρα Επικύρωσης: 05/03/2013 14:51:35 Ημερ/νία - Ώρα Επικύρωσης Αλλαγής: 05/03/2013 14:51:35

Απολογία Ακύρωσης

Οθόνη 113: ΑΣΔΕ - Ακύρωση

6.11 Δημιουργία Άδειας Μεταφοράς (Αποστολή)

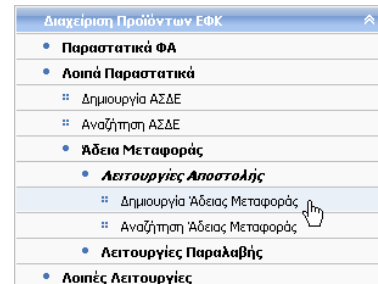


Δικαίωμα χρήσης έχουν Τελωνιακοί Υπάλληλοι με ρόλο που επιτρέπει τη δημιουργία Άδειας Μεταφοράς.

Από το βασικό ή το δυναμικό μενού, επιλέξτε:

➤ Διαχείριση Προϊόντων ΕΦΚ → Λοιπά Παραστατικά → Άδεια Μεταφοράς → Λειτουργίες Αποστολής → Δημιουργία Άδειας Μεταφοράς


▪ Εμφανίζεται η οθόνη δημιουργίας Άδειας Μεταφοράς.



Εισάγετε τα σχετικά στοιχεία και πατήστε **Υποβολή**.

Οθόνη 114: Άδεια Μεταφοράς – Δημιουργία

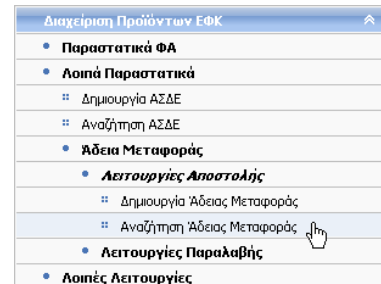
6.12 Αναζήτηση Άδειας Μεταφοράς (Αποστολή)

 Δικαίωμα χρήσης έχουν Τελωνιακοί Υπάλληλοι με ρόλο που επιτρέπει την αναζήτηση Άδειας Μεταφοράς.

Από το βασικό ή το δυναμικό μενού, επιλέξτε:

➤ Διαχείριση Προϊόντων ΕΦΚ → Λοιπά Παραστατικά → Άδεια Μεταφοράς → Λειτουργίες Αποστολής → Αναζήτηση Άδειας Μεταφοράς

- Εμφανίζεται η οθόνη αναζήτησης Άδειας Μεταφοράς.



Εάν θέλετε να πραγματοποιήσετε ανεύρεση μιας συγκεκριμένης **Άδειας Μεταφοράς**, εισάγετε τον **Αριθμό Καταχώρησης** και πατήστε **Αναζήτηση**.

Εάν ωστόσο δεν γνωρίζετε τον παραπάνω αριθμό, ή επιθυμείτε να πραγματοποιήσετε ανεύρεση με συγκεκριμένα κριτήρια, επιλέξτε **Άλλα Κριτήρια**, εισάγετε τα επιθυμητά κριτήρια και πατήστε **Αναζήτηση**.

Οθόνη 115: Άδεια Μεταφοράς - Αναζήτηση

Η οθόνη θα εμφανίσει ένα ή περισσότερα αποτελέσματα, ανάλογα με τις επιλογές σας. Για να εμφανίσετε μία **Άδεια Μεταφοράς**, πατήστε το αντίστοιχο πεδίο **Προβολή** κάτω από τη στήλη **Ενέργειες**.

Λειτουργίες | Εκτιμήσεις | Σύνδεσμοι | fn111 ln (custoff1) Αποσύνδεση

ICISnet : Ειδικό φόρο κατανάλωσης (GR001102)

Αναζήτηση Άδειας Μεταφοράς

» Αναζήτηση Άδειας Μεταφοράς (Αποστολή) Δημιουργία Άδειας Μεταφοράς

Αριθμός Καταχώρησης: **Άλλα Κριτήρια**

Ημερ/νία Από: Έως: 11/03/2013

Κατάσταση: Καταχωρημένο

Τύπος Παράδοσης:

Καθαρισμός Αναζήτηση

Αριθμός Καταχώρησης	Ημερ/νία Αποστολής	Κατάσταση	Ενέργειες
13GREM11020000242	15/02/2013 13:24:58	Καταχωρημένο	Προβολή
12GREM11020000802	23/11/2012 12:40:31	Καταχωρημένο	Προβολή
12GREM11020000358	12/10/2012 10:47:33	Καταχωρημένο	Προβολή
12GREM11020000117	19/09/2012 15:44:40	Καταχωρημένο	Προβολή
12GREM11020000109	05/09/2012 11:37:27	Καταχωρημένο	Προβολή
12GREM11020000085	06/08/2012 11:10:00	Καταχωρημένο	Προβολή
12GREM11020000077	01/08/2012 12:12:38	Καταχωρημένο	Προβολή
12GREM11020000069	26/07/2012 16:26:28	Καταχωρημένο	Προβολή
12GREM11020000042	12/07/2012 10:44:53	Καταχωρημένο	Προβολή
12GREM11020000034	10/07/2012 12:09:05	Καταχωρημένο	Προβολή
10GREM11020000014	09/09/2010 14:04:30	Καταχωρημένο	Προβολή

Γραμμές ανά σελίδα: 20

Οθόνη 116: Άδεια Μεταφοράς - Αποτελέσματα αναζήτησης

Από την οθόνη της **Άδειας Μεταφοράς** μπορείτε επίσης να δείτε το **Ιστορικό** των τροποποιήσεων και **Σχετικά Μηνύματα**, καθώς και να εκτελέσετε μια σειρά από **Ενέργειες**.

Λειτουργίες | Εκτιμήσεις | Σύνδεσμοι | fn111 ln (custoff1) Αποσύνδεση

ICISnet : Ειδικό φόρο κατανάλωσης (GR001102)

Αναζήτηση Άδειας Μεταφοράς » Προβολή Άδειας Μεταφοράς

» Άδεια Μεταφοράς (Αποστολή) Σχετικά Μηνύματα Ιστορικό Ενέργειες

Αριθμός Καταχώρησης: 13-GREM1102-000024-2 **Εκδοχή: 1** Κατάσταση: Καταχωρημένο **Ημερ/νία - Ώρα Επικύρωσης: 15/02/2013 13:24:58**
Ημερ/νία - Ώρα Επικύρωσης Αλλαγής: 15/02/2013 13:24:58

Αριθμός Αναφοράς Αποθηκευτή: 1360927008844 Ημερομηνία Καταχώρησης: 15/02/2013

Τελεωνείο Παραλαβής: GR001102 ΕΛΕΥΣΙΝΑΣ Τύπος Παράδοσης: Αθήνας

Δήλωση Ειδικού Φόρου Κατανάλωσης

Αριθμός Αναφοράς ΔΕΦΚ: 13GREF110200002040
 Ποσό Φόρων: 1,00
 GRN Εγγύησης: 13GR0011021000030

Μεταφορικό Μέσο

Ενδειξη Μεταφορικού Μέσου: ΟΧΗΜΑ

Στοιχεία Οχήματος

Αριθμός Κυκλοφορίας: 1234

Στοιχεία Αποστολέα

ΑΦΜ: 043881554
 Επωνυμία/Όνοματεπώνυμο: ΧΟΥΛΙΑΡΑΣ ΘΕΟΔΩΡΟΣ
 Διεύθυνση: ΔΟΡΓΑΔΕΣ 0
 Πόλη: ΙΩΑΝΝΙΝΑ

1 από 1

Προϊόντα

Κωδικός Εμπορεύματος Σ.Ο. Περιγραφή Ποσότητα
 8711309000 Με κυλινδρισμό που υπερβαίνει τα 380cm 1,000

1 από 1

Πελάτες

ΑΦΜ Τηολόγιο Τελεωνείο Ελέγχου
 010857297 123 GR001102 ΕΛΕΥΣΙΝΑΣ

Οθόνη 117: Άδεια Μεταφοράς – Προβολή

Ενέργειες

Εκτύπωση Άδειας Μεταφοράς

Σας επιτρέπει να εκτυπώσετε την **Άδεια Μεταφοράς**.

Μεταβολή Άδειας Μεταφοράς

Σας επιτρέπει να μεταβάλετε όλα τα στοιχεία που εμπεριέχονται στην **Άδεια Μεταφοράς**. Πραγματοποιήστε τις επιθυμητές μεταβολές και πατήστε **Καταχώρηση**. Ένα σχετικό μήνυμα σας ενημερώνει για την επιτυχή έκβαση της ενέργειας.

Λειτουργίες Εκτυπώσεις Σύνδεσμοι mi111n (staff) Αποσύνδεση

ICISnet : Ειδικό φόρο κατανάλωσης (GR001102)

Αναζήτηση Άδειας Μεταφοράς ▶ Προβολή Άδειας Μεταφοράς ▶ Μεταβολή Άδειας Μεταφοράς

>> Αίτηση Μεταβολής Άδειας Μεταφοράς (Αποστολή) Καταχώρηση

Αριθμός Καταχώρησης: 13-GREM1102-0000024-2 **Εκδοχή:** 1 **Κατάσταση:** Καταχωρημένο **Ημερ/νία - Ώρα Επικύρωσης:** 15/02/2013 13:24:58
Ημερ/νία - Ώρα Επικύρωσης Αλλαγής: 15/02/2013 13:24:58

Αριθμός Αναφοράς Αποθηκευτή: 1360927008844
 Τελεωνείο Παραλαβής: GR001102 | ΕΛΕΥΣΙΝΑΣ Τόπος Παράδοσης: Αθήνα

Δήλωση Ειδικού Φόρου Κατανάλωσης

Αριθμός Αναφοράς ΔΕΦΚ: 13GREFF110200002040
 Ποσό Φόρων: 1,00
 GRN Εγγύησης: 13GR0011021000030

Μεταφορικό Μέσο

Ενδειξη Μεταφορικού Μέσου: ΟΧΗΜΑ

Στοιχεία Οχήματος

Αριθμός Κυκλοφορίας: 1234

Στοιχεία Αποστολέα

ΑΦΜ: 043881554
 Επωνυμία/Όνοματεπώνυμο: ΧΟΥΛΙΑΡΑΣ ΘΕΟΔΩΡΟΣ
 Διεύθυνση: ΔΟΡΓΑΔΕΣ 0
 Πόλη: ΙΩΑΝΝΙΝΑ

1 από 1

Προϊόντα

Κωδικός Εμπορεύματος Σ.Ο.	Περιγραφή	Ποσότητα
8711309000	Με κυλινδρισμό που υπερβαίνει τα 380cm	1,000

1 από 1

Πελάτες

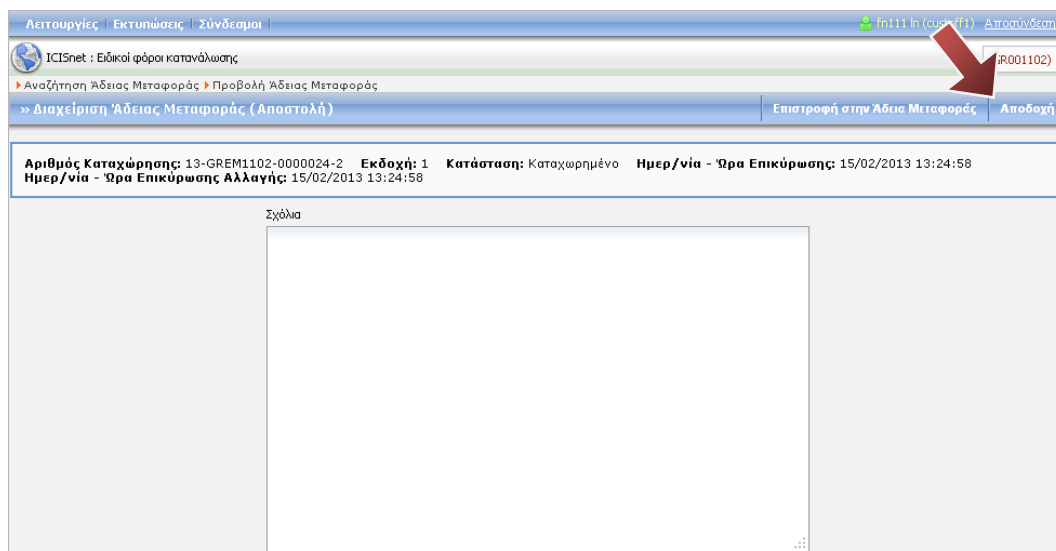
ΑΦΜ	Τιμολόγιο	Τελεωνείο Ελέγχου
010857297	123	GR001102 ΕΛΕΥΣΙΝΑΣ

Οθόνη 118: Άδεια Μεταφοράς - Μεταβολή

Αποδοχή Άδειας Μεταφοράς

Σας επιτρέπει να αποδεχτείτε την **Άδεια Μεταφοράς**.

Εισάγετε την αιτία αποδοχής και πατήστε **Αποδοχή**. Ένα σχετικό μήνυμα σας ενημερώνει για την επιτυχή έκβαση της ενέργειας.

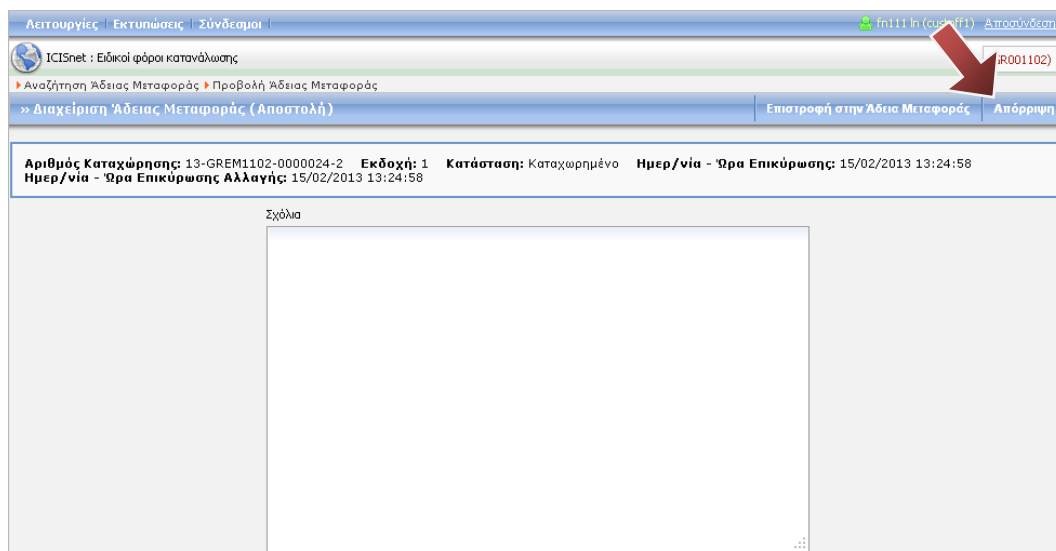


Οθόνη 119: Άδεια Μεταφοράς - Αποδοχή

Απόρριψη Άδειας Μεταφοράς

Σας επιτρέπει να απορρίψετε την **Άδεια Μεταφοράς**.

Εισάγετε την αιτία αποδοχής και πατήστε **Αποδοχή**. Ένα σχετικό μήνυμα σας ενημερώνει για την επιτυχή έκβαση της ενέργειας.



Οθόνη 120: Άδεια Μεταφοράς - Απόρριψη

Ακύρωση Άδειας Μεταφοράς

Σας επιτρέπει να ακυρώσετε την **Άδεια Μεταφοράς**.

Εισάγετε την αιτία ακύρωσης και πατήστε **Καταχώρηση**. Ένα σχετικό μήνυμα σας ενημερώνει για την επιτυχή έκβαση της ενέργειας.

The screenshot displays the ICISnet web application interface. At the top, there is a navigation bar with links for 'Λειτουργίες', 'Εκτιμήσεις', and 'Σύνδεσμοι'. The user is logged in as 'm1111h (stoft1)' with a 'Αποσύνδεση' button. Below the navigation bar, the page title is 'ICISnet : Ειδικό φόρο κατανάλωσης'. The breadcrumb trail shows 'Αναζήτηση Άδειας Μεταφοράς > Προβολή Άδειας Μεταφοράς'. The main content area has a sub-header '» Ακύρωση Άδειας Μεταφοράς (Αποστολή)' and buttons for 'Επιστροφή στην Άδεια Μεταφοράς' and 'Καταχώρηση'. A summary box contains the following information: 'Αριθμός Καταχώρησης: 13-GREM1102-0000024-2', 'Έκδοχή: 1', 'Κατάσταση: Καταχωρημένο', 'Ημερ/νία - Ώρα Επικύρωσης: 15/02/2013 13:24:58', and 'Ημερ/νία - Ώρα Επικύρωσης Αλλαγής: 15/02/2013 13:24:58'. Below this, the section 'Απολογία Ακύρωσης' contains a large empty rectangular box.

Οθόνη 121: Άδεια Μεταφοράς - Ακύρωση

6.13 Δημιουργία Άδειας Μεταφοράς (Παραλαβή)

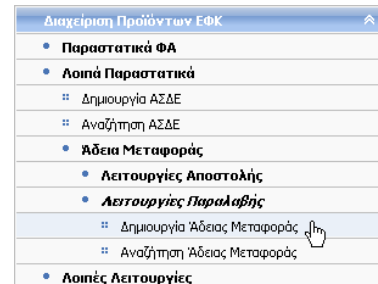


Δικαίωμα χρήσης έχουν Τελωνιακοί Υπάλληλοι με ρόλο που επιτρέπει τη δημιουργία Άδειας Μεταφοράς.

Από το βασικό ή το δυναμικό μενού, επιλέξτε:

➤ Διαχείριση Προϊόντων ΕΦΚ → Λοιπά Παραστατικά → Άδεια Μεταφοράς → Λειτουργίες Παραλαβής → Δημιουργία Άδειας Μεταφοράς

- Εμφανίζεται η οθόνη δημιουργίας Άδειας Μεταφοράς.



Εισάγετε τα σχετικά στοιχεία και πατήστε **Υποβολή**.

Οθόνη 122: Άδεια Μεταφοράς – Δημιουργία

6.14 Αναζήτηση Άδειας Μεταφοράς (Παραλαβή)



Δικαίωμα χρήσης έχουν Τελωνιακοί Υπάλληλοι με ρόλο που επιτρέπει την αναζήτηση Άδειας Μεταφοράς.

Από το βασικό ή το δυναμικό μενού, επιλέξτε:

➤ Διαχείριση Προϊόντων ΕΦΚ → Λοιπά Παραστατικά → Άδεια Μεταφοράς → Λειτουργίες Παραλαβής → Αναζήτηση Άδειας Μεταφοράς

- Εμφανίζεται η οθόνη αναζήτησης Άδειας Μεταφοράς.



Εάν θέλετε να πραγματοποιήσετε ανεύρεση μιας συγκεκριμένης **Άδειας Μεταφοράς**, εισάγετε τον **Αριθμό Καταχώρησης** και πατήστε **Αναζήτηση**.

Εάν ωστόσο δεν γνωρίζετε τον παραπάνω αριθμό, ή επιθυμείτε να πραγματοποιήσετε ανεύρεση με συγκεκριμένα κριτήρια, επιλέξτε **Άλλα Κριτήρια**, εισάγετε τα επιθυμητά κριτήρια και πατήστε **Αναζήτηση**.

Οθόνη 123: Άδεια Μεταφοράς - Αναζήτηση

Η οθόνη θα εμφανίσει ένα ή περισσότερα αποτελέσματα, ανάλογα με τις επιλογές σας. Για να εμφανίσετε μία **Άδεια Μεταφοράς**, πατήστε το αντίστοιχο πεδίο **Προβολή** κάτω από τη στήλη **Ενέργειες**.

Λειτουργίες | Εκτιμήσεις | Σύνδεσμοι | fn111 ln (custoff1) Αποσύνδεση

ICISnet : Ειδικό φόρο κατανάλωσης (GR001102)

Αναζήτηση Άδειας Μεταφοράς

» Αναζήτηση Άδειας Μεταφοράς (Αποστολή) Δημιουργία Άδειας Μεταφοράς

Αριθμός Καχώρησης: **Άλλα Κριτήρια**

Ημερ/νία Από: Έως: 11/03/2013

Κατάσταση: Καταχωρημένο

Τύπος Παράδοσης:

Αριθμός Καχώρησης	Ημερ/νία Αποστολής	Κατάσταση	Ενέργειες
13GREM11020000242	15/02/2013 13:24:58	Καταχωρημένο	Προβολή
12GREM11020000802	23/11/2012 12:40:31	Καταχωρημένο	Προβολή
12GREM11020000358	12/10/2012 10:47:33	Καταχωρημένο	Προβολή
12GREM11020000117	19/09/2012 15:44:40	Καταχωρημένο	Προβολή
12GREM11020000109	05/09/2012 11:37:27	Καταχωρημένο	Προβολή
12GREM11020000085	06/08/2012 11:10:00	Καταχωρημένο	Προβολή
12GREM11020000077	01/08/2012 12:12:38	Καταχωρημένο	Προβολή
12GREM11020000069	26/07/2012 16:26:28	Καταχωρημένο	Προβολή
12GREM11020000042	12/07/2012 10:44:53	Καταχωρημένο	Προβολή
12GREM11020000034	10/07/2012 12:09:05	Καταχωρημένο	Προβολή
10GREM11020000014	09/09/2010 14:04:30	Καταχωρημένο	Προβολή

Γραμμές ανα σελίδα: 20

Οθόνη 124: Άδεια Μεταφοράς - Αποτελέσματα αναζήτησης

Από την οθόνη της **Άδειας Μεταφοράς** μπορείτε επίσης να δείτε το **Ιστορικό** των τροποποιήσεων και **Σχετικά Μηνύματα**, καθώς και να εκτελέσετε μια σειρά από **Ενέργειες**.

Λειτουργίες | Εκτιμήσεις | Σύνδεσμοι | fn111 ln (custoff1) Αποσύνδεση

ICISnet : Ειδικό φόρο κατανάλωσης (GR001102)

Αναζήτηση Άδειας Μεταφοράς » Προβολή Άδειας Μεταφοράς

» Άδεια Μεταφοράς (Αποστολή) Σχετικά Μηνύματα Ιστορικό Ενέργειες

Αριθμός Καχώρησης: 13-GREM1102-000024-2 **Εκδοχή: 1** **Κατάσταση:** Καταχωρημένο **Ημερ/νία - Ώρα Επικύρωσης:** 15/02/2013 13:24:58
Ημερ/νία - Ώρα Επικύρωσης Αλλαγής: 15/02/2013 13:24:58

Αριθμός Αναφοράς Αποθηκευτή: 1360927008844 **Ημερομηνία Καχώρησης:** 15/02/2013

Τελενώνιο Παραλαβής: GR001102 ΕΛΕΥΣΙΝΑΣ **Τύπος Παράδοσης:** Αθήνας

Δήλωση Ειδικού Φόρου Κατανάλωσης

Αριθμός Αναφοράς ΔΕΦΚ: 13GREF110200002040

Ποσό Φόρων: 1,00

GRN Εγγύησης: 13GR0011021000030

Μεταφορικό Μέσο

Ενδειξη Μεταφορικού Μέσου: ΟΧΗΜΑ

Στοιχεία Οχήματος

Αριθμός Κυκλοφορίας: 1234

Στοιχεία Αποστολέα

ΑΦΜ: 043881554

Επωνυμία/Όνοματεπώνυμο: ΧΟΥΛΙΑΡΑΣ ΘΕΟΔΩΡΟΣ

Διεύθυνση: ΔΟΡΓΑΔΕΣ Ο

Πόλη: ΙΩΑΝΝΙΝΑ

1 από 1

Προϊόντα

Κωδικός Εμπορεύματος Σ.Ο. Περιγραφή Ποσότητα

8711309000 Με κυλινδρισμό που υπερβαίνει τα 380cm 1,000

1 από 1

Πελάτες

ΑΦΜ Τμολόγιο Τελενώνιο Ελέγχου

010857297 123 GR001102 ΕΛΕΥΣΙΝΑΣ

Οθόνη 125: Άδεια Μεταφοράς – Προβολή

Ενέργειες

Εκτύπωση Άδειας Μεταφοράς

Σας επιτρέπει να εκτυπώσετε την **Άδεια Μεταφοράς**.

Μεταβολή Άδειας Μεταφοράς

Σας επιτρέπει να μεταβάλετε όλα τα στοιχεία που εμπεριέχονται στην **Άδεια Μεταφοράς**. Πραγματοποιήστε τις επιθυμητές μεταβολές και πατήστε **Καταχώρηση**. Ένα σχετικό μήνυμα σας ενημερώνει για την επιτυχή έκβαση της ενέργειας.

Λειτουργίες | Εκτυπώσεις | Σύνδεσμοι

ICISnet : Ειδικό φόρο κατανάλωσης

Αναζήτηση Άδειας Μεταφοράς > Προβολή Άδειας Μεταφοράς > Μεταβολή Άδειας Μεταφοράς

>> Αίτηση Μεταβολής Άδειας Μεταφοράς (Αποστολή) Καταχώρηση

Αριθμός Καταχώρησης: 13-GREM1102-0000024-2 Εκδοχή: 1 Κατάσταση: Καταχωρημένο Ημερ/νία - Ώρα Επικύρωσης: 15/02/2013 13:24:58
 Ημερ/νία - Ώρα Επικύρωσης Αλλαγής: 15/02/2013 13:24:58

Αριθμός Αναφοράς Αποθηκευτή: 1360927008844
 Τελενέιο Παραλαβής: GR001102 | ΕΛΕΥΣΙΝΑΣ Τόπος Παράδοσης: Αθήνα

Δήλωση Ειδικού Φόρου Κατανάλωσης

Αριθμός Αναφοράς ΔΕΦΚ: 13GREFF110200002040
 Ποσό Φόρων: 1,00
 GRN Εγγύησης: 13GR0011021000030

Μεταφορικό Μέσο

Ενδειξη Μεταφορικού Μέσου: ΟΧΗΜΑ
Στοιχεία Οχήματος
 Αριθμός Κυκλοφορίας: 1234

Στοιχεία Αποστολέα

ΑΦΜ: 043881554
 Επωνυμία/Όνοματεπώνυμο: ΧΟΥΛΙΑΡΑΣ ΘΕΟΔΩΡΟΣ
 Διεύθυνση: ΔΟΡΓΑΔΕΣ 0
 Πόλη: ΙΩΑΝΝΙΝΑ

1 από 1

Προϊόντα

Κωδικός Εμπορεύματος Σ.Ο.	Περιγραφή	Ποσότητα
8711309000	Με κυλινδρισμό που υπερβαίνει τα 380cm	1,000

1 από 1

Πελάτες

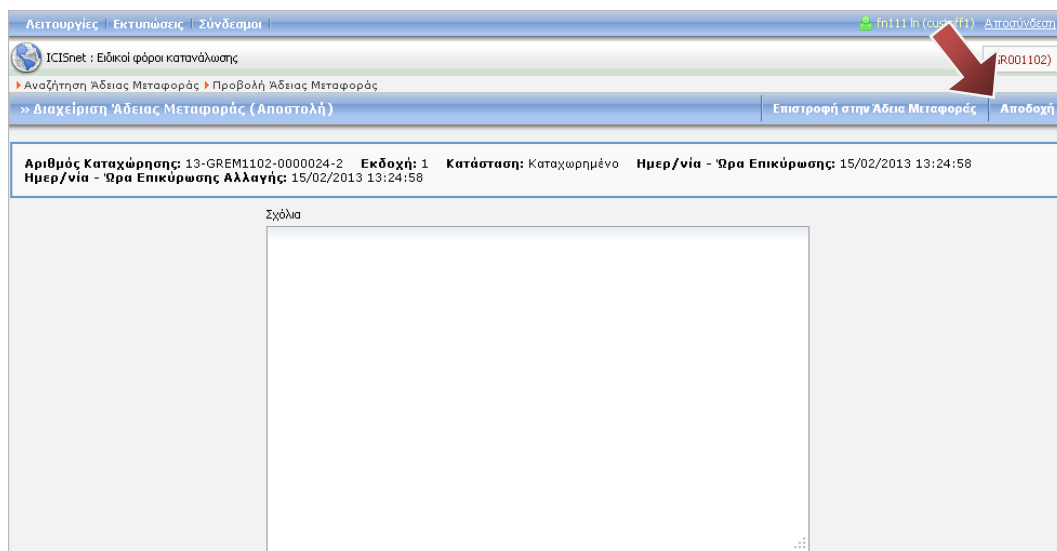
ΑΦΜ	Τιμολόγιο	Τελενέιο Ελέγχου
010857297	123	GR001102 ΕΛΕΥΣΙΝΑΣ

Οθόνη 126: Άδεια Μεταφοράς - Μεταβολή

Αποδοχή Άδειας Μεταφοράς

Σας επιτρέπει να αποδεχτείτε την **Άδεια Μεταφοράς**.

Εισάγετε την αιτία αποδοχής και πατήστε **Αποδοχή**. Ένα σχετικό μήνυμα σας ενημερώνει για την επιτυχή έκβαση της ενέργειας.

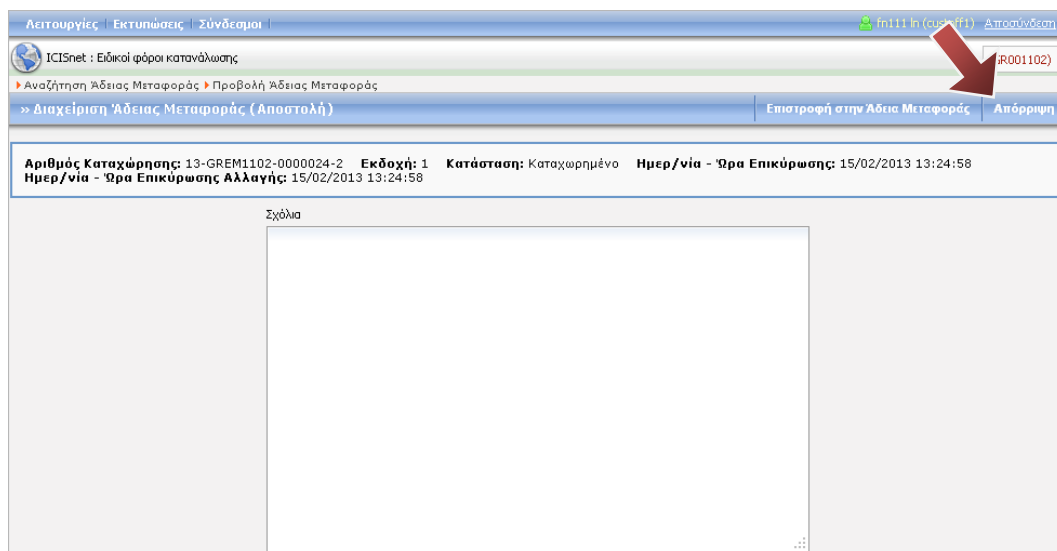


Οθόνη 127: Άδεια Μεταφοράς - Αποδοχή

Απόρριψη Άδειας Μεταφοράς

Σας επιτρέπει να απορρίψετε την **Άδεια Μεταφοράς**.

Εισάγετε την αιτία αποδοχής και πατήστε **Αποδοχή**. Ένα σχετικό μήνυμα σας ενημερώνει για την επιτυχή έκβαση της ενέργειας.



Οθόνη 128: Άδεια Μεταφοράς - Απόρριψη

Ακύρωση Άδειας Μεταφοράς

Σας επιτρέπει να ακυρώσετε την **Άδεια Μεταφοράς**.

Εισάγετε την αιτία ακύρωσης και πατήστε **Καταχώρηση**. Ένα σχετικό μήνυμα σας ενημερώνει για την επιτυχή έκβαση της ενέργειας.

The screenshot shows the ICISnet web application interface. At the top, there is a navigation bar with links for "Λειτουργίες", "Εκτιμήσεις", and "Σύνδεσμοι". The user is logged in as "m1111n (icistoff1)" and has a "Γραμμή Αποσύνδεση" button. Below the navigation bar, there is a breadcrumb trail: "ICISnet : Ειδικό φόρο κατανάλωσης" > "Αναζήτηση Άδειας Μεταφοράς" > "Προβολή Άδειας Μεταφοράς". A red arrow points to a button labeled "(GR001102)". Below the breadcrumb trail, there is a menu with "» Ακύρωση Άδειας Μεταφοράς (Αποστολή)", "Επιστροφή στην Άδεια Μεταφοράς", and "Καταχώρηση". The main content area displays the following information: "Αριθμός Καταχώρησης: 13-GREM1102-0000024-2", "Έκδοχή: 1", "Κατάσταση: Καταχωρημένο", "Ημερ/νία - Ώρα Επικύρωσης: 15/02/2013 13:24:58", and "Ημερ/νία - Ώρα Επικύρωσης Αλλαγής: 15/02/2013 13:24:58". Below this information, there is a section titled "Απολογία Ακύρωσης" with a large empty rectangular box for input.

Οθόνη 129: Άδεια Μεταφοράς - Ακύρωση

6.15 Δημιουργία Διαχείρισης Προϊόντων Φορ. Αποθήκης

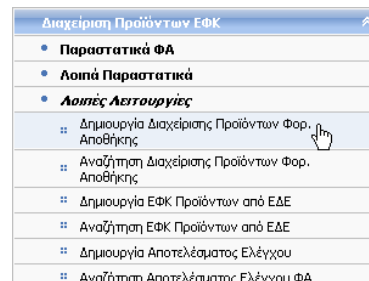


Δικαίωμα χρήσης έχουν Τελωνιακοί Υπάλληλοι με ρόλο που επιτρέπει τη δημιουργία Διαχείρισης Προϊόντων Φορ. Αποθήκης.

Από το βασικό ή το δυναμικό μενού, επιλέξτε:

- Διαχείριση Προϊόντων ΕΦΚ → Λοιπά Παραστατικά → Άδεια Μεταφοράς → Λοιπές Λειτουργίες → Δημιουργία Διαχείρισης Προϊόντων Φορ. Αποθήκης


- Εμφανίζεται η οθόνη δημιουργίας Διαχείρισης Προϊόντων Φορ. Αποθήκης.



Εισάγετε τα σχετικά στοιχεία και πατήστε **Υποβολή**.

Οθόνη 130: Διαχείριση Προϊόντων Φορ. Αποθήκης – Δημιουργία

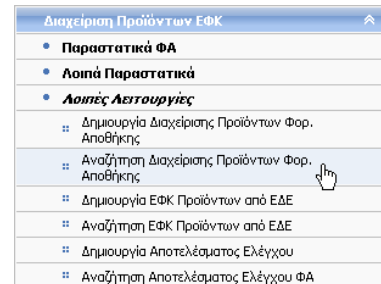
6.16 Αναζήτηση Διαχείρισης Προϊόντων Φορ. Αποθήκης

 Δικαίωμα χρήσης έχουν Τελωνιακοί Υπάλληλοι με ρόλο που επιτρέπει την αναζήτηση Διαχείρισης Προϊόντων Φορ. Αποθήκης.

Από το βασικό ή το δυναμικό μενού, επιλέξτε:

➤ Διαχείριση Προϊόντων ΕΦΚ → Λοιπά Παραστατικά → Άδεια Μεταφοράς → Λοιπές Λειτουργίες → Αναζήτηση Διαχείρισης Προϊόντων Φορ. Αποθήκης

- Εμφανίζεται η οθόνη αναζήτησης Διαχείρισης Προϊόντων Φορ. Αποθήκης.



Εάν θέλετε να πραγματοποιήσετε ανεύρεση μιας συγκεκριμένης **Διαχείρισης Προϊόντων Φορ. Αποθήκης**, εισάγετε τον **Αριθμό Καταχώρησης** και πατήστε **Αναζήτηση**.

Εάν ωστόσο δεν γνωρίζετε τον παραπάνω αριθμό, ή επιθυμείτε να πραγματοποιήσετε ανεύρεση με συγκεκριμένα κριτήρια, επιλέξτε **Άλλα Κριτήρια**, εισάγετε τα επιθυμητά κριτήρια και πατήστε **Αναζήτηση**.

Οθόνη 131: Διαχείριση Προϊόντων Φορ. Αποθήκης - Αναζήτηση

Η οθόνη θα εμφανίσει ένα ή περισσότερα αποτελέσματα, ανάλογα με τις επιλογές σας. Για να εμφανίσετε μία **Διαχείριση Προϊόντων Φορ. Αποθήκης**, πατήστε το αντίστοιχο πεδίο **Προβολή** κάτω από τη στήλη **Ενέργειες**.

Αριθμός Καταχώρησης	Ημερ/νία Αποστολής	Εκδοχή	Κατάσταση	Ενέργειες
12GRWA11020000089	17/12/2012 14:22:08	2	Αποδεκτή	Προβολή
12GRWA11020000038	24/11/2012 16:41:23	1	Αποδεκτή	Προβολή
12GRWA11020000011	07/09/2012 11:11:55	1	Αποδεκτή	Προβολή

Οθόνη 132: Διαχείριση Προϊόντων Φορ. Αποθήκης - Αποτελέσματα αναζήτησης

Από την οθόνη της **Διαχείρισης Προϊόντων Φορ. Αποθήκης** μπορείτε επίσης να δείτε το **Ιστορικό** των τροποποιήσεων, καθώς και να εκτελέσετε μια σειρά από **Ενέργειες**.

Κωδικός	Περιγραφή	Ποσότητα	Ενέργεια
3000002700	ΦΟΤΙΣΤΙΚΟ PETRELAIO	999.999,123	Εισαδος

Οθόνη 133: Διαχείριση Προϊόντων Φορ. Αποθήκης – Προβολή

Ενέργειες

Οριστικοποίηση Προϊόντων Φορ. Αποθήκης

Σας επιτρέπει να οριστικοποιήσετε τα **Προϊόντα Φορ. Αποθήκης**.

Μεταβολή Προϊόντων Φορ. Αποθήκης

Σας επιτρέπει να μεταβάλετε όλα τα στοιχεία που εμπεριέχονται στα **Προϊόντα Φορ. Αποθήκης**. Πραγματοποιήστε τις επιθυμητές μεταβολές και πατήστε **Καταχώρηση**. Ένα σχετικό μήνυμα σας ενημερώνει για την επιτυχή έκβαση της ενέργειας.

Λειτουργίες | Εκτιμήσεις | Σύνδεσμοι | fn111 ln (icistoff1) Αποσύνδεση

ICISnet : Ειδικό φόρο κατανάλωσης (GR001102)

Αναζήτηση Διαχείρισης Προϊόντων Φορ. Αποθήκης ▶ Προβολή Διαχείρισης Προϊόντων Φορ. Αποθήκης ▶ Μεταβολή Προϊόντων Αποθήκης

» Αίτηση Μεταβολής Προϊόντων Φορ. Αποθήκης Καταχώρηση

Αριθμός Καταχώρησης: 12-GRWA1102-0000003-8 Εκδοχή: 1 Κατάσταση: Αποδεκτή Ημερ/νία - Ώρα Επικύρωσης: 24/11/2012 16:41:23 Ημερ/νία - Ώρα Επικύρωσης Αλλαγής: 24/11/2012 16:41:23

Ημερ/νία Καταχώρησης: 24/11/2012

Αριθμός Άδειας Αποθήκης: ELA0011020051
 Επωνυμία: Διεύθυνση ΠΛΗΤΗΣΙΩΝ

Παρατηρήσεις:
ff

Τύπος Κίνησης: Απογραφή

Απογραφή
 Ημερ/νία Απογραφής: 24/11/2012
 Αριθμός Πρωτοκόλλου: 4

1 από 1

Κωδικός	Περιγραφή	Ποσότητα	Ενέργεια
222222221	Κρασί της παρέας	1,000	Είσοδος

Οθόνη 134: Διαχείριση Προϊόντων Φορ. Αποθήκης - Μεταβολή

Ακύρωση Προϊόντων Φορ. Αποθήκης

Σας επιτρέπει να ακυρώσετε τα **Προϊόντα Φορ. Αποθήκης**.

Εισάγετε την αιτία ακύρωσης και πατήστε **Καταχώρηση**. Ένα σχετικό μήνυμα σας ενημερώνει για την επιτυχή έκβαση της ενέργειας.

Λειτουργίες | Εκτιμήσεις | Σύνδεσμοι | fn111 ln (icistoff1) Αποσύνδεση

ICISnet : Ειδικό φόρο κατανάλωσης (GR001102)

Αναζήτηση Διαχείρισης Προϊόντων Φορ. Αποθήκης ▶ Προβολή Διαχείρισης Προϊόντων Φορ. Αποθήκης


» Ακύρωση Προϊόντων Φορ. Αποθήκης Επιστροφή στην Διαχείριση Προϊόντων Φορ. Αποθήκης Καταχώρηση

Αριθμός Καταχώρησης: 12-GRWA1102-0000008-9 Εκδοχή: 2 Κατάσταση: Αποδεκτή Ημερ/νία - Ώρα Επικύρωσης: 17/12/2012 14:22:08 Ημερ/νία - Ώρα Επικύρωσης Αλλαγής: 13/02/2013 11:25:28

Απολογία Ακύρωσης

Οθόνη 135: Διαχείριση Προϊόντων Φορ. Αποθήκης - Ακύρωση

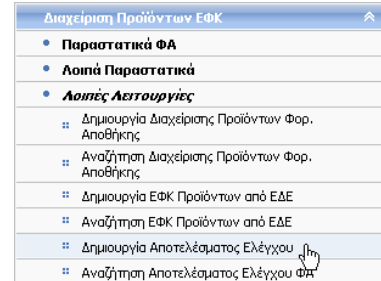
6.17 Δημιουργία Αποτελέσματος Ελέγχου

 Δικαίωμα χρήσης έχουν Τελωνιακοί Υπάλληλοι με ρόλο που επιτρέπει τη δημιουργία Αποτελέσματος Ελέγχου.

Από το βασικό ή το δυναμικό μενού, επιλέξτε:

➤ Διαχείριση Προϊόντων ΕΦΚ → Λοιπά Παραστατικά → Άδεια Μεταφοράς → Λοιπές Λειτουργίες → Δημιουργία Αποτελέσματος Ελέγχου


▪ Εμφανίζεται η οθόνη δημιουργίας Αποτελέσματος Ελέγχου.



Εισάγετε τα σχετικά στοιχεία και πατήστε **Επεξεργασία**.

Οθόνη 136: Αποτελέσματα Ελέγχου – Δημιουργία

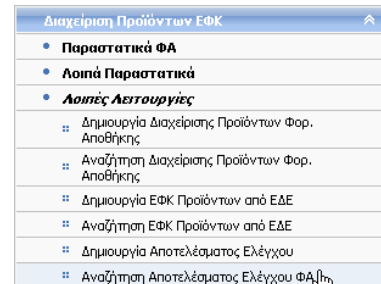
6.18 Αναζήτηση Αποτελέσματος Ελέγχου

 Δικαίωμα χρήσης έχουν Τελωνιακοί Υπάλληλοι με ρόλο που επιτρέπει την αναζήτηση Αποτελέσματος Ελέγχου.

Από το βασικό ή το δυναμικό μενού, επιλέξτε:

➤ Διαχείριση Προϊόντων ΕΦΚ → Λοιπά Παραστατικά → Άδεια Μεταφοράς → Λοιπές Λειτουργίες → Αναζήτηση Αποτελέσματος Ελέγχου

- Εμφανίζεται η οθόνη αναζήτησης Αποτελέσματος Ελέγχου.



Εάν θέλετε να πραγματοποιήσετε ανεύρεση ενός συγκεκριμένου **Αποτελέσματος Ελέγχου**, εισάγετε τον **Αριθμό Καταχώρησης** και πατήστε **Αναζήτηση**.

Εάν ωστόσο δεν γνωρίζετε τον παραπάνω αριθμό, ή επιθυμείτε να πραγματοποιήσετε ανεύρεση με συγκεκριμένα κριτήρια, επιλέξτε **Άλλα Κριτήρια**, εισάγετε τα επιθυμητά κριτήρια και πατήστε **Αναζήτηση**.

Οθόνη 137: Αποτελέσματα Ελέγχου - Αναζήτηση

Η οθόνη θα εμφανίσει ένα ή περισσότερα αποτελέσματα, ανάλογα με τις επιλογές σας. Για να εμφανίσετε ένα **Αποτέλεσμα Ελέγχου**, πατήστε το αντίστοιχο πεδίο **Προβολή** κάτω από τη στήλη **Ενέργειες**.

Αριθμός Καταχώρησης: Άλλα Κριτήρια

Ημερ/νία Καταχώρησης Από: Έως: 11/03/2013

Ημερ/νία Ελέγχου Από: Έως: 11/03/2013

Αριθμός Ελέγχου Από: Έως:

Αριθμός Άδειας Αποθήκης:

Υπάλληλος:

Κατάσταση:

Καθαρισμός Αναζήτηση

Αριθμός Καταχώρησης	Ημερ/νία Αποστολής	Κατάσταση	Ενέργειες
12GRCR110200000635	15/10/2012 15:03:41	Αποδεκτό	Προβολή
12GRCR110200000595	11/09/2012 11:39:03	Αποδεκτό	Προβολή
10GRCR110200000029	21/09/2010 14:00:58	Αποδεκτό	Προβολή
10GRCR110200000010	26/07/2010 15:20:16	Αποδεκτό	Προβολή

Γραμμές ανα σελίδα: 20

Οθόνη 138: Αποτελέσματα Ελέγχου - Αποτελέσματα αναζήτησης

Από την οθόνη του **Αποτελέσματος Ελέγχου** μπορείτε επίσης να δείτε το **Ιστορικό** των τροποποιήσεων, καθώς και να εκτελέσετε μια σειρά από **Ενέργειες**.

Αριθμός Καταχώρησης: 12-GRCR1102-0000063-5 Εκδοχή: 4 Κατάσταση: Αποδεκτό Ημερ/νία - Ώρα Επικύρωσης: 15/10/2012 15:03:41 Ημερ/νία - Ώρα Επικύρωσης Αλλαγής: 14/12/2012 16:21:31

Αποτελέσμα Ελέγχου Παρατηρήσεις

Ημερ/νία Καταχώρησης: 17/12/2012 12:51:20

Αριθμός Άδειας Αποθήκης: ELA0011020050

Επωνυμία: Διεύθυνση: ΠΑΤΗΣΙΩΝ

Περίοδος Ελέγχου από: 15/10/2012 Περίοδος Ελέγχου έως: 15/10/2012

Ημ/νία Εντολής Ελέγχου: 15/10/2012 Αριθμός Εντολής Ελέγχου:

A/A	Κωδικός	Περιγραφή	Υπόλοιπα	Δεσμευμένα	Πραγματικό Υπ.	Απ.Ελέγχου
1	2100003506	22 SPECIAL TASTE 20'S - TEST	10,000	23,000	10,000	1,999,000

Γραμμές ανα σελίδα: 20

Οθόνη 139: Αποτελέσματα Ελέγχου – Προβολή

Ενέργειες

Οριστικοποίηση Αποτελέσματος Ελέγχου

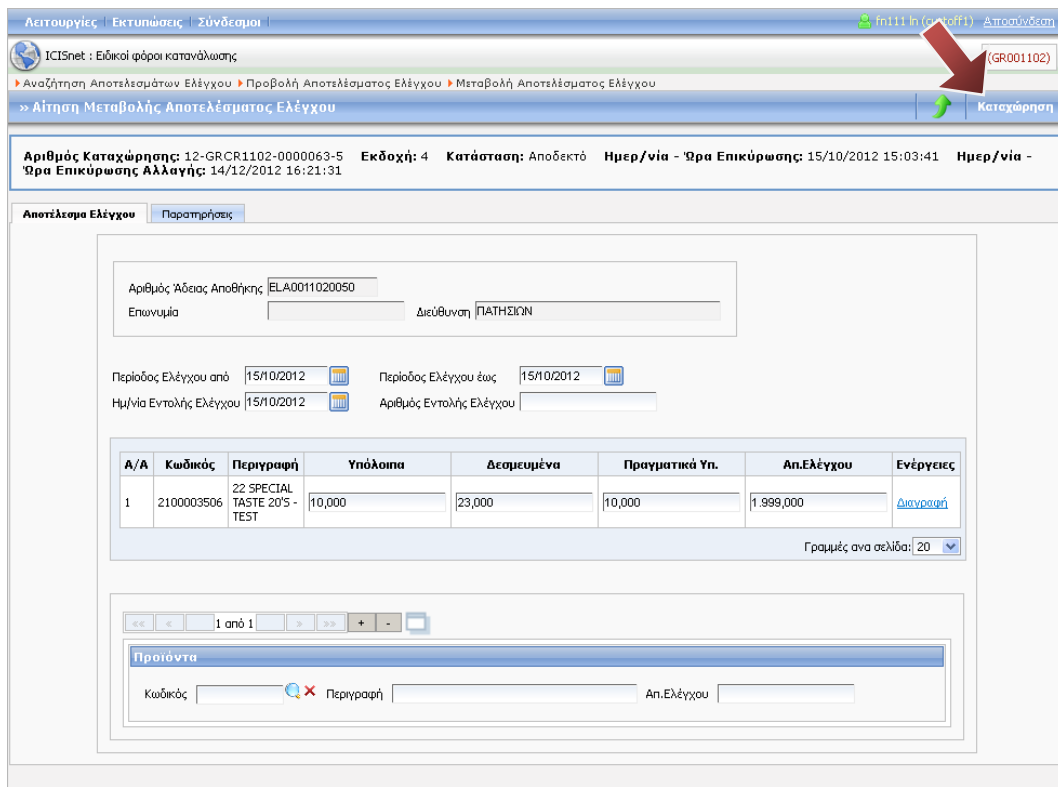
Σας επιτρέπει να οριστικοποιήσετε το **Αποτέλεσμα Ελέγχου**.

Εκτύπωση Αποτελέσματος Ελέγχου

Σας επιτρέπει να εκτυπώσετε το **Αποτέλεσμα Ελέγχου**.

Μεταβολή Αποτελέσματος Ελέγχου

Σας επιτρέπει να μεταβάλετε όλα τα στοιχεία που εμπεριέχονται στο **Αποτέλεσμα Ελέγχου**. Πραγματοποιήστε τις επιθυμητές μεταβολές και πατήστε **Καταχώρηση**. Ένα σχετικό μήνυμα σας ενημερώνει για την επιτυχή έκβαση της ενέργειας.



Λειτουργίες | Εκτιμήσεις | Σύνδεσμοι | m111 h (staff) | Αποσύνδεση

ICISnet : Ειδικό φόρο κατανάλωσης (GR001102)

Αναζήτηση Αποτελεσμάτων Ελέγχου > Προβολή Αποτελέσματος Ελέγχου > Μεταβολή Αποτελέσματος Ελέγχου

>> Αίτηση Μεταβολής Αποτελέσματος Ελέγχου Καταχώρηση

Αριθμός Καταχώρησης: 12-GRGR1102-0000063-5 Εκδοχή: 4 Κατάσταση: Αποδεκτό Ημερ/νία - Ώρα Επικύρωσης: 15/10/2012 15:03:41 Ημερ/νία - Ώρα Επικύρωσης Αλλαγής: 14/12/2012 16:21:31

Αποτέλεσμα Ελέγχου | Παρατηρήσεις

Αριθμός Άδειας Αποθήκης: ELA0011020050
 Επωνυμία: Διεύθυνση: ΠΑΤΗΣΙΩΝ

Περίοδος Ελέγχου από: 15/10/2012 Περίοδος Ελέγχου έως: 15/10/2012
 Ημ/νία Εντολής Ελέγχου: 15/10/2012 Αριθμός Εντολής Ελέγχου:

A/A	Κωδικός	Περιγραφή	Υπόλοιπα	Δεσμευμένα	Πραγματικά Υπ.	Απ.Ελέγχου	Ενέργειες
1	2100003506	22 SPECIAL TASTE 20'S - TEST	10,000	23,000	10,000	1.999,000	Διαγραφή

Γραμμές ανα σελίδα: 20

1 από 1

Προϊόντα

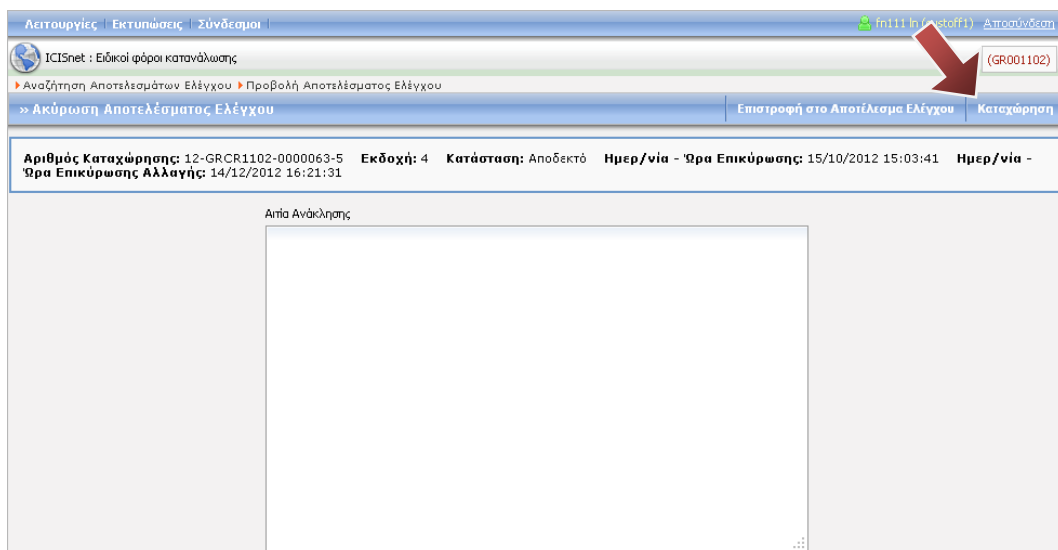
Κωδικός: Περιγραφή: Απ.Ελέγχου:

Οθόνη 140: Αποτελέσματα Ελέγχου - Μεταβολή

Ακύρωση Αποτελέσματος Ελέγχου

Σας επιτρέπει να ακυρώσετε το **Αποτέλεσμα Ελέγχου**.

Εισάγετε την αιτία ακύρωσης και πατήστε **Καταχώρηση**. Ένα σχετικό μήνυμα σας ενημερώνει για την επιτυχή έκβαση της ενέργειας.



Λειτουργίες | Εκτιμήσεις | Σύνδεσμοι | m111 h (staff) | Αποσύνδεση

ICISnet : Ειδικό φόρο κατανάλωσης (GR001102)

Αναζήτηση Αποτελεσμάτων Ελέγχου > Προβολή Αποτελέσματος Ελέγχου

>> Ακύρωση Αποτελέσματος Ελέγχου Επιστροφή στο Αποτέλεσμα Ελέγχου | Καταχώρηση


Αριθμός Καταχώρησης: 12-GRGR1102-0000063-5 Εκδοχή: 4 Κατάσταση: Αποδεκτό Ημερ/νία - Ώρα Επικύρωσης: 15/10/2012 15:03:41 Ημερ/νία - Ώρα Επικύρωσης Αλλαγής: 14/12/2012 16:21:31

Αιτία Ανάκλησης

Οθόνη 141: Αποτελέσματα Ελέγχου - Ακύρωση

7. Διαχείριση Κοινοτικών Οχημάτων

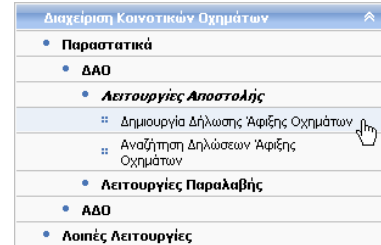
7.1 Δημιουργία Δήλωσης Άφιξης Οχημάτων

 Δικαίωμα χρήσης έχουν Τελωνιακοί Υπάλληλοι με ρόλο που επιτρέπει τη δημιουργία Δήλωσης Άφιξης Οχημάτων.

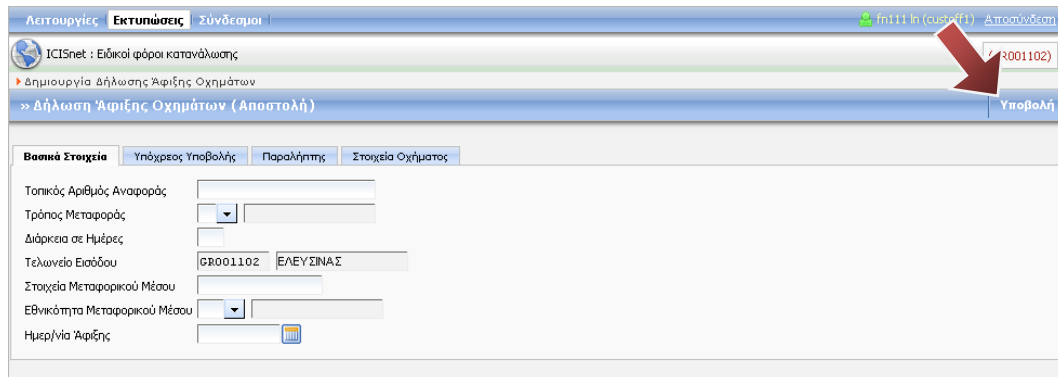
Από το βασικό ή το δυναμικό μενού, επιλέξτε:

➤ Διαχείριση Κοινοτικών Οχημάτων → Παραστατικά → ΔΑΟ
→ Λειτουργίες Αποστολής → Δημιουργία Δήλωσης Άφιξης Οχημάτων

▪ Εμφανίζεται η οθόνη δημιουργίας Άφιξης Οχημάτων.




Εισάγετε τα σχετικά στοιχεία στις ενότητες **Βασικά Στοιχεία**, **Υπόχρεος Υποβολής**, **Παραλήπτης** και **Στοιχεία Οχήματος** και πατήστε **Υποβολή**.



Οθόνη 142: Δήλωση Άφιξης Οχημάτων (Αποστολή) – Δημιουργία

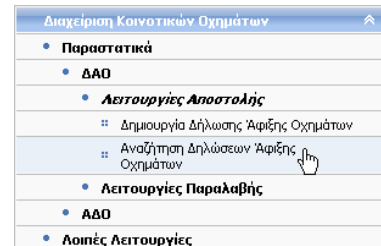
7.2 Αναζήτηση Δήλωσης Άφιξης Οχημάτων (Αποστολή)

 Δικαίωμα χρήσης έχουν Τελωνιακοί Υπάλληλοι με ρόλο που επιτρέπει την αναζήτηση Δήλωσης Άφιξης Οχημάτων.

Από το βασικό ή το δυναμικό μενού, επιλέξτε:

➤ Διαχείριση Κοινοτικών Οχημάτων → Παραστατικά → ΔΑΟ
→ Λειτουργίες Αποστολής → Αναζήτηση Δηλώσεων Άφιξης Οχημάτων

- Εμφανίζεται η οθόνη αναζήτησης Δηλώσεων Άφιξης Οχημάτων.



Εάν θέλετε να πραγματοποιήσετε ανεύρεση μιας συγκεκριμένης **Δήλωσης Άφιξης Οχημάτων**, εισάγετε τον **Αριθμό Καταχώρησης** και πατήστε **Αναζήτηση**.

Εάν ωστόσο δεν γνωρίζετε τον παραπάνω αριθμό, ή επιθυμείτε να πραγματοποιήσετε ανεύρεση με συγκεκριμένα κριτήρια, επιλέξτε **Άλλα Κριτήρια**, εισάγετε τα επιθυμητά κριτήρια και πατήστε **Αναζήτηση**.

Οθόνη 143: Δήλωση Άφιξης Οχημάτων (Αποστολή) - Αναζήτηση

Η οθόνη θα εμφανίσει ένα ή περισσότερα αποτελέσματα, ανάλογα με τις επιλογές σας. Για να εμφανίσετε μια **Δήλωση Άφιξης Οχημάτων**, πατήστε το αντίστοιχο πεδίο **Προβολή** κάτω από τη στήλη **Ενέργειες**.

Αριθμός Καταχώρησης: Άλλα Κριτήρια

Ημερ/νία Υποβολής Από: Έως: 12/03/2013

Ημερ/νία Εισόδου Από: Έως:

Κατάσταση: Αφροθέν

Υπόχρεος Υποβολής:

Παραλήπτης:

Αρ. Πλαισίου:

Αποθήκη Οχημάτων Από: Έως:

Τελεωνείο Παραλαβής Από: Έως:

Καθαρισμός Αναζήτηση

Αριθμός Καταχώρησης	Εκδοχή	Ημερ/νία Αποστολής	Κατάσταση	Ενέργειες
13GRVA110200001361	1	20/02/2013 10:19:16	Αφροθέν	Προβολή
13GRVA110200001302	1	18/02/2013 11:30:11	Αφροθέν	Προβολή
13GRVA110200001270	1	18/02/2013 11:21:36	Αφροθέν	Προβολή
13GRVA110200001220	1	15/02/2013 17:36:52	Αφροθέν	Προβολή
13GRVA110200000078	1	02/01/2013 16:12:38	Αφροθέν	Προβολή
12GRVA110200001881	1	13/12/2012 17:38:46	Αφροθέν	Προβολή
12GRVA110200001857	1	13/12/2012 10:43:14	Αφροθέν	Προβολή
12GRVA110200001426	1	06/12/2012 14:13:50	Αφροθέν	Προβολή
12GRVA110200000290	1	28/11/2012 12:04:28	Αφροθέν	Προβολή
12GRVA110200000231	1	26/11/2012 18:34:11	Αφροθέν	Προβολή
12GRVD110200005399	1	21/11/2012 13:20:22	Αφροθέν	Προβολή
12GRVD110200005016	1	16/11/2012 15:00:15	Αφροθέν	Προβολή
12GRVD110200003844	1	02/10/2012 14:10:43	Αφροθέν	Προβολή
12GRVD110200001465	1	27/07/2012 17:11:04	Αφροθέν	Προβολή

Γραμμές ανα σελίδα: 20

Οθόνη 144: Δήλωση Άφιξης Οχημάτων (Αποστολή) - Αποτελέσματα αναζήτησης

Η οθόνη προβολής της **Δήλωσης Άφιξης Οχημάτων** αποτελείται, όπως μπορείτε να δείτε και από τη σχετική εικόνα, από τις εξής βασικές ενότητες: **Βασικά Στοιχεία, Υπόχρεος Υποβολής, Παραλήπτης, Στοιχεία Οχήματος, Αποτελέσματα Ελέγχου.**

Από την οθόνη αυτή μπορείτε επίσης να δείτε το **Ιστορικό** των τροποποιήσεων και **Σχετικά Μηνύματα**, καθώς και να εκτελέσετε μια σειρά από **Ενέργειες**.

Αριθμός Καταχώρησης: 13-GRVA1102-0000136-1 Εκδοχή: 1 Κατάσταση: Αφροθέν Ημερ/νία - Ώρα Επικύρωσης: 20/02/2013 10:19:16 Ημερ/νία - Ώρα Επικύρωσης Αλλαγής: 20/02/2013 10:19:57 Υποβολή: Τελεωνειακός Συνολική Επικινδυνότητα: 15

Βασικά Στοιχεία Υπόχρεος Υποβολής Παραλήπτης Στοιχεία Οχήματος Αποτελέσματα Ελέγχου

Τοπικός Αριθμός Αναφοράς: 13GR001102000039745

Ημερ/νία Εισόδου: 20/02/2013

Τρόπος Μεταφοράς:

Διάρκεια σε Ημέρες:

Τελεωνείο Εισόδου: ΓΒ001102 ΕΛΕΥΣΙΝΑΣ

Στοιχεία Μεταφορικού Μέσου:

Εθνικότητα Μεταφορικού Μέσου:

Ημερ/νία Άφιξης:

Οθόνη 145: Δήλωση Άφιξης Οχημάτων (Αποστολή) – Προβολή

ΕΝΕΡΓΕΙΕΣ

Εκτύπωση Συνοδευτικού Εγγράφου

Σας επιτρέπει να εκτυπώσετε το σχετικό έγγραφο της **Δήλωσης Άφιξης Οχημάτων**.

Μεταβολή Δήλωσης Αφίξης Οχημάτων

Σας επιτρέπει να μεταβάλετε όλα τα στοιχεία που εμπεριέχονται στη **Δήλωση Αφίξης Οχημάτων**. Πραγματοποιήστε τις επιθυμητές μεταβολές και πατήστε **Καταχώρηση**. Ένα σχετικό μήνυμα σας ενημερώνει για την επιτυχή έκβαση της ενέργειας.

Λειτουργίες | Εκτυπώσεις | Σύνδεσμοι | mi11 h (custoff1) Αποσύνδεση

ICISnet : Ειδικοί φόροι κατανάλωσης

Αναζήτηση Δήλωσης Αφίξης Οχημάτων ▶ Προβολή Δηλώσεων Αφίξης Οχημάτων ▶ **Μεταβολή Δήλωσης Αφίξης Οχημάτων**

» Διαχείριση Δήλωσης Αφίξης Οχημάτων (Αποστολή) Καταχώρηση

Αριθμός Καταχώρησης: 13-GRVA1102-0000131-0 **Έκδοχή:** 2 **Κατάσταση:** Καταχωρημένο **Ημερ/νία - Ώρα Επικύρωσης:** 18/02/2013 11:34:49
Ημερ/νία - Ώρα Επικύρωσης Αλλαγής: 07/03/2013 16:03:47

Βασικά Στοιχεία | Υπόχρεος Υποβολής | Παραλήπτης | Στοιχεία Οχήματος

Τοπικός Αριθμός Αναφοράς: 1354443542040
 Ημερ/νία Εισόδου: 02/12/2012
 Τρόπος Μεταφοράς: 1 | Έμφορτη
 Διάρκεια σε Ημέρες: 1
 Τελωνείο Εισόδου: GR001102 | ΕΛΕΥΣΙΝΑΣ
 Στοιχεία Μεταφορικού Μέσου: CKELIS12
 Εθνικότητα Μεταφορικού Μέσου: IT | Ιταλία
 Ημερ/νία Αφίξης: 02/12/2012

Οθόνη 146: Δήλωση Αφίξης Οχημάτων (Αποστολή) - Μεταβολή

Ακύρωση Δήλωσης Αφίξης Οχημάτων

Σας επιτρέπει να ακυρώσετε τη **Δήλωση Αφίξης Οχημάτων**.

Εισάγετε την αιτία ακύρωσης και πατήστε **Καταχώρηση**. Ένα σχετικό μήνυμα σας ενημερώνει για την επιτυχή έκβαση της ενέργειας.

Λειτουργίες | Εκτυπώσεις | Σύνδεσμοι | mi11 h (custoff1) Αποσύνδεση

ICISnet : Ειδικοί φόροι κατανάλωσης

Αναζήτηση Δήλωσης Αφίξης Οχημάτων ▶ Προβολή Δηλώσεων Αφίξης Οχημάτων

» **Ακύρωση Δήλωσης Αφίξης Οχημάτων (Αποστολή)** Επιστροφή στη Δήλωση Αφίξης Οχημάτων Καταχώρηση

Αριθμός Καταχώρησης: 13-GRVA1102-0000131-0 **Έκδοχή:** 2 **Κατάσταση:** Καταχωρημένο **Ημερ/νία - Ώρα Επικύρωσης:** 18/02/2013 11:34:49
Ημερ/νία - Ώρα Επικύρωσης Αλλαγής: 07/03/2013 16:03:47

Απολογία Ακύρωσης
 Λόγω λήξης Χρονομέτρου VA18

Οθόνη 147: Δήλωση Αφίξης Οχημάτων (Αποστολή) - Ακύρωση

Υποβολή Ημερομηνίας Εισόδου

Σας επιτρέπει να εισάγετε την ημερομηνία **Αφίξης Οχημάτων**.

Εισάγετε την επιθυμητή ημερομηνία και πατήστε **Καταχώρηση**. Ένα σχετικό μήνυμα σας ενημερώνει για την επιτυχή έκβαση της ενέργειας.

Λειτουργίες | Εκτιμήσεις | Σύνδεσμοι | fn111 ln (stoft1) | Αποσύνδεση

ICISnet : Ειδικό φόρο κατανάλωσης (GR001102)

Αναζήτηση Δήλωσης Άφιξης Οχημάτων > Προβολή δηλώσεων Άφιξης Οχημάτων > Υποβολή Ημερομηνίας Εισόδου


>> Υποβολή Ημερ/νίας Εισόδου (Αποστολή) Καταχώρηση

Αριθμός Καταχώρησης: 13-GRVA1102-0000131-0 Εκδοχή: 2 Κατάσταση: Καταχωρημένο Ημερ/νία - Ώρα Επικύρωσης: 18/02/2013 11:34:49
Ημερ/νία - Ώρα Επικύρωσης Αλλαγής: 07/03/2013 16:03:47

Ημερ/νία Εισόδου

Οθόνη 148: Δήλωση Άφιξης Οχημάτων (Αποστολή) – Υποβολή Ημερομηνίας Εισόδου

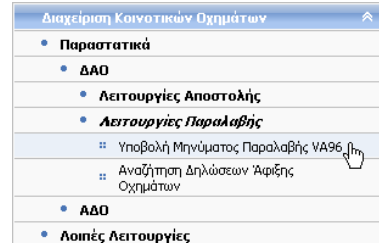
7.3 Υποβολή Μηνύματος Παραλαβής VA96

 Δικαίωμα χρήσης έχουν Τελωνιακοί Υπάλληλοι με ρόλο που επιτρέπει την υποβολή Μηνύματος Παραλαβής VA96.

Από το βασικό ή το δυναμικό μενού, επιλέξτε:

- Διαχείριση Κοινοτικών Οχημάτων → Παραστατικά → ΔΑΟ → Λειτουργίες Παραλαβής → Υποβολή Μηνύματος Παραλαβής VA96

- Εμφανίζεται η οθόνη υποβολής Μηνύματος Παραλαβής VA96.




Εισάγετε τα σχετικά στοιχεία και πατήστε **Υποβολή**.

Οθόνη 149: Μήνυμα Παραλαβής VA96 – Υποβολή



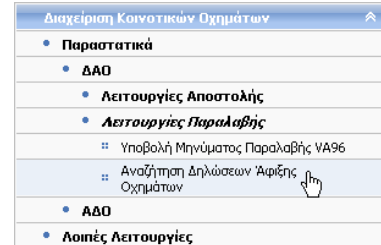
7.4 Αναζήτηση Δήλωσης Άφιξης Οχημάτων (Παραλαβή)

 Δικαίωμα χρήσης έχουν Τελωνιακοί Υπάλληλοι με ρόλο που επιτρέπει την αναζήτηση Δήλωσης Άφιξης Οχημάτων.

Από το βασικό ή το δυναμικό μενού, επιλέξτε:

➤ Διαχείριση Κοινοτικών Οχημάτων → Παραστατικά → ΔΑΟ
→ Λειτουργίες Παραλαβής → Αναζήτηση Δηλώσεων Άφιξης Οχημάτων

- Εμφανίζεται η οθόνη αναζήτησης Δηλώσεων Άφιξης Οχημάτων.



Εάν θέλετε να πραγματοποιήσετε ανεύρεση μιας συγκεκριμένης **Δήλωσης Άφιξης Οχημάτων**, εισάγετε τον **Αριθμό Καταχώρησης** και πατήστε **Αναζήτηση**.

Εάν ωστόσο δεν γνωρίζετε τον παραπάνω αριθμό, ή επιθυμείτε να πραγματοποιήσετε ανεύρεση με συγκεκριμένα κριτήρια, επιλέξτε **Άλλα Κριτήρια**, εισάγετε τα επιθυμητά κριτήρια και πατήστε **Αναζήτηση**.

Οθόνη 150: Δήλωση Άφιξης Οχημάτων (Παραλαβή) - Αναζήτηση

Η οθόνη θα εμφανίσει ένα ή περισσότερα αποτελέσματα, ανάλογα με τις επιλογές σας. Για να εμφανίσετε μια **Δήλωση Άφιξης Οχημάτων**, πατήστε το αντίστοιχο πεδίο **Προβολή** κάτω από τη στήλη **Ενέργειες**.

Αριθμός Καταχώρησης: Άλλα Κριτήρια

Ημερ/νία Υποβολής Από: Έως: 12/03/2013

Ημερ/νία Εισόδου Από: Έως:

Κατάσταση: Αφροθέν

Υπόχρεος Υποβολής:

Παραλήπτης:

Αρ. Πλαισίου:

Αποθήκη Οχημάτων Από: Έως:

Τελεωνείο Παραλαβής Από: Έως:

Καθαρισμός Αναζήτηση

Αριθμός Καταχώρησης	Εκδοχή	Ημερ/νία Αποστολής	Κατάσταση	Ενέργειες
13GRVA110200001361	1	20/02/2013 10:19:16	Αφροθέν	Προβολή
13GRVA110200001302	1	18/02/2013 11:30:11	Αφροθέν	Προβολή
13GRVA110200001270	1	18/02/2013 11:21:36	Αφροθέν	Προβολή
13GRVA110200001220	1	15/02/2013 17:36:52	Αφροθέν	Προβολή
13GRVA110200000078	1	02/01/2013 16:12:38	Αφροθέν	Προβολή
12GRVA110200001881	1	13/12/2012 17:38:46	Αφροθέν	Προβολή
12GRVA110200001857	1	13/12/2012 10:43:14	Αφροθέν	Προβολή
12GRVA110200001426	1	06/12/2012 14:13:50	Αφροθέν	Προβολή
12GRVA110200000290	1	28/11/2012 12:04:28	Αφροθέν	Προβολή
12GRVA110200000231	1	26/11/2012 18:34:11	Αφροθέν	Προβολή
12GRVD110200005399	1	21/11/2012 13:20:22	Αφροθέν	Προβολή
12GRVD110200005016	1	16/11/2012 15:00:15	Αφροθέν	Προβολή
12GRVD110200003844	1	02/10/2012 14:10:43	Αφροθέν	Προβολή
12GRVD110200001465	1	27/07/2012 17:11:04	Αφροθέν	Προβολή

Γραμμές ανα σελίδα: 20

Οθόνη 151: Δήλωση Αφίξης Οχημάτων (Παραλαβή) - Αποτελέσματα αναζήτησης

Η οθόνη προβολής της **Δήλωσης Αφίξης Οχημάτων** αποτελείται, όπως μπορείτε να δείτε και από τη σχετική εικόνα, από τις εξής βασικές ενότητες: **Βασικά Στοιχεία, Υπόχρεος Υποβολής, Παραλήπτης, Στοιχεία Οχήματος, Αποτελέσματα Ελέγχου.**

Από την οθόνη αυτή μπορείτε επίσης να δείτε το **Ιστορικό** των τροποποιήσεων και **Σχετικά Μηνύματα**, καθώς και να εκτελέσετε μια σειρά από **Ενέργειες**.

Αριθμός Καταχώρησης: 13-GRVA1102-0000136-1 Εκδοχή: 1 Κατάσταση: Αφροθέν Ημερ/νία - Ώρα Επικύρωσης: 20/02/2013 10:19:16 Ημερ/νία - Ώρα Επικύρωσης Αλλαγής: 20/02/2013 10:19:57 Υποβολή: Τελεωνειακός Συνολική Επικινδυνότητα: 15

Βασικά Στοιχεία Υπόχρεος Υποβολής Παραλήπτης Στοιχεία Οχήματος Αποτελέσματα Ελέγχου

Τοπικός Αριθμός Αναφοράς: 13GR001102000039745

Ημερ/νία Εισόδου: 20/02/2013

Τρόπος Μεταφοράς:

Διάρκεια σε Ημέρες:

Τελεωνείο Εισόδου: ΓΒ001102 ΕΛΕΥΣΙΝΑΣ

Στοιχεία Μεταφορικού Μέσου:

Εθνικότητα Μεταφορικού Μέσου:

Ημερ/νία Αφίξης:

Οθόνη 152: Δήλωση Αφίξης Οχημάτων (Παραλαβή) – Προβολή

ΕΝΕΡΓΕΙΕΣ

Εκτύπωση Συνοδευτικού Εγγράφου

Σας επιτρέπει να εκτυπώσετε το σχετικό έγγραφο της **Δήλωσης Αφίξης Οχημάτων**.

Μεταβολή Δήλωσης Αφίξης Οχημάτων

Σας επιτρέπει να μεταβάλετε όλα τα στοιχεία που εμπεριέχονται στη **Δήλωση Αφίξης Οχημάτων**. Πραγματοποιήστε τις επιθυμητές μεταβολές και πατήστε **Καταχώρηση**. Ένα σχετικό μήνυμα σας ενημερώνει για την επιτυχή έκβαση της ενέργειας.

Λειτουργίες | Εκτυπώσεις | Σύνδεσμοι | fn111h (custoff1) [Αποσύνδεση](#)

ICISnet : Ειδικοί φόροι κατανάλωσης (GR001102)

Αναζήτηση Δήλωσης Αφίξης Οχημάτων ▶ Προβολή Δηλώσεων Αφίξης Οχημάτων ▶ **Μεταβολή Δήλωσης Αφίξης Οχημάτων**

» Διαχείριση Δήλωσης Αφίξης Οχημάτων (Αποστολή) **Καταχώρηση**

Αριθμός Καταχώρησης: 13-GRVA1102-0000131-0 **Έκδοχή:** 2 **Κατάσταση:** Καταχωρημένο **Ημερ/νία - Ώρα Επικύρωσης:** 18/02/2013 11:34:49
Ημερ/νία - Ώρα Επικύρωσης Αλλαγής: 07/03/2013 16:03:47

Βασικά Στοιχεία | Υπόχρεος Υποβολής | Παραλήπτης | Στοιχεία Οχήματος

Τοπικός Αριθμός Αναφοράς: 1354443542040
 Ημερ/νία Εισόδου: 02/12/2012
 Τρόπος Μεταφοράς: 1 | Έμφορτη
 Διάρκεια σε Ημέρες: 1
 Τελωνείο Εισόδου: GR001102 | ΕΛΕΥΣΙΝΑΣ
 Στοιχεία Μεταφορικού Μέσου: CKELIS12
 Εθνικότητα Μεταφορικού Μέσου: IT | Ιταλία
 Ημερ/νία Αφίξης: 02/12/2012

Οθόνη 153: Δήλωση Αφίξης Οχημάτων (Παραλαβή) - Μεταβολή

Ακύρωση Δήλωσης Αφίξης Οχημάτων

Σας επιτρέπει να ακυρώσετε τη **Δήλωση Αφίξης Οχημάτων**.

Εισάγετε την αιτία ακύρωσης και πατήστε **Καταχώρηση**. Ένα σχετικό μήνυμα σας ενημερώνει για την επιτυχή έκβαση της ενέργειας.

Λειτουργίες | Εκτυπώσεις | Σύνδεσμοι | fn111h (custoff1) [Αποσύνδεση](#)

ICISnet : Ειδικοί φόροι κατανάλωσης (GR001102)

Αναζήτηση Δήλωσης Αφίξης Οχημάτων ▶ Προβολή Δηλώσεων Αφίξης Οχημάτων

» **Ακύρωση Δήλωσης Αφίξης Οχημάτων (Αποστολή)** [Επιστροφή στη Δήλωση Αφίξης Οχημάτων](#) **Καταχώρηση**

Αριθμός Καταχώρησης: 13-GRVA1102-0000131-0 **Έκδοχή:** 2 **Κατάσταση:** Καταχωρημένο **Ημερ/νία - Ώρα Επικύρωσης:** 18/02/2013 11:34:49
Ημερ/νία - Ώρα Επικύρωσης Αλλαγής: 07/03/2013 16:03:47

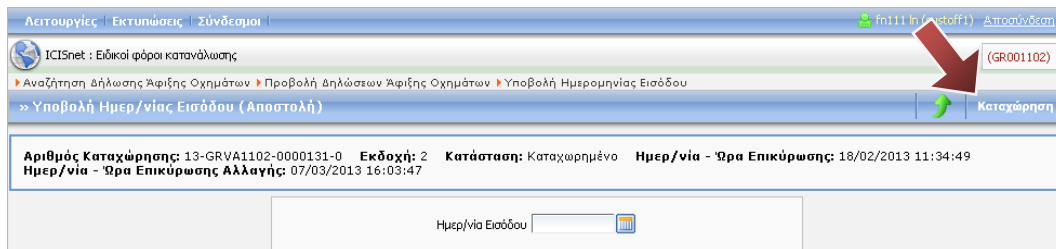
Απολογία Ακύρωσης
 Λόγω λήξης Χρονομέτρου VA18

Οθόνη 154: Δήλωση Αφίξης Οχημάτων (Παραλαβή) - Ακύρωση

Υποβολή Ημερομηνίας Εισόδου


Σας επιτρέπει να εισάγετε την ημερομηνία **Αφίξης Οχημάτων**.

Εισάγετε την επιθυμητή ημερομηνία και πατήστε **Καταχώρηση**. Ένα σχετικό μήνυμα σας ενημερώνει για την επιτυχή έκβαση της ενέργειας.



Οθόνη 155: Δήλωση Άφιξης Οχημάτων (Παραλαβή) – Υποβολή Ημερομηνίας Εισόδου

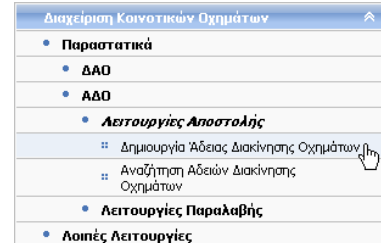
7.5 Δημιουργία Άδειας Διακίνησης Οχημάτων

 Δικαίωμα χρήσης έχουν Τελωνιακοί Υπάλληλοι με ρόλο που επιτρέπει τη δημιουργία Άδειας Διακίνησης Οχημάτων.

Από το βασικό ή το δυναμικό μενού, επιλέξτε:

➤ Διαχείριση Κοινοτικών Οχημάτων → Παραστατικά → ΑΔΟ
→ Λειτουργίες Αποστολής → Δημιουργία Άδειας Διακίνησης Οχημάτων

- Εμφανίζεται η οθόνη δημιουργίας Άδειας Διακίνησης Οχημάτων.



Εισάγετε τα σχετικά στοιχεία στις ενότητες **Βασικά Στοιχεία**, **Αποστολέας**, **Παραλήπτης** και **Στοιχεία Οχήματος** και πατήστε **Υποβολή**.

Οθόνη 156: Άδεια Διακίνησης Οχημάτων – Δημιουργία

7.6 Αναζήτηση Άδειας Διακίνησης Οχημάτων (Αποστολή)

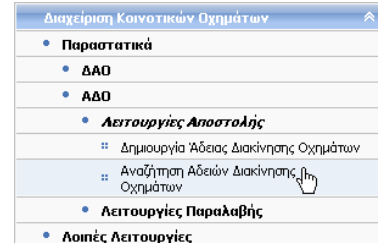


Δικαίωμα χρήσης έχουν Τελωνιακοί Υπάλληλοι με ρόλο που επιτρέπει την αναζήτηση Άδειας Διακίνησης Οχημάτων.

Από το βασικό ή το δυναμικό μενού, επιλέξτε:

- Διαχείριση Κοινοτικών Οχημάτων → Παραστατικά → ΑΔΟ
→ Λειτουργίες Αποστολής → Αναζήτηση Αδειών
Διακίνησης Οχημάτων

- Εμφανίζεται η οθόνη αναζήτησης Άδειας Διακίνησης Οχημάτων.



Εάν θέλετε να πραγματοποιήσετε ανεύρεση μιας συγκεκριμένης **Άδειας Διακίνησης Οχημάτων**, εισάγετε τον **Αριθμό Καταχώρησης** και πατήστε **Αναζήτηση**.

Εάν ωστόσο δεν γνωρίζετε τον παραπάνω αριθμό, ή επιθυμείτε να πραγματοποιήσετε ανεύρεση με συγκεκριμένα κριτήρια, επιλέξτε **Άλλα Κριτήρια**, εισάγετε τα επιθυμητά κριτήρια και πατήστε **Αναζήτηση**.

Οθόνη 157: Άδεια Διακίνησης Οχημάτων (Αποστολή) - Αναζήτηση

Η οθόνη θα εμφανίσει ένα ή περισσότερα αποτελέσματα, ανάλογα με τις επιλογές σας. Για να εμφανίσετε μια **Άδεια Διακίνησης Οχημάτων**, πατήστε το αντίστοιχο πεδίο **Προβολή** κάτω από τη στήλη **Ενέργειες**.

Λειτουργίες | Εκτυπώσεις | Σύνδεσμοι | fn111 h (custoff1) Αποσύνδεση

ICISnet : Ειδικό φόρο κατανάλωσης (GR001102)

Αναζήτηση Άδειας Διακίνησης Οχημάτων

>> Αναζήτηση Άδειας Διακίνησης Οχημάτων (Αποστολή) Δημιουργία Άδειας Διακίνησης Οχημάτων

Αριθμός Καταχώρησης **Άλλα Κριτήρια**

Ημερ/νία Υποβολής Από Έως

Κατάσταση

Ενέργεια

Αποστολέας

Παραλήπτης

Αποθήκη Οχημάτων Αποστολής Από Έως

Αποθήκη Οχημάτων Παραλαβής Από Έως

Τελεωνείο Παραλαβής Από Έως

Αριθμός Πλαισίου

Αριθμός Καταχώρησης	Εκδοχή	Ημερ/νία Αποστολής	Κατάσταση	Ενέργειες
13GRVM110200000420	1	08/03/2013 17:18:32	Καταχωρημένο	Προβολή
13GRVM110200000412	2	08/03/2013 17:08:48	Καταχωρημένο	Προβολή
13GRVM110200000313	2	05/03/2013 15:16:45	Καταχωρημένο	Προβολή
13GRVM110200000305	1	05/03/2013 13:49:09	Καταχωρημένο	Προβολή
13GRVM110200000273	1	13/02/2013 14:24:41	Καταχωρημένο	Προβολή
13GRVM110200000265	1	07/02/2013 12:25:23	Καταχωρημένο	Προβολή
13GRVM110200000214	1	23/01/2013 17:56:57	Καταχωρημένο	Προβολή
13GRVM110200000206	1	23/01/2013 17:53:04	Καταχωρημένο	Προβολή
13GRVM110200000190	2	23/01/2013 17:47:32	Καταχωρημένο	Προβολή
13GRVM110200000174	1	19/01/2013 12:13:08	Καταχωρημένο	Προβολή
13GRVM110200000115	1	16/01/2013 11:37:11	Καταχωρημένο	Προβολή
13GRVM110200000083	2	15/01/2013 10:32:25	Καταχωρημένο	Προβολή
13GRVM110200000075	1	14/01/2013 11:19:50	Καταχωρημένο	Προβολή
13GRVM110200000067	1	11/01/2013 17:45:27	Καταχωρημένο	Προβολή
13GRVM110200000059	1	09/01/2013 16:50:10	Καταχωρημένο	Προβολή
13GRVM110200000032	1	09/01/2013 14:58:09	Καταχωρημένο	Προβολή
12GRVM110200000156	3	06/12/2012 18:21:11	Καταχωρημένο	Προβολή
12GRVM110200000049	1	01/12/2012 11:24:50	Καταχωρημένο	Προβολή
12GRVM110200000014	1	26/11/2012 11:10:07	Καταχωρημένο	Προβολή
12GRVH110200000325	1	21/11/2012 11:02:02	Καταχωρημένο	Προβολή

Γραμμές ανα σελίδα: 20

Οθόνη 158: Άδεια Διακίνησης Οχημάτων (Αποστολή) - Αποτελέσματα αναζήτησης

Η οθόνη προβολής της **Άδειας Διακίνησης Οχημάτων** αποτελείται, όπως μπορείτε να δείτε και από τη σχετική εικόνα, από τις εξής βασικές ενότητες: **Βασικά Στοιχεία**, **Αποστολέας**, **Παραλήπτης**, **Στοιχεία Οχήματος**.

Από την οθόνη αυτή μπορείτε επίσης να δείτε το **Ιστορικό** των τροποποιήσεων και **Σχετικά Μηνύματα**, καθώς και να εκτελέσετε μια σειρά από **Ενέργειες**.

Λειτουργίες | Εκτυπώσεις | Σύνδεσμοι | in111 in (custoff1) Αποσύνδεση

ICISnet : Ειδικό φόρο κατανάλωσης (GR001102)

Αναζήτηση Άδειας Διακίνησης Οχημάτων ▶ Προβολή Άδειας

» Άδεια Διακίνησης Οχημάτων (Αποστολή) Σχετικά Μηνύματα | Ιστορικό | Ενέργειες

Αριθμός Καταχώρησης: 13-GRVM1102-0000042-0 Εκδοχή: 1 Κατάσταση: Καταχωρημένο Ημερ/νία - Ώρα Επικύρωσης: 08/03/2013 17:18:32
 Ημερ/νία - Ώρα Επικύρωσης Αλλαγής: 08/03/2013 17:18:33 Υποβολή: Τελωνειακός Συνολική Επικινδυνότητα: 0

Βασικά Στοιχεία | Αποστολές | Παράλλητες | Στοιχεία Οχήματος

Τοπικός Αριθμός Αναφοράς: 13GR001102000039907
 ΑΦΜ Μεταφορέα: 010857390
 Όνομα Μεταφορέα: ΕΜΜΑΝΟΥΗΛ
 Επώνυμο Μεταφορέα: ΠΑΠΟΥΛΑΚΟΣ
 Κωδικός Τρόπου Μεταφοράς: 1 | Έμφορτη
 Αρ. Φορτωτικής: 1
 Ημερ/νία Αποστολής: 08/03/2013
 Άξια Οχημάτων: 1,00
 Τιμολόγιο / Δελτίο Αποστολής: 1
 Στοιχεία Μεταφ. Μέσου: 1
 Εθνικότητα Μεταφ. Μέσου: DE | Ομοσπ. Δημ. της Γερμαν
 Διάρκεια σε Ημέρες: 1

Στοιχεία Εγγυητή
 Υπεύθυνος Εγγύησης: 2 | Μεταφορέας
 Σύνολο Εγγυήσεων: 0,00

Αναφορά Εγγύησης
 Αριθμός Αναφοράς Εγγύησης:
 Ποσό Εγγύησης:

Οθόνη 159: Άδεια Διακίνησης Οχημάτων (Αποστολή) – Προβολή

ΕΝΕΡΓΕΙΕΣ

Εκτύπωση Άδειας Διακίνησης Οχημάτων

Σας επιτρέπει να εκτυπώσετε την **Άδεια Διακίνησης Οχημάτων**.

Μεταβολή Άδειας Διακίνησης Οχημάτων

Σας επιτρέπει να μεταβάλετε όλα τα στοιχεία που εμπεριέχονται στην **Άδεια Διακίνησης Οχημάτων**. Πραγματοποιήστε τις επιθυμητές μεταβολές και πατήστε **Καταχώρηση**. Ένα σχετικό μήνυμα σας ενημερώνει για την επιτυχή έκβαση της ενέργειας.

Λειτουργίες | Εκτυπώσεις | Σύνδεσμοι | in111 in (custoff1) Αποσύνδεση

ICISnet : Ειδικό φόρο κατανάλωσης (GR001102)

Αναζήτηση Άδειας Διακίνησης Οχημάτων ▶ Προβολή Άδειας ▶ Μεταβολή Άδειας

» Διαχείριση Αίτησης Διακίνησης Οχημάτων (Αποστολή) Καταχώρηση

Αριθμός Καταχώρησης: 13-GRVM1102-0000042-0 Εκδοχή: 1 Κατάσταση: Καταχωρημένο Ημερ/νία - Ώρα Επικύρωσης: 08/03/2013 17:18:32
 Ημερ/νία - Ώρα Επικύρωσης Αλλαγής: 08/03/2013 17:18:33 Υποβολή: Τελωνειακός Συνολική Επικινδυνότητα: 0

Βασικά Στοιχεία | Αποστολές | Παράλλητες | Στοιχεία Οχήματος

Τοπικός Αριθμός Αναφοράς: 13GR001102000039907
 ΑΦΜ Μεταφορέα: 010857390
 Όνομα Μεταφορέα: ΕΜΜΑΝΟΥΗΛ
 Επώνυμο Μεταφορέα: ΠΑΠΟΥΛΑΚΟΣ
 Κωδικός Τρόπου Μεταφοράς: 1 | Έμφορτη
 Αρ. Φορτωτικής: 1
 Ημερ/νία Αποστολής: 08/03/2013
 Άξια Οχημάτων: 1,00
 Τιμολόγιο / Δελτίο Αποστολής: 1
 Στοιχεία Μεταφ. Μέσου: 1
 Εθνικότητα Μεταφ. Μέσου: DE | Ομοσπ. Δημ. της Γερμαν
 Διάρκεια σε Ημέρες: 1

Στοιχεία Εγγυητή
 Υπεύθυνος Εγγύησης: 2 | Μεταφορέας
 Σύνολο Εγγυήσεων: 0,00

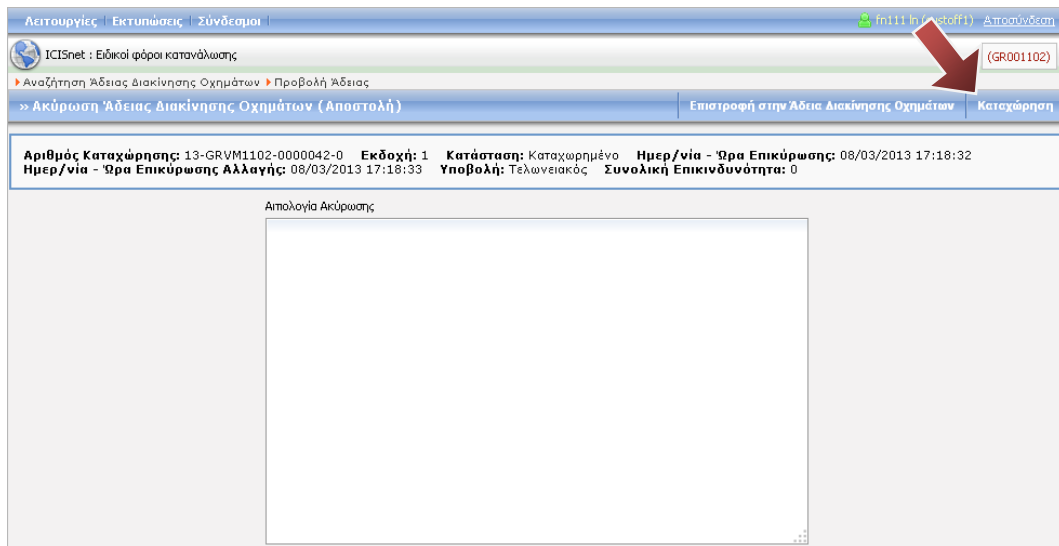
Αναφορά Εγγύησης
 Αριθμός Αναφοράς Εγγύησης:
 Ποσό Εγγύησης:

Οθόνη 160: Άδεια Διακίνησης Οχημάτων (Αποστολή) - Μεταβολή

Ακύρωση Άδειας Διακίνησης Οχημάτων

Σας επιτρέπει να ακυρώσετε την **Άδεια Διακίνησης Οχημάτων**.

Εισάγετε την αιτία ακύρωσης και πατήστε **Καταχώρηση**. Ένα σχετικό μήνυμα σας ενημερώνει για την επιτυχή έκβαση της ενέργειας.

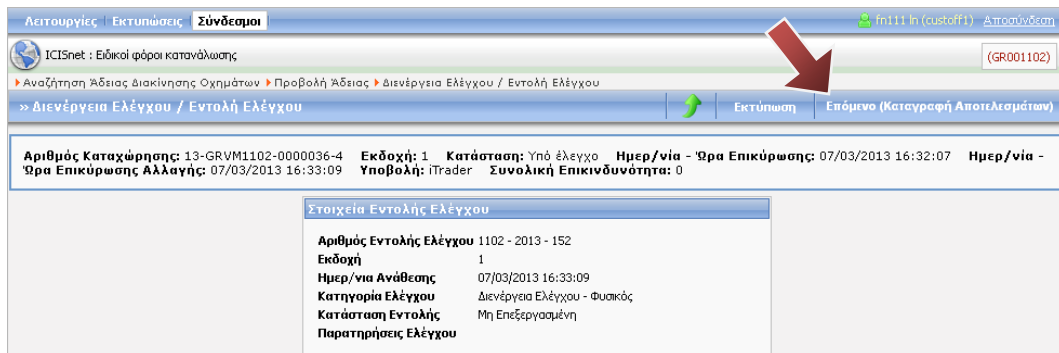


Οθόνη 161: Άδεια Διακίνησης Οχημάτων (Αποστολή) - Ακύρωση

Διενέργεια Ελέγχου

Σας επιτρέπει να πραγματοποιήσετε καταγραφή των αποτελεσμάτων ελέγχου της **Άδειας Διακίνησης Οχημάτων**.

Στην πρώτη οθόνη εμφανίζονται τα **Στοιχεία Εντολής Ελέγχου**. Πατήστε **Επόμενο (Καταγραφή Αποτελεσμάτων)**.



Οθόνη 162: Άδεια Διακίνησης Οχημάτων (Αποστολή) – Διενέργεια Ελέγχου

Επιλέξτε τα αποτελέσματα ελέγχου, εισάγετε σχετικές παρατηρήσεις και πατήστε **Αποθήκευση**. Ένα σχετικό μήνυμα σας ενημερώνει για την επιτυχή έκβαση της ενέργειας.

Λειτουργίες | Εκτυπώσεις | Σύνδεσμοι | fn111 In (Guest) | [Αποσύνδεση](#)

ICISnet : Είδηφοροι κατανάλωσης (GR001102)

Αναζήτηση Άδειας Διακίνησης Οχημάτων > Προβολή Άδειας > Διενέργεια Ελέγχου / Εντολή Ελέγχου

» Διενέργεια Ελέγχου / Καταγραφή Αποτελεσμάτων Ελέγχου Προηγούμενο (Εντολή Ελέγχου) Αποθήκευση

Αριθμός Καταχώρησης: 13-GRVM1102-0000036-4 Εκδοχή: 1 Κατάσταση: Υπό έλεγχο Ημερ/νία - Ώρα Επικύρωσης: 07/03/2013 16:32:07 Ημερ/νία - Ώρα Επικύρωσης Αλλαγής: 07/03/2013 16:33:09 Υποβολή: ITrader Συνολική Επικινδυνότητα: 0

Καταγραφή Αποτελεσμάτων Ελέγχου

A1 Καλώς χωρίς διαφορές
 A1 Καλώς με διαφορές - Συμφωνία συναλλασσόμενου
 B1 Σημαντικές διαφορές

Παρατηρήσεις Ελέγχου

Ημερ/νία / Ώρα Ελέγχου: 12/03/2013 14:36:57

Παρατηρήσεις:

Οθόνη 163: Άδεια Διακίνησης Οχημάτων (Αποστολή) – Διενέργεια Ελέγχου

7.7 Υποβολή Μηνύματος Παραλαβής VM96

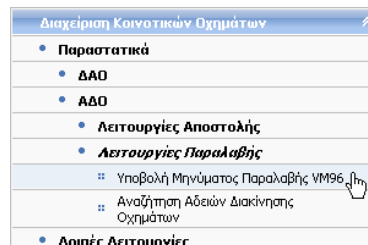


Δικαίωμα χρήσης έχουν Τελωνιακοί Υπάλληλοι με ρόλο που επιτρέπει την υποβολή Μηνύματος Παραλαβής VM96.

Από το βασικό ή το δυναμικό μενού, επιλέξτε:

- Διαχείριση Κοινοτικών Οχημάτων → Παραστατικά → ΑΔΟ → Λειτουργίες Παραλαβής → Υποβολή Μηνύματος Παραλαβής VM96


- Εμφανίζεται η οθόνη υποβολής Μηνύματος Παραλαβής VM96.



Εισάγετε τα σχετικά στοιχεία και πατήστε **Υποβολή**.

Οθόνη 164: Μήνυμα Παραλαβής VM96 – Υποβολή

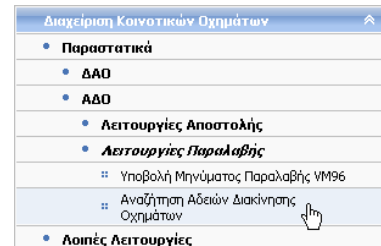
7.8 Αναζήτηση Άδειας Διακίνησης Οχημάτων (Παραλαβή)

 Δικαίωμα χρήσης έχουν Τελωνιακοί Υπάλληλοι με ρόλο που επιτρέπει την αναζήτηση Άδειας Διακίνησης Οχημάτων.

Από το βασικό ή το δυναμικό μενού, επιλέξτε:

➤ Διαχείριση Κοινοτικών Οχημάτων → Παραστατικά → ΑΔΟ
→ Λειτουργίες Παραλαβής → Αναζήτηση Αδειών Διακίνησης Οχημάτων

- Εμφανίζεται η οθόνη αναζήτησης Άδειας Διακίνησης Οχημάτων.



Εάν θέλετε να πραγματοποιήσετε ανεύρεση μιας συγκεκριμένης **Άδειας Διακίνησης Οχημάτων**, εισάγετε τον **Αριθμό Καταχώρησης** και πατήστε **Αναζήτηση**.

Εάν ωστόσο δεν γνωρίζετε τον παραπάνω αριθμό, ή επιθυμείτε να πραγματοποιήσετε ανεύρεση με συγκεκριμένα κριτήρια, επιλέξτε **Άλλα Κριτήρια**, εισάγετε τα επιθυμητά κριτήρια και πατήστε **Αναζήτηση**.

Οθόνη 165: Άδεια Διακίνησης Οχημάτων (Παραλαβή) - Αναζήτηση

Η οθόνη θα εμφανίσει ένα ή περισσότερα αποτελέσματα, ανάλογα με τις επιλογές σας. Για να εμφανίσετε μια **Άδεια Διακίνησης Οχημάτων**, πατήστε το αντίστοιχο πεδίο **Προβολή** κάτω από τη στήλη **Ενέργειες**.

Αριθμός Καταχώρησης: **Άλλα Κριτήρια**

Ημερ/νία Υποβολής Από: Έως: 12/03/2013

Κατάσταση: Υπό έλεγχο

Ενέργεια:

Αποστολέας:

Παραλήπτης:

Αποθήκη Οχημάτων Αποστολής Από: Έως:

Αποθήκη Οχημάτων Παραλαβής Από: Έως:

Τελωνείο Αποστολής Από: Έως:

Αριθμός Πλαισίου:

Καθαρισμός Αναζήτηση

Αριθμός Καταχώρησης	Εκδοχή	Ημερ/νία Αποστολής	Κατάσταση	Ενέργειες
12GRVH110200000277	1	14/11/2012 13:59:28	Υπό έλεγχο	Προβολή

Γραμμές ανα σελίδα: 20

Οθόνη 166: Άδεια Διακίνησης Οχημάτων (Παραλαβή) - Αποτελέσματα αναζήτησης

Η οθόνη προβολής της **Άδειας Διακίνησης Οχημάτων** αποτελείται, όπως μπορείτε να δείτε και από τη σχετική εικόνα, από τις εξής βασικές ενότητες: **Βασικά Στοιχεία, Αποστολέας, Παραλήπτης, Στοιχεία Οχήματος, Αποτελέσματα Ελέγχου.**

Από την οθόνη αυτή μπορείτε επίσης να δείτε το **Ιστορικό** των τροποποιήσεων και **Σχετικά Μηνύματα**, καθώς και να εκτελέσετε μια σειρά από **Ενέργειες**.

Αριθμός Καταχώρησης: 12-GRVH1102-0000027-7 Έκδοχή: 1 Κατάσταση: Υπό έλεγχο Ημερ/νία - Ώρα Επικύρωσης: 14/11/2012 13:59:28 Ημερ/νία - Ώρα Επικύρωσης Αλλαγής: 21/11/2012 11:44:07 Συνολική Επικινδυνότητα: 0

Βασικά Στοιχεία Αποστολέας Παραλήπτης Στοιχεία Οχήματος Αποτελέσματα Ελέγχου

Τοπικός Αριθμός Αναφοράς: 12GR000102000038614

Αρχικό MRN: 12GRVH010200000279

ΑΦΜ Μεταφορέα: 035400474

Όνομα Μεταφορέα: ΝΙΚΟΛ

Επίσημο Μεταφορέα: ΜΠΟΥΠΟΥΡΗΣ

Κωδικός Τρόπου Μεταφοράς: 1 Έμφορτη

Αρ. Φορτωτικής: 123

Ημερ/νία Αποστολής:

Άδεια Οχημάτων:

Τημολόγιο / Δελτίο Αποστολής:

Στοιχεία Μεταφ. Μέσου: 123

Εθνικότητα Μεταφ. Μέσου: DE Ομοσπ. Δημ. της Γερμαν

Διάρκεια σε Ημέρες: 1

Στοιχεία Εγγυητή

Υπεύθυνος Εγγύησης: 2 Μεταφορέας

Σύνολο Εγγυήσεων: 0,00

Αναφορά Εγγύησης

Αριθμός Αναφοράς Εγγύησης:

Ποσό Εγγύησης:

Οθόνη 167: Άδεια Διακίνησης Οχημάτων (Παραλαβή) – Προβολή

Ενέργειες

Εκτύπωση Άδειας Διακίνησης Οχημάτων

Σας επιτρέπει να εκτυπώσετε την **Άδεια Διακίνησης Οχημάτων**.

Μεταβολή Άδειας Διακίνησης Οχημάτων

Σας επιτρέπει να μεταβάλετε όλα τα στοιχεία που εμπεριέχονται στην **Άδεια Διακίνησης Οχημάτων**.

Πραγματοποιήστε τις επιθυμητές μεταβολές και πατήστε **Καταχώρηση**. Ένα σχετικό μήνυμα σας ενημερώνει για την επιτυχή έκβαση της ενέργειας.

Λειτουργίες | Εκτιμήσεις | Σύνδεσμοι | m111 h (custoff1) Αποσύνδεση

ICISnet : Ειδικό φόρο κατανάλωσης (GR001102)

Αναζήτηση Άδειας Διακίνησης Οχημάτων > Προβολή Άδειας > Μεταβολή Άδειας

>> Διαχείριση Αίτησης Διακίνησης Οχημάτων (Αποστολή) Καταχώρηση

Αριθμός Καταχώρησης: 13-GRVM1102-0000042-0 **Εκδοχή:** 1 **Κατάσταση:** Καταχωρημένο **Ημερ/νία - Ώρα Επικύρωσης:** 08/03/2013 17:18:32
Ημερ/νία - Ώρα Επικύρωσης Αλλαγής: 08/03/2013 17:18:33 **Υποβολή:** Τελωνειακός **Συνολική Επικινδυνότητα:** 0

Βασικά Στοιχεία | Αποστολέας | Παραλήπτης | Στοιχεία Οχήματος

Τοπικός Αριθμός Αναφοράς: 13GR001102000039907
 ΑΦΜ Μεταφορέα: 010857390
 Όνομα Μεταφορέα: ΕΜΜΑΝΟΥΗΛ
 Επώνυμο Μεταφορέα: ΠΑΠΟΥΛΑΚΟΣ
 Κωδικός Τρόπου Μεταφοράς: 1 | Εμφορτη
 Αρ. Φορτωτικής: 1
 Ημερ/νία Αποστολής: 08/03/2013
 Άξια Οχημάτων: 1,00
 Τιμολόγιο / Δελτίο Αποστολής:
 Στοιχεία Μεταφ. Μέσου: 1
 Εθνικότητα Μεταφ. Μέσου: DE | Ομοσπ. Δημ. της Γερμαν
 Διάρκεια σε Ημέρες: 1

Στοιχεία Εγγυητή
 Υπεύθυνος Εγγύησης: 2 | Μεταφορέας
 1 από 1
Αναφορά Εγγύησης
 Αριθμός Αναφοράς Εγγύησης:
 Ποσό Εγγύησης:

Οθόνη 168: Άδεια Διακίνησης Οχημάτων (Παραλαβή) - Μεταβολή

Ακύρωση Άδειας Διακίνησης Οχημάτων

Σας επιτρέπει να ακυρώσετε την **Άδεια Διακίνησης Οχημάτων**.

Εισάγετε την αιτία ακύρωσης και πατήστε **Καταχώρηση**. Ένα σχετικό μήνυμα σας ενημερώνει για την επιτυχή έκβαση της ενέργειας.

Λειτουργίες | Εκτιμήσεις | Σύνδεσμοι | m111 h (custoff1) Αποσύνδεση

ICISnet : Ειδικό φόρο κατανάλωσης (GR001102)

Αναζήτηση Άδειας Διακίνησης Οχημάτων > Προβολή Άδειας

>> Ακύρωση Άδειας Διακίνησης Οχημάτων (Αποστολή) Επιστροφή στην Άδεια Διακίνησης Οχημάτων Καταχώρηση

Αριθμός Καταχώρησης: 13-GRVM1102-0000042-0 **Εκδοχή:** 1 **Κατάσταση:** Καταχωρημένο **Ημερ/νία - Ώρα Επικύρωσης:** 08/03/2013 17:18:32
Ημερ/νία - Ώρα Επικύρωσης Αλλαγής: 08/03/2013 17:18:33 **Υποβολή:** Τελωνειακός **Συνολική Επικινδυνότητα:** 0

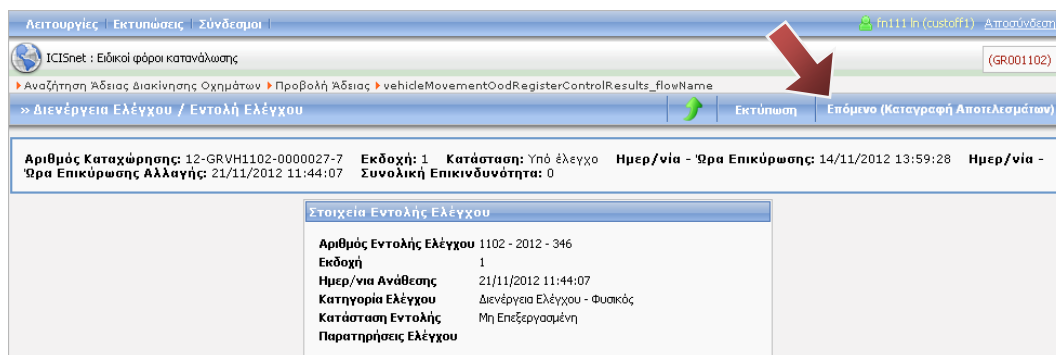
Απολογία Ακύρωσης

Οθόνη 169: Άδεια Διακίνησης Οχημάτων (Παραλαβή) - Ακύρωση

Διενέργεια Ελέγχου

Σας επιτρέπει να πραγματοποιήσετε καταγραφή των αποτελεσμάτων ελέγχου της **Άδειας Διακίνησης Οχημάτων**.

Στην πρώτη οθόνη εμφανίζονται τα **Στοιχεία Εντολής Ελέγχου**. Πατήστε **Επόμενο (Καταγραφή Αποτελεσμάτων)**.



Λειτουργίες | Εκτυπώσεις | Σύνδεσμοι | m111 ln (custoff1) [Αποσύνδεση](#)

ICISnet : Ειδικό φόρο κατανάλωσης (GR001102)

Αναζήτηση Άδειας Διακίνησης Οχημάτων ▶ Προβολή Άδειας ▶ vehicleMovementOodRegisterControlResults_flowName

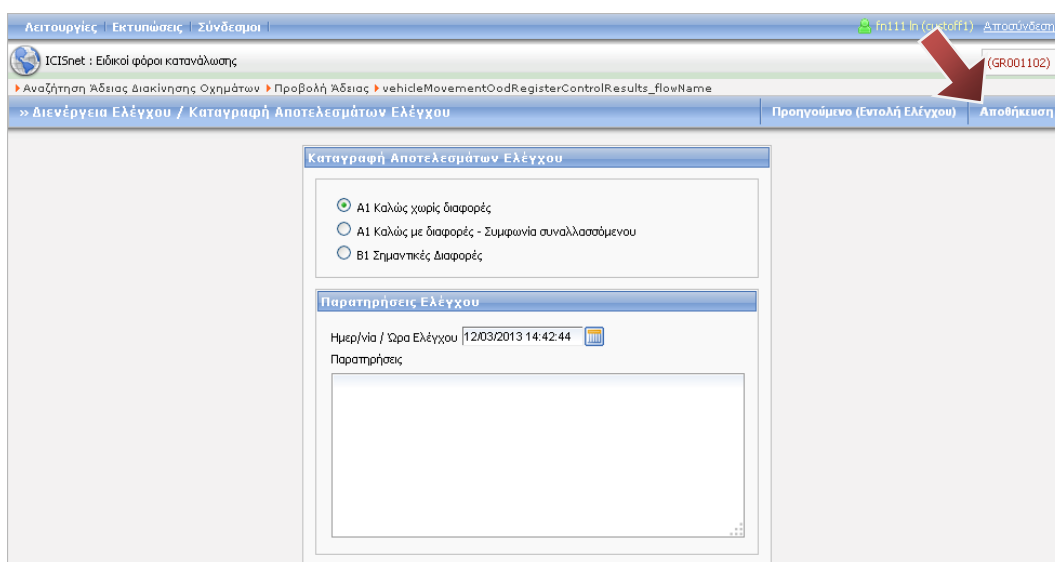
» Διενέργεια Ελέγχου / Εντολή Ελέγχου Εκτύπωση | **Επόμενο (Καταγραφή Αποτελεσμάτων)**

Αριθμός Καταχώρησης: 12-GRVH1102-0000027-7 Εκδοχή: 1 Κατάσταση: Υπό έλεγχο Ημερ/νία - Ώρα Επικύρωσης: 14/11/2012 13:59:28 Ημερ/νία - Ώρα Επικύρωσης Αλλαγής: 21/11/2012 11:44:07 Συνολική Επικινδυνότητα: 0

Στοιχεία Εντολής Ελέγχου	
Αριθμός Εντολής Ελέγχου	1102 - 2012 - 346
Εκδοχή	1
Ημερ/νία Ανάθεσης	21/11/2012 11:44:07
Κατηγορία Ελέγχου	Διενέργεια Ελέγχου - Φυσικός
Κατάσταση Εντολής	Μη Επεξεργασμένη
Παρατηρήσεις Ελέγχου	

Οθόνη 170: Άδεια Διακίνησης Οχημάτων (Παραλαβή) – Διενέργεια Ελέγχου

Επιλέξτε τα αποτελέσματα ελέγχου, εισάγετε σχετικές παρατηρήσεις και πατήστε **Αποθήκευση**. Ένα σχετικό μήνυμα σας ενημερώνει για την επιτυχή έκβαση της ενέργειας.



Λειτουργίες | Εκτυπώσεις | Σύνδεσμοι | m111 ln (custoff1) [Αποσύνδεση](#)

ICISnet : Ειδικό φόρο κατανάλωσης (GR001102)

Αναζήτηση Άδειας Διακίνησης Οχημάτων ▶ Προβολή Άδειας ▶ vehicleMovementOodRegisterControlResults_flowName


» Διενέργεια Ελέγχου / Καταγραφή Αποτελεσμάτων Ελέγχου Προηγούμενο (Εντολή Ελέγχου) | **Αποθήκευση**

Καταγραφή Αποτελεσμάτων Ελέγχου	
<input checked="" type="radio"/>	A1 Καλώς χωρίς διαφορές
<input type="radio"/>	A1 Καλώς με διαφορές - Συμφωνία συναλλασσόμενου
<input type="radio"/>	B1 Σημαντικές Διαφορές

Παρατηρήσεις Ελέγχου	
Ημερ/νία / Ώρα Ελέγχου	12/03/2013 14:42:44
Παρατηρήσεις	<div style="border: 1px solid gray; height: 40px;"></div>

Οθόνη 171: Άδεια Διακίνησης Οχημάτων (Παραλαβή) – Διενέργεια Ελέγχου

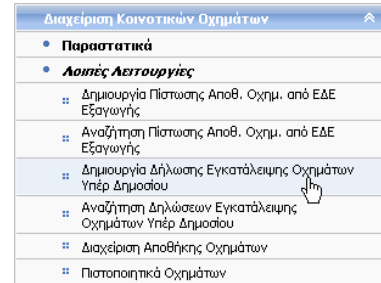
7.9 Δημιουργία Δήλωσης Εγκατάλειψης Οχημάτων Υπέρ Δημοσίου

 Δικαίωμα χρήσης έχουν Τελωνιακοί Υπάλληλοι με ρόλο που επιτρέπει τη δημιουργία Δήλωσης Εγκατάλειψης Οχημάτων Υπέρ Δημοσίου.

Από το βασικό ή το δυναμικό μενού, επιλέξτε:

➤ Διαχείριση Κοινοτικών Οχημάτων → Λοιπές Λειτουργίες → Δημιουργία Δήλωσης Εγκατάλειψης Οχημάτων Υπέρ Δημοσίου

- Εμφανίζεται η οθόνη δημιουργίας Δήλωσης Εγκατάλειψης Οχημάτων Υπέρ Δημοσίου.



Εισάγετε τα σχετικά στοιχεία και πατήστε **Υποβολή**.

Οθόνη 172: Δήλωση Εγκατάλειψης Οχημάτων Υπέρ Δημοσίου – Δημιουργία

7.10 Αναζήτηση Δήλωσης Εγκατάλειψης Οχημάτων Υπέρ Δημοσίου

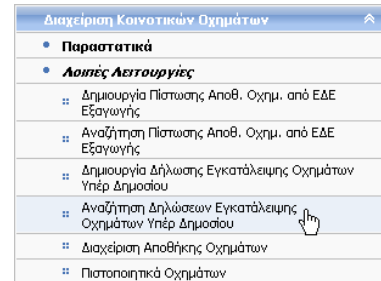


Δικαίωμα χρήσης έχουν Τελωνιακοί Υπάλληλοι με ρόλο που επιτρέπει την αναζήτηση Δήλωσης Εγκατάλειψης Οχημάτων Υπέρ Δημοσίου.

Από το βασικό ή το δυναμικό μενού, επιλέξτε:

➤ **Διαχείριση Κοινοτικών Οχημάτων → Λοιπές Λειτουργίες → Αναζήτηση Δήλωσης Εγκατάλειψης Οχημάτων Υπέρ Δημοσίου**

- Εμφανίζεται η οθόνη αναζήτησης Δήλωσης Εγκατάλειψης Οχημάτων Υπέρ Δημοσίου.



Εάν θέλετε να πραγματοποιήσετε ανεύρεση μιας συγκεκριμένης **Δήλωσης Εγκατάλειψης Οχημάτων Υπέρ Δημοσίου**, εισάγετε τον **Αριθμό Καταχώρησης** και πατήστε **Αναζήτηση**.

Εάν ωστόσο δεν γνωρίζετε τον παραπάνω αριθμό, ή επιθυμείτε να πραγματοποιήσετε ανεύρεση με συγκεκριμένα κριτήρια, επιλέξτε **Άλλα Κριτήρια**, εισάγετε τα επιθυμητά κριτήρια και πατήστε **Αναζήτηση**.

Οθόνη 173: Δήλωση Εγκατάλειψης Οχημάτων Υπέρ Δημοσίου - Αναζήτηση

Η οθόνη θα εμφανίσει ένα ή περισσότερα αποτελέσματα, ανάλογα με τις επιλογές σας. Για να εμφανίσετε μια **Δήλωση Εγκατάλειψης Οχημάτων Υπέρ Δημοσίου**, πατήστε το αντίστοιχο πεδίο **Προβολή** κάτω από τη στήλη **Ενέργειες**.

Αριθμός Καταχώρησης: Άλλα Κριτήρια

Ημερ/νία Υποβολής Από: Έως: 12/03/2013

Αρ. Αποθήκης Οχημάτων Από: Έως:

Κατάσταση:

Αριθμός Πλαισίου:

Καθαρισμός Αναζήτηση

Αριθμός Καταχώρησης	Ημερ/νία Αποστολής	Κατάσταση	Ενέργειες
12GRVD110200005503	26/11/2012 11:54:48	Αποδεκτή	Προβολή
12GRVA110200000033	07/09/2012 14:41:04	Αποδεκτή	Προβολή
12GRVA110200000025	03/09/2012 18:10:24	Αποδεκτή	Προβολή
11GRVA110200000031	14/03/2011 14:00:32	Αποδεκτή	Προβολή
11GRVA110200000015	03/02/2011 15:26:36	Αποδεκτή	Προβολή

Γραμμές ανα σελίδα: 20

Οθόνη 174: Δήλωση Εγκατάλειψης Οχημάτων Υπέρ Δημοσίου - Αποτελέσματα αναζήτησης

Από την οθόνη της **Δήλωσης Εγκατάλειψης Οχημάτων Υπέρ Δημοσίου** μπορείτε επίσης να δείτε το **Ιστορικό** των τροποποιήσεων, καθώς και να εκτελέσετε μια σειρά από **Ενέργειες**.

Αριθμός Καταχώρησης: 12-GRVD1102-0000550-3 Έκδοχή: 1 Κατάσταση: Αποδεκτή Ημερ/νία - Ώρα Επικύρωσης: 26/11/2012 11:54:48 Ημερ/νία - Ώρα Επικύρωσης Αλλαγής: 26/11/2012 11:54:48

Ημερ/νία Έκδοσης: 26/11/2012 Εγκατάλειψη Από: Δδ. Διακίνησης Οχημάτων

Αριθμός Αναφοράς ΑΔΟ: 12GRVNH110200000317

Απολογία Εγκατάλειψης: ffff

1 από 1

Οχήματα

Αριθμός Πλαισίου: ΣΜΑ7410

Οθόνη 175: Δήλωση Εγκατάλειψης Οχημάτων Υπέρ Δημοσίου – Προβολή

Ενέργειες

Οριστικοποίηση Δήλωσης Εγκατάλειψης Οχημάτων Υπέρ Δημοσίου

Σας επιτρέπει να εκτυπώσετε τη **Δήλωση Εγκατάλειψης Οχημάτων Υπέρ Δημοσίου**.

Μεταβολή Δήλωσης Εγκατάλειψης Οχημάτων Υπέρ Δημοσίου

Σας επιτρέπει να μεταβάλετε όλα τα στοιχεία που εμπεριέχονται στη **Δήλωση Εγκατάλειψης Οχημάτων Υπέρ Δημοσίου**. Πραγματοποιήστε τις επιθυμητές μεταβολές και πατήστε **Καταχώρηση**. Ένα σχετικό μήνυμα σας ενημερώνει για την επιτυχή έκβαση της ενέργειας.

Λειτουργίες | Εκτυπώσεις | Σύνδεσμοι | fn111 ln (custoff1) | Αποσύνδεση

ICISnet : Ειδικό φόρο κατανάλωσης

Αναζήτηση Δηλώσεων Εγκατάλειψης | Προβολή Δήλωσης Εγκατάλειψης | Μεταβολή Δήλωσης Εγκατάλειψης

» Αίτηση Μεταβολής Δήλωσης Εγκατάλειψης Οχημάτων Υπέρ Δημοσίου Καταχώρηση

Αριθμός Καταχώρησης: 12-GRVD1102-0000550-3 **Εκδοχή:** 1 **Κατάσταση:** Αποδεκτή **Ημερ/νία - Ώρα Επικύρωσης:** 26/11/2012 11:54:48 **Ημερ/νία - Ώρα Επικύρωσης Αλλαγής:** 26/11/2012 11:54:48

Ημερ/νία Έκδοσης: 26/11/2012 Εγκατάλειψη Από:

Αριθμός Αναφοράς ΑΔΟ:

Απολογία Εγκατάλειψης:

1 από 1

Οχήματα

Αριθμός Πλαισίου:

Οθόνη 176: Δήλωση Εγκατάλειψης Οχημάτων Υπέρ Δημοσίου - Μεταβολή

Ακύρωση Δήλωσης Εγκατάλειψης Οχημάτων Υπέρ Δημοσίου

Σας επιτρέπει να ακυρώσετε τη **Δήλωση Εγκατάλειψης Οχημάτων Υπέρ Δημοσίου**.

Εισάγετε την αιτία ακύρωσης και πατήστε **Καταχώρηση**. Ένα σχετικό μήνυμα σας ενημερώνει για την επιτυχή έκβαση της ενέργειας.

Λειτουργίες | Εκτυπώσεις | Σύνδεσμοι | fn111 ln (custoff1) | Αποσύνδεση

ICISnet : Ειδικό φόρο κατανάλωσης

Αναζήτηση Δηλώσεων Εγκατάλειψης | Προβολή Δήλωσης Εγκατάλειψης


» Ακύρωση Δήλωσης Εγκατάλειψης Οχημάτων Υπέρ Δημοσίου Επιστροφή στη Δήλωση Εγκατάλειψης Οχημάτων Καταχώρηση

Αριθμός Καταχώρησης: 12-GRVD1102-0000550-3 **Εκδοχή:** 1 **Κατάσταση:** Αποδεκτή **Ημερ/νία - Ώρα Επικύρωσης:** 26/11/2012 11:54:48 **Ημερ/νία - Ώρα Επικύρωσης Αλλαγής:** 26/11/2012 11:54:48

Απολογία Ακύρωσης:

Οθόνη 177: Δήλωση Εγκατάλειψης Οχημάτων Υπέρ Δημοσίου - Ακύρωση

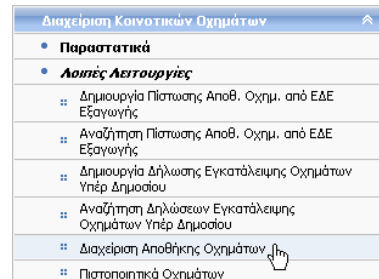
7.11 Διαχείριση Αποθήκης Οχημάτων

 Δικαίωμα χρήσης έχουν Τελωνιακοί Υπάλληλοι με ρόλο που επιτρέπει τη διαχείριση Αποθήκης Οχημάτων.

Από το βασικό ή το δυναμικό μενού, επιλέξτε:

➤ Διαχείριση Κοινοτικών Οχημάτων → Λοιπές Λειτουργίες → Διαχείριση Αποθήκης Οχημάτων

- Εμφανίζεται η οθόνη διαχείρισης Αποθήκης Οχημάτων.



Εισάγετε τα σχετικά στοιχεία και πατήστε **Αναζήτηση**.

Οθόνη 178: Αποθήκη Οχημάτων – Διαχείριση

Η οθόνη θα εμφανίσει ένα ή περισσότερα αποτελέσματα, ανάλογα με τις επιλογές σας. Για να δείτε τα οχήματα που ανήκουν σε μια αποθήκη, πατήστε το αντίστοιχο πεδίο **Επιλογή** κάτω από τη στήλη **Ενέργειες**.

Λειτουργίες | Εκτυπώσεις | Σύνδεσμοι | fn111 h (custoff1) Αποσύνδεση

ICISnet : Ειδικό φόρο κατανάλωσης (GR001102)

Αναζήτηση Αποθήκης Οχημάτων

>> Αναζήτηση Αποθήκης Οχημάτων

Αριθμός Αποθήκης

ΑΦΜ Διαχειριστή

ΑΦΜ Ιδιοκτήτη

<< < 1 2 > >>

Αριθμός Άδειας Αποθήκης	Όνομα	Διεύθυνση	Ενέργειες
11GR001102F30011	TEST5		Επιλογή
11GR001102F30004	TEST		Επιλογή
11GR001102F30009	TEST2		Επιλογή
11GR001102F30012	Αποθήκη Οχημάτων Α	Χαρ. Τρικούπη και Αγγελιάου	Επιλογή
11GR001102F30013	Αποθήκη Β		Επιλογή
11GR001102F30014	Αποθήκη Α		Επιλογή
11GR001102F30015	ΑΠΟΘΗΚΗ Δ		Επιλογή
11GR001102F30001	Οχημάτων Ατομική Γ		Επιλογή
11GR001102F30005	TEST		Επιλογή
11GR001102F30006	a		Επιλογή
11GR001102F30019	Αποθήκη Α		Επιλογή
11GR001102F30020	ΑΠΟΘΗΚΗ Ε		Επιλογή
11GR001102F30021	ΑΠΟΘΗΚΗ ΣΤ		Επιλογή
11GR001102F30016	ΑΠΟΘΗΚΗ Δ		Επιλογή
11GR001102F30017	ΑΠΟΘΗΚΗ Γ		Επιλογή
11GR001102F30018	ΑΠΟΘΗΚΗ Β		Επιλογή
12GR001102F30031	Apoth teo1		Επιλογή
12GR001102F30029	Apoth teo 3		Επιλογή
12GR001102F30025	Fountoulis atomiki		Επιλογή
12GR001102F30030	Apoth teo2		Επιλογή

Γραμμές ανα σελίδα: 20

Οθόνη 179: Αποθήκη Οχημάτων - Αναζήτηση

Για να εισάγετε τον αριθμό πλαισίου ενός οχήματος, πατήστε το αντίστοιχο πεδίο **Προβολή Κίνησης** κάτω από τη στήλη **Ενέργειες**.

Αριθμός Αποθήκης: 11GR001102F30012 Όνομα: Αποθήκη Οχημάτων Α
 Διεύθυνση: Χαρ. Τρικούπη και Αγρησά

Εισαγωγή Πλαισίου

Αριθμός Πλαισίου Οχήματος	Ενέργειες
YRO7891	Προβολή Κίνησης
IBM4013	Προβολή Κίνησης
CVDSW12345678	Προβολή Κίνησης
GTTY15485	Προβολή Κίνησης
IKO3541	Προβολή Κίνησης
ASDF1234	Προβολή Κίνησης
2756865	Προβολή Κίνησης
YRO7890	Προβολή Κίνησης
YRO8888	Προβολή Κίνησης
123456789	Προβολή Κίνησης
IMA9999	Προβολή Κίνησης
IBM3991	Προβολή Κίνησης
YRO7895	Προβολή Κίνησης
YRO7892	Προβολή Κίνησης
IMA4546	Προβολή Κίνησης
OOO9998	Προβολή Κίνησης
TTT88888	Προβολή Κίνησης
LLL9999	Προβολή Κίνησης
KL19967	Προβολή Κίνησης
GKELIS123456789	Προβολή Κίνησης

Γραμμές ανα σελίδα: 20

Οθόνη 180: Αποθήκη Οχημάτων - Αποτελέσματα αναζήτησης

Εισάγετε τον αριθμό πλαισίου και πατήστε **Υποβολή**.

Αριθμός Αποθήκης: 11GR001102F30012 Αριθμός Πλαισίου Οχήματος:

1 από 1


Κινήσεις Παραστατικού

Ημερ/νια Κίνησης: 12/03/2013 Τύπος Κίνησης: Χρέωση
 MRN: Εκδοχή:
 Τύπος: Αποθήκη Οχημάτων Αριθμός Είδους:

Υποβολή

Οθόνη 181: Αποθήκη Οχημάτων – Προβολή

7.12 Πιστοποιητικά Οχημάτων

 Δικαίωμα χρήσης έχουν Τελωνιακοί Υπάλληλοι με ρόλο που επιτρέπει την αναζήτηση Πιστοποιητικών Οχημάτων.

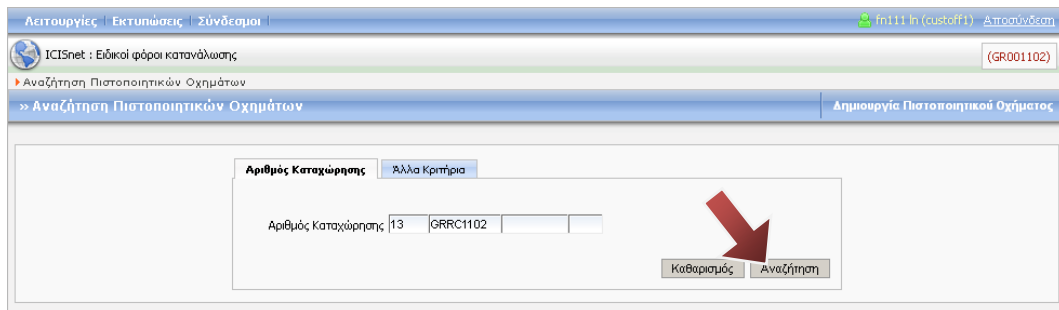
Από το βασικό ή το δυναμικό μενού, επιλέξτε:

- Διαχείριση Κοινοτικών Οχημάτων → Λοιπές Λειτουργίες → Πιστοποιητικά Οχημάτων
 - Εμφανίζεται η οθόνη αναζήτησης Πιστοποιητικών Οχημάτων.

Διαχείριση Κοινοτικών Οχημάτων	
•	Παραστατικά
•	Λοιπές Λειτουργίες
::	Δημιουργία Πιστώσης Αποθ. Οχημ. από ΕΔΕ Εξαγωγής
::	Αναζήτηση Πιστώσης Αποθ. Οχημ. από ΕΔΕ Εξαγωγής
::	Δημιουργία Δήλωσης Εγκατάλειψης Οχημάτων Υπέρ Δημοσίου
::	Αναζήτηση Δήλώσεων Εγκατάλειψης Οχημάτων Υπέρ Δημοσίου
::	Διαχείριση Αποθήκης Οχημάτων
::	Πιστοποιητικά Οχημάτων

Εάν θέλετε να πραγματοποιήσετε ανεύρεση ενός συγκεκριμένου **Πιστοποιητικού Οχήματος**, εισάγετε τον **Αριθμό Καταχώρησης** και πατήστε **Αναζήτηση**.

Εάν ωστόσο δεν γνωρίζετε τον παραπάνω αριθμό, ή επιθυμείτε να πραγματοποιήσετε ανεύρεση με συγκεκριμένα κριτήρια, επιλέξτε **Άλλα Κριτήρια**, εισάγετε τα επιθυμητά κριτήρια και πατήστε **Αναζήτηση**.



Οθόνη 182: Πιστοποιητικά Οχημάτων - Αναζήτηση

Η οθόνη θα εμφανίσει ένα ή περισσότερα αποτελέσματα, ανάλογα με τις επιλογές σας. Για να εμφανίσετε ένα **Πιστοποιητικό Οχήματος**, πατήστε το αντίστοιχο πεδίο **Προβολή** κάτω από τη στήλη **Ενέργειες**.

Λειτουργίες | Εκτιμώσεις | Σύνδεσμοι | mi111 ln (custoff1) Αποσύνδεση

ICISnet : Ειδικοί φόροι κατανάλωσης (GR001102)

Αναζήτηση Πιστοποιητικών Οχημάτων

>> Αναζήτηση Πιστοποιητικών Οχημάτων Δημιουργία Πιστοποιητικού Οχήματος

Αριθμός Καταχώρησης: **Άλλα Κριτήρια**

Ημερ/νία Καταχώρησης Από: Έως:

Αριθμός Πλαισίου:

Τύπος Παραστατικού:

MRN Παραστατικού:

Αριθμός Στίχου Παραστατικού:

Κατάσταση:

Ένδειξη Αποσυρόμενου Οχήματος:

Τις Παραλήπτης

ΑΦΜ:

Επωνυμία / Επώνυμο:

Διεύθυνση:

Καθαρισμός Αναζήτηση

Αριθμός Καταχώρησης	Ημερ/νία Αποστολής	Κατάσταση	Ενέργειες
13GRRCC110200000021	30/01/2013 15:58:03	Εκδόθηκε	Προβολή
13GRRCC110200000013	24/01/2013 16:03:44	Εκδόθηκε	Προβολή
12GRRCC1102000000129	20/11/2012 15:23:30	Εκδόθηκε	Προβολή
12GRRCC1102000000102	14/11/2012 11:05:47	Εκδόθηκε	Προβολή
12GRRCC1102000000097	17/10/2012 14:54:16	Εκδόθηκε	Προβολή
12GRRCC1102000000089	17/09/2012 16:31:25	Εκδόθηκε	Προβολή
12GRRCC1102000000070	17/09/2012 14:12:13	Εκδόθηκε	Προβολή
12GRRCC1102000000062	13/09/2012 16:05:48	Εκδόθηκε	Προβολή
12GRRCC1102000000054	27/07/2012 15:32:33	Εκδόθηκε	Προβολή
12GRRCC1102000000046	26/07/2012 16:29:16	Εκδόθηκε	Προβολή
12GRRCC1102000000038	24/07/2012 16:33:39	Εκδόθηκε	Προβολή
12GRRCC1102000000020	12/07/2012 14:52:08	Εκδόθηκε	Προβολή
12GRRCC1102000000011	09/07/2012 16:51:36	Εκδόθηκε	Προβολή

Γραμμές ανα σελίδα: 20

Οθόνη 183: Πιστοποιητικά Οχημάτων - Αποτελέσματα αναζήτησης

Η οθόνη προβολής του **Πιστοποιητικού Οχήματος** αποτελείται, όπως μπορείτε να δείτε και από τη σχετική εικόνα, από τις εξής βασικές ενότητες: **Γενικά Στοιχεία**, **Παραλήπτης**.

Από την οθόνη αυτή μπορείτε επίσης να εκτελέσετε μια σειρά από **Ενέργειες**.

Λειτουργίες | Εκτυπώσεις | Σύνδεσμοι | fn111 ln (custoff1) Αποσύνδεση

ICISnet : Ειδικό φόρο κατανάλωσης (GR001102)

Αναζήτηση Πιστοποιητικών Οχημάτων ▶ Προβολή Πιστοποιητικού Οχήματος

» Διαχείριση Πιστοποιητικού Οχήματος Ενέργειες

Αριθμός Καταχώρησης: 13-GRRC1102-0000002-1 Εκδοχή: 2 Κατάσταση: Εκδόθηκε Ημερ/νία - Ώρα Επικύρωσης: 30/01/2013 15:58:03 Ημερ/νία - Ώρα Επικύρωσης Αλλαγής: 30/01/2013 15:58:03

Γενικά Στοιχεία | Παραλήπτες

Παραλήπτες: 123

Παρατηρήσεις:

Στοιχεία Οχήματος

Αριθμός Πλαισίου: JMA88558855
 Ημερ/νία Άφιξης / Εισαγωγής: 30/01/2013
 Εργαστάσιο Κατασκευής / Μάρκα: 2 AUDI
 Χωρητικότητα Κινητήρα: 1.234
 Είδος Οχήματος: 1 Επιβατικά
 Τύπος Κινητήρα: 1234
 Έτος Κατασκευής: 2013
 Μοντέλο: 123
 Είδος Καυσίμου: 123
 Εργαστασιακός Τύπος: 123
 Χώρα Προηγούμενης Ταξινόμησης: DE Ομοσπ. Δημ. της Γερμαν
 Φορολογητέα Αξία: 750,00
 Καινούριο: ΝΑΙ ΟΧΙ
 Οδηγία Ανθρωπογενικής Τεχνολογίας Ε.Ε.: 1002 Οδηγία EE 1002

Παραστατικό Τελωνισμού

Τύπος Παραστατικού: ΔΕΦΚ
 MRN: 13GRRF110200001999
 Αριθμός Στίχου: 1
 Ημερ/νία Έκδοσης Αποδεικτικού Εισπραξης: 30/01/2013
 Τόπος Έκδοσης: GR001102
 Αποδεικτικό Εισπραξης: 42

Στοιχεία Ταξινόμησης

Αριθμός Κυκλοφορίας:
 Ημερ/νία Ταξινόμησης:

Αριθμός Κυκλοφορίας Αποσυρόμενου:

Περιορισμοί - Άρση Περιορισμών

Ατέλεια: R31 ΜΕΤΟΙΚΟΥΝΤΕΣ:επ.αυτ/

Οθόνη 184: Πιστοποιητικά Οχημάτων – Προβολή

ΕΝΕΡΓΕΙΕΣ

Εκτύπωση Πιστοποιητικού Οχήματος

Σας επιτρέπει να εκτυπώσετε το **Πιστοποιητικό Οχήματος**.

Μεταβολή Πιστοποιητικού Οχήματος

Σας επιτρέπει να μεταβάλετε όλα τα στοιχεία που εμπεριέχονται στο **Πιστοποιητικό Οχήματος**. Πραγματοποιήστε τις επιθυμητές μεταβολές και πατήστε **Επόμενο (Επιλογή Οχήματος)**.

Λειτουργίες | Εκτυπώσεις | Σύνδεσμοι | fn111 ln (custoff1) Αποσύνδεση

ICISnet : Ειδικό φόρο κατανάλωσης (GR001102)

Αναζήτηση Πιστοποιητικών Οχημάτων ▶ Προβολή Πιστοποιητικού Οχήματος ▶ Μεταβολή Πιστοποιητικού Οχήματος

» Μεταβολή Πιστοποιητικού Οχήματος Επόμενο (Επιλογή Οχήματος)

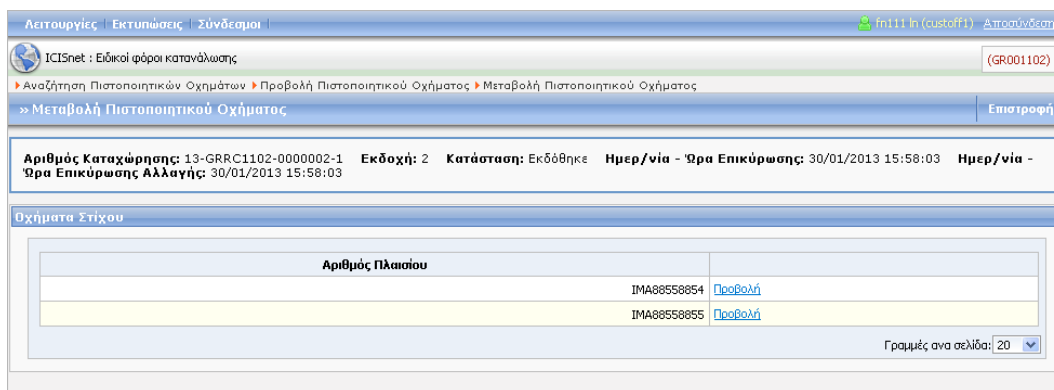
Αριθμός Καταχώρησης: 13-GRRC1102-0000002-1 Εκδοχή: 2 Κατάσταση: Εκδόθηκε Ημερ/νία - Ώρα Επικύρωσης: 30/01/2013 15:58:03 Ημερ/νία - Ώρα Επικύρωσης Αλλαγής: 30/01/2013 15:58:03

Παραστατικό Τελωνισμού

Τύπος Παραστατικού: ΔΕΦΚ
 MRN: 13GRRF110200001999
 Αριθμός Στίχου: 1

Οθόνη 185: Πιστοποιητικά Οχημάτων – Μεταβολή

Για να προβάλετε ένα όχημα στίχου, πατήστε το αντίστοιχο πεδίο **Προβολή**.



Λειτουργίες | Εκτυπώσεις | Σύνδεσμοι | fn111 ln (custoff1) | Αποσύνδεση

ICISnet : Ειδικοί φόροι κατανάλωσης (GR001102)

Αναζήτηση Πιστοποιητικών Οχημάτων ▶ Προβολή Πιστοποιητικού Οχήματος ▶ Μεταβολή Πιστοποιητικού Οχήματος

» Μεταβολή Πιστοποιητικού Οχήματος Επιστροφή

Αριθμός Καταχώρησης: 13-GRRC1102-0000002-1 **Έκδοχή:** 2 **Κατάσταση:** Εκδόθηκε **Ημερ/νία - Ώρα Επικύρωσης:** 30/01/2013 15:58:03 **Ημερ/νία - Ώρα Επικύρωσης Αλλαγής:** 30/01/2013 15:58:03

Οχήματα Στιχού

Αριθμός Πλαισίου	Προβολή
IMA88558854	Προβολή
IMA88558855	Προβολή

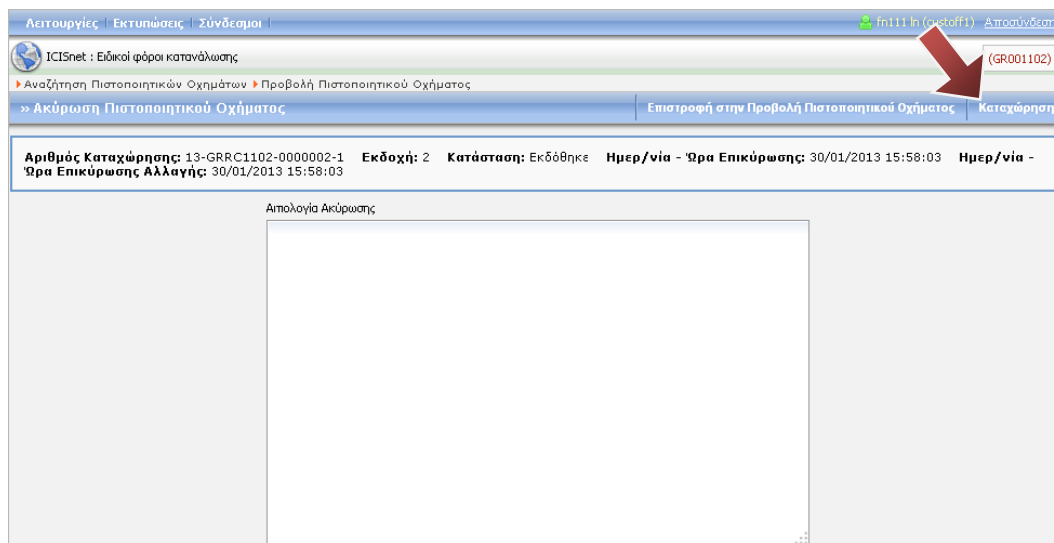
Γραμμές ανα σελίδα: 20

Οθόνη 186: Πιστοποιητικά Οχημάτων - Μεταβολή

Ακύρωση Πιστοποιητικού Οχήματος

Σας επιτρέπει να ακυρώσετε το **Πιστοποιητικό Οχήματος**.

Εισάγετε την αιτία ακύρωσης και πατήστε **Καταχώρηση**. Ένα σχετικό μήνυμα σας ενημερώνει για την επιτυχή έκβαση της ενέργειας.



Λειτουργίες | Εκτυπώσεις | Σύνδεσμοι | fn111 ln (custoff1) | Αποσύνδεση

ICISnet : Ειδικοί φόροι κατανάλωσης (GR001102)

Αναζήτηση Πιστοποιητικών Οχημάτων ▶ Προβολή Πιστοποιητικού Οχήματος

» Ακύρωση Πιστοποιητικού Οχήματος Επιστροφή στην Προβολή Πιστοποιητικού Οχήματος Καταχώρηση

Αριθμός Καταχώρησης: 13-GRRC1102-0000002-1 **Έκδοχή:** 2 **Κατάσταση:** Εκδόθηκε **Ημερ/νία - Ώρα Επικύρωσης:** 30/01/2013 15:58:03 **Ημερ/νία - Ώρα Επικύρωσης Αλλαγής:** 30/01/2013 15:58:03

Απολογία Ακύρωσης

Οθόνη 187: Πιστοποιητικά Οχημάτων - Ακύρωση

8. Επεξεργαστές Οινοπνεύματος

8.1 Δημιουργία Άδειας Κατοχής Άμβυκα

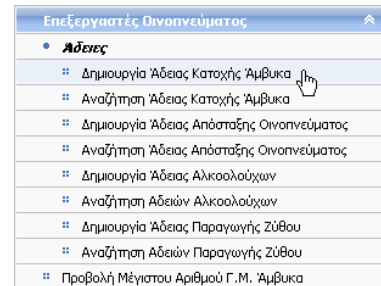


Δικαίωμα χρήσης έχουν Τελωνιακοί Υπάλληλοι με ρόλο που επιτρέπει τη δημιουργία Άδειας Κατοχής Άμβυκα.

Από το βασικό ή το δυναμικό μενού, επιλέξτε:

➤ **Επεξεργαστές Οινοπνεύματος → Άδειες → Δημιουργία Άδειας Κατοχής Άμβυκα**


- Εμφανίζεται η οθόνη δημιουργίας Άδειας Κατοχής Άμβυκα.



Εισάγετε τα σχετικά στοιχεία και πατήστε **Υποβολή**.

Οθόνη 188: Άδεια Κατοχής Άμβυκα – Δημιουργία

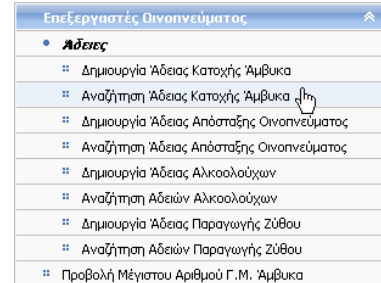
8.2 Αναζήτηση Άδειας Κατοχής Άμβυκα

 Δικαίωμα χρήσης έχουν Τελωνιακοί Υπάλληλοι με ρόλο που επιτρέπει την αναζήτηση Άδειας Κατοχής Άμβυκα.

Από το βασικό ή το δυναμικό μενού, επιλέξτε:

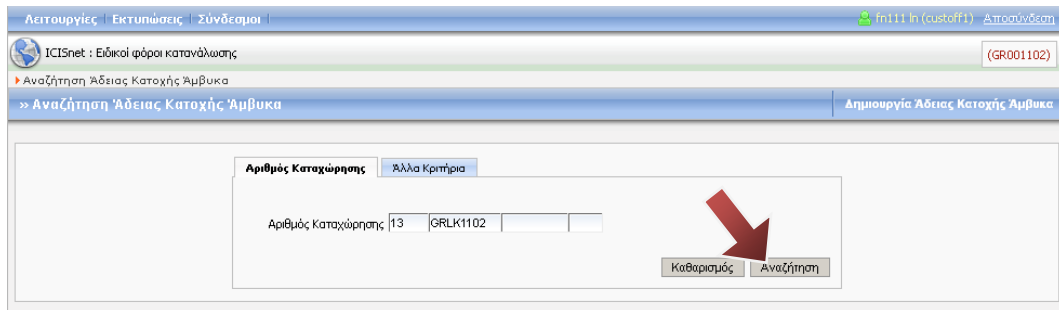
➤ Επεξεργαστές Οινοπνεύματος → Άδειες → Αναζήτηση Άδειας Κατοχής Άμβυκα

- Εμφανίζεται η οθόνη αναζήτησης Άδειας Κατοχής Άμβυκα.



Εάν θέλετε να πραγματοποιήσετε ανεύρεση μιας συγκεκριμένης **Άδειας Κατοχής Άμβυκα**, εισάγετε τον **Αριθμό Καταχώρησης** και πατήστε **Αναζήτηση**.

Εάν ωστόσο δεν γνωρίζετε τον παραπάνω αριθμό, ή επιθυμείτε να πραγματοποιήσετε ανεύρεση με συγκεκριμένα κριτήρια, επιλέξτε **Άλλα Κριτήρια**, εισάγετε τα επιθυμητά κριτήρια και πατήστε **Αναζήτηση**.



Οθόνη 189: Άδεια Κατοχής Άμβυκα - Αναζήτηση

Η οθόνη θα εμφανίσει ένα ή περισσότερα αποτελέσματα, ανάλογα με τις επιλογές σας. Για να εμφανίσετε μια **Άδεια Κατοχής Άμβυκα**, πατήστε το αντίστοιχο πεδίο **Προβολή** κάτω από τη στήλη **Ενέργειες**.

Λειτουργίες | Εκτυπώσεις | Σύνδεσμοι | fn111 h (custoff1) Αποσύνδεση

ICISnet : Ειδικό φόρο κατανάλωσης (GR001102)

Αναζήτηση Άδειας Κατοχής Άμβυκα

» Αναζήτηση Άδειας Κατοχής Άμβυκα Δημιουργία Άδειας Κατοχής Άμβυκα

Αριθμός Καταχώρησης: **Άλλα Κριτήρια**

Ημερ/νία Καταχώρησης Από: Έως:

Κατάσταση:

Αρ. Γεν. Μητρ. Άμβυκα:

Χωρητικότητα Νερού:

Κάτοχος

Αναγνώριση:

Α.Φ.Μ. / Ταυτότητα:

Επώνυμο / Επωνυμία:

Διεύθυνση:

Αριθμός Καταχώρησης	Ημερ/νία Αποστολής	Κατάσταση	Ενέργειες
13GRUK11020000078	05/03/2013 11:40:59	Ενεργή	Προβολή
13GRUK11020000060	26/02/2013 16:24:36	Ενεργή	Προβολή
13GRUK11020000051	25/02/2013 14:37:25	Ενεργή	Προβολή
13GRUK11020000043	30/01/2013 11:09:19	Ενεργή	Προβολή
13GRUK11020000035	29/01/2013 14:59:28	Ενεργή	Προβολή
13GRUK11020000027	29/01/2013 10:53:52	Ενεργή	Προβολή
13GRUK11020000019	23/01/2013 12:51:20	Ενεργή	Προβολή
12GRUK11020000025	17/12/2012 11:22:10	Ενεργή	Προβολή
12GRUK11020000017	28/11/2012 13:04:29	Ενεργή	Προβολή
12GRDP110200000615	20/11/2012 12:21:18	Ενεργή	Προβολή
12GRDP110200000607	20/11/2012 12:14:07	Ενεργή	Προβολή
12GRDP110200000433	02/10/2012 13:19:32	Ενεργή	Προβολή
12GRDP110200000318	07/09/2012 14:52:05	Ενεργή	Προβολή
12GRDP110200000300	07/09/2012 14:48:30	Ενεργή	Προβολή
12GRDP11020000088	02/09/2012 12:23:07	Ενεργή	Προβολή
12GRDP11020000053	25/07/2012 16:17:13	Ενεργή	Προβολή
10GRDP110200000499	24/09/2010 12:11:42	Ενεργή	Προβολή
10GRDP110200000472	17/09/2010 16:03:46	Ενεργή	Προβολή

Γραμμές ανα σελίδα: 20

Οθόνη 190: Άδεια Κατοχής Άμβυκα - Αποτελέσματα αναζήτησης

Από την οθόνη της **Άδεια Κατοχής Άμβυκα** μπορείτε επίσης να δείτε το **Ιστορικό** των τροποποιήσεων, καθώς και να εκτελέσετε μια σειρά από **Ενέργειες**.

Λειτουργίες | Εκτυπώσεις | Σύνδεσμοι | fn111 ln (custoff1) Αποσύνδεση

ICISnet : Ειδικό φόρο κατανάλωσης (GR001102)

Αναζήτηση Άδειας Κατοχής Άμβυκα ▶ Προβολή Άδειας Κατοχής Άμβυκα

» Άδεια Κατοχής Άμβυκα Ιστορικό Ενέργειες

Αριθμός Καταχώρησης: 13-GRLK1102-0000007-8 Εκδοχή: 1 Κατάσταση: Ενεργή Ημερ/νία - Ώρα Επικύρωσης: 05/03/2013 11:40:59 Ημερ/νία - Ώρα Επικύρωσης Αλλαγής: 05/03/2013 11:40:59

Ημερ/νία Καταχώρησης	05/03/2013 11:40:59
Δήμος / Κοινότητα	1
Αρ. Γεν. Μητρ. Άμβυκα	999999
Αριθμός Πρωτοκόλλου	999999
Αρ. Βεβαίωσης Χημικής Υπηρ.	99999
Ονομασία Χημικής Υπηρ.	99999
Τύπος Άμβυκα	1 ΑΠΛΟΣ ΧΑΛΚΙΝΟΣ
Χρήση Άμβυκα	1 Μικρού Αποσταγματικού
Χωρητικότητα Νερού	1
Θέση Άμβυκα	1
Παρατηρήσεις	1

1 από 1

Κάτοχοι				
Αναγνώριση	Α.Φ.Μ.	Επώνυμο / Επωνυμία	Διεύθυνση	Ποσοστό Συνδιοκτησίας
	010857390	ΠΑΠΟΥΛΑΚΟΣ ΕΜΜΑΝΟΥΗΛ	ΣΕΡΒΟΥ 8	100,00

Οθόνη 191: Άδεια Κατοχής Άμβυκα – Προβολή

Ενέργειες

Εκτύπωση Άδειας Κατοχής Άμβυκα

Σας επιτρέπει να εκτυπώσετε την Άδεια Κατοχής Άμβυκα.

Μεταβολή Άδειας Κατοχής Άμβυκα

Σας επιτρέπει να μεταβάλετε όλα τα στοιχεία που εμπεριέχονται στην Άδειας Κατοχής Άμβυκα. Πραγματοποιήστε τις επιθυμητές μεταβολές και πατήστε **Καταχώρηση**. Ένα σχετικό μήνυμα σας ενημερώνει για την επιτυχή έκβαση της ενέργειας.

Λειτουργίες | Εκτυπώσεις | Σύνδεσμοι | fn111 ln (custoff1) Αποσύνδεση

ICISnet : Ειδικό φόρο κατανάλωσης (GR001102)

Αναζήτηση Άδειας Κατοχής Άμβυκα ▶ Προβολή Άδειας Κατοχής Άμβυκα ▶ **Μεταβολή Άδειας Κατοχής Άμβυκα**

» Μεταβολή Άδειας Κατοχής Άμβυκα Καταχώρηση

Αριθμός Καταχώρησης: 13-GRLK1102-0000007-8 Εκδοχή: 1 Κατάσταση: Ενεργή Ημερ/νία - Ώρα Επικύρωσης: 05/03/2013 11:40:59 Ημερ/νία - Ώρα Επικύρωσης Αλλαγής: 05/03/2013 11:40:59

Δήμος / Κοινότητα	1
Αρ. Γεν. Μητρ. Άμβυκα	999999
Αριθμός Πρωτοκόλλου	999999
Αρ. Βεβαίωσης Χημικής Υπηρ.	99999
Ονομασία Χημικής Υπηρ.	99999
Τύπος Άμβυκα	1 ΑΠΛΟΣ ΧΑΛΚΙΝΟΣ
Χρήση Άμβυκα	1 Μικρού Αποσταγματικού
Χωρητικότητα Νερού	1
Θέση Άμβυκα	1
Παρατηρήσεις	1

1 από 1

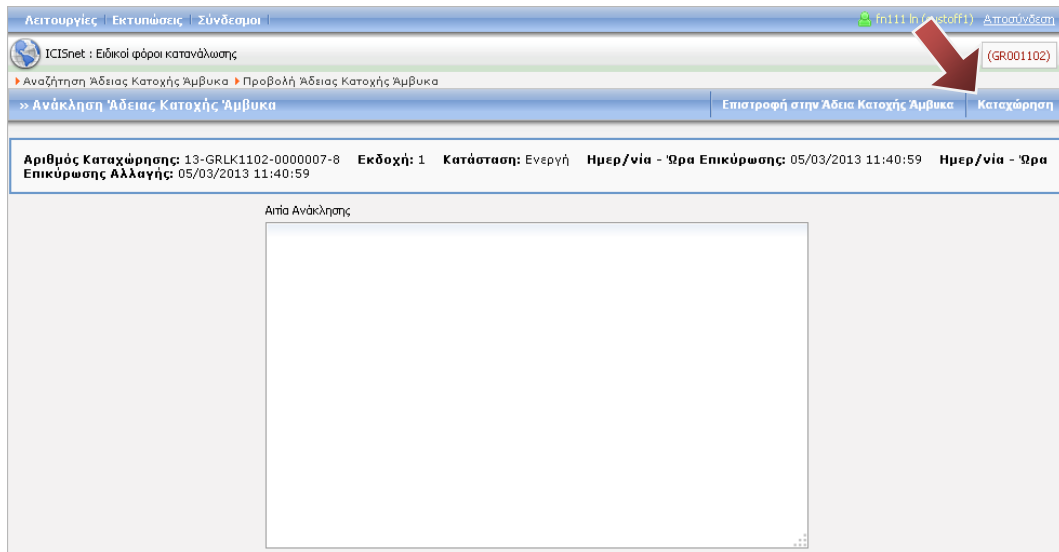
Κάτοχοι				
Αναγνώριση	Α.Φ.Μ.	Επώνυμο / Επωνυμία	Διεύθυνση	Ποσοστό Συνδιοκτησίας
	010857390	ΠΑΠΟΥΛΑΚΟΣ ΕΜΜΑΝΟΥΗΛ	ΣΕΡΒΟΥ 8	100,00

Οθόνη 192: Άδεια Κατοχής Άμβυκα - Μεταβολή

Ανάκληση Άδειας Κατοχής Άμβυκα

Σας επιτρέπει να ανακαλέσετε την **Άδεια Κατοχής Άμβυκα**.

Εισάγετε την αιτία ανάκλησης και πατήστε **Καταχώρηση**. Ένα σχετικό μήνυμα σας ενημερώνει για την επιτυχή έκβαση της ενέργειας.



Οθόνη 193: Άδεια Κατοχής Άμβυκα - Ανάκληση

8.3 Δημιουργία Άδειας Απόσταξης Οινοπνεύματος

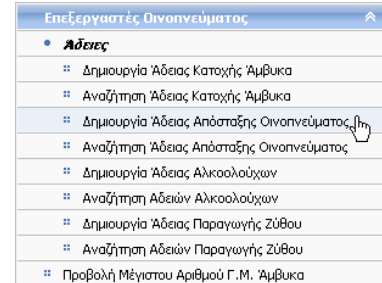


Δικαίωμα χρήσης έχουν Τελωνιακοί Υπάλληλοι με ρόλο που επιτρέπει τη δημιουργία Άδειας Απόσταξης Οινοπνεύματος.

Από το βασικό ή το δυναμικό μενού, επιλέξτε:

➤ Επεξεργαστές Οινοπνεύματος → Άδειες → Δημιουργία Άδειας Απόσταξης Οινοπνεύματος

- Εμφανίζεται η οθόνη δημιουργίας Άδειας Απόσταξης Οινοπνεύματος.



Εισάγετε τα σχετικά στοιχεία και πατήστε **Υποβολή**.

Φορ.λ. Περίοδος: 2012 / 2013

Χερσόγρ. Καταχώρηση: Έτος: [] Α/Α []

Δήλωση Ε.Φ.Κ. []

Στοιχεία Πρώτων Υλών: Στέμφυλλα

Βάρος Πρώτων Υλών: 12 24 48 Άλλες []

Ώρες Εργασίας: []

Αρ. Γεν. Μητρ. Άμβυκα []

Κάτοχοι:

ΑΦΜ / Ταυτότητα []

Όνομα/Όνομα / Επωνυμία []

Διεύθυνση []

Ημερ/νία και Ώρα Έναρξης []

Ημερ/νία και Ώρα Λήξης []


Δικαιούχοι Απόσταξης:

ΑΦΜ	Όνοματεπώνυμο	Ποσότητα
[]	[]	[]

Συνολική Ποσότητα: 0,00

Οθόνη 194: Άδεια Απόσταξης Οινοπνεύματος – Δημιουργία

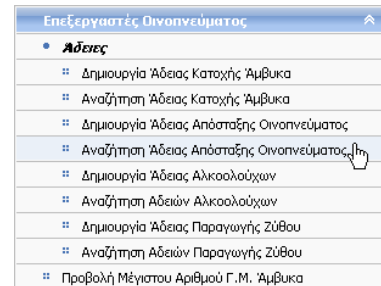
8.4 Αναζήτηση Άδειας Απόσταξης Οινοπνεύματος

 Δικαίωμα χρήσης έχουν Τελωνιακοί Υπάλληλοι με ρόλο που επιτρέπει την αναζήτηση Άδειας Απόσταξης Οινοπνεύματος.

Από το βασικό ή το δυναμικό μενού, επιλέξτε:

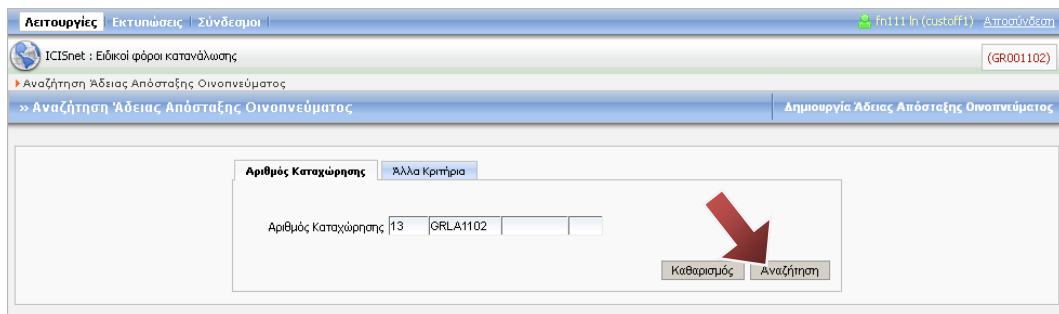
➤ **Επεξεργαστές Οινοπνεύματος → Άδειες → Αναζήτηση Άδειας Απόσταξης Οινοπνεύματος**

- Εμφανίζεται η οθόνη αναζήτησης Άδειας Απόσταξης Οινοπνεύματος.



Εάν θέλετε να πραγματοποιήσετε ανεύρεση μιας συγκεκριμένης **Άδειας Απόσταξης Οινοπνεύματος**, εισάγετε τον **Αριθμό Καταχώρησης** και πατήστε **Αναζήτηση**.

Εάν ωστόσο δεν γνωρίζετε τον παραπάνω αριθμό, ή επιθυμείτε να πραγματοποιήσετε ανεύρεση με συγκεκριμένα κριτήρια, επιλέξτε **Άλλα Κριτήρια**, εισάγετε τα επιθυμητά κριτήρια και πατήστε **Αναζήτηση**.



Οθόνη 195: Άδεια Απόσταξης Οινοπνεύματος - Αναζήτηση

Η οθόνη θα εμφανίσει ένα ή περισσότερα αποτελέσματα, ανάλογα με τις επιλογές σας. Για να εμφανίσετε μια **Άδεια Απόσταξης Οινοπνεύματος**, πατήστε το αντίστοιχο πεδίο **Προβολή** κάτω από τη στήλη **Ενέργειες**.

Αριθμός Καταχώρησης: Άλλα Κριτήρια

Ημερ/νία Καταχώρησης Από: Έως: 12/03/2013

Αρ. Γεν. Μητρ. Άμβυκα:

Α.Φ.Μ. Δικαιούχου:

Κατάσταση: Ενεργή

Καθαρισμός Αναζήτηση

Αριθμός Καταχώρησης	Ημερ/νία Αποστολής	Κατάσταση	Ενέργειες
12GRLA11020000025	17/12/2012 11:55:45	Ενεργή	Προβολή
12GRLA11020000017	29/11/2012 23:51:10	Ενεργή	Προβολή
12GRDS11020000050	19/11/2012 16:30:02	Ενεργή	Προβολή
12GRDS11020000042	19/11/2012 16:23:18	Ενεργή	Προβολή
12GRDS11020000034	10/10/2012 14:55:24	Ενεργή	Προβολή
12GRDS11020000026	10/10/2012 14:51:21	Ενεργή	Προβολή

Γραμμές ανα σελίδα: 20

Οθόνη 196: Άδεια Απόσταξης Οινόπνευματος - Αποτελέσματα αναζήτησης

Από την οθόνη της **Άδειας Απόσταξης Οινόπνευματος** μπορείτε επίσης να δείτε το **Ιστορικό** των τροποποιήσεων, καθώς και να εκτελέσετε μια σειρά από **Ενέργειες**.

Αριθμός Καταχώρησης: 12-GRLA1102-0000002-5 Εκδοχή: 1 Κατάσταση: Ενεργή Ημερ/νία - Ώρα Επικύρωσης: 17/12/2012 11:55:45 Ημερ/νία - Ώρα Επικύρωσης Αλλαγής: 17/12/2012 11:55:45

Ημερ/νία καταχώρησης: 17/12/2012 11:55:45 Φορολ. Περίοδος: 2012 / 2013 Χειρόγραφο Καταχώρησης: Έτος 1992 Α/Α 11

Δήλωση Ε.Φ.Κ.: 12GRBF110200011282 Στοιχεία Πρώτων Υλών: Στέμφυλλα Βάρος Πρώτων Υλών: 50,00 Ώρες Εργασίας: 12 24 48 Άλλες: 12 24 48 56,00

Αρ. Γεν. Μητρ. Άμβυκα: 951

Κατάχοι

ΑΦΜ / Ταυτότητα: 090009605 Ονομαζόμενο / Επωνυμία: ΓΕΡΟΝΙΚΟΛΟΣ ΠΑΝΤΕΡΟΝΙΚΟΛΟΣ ΠΑΝΤ Διεύθυνση: ΑΓ. ΕΛΕΥΘΕΡΙΟΥ 74

Ημερ/νία και Ώρα Έναρξης: 17/12/2012 00:00:00 Ημερ/νία και Ώρα Λήξης: 18/12/2012 00:00:00

Δικαιούχοι Απόσταξης

ΑΦΜ: 035400474 Ονοματεπώνυμο: ΜΠΟΥΓΙΟΥΡΗΣ ΝΙΚΟΛΑ Ποσότητα: 12,000

Συνολική Ποσότητα: 12,00

Οθόνη 197: Άδεια Απόσταξης Οινόπνευματος – Προβολή

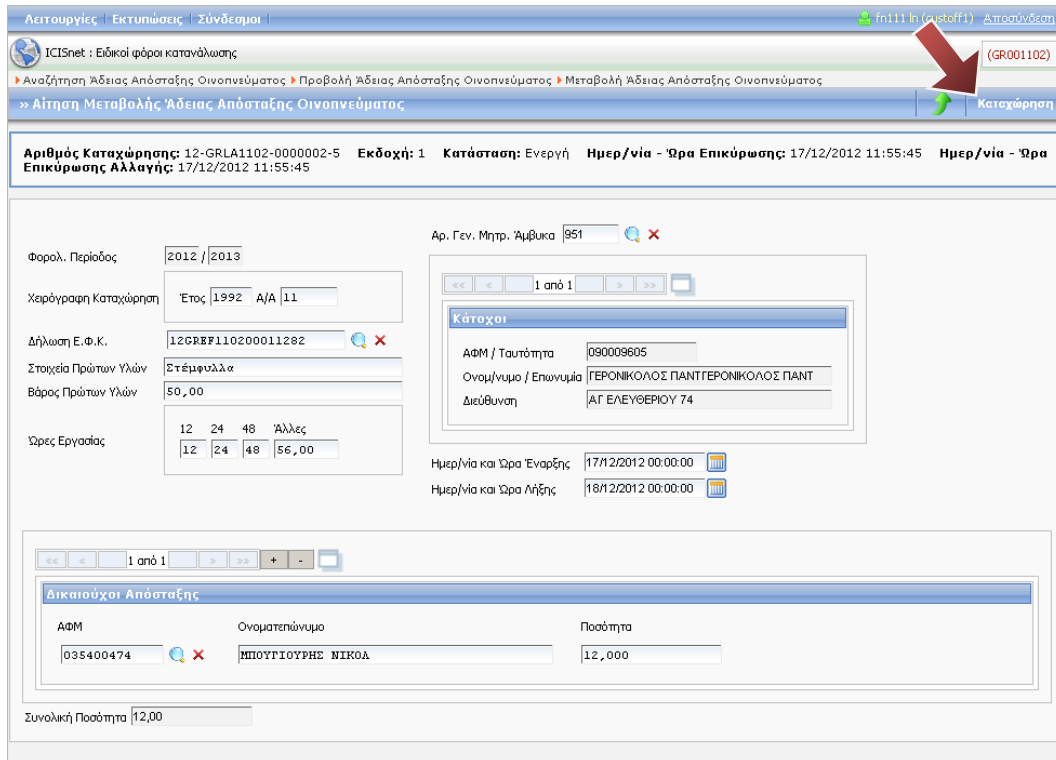
Ενέργειες

Εκτύπωση Άδειας Απόσταξης Οινόπνευματος

Σας επιτρέπει να εκτυπώσετε την **Άδεια Απόσταξης Οινόπνευματος**.

Μεταβολή Άδειας Απόσταξης Οινοπνεύματος

Σας επιτρέπει να μεταβάλετε όλα τα στοιχεία που εμπεριέχονται στην **Άδεια Απόσταξης Οινοπνεύματος**. Πραγματοποιήστε τις επιθυμητές μεταβολές και πατήστε **Καταχώρηση**. Ένα σχετικό μήνυμα σας ενημερώνει για την επιτυχή έκβαση της ενέργειας.



Λειτουργίες | Εκτιμώσεις | Σύνδεσμοι | mi111 ln (staff1) Αποσύνδεση

ICISnet : Ειδικό φόρο κατανάλωσης (GR001102)

Αναζήτηση Άδειας Απόσταξης Οινοπνεύματος > Προβολή Άδειας Απόσταξης Οινοπνεύματος > Μεταβολή Άδειας Απόσταξης Οινοπνεύματος

> Αίτηση Μεταβολής Άδειας Απόσταξης Οινοπνεύματος Καταχώρηση

Αριθμός Καταχώρησης: 12-GRLA1102-0000002-5 Έκδοχή: 1 Κατάσταση: Ενεργή Ημερ/νία - Ώρα Επικύρωσης: 17/12/2012 11:55:45 Ημερ/νία - Ώρα Επικύρωσης Αλλαγής: 17/12/2012 11:55:45

Φορ. Περίοδος: 2012 / 2013

Χειρόγραφη Καταχώρηση: Έτος: 1992 Α/Α: 11

Δήλωση Ε.Φ.Κ.: 12GRBF110200011282

Στοιχεία Πρώτων Υλών: Στέμφυλλα

Βάρος Πρώτων Υλών: 50,00

Ώρες Εργασίας: 12 24 48 Άλλες: 12 24 48 56,00

Αρ. Γεν. Μητρ. Άμβυκα: 951

Κάτοχοι

ΑΦΜ / Ταυτότητα	090009605
Όνομα/νυμο / Επωνυμία	ΓΕΡΟΝΙΚΟΛΟΣ ΠΑΝΤΓΕΡΟΝΙΚΟΛΟΣ ΠΑΝΤ
Διεύθυνση	ΑΓ ΕΛΕΥΘΕΡΙΟΥ 74

Ημερ/νία και Ώρα Έναρξης: 17/12/2012 00:00:00

Ημερ/νία και Ώρα Λήξης: 18/12/2012 00:00:00

Δικαιούχοι Απόσταξης

ΑΦΜ	Όνοματεπώνυμο	Ποσότητα
035400474	ΠΙΟΥΡΙΟΥΡΗΣ ΝΙΚΟΛ	12,000

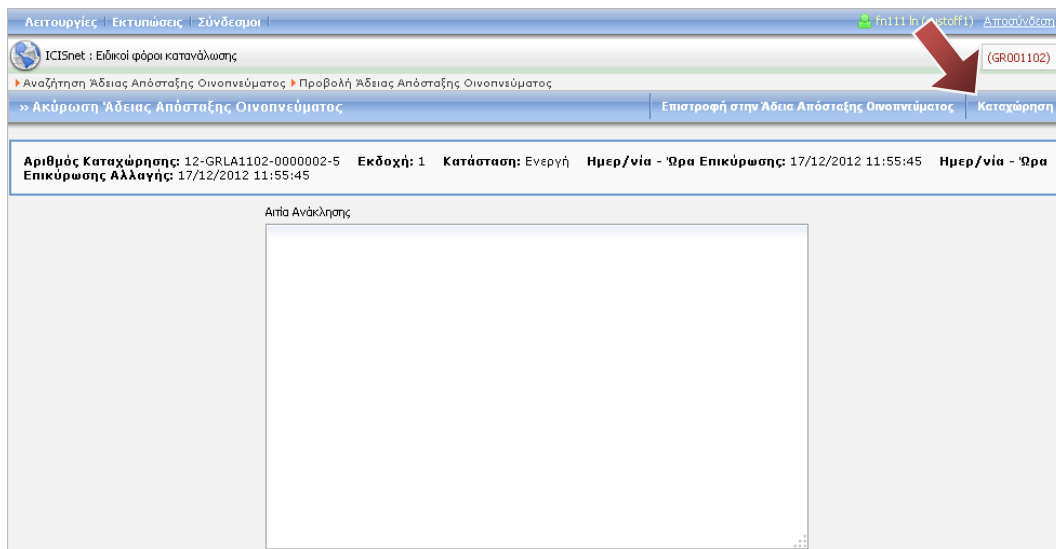
Συνολική Ποσότητα: 12,00

Οθόνη 198: Άδεια Απόσταξης Οινοπνεύματος - Μεταβολή

Ακύρωση Άδειας Απόσταξης Οινοπνεύματος

Σας επιτρέπει να ακυρώσετε την **Άδεια Απόσταξης Οινοπνεύματος**.

Εισάγετε την αιτία ακύρωσης και πατήστε **Καταχώρηση**. Ένα σχετικό μήνυμα σας ενημερώνει για την επιτυχή έκβαση της ενέργειας.



Λειτουργίες | Εκτιμώσεις | Σύνδεσμοι | mi111 ln (staff1) Αποσύνδεση

ICISnet : Ειδικό φόρο κατανάλωσης (GR001102)

Αναζήτηση Άδειας Απόσταξης Οινοπνεύματος > Προβολή Άδειας Απόσταξης Οινοπνεύματος

> Ακύρωση Άδειας Απόσταξης Οινοπνεύματος Επιστροφή στην Άδεια Απόσταξης Οινοπνεύματος Καταχώρηση

Αριθμός Καταχώρησης: 12-GRLA1102-0000002-5 Έκδοχή: 1 Κατάσταση: Ενεργή Ημερ/νία - Ώρα Επικύρωσης: 17/12/2012 11:55:45 Ημερ/νία - Ώρα Επικύρωσης Αλλαγής: 17/12/2012 11:55:45

Αιτία Ανάκλησης

Οθόνη 199: Άδεια Απόσταξης Οινοπνεύματος - Ακύρωση

8.5 Δημιουργία Άδειας Αλκοολούχων



Δικαίωμα χρήσης έχουν Τελωνιακοί Υπάλληλοι με ρόλο που επιτρέπει τη δημιουργία Άδειας Αλκοολούχων.

Από το βασικό ή το δυναμικό μενού, επιλέξτε:

➤ **Επεξεργαστές Οινοπνεύματος → Άδειες → Δημιουργία Άδειας Αλκοολούχων**


- Εμφανίζεται η οθόνη δημιουργίας Άδειας Αλκοολούχων.

Επεξεργαστές Οινοπνεύματος	
•	Άδειες
::	Δημιουργία Άδειας Κατοχής Άμβυκα
::	Αναζήτηση Άδειας Κατοχής Άμβυκα
::	Δημιουργία Άδειας Απόσταξης Οινοπνεύματος
::	Αναζήτηση Άδειας Απόσταξης Οινοπνεύματος
::	Δημιουργία Άδειας Αλκοολούχων
::	Αναζήτηση Αδειών Αλκοολούχων
::	Δημιουργία Άδειας Παραγωγής Ζύθου
::	Αναζήτηση Αδειών Παραγωγής Ζύθου
::	Προβολή Μέγιστου Αριθμού Γ.Μ. Άμβυκα

Εισάγετε τα σχετικά στοιχεία και πατήστε **Υποβολή**.

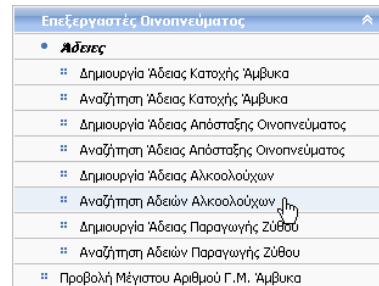
Οθόνη 200: Άδεια Αλκοολούχων – Δημιουργία

8.6 Αναζήτηση Άδειας Αλκοολούχων

 Δικαίωμα χρήσης έχουν Τελωνιακοί Υπάλληλοι με ρόλο που επιτρέπει την αναζήτηση Άδειας Αλκοολούχων.

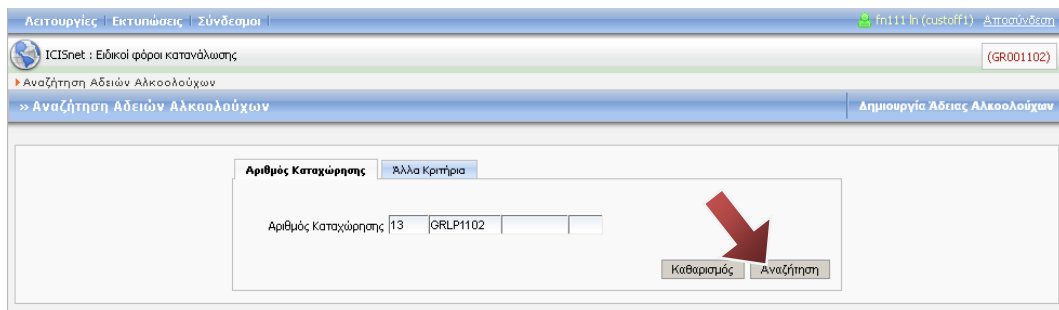
Από το βασικό ή το δυναμικό μενού, επιλέξτε:

- Επεξεργαστές Οινοπνεύματος → Άδειες → Αναζήτηση Άδειας Αλκοολούχων
 - Εμφανίζεται η οθόνη αναζήτησης Άδειας Αλκοολούχων.



Εάν θέλετε να πραγματοποιήσετε ανεύρεση μιας συγκεκριμένης **Άδειας Αλκοολούχων**, εισάγετε τον **Αριθμό Καταχώρησης** και πατήστε **Αναζήτηση**.

Εάν ωστόσο δεν γνωρίζετε τον παραπάνω αριθμό, ή επιθυμείτε να πραγματοποιήσετε ανεύρεση με συγκεκριμένα κριτήρια, επιλέξτε **Άλλα Κριτήρια**, εισάγετε τα επιθυμητά κριτήρια και πατήστε **Αναζήτηση**.



Οθόνη 201: Άδεια Αλκοολούχων - Αναζήτηση

Η οθόνη θα εμφανίσει ένα ή περισσότερα αποτελέσματα, ανάλογα με τις επιλογές σας. Για να εμφανίσετε μια **Άδεια Αλκοολούχων**, πατήστε το αντίστοιχο πεδίο **Προβολή** κάτω από τη στήλη **Ενέργειες**.

Λειτουργίες **Εκτυπώσεις** Σύνδεσμοι | fn111 h (custoff1) Αποσύνδεση

ICISnet : Ειδικό φόρο κατανάλωσης (GR001102)

Αναζήτηση Αδειών Αλκοολούχων Δημιουργία Άδειας Αλκοολούχων

> Αναζήτηση Αδειών Αλκοολούχων

Αριθμός Καταχώρησης **Άλλα Κριτήρια**

Δικαιούχος

ΑΦΜ

Επώνυμο / Επωνυμία

Διεύθυνση

Είδος

Ημερ/νία Λήξης

Κατάσταση

Αριθμός Καταχώρησης	Ημερ/νία Αποστολής	Κατάσταση	Ενέργειες
13GRLP11020000013	25/02/2013 14:40:45	Ενεργή	Προβολή
13GRLB11020000017	29/01/2013 10:02:31	Ενεργή	Προβολή
12GRLE11020000063	17/12/2012 17:23:20	Ενεργή	Προβολή
12GRLE11020000055	17/12/2012 14:14:47	Ενεργή	Προβολή
12GRLE11020000020	17/12/2012 11:32:42	Ενεργή	Προβολή
12GRLE11020000047	17/12/2012 11:29:42	Ενεργή	Προβολή
12GRLE11020000039	17/12/2012 11:26:58	Ενεργή	Προβολή
12GRLE11020000020	17/12/2012 11:25:19	Ενεργή	Προβολή
12GRLE11020000014	30/11/2012 14:36:09	Ενεργή	Προβολή
12GRLM110200000550	30/11/2012 14:33:47	Ενεργή	Προβολή
12GRLM11020000014	30/11/2012 14:31:54	Ενεργή	Προβολή
12GRLE11020000012	30/11/2012 14:30:11	Ενεργή	Προβολή
12GRLB11020000015	30/11/2012 13:09:24	Ενεργή	Προβολή
12GRAL11020000075	24/11/2012 14:17:55	Ενεργή	Προβολή
12GRAL11020000067	20/11/2012 12:57:09	Ενεργή	Προβολή
12GRAL11020000059	19/11/2012 14:26:51	Ενεργή	Προβολή
12GRAL11020000040	10/10/2012 15:26:30	Ενεργή	Προβολή
12GRAL11020000032	11/09/2012 09:42:53	Ενεργή	Προβολή
12GRAL11020000016	23/07/2012 15:30:01	Ενεργή	Προβολή
10GRAL11020000012	26/07/2010 16:17:07	Ενεργή	Προβολή

Γραμμές ανα σελίδα: 20

Οθόνη 202: Άδεια Αλκοολούχων - Αποτελέσματα αναζήτησης

Από την οθόνη της **Άδειας Αλκοολούχων** μπορείτε επίσης να δείτε το **Ιστορικό** των τροποποιήσεων, καθώς και να εκτελέσετε μια σειρά από **Ενέργειες**.

Λειτουργίες | Εκτυπώσεις | Σύνδεσμοι | fn111 ln (custoff1) | Αποσύνδεση

ICISnet : Ειδική φόρμα καταχώρησης (GR001102)

Αναζήτηση Άδειων Αλκοολούχων > Προβολή Άδειας Αλκοολούχων

>> Άδεια Αλκοολούχων [Ιστορικό] [Ενέργειες]

Αριθμός Καταχώρησης: 13-GRLP1102-000001-3 **Εκδοχή:** 1 **Κατάσταση:** Ενεργή **Ημερ/νία - Ώρα Επικύρωσης:** 25/02/2013 14:40:45 **Ημερ/νία - Ώρα Επικύρωσης Αλλαγής:** 25/02/2013 14:40:45

Γενικά Στοιχεία | Άμβυκες

Ημερ/νία Καταχώρησης: 25/02/2013 14:40:45

Είδος: Ποδοποική

Ημερ/νία Έκθεσης Ελέγχου: 01/02/2013

Ημερ/νία Λήξης: 28/02/2014

A/A Έκθεσης Ελέγχου: 12

Δικαιούχος		Αντιπρόσωπος		Μέρη Εργασταίου	
ΑΦΜ	019284446	ΑΦΜ	09009605	Μέρη	
Επώνυμο / Επωνυμία	ΑΓΓΕΛΙΔΗΣ ΝΙΚΟΛΑ	Επώνυμο / Επωνυμία	ΓΕΡΟΝΙΚΟΛΟΣ ΠΑΝΤ	Παρατηρήσεις	
Διεύθυνση	ΓΙΑΝΝΟΠΟΥΛΟΥ 13	Διεύθυνση	ΑΓ ΕΛΕΥΘΕΡΙΟΥ 74	Παρατ	
Τηλέφωνο		Τηλέφωνο			

Αρ. Πρωτοκόλλου: Πρωτοκόλλου

Ημερ/νία Πρωτοκόλλου: 01/02/2013

Όνομασία Χημικής Υπηρεσίας: Χημικής

Θέση Εγκατάστασης:

Τύπος Άμβυκα: ΣΥΝΕΧΟΥΣ ΛΕΙΤΟΥΡΓΙΑΣ

Στοιχεία Πρώτων Υλών: Υλών

Φορολογική Αποθήκη:

Στοιχεία Παραγωγής: Στοιχεία Παραγωγής

Άδεια Λειτουργίας Εργασταίου: Άδεια Λειτουργίας Εργασταίου

Οθόνη 203: Άδεια Αλκοολούχων – Προβολή

ΕΝΕΡΓΕΙΕΣ

Εκτύπωση Άδειας Αλκοολούχων

Σας επιτρέπει να εκτυπώσετε την **Άδεια Αλκοολούχων**.

Μεταβολή Άδειας Αλκοολούχων

Σας επιτρέπει να μεταβάλετε όλα τα στοιχεία που εμπεριέχονται στην **Άδεια Αλκοολούχων**. Πραγματοποιήστε τις επιθυμητές μεταβολές και πατήστε **Καταχώρηση**. Ένα σχετικό μήνυμα σας ενημερώνει για την επιτυχή έκβαση της ενέργειας.

Λειτουργίες | Εκτυπώσεις | Σύνδεσμοι | fn111 ln (staff1) [Αποσύνδεση](#)

ICISnet : Ειδικό φόρο κατανάλωσης (GR001102)

Αναζήτηση Άδειών Αλκοολούχων > Προβολή Άδειας Αλκοολούχων > Μεταβολή Άδειας Αλκοολούχων

> Αίτηση Μεταβολής Άδειας Αλκοολούχων Καταχώρηση

Αριθμός Καταχώρησης: 13-GRLP1102-0000001-3 Εκδοχή: 1 Κατάσταση: Ενεργή Ημερ/νία - Ώρα Επικύρωσης: 25/02/2013 14:40:45 Ημερ/νία - Ώρα Επικύρωσης Αλλαγής: 25/02/2013 14:40:45

Γενικά Στοιχεία | Άμβικες

Είδος: Ποτοποιία Ημερ/νία Έκθεσης Ελέγχου: 01/02/2013 Ημερ/νία Λήξης: 28/02/2014
Α/Α Έκθεσης Ελέγχου: 12

Δικαιούχος		Αντιπρόσωπος	
ΑΦΜ	019284446	ΑΦΜ	090009605
Επώνυμο / Επωνυμία	ΔΕΓΒΑΤΑΗΣ ΝΙΚΟΛΑ	Επώνυμο / Επωνυμία	ΓΕΡΩΝΙΚΟΛΟΣ ΠΑΝΤ
Διεύθυνση	ΓΙΑΝΝΟΠΟΥΛΟΥ 13	Διεύθυνση	ΔΓ ΒΑΛΥΘΕΡΙΟΥ 74
Τηλέφωνο		Τηλέφωνο	

Μέρη Εργασταίου
Μέρη

Παρατηρήσεις
Παρατ

Αρ. Πρωτοκόλλου: Πρωτοκόλλου Ημερ/νία Πρωτοκόλλου: 01/02/2013
Ονομασία Χημικής Υφρ.: Χημικής Θέση Εγκατάστασης:
Τύπος Άμβικα: ΣΥΝΕΧΟΥΣ ΛΕΙΤΟΥΡΓΙΑΣ Στοιχεία Πρώτων Υλών:
Φορολογική Αποθήκη: Φορολογική Αποθήκη Στοιχεία Παραγωγής:
Άδεια Λειτουργίας Εργασταίου: Άδεια Λειτουργίας Εργασταίου

Οθόνη 204: Άδεια Αλκοολούχων - Μεταβολή

Ανάκληση Άδειας Αλκοολούχων

Σας επιτρέπει να ανακαλέσετε την **Άδεια Αλκοολούχων**.

Εισάγετε την αιτία ανάκλησης και πατήστε **Καταχώρηση**. Ένα σχετικό μήνυμα σας ενημερώνει για την επιτυχή έκβαση της ενέργειας.

Λειτουργίες | Εκτυπώσεις | Σύνδεσμοι | fn111 ln (staff1) [Αποσύνδεση](#)

ICISnet : Ειδικό φόρο κατανάλωσης (GR001102)

Αναζήτηση Άδειών Αλκοολούχων > Προβολή Άδειας Αλκοολούχων

> Ανάκληση Άδειας Αλκοολούχων Επιστροφή στην Άδεια Αλκοολούχων Καταχώρηση

Αριθμός Καταχώρησης: 13-GRLP1102-0000001-3 Εκδοχή: 1 Κατάσταση: Ενεργή Ημερ/νία - Ώρα Επικύρωσης: 25/02/2013 14:40:45 Ημερ/νία - Ώρα Επικύρωσης Αλλαγής: 25/02/2013 14:40:45

Αιτία Ανάκλησης

Οθόνη 205: Άδεια Αλκοολούχων - Ανάκληση

8.7 Δημιουργία Άδειας Παραγωγής Ζύθου

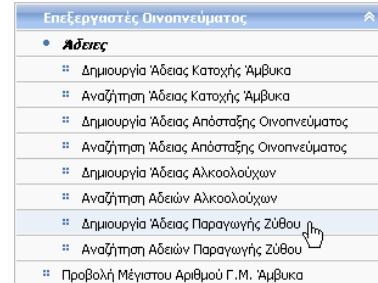


Δικαίωμα χρήσης έχουν Τελωνιακοί Υπάλληλοι με ρόλο που επιτρέπει τη δημιουργία Άδειας Παραγωγής Ζύθου.

Από το βασικό ή το δυναμικό μενού, επιλέξτε:

➤ **Επεξεργαστές Οινοπνεύματος → Άδειες → Δημιουργία Άδειας Παραγωγής Ζύθου**


- Εμφανίζεται η οθόνη δημιουργίας Άδειας Παραγωγής Ζύθου.



Εισάγετε τα σχετικά στοιχεία στις ενότητες **Γενικά Στοιχεία** και **Άμβυκες** και στη συνέχεια πατήστε **Υποβολή**.

Οθόνη 206: Άδεια Παραγωγής Ζύθου – Δημιουργία

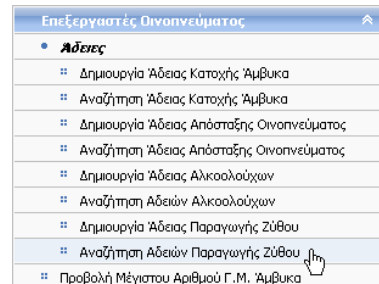
8.8 Αναζήτηση Άδειας Παραγωγής Ζύθου

 Δικαίωμα χρήσης έχουν Τελωνιακοί Υπάλληλοι με ρόλο που επιτρέπει την αναζήτηση Άδειας Παραγωγής Ζύθου.

Από το βασικό ή το δυναμικό μενού, επιλέξτε:

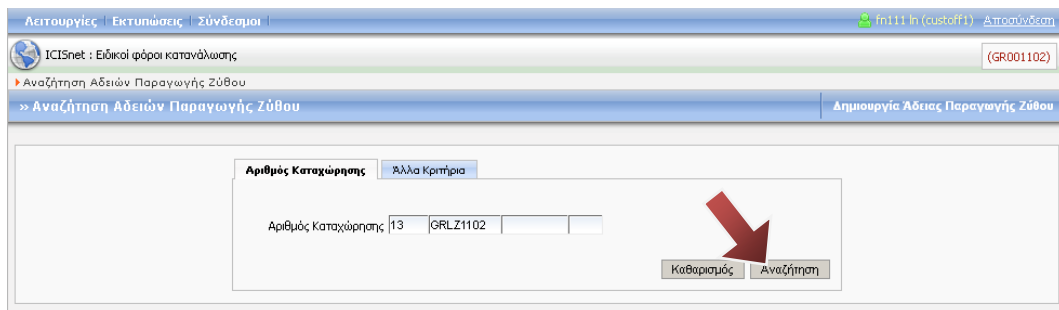
➤ Επεξεργαστές Οινοπνεύματος → Άδειες → Αναζήτηση Άδειας Παραγωγής Ζύθου

- Εμφανίζεται η οθόνη αναζήτησης Άδειας Παραγωγής Ζύθου.



Εάν θέλετε να πραγματοποιήσετε ανεύρεση μιας συγκεκριμένης **Άδειας Παραγωγής Ζύθου**, εισάγετε τον **Αριθμό Καταχώρησης** και πατήστε **Αναζήτηση**.

Εάν ωστόσο δεν γνωρίζετε τον παραπάνω αριθμό, ή επιθυμείτε να πραγματοποιήσετε ανεύρεση με συγκεκριμένα κριτήρια, επιλέξτε **Άλλα Κριτήρια**, εισάγετε τα επιθυμητά κριτήρια και πατήστε **Αναζήτηση**.



Οθόνη 207: Άδεια Παραγωγής Ζύθου - Αναζήτηση

Η οθόνη θα εμφανίσει ένα ή περισσότερα αποτελέσματα, ανάλογα με τις επιλογές σας. Για να εμφανίσετε μια **Άδεια Παραγωγής Ζύθου**, πατήστε το αντίστοιχο πεδίο **Προβολή** κάτω από τη στήλη **Ενέργειες**.

Ενέργειες

Εκτύπωση Άδειας Παραγωγής Ζύθου

Σας επιτρέπει να εκτυπώσετε την **Άδεια Παραγωγής Ζύθου**.

Μεταβολή Άδειας Παραγωγής Ζύθου

Σας επιτρέπει να μεταβάλετε όλα τα στοιχεία που εμπεριέχονται στην **Άδεια Παραγωγής Ζύθου**. Πραγματοποιήστε τις επιθυμητές μεταβολές και πατήστε **Καταχώρηση**. Ένα σχετικό μήνυμα σας ενημερώνει για την επιτυχή έκβαση της ενέργειας.

The screenshot displays the 'Αίτηση Μεταβολής Άδειας Παραγωγής Ζύθου' (Request for Change of Beer Production License) form. The form includes the following fields and sections:

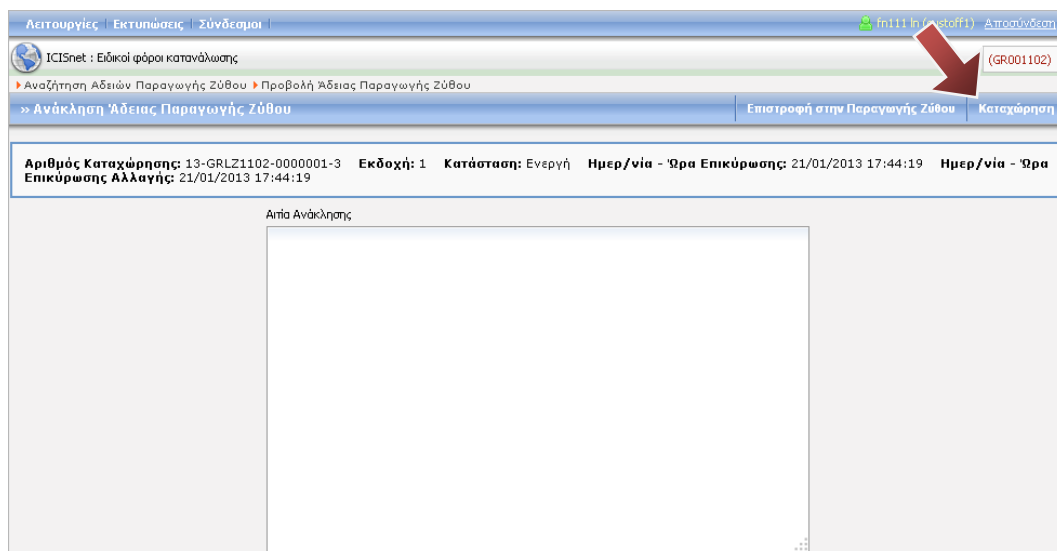
- Header:** Αριθμός Καταχώρησης: 13-GRLZ1102-000001-3, Εκδοχή: 1, Κατάσταση: Ενεργή, Ημερ/νία - Ώρα Επικύρωσης: 21/01/2013 17:44:19, Ημερ/νία - Ώρα Επικύρωσης Αλλαγής: 21/01/2013 17:44:19.
- General Information (Γενικά Στοιχεία):**
 - Είδος: Λοιπός Περιπτώσεις
 - Ημερ/νία Έκθεσης Ελέγχου: 08/01/2013
 - Ημερ/νία Λήξης: 03/01/2014
 - Ένδειξη: Μικρός Ζυθοποιός (selected), Α/Α Έκθεσης Ελέγχου: 943
- Applicant (Δικαιούχος):**
 - ΑΦΜ: 019284446
 - Επώνυμο / Επωνυμία: ΔΕΓΓΕΛΙΔΗΣ ΝΙΚΟΛΑ
 - Διεύθυνση: ΓΙΑΜΝΟΠΟΥΛΟΥ 13
 - Τηλέφωνο: [Empty]
- Authorized Person (Αντιπρόσωπος):**
 - ΑΦΜ: 035400474
 - Επώνυμο / Επωνυμία: ΜΠΟΥΓΙΟΥΡΗΣ ΝΙΚΟΛΑ
 - Διεύθυνση: ΧΡ ΣΗΥΡΜΗΣ 108
 - Τηλέφωνο: [Empty]
- Other Fields:**
 - Μέρη Εργοστασίου: Μέρη 9898
 - Παρατηρήσεις: Παρατηρήσεις 5454
 - Αρ. Πρωτοκόλλου: Αρ. Πρωτοκόλλου 655, Ημερ/νία Πρωτοκόλλου: 01/01/2013
 - Θέση Εγκατάστασης: Θέση 545 546 5
 - Ονομασία Χημικής Υπηρ.: Ονομασία Χημικής Υπηρ. 23
 - Τύπος Άμβυκα: ΛΟΙΠΑ
 - Στοιχεία Πρώτων Υλών: Πράταν 66
 - Στοιχεία Παραγωγής: Παραγωγής 44
 - Άδεια Λειτουργίας Εργοστασίου: Άδεια Λειτουργίας 5544

Οθόνη 210: Άδεια Παραγωγής Ζύθου - Μεταβολή

Ανάκληση Άδειας Παραγωγής Ζύθου

Σας επιτρέπει να ανακαλέσετε την **Άδεια Παραγωγής Ζύθου**.

Εισάγετε την αιτία ανάκλησης και πατήστε **Καταχώρηση**. Ένα σχετικό μήνυμα σας ενημερώνει για την επιτυχή έκβαση της ενέργειας.




The screenshot displays the ICISnet web application interface. At the top, there is a navigation bar with links for 'Λειτουργίες', 'Εκτιμήσεις', and 'Σύνδεσμοι'. The user is logged in as 'fn111h (Intrastoft1)' with a 'Αποσύνδεση' button. The page title is 'ICISnet : Ειδικό φόρο κατανάλωσης'. The breadcrumb trail is 'Αναζήτηση Αδειών Παραγωγής Ζύθου > Προβολή Άδειας Παραγωγής Ζύθου'. The main content area shows the 'Ανάκληση Άδειας Παραγωγής Ζύθου' screen. A red arrow points to the '(GR001102)' license ID. Below the license ID, there is a table with the following information:

Αριθμός Καταχώρησης:	13-GRLZ1102-0000001-3	Έκδοχή:	1	Κατάσταση:	Ενεργή	Ημερ/νία - Ώρα Επικύρωσης:	21/01/2013 17:44:19	Ημερ/νία - Ώρα Επικύρωσης Αλλαγής:	21/01/2013 17:44:19
----------------------	-----------------------	---------	---	------------	--------	----------------------------	---------------------	------------------------------------	---------------------

Below the table, there is a section titled 'Αιτία Ανάκλησης' with a large empty text area for input.

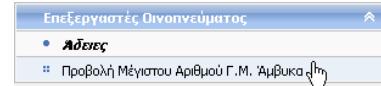
Οθόνη 211: Άδεια Παραγωγής Ζύθου - Ανάκληση

8.9 Προβολή Μέγιστου Αριθμού Γ.Μ. Άμβυκα

 Δικαίωμα χρήσης έχουν Τελωνιακοί Υπάλληλοι με ρόλο που επιτρέπει την προβολή του Μέγιστου Αριθμού Γ.Μ. Άμβυκα.

Από το βασικό ή το δυναμικό μενού, επιλέξτε:

➤ **Επεξεργαστές Οινόπνεύματος → Προβολή Μέγιστου Αριθμού Γ.Μ. Άμβυκα**



- Εμφανίζεται η οθόνη προβολής του Μέγιστου Αριθμού Γ.Μ. Άμβυκα.

Εμφανίζεται η παρακάτω εικόνα.



Οθόνη 212: Μέγιστος Αριθμός Γ.Μ. Άμβυκα – Προβολή

9. Διαχείριση Αποθηκών Ενσήμων Ταινιών

9.1 Δημιουργία Απόδειξης Παραλαβής Ενσήμων Ταινιών

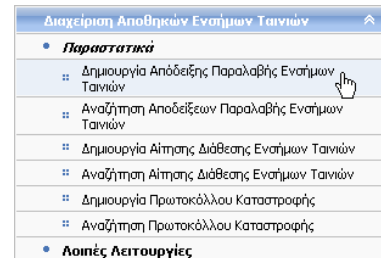


Δικαίωμα χρήσης έχουν Τελωνιακοί Υπάλληλοι με ρόλο που επιτρέπει τη δημιουργία Απόδειξης Παραλαβής Ενσήμων Ταινιών.

Από το βασικό ή το δυναμικό μενού, επιλέξτε:

➤ **Διαχείριση Αποθηκών Ενσήμων Ταινιών → Παραστατικά → Δημιουργία Απόδειξης Παραλαβής Ενσήμων Ταινιών**

- Εμφανίζεται η οθόνη δημιουργίας Απόδειξης Παραλαβής Ενσήμων Ταινιών.



Εισάγετε τα σχετικά στοιχεία και πατήστε **Υποβολή**.

Οθόνη 213: Απόδειξη Παραλαβής Ενσήμων Ταινιών – Δημιουργία

9.2 Αναζήτηση Απόδειξης Παραλαβής Ενσήμων Ταινιών



Δικαίωμα χρήσης έχουν Τελωνιακοί Υπάλληλοι με ρόλο που επιτρέπει την αναζήτηση Απόδειξης Παραλαβής Ενσήμων Ταινιών.

Από το βασικό ή το δυναμικό μενού, επιλέξτε:

➤ **Διαχείριση Αποθηκών Ενσήμων Ταινιών → Παραστατικά → Αναζήτηση Απόδειξης Παραλαβής Ενσήμων Ταινιών**

- Εμφανίζεται η οθόνη αναζήτησης Απόδειξης Παραλαβής Ενσήμων Ταινιών.

Διαχείριση Αποθηκών Ενσήμων Ταινιών	
• Παραστατικά	
⋮	Δημιουργία Απόδειξης Παραλαβής Ενσήμων Ταινιών
⋮	Αναζήτηση Αποδείξεων Παραλαβής Ενσήμων Ταινιών
⋮	Δημιουργία Αίτησης Διάθεσης Ενσήμων Ταινιών
⋮	Αναζήτηση Αίτησης Διάθεσης Ενσήμων Ταινιών
⋮	Δημιουργία Πρωτοκόλλου Καταστροφής
⋮	Αναζήτηση Πρωτοκόλλου Καταστροφής
• Λοιπές Λειτουργίες	

9.3 Δημιουργία Αίτησης Διάθεσης Ενσήμων Ταινιών

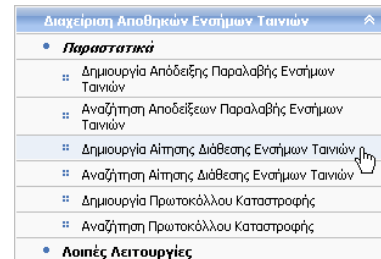


Δικαίωμα χρήσης έχουν Τελωνιακοί Υπάλληλοι με ρόλο που επιτρέπει τη δημιουργία Αίτησης Διάθεσης Ενσήμων Ταινιών.

Από το βασικό ή το δυναμικό μενού, επιλέξτε:

➤ **Διαχείριση Αποθηκών Ενσήμων Ταινιών → Παραστατικά → Δημιουργία Αίτησης Διάθεσης Ενσήμων Ταινιών**


- Εμφανίζεται η οθόνη δημιουργίας Αίτησης Διάθεσης Ενσήμων Ταινιών.



Εισάγετε τα σχετικά στοιχεία και πατήστε **Υποβολή**.

Οθόνη 214: Αίτηση Διάθεσης Ενσήμων Ταινιών – Δημιουργία

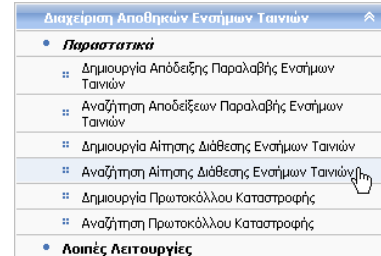
9.4 Αναζήτηση Αίτησης Διάθεσης Ενσήμων Ταινιών

 Δικαίωμα χρήσης έχουν Τελωνιακοί Υπάλληλοι με ρόλο που επιτρέπει την αναζήτηση Αίτησης Διάθεσης Ενσήμων Ταινιών.

Από το βασικό ή το δυναμικό μενού, επιλέξτε:

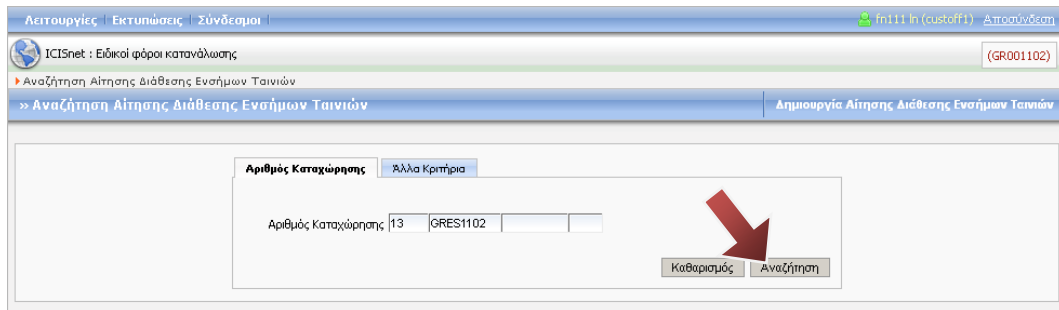
➤ **Διαχείριση Αποθηκών Ενσήμων Ταινιών → Παραστατικά → Αναζήτηση Αίτησης Διάθεσης Ενσήμων Ταινιών**

- Εμφανίζεται η οθόνη αναζήτησης Αίτησης Διάθεσης Ενσήμων Ταινιών.



Εάν θέλετε να πραγματοποιήσετε ανεύρεση μιας συγκεκριμένης **Αίτησης Διάθεσης Ενσήμων Ταινιών**, εισάγετε τον **Αριθμό Καταχώρησης** και πατήστε **Αναζήτηση**.

Εάν ωστόσο δεν γνωρίζετε τον παραπάνω αριθμό, ή επιθυμείτε να πραγματοποιήσετε ανεύρεση με συγκεκριμένα κριτήρια, επιλέξτε **Άλλα Κριτήρια**, εισάγετε τα επιθυμητά κριτήρια και πατήστε **Αναζήτηση**.



Οθόνη 215: Αίτηση Διάθεσης Ενσήμων Ταινιών - Αναζήτηση

Η οθόνη θα εμφανίσει ένα ή περισσότερα αποτελέσματα, ανάλογα με τις επιλογές σας. Για να εμφανίσετε μια **Αίτηση Διάθεσης Ενσήμων Ταινιών**, πατήστε το αντίστοιχο πεδίο **Προβολή** κάτω από τη στήλη **Ενέργειες**.

Αριθμός Καταχώρησης: Άλλα Κριτήρια

Αριθμός Πρωτοκόλλου:

Ημερ/νία Από: Έως: 12/03/2013

Κατάσταση:

Καθαρισμός Αναζήτηση

Αριθμός Καταχώρησης	Ημερ/νία Αποστολής	Κατάσταση	Ενέργειες
12GRST110200003401	15/11/2012 14:13:04	Αποδεκτή	Προβολή
12GRST110200003388	14/11/2012 19:38:27	Αποδεκτή	Προβολή
12GRST110200003361	14/11/2012 18:58:39	Αποδεκτή	Προβολή
12GRST110200003139	14/11/2012 11:07:15	Αποδεκτή	Προβολή
12GRST110200000812	28/06/2012 14:20:31	Αποδεκτή	Προβολή
11GRST110200000018	01/04/2011 10:54:34	Αποδεκτή	Προβολή

Γραμμές ανα σελίδα: 20

Οθόνη 216: Αίτηση Διάθεσης Ενσήμων Ταινιών - Αποτελέσματα αναζήτησης

Από την οθόνη της **Αίτησης Διάθεσης Ενσήμων Ταινιών** μπορείτε επίσης να δείτε το **Ιστορικό** των τροποποιήσεων και **Σχετικά Μηνύματα**, καθώς και να εκτελέσετε μια σειρά από **Ενέργειες**.

Λειτουργίες | Εκτυπώσεις | Σύνδεσμοι | tn111 ln (custoff1) Αποσύνδεση

ICISnet : Ειδικό φόρο κατανάλωσης (GR001102)

Αναζήτηση Αίτησης Διάθεσης Ενοσήμεων Ταινιών > Προβολή Αίτησης Διάθεσης Ενοσήμεων Ταινιών

> Αίτηση Διάθεσης Ενοσήμεων Ταινιών Σχετικά Μηνύματα | Ιστορικό | Ενέργειες

Αριθμός Καταχώρησης: 12-GRST1102-0000340-1 **Εκδοχή:** 1 **Κατάσταση:** Αποδεκτή **Ημερ/νία - Ώρα Επικύρωσης:** 15/11/2012 14:13:04 **Ημερ/νία - Ώρα Επικύρωσης Αλλαγής:** 15/11/2012 14:13:32

Βασικά Στοιχεία

Στοιχεία Ένοσημης Ταινίας

Τοπικός Αριθμός Αναφοράς: 12GR001102000038646
 Ημερ/νία Λήξης Προθεσμίας Άφιξης: Παράταση
 Τρόπος Πληρωμής: Δ Πληρωμή τοις μετρητοίς
 Ποσό Φόρων: 0,08
 Αξία Ταινιών: 0,08
 Αριθμός Αποθήκης Ενοσήμεων Ταινιών: GR001102137
 Τελωνεία Αποθήκης Ενοσήμεων Ταινιών: GR001102 ΕΛΕΥΣΙΝΑΣ
 Κωδικός Προϊόντος: 2100000200
 Προορισμός: Εγχώρια
 Συνημμένα Έγγραφα:

Αριθμός Τύπου Ταινίας: 2
 Τύπος Ταινίας: Ταξίδια
 Ποσότητα: 8

Αιτών

Τύπος: Αποθηκευτής
 Αρ. Άδειας: Ε110011020003
 Επωνυμία: ΔΜΒΕΒ ΕΜΠΟΡΙΚΗ ΚΑΙ ΒΙΟΤΕΧΝΙΚΗ ΕΠΕ
 Διεύθυνση: ΕΑΡΑΜΠΑΠΟΡΟΥ-ΦΗΚΑΙΑΣ 0, ΠΕΤΡΑΙΑΣ, 18547
 Παρατηρήσεις:

Παραλήπτης

Τύπος: Άλλες Περιπτώσεις (ΑΦΜ)
 ΑΦΜ: 090009605
 Επωνυμία: ΓΕΡΟΝΙΚΟΛΟΣ ΠΑΝΤ
 Διεύθυνση: ΑΓ ΕΛΕΥΘΕΡΙΟΥ 74

Αναφορά Εγγύησης

Αριθμός Αναφοράς Εγγύησης:
 Ποσό Εγγύησης:

Εκτελωνιστής

Αντηρόσωπος:

Προηγούμενο Παραστατικό

Παραστατικό:

Οθόνη 217: Αίτηση Διάθεσης Ενοσήμεων Ταινιών – Προβολή

Ενέργειες

Εκτύπωση Αίτησης Διάθεσης Ενοσήμεων Ταινιών

Σας επιτρέπει να εκτυπώσετε την **Αίτηση Διάθεσης Ενοσήμεων Ταινιών**.

Μεταβολή Αίτησης Διάθεσης Ενοσήμεων Ταινιών

Σας επιτρέπει να μεταβάλετε όλα τα στοιχεία που εμπεριέχονται στην **Αίτηση Διάθεσης Ενοσήμεων Ταινιών**. Πραγματοποιήστε τις επιθυμητές μεταβολές και πατήστε **Καταχώρηση**. Ένα σχετικό μήνυμα σας ενημερώνει για την επιτυχή έκβαση της ενέργειας.

Λειτουργίες | Εκτιμήσεις | Σύνδεσμοι | fn111 ln (custoff1) Αποσύνδεση

ICISnet : Ειδικό φόρο κατανάλωσης (GR001102)

Αναζήτηση Αίτησης Διάθεσης Ενοσήμεων Ταινιών | Προβολή Αίτησης Διάθεσης Ενοσήμεων Ταινιών | Μεταβολή Αίτησης Διάθεσης Ενοσήμεων Ταινιών

» Μεταβολή Αίτησης Διάθεσης Ενοσήμεων Ταινιών Καταχώρηση

Αριθμός Καταχώρησης: 13-GRES1102-0000055-2 **Εκδοχή:** 1 **Κατάσταση:** Καταχωρημένη **Ημερ/νία - Ώρα Επικύρωσης:** 08/03/2013 18:18:43
Ημερ/νία - Ώρα Επικύρωσης Αλλαγής: 08/03/2013 18:18:43 **Υποβολή:** Τελωνειακός

Βασικά Στοιχεία

Στοιχεία Ένοσηρης Ταινίας

Τοπικός Αριθμός Αναφοράς: 13GR001102000039908
 Ημερ/νία Λήξης Προθεσμίας Αφίξης: Παράταση
 Τρόπος Πληρωμής: Α Πληρωμή τοις μετρητοίς Ανάλυση
 Ποσό Φόρων: 20,37
 Αξία Ταινιών: 0,10
 Αριθμός Αποθήκης Ενοσήμεων Ταινιών: GR001102140
 Τελωνείο Αποθήκης Ενοσήμεων Ταινιών: GR001102 ΕΛΕΥΣΙΝΑΣ
 Κωδικός Προϊόντος: 2100000200
 Προορισμός: Εγχώρια
 Συνημμένα Έγγραφα:

Αριθμός Τύπου Ταινίας: 2
 Τύπος Ταινίας: Ταινία
 Ποσότητα: 10

Αιτών

Τύπος: Αποθηκευτής
 Αρ. Άδειας: EL10011020001
 Επωνυμία: ΤΣΑΚΙ ΤΣΑΝ
 Διεύθυνση: ΘΕΣΣΑΛΟΝΙΚΗΣ 1, ΗΟΣΚΑΤΟ, 18346
 Παρατηρήσεις:

Παραλήπτης

Τύπος: Αποθήκη Κοινότητας
 Αρ. Άδειας: DE00007010071

Αναφορά Εγγύησης

Αριθμός Αναφοράς Εγγύησης:
 Ποσό Εγγύησης:

Εκτελωνιστής

Αντηράσμιος:

Προηγούμενο Παραστατικό

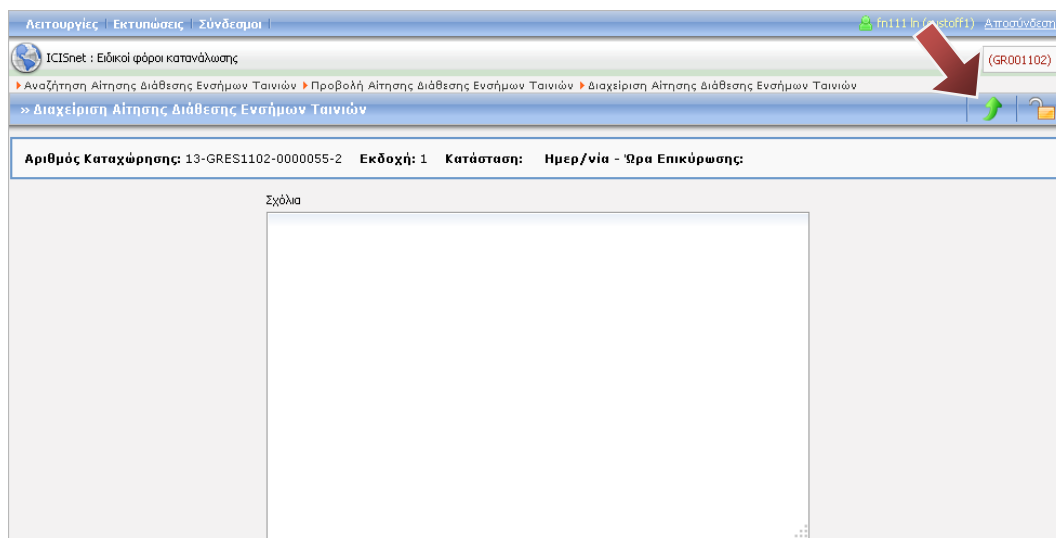
Παραστατικό:

Οθόνη 218: Αίτηση Διάθεσης Ενοσήμεων Ταινιών - Μεταβολή

Αποδοχή Αίτησης Διάθεσης Ενοσήμεων Ταινιών

Σας επιτρέπει να αποδεχτείτε την **Αίτηση Διάθεσης Ενοσήμεων Ταινιών**.

Εισάγετε την αιτία αποδοχής και πατήστε το σχετικό εικονίδιο για να επιστρέψετε στην προηγούμενη οθόνη.

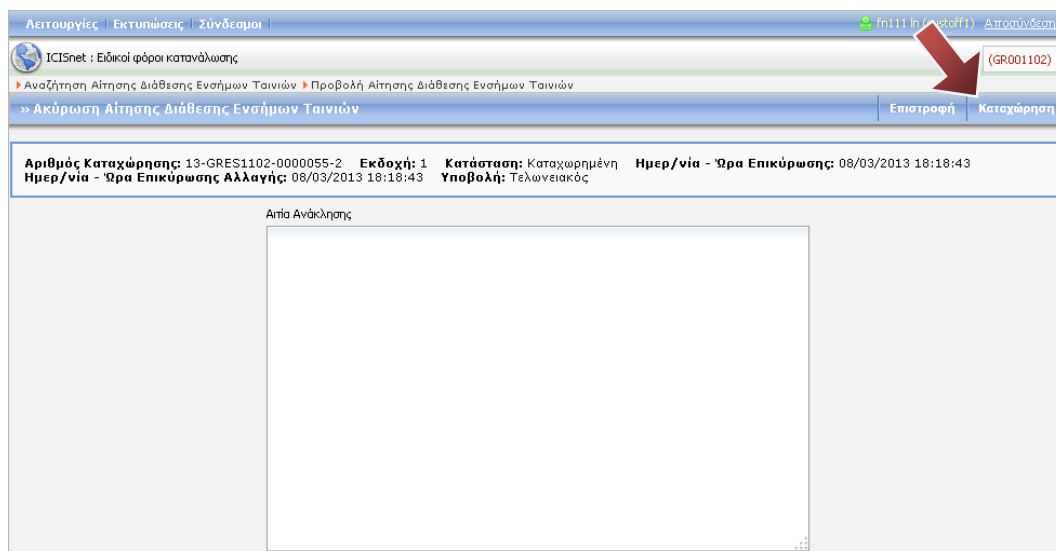


Οθόνη 219: Αίτηση Διάθεσης Ενσήμων Ταινιών – Αποδοχή

Ακύρωση Αίτησης Διάθεσης Ενσήμων Ταινιών

Σας επιτρέπει να ακυρώσετε την **Αίτηση Διάθεσης Ενσήμων Ταινιών**.

Εισάγετε την αιτία ακύρωσης και πατήστε **Καταχώρηση**. Ένα σχετικό μήνυμα σας ενημερώνει για την επιτυχή έκβαση της ενέργειας.



Οθόνη 220: Αίτηση Διάθεσης Ενσήμων Ταινιών - Ακύρωση

9.5 Δημιουργία Πρωτοκόλλου Καταστροφής




Δικαίωμα χρήσης έχουν Τελωνιακοί Υπάλληλοι με ρόλο που επιτρέπει τη δημιουργία Πρωτοκόλλου Καταστροφής.

Από το βασικό ή το δυναμικό μενού, επιλέξτε:

➤ **Διαχείριση Αποθηκών Ενεσήμενων Ταινιών → Παραστατικά → Δημιουργία Πρωτοκόλλου Καταστροφής**

- Εμφανίζεται η οθόνη δημιουργίας Πρωτοκόλλου Καταστροφής.



Εισάγετε τα σχετικά στοιχεία και πατήστε **Υποβολή**.


The screenshot shows the 'Δημιουργία Πρωτοκόλλου Καταστροφής Ενεσήμενων Ταινιών' (Creation of Disaster Protocol for Disrupted Films) form. The form is divided into several sections:

- Δικαιούχος (Owner):** Includes a dropdown for 'Ιδιότητα' (Identity).
- Εκπρόσωπος Εταιρείας (Company Representative):** Includes fields for 'Α.Φ.Μ.' (A.F.M.), 'Επώνυμο / Επωνυμία' (Surname / Company Name), and 'Διεύθυνση' (Address).
- Α/Α Ορισμού (Definition A/A):** A text input field.
- Παρατηρήσεις (Remarks):** A text area.
- Μέλη (Members):** A section with a table for 'Μέλος Επιτροπής' (Committee Member).
- Συν. Αιτθείσας (Total Requested):** 0,00
- Συν. Αντικαταστ. (Total Replacement):** 0,00
- Συν. Καταστραφ. (Total Damaged):** 0,00
- Σύνολο Φόρων (Total Duties):** 0,00
- Πληροφορίες Ενεσήμενων Ταινιών (Disrupted Film Information):** Includes fields for 'Αρ. Πρωτοκόλλου' (Protocol No.), 'Αίτηση Διάθεσης' (Request for Disposal), 'Αιτθείσα για Καταστροφή Ποσότητα' (Quantity Requested for Destruction), 'Τύπος Ταινίας' (Film Type), 'Καταστραφείσα Ποσότητα' (Quantity Damaged), 'Α/Α Ταινίας' (Film A/A), 'Ποσότητα για Αντικατάσταση' (Quantity for Replacement), and 'Υπολογισμός Φόρων' (Duty Calculation).

A red arrow points to the 'Υποβολή' (Submit) button in the top right corner of the form.

Οθόνη 221: Πρωτόκολλο Καταστροφής – Δημιουργία

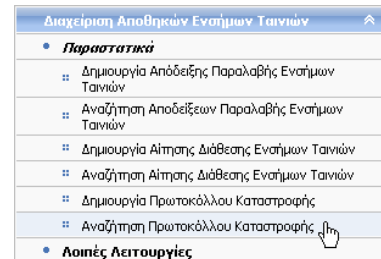
9.6 Αναζήτηση Πρωτοκόλλου Καταστροφής

 Δικαίωμα χρήσης έχουν Τελωνιακοί Υπάλληλοι με ρόλο που επιτρέπει την αναζήτηση Πρωτοκόλλου Καταστροφής.

Από το βασικό ή το δυναμικό μενού, επιλέξτε:

➤ Διαχείριση Αποθηκών Ενσήμων Ταινιών → Παραστατικά → Αναζήτηση Πρωτοκόλλου Καταστροφής

- Εμφανίζεται η οθόνη αναζήτησης Πρωτοκόλλου Καταστροφής.



Εάν θέλετε να πραγματοποιήσετε ανεύρεση ενός συγκεκριμένου **Πρωτοκόλλου Καταστροφής**, εισάγετε τον **Αριθμό Καταχώρησης** και πατήστε **Αναζήτηση**.

Εάν ωστόσο δεν γνωρίζετε τον παραπάνω αριθμό, ή επιθυμείτε να πραγματοποιήσετε ανεύρεση με συγκεκριμένα κριτήρια, επιλέξτε **Άλλα Κριτήρια**, εισάγετε τα επιθυμητά κριτήρια και πατήστε **Αναζήτηση**.

Οθόνη 222: Πρωτόκολλο Καταστροφής - Αναζήτηση

Η οθόνη θα εμφανίσει ένα ή περισσότερα αποτελέσματα, ανάλογα με τις επιλογές σας. Για να εμφανίσετε ένα **Πρωτόκολλο Καταστροφής**, πατήστε το αντίστοιχο πεδίο **Προβολή** κάτω από τη στήλη **Ενέργειες**.

Αριθμός Καταχώρησης: **Άλλα Κριτήρια**

Ημερ/νία Καταχώρησης Από: Έως: 12/03/2013

Κατάσταση: **Αποδεκτό**

Δικαιούχος: **Ιδιότητα**

Καθαρισμός Αναζήτηση

Αριθμός Καταχώρησης	Ημερ/νία Αποστολής	Κατάσταση	Ενέργειες
13GRXK11020000050	28/02/2013 14:04:24	Αποδεκτό	Προβολή
13GRXK11020000034	23/01/2013 12:55:39	Αποδεκτό	Προβολή
13GRXK11020000018	02/01/2013 11:25:01	Αποδεκτό	Προβολή
12GRSP11020000056	07/12/2012 12:07:46	Αποδεκτό	Προβολή
12GRSP11020000048	03/12/2012 15:07:41	Αποδεκτό	Προβολή
12GRSP11020000021	11/09/2012 10:08:36	Αποδεκτό	Προβολή

Γραμμές ανα σελίδα: 20

Οθόνη 223: Πρωτόκολλο Καταστροφής - Αποτελέσματα αναζήτησης

Από την οθόνη του **Πρωτοκόλλου Καταστροφής** μπορείτε επίσης να δείτε το **Ιστορικό** των τροποποιήσεων, καθώς και να εκτελέσετε μια σειρά από **Ενέργειες**.

Αριθμός Καταχώρησης: 13-GRXK1102-0000005-0 Εκδόξη: 1 Κατάσταση: Αποδεκτό Ημερ/νία - Ώρα Επικύρωσης: 28/02/2013 14:04:24 Ημερ/νία - Ώρα Επικύρωσης Αλλαγής: 28/02/2013 14:04:24

Ημερ/νία Καταχώρησης: 28/02/2013 14:04:24

Δικαιούχος: **Ιδιότητα**: Αποβιγρευτής

Αρ. Άδειας: ΕΛ10011020001

Όνοματεπώνυμο: ΤΣΑΚΙ ΤΣΑΝ

Διεύθυνση:

Α/Α Ορισμού: Παρατηρήσεις:

Εκπρόσωπος Εταιρείας: Α.Φ.Μ.: 090009605

Επώνυμο / Επωνυμία: ΓΕΡΟΜΙΚΟΛΟΣ ΠΑΝΤΑΣ

Διεύθυνση: ΔΓ ΕΛΕΥΘΕΡΙΟΥ 74

0 από 0

Μέλη

Μέλος Επιτροπής:

Συν. Αιτήσεις: 2,00 Συν. Αντικαταστ.: 2,00

Συν. Καταστραφ.: 2,00 Σύνολο Φόρων: 1,39

1 από 1

Πληροφορίες Ενσήμων Ταινιών

Αρ. Πρωτοκόλλου: 23424 Αίτηση Διάθεσης: 13GRES110200000410

Αιτήσεις για Καταστροφή Ποσότητα: 2,00 Τύπος Ταινίας: Κοινός

Καταστραφείσα Ποσότητα: 2,00 Α/Α Ταινίας: 2

Ποσότητα για Αντικατάσταση: 2,00 Υπολογισμός Φόρων: 1,39

Οθόνη 224: Πρωτόκολλο Καταστροφής – Προβολή

Ενέργειες

Εκτύπωση Πρωτοκόλλου Καταστροφής

Σας επιτρέπει να εκτυπώσετε το **Πρωτόκολλο Καταστροφής**.

Οριστικοποίηση Πρωτοκόλλου Καταστροφής

Σας επιτρέπει να οριστικοποιήσετε το **Πρωτόκολλο Καταστροφής**.

Μεταβολή Πρωτοκόλλου Καταστροφής

Σας επιτρέπει να μεταβάλετε όλα τα στοιχεία που εμπεριέχονται στο **Πρωτόκολλο Καταστροφής**. Πραγματοποιήστε τις επιθυμητές μεταβολές και πατήστε **Καταχώρηση**. Ένα σχετικό μήνυμα σας ενημερώνει για την επιτυχή έκβαση της ενέργειας.

The screenshot displays the 'Μεταβολή Αίτησης Διάθεσης Ενσήμων Ταινιών' (Modification of Tape Allocation Request) form in the ICISnet application. The form is organized into several sections:

- Βασικά Στοιχεία (Basic Information):** Includes fields for 'Αριθμός Καταχώρησης' (13-GRES1102-0000055-2), 'Εκδοχή' (1), 'Κατάσταση' (Καταχωρημένη), 'Ημερ/νία - Ώρα Επικύρωσης' (08/03/2013 18:18:43), 'Ημερ/νία - Ώρα Επικύρωσης Αλλαγής' (08/03/2013 18:18:43), and 'Υποβολή' (Τελωνειακός).
- Στοιχεία Ένσημης Ταινίας (Tape Details):** Contains fields for 'Τοπικός Αριθμός Αναφοράς' (13GR001102000039908), 'Ημερ/νία Λήξης Προθεσμίας Αφίξης', 'Τρόπος Πληρωμής' (δ, Πληρωμή τοις μετρητοίς), 'Ποσό Φόρων' (20,37), 'Αξία Ταινιών' (0,10), 'Αριθμός Αποθήκης Ενσήμων Ταινιών' (GR001102140), 'Τελωνείο Αποθήκης Ενσήμων Ταινιών' (GR001102, ΕΛΕΥΣΙΝΑΣ), 'Κωδικός Προϊόντος' (2100000200), 'Προορισμός' (Εγχώρια), 'Αριθμός Τύπου Ταινίας' (2), 'Τύπος Ταινίας' (Ταινία), and 'Ποσότητα' (10).
- Αιτών (Applicant):** Includes 'Τύπος' (Αποθηκευτής), 'Αρ. Άδειας' (EL10011020001), 'Επωνυμία' (ΤΣΑΚΙ ΤΣΑΝ), 'Διεύθυνση' (ΘΕΣΣΑΛΟΝΙΚΗΣ 1, ΜΟΣΧΑΤΟ, 18346), and 'Παρατηρήσεις'.
- Παραλήπτης (Recipient):** Includes 'Τύπος' (Αποθήκη Κινότητας) and 'Αρ. Άδειας' (DE00007010071).

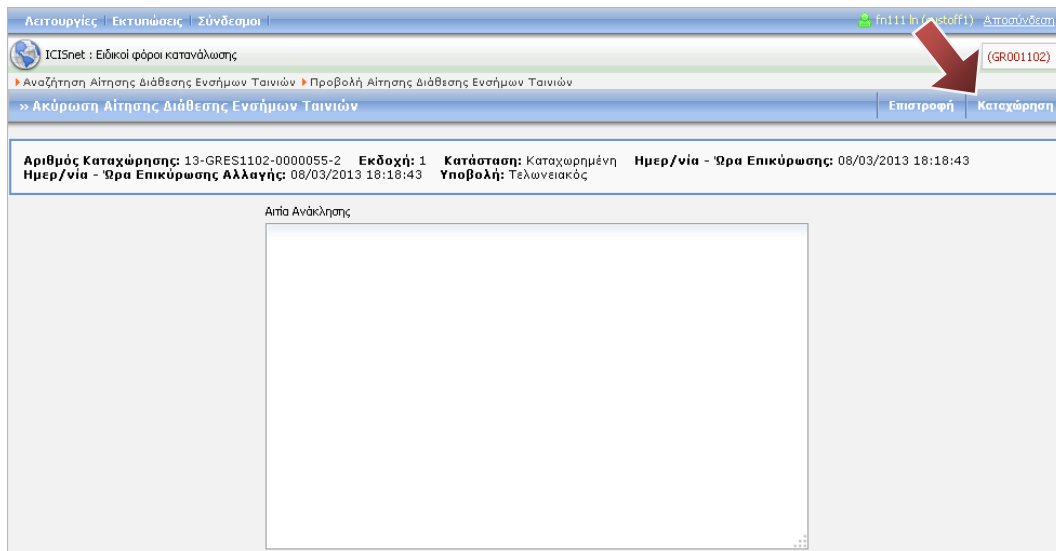
A red arrow points to the 'Καταχώρηση' (Save) button in the top right corner of the form.

Οθόνη 225: Πρωτόκολλο Καταστροφής - Μεταβολή

Ακύρωση Πρωτοκόλλου Καταστροφής

Σας επιτρέπει να ακυρώσετε το **Πρωτόκολλο Καταστροφής**.

Εισάγετε την αιτία ακύρωσης και πατήστε **Καταχώρηση**. Ένα σχετικό μήνυμα σας ενημερώνει για την επιτυχή έκβαση της ενέργειας.



Οθόνη 226: Πρωτόκολλο Καταστροφής - Ακύρωση

9.7 Δημιουργία Αποθήκης Ενσήμων Ταινιών

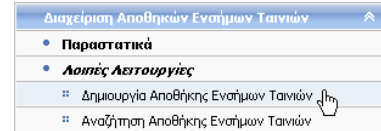


Δικαίωμα χρήσης έχουν Τελωνιακοί Υπάλληλοι με ρόλο που επιτρέπει τη δημιουργία Αποθήκης Ενσήμων Ταινιών.

Από το βασικό ή το δυναμικό μενού, επιλέξτε:

- Διαχείριση Αποθηκών Ενσήμων Ταινιών → Λοιπές Λειτουργίες → Δημιουργία Αποθήκης Ενσήμων Ταινιών

- Εμφανίζεται η οθόνη δημιουργίας Αποθήκης Ενσήμων Ταινιών.



Εισάγετε τα σχετικά στοιχεία και πατήστε **Υποβολή**.

Οθόνη 227: Αποθήκη Ενσήμων Ταινιών – Δημιουργία

9.8 Αναζήτηση Αποθήκης Ενσήμων Ταινιών

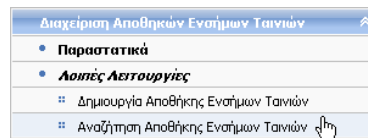


Δικαίωμα χρήσης έχουν Τελωνιακοί Υπάλληλοι με ρόλο που επιτρέπει την αναζήτηση Αποθήκης Ενσήμων Ταινιών.

Από το βασικό ή το δυναμικό μενού, επιλέξτε:

➤ **Διαχείριση Αποθηκών Ενσήμων Ταινιών → Λοιπές Λειτουργίες → Αναζήτηση Αποθήκης Ενσήμων Ταινιών**

- Εμφανίζεται η οθόνη αναζήτησης Αποθήκης Ενσήμων Ταινιών.



Εισάγετε τα επιθυμητά κριτήρια και πατήστε **Αναζήτηση**.

Οθόνη 228: Αποθήκη Ενσήμων Ταινιών - Αναζήτηση

Η οθόνη θα εμφανίσει ένα ή περισσότερα αποτελέσματα, ανάλογα με τις επιλογές σας. Για να εμφανίσετε μια **Αποθήκη Ενσήμων Ταινιών**, πατήστε το αντίστοιχο πεδίο **Προβολή** κάτω από τη στήλη **Ενέργειες**.

Λειτουργίες | Εκτιμώσεις | Σύνδεσμοι | fn111 In (custoff1) | Αποσύνδεση

ICISnet : Ειδικό φόρο κατανάλωσης (GR001102)

Αναζήτηση Αποθήκης Ενσήμων Ταινιών

» Αναζήτηση Αποθήκης Ενσήμων Ταινιών Λειτουργία Αποθήκης Ενσήμων Ταινιών

Ημερ/νία Καταχώρησης Από Έως

Κωδικός Αποθήκης

Όνομασία Αποθήκης

Διεύθυνση ή Θέση Αποθ.

Κατάσταση

Κωδικός Αποθήκης ↕	Όνομασία Αποθήκης	Ημερ/νία Δημιουργίας ↕	Κατάσταση	Ενέργειες
GR001102141	kats1	04/12/2012 12:32:19	Ενεργή	Προβολή
GR001102140	GKELIS ΑΡΟΘΗΚΙ	20/11/2012 12:59:05	Ενεργή	Προβολή
GR001102139	Warehouse125	19/11/2012 10:18:25	Ενεργή	Προβολή
GR001102138	ΓΚΕΛΗΣ	11/09/2012 10:57:03	Ενεργή	Προβολή
GR001102137	Apothiki Paiania	29/08/2012 15:18:57	Ενεργή	Προβολή
GR001102135	ROMANAS	27/06/2012 14:42:40	Ενεργή	Προβολή
GR001102134	TELL	08/05/2012 14:36:04	Ενεργή	Προβολή
GR001102114	ΑΠΟΘΗΚΗ ΕΝΣΗΜΩΝ ΤΑΙΝΩΝ ΠΑΙΝΙΑ	31/03/2011 10:29:44	Ενεργή	Προβολή
GR001102108	dasd	15/03/2011 16:35:48	Ενεργή	Προβολή
GR001102107	dsadas	15/03/2011 16:29:28	Ενεργή	Προβολή
GR001102106	δασδασ	15/03/2011 16:25:05	Ενεργή	Προβολή
GR00110244	testWarehouse	18/02/2011 16:26:08	Ενεργή	Προβολή
GR00110242	foo	17/02/2011 11:40:38	Ενεργή	Προβολή
GR00110241	newwwwStore	16/02/2011 14:56:58	Ενεργή	Προβολή
GR00110235	dsd	15/02/2011 13:00:01	Ενεργή	Προβολή
GR00110233	xxxx	15/02/2011 11:40:23	Ενεργή	Προβολή
GR00110232	8758768678	15/02/2011 10:52:18	Ενεργή	Προβολή
GR00110231	634535345	15/02/2011 10:05:25	Ενεργή	Προβολή
GR00110230	5646456	14/02/2011 16:56:28	Ενεργή	Προβολή
GR00110228	warehouseNameeee	14/02/2011 11:43:02	Ενεργή	Προβολή

Γραμμές ανα σελίδα: 20

Οθόνη 229: Αποθήκη Ενσήμων Ταινιών - Αποτελέσματα αναζήτησης

Από την οθόνη της **Αποθήκης Ενσήμων Ταινιών** μπορείτε επίσης να δείτε το **Ιστορικό** των τροποποιήσεων, καθώς και να εκτελέσετε μια σειρά από **Ενέργειες**.

Λειτουργίες | Εκτυπώσεις | Σύνδεσμοι | tn111 ln (custoff1) Αποσύνδεση

ICISnet : Ειδικοί φόροι κατανάλωσης (GR001102)

Αναζήτηση Αποθήκης Ενεσήμεων Ταινιών > Προβολή Αποθήκης Ενεσήμεων Ταινιών

>> Αποθήκη Ενεσήμεων Ταινιών Ιστορικό Ενέργειες

Κωδικός Αποθήκης: GR001102141 Εκδοχή: 2 Κατάσταση: Ενεργή Ημερ/νία - Ώρα Επικύρωσης: 04/12/2012 12:32:19 Ημερ/νία - Ώρα Επικύρωσης Αλλαγής: 04/12/2012 12:32:19

Ημερ/νία Καταχώρησης: 04/12/2012 12:32:19 Ημερ/νία Απόφ. Ορισμού: 04/12/2012 00:00:00
 Αρ. Απόφασης Ορισμού: 123 Αρ. Απόφασης Σύστασης: 234

Υπόλογος		Αναπλ. Υπόλογος	
Υπόλογος Διαχειριστής	0038091	Αναπλ. Υπόλογος Διαχειριστής	0040626
Επώνυμο	ΜΑΝΤΣΑΡΗΣ	Επώνυμο	ΚΟΝΔΥΛΗΣ
Όνομα	ΔΗΜΟΣΘΕΝΗΣ	Όνομα	ΔΗΜ

Κωδικός Αποθήκης: GR001102141 Ονομασία Αποθήκης: |kat:s1

Διεύθυνση ή θέση της Αποθήκης: ΥΠΗΥΗΤΗ Παρατηρήσεις:

1 από 8

Τύποι Ενεσήμεων Ταινιών		
Αριθμός Τύπου	Τύπος Ταινίας	Ποσότητα
1	Ταχυδρομ	99999999

Οθόνη 230: Αποθήκη Ενεσήμεων Ταινιών – Προβολή

ΕΝΕΡΓΕΙΕΣ

Μεταβολή Αποθήκης Ενεσήμεων Ταινιών

Σας επιτρέπει να μεταβάλετε όλα τα στοιχεία που εμπεριέχονται στην **Αποθήκη Ενεσήμεων Ταινιών**. Πραγματοποιήστε τις επιθυμητές μεταβολές και πατήστε **Καταχώρηση**. Ένα σχετικό μήνυμα σας ενημερώνει για την επιτυχή έκβαση της ενέργειας.

Λειτουργίες | Εκτυπώσεις | Σύνδεσμοι | m111 ln (Astaff1) Αποσύνδεση

ICISnet : Ειδικό φόρο κατανάλωσης (GR001102)

Αναζήτηση Αποθήκης Ενεργών Ταινιών ▶ Προβολή Αποθήκης Ενεργών Ταινιών ▶ Μεταβολή Αποθήκης Ενεργών Ταινιών

>> Αίτηση **Μεταβολής Αποθήκης Ενεργών Ταινιών** Καταχώρηση

Κωδικός Αποθήκης: GR001102141 **Εκδοχή:** 2 **Κατάσταση:** Ενεργή **Ημερ/νία - Ώρα Επικύρωσης:** 04/12/2012 12:32:19 **Ημερ/νία - Ώρα Επικύρωσης**
Αλλαγής: 04/12/2012 12:32:19

Ημερ/νία Καταχώρησης: 04/12/2012 12:32:19 Ημερ/νία Απόφ. Ορισμού: 04/12/2012 00:00:00
 Αρ. Απόφασης Ορισμού: 123 Αρ. Απόφασης Σύστασης: 234

Υπόλογος		Αναπλ. Υπόλογος	
Υπόλογος Διαχειριστής	0038091	Αναπλ. Υπόλογος Διαχειριστής	0040626
Επίνομο	ΜΑΝΤΣΑΡΗΣ	Επίνομο	ΚΟΝΑΥΑΗΣ
Όνομα	ΔΗΜΟΣΘΕΩΣΗΣ	Όνομα	ΔΗΜ

Κωδικός Αποθήκης: GR001102141 Όνομασία Αποθήκης: |kat.s1
 Διεύθυνση ή Θέση της Αποθήκης: ΥΠΗΓΥΗΤΗ Παρατηρήσεις:

1 από 8

Τύποι Ενεργών Ταινιών		
Αριθμός Τύπου	Τύπος Ταινίας	Ποσότητα
1	Ταύρα	99999999

Οθόνη 231: Αποθήκη Ενεργών Ταινιών - Μεταβολή

Ακύρωση Αποθήκης Ενεργών Ταινιών

Σας επιτρέπει να ακυρώσετε την **Αποθήκη Ενεργών Ταινιών**.

Εισάγετε την αιτία ακύρωσης και πατήστε **Καταχώρηση**. Ένα σχετικό μήνυμα σας ενημερώνει για την επιτυχή έκβαση της ενέργειας.

Λειτουργίες | Εκτυπώσεις | Σύνδεσμοι | m111 ln (Astaff1) Αποσύνδεση

ICISnet : Ειδικό φόρο κατανάλωσης (GR001102)

Αναζήτηση Αποθήκης Ενεργών Ταινιών ▶ Προβολή Αποθήκης Ενεργών Ταινιών

>> **Ακύρωση Αποθήκης Ενεργών Ταινιών** Επιστροφή στην Αποθήκη Ενεργών Ταινιών Καταχώρηση

Κωδικός Αποθήκης: GR001102141 **Εκδοχή:** 2 **Κατάσταση:** Ενεργή **Ημερ/νία - Ώρα Επικύρωσης:** 04/12/2012 12:32:19 **Ημερ/νία - Ώρα Επικύρωσης**
Αλλαγής: 04/12/2012 12:32:19

Αιτία Ανάκλησης

Οθόνη 232: Αποθήκη Ενεργών Ταινιών - Ακύρωση

10. Επιστροφές ΕΦΚ

10.1 Δημιουργία Απόφασης Επιστροφής ΕΦΚ

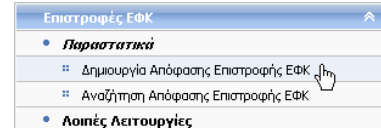


Δικαίωμα χρήσης έχουν Τελωνιακοί Υπάλληλοι με ρόλο που επιτρέπει τη δημιουργία Απόφασης Επιστροφής ΕΦΚ.

Από το βασικό ή το δυναμικό μενού, επιλέξτε:

➤ **Επιστροφές ΕΦΚ → Παραστατικά → Δημιουργία Απόφασης Επιστροφής ΕΦΚ**

- Εμφανίζεται η οθόνη δημιουργίας Απόφασης Επιστροφής ΕΦΚ.




Εισάγετε τα σχετικά στοιχεία και πατήστε **Υποβολή**.

The screenshot shows the 'Δημιουργία Απόφασης Επιστροφής ΕΦΚ' form. At the top right, there is a 'Υποβολή' button. A red arrow points to this button. The form contains several input fields and sections:

- Κατηγορία Δικαιούχου:** A dropdown menu set to 'Πλοίο'.
- Στοιχεία Μηολογίου:** Includes fields for 'Αριθμός Μηολογίου', 'Ένδειξη' (with radio buttons for 'Μηολόγιο' and 'Λεμβολόγιο'), 'Λιμάνι Μηολόγησης', and 'Ονομασία'.
- Πλοισκότης:** Includes fields for 'Α.Φ.Μ.', 'Όνοματεπώνυμο / Επωνυμία', 'Διεύθυνση', 'Πόλη', 'Τ.Κ.', and 'Τηλέφωνο'.
- Δικαιούχοι:** Includes fields for 'Α.Φ.Μ.', 'Όνοματεπώνυμο / Επωνυμία', and 'Διεύθυνση'.
- Additional fields:** 'Αρ. Πρωτ. Αίτησης', 'Ημερ/νία Πρωτ. Αίτησης', 'Ποσότητα Καυσίμου', 'Ποσό Επιστροφής', 'Έτος', 'ΚΑΕ Εξόδου', 'Ημερ/νία Χρήσης Από', 'Έως', 'Αρ. Επιταγής', 'Αρ. Πάγιας Προκατ.', and 'Αρ. Λογαριασμού'.

Οθόνη 233: Επιστροφές ΕΦΚ – Δημιουργία

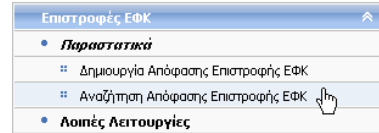
10.2 Αναζήτηση Απόφασης Επιστροφής ΕΦΚ

 Δικαίωμα χρήσης έχουν Τελωνιακοί Υπάλληλοι με ρόλο που επιτρέπει την αναζήτηση Απόφασης Επιστροφής ΕΦΚ.

Από το βασικό ή το δυναμικό μενού, επιλέξτε:

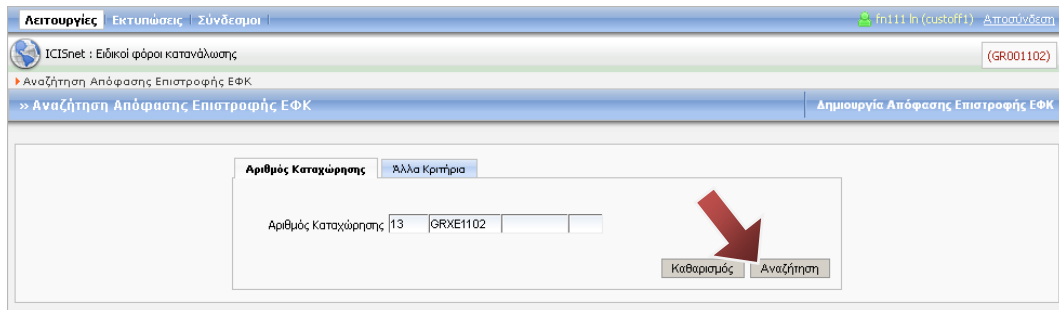
➤ **Επιστροφές ΕΦΚ → Παραστατικά → Αναζήτηση Απόφασης Επιστροφής ΕΦΚ**

- Εμφανίζεται η οθόνη αναζήτησης Απόφασης Επιστροφής ΕΦΚ.



Εάν θέλετε να πραγματοποιήσετε ανεύρεση μιας συγκεκριμένης **Απόφασης Επιστροφής ΕΦΚ**, εισάγετε τον **Αριθμό Καταχώρησης** και πατήστε **Αναζήτηση**.

Εάν ωστόσο δεν γνωρίζετε τον παραπάνω αριθμό, ή επιθυμείτε να πραγματοποιήσετε ανεύρεση με συγκεκριμένα κριτήρια, επιλέξτε **Άλλα Κριτήρια**, εισάγετε τα επιθυμητά κριτήρια και πατήστε **Αναζήτηση**.



Οθόνη 234: Επιστροφές ΕΦΚ - Αναζήτηση

Η οθόνη θα εμφανίσει ένα ή περισσότερα αποτελέσματα, ανάλογα με τις επιλογές σας. Για να εμφανίσετε μια **Απόφασης Επιστροφής ΕΦΚ**, πατήστε το αντίστοιχο πεδίο **Προβολή** κάτω από τη στήλη **Ενέργειες**.

Λειτουργίες | Εκτιμήσεις | Σύνδεσμοι | fn111 In (custoff1) Αποσύνδεση

ICISnet : Ειδικό φόρο κατανάλωσης (GR001102)

Αναζήτηση Απόφασης Επιστροφής ΕΦΚ

» Αναζήτηση Απόφασης Επιστροφής ΕΦΚ Δημιουργία Απόφασης Επιστροφής ΕΦΚ

Αριθμός Καταχώρησης: **Άλλα Κριτήρια**

Ημερ/νία Έκδοσης Από: Έως: 12/03/2013

Κατηγορία Δικαιούχου:

Κατάσταση:

Στοιχεία Μηολογίου

Αριθμός Μηολογίου:

Ένδειξη: Μηολόγιο Λεμβολόγιο

Λιμάνι Μηολόγησης:

Όνομασία:

Κατηγορία Δικαιούχου

Α.Φ.Μ.:

Όνοματεπώνυμο / Επωνυμία:


Διεύθυνση:

Αριθμός Καταχώρησης +	Ημερ/νία Αποστολής +	Κατάσταση +	Ενέργειες
13GRXE110200000030	13/02/2013 10:38:01	Αποδεκτό	Προβολή
13GRXE110200000013	01/02/2013 12:04:04	Αποδεκτό	Προβολή
12GRER110200000112	09/11/2012 12:52:09	Αποδεκτό	Προβολή
12GRER110200000112	09/11/2012 12:52:09	Αποδεκτό	Προβολή
12GRER110200000099	09/07/2012 15:50:36	Αποδεκτό	Προβολή
12GRER110200000030	02/07/2012 14:00:57	Αποδεκτό	Προβολή
10GRER000200000031	07/05/2010 10:22:21	Αποδεκτό	Προβολή
10GRER000200000023	07/05/2010 10:20:37	Αποδεκτό	Προβολή
10GRER000200000015	06/05/2010 17:07:12	Αποδεκτό	Προβολή

Γραμμές ανα σελίδα: 20

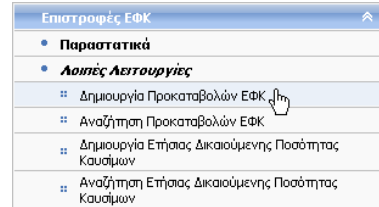
Οθόνη 235: Επιστροφές ΕΦΚ - Αποτελέσματα αναζήτησης

10.3 Δημιουργία Προκαταβολών ΕΦΚ

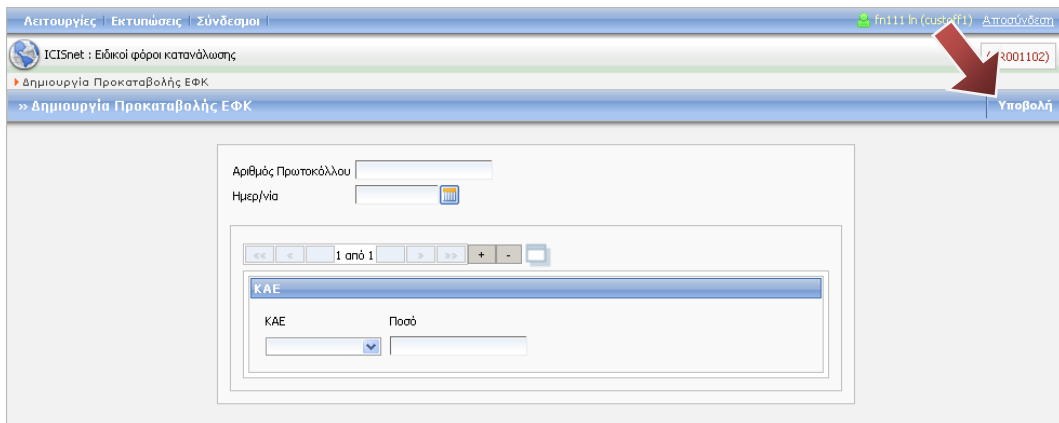
 Δικαίωμα χρήσης έχουν Τελωνιακοί Υπάλληλοι με ρόλο που επιτρέπει τη δημιουργία Προκαταβολών ΕΦΚ.

Από το βασικό ή το δυναμικό μενού, επιλέξτε:

- **Επιστροφές ΕΦΚ → Λοιπές Λειτουργίες → Δημιουργία Προκαταβολών ΕΦΚ**
 - Εμφανίζεται η οθόνη δημιουργίας Προκαταβολής ΕΦΚ.



Εισάγετε τα σχετικά στοιχεία και πατήστε **Υποβολή**.



Οθόνη 236: Προκαταβολές ΕΦΚ – Δημιουργία

10.4 Αναζήτηση Προκαταβολών ΕΦΚ

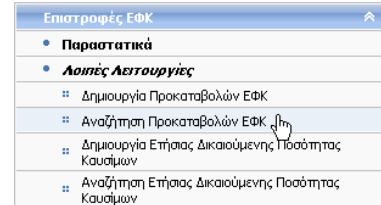


Δικαίωμα χρήσης έχουν Τελωνιακοί Υπάλληλοι με ρόλο που επιτρέπει την αναζήτηση Προκαταβολών ΕΦΚ.

Από το βασικό ή το δυναμικό μενού, επιλέξτε:

➤ **Επιστροφές ΕΦΚ → Λοιπές Λειτουργίες → Αναζήτηση Προκαταβολών ΕΦΚ**

- Εμφανίζεται η οθόνη αναζήτησης Προκαταβολών ΕΦΚ.



Εάν θέλετε να πραγματοποιήσετε ανεύρεση μιας συγκεκριμένης **Προκαταβολής ΕΦΚ**, εισάγετε τον **Αριθμό Καταχώρησης** και πατήστε **Αναζήτηση**.

Εάν ωστόσο δεν γνωρίζετε τον παραπάνω αριθμό, ή επιθυμείτε να πραγματοποιήσετε ανεύρεση με συγκεκριμένα κριτήρια, επιλέξτε **Άλλα Κριτήρια**, εισάγετε τα επιθυμητά κριτήρια και πατήστε **Αναζήτηση**.

Οθόνη 237: Προκαταβολές ΕΦΚ - Αναζήτηση

Η οθόνη θα εμφανίσει ένα ή περισσότερα αποτελέσματα, ανάλογα με τις επιλογές σας. Για να εμφανίσετε μια **Προκαταβολή ΕΦΚ**, πατήστε το αντίστοιχο πεδίο **Προβολή** κάτω από τη στήλη **Ενέργειες**.

Αριθμός Καταχώρησης	Ημερ/νία Αποστολής	Κατάσταση	Ενέργειες
13GRED11020000019	14/02/2013 12:07:53	Οριστικοποιημένο	Προβολή
12GRED11020000033	07/09/2012 11:03:00	Οριστικοποιημένο	Προβολή
12GRED11020000025	02/07/2012 14:25:57	Οριστικοποιημένο	Προβολή
12GRED11020000017	02/07/2012 11:50:36	Οριστικοποιημένο	Προβολή

Οθόνη 238: Προκαταβολή ΕΦΚ - Αποτελέσματα αναζήτησης

Από την οθόνη της **Προκαταβολής ΕΦΚ** μπορείτε επίσης να δείτε το **Ιστορικό** των τροποποιήσεων, καθώς και να εκτελέσετε μια σειρά από **Ενέργειες**.

Λειτουργίες | Εκτυπώσεις | Σύνδεσμοι m111 in (custoff1) [Αποσύνδεση](#)

ICISnet : Ειδικοί κάρφοι κατανάλωσης (GR001102)

► Αναζήτηση Προκαταβολής ΕΦΚ ► Προβολή Προκαταβολής ΕΦΚ

» Προκαταβολή ΕΦΚ 👉 Ιστορικό Ενέργειες

Αριθμός Καταχώρησης: 13-GRED1102-0000001-9 **Εκδοχή:** 1 **Κατάσταση:** Οριστικοποιημένο **Ημερ/νια - Ώρα Επικύρωσης:** 14/02/2013 12:07:53
Ημερ/νια - Ώρα Επικύρωσης Αλλαγής: 14/02/2013 12:08:06

Αριθμός Πρωτοκόλλου: 12313gr4vtr4
 Ημερ/νια: 13/02/2013

<< < 1 από 1 > >>

ΚΑΕ	Ποσό
Υπόδειγμα ΚΑΕ 1	100.000,00

Οθόνη 239: Προκαταβολές ΕΦΚ - Προβολή

10.5 Δημιουργία Δικαιούχου Καυσίμων

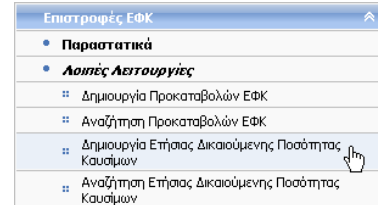


Δικαίωμα χρήσης έχουν Τελωνιακοί Υπάλληλοι με ρόλο που επιτρέπει τη δημιουργία Δικαιούχου Καυσίμων.

Από το βασικό ή το δυναμικό μενού, επιλέξτε:

➤ **Επιστροφές ΕΦΚ → Λοιπές Λειτουργίες → Δημιουργία Ετήσιας Δικαιούμενης Ποσότητας Καυσίμων**


- Εμφανίζεται η οθόνη δημιουργίας Δικαιούχου Καυσίμων.



Εισάγετε τα σχετικά στοιχεία και πατήστε **Υποβολή**.

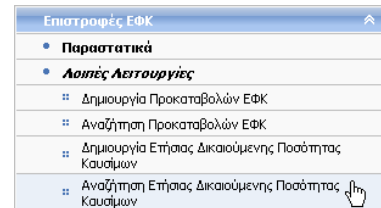
Οθόνη 240: Δικαιούχοι Καυσίμων – Δημιουργία

10.6 Αναζήτηση Δικαιούχου Καυσίμων

 Δικαίωμα χρήσης έχουν Τελωνιακοί Υπάλληλοι με ρόλο που επιτρέπει την αναζήτηση Δικαιούχου Καυσίμων.

Από το βασικό ή το δυναμικό μενού, επιλέξτε:

- **Επιστροφές ΕΦΚ → Λοιπές Λειτουργίες → Δημιουργία Ετήσιας Δικαιούμενης Ποσότητας Καυσίμων**
 - Εμφανίζεται η οθόνη αναζήτησης Δικαιούχου Καυσίμων.



Εάν θέλετε να πραγματοποιήσετε ανεύρεση ενός συγκεκριμένου **Δικαιούχου Καυσίμων**, εισάγετε τον **Αριθμό Καταχώρησης** και πατήστε **Αναζήτηση**.

Εάν ωστόσο δεν γνωρίζετε τον παραπάνω αριθμό, ή επιθυμείτε να πραγματοποιήσετε ανεύρεση με συγκεκριμένα κριτήρια, επιλέξτε **Άλλα Κριτήρια**, εισάγετε τα επιθυμητά κριτήρια και πατήστε **Αναζήτηση**.

Οθόνη 241: Δικαιούχοι Καυσίμων - Αναζήτηση

Η οθόνη θα εμφανίσει ένα ή περισσότερα αποτελέσματα, ανάλογα με τις επιλογές σας. Για να εμφανίσετε έναν **Δικαιούχο Καυσίμων**, πατήστε το αντίστοιχο πεδίο **Προβολή** κάτω από τη στήλη **Ενέργειες**.

Λειτουργίες | Εκτιμήσεις | Σύνδεσμοι | fn111 h (custoff1) Αποσύνδεση

ICISnet : Ειδικό φόρο κατανάλωσης (GR001102)

Αναζήτηση Ετήσιας Δικαιούμενης Ποσότητας Καυσίμων

> Αναζήτηση Δικαιούχου Καυσίμων Δημιουργία Ετήσιας Δικαιούμενης Ποσότητας Καυσίμων

Αριθμός Καταχώρησης **Άλλα Κριτήρια**

Στοιχεία Νηολογίου

Αριθμός Νηολογίου

Ένδειξη Νηολόγιο Λεμβολόγιο

Λιμάνι Νηολόγησης

Κατηγορία Πλοίου

Όνομα Πλοίου

Κατάσταση

Αριθμός Καταχώρησης	Ημερ./νία Αποστολής	Κατάσταση	Ενέργειες
13GRVF11020000030	13/02/2013 10:39:43	Αποδεκτό	Προβολή
13GRVF11020000021	01/02/2013 11:55:18	Αποδεκτό	Προβολή
13GRVF11020000013	22/01/2013 12:23:11	Αποδεκτό	Προβολή
12GRVF11020000070	07/12/2012 12:12:41	Αποδεκτό	Προβολή
12GRVF11020000054	19/11/2012 15:24:50	Αποδεκτό	Προβολή
12GRVF11020000046	19/11/2012 15:08:47	Αποδεκτό	Προβολή
12GRVF11020000038	09/11/2012 15:27:17	Αποδεκτό	Προβολή
10GRVF11020000026	17/09/2010 16:35:04	Αποδεκτό	Προβολή

Γραμμές ανά σελίδα: 20

Οθόνη 242: Δικαιούχοι Καυσίμων - Αποτελέσματα αναζήτησης

11. Υποστηρικτικές Λειτουργίες

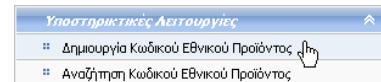
11.1 Δημιουργία Κωδικού Εθνικού Προϊόντος



Δικαίωμα χρήσης έχουν Τελωνιακοί Υπάλληλοι με ρόλο που επιτρέπει τη δημιουργία Κωδικού Εθνικού Προϊόντος.

Από το βασικό ή το δυναμικό μενού, επιλέξτε:

- **Υποστηρικτικές Λειτουργίες → Δημιουργία Κωδικού Εθνικού Προϊόντος**



- Εμφανίζεται η οθόνη δημιουργίας Κωδικού Εθνικού Προϊόντος.

Εισάγετε τα σχετικά στοιχεία και πατήστε **Υποβολή**.

Οθόνη 243: Κωδικός Εθνικού Προϊόντος - Δημιουργία

11.2 Αναζήτηση Κωδικού Εθνικού Προϊόντος



Δικαίωμα χρήσης έχουν Τελωνιακοί Υπάλληλοι με ρόλο που επιτρέπει την αναζήτηση Κωδικού Εθνικού Προϊόντος.

Από το βασικό ή το δυναμικό μενού, επιλέξτε:

➤ Υποστηρικτικές Λειτουργίες → Αναζήτηση Κωδικού Εθνικού Προϊόντος



- Εμφανίζεται η οθόνη αναζήτησης Κωδικού Εθνικού Προϊόντος.

Εάν θέλετε να πραγματοποιήσετε ανεύρεση ενός συγκεκριμένου **Κωδικού Εθνικού Προϊόντος**, εισάγετε τον **κωδικό** του και πατήστε **Αναζήτηση**.

Εάν ωστόσο δεν γνωρίζετε τον παραπάνω αριθμό, ή επιθυμείτε να πραγματοποιήσετε ανεύρεση των **Κωδικών Προϊόντος** που πληρούν συγκεκριμένα κριτήρια, εισάγετε τα επιθυμητά κριτήρια και πατήστε **Αναζήτηση**.

Οθόνη 244: Κωδικός Εθνικού Προϊόντος - Αναζήτηση

Η οθόνη θα εμφανίσει ένα ή περισσότερα αποτελέσματα, ανάλογα με τις επιλογές σας. Για να εμφανίσετε έναν **Κωδικό Εθνικού Προϊόντος**, πατήστε το αντίστοιχο πεδίο **Προβολή** κάτω από τη στήλη **Ενέργειες**.

Κωδικός Εθνικού Προϊόντος	Περιγραφή	Ημερ/νία Καταχώρησης	Ενέργειες
1200000000	AMSTEL (ΦΙΑΛΗ)	20/11/2012	Προβολή
1200000100	SALITOS GINGER ALE	20/11/2012	Προβολή
1200056100	AMSTERDAM MARINER	25/10/2012	Προβολή
3333333338	Μπύρα	26/07/2012	Προβολή
1100029000	test	15/12/2009	Προβολή
9999999999	Beer 3 Repo	15/12/2009	Προβολή
2222222221	Κρασί της παρέας	15/12/2009	Προβολή
1111111111	Beer 1 Repo	15/12/2009	Προβολή

Οθόνη 245: Κωδικός Εθνικού Προϊόντος - Αποτελέσματα αναζήτησης

Από την οθόνη προβολής του **Κωδικού Εθνικού Προϊόντος** μπορείτε να εκτελέσετε μία ή περισσότερες **Ενέργειες**.

Λειτουργίες | Εκτιμώσεις | Σύνδεσμοι | th111h (custoff1) Αποσύνδεση

ICISnet : Ειδικό φόρο κατανάλωσης (GR001102)

Αναζήτηση Κωδικού Εθνικού Προϊόντος ▶ Προβολή Εθνικού Προϊόντος

» Προβολή Εθνικού Προϊόντος Ενέργειες

Κωδικός Εθνικού Προϊόντος	1200000000	Περιγραφή	AMSTEL (ΦΙΛΛΗ)
Ημερ/νία Καταχώρησης	20/11/2012	Κωδικός Εμπορεύματος Σ.Ο.	2203000100 1310
Κωδικός EMCS	B00	Μονάδα Μέτρησης	Εκατόκιλο
Ημερ/νία Έναρξης Κωδικού	01/01/2000	Ημερ/νία Λήξης Κωδικού	01/01/2020
Τύπος Εθνικού Προϊόντος	Μπίρα	Ενδειξη Φορολ. Αποθήκης	<input type="checkbox"/>
Λίτρα προϊόντος	1,00	PLATO	12,00

Οθόνη 246: Κωδικός Εθνικού Προϊόντος – Προβολή

Ενέργειες

Μεταβολή Εθνικού Προϊόντος

Σας επιτρέπει να μεταβάλετε όλα τα στοιχεία που εμπεριέχονται στον **Κωδικό Εθνικού Προϊόντος**. Πραγματοποιήστε τις επιθυμητές μεταβολές και πατήστε **Καταχώρηση**. Ένα σχετικό μήνυμα σας ενημερώνει για την επιτυχή έκβαση της ενέργειας.

Λειτουργίες | Εκτιμώσεις | Σύνδεσμοι | th111h (custoff1) Αποσύνδεση

ICISnet : Ειδικό φόρο κατανάλωσης (GR001102)

Αναζήτηση Κωδικού Εθνικού Προϊόντος ▶ Προβολή Εθνικού Προϊόντος ▶ Μεταβολή Εθνικού Προϊόντος


» Μεταβολή Εθνικού Προϊόντος Καταχώρηση

Κωδικός Εθνικού Προϊόντος	1200000000	Περιγραφή	AMSTEL (ΦΙΛΛΗ)
Ημερ/νία Καταχώρησης	20/11/2012	Κωδικός Εμπορεύματος Σ.Ο.	2203000100 1310
Κωδικός EMCS	B00	Μονάδα Μέτρησης	Εκατόκιλο
Ημερ/νία Έναρξης Κωδικού	01/01/2000	Ημερ/νία Λήξης Κωδικού	01/01/2020
Τύπος Εθνικού Προϊόντος	Μπίρα	Ενδειξη Φορολ. Αποθήκης	<input type="checkbox"/>
Λίτρα προϊόντος	1,00	PLATO	12,00

Οθόνη 247: Κωδικός Εθνικού Προϊόντος - Μεταβολή

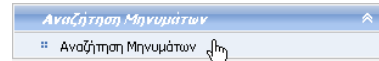
12. Αναζήτηση Μηνυμάτων

12.1 Αναζήτηση Μηνυμάτων

 Δικαίωμα χρήσης έχουν Τελωνιακοί Υπάλληλοι με ρόλο που επιτρέπει την αναζήτηση Μηνυμάτων.

Από το βασικό ή το δυναμικό μενού, επιλέξτε:

➤ **EMCS** → **Αναζήτηση Μηνυμάτων** → **Αναζήτηση Μηνυμάτων**



- Εμφανίζεται η οθόνη αναζήτησης Μηνυμάτων.

Εάν θέλετε να πραγματοποιήσετε ανεύρεση ενός συγκεκριμένου **Μηνύματος**, εισάγετε τον σχετικό **Αριθμό Καταχώρησης** και πατήστε **Αναζήτηση**.

Εάν θέλετε να βρείτε περισσότερα από ένα μηνύματα που να ικανοποιούν συγκεκριμένα κριτήρια, εισάγετε τα σχετικά κριτήρια και πατήστε **Αναζήτηση**.

Οθόνη 248: Μηνύματα - Αναζήτηση

Η οθόνη θα εμφανίσει ένα ή περισσότερα αποτελέσματα, ανάλογα με τις επιλογές σας. Για να εμφανίσετε ένα **Μήνυμα**, πατήστε το αντίστοιχο πεδίο **Προβολή** κάτω από τη στήλη **Ενέργειες**.


ΕΙΣ/ΕΞ	Διευαφή	Τύπος	Αποστολέας	Παραλήπτης	Ημερ/νία Μηνύματος	Αριθμός Καταχώρησης	LRN	Τελεναείο	Εγκυρότητα	Ενέργεια
Εξερχόμενο	Εξωτερικό	ES01A	BACKEND	TRADER	25/05/2012 11:02:56	12GRST110200001595	12GR001102000058578	GR001102	Αποδεκτό	Προβολή
Εισερχόμενο	Εξωτερικό	ES15A	NESUIT.GR	NES.GR	25/05/2012 11:02:56	12GRST110200001595	12GR001102000058578	GR001102	Αποδεκτό	Προβολή
Εξερχόμενο	Εξωτερικό	ES01A	BACKEND	TRADER	25/05/2012 10:58:39	12GRST110200001536	12GR001102000058577	GR001102	Αποδεκτό	Προβολή
Εισερχόμενο	Εξωτερικό	ES15A	NESUIT.GR	NES.GR	25/05/2012 10:58:38	12GRST110200001536	12GR001102000058577	GR001102	Αποδεκτό	Προβολή
Εξερχόμενο	Εξωτερικό	ES01A	BACKEND	TRADER	25/05/2012 10:42:17	12GRST110200001461	12GR001102000058575	GR001102	Αποδεκτό	Προβολή
Εισερχόμενο	Εξωτερικό	ES15A	NESUIT.GR	NES.GR	25/05/2012 10:42:12	12GRST110200001461	12GR001102000058575	GR001102	Αποδεκτό	Προβολή
Εισερχόμενο	Εξωτερικό	ED18A	NESUIT.GR	NES.GR	24/05/2012 16:01:13	12GRVD110200000725		GR001102	Αποδεκτό	Προβολή
Εξερχόμενο	Εξωτερικό	ED01A	BACKEND	TRADER	24/05/2012 16:00:45	12GRVD110200000725	12GR001102000058517	GR001102	Αποδεκτό	Προβολή
Εισερχόμενο	Εξωτερικό	ED15A	NESUIT.GR	NES.GR	24/05/2012 16:00:37	12GRVD110200000725	12GR001102000058517	GR001102	Αποδεκτό	Προβολή
Εξερχόμενο	Εξωτερικό	EF98A	BACKEND	TRADER	23/05/2012 17:20:27	12GREF110200000925	12GR001102000057619	GR001102	Αποδεκτό	Προβολή
Εξερχόμενο	Εξωτερικό	ES01A	BACKEND	TRADER	22/05/2012 13:40:24	12GRST110200001453	12GR001102000058321	GR001102	Αποδεκτό	Προβολή
Εισερχόμενο	Εξωτερικό	ES15A	NESUIT.GR	NES.GR	22/05/2012 13:40:19	12GRST110200001453	12GR001102000058321	GR001102	Αποδεκτό	Προβολή
Εξερχόμενο	Εξωτερικό	ED01A	BACKEND	TRADER	22/05/2012 10:47:39	12GRVD110200000717	12GRVD110200000642	GR001102	Αποδεκτό	Προβολή
Εισερχόμενο	Εξωτερικό	ED96A	NESUIT.GR	NES.GR	22/05/2012 10:47:32	12GRVD110200000717	12GRVD110200000642	GR001102	Αποδεκτό	Προβολή
Εξερχόμενο	Εξωτερικό	EA01A	BACKEND	TRADER	21/05/2012 15:39:26	12GRVH110200000079	12GR001102000058168	GR001102	Αποδεκτό	Προβολή
Εισερχόμενο	Εξωτερικό	EA15A	NESUIT.GR	NES.GR	21/05/2012 15:39:24	12GRVH110200000079	12GR001102000058168	GR001102	Αποδεκτό	Προβολή
Εισερχόμενο	Εξωτερικό	ED18A	NESUIT.GR	NES.GR	21/05/2012 15:36:36	12GRVD110200000709		GR001102	Αποδεκτό	Προβολή
Εξερχόμενο	Εξωτερικό	ED01A	BACKEND	TRADER	21/05/2012 15:36:26	12GRVD110200000709	12GR001102000058167	GR001102	Αποδεκτό	Προβολή
Εισερχόμενο	Εξωτερικό	ED15A	NESUIT.GR	NES.GR	21/05/2012 15:36:25	12GRVD110200000709	12GR001102000058167	GR001102	Αποδεκτό	Προβολή
Εισερχόμενο	Εξωτερικό	ED18A	NESUIT.GR	NES.GR	21/05/2012 15:29:45	12GRVD110200000693		GR001102	Αποδεκτό	Προβολή

Γραμμές ανα σελίδα: 20

Οθόνη 249: Μηνύματα - Αποτελέσματα αναζήτησης

13. Διοικητική Συνεργασία

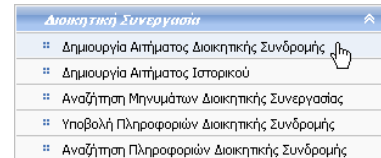
13.1 Δημιουργία Αιτήματος Διοικητικής Συνδρομής

 Δικαίωμα χρήσης έχουν Τελωνιακοί Υπάλληλοι με ρόλο που επιτρέπει τη δημιουργία Αιτήματος Διοικητικής Συνδρομής.

Από το βασικό ή το δυναμικό μενού, επιλέξτε:

➤ **EMCS → Διοικητική Συνεργασία → Δημιουργία Αιτήματος Διοικητικής Συνδρομής**

- Εμφανίζεται η οθόνη δημιουργίας Αιτήματος Διοικητικής Συνδρομής.



Εισάγετε τα σχετικά στοιχεία στην ενότητα **Γενικά Στοιχεία** και πατήστε **Στοιχεία Αιτήματος**.

Οθόνη 250: Αίτημα Διοικητικής Συνδρομής – Δημιουργία

Εισάγετε τα σχετικά στοιχεία.

Εάν επιθυμείτε να εισάγετε ένα ή περισσότερα αρχεία, πατήστε **Προσθήκη Νέου Αρχείου**. Ειδάλλως, πατήστε **Υποβολή**.

Λειτουργίες | Εκτυπώσεις | Σύνδεσμοι | m111 in (custoff1) Αποσύνδεση

ICISnet : Είδηφοροι καταπόλωσης (GR001102)

» Αίτημα Διοικητικής Συνδρομής Υποβολή

Γενικά Στοιχεία **Στοιχεία Αιτήματος**

Πληροφορίες Αιτήματος Γλώσσα Σήμανση

«« « 1 από 1 »» + - □

Λόγοι Αιτήματος

Κωδικός

Σχόλια

Γλώσσα

Αξιολόγηση Κινδύνου

Προφίλ Κινδύνου

Γλώσσα

«« « 1 από 1 »» + - □

Συναλλασσόμενοι

Αριθμός Ε.Φ.Κ.

ΑΦΜ

Επωνυμία

Χώρα

Οδός

Αριθμός

T.K.

Πόλη

Email

Αρ. Τηλεφώνου

Fax

Γλώσσα

«« « 1 από 1 »» + - □

ARC

Αριθμός Καταχώρησης e-ΔΕ

Διαδοχικός Αριθμός

«« « 1 από 1 »» + - □

Προτεινόμενες Ενέργειες

Κωδικός Ενέργειας

Περιγραφή

Γλώσσα

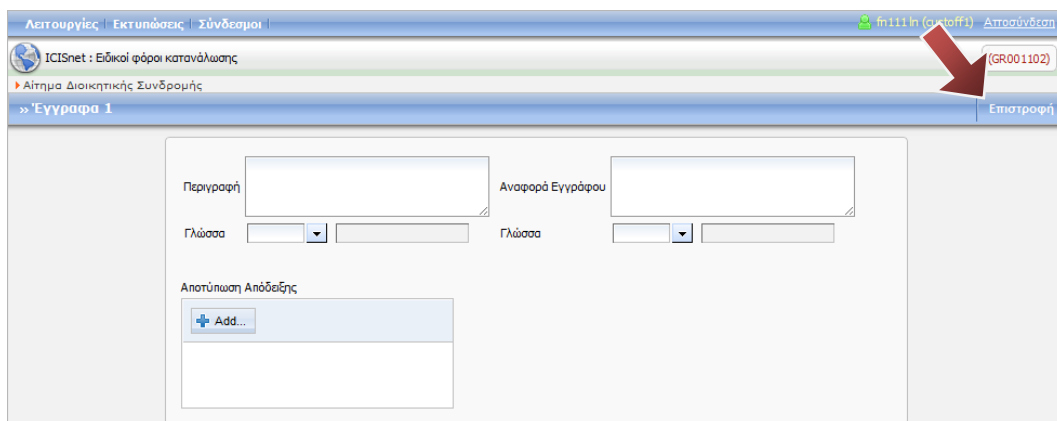
Έγγραφα

Προσθήκη Νέου Αρχείου

A/A	Περιγραφή	Γλώσσα	Αναφορά Εγγράφου	Γλώσσα	Έχει υποβληθεί αρχείο	Όνομα Αρχείου	Ενέργειες
Γραμμές ανα σελίδα: 20							

Οθόνη 251: Αίτημα Διοικητικής Συνδρομής – Στοιχεία Αιτήματος

Εισάγετε τα σχετικά στοιχεία και πατήστε **Επιστροφή** για να καταχωρήσετε το έγγραφο και το επισυναπτόμενο αρχείο και να επιστρέψετε στην οθόνη **Δημιουργίας Αιτήματος Διοικητικής Συνδρομής**.



Οθόνη 252: Αίτημα Διοικητικής Συνδρομής – Προσθήκη νέου αρχείου

Όπως μπορείτε να δείτε, στο κάτω μέρος της οθόνης **Δημιουργίας Αιτήματος Διοικητικής Συνδρομής**, εμφανίζεται μια συνοπτική εικόνα του εγγράφου που έχει προστεθεί.

Για να προσθέσετε ένα επιπλέον αρχείο, πατήστε **Προσθήκη Νέου Αρχείου** και επαναλάβετε την ανωτέρω διαδικασία.

Μπορείτε επίσης να επεξεργαστείτε ή/και να διαγράψετε τα έγγραφα που έχετε δημιουργήσει, πατώντας **Επεξεργασία** ή **Διαγραφή** αντίστοιχα, δίπλα από κάθε εύρημα.

Αφού ολοκληρώσετε την καταχώρηση των αρχείων, πατήστε **Υποβολή**. Εφόσον η καταχώρηση είναι επιτυχής, εμφανίζεται σχετικό μήνυμα επιβεβαίωσης.

13.2 Δημιουργία Αιτήματος Ιστορικού

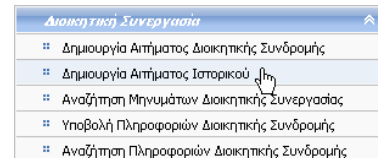


Δικαίωμα χρήσης έχουν Τελωνιακοί Υπάλληλοι με ρόλο που επιτρέπει τη δημιουργία Αιτήματος Ιστορικού.

Από το βασικό ή το δυναμικό μενού, επιλέξτε:

➤ **EMCS → Διοικητική Συνεργασία → Δημιουργία Αιτήματος Ιστορικού**

- Εμφανίζεται η οθόνη δημιουργίας Αιτήματος Ιστορικού.



Εισάγετε τα σχετικά στοιχεία και πατήστε **Υποβολή**.

Λειτουργίες | Εκτιμήσεις | Σύνδεσμοι | m1111n (cust:11) | Αποσύνδεση

ICISnet : Ειδικό φόρο κατανάλωσης

Αίτημα Ιστορικού

» Δημιουργία Αιτήματος Ιστορικού

Υποβολή

Γενικά Στοιχεία

Τύπος Αιτήματος: 2 Request for history Προθεσμία Έως: [calendar icon]

Πληροφορίες Αιτήματος

Αναγνωριστικό Αιτήματος: [input field] Ημερ/νία Έκδοσης: [calendar icon]

Κωδ. Χώρας-Μέλους Αποστολέα: EL Ελλάδα Κωδ. Χώρας-Μέλους Αποδέκτη: [input field]

Τελωνιακό/ΕΛΟ Αποστολής: GR001102 ΤΕΛΕΥΣΙΝΑΣ ΕΛΟ Αποδέκτη: [input field]

Υπάλληλος Αποστολέα: [input field] Υπάλληλος Αποδέκτη: [input field]

Αίτημα Διάθεσης Ιστορικότητας

Αριθμός Καταχώρησης e-ΔΕ: [input field]

Διαδοχικός Αριθμός: [input field]

Τύπος: [input field]

Ημερ/νία: [calendar icon]

Λόγος Αιτήματος: [input field]

Γλώσσα: [input field]

Στοιχεία Επικοινωνίας

Αριθμός Αναφοράς: GR009934

Υποβάλλον: [input field]


Αριθμός Τηλεφώνου: [input field]

Email: [input field]

Fax: [input field]

Οθόνη 253: Αίτημα Ιστορικού – Δημιουργία

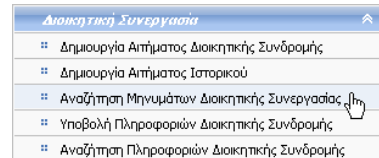
13.3 Αναζήτηση Μηνυμάτων Διοικητικής Συνεργασίας

 Δικαίωμα χρήσης έχουν Τελωνιακοί Υπάλληλοι με ρόλο που επιτρέπει την αναζήτηση Μηνυμάτων Διοικητικής Συνεργασίας.

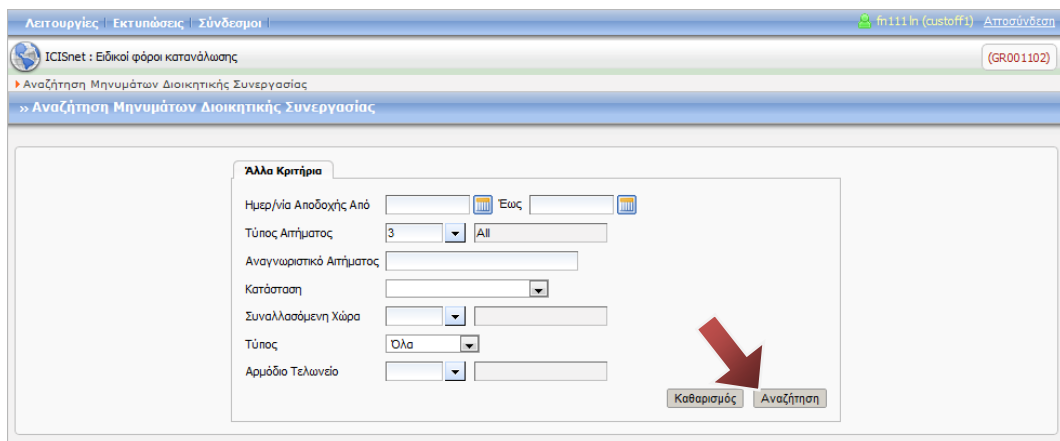
Από το βασικό ή το δυναμικό μενού, επιλέξτε:

➤ **EMCS → Διοικητική Συνεργασία → Αναζήτηση Μηνυμάτων Διοικητικής Συνεργασίας**

- Εμφανίζεται η οθόνη αναζήτησης Μηνυμάτων Διοικητικής Συνεργασίας.



Εισάγετε τα επιθυμητά κριτήρια και πατήστε **Αναζήτηση**.



Οθόνη 254: Μηνύματα Διοικητικής Συνεργασίας – Αναζήτηση

Η οθόνη θα εμφανίσει ένα ή περισσότερα αποτελέσματα, ανάλογα με τις επιλογές σας. Για να εμφανίσετε ένα **Μήνυμα Διοικητικής Συνεργασίας**, πατήστε το αντίστοιχο πεδίο **Προβολή** κάτω από τη στήλη **Ενέργειες**.

Ημερ/νία Αποδοχής	Αναγνωριστικό Αιτήματος	Κατάσταση	Τύπος Αιτήματος	Αρμόδιο Τελωνείο	Ενέργειες
05/04/2012 12:38:37	12EL00000000000000007767001	Καθυστερημένη	Αίτημα Διοικητικής Συνεργασίας	GR000001	Προβολή
05/04/2012 11:53:21	12EL00000000000000007766001	Καθυστερημένη	Αίτημα Διοικητικής Συνεργασίας	GR000001	Προβολή
05/04/2012 11:24:17	12EL00000000000000007765001	Καθυστερημένη	Αίτημα Διοικητικής Συνεργασίας	GR000001	Προβολή
04/04/2012 17:14:02	12EL00000000000000007717001	Καθυστερημένη	Αίτημα Διοικητικής Συνεργασίας	GR000001	Προβολή
04/04/2012 17:04:42	12EL00000000000000007716001	Καθυστερημένη	Αίτημα Διοικητικής Συνεργασίας	GR000001	Προβολή
04/04/2012 16:20:49	12EL00000000000000007715001	Καθυστερημένη	Αίτημα Διοικητικής Συνεργασίας	GR000001	Προβολή
04/04/2012 15:45:34	12EL00000000000000007714001	Καθυστερημένη	Αίτημα Διοικητικής Συνεργασίας	GR000001	Προβολή
04/04/2012 15:26:16	12EL00000000000000007713001	Καθυστερημένη	Αίτημα Διοικητικής Συνεργασίας	GR000001	Προβολή
04/04/2012 14:48:10	12EL00000000000000007712001	Καθυστερημένη	Αίτημα Διοικητικής Συνεργασίας	GR000001	Προβολή
04/04/2012 14:39:39	12EL00000000000000007711001	Καθυστερημένη	Αίτημα Διοικητικής Συνεργασίας	GR000001	Προβολή
04/04/2012 11:58:48	12EL00000000000000007705001	Καθυστερημένη	Αίτημα Διοικητικής Συνεργασίας	GR000001	Προβολή
04/04/2012 11:53:36	12EL00000000000000007704001	Οριστικοποιημένη	Αίτημα Διοικητικής Συνεργασίας	GR000001	Προβολή
04/04/2012 11:33:37	12EL00000000000000007703001	Καθυστερημένη	Αίτημα Διοικητικής Συνεργασίας	GR000001	Προβολή
04/04/2012 10:55:38	12EL00000000000000007702001	Καθυστερημένη	Αίτημα Διοικητικής Συνεργασίας	GR000001	Προβολή
04/04/2012 10:15:10	12EL00000000000000007701001	Καθυστερημένη	Αίτημα Διοικητικής Συνεργασίας	GR000001	Προβολή
03/04/2012 17:34:50	12EL00000000000000007661001	Καθυστερημένη	Αίτημα Διοικητικής Συνεργασίας	GR000001	Προβολή
03/04/2012 17:06:28	12EL00000000000000007658001	Καθυστερημένη	Αίτημα Διοικητικής Συνεργασίας	GR000001	Προβολή
03/04/2012 15:21:00	12EL00000000000000007657001	Καθυστερημένη	Αίτημα Διοικητικής Συνεργασίας	GR000001	Προβολή
03/04/2012 10:52:51	12EL00000000000000007654001	Καθυστερημένη	Αίτημα Διοικητικής Συνεργασίας	GR000001	Προβολή
02/04/2012 11:18:04	12EL00000000000000007551001	Καθυστερημένη	Αίτημα Διοικητικής Συνεργασίας	GR000001	Προβολή

Οθόνη 255: Μηνύματα Διοικητικής Συνεργασίας – Αποτελέσματα αναζήτησης

Η οθόνη προβολής του **Μηνύματος Διοικητικής Συνεργασίας** αποτελείται, όπως μπορείτε να δείτε και από τη σχετική εικόνα, από τις εξής βασικές ενότητες: **Γενικά Στοιχεία**, **Στοιχεία Αιτήματος**.

Από την οθόνη αυτή μπορείτε επίσης να προβάλετε επιπλέον στοιχεία, καθώς και να υποβάλετε τα αποτελέσματα του αιτήματος.

Οθόνη 256: Μηνύματα Διοικητικής Συνεργασίας – Προβολή

ΕΝΕΡΓΕΙΕΣ

Υποβολή Αποτελεσμάτων Αιτήματος

Σας επιτρέπει να υποβάλετε τα αποτελέσματα του αιτήματος.

Εισάγετε τα σχετικά στοιχεία. Εάν επιθυμείτε να εισάγετε ένα ή περισσότερα αρχεία, πατήστε

ICISnet	ICISnet_ΥΛΕ_ΕΧ_ΕΦΚ_V01.10
ΕΓΧΕΙΡΙΔΙΟ ΧΡΗΣΗΣ ΥΠΟΣΥΣΤΗΜΑΤΟΣ ΕΦΚ	

Όπως μπορείτε να δείτε, στο κάτω μέρος της οθόνης **Μηνύματος Διοικητικής Συνεργασίας**, εμφανίζεται μια συνοπτική εικόνα του ευρήματος που έχει προστεθεί.

Για να προσθέσετε ένα επιπλέον εύρημα, πατήστε **Προσθήκη Νέου Αρχείου** και επαναλάβετε την ανωτέρω διαδικασία.

Μπορείτε επίσης να επεξεργαστείτε ή/και να διαγράψετε τα έγγραφα που έχετε δημιουργήσει, πατώντας **Επεξεργασία** ή **Διαγραφή** αντίστοιχα, δίπλα από κάθε έγγραφο.

Αφού ολοκληρώσετε τη δημιουργία των εγγράφων, πατήστε **Υποβολή**. Εφόσον η καταχώρηση είναι επιτυχής, εμφανίζεται σχετικό μήνυμα επιβεβαίωσης.

13.4 Υποβολή Πληροφοριών Διοικητικής Συνδρομής

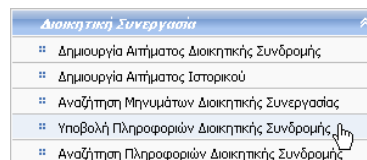


Δικαίωμα χρήσης έχουν Τελωνιακοί Υπάλληλοι με ρόλο που επιτρέπει την υποβολή Πληροφοριών Διοικητικής Συνδρομής.

Από το βασικό ή το δυναμικό μενού, επιλέξτε:

➤ **EMCS → Διοικητική Συνεργασία → Υποβολή Πληροφοριών Διοικητικής Συνδρομής**

- Εμφανίζεται η οθόνη υποβολής Πληροφοριών Διοικητικής Συνδρομής.



Εισάγετε τα σχετικά στοιχεία.

Εάν επιθυμείτε να εισάγετε ένα ή περισσότερα αρχεία, πατήστε **Προσθήκη Νέου Αρχείου**. Ειδάλλως, πατήστε **Υποβολή**.

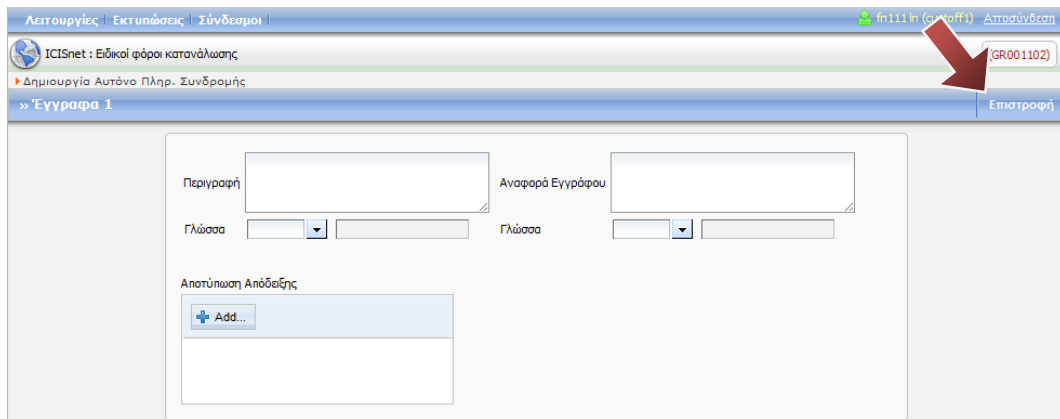
The screenshot displays the 'Υποβολή' (Submission) form for administrative subscription information. The form is organized into several sections:

- Πληροφορίες Αιτήματος (Request Information):** Includes fields for 'Αναγνωριστικό Αιτήματος' (Application ID), 'Κωδ. Χώρας-Μέλους Αποστολέα' (Country Code), 'Τελωνείο/ΕΛΟ Αποστολής' (Customs Office/EO), 'Υπάλληλος Αποστολέα' (Officer), 'Ημερ/νία Έκδοσης' (Issue Date), 'Κωδ. Χώρας-Μέλους Αποδέκτη' (Country Code), 'ΕΛΟ Αποδέκτη' (EO), and 'Υπάλληλος Αποδέκτη' (Officer).
- Στοιχεία Επικοινωνίας (Contact Information):** Includes fields for 'Αριθμός Αναφοράς' (Reference Number), 'Αριθμός Τηλεφώνου' (Phone Number), 'Fax', 'Υποβάλλον' (Applicant), 'Email', and 'ΕΛΟ Αποδέκτη' (EO).
- Αποτελέσματα Δράσης (Action Results):** Includes fields for 'Αριθμός Καχώρησης e-ΔΕ' (e-DE Release Number), 'Διαδοχικός Αριθμός' (Sequential Number), 'Αναφορά Ελέγχου' (Check Reference), 'Κωδικός Δράσης' (Action Code), 'Συμπλ. Στοιχεία Δράσης' (Action Details), 'Γλώσσα Δράσης' (Action Language), 'Κωδικός Αδυναμίας' (Disability Code), 'Γλώσσα Αδυναμίας' (Disability Language), 'Συμπλ. Στοιχεία Αδυναμίας' (Disability Details), 'Εύρημα Στον Προορισμό' (Destination Warrant), 'Άλλος Τύπος Ευρήματος' (Other Warrant Type), 'Γλώσσα Τύπου Ευρήματος' (Warrant Type Language), 'Συμπλ. Εξήγησης' (Explanation Details), and 'Γλώσσα Εξήγησης' (Explanation Language).

At the bottom of the form, there is a table with columns: 'A/A +', 'Περιγραφή', 'Γλώσσα', 'Αναφορά Εγγράφου', 'Γλώσσα', 'Έχει υποβληθεί αρχείο', 'Όνομα Αρχείου', and 'Ενέργειες'. Below the table, there is a 'Γραμμές ανα σελίδα: 20' (Items per page: 20) dropdown menu.

Οθόνη 259: Πληροφορίες Διοικητικής Συνδρομής – Υποβολή

Εισάγετε τα σχετικά στοιχεία και πατήστε **Επιστροφή** για να καταχωρήσετε το έγγραφο και το επισυναπτόμενο αρχείο και να επιστρέψετε στην οθόνη **Δημιουργίας Αιτήματος Διοικητικής Συνδρομής**.



Οθόνη 260: Πληροφορίες Διοικητικής Συνδρομής – Προσθήκη νέου αρχείου


Όπως μπορείτε να δείτε, στο κάτω μέρος της οθόνης **Πληροφοριών Διοικητικής Συνδρομής**, εμφανίζεται μια συνοπτική εικόνα του εγγράφου που έχει προστεθεί.

Για να προσθέσετε ένα επιπλέον αρχείο, πατήστε **Προσθήκη Νέου Αρχείου** και επαναλάβετε την ανωτέρω διαδικασία.

Μπορείτε επίσης να επεξεργαστείτε ή/και να διαγράψετε τα έγγραφα που έχετε δημιουργήσει, πατώντας **Επεξεργασία** ή **Διαγραφή** αντίστοιχα, δίπλα από κάθε εύρημα.

Αφού ολοκληρώσετε την καταχώρηση των αρχείων, πατήστε **Υποβολή**. Εφόσον η καταχώρηση είναι επιτυχής, εμφανίζεται σχετικό μήνυμα επιβεβαίωσης.

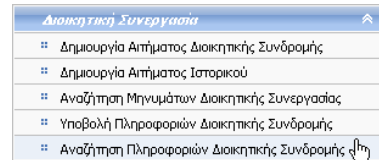
13.5 Αναζήτηση Πληροφοριών Διοικητικής Συνδρομής

 Δικαίωμα χρήσης έχουν Τελωνιακοί Υπάλληλοι με ρόλο που επιτρέπει την αναζήτηση Πληροφοριών Διοικητικής Συνδρομής.

Από το βασικό ή το δυναμικό μενού, επιλέξτε:

➤ **EMCS** → **Διοικητική Συνεργασία** → **Αναζήτηση Πληροφοριών Διοικητικής Συνδρομής**

- Εμφανίζεται η οθόνη αναζήτησης Πληροφοριών Διοικητικής Συνδρομής.



Εισάγετε τα επιθυμητά κριτήρια και πατήστε **Αναζήτηση**.

Οθόνη 261: Πληροφορίες Διοικητικής Συνδρομής – Αναζήτηση

Η οθόνη θα εμφανίσει ένα ή περισσότερα αποτελέσματα, ανάλογα με τις επιλογές σας. Για να εμφανίσετε τις **Πληροφορίες Διοικητικής Συνδρομής**, πατήστε το αντίστοιχο πεδίο **Προβολή** κάτω από τη στήλη **Ενέργειες**.

Αναγνωριστικό Αιτήματος ↕	Υποβάλλον	Ενέργειες
12EL00000000000000000000007321001		Επιλογή
12EL00000000000000000000007010001		Επιλογή
12EL00000000000000000000007009001		Επιλογή
12EL00000000000000000000007008001		Επιλογή
12EL00000000000000000000007007001		Επιλογή
12EL00000000000000000000007006001		Επιλογή
12EL00000000000000000000006802002		Επιλογή
12EL00000000000000000000003152007		Επιλογή
12EL00000000000000000000003152007		Επιλογή
12EL00000000000000000000006801001		Επιλογή
12GBA557084C1FEF992CB5E58023		Επιλογή
12GBA557084C1FEF992CB5E58022		Επιλογή
12EL00000000000000000000006601001		Επιλογή
12EL00000000000000000000006301004		Επιλογή
12EL00000000000000000000006301003		Επιλογή
12EL00000000000000000000006301002		Επιλογή
12GBA557084C1FEF992CB5E58021		Επιλογή
12GBA557084C1FEF992CB5E58020		Επιλογή
12GBA557084C1FEF992CB5E58019		Επιλογή
12EL00000000000000000000005902003		Επιλογή

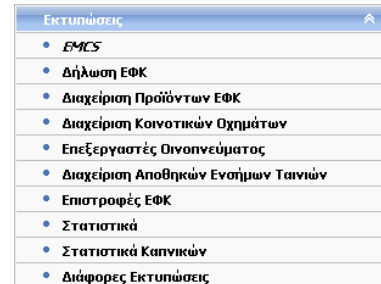
Γραμμές ανα σελίδα: 20

Οθόνη 262: Πληροφορίες Διοικητικής Συνδρομής – Αποτελέσματα αναζήτησης

14. Παράρτημα I

14.1 Εκτυπώσεις

Από το βασικό ή το δυναμικό μενού, επιλέξτε **Εκτυπώσεις** και το είδος του δηλωτικού/παραστατικού που θέλετε να τυπώσετε.



Εισάγετε τα επιθυμητά κριτήρια* και πατήστε **Εκτύπωση**.

Οθόνη 263: Εκτυπώσεις – Ενδεικτική οθόνη

* Η οθόνη είναι ενδεικτική

14.2 Dashboard



Δικαίωμα χρήσης έχουν Τελωνιακοί Υπάλληλοι με ρόλο που επιτρέπει την προβολή των Εκκρεμών Εργασιών και την καταχώρηση των Αποτελεσμάτων Ελέγχου στο υποσύστημα Δηλωτικών.

Από το δυναμικό μενού, επιλέξτε:

➤ Σύνδεσμοι → Dashboard

- Εμφανίζεται η οθόνη προβολής Εκκρεμών Εργασιών.



Η εξεταζόμενη οθόνη χωρίζεται σε δύο τμήματα: στο άνω τμήμα απεικονίζονται οι **Έλεγχοι που σας έχουν Ανατεθεί**, ενώ στο κάτω τμήμα οι **Εργασίες Που Εκκρεμούν**.

Μπορείτε να περιορίσετε τη διαθέσιμη λίστα, εισάγοντας σχετικές ημερομηνίες **Ανάθεσης** και **Λήψης Αιτήματος**.

Για να εμφανίσετε τα αποτελέσματα ελέγχου του επιθυμητού παραστατικού, πατήστε το αντίστοιχο πεδίο **Εκτέλεση** κάτω από τη στήλη Ενέργειες.

Έλεγχοι που μου έχουν Ανατεθεί

Ημ/νία Ανάθεσης : Από : Εώς :

Κατηγορία Ελέγχου	Ημ/νία Ανάθεσης	Είδος Παραστατικού	Ημ/νία Αποδοχής	A/A Παραστατικού	Διαδικασία	Προθεσμία Ελέγχου	Ενέργειες
Διενέργεια Ελέγχου - Φυσικός	13/03/2012 11:46:34	EX-A	08/03/2012 13:55:00	12GREX11020000349	Συνήθης		Εκτέλεση
Διενέργεια Ελέγχου - Φυσικός	23/08/2011 11:44:01		26/05/2011 15:25:00	11GREN11020000660	Συνήθης		Εκτέλεση
Διενέργεια Ελέγχου - Παραστατικά	19/03/2012 13:04:15		19/03/2012 12:26:00	12GREN11020000076	Συνήθης		Εκτέλεση
Διενέργεια Ελέγχου - Φυσικός	19/03/2012 15:13:57		19/03/2012 15:07:00	12GREN11020000084	Συνήθης		Εκτέλεση
Διενέργεια Ελέγχου - Φυσικός	02/09/2011 11:24:45	EX-Z	16/06/2010 11:20:00	10GREX11020000535	Συνήθης		Εκτέλεση

Γραμμές ανα σελίδα: 5

Εργασίες Που Εκκρεμούν

Ημ/νία Λήψης Αιτήματος : Από : Εώς :

Είδος Εργασίας	Ημ/νία Αιτήματος	Είδος Παραστατικού	A/A Παραστατικού	Διαδικασία	Ενέργειες
Acceptance of abandonment request	16/09/2009 16:13:37		09GR00015000090531	Συνήθης	Εκτέλεση Σεκλειδωμά εργασίας
Acceptance of abandonment request	17/09/2009 11:00:40		09GR00015000098531	Συνήθης	Εκτέλεση Σεκλειδωμά εργασίας
Αίτημα Μεταβολής	02/10/2009 11:39:33	EX-A	09GR00015000008521	Συνήθης	Εκτέλεση Σεκλειδωμά εργασίας
Παραλαβή ΔΕΠΕ	02/10/2009 16:04:01		09GR00015000008531	Συνήθης	Εκτέλεση Κλειδωμά εργασίας
	02/10/2009 16:45:19		09GR00015000010031	Συνήθης	Εκτέλεση Κλειδωμά εργασίας

Γραμμές ανα σελίδα: 5

Οθόνη 264: Dashboard - Προβολή

Πατήστε **Επόμενο (Καταγραφή Αποτελεσμάτων)**.

Λειτουργίες | Εκτυπώσεις | Σύνδεσμοι | Ian Scott (user 1) | Αποσύνδεση

ICISnet : Δηλωτικά (GR001102)

Καταγραφή Αποτελεσμάτων Ελέγχου

» Διενέργεια Ελέγχου / Εντολή Ελέγχου Εκτύπωση Επόμενο (Καταγραφή Αποτελεσμάτων)

MRN: 10-GREN1102-0000033-7 Ένδειξη Ειδικής Περίπτωσης: Εκδοχή: 1 Κατάσταση: ENS_NATIONAL_RISK_ANALYSIS_REGISTERED

Στοιχεία Εντολής Ελέγχου

Αριθμός Στοιχείου	2
Εκδοχή	1
Ημ/νια Ανάθεσης	30/04/2010 15:52:29
Κατηγορία Ελέγχου	Διενέργεια Ελέγχου - Φυσικός
Κατάσταση Εντολής	Μη Επεξεργασμένη
Παρατηρήσεις Ελέγχου	Comments.....

Οθόνη 265: Dashboard – Διενέργεια / Εντολή Ελέγχου

Εισάγετε τα **Αποτελέσματα Ελέγχου** και πατήστε **Αποθήκευση**. Ένα σχετικό μήνυμα σας ενημερώνει για την επιτυχή έκβαση της ενέργειας.

Λειτουργίες | Εκτυπώσεις | Σύνδεσμοι | Ian Scott (user 1) | Αποσύνδεση

ICISnet : Δηλωτικά (GR001102)

Καταγραφή Αποτελεσμάτων Ελέγχου

» Διενέργεια Ελέγχου / Καταγραφή Αποτελεσμάτων Ελέγχου Προηγούμενο (Εντολή Ελέγχου) Αποθήκευση

MRN: 10-GREN1102-0000033-7 Ένδειξη Ειδικής Περίπτωσης: Εκδοχή: 1 Κατάσταση: ENS_NATIONAL_RISK_ANALYSIS_REGISTERED

Καταγραφή Αποτελεσμάτων Ελέγχου

A1 Καλώς χωρίς διαφορές

A2 Καλώς με διαφορές

Δ-4 Μεγάλο Απομείνω
Θεωρείται ικανοποιητικό

B1 Σημαντικές διαφορές

Παρατηρήσεις Ελέγχου

Ημ/νια / Ώρα Ελέγχου 29/11/2010 00:00

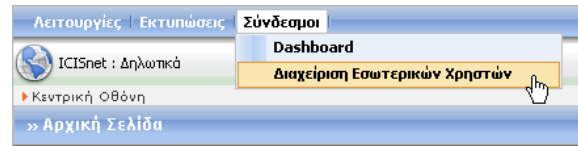
Παρατηρήσεις

Οθόνη 266: Dashboard - Καταγραφή Αποτελεσμάτων Ελέγχου

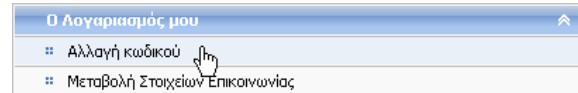
14.3 Διαχείριση Εσωτερικών Χρηστών

Αλλαγή Κωδικού

- 1 Από το δυναμικό μενού επιλέξτε: **Σύνδεσμοι** → **Διαχείριση Εσωτερικών Χρηστών**.



- 2 Επιλέξτε **Αλλαγή κωδικού**.

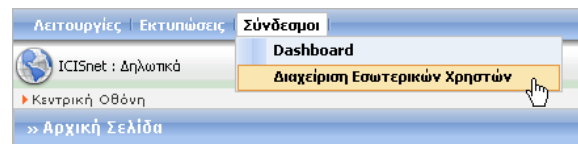


- 3 Εισάγετε τον παλιό και το νέο (επιθυμητό) κωδικό σας στα αντίστοιχα πεδία και στο πεδίο **Επιβεβαίωση Κωδικού** εισάγετε για άλλη μια φορά το νέο κωδικό σας. Στη συνέχεια πατήστε **Αποθήκευση**. Ένα σχετικό μήνυμα σας ενημερώνει για την επιτυχή έκβαση της ενέργειας.

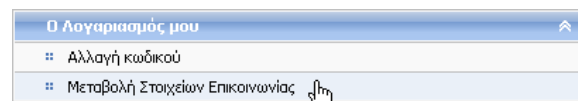
Οθόνη 267: Αλλαγή Κωδικού

Μεταβολή Στοιχείων Επικοινωνίας

- 1 Από το δυναμικό μενού επιλέξτε: **Σύνδεσμοι** → **Διαχείριση Εσωτερικών Χρηστών**.



- 2 Επιλέξτε **Μεταβολή Στοιχείων Επικοινωνίας**.



- 3 Αλλάξτε τα στοιχεία που επιθυμείτε και πατήστε **Αποθήκευση**. Ένα σχετικό μήνυμα σας ενημερώνει για την επιτυχή έκβαση της ενέργειας.

Λειτουργίες | Συνδέσμοι | in111 in (custoff1) Αποσύνδεση

ICISnet : Διαχείριση Εσωτερικών Χρηστών

► Μεταβολή Στοιχείων Επικοινωνίας

» Μεταβολή Στοιχείων Επικοινωνίας Επιστροφή Αποθήκευση

Στοιχεία Επικοινωνίας

Όνομα	<input type="text" value="in111"/>
Επίθετο	<input type="text" value="in"/>
Email	<input type="text" value="x@x.gr"/>
Τηλέφωνο	<input type="text" value="999999"/>
Κινητό	<input type="text" value="345e"/>
Fax	<input type="text" value="2106679214"/>

Οθόνη 268: Μεταβολή Στοιχείων Επικοινωνίας

15. Παράρτημα II

15.1 Μηνύματα ICS ΦΑΣΗ 1

Κωδικός	Συντομ/φία	Λειτουργία	Από	Προς	Παρατηρήσεις
CC315	E_ENS_DAT	Υποβολή συνοπτικής διασάφησης εισόδου (ENS)	ΟΙΚ.ΦΟΡΕΑ	Τελ. 1 ^{ης} Εισόδου	Αυτόματη παραλαβή
CC316	E_ENS_REJ	Απόρριψη υποβληθείσας ENS	Τελ. 1 ^{ης} Εισόδου	ΟΙΚ.ΦΟΡΕΑ	Αυτόματη αποστολή
CC328	E_ENS_ACK	Έγκριση υποβληθείσας ENS	Τελ. 1 ^{ης} Εισόδου	ΟΙΚ.ΦΟΡΕΑ	Αυτόματη αποστολή
CC313	E_ENS_AMD	Αίτηση τροποποίησης ENS	ΟΙΚ.ΦΟΡΕΑ	Τελ. 1 ^{ης} Εισόδου	Αυτόματη παραλαβή
CC305	E_ENS_REJ	Απόρριψη αίτησης τροποποίησης ENS	Τελ. 1 ^{ης} Εισόδου	ΟΙΚ.ΦΟΡΕΑ	Αυτόματη αποστολή
CC304	E_ENS_AAC	Έγκρισης αίτησης τροποποίησης ENS	Τελ. 1 ^{ης} Εισόδου	ΟΙΚ.ΦΟΡΕΑ	Αυτόματη αποστολή
CD351	E_PPC_NOT	Γνωστοποίηση προληπτικών/απαγορευτικών μέτρων	Τελ. 1 ^{ης} Εισόδου	ΟΙΚ.ΦΟΡΕΑ	Όχι αυτόματη αποστολή
CD319	C_ENS_SUB	Αποστολή δεδομένων της ENS και σχετικών των αποτελεσμάτων της ανάλυσης κινδύνου για την ασφάλεια και προστασία (εάν αποτέλεσμα ανάλυσης κινδύνου \geq κατώτατου ορίου και υπάρχει τελωνείο επόμενης εισόδου).	Τελ. 1 ^{ης} Εισόδου	Τελ. Επομένης/νων εισόδου/ων	Αυτόματη αποστολή
CD302	C_IMP_REQ	Αίτημα εισαγωγής δεδομένων ENS	Πραγματικό Τελ. 1 ^{ης} Εισόδου / Πραγματικό Τελωνείο επόμενης εισόδου	Δηλωθέν Τελ. 1 ^{ης} Εισόδου	Αυτόματη αποστολή & παραλαβή
CC323	E_DIV_REQ	Υποβολή - Διεθνής Εκτροπή	ΟΙΚ.ΦΟΡΕΑ	Δηλωθέν Τελ. 1 ^{ης} Εισόδου	Αυτόματη αποστολή
CC324	E_DIV_REJ	Απόρριψη - Διεθνής Εκτροπή	Δηλωθέν Τελ. 1 ^{ης} Εισόδου	ΟΙΚ.ΦΟΡΕΑ	Αυτόματη αποστολή
CC325	E_DIV_ACK	Αποδοχή - Διεθνής Εκτροπή	Δηλωθέν Τελ. 1 ^{ης} Εισόδου	ΟΙΚ.ΦΟΡΕΑ	Αυτόματη αποστολή
CD303	C_ENS_RSP	Θετική ή αρνητική απάντηση στο IE302	Δηλωθέν Τελ. 1 ^{ης} Εισόδου	Πραγματικό Τελ. 1 ^{ης} Εισόδου / Πραγματικό Τελ. επόμενης εισόδου	Αυτόματη αποστολή & παραλαβή
CC347	E_ARN_ENT	Υποβολή αναγγελίας άφιξης των αγαθών που παρουσιάζονται στην κοινότητα σε δεδομένο μεταφορικό μέσο	ΟΙΚ.ΦΟΡΕΑ	Πραγματικό Τελ. 1 ^{ης} Εισόδου	Αυτόματη παραλαβή
CC348	E_ARN_VAL	Έγκριση ή απόρριψη της αναγγελίας άφιξης στην 1 ^η Είσοδο	Πραγματικό Τελ. 1 ^{ης} Εισόδου	ΟΙΚ.ΦΟΡΕΑ	Αυτόματη αποστολή
CC349	E_ARN_REJ	Ειδοποίηση του υπόχρεου κατάθεσης αναγγελίας άφιξης στην πρώτη είσοδο, περί μη έγκυρων ENS/ειδών ENS, αναφερομένων στην υποβληθείσα αναγγελία άφιξης	Πραγματικό Τελ. 1 ^{ης} Εισόδου	ΟΙΚ.ΦΟΡΕΑ	Αυτόματη αποστολή
CC344	E_SAN_ENT	Υποβολή αναγγελίας άφιξης των αγαθών που παρουσιάζονται (ήρθαν) σε γραφείο επόμενης εισόδου (SAN) σε δεδομένο μεταφορικό μέσο	ΟΙΚ.ΦΟΡΕΑ	Πραγματικό Τελωνείο επόμενης εισόδου	Αυτόματη παραλαβή
CC345	E_SAN_VAL	Έγκριση ή απόρριψη της αναγγελίας άφιξης σε επόμενη είσοδο	Πραγματικό Τελωνείο επόμενης εισόδου	ΟΙΚ.ΦΟΡΕΑ	Αυτόματη αποστολή
CC346	E_SAN_REJ	Ειδοποίηση του υπόχρεου κατάθεσης αναγγελίας άφιξης σε επόμενη είσοδο περί μη έγκυρων ENS/ειδών ENS, αναφερομένων στην υποβληθείσα αναγγελία άφιξης	Τελωνείο επόμενης εισόδου	ΟΙΚ.ΦΟΡΕΑ	Αυτόματη αποστολή
CC361	E_IMP_CTR	Ειδοποίηση περί απόφασης ελέγχου	Πραγματικό Τελ. 1 ^{ης} Εισόδου / Τελωνείο Επόμενης Εισόδου	ΟΙΚ.ΦΟΡΕΑ	Αυτόματη αποστολή
CC392	E_ENT_PAP	Εκτύπωση εντολής ελέγχου από το γραφείο εισόδου.	Πραγματικό Τελ. 1 ^{ης} Εισόδου / Τελωνείο Επόμενης Εισόδου	Τελωνειακός ελεγκτής	Εκτύπωση δεδομένων
CC322	E_ENT_REJ	Γνωστοποίηση μη ικανοποιητικού αποτελέσματος του ελέγχου και απαγόρευσης εισόδου των αγαθών στο κοινοτικό έδαφος	Τελ. 1 ^{ης} Εισόδου / Τελωνείο Επόμενης Εισόδου	ΟΙΚ.ΦΟΡΕΑ	Μελλοντική αποστολή. Απενεργοποιημένη η αποστολή την 01-01-2011
CC329	E_ENT_DET	Γνωστοποίηση ικανοποιητικού αποτελέσματος του ελέγχου και αποστολής πληροφοριών για τα αγαθά που επιτρέπεται να εισέλθουν στην κοινότητα	Τελ. 1 ^{ης} Εισόδου / Τελωνείο Επόμενης Εισόδου	ΟΙΚ.ΦΟΡΕΑ	Μελλοντική αποστολή. Απενεργοποιημένη η αποστολή την 01-01-2011
CC330	E_ENT_REL	Γνωστοποίηση δεδομένων για τα αγαθά που επιτρέπεται να εισέλθουν στην κοινότητα (έπειτα από έλεγχο ή όχι – χωρίς διαφορές)	Τελ. 1 ^{ης} Εισόδου / Τελωνείο Επόμενης Εισόδου	ΟΙΚ.ΦΟΡΕΑ	Μελλοντική αποστολή. Απενεργοποιημένη η αποστολή την 01-01-2011
CD906	C_FUN_NCK	ΛΕΙΤΟΥΡΓΙΚΟ ΣΦΑΛΜΑ	ΜΕΤΑΞΥ ΚΟΙΝΟΤΙΚΩΝ ΤΕΛΩΝΕΙΩΝ		Αυτόματη αποστολή & παραλαβή
CD917	C_XML_NCK	ΤΕΧΝΙΚΟ ΣΦΑΛΜΑ	ΜΕΤΑΞΥ ΚΟΙΝΟΤΙΚΩΝ ΤΕΛΩΝΕΙΩΝ		Αυτόματη αποστολή & παραλαβή

15.2 Πίνακας Ενεργειών – Καταστάσεων ανά Παραστατικό

Στον παρακάτω πίνακα παρουσιάζονται οι καταστάσεις των επιμέρους Παραστατικών για κάθε ενέργεια.

ΚΑΤΑΣΤΑΣΕΙΣ Συνοπτικής Διασάφησης Εισόδου	
ΕΠΙΠΕΔΟ MRN	Πιθανές Ενέργειες
ENS_ΚΑΤΑΧΩΡΗΘΗΚΕ ENS Registered	Αποδοχή CC315 ή καταχώρηση ENS στο τελωνείο Αποστολή CC328 Αποδοχή CC313 Αποστολή CC304 Απόρριψη CC313 Αποστολή CC305
Καταχωρήθηκε Κοινή Ανάλ. Κινδ. ENS ENS Common risk analysis registerd	Εκτέλεση Ανάλυσης Κινδύνου για την Ασφάλεια και την Προστασία Λήψη CD319
ENS_ΑΝΑΛΥΣΗ ΕΘΝΙΚΟΥ ΠΕΔΙΟΥ	Εκτέλεση Εθνικής Ανάλυσης Κινδύνου - Μελλοντική χρήση
Καταχωρήθηκε Εκτροπή Diversion Registered	Αποδοχή CC323 Αποστολή CC325
Καταχωρήθηκε γνωστοποίηση εκτροπής Diversion Notification registerd	Λήψη CD303 από εκτροπή
Λήφθησαν αιτηθέντα αποτ. Αναλ. Κινδ. Requested risk analysis results received	Λήψη CD303 έπειτα από CD302
Αιτήθηκε η λήψη της ENS ENS Requested	Αποστολή CD302
Εστάλη απάντηση για δήλωση ENS ENS Declaration Response Sent	Αποστολή CD303
ΕΠΙΠΕΔΟ ΕΙΔΩΝ	Πιθανές Ενέργειες
Αφίχθη	Αποδοχή CCE347 Αποδοχή CC344
Επιτρεπτή Είσοδος	Καταχώρηση αποτελεσμάτων ελέγχου A1 ή A4 ή «ΚΑΤΑ ΔΗΛΩΣΗ»-A2 (θεωρείται ικανοποιητικό) Μελλοντικά Αποστολή CC329 Μελλοντικά Αποστολή CC330
Υπό Έλεγχο	Καταχώρηση αποτελεσμάτων ελέγχου B1 Μελλοντική Αποστολή CC361
ΔΙΕΘΝΗΣ ΕΚΤΡΟΠΗ	
Κατάσταση Παραστατικού	Ενέργειες
Αίτηση Διεθνούς Εκτροπής Καταχωρήθηκε	Αποδοχή CC323 Αποστολή CC325
ΑΝΑΓΓΕΛΙΑ ΑΦΙΞΗΣ 1^{Hs} ΕΙΣΟΔΟΥ	
Κατάσταση Παραστατικού	Ενέργειες
Αναγγελία Άφιξης Καταχωρήθηκε Αφίχθη	Αποδοχή CC347 Αποστολή θετικού CC348
ΑΝΑΓΓΕΛΙΑ ΑΦΙΞΗΣ ΕΠΟΜΕΝΗΣ ΕΙΣΟΔΟΥ	
Κατάσταση Παραστατικού	Ενέργειες
Αναγγελία Άφιξης Επόμενης Εισόδου Καταχωρήθηκε Αφίχθη	Αποδοχή CC344 Αποστολή θετικού CC345

(καταστάσεις ENS σύμφωνα με τεχνικό σχεδιασμό και κοινοτικό πίνακα “Customs Operation State type (#9)”.