



Γενική Γραμματεία Πληροφοριακών Συστημάτων

ΥΛΟΠΟΙΗΣΗ ΤΕΛΩΝΕΙΑΚΩΝ ΗΛΕΚΤΡΟΝΙΚΩΝ ΥΠΗΡΕΣΙΩΝ  
ICISnet

ΥΛΟΠΟΙΗΣΗ ΛΟΓΙΣΜΙΚΟΥ ΕΦΑΡΜΟΓΩΝ

ΕΓΧΕΙΡΙΔΙΟ ΧΡΗΣΗΣ

ΥΠΟΣΥΣΤΗΜΑ ΔΗΛΩΤΙΚΩΝ (Ph1)

Έκδοση: 2.10

05/04/2013

ΤΟ ΕΡΓΟ ΣΥΓΧΡΗΜΑΤΟΔΟΤΕΙΤΑΙ ΑΠΟ  
ΤΟ ΕΥΡΩΠΑΪΚΟ ΤΑΜΕΙΟ ΠΕΡΙΦΕΡΕΙΑΚΗΣ ΑΝΑΠΤΥΞΗΣ (ΕΤΠΑ),  
ΤΟ ΕΥΡΩΠΑΪΚΟ ΚΟΙΝΩΝΙΚΟ ΤΑΜΕΙΟ (ΕΚΤ)  
ΚΑΙ ΑΠΟ ΕΘΝΙΚΟΥΣ ΠΟΡΟΥΣ



**ΕΛΛΗΝΙΚΗ ΔΗΜΟΚΡΑΤΙΑ**

ΥΠΟΥΡΓΕΙΟ ΟΙΚΟΝΟΜΙΚΩΝ  
ΥΠ. ΕΣΩΤ. ΔΗΜ. ΔΙΟΙΚ. &  
ΑΠΟΚΕΝΤΡΩΣΗΣ



**ΕΥΡΩΠΑΪΚΗ ΕΝΩΣΗ**



ψηφιακή Ελλάδα  
Όλα είναι δυνατό  
Εθνικό Πρόγραμμα  
Ψηφιακή Σύγκλιση

**Ψηφιακή Ελλάδα**  
**Επιχειρησιακό Πρόγραμμα**  
«Ψηφιακή Σύγκλιση»



**ΕΠΙΧΕΙΡΗΣΙΑΚΟ**  
**ΠΡΟΓΡΑΜΜΑ ΕΣΠΑ**  
Πρόγραμμα για την Ανάπτυξη  
2007-2013



uni.systems



ICISnet	ICISnet_ΥΛΕ_EX_ΔΗΛΩΤΙΚΑ_Ph1_V2.10
ΕΓΧΕΙΡΙΔΙΟ ΧΡΗΣΗΣ ΥΠΟΣΥΣΤΗΜΑΤΟΣ ΔΗΛΩΤΙΚΩΝ	

**ΤΙΤΛΟΣ** : **ΕΓΧΕΙΡΙΔΙΟ ΧΡΗΣΗΣ**  
 – *ΥΛΟΠΟΙΗΣΗ ΤΕΛΩΝΕΙΑΚΩΝ ΗΛΕΚΤΡΟΝΙΚΩΝ ΥΠΗΡΕΣΙΩΝ - ICISnet*

**ΚΩΔΙΚΟΣ** : ICISnet.ΥΛΕ.EX/ ICISnet\_ΥΛΕ\_EX\_ΔΗΛΩΤΙΚΑ\_Ph1\_V2.10.docx

**ΤΥΠΟΣ** : Εγχειρίδιο Χρήσης

**ΕΚΔΟΣΗ** : 2.10

**ΚΑΤΑΣΤΑΣΗ** : Τελική έκδοση

**ΗΜΕΡΟΜΗΝΙΑ** : 05/04/2013

**ΣΥΓΓΡΑΦΕΑΣ** : INTRASOFT International S.A. – UNISYSTEMS

**ΛΙΣΤΑ ΔΙΑΝΟΜΗΣ** : Γ.Γ.Π.Σ. – Τ.Υ - ΕΝΩΣΗ

Φορέας/Οργανισμός	Όνομα
Τ.Υ	
Γ.Γ.Π.Σ.	
ΕΝΩΣΗ	

ΓΙΑ ΕΣΩΤΕΡΙΚΗ ΧΡΗΣΗ		
	Όνομα	Ημερομηνία
Ελέγχθηκε από:	Ράνια Αλεξίου	05/03/2013
Εγκρίθηκε από:	Σάββας Κασάπης	15/03/2013

ΙΣΤΟΡΙΚΟ ΑΛΛΑΓΩΝ		
Έκδοση	Ημερομηνία	Αιτιολογία Αλλαγής
01.00	11/10/2010	Αρχική έκδοση
01.10	23/12/2010	Τελική έκδοση
01.20	27/04/2012	Ενημέρωση του εγχειριδίου για τις Υποστηρικτικές Λειτουργίες
02.00	31/05/2012	Ανανέωση λογότυπων
02.10	05/04/2013	Προσαρμογή λειτουργιών – Τελική έκδοση για επικαιροποίηση

## Πίνακας Περιεχομένων

1.	Εισαγωγή .....	12
1.1	Είσοδος στην Εφαρμογή .....	13
1.2	Βασική οθόνη .....	14
1.3	Εργαλεία περιβάλλοντος χρήσης .....	15
1.4	Επιτυχής/ανεπιτυχής καταχώρηση Δηλωτικού.....	17
1.5	Ιστορικό .....	18
1.6	Σχετικά Μηνύματα.....	20
2.	Διαχείριση Συνοπτικής Διασάφησης Εισόδου .....	21
2.1	Δημιουργία Συνοπτικής Διασάφησης 1 <sup>ης</sup> Εισόδου.....	21
2.2	Αναζήτηση Συνοπτικής Διασάφησης 1 <sup>ης</sup> Εισόδου .....	24
2.3	Αναζήτηση Συνοπτικής Διασάφησης Επόμενης Εισόδου .....	29
2.4	Δημιουργία Διεθνούς Εκτροπής .....	32
2.5	Αναζήτηση Διεθνούς Εκτροπής.....	34
3.	Προσκόμιση Εμπορευμάτων – Διαχείριση Προσωρινής Εναπόθεσης.....	36
3.1	Γνωστοποίηση Άφιξης 1 <sup>ης</sup> Εισόδου .....	36
3.2	Αναζήτηση Γνωστοποίησης Άφιξης 1 <sup>ης</sup> Εισόδου .....	39
3.3	Δημιουργία Γνωστοποίησης Άφιξης Επόμενης Εισόδου .....	42
3.4	Αναζήτηση Γνωστοποίησης Άφιξης Επόμενης Εισόδου .....	45
3.5	Δημιουργία Δηλωτικού-Συνοπτικής Διασάφησης Εναπόθεσης.....	48
3.6	Αναζήτηση Δηλωτικού-Συνοπτικής Διασάφησης Εναπόθεσης .....	51
3.7	Αναζήτηση Κίνησης Π.Ε. (Δηλωτικό) .....	56
3.8	Αναζήτηση Κίνησης .....	60
3.9	Δημιουργία Παρατηρήσεων Παραλαβής Αποθηκάριου ΠΕ.....	62
3.10	Αναζήτηση Παρατηρήσεων Παραλαβής Αποθηκάριου ΠΕ .....	64
3.11	Δημιουργία Αίτησης Δηλωτικού .....	66
3.12	Αναζήτηση Αίτησης Δηλωτικού.....	68
3.13	Δημιουργία Πρωτοκόλλου Τελωνειακής Παράβασης .....	73
3.14	Αναζήτηση Πρωτοκόλλου Τελωνειακής Παράβασης .....	75
3.15	Δημιουργία Αίτησης Ανασυσκευασίας.....	78
3.16	Αναζήτηση Αίτησης Ανασυσκευασίας .....	80
4.	Ταξιδιώτες / Ιδιώτες .....	85
4.1	Δημιουργία Παρακολούθησης Ειδών / Οχημάτων Άνευ ΔΕΠΕ.....	85
4.2	Αναζήτηση Ειδών / Οχημάτων Άνευ ΔΕΠΕ .....	86
4.3	Δημιουργία Απόδειξης Παραλαβής Αποσκευών Επιβάτη (Α.Π.Α.Ε.) .....	90
4.4	Αναζήτηση Απόδειξης Παραλαβής Αποσκευών Επιβάτη (Α.Π.Α.Ε.).....	92

5.	Διαχείριση Πρωτοκόλλων .....	96
5.1	Δημιουργία Πρωτοκόλλων Αζήτητων .....	96
5.2	Αναζήτηση Πρωτοκόλλων Αζήτητων.....	99
5.3	Δημιουργία Πρωτοκόλλων Εγκατάλειψης.....	103
5.4	Αναζήτηση Πρωτοκόλλων Εγκατάλειψης .....	106
5.5	Δημιουργία Πρωτοκόλλων Δήμευσης .....	110
5.6	Αναζήτηση Πρωτοκόλλων Δήμευσης.....	113
5.7	Δημιουργία Πρωτοκόλλων Καταστροφής.....	117
5.8	Αναζήτηση Πρωτοκόλλων Καταστροφής.....	120
5.9	Δημιουργία Πρωτοκόλλων Παράδοσης και Παραλαβής .....	125
5.10	Αναζήτηση Πρωτοκόλλων Παράδοσης και Παραλαβής .....	128
5.11	Δημιουργία Πρωτοκόλλων Δωρεάν Παράδοσης και Παραλαβής.....	132
5.12	Αναζήτηση Πρωτοκόλλων Δωρεάν Παράδοσης και Παραλαβής .....	135
5.13	Δημιουργία Διαχείρισης Παραδοθέντων Οχημάτων στον ΟΔΔΥ.....	139
5.14	Αναζήτηση Διασάφησης Παραδοθέντων Οχημάτων στον ΟΔΔΥ.....	140
5.15	Δημιουργία Αίτησης Δεσμεύσεων/Κατασχέσεων.....	143
5.16	Αναζήτηση Δεσμεύσεων/Κατασχέσεων.....	146
6.	Διαχείριση Δημοπρασιών .....	149
6.1	Δημιουργία Δηλοποιήσεων Εμπορευμάτων Υποκείμενων σε Δασμούς και Φόρους .....	149
6.2	Αναζήτηση Δηλοποιήσεων Εμπορευμάτων Υποκείμενων σε Δασμούς και Φόρους.....	151
6.3	Δημιουργία Δηλοποίησης Εμπορευμάτων Κυριότητας Ελληνικού Δημοσίου .....	156
6.4	Αναζήτηση Δηλοποίησης Εμπορευμάτων Κυριότητας Ελληνικού Δημοσίου.....	158
6.5	Δημιουργία Έκθεσης Γνωμοδότησης.....	163
6.6	Αναζήτηση Έκθεσης Γνωμοδότησης .....	164
7.	Παρακολούθηση Πλοίων.....	167
7.1	Δημιουργία Προαναγγελίας Άφιξης – Αναχώρησης Πλοίου.....	167
7.2	Αναζήτηση Προαναγγελιών Άφιξης - Αναχώρησης .....	168
7.3	Δημιουργία Δήλωσης Γενικών Στοιχείων IMO.....	173
7.4	Αναζήτηση Δήλωσης Γενικών Στοιχείων IMO .....	174
7.5	Δημιουργία Σημειώματος Τροφών και Εφοδίων IMO .....	177
7.6	Αναζήτηση Σημειωμάτων Τροφών και Εφοδίων IMO .....	178
7.7	Δημιουργία Σημειώματος Ατομικών Ειδών Πληρώματος IMO .....	181
7.8	Αναζήτηση Σημειωμάτων Ατομικών Ειδών Πληρώματος IMO.....	182
7.9	Δημιουργία Κατάστασης Πληρώματος IMO.....	185
7.10	Αναζήτηση Κατάστασης Πληρώματος IMO .....	186
7.11	Δημιουργία Κατάστασης Επιβατών IMO .....	189
7.12	Αναζήτηση Κατάστασης Επιβατών IMO.....	190
7.13	Δημιουργία Κατάστασης Επικίνδυνων Εμπορευμάτων IMO .....	193

7.14	Αναζήτηση Κατάστασης Επικίνδυνων Εμπορευμάτων IMO.....	194
8.	Υποστηρικτικές Λειτουργίες .....	197
8.1	Δημιουργία Ειδικής Πίστωσης.....	197
8.2	Αναζήτηση Ειδικής Πίστωσης .....	200
8.3	Δημιουργία Αίτησης Δειγματοληψίας.....	203
8.4	Αναζήτηση Αίτησης Δειγματοληψίας .....	205
8.5	Δημιουργία Παρακολούθησης Κατάστασης Εμπορευμάτων Π.Ε. ....	208
8.6	Αναζήτηση Παρακολούθησης Κατάστασης Εμπορευμάτων Π.Ε. ....	209
8.7	Αναζήτηση Κίνησης .....	212
8.8	Δημιουργία Μηνύματος Στατιστικών .....	216
8.9	Αναζήτηση Μηνυμάτων Στατιστικών (IE411) .....	217
8.10	Αναζήτηση Εισερχομένων IE412.....	219
8.11	Αναζήτηση Προηγούμενων Παραστατικών.....	221
8.12	Εύρεση Αζήτητων .....	222
8.13	Αποστολή Μηνυμάτων .....	223
8.14	Αναζήτηση Μηνυμάτων .....	224
9.	Παράρτημα I .....	226
9.1	Εκτυπώσεις.....	226
9.2	Dashboard .....	227
9.3	Διαχείριση Εσωτερικών Χρηστών.....	228
10.	Παράρτημα II .....	230
10.1	Μηνύματα ICS ΦΑΣΗ 1 .....	230
10.2	Πίνακας Ενεργειών – Καταστάσεων ανά Παραστατικό .....	231

## ΠΕΡΙΕΧΟΜΕΝΑ ΟΘΟΝΩΝ

Οθόνη 1: Άνοιγμα Πλοηγού .....	13
Οθόνη 2: Οθόνη εμφάνισης Κωδικού Χρήστη και Συνθηματικού .....	13
Οθόνη 3: Βασική Οθόνη .....	14
Οθόνη 4: Οθόνη για Επιστροφή .....	15
Οθόνη 5: Απεικόνιση Φακού .....	15
Οθόνη 6: Λίστα Επιλογών .....	15
Οθόνη 7: Απεικόνιση Ημερολογίου.....	15
Οθόνη 7: Απεικόνιση Λουκέτου .....	16
Οθόνη 7: Οθόνη Προεπισκόπησης - Διαγραφή .....	16
Οθόνη 10: Οθόνη Ανάκτησης Παραστατικού .....	17
Οθόνη 11: Εντόπιση Σφαλμάτων .....	17
Οθόνη 12: Προβολή Ιστορικού ενός Δηλωτικού .....	18
Οθόνη 13: Προβολή Εκδοχής .....	18
Οθόνη 14: Συνοπτική εικόνα μεταβολών.....	19
Οθόνη 15: Οθόνη Προβολής Δηλωτικού – Σχετικά Μηνύματα .....	20
Οθόνη 16: Οθόνη Προβολής Δηλωτικού – Σχετικά Μηνύματα – Προβολή.....	20
Οθόνη 17: Συνοπτική Διασάφηση 1 <sup>ης</sup> Εισόδου - Δημιουργία .....	21
Οθόνη 18: Συνοπτική Διασάφηση 1 <sup>ης</sup> Εισόδου – Προσθήκη Είδους .....	22
Οθόνη 19: Συνοπτική Διασάφηση 1 <sup>ης</sup> Εισόδου – Δημιουργία Είδους .....	22
Οθόνη 20: Συνοπτική Διασάφηση 1 <sup>ης</sup> Εισόδου – Συνοπτική Εικόνα Ειδών.....	23
Οθόνη 21: Συνοπτική Διασάφηση 1 <sup>ης</sup> Εισόδου - Αναζήτηση .....	24
Οθόνη 22: Συνοπτική Διασάφηση 1 <sup>ης</sup> Εισόδου - Αποτελέσματα αναζήτησης.....	25
Οθόνη 23: Συνοπτική Διασάφηση 1 <sup>ης</sup> Εισόδου - Προβολή .....	26
Οθόνη 24: Συνοπτική Διασάφηση 1 <sup>ης</sup> Εισόδου - Μεταβολή.....	27
Οθόνη 25: Συνοπτική Διασάφηση 1 <sup>ης</sup> Εισόδου – Επιλογή Στίχων προς Αποστολή Απαγορευτικών Μέτρων.....	27
Οθόνη 26: Συνοπτική Διασάφηση 1 <sup>ης</sup> Εισόδου – Αποστολή Απαγορευτικών Μέτρων.....	28
Οθόνη 27: Συνοπτική Διασάφηση Επόμενης Εισόδου - Αναζήτηση .....	29
Οθόνη 28: Συνοπτική Διασάφηση Επόμενης Εισόδου – Αποτελέσματα αναζήτησης.....	30
Οθόνη 29: Συνοπτική Διασάφηση Επόμενης Εισόδου - Προβολή.....	31
Οθόνη 30: Διεθνής Εκτροπή – Δημιουργία .....	32
Οθόνη 31: Διεθνής Εκτροπή – Δημιουργία Είδους .....	33
Οθόνη 32: Διεθνής Εκτροπή - Αναζήτηση .....	34
Οθόνη 33: Διεθνής Εκτροπή - Αποτελέσματα αναζήτησης.....	35
Οθόνη 34: Διεθνής Εκτροπή - Προβολή .....	35
Οθόνη 35: Γνωστοποίηση Άφιξης 1 <sup>ης</sup> Εισόδου - Δημιουργία .....	36
Οθόνη 36: Γνωστοποίηση Άφιξης 1 <sup>ης</sup> Εισόδου – Προσθήκη Είδους .....	37
Οθόνη 37: Γνωστοποίηση Άφιξης 1 <sup>ης</sup> Εισόδου – Δημιουργία Είδους .....	37
Οθόνη 38: Γνωστοποίηση Άφιξης 1 <sup>ης</sup> Εισόδου – Συνοπτική Εικόνα Ειδών.....	38
Οθόνη 39: Γνωστοποίηση Άφιξης 1 <sup>ης</sup> Εισόδου - Αναζήτηση .....	39
Οθόνη 40: Γνωστοποίηση Άφιξης 1 <sup>ης</sup> Εισόδου - Αποτελέσματα αναζήτησης.....	40
Οθόνη 41: Γνωστοποίηση Άφιξης 1 <sup>ης</sup> Εισόδου - Προβολή .....	40
Οθόνη 42: Γνωστοποίηση Άφιξης 1 <sup>ης</sup> Εισόδου - Μεταβολή.....	41
Οθόνη 43: Γνωστοποίηση Άφιξης Επόμενης Εισόδου - Δημιουργία .....	42
Οθόνη 44: Γνωστοποίηση Άφιξης Επόμενης Εισόδου – Προσθήκη Είδους.....	43
Οθόνη 45: Γνωστοποίηση Άφιξης Επόμενης Εισόδου – Δημιουργία Είδους .....	43
Οθόνη 46: Γνωστοποίηση Άφιξης Επόμενης Εισόδου – Συνοπτική Εικόνα Ειδών .....	44
Οθόνη 47: Γνωστοποίηση Άφιξης Επόμενης Εισόδου - Αναζήτηση .....	45
Οθόνη 48: Γνωστοποίηση Άφιξης Επόμενης Εισόδου - Αποτελέσματα αναζήτησης .....	46
Οθόνη 49: Γνωστοποίηση Άφιξης Επόμενης Εισόδου – Προβολή .....	46
Οθόνη 50: Γνωστοποίηση Άφιξης Επόμενης Εισόδου - Μεταβολή .....	47
Οθόνη 51: Δηλωτικό Συνοπτικής Διασάφησης Εναπόθεσης - Δημιουργία .....	49
Οθόνη 52: Δηλωτικό Συνοπτικής Διασάφησης Εναπόθεσης – Προσθήκη Είδους.....	49
Οθόνη 53: Δηλωτικό Συνοπτικής Διασάφησης Εναπόθεσης – Δημιουργία Είδους .....	50

Οθόνη 54: Δηλωτικό Συνοπτικής Διασάφησης Εναπόθεσης – Συνοπτική Εικόνα Ειδών .....	50
Οθόνη 55: Δηλωτικό - Αναζήτηση .....	51
Οθόνη 56: Δηλωτικό - Αποτελέσματα αναζήτησης.....	52
Οθόνη 57: Δηλωτικό - Προβολή.....	53
Οθόνη 58: Δηλωτικό – Μεταβολή.....	54
Οθόνη 59: Δηλωτικό – Παράταση .....	54
Οθόνη 60: Δηλωτικό - Αλλαγή Στοιχείων Αποθήκης .....	55
Οθόνη 61: Κίνηση Π.Ε. (Δηλωτικό) - Αναζήτηση.....	56
Οθόνη 62: Κίνηση Π.Ε. (Δηλωτικό) - Αποτελέσματα αναζήτησης .....	57
Οθόνη 63: Κίνηση Π.Ε. (Δηλωτικό) - Προβολή.....	58
Οθόνη 64: Κίνηση Π.Ε. (Δηλωτικό) – Παράταση .....	58
Οθόνη 65: Κίνηση Π.Ε. (Δηλωτικό) - Αλλαγή Στοιχείων Αποθήκης.....	59
Οθόνη 66: Κίνηση - Αναζήτηση .....	60
Οθόνη 67: Κίνηση - Αποτελέσματα αναζήτησης .....	61
Οθόνη 68: Παρατηρήσεις Παραλαβής Αποθηκάρου ΠΕ - Δημιουργία.....	62
Οθόνη 69: Παρατηρήσεις Παραλαβής Αποθηκάρου ΠΕ – Προσθήκη Είδους .....	63
Οθόνη 70: Παρατηρήσεις Παραλαβής Αποθηκάρου ΠΕ – Δημιουργία Είδους.....	63
Οθόνη 71: Παρατηρήσεις Παραλαβής Αποθηκάρου ΠΕ – Συνοπτική Εικόνα Ειδών .....	63
Οθόνη 72: Παρατηρήσεις Παραλαβής Αποθηκάρου ΠΕ - Αναζήτηση .....	64
Οθόνη 73: Παρατηρήσεις Παραλαβής Αποθηκάρου ΠΕ - Αποτελέσματα αναζήτησης.....	65
Οθόνη 74: Παρατηρήσεις Παραλαβής Αποθηκάρου ΠΕ - Προβολή .....	65
Οθόνη 75: Αίτηση Δηλωτικού - Δημιουργία .....	66
Οθόνη 76: Αίτηση Δηλωτικού – Προσθήκη Είδους .....	67
Οθόνη 77: Αίτηση Δηλωτικού - Δημιουργία Είδους.....	67
Οθόνη 78: Αίτηση Δηλωτικού – Συνοπτική Εικόνα Ειδών .....	67
Οθόνη 79: Αίτηση Δηλωτικού - Αναζήτηση.....	68
Οθόνη 80: Αίτηση Δηλωτικού – Αποτελέσματα αναζήτησης .....	69
Οθόνη 81: Αίτηση Δηλωτικού - Προβολή .....	69
Οθόνη 82: Αίτηση Δηλωτικού – Μεταβολή.....	70
Οθόνη 83: Αίτηση Δηλωτικού – Χορήγηση Παράτασης.....	70
Οθόνη 84: Αίτηση Δηλωτικού – Αλλαγή Στοιχείων Αποθήκης .....	71
Οθόνη 85: Αίτηση Δηλωτικού - Ακύρωση.....	71
Οθόνη 86: Αίτηση Δηλωτικού - Οριστικοποίηση.....	72
Οθόνη 87: Πρωτόκολλο Τελωνειακής Παράβασης - Δημιουργία .....	74
Οθόνη 88: Πρωτόκολλο Τελωνειακής Παράβασης - Αναζήτηση .....	75
Οθόνη 89: Πρωτόκολλο Τελωνειακής Παράβασης - Αποτελέσματα αναζήτησης.....	76
Οθόνη 90: Πρωτόκολλο Τελωνειακής Παράβασης - Προβολή.....	76
Οθόνη 91: Πρωτόκολλο Τελωνειακής Παράβασης - Μεταβολή.....	77
Οθόνη 92: Αίτηση Ανασυσκευασίας - Δημιουργία .....	78
Οθόνη 93: Αίτηση Ανασυσκευασίας – Προσθήκη Είδους .....	79
Οθόνη 94: Αίτηση Ανασυσκευασίας – Δημιουργία Είδους .....	79
Οθόνη 95: Αίτηση Ανασυσκευασίας – Συνοπτική Εικόνα Ειδών .....	79
Οθόνη 96: Αίτηση Ανασυσκευασίας - Αναζήτηση .....	80
Οθόνη 97: Αίτηση Ανασυσκευασίας - Αποτελέσματα αναζήτησης.....	81
Οθόνη 98: Αίτηση Ανασυσκευασίας - Προβολή.....	82
Οθόνη 99: Αίτηση Ανασυσκευασίας - Μεταβολή.....	83
Οθόνη 100: Αίτηση Ανασυσκευασίας – Αποδοχή/Απόρριψη .....	83
Οθόνη 101: Αίτηση Ανασυσκευασίας – Ακύρωση.....	84
Οθόνη 102: Παρακολούθηση Ειδών / Οχημάτων Άνευ ΔΕΠΕ - Δημιουργία.....	85
Οθόνη 103: Παρακολούθηση Ειδών / Οχημάτων Άνευ ΔΕΠΕ - Αναζήτηση.....	86
Οθόνη 104: Παρακολούθηση Ειδών / Οχημάτων Άνευ ΔΕΠΕ - Αποτελέσματα αναζήτησης .....	87
Οθόνη 105: Παρακολούθηση Ειδών / Οχημάτων Άνευ ΔΕΠΕ - Προβολή .....	87
Οθόνη 106: Παρακολούθηση Ειδών / Οχημάτων Άνευ ΔΕΠΕ - Μεταβολή .....	88
Οθόνη 107: Παρακολούθηση Ειδών / Οχημάτων Άνευ ΔΕΠΕ - Ακύρωση.....	88
Οθόνη 108: Παρακολούθηση Ειδών / Οχημάτων Άνευ ΔΕΠΕ – Διαχείριση Ακύρωσης .....	89
Οθόνη 109: Απόδειξη Παραλαβής Αποσκευών Επιβάτη - Δημιουργία .....	90
Οθόνη 110: Απόδειξη Παραλαβής Αποσκευών Επιβάτη – Προσθήκη Είδους .....	90

Οθόνη 111: Απόδειξη Παραλαβής Αποσκευών Επιβάτη – Δημιουργία Είδους.....	91
Οθόνη 112: Απόδειξη Παραλαβής Αποσκευών Επιβάτη – Συνοπτική Εικόνα Ειδών.....	91
Οθόνη 113: Απόδειξη Παραλαβής Αποσκευών Επιβάτη – Αναζήτηση .....	92
Οθόνη 114: Απόδειξη Παραλαβής Αποσκευών Επιβάτη - Αποτελέσματα αναζήτησης.....	93
Οθόνη 115: Απόδειξη Παραλαβής Αποσκευών Επιβάτη - Προβολή .....	93
Οθόνη 116: Απόδειξη Παραλαβής Αποσκευών Επιβάτη - Μεταβολή.....	94
Οθόνη 117: Απόδειξη Παραλαβής Αποσκευών Επιβάτη – Παράταση.....	94
Οθόνη 118: Απόδειξη Παραλαβής Αποσκευών Επιβάτη – Ακύρωση.....	95
Οθόνη 119: Απόδειξη Παραλαβής Αποσκευών Επιβάτη - Αλλαγή Στοιχείων Αποθήκης .....	95
Οθόνη 120: Πρωτόκολλο Αζήτητων - Δημιουργία .....	96
Οθόνη 121: Πρωτόκολλο Αζήτητων – Προσθήκη Είδους .....	97
Οθόνη 122: Πρωτόκολλο Αζήτητων - Δημιουργία Είδους.....	97
Οθόνη 123: Πρωτόκολλο Αζήτητων – Συνοπτική Εικόνα Ειδών .....	98
Οθόνη 124: Πρωτόκολλο Αζήτητων - Αναζήτηση.....	99
Οθόνη 125: Πρωτόκολλο Αζήτητων - Αποτελέσματα αναζήτησης .....	100
Οθόνη 126: Πρωτόκολλο Αζήτητων - Προβολή .....	100
Οθόνη 127: Πρωτόκολλο Αζήτητων - Μεταβολή .....	101
Οθόνη 128: Πρωτόκολλο Αζήτητων - Ακύρωση.....	101
Οθόνη 129: Πρωτόκολλο Αζήτητων - Οριστικοποίηση.....	102
Οθόνη 130: Πρωτόκολλο Αζήτητων - Μεταβολή Στοιχείων Στίχου .....	102
Οθόνη 131: Πρωτόκολλο Αζήτητων - Επαλήθευση Εμπορευμάτων .....	102
Οθόνη 132: Πρωτόκολλο Εγκατάλειψης - Δημιουργία.....	103
Οθόνη 133: Πρωτόκολλο Εγκατάλειψης – Προσθήκη Είδους .....	104
Οθόνη 134: Πρωτόκολλο Εγκατάλειψης – Δημιουργία Είδους.....	104
Οθόνη 135: Πρωτόκολλο Εγκατάλειψης – Συνοπτική Εικόνα Ειδών.....	105
Οθόνη 136: Πρωτόκολλο Εγκατάλειψης - Αναζήτηση .....	106
Οθόνη 137: Πρωτόκολλο Εγκατάλειψης - Αποτελέσματα αναζήτησης.....	107
Οθόνη 138: Πρωτόκολλο Εγκατάλειψης - Προβολή .....	107
Οθόνη 139: Πρωτόκολλο Εγκατάλειψης - Μεταβολή .....	108
Οθόνη 140: Πρωτόκολλο Εγκατάλειψης - Ακύρωση .....	108
Οθόνη 141: Πρωτόκολλο Εγκατάλειψης - Αποδοχή .....	109
Οθόνη 142: Πρωτόκολλο Εγκατάλειψης - Μεταβολή Στοιχείων Στίχου.....	109
Οθόνη 143: Πρωτόκολλο Εγκατάλειψης - Επαλήθευση Εμπορευμάτων .....	109
Οθόνη 144: Πρωτόκολλο Δήμευσης - Δημιουργία .....	110
Οθόνη 145: Πρωτόκολλο Δήμευσης – Προσθήκη Είδους.....	111
Οθόνη 146: Πρωτόκολλο Δήμευσης – Δημιουργία Είδους .....	111
Οθόνη 147: Πρωτόκολλο Δήμευσης – Συνοπτική Εικόνα Ειδών.....	112
Οθόνη 148: Πρωτόκολλο Δήμευσης - Αναζήτηση .....	113
Οθόνη 149: Πρωτόκολλο Δήμευσης - Αποτελέσματα Αναζήτησης.....	114
Οθόνη 150: Πρωτόκολλο Δήμευσης - Προβολή .....	114
Οθόνη 151: Πρωτόκολλο Δήμευσης - Μεταβολή.....	115
Οθόνη 152: Πρωτόκολλο Δήμευσης - Ακύρωση .....	115
Οθόνη 153: Πρωτόκολλο Δήμευσης - Μεταβολή Στοιχείων Στίχου .....	116
Οθόνη 154: Πρωτόκολλο Δήμευσης - Επαλήθευση Εμπορευμάτων .....	116
Οθόνη 155: Πρωτόκολλο Καταστροφής - Δημιουργία.....	117
Οθόνη 156: Πρωτόκολλο Καταστροφής – Προσθήκη Είδους .....	118
Οθόνη 157: Πρωτόκολλο Καταστροφής - Δημιουργία Είδους .....	118
Οθόνη 158: Πρωτόκολλο Καταστροφής – Συνοπτική Εικόνα Ειδών .....	119
Οθόνη 159: Πρωτόκολλο Καταστροφής - Αναζήτηση .....	120
Οθόνη 160: Πρωτόκολλο Καταστροφής - Αποτελέσματα αναζήτησης .....	121
Οθόνη 161: Πρωτόκολλο Καταστροφής - Προβολή .....	121
Οθόνη 162: Πρωτόκολλο Καταστροφής - Μεταβολή .....	122
Οθόνη 163: Πρωτόκολλο Καταστροφής - Ακύρωση .....	122
Οθόνη 164: Πρωτόκολλο Καταστροφής - Διαχείριση.....	123
Οθόνη 165: Πρωτόκολλο Καταστροφής - Μεταβολή Στοιχείων Στίχου.....	123
Οθόνη 166: Πρωτόκολλο Καταστροφής - Επαλήθευση Εμπορευμάτων .....	123
Οθόνη 167: Πρωτόκολλο Καταστροφής - Γνωμοδότηση Επιτροπής Καταστροφής.....	124



Οθόνη 168: Πρωτόκολλο Παράδοσης και Παραλαβής - Δημιουργία .....	125
Οθόνη 169: Πρωτόκολλο Παράδοσης και Παραλαβής – Προσθήκη Είδους .....	126
Οθόνη 170: Πρωτόκολλο Παράδοσης και Παραλαβής – Δημιουργία Είδους .....	126
Οθόνη 171: Πρωτόκολλο Παράδοσης και Παραλαβής – Συνοπτική Εικόνα Ειδών .....	127
Οθόνη 172: Πρωτόκολλο Παράδοσης και Παραλαβής - Αναζήτηση.....	128
Οθόνη 173: Πρωτόκολλο Παράδοσης και Παραλαβής - Αποτελέσματα αναζήτησης .....	129
Οθόνη 174: Πρωτόκολλο Παράδοσης και Παραλαβής - Προβολή .....	129
Οθόνη 175: Πρωτόκολλο Παράδοσης και Παραλαβής - Μεταβολή .....	130
Οθόνη 176: Πρωτόκολλο Παράδοσης και Παραλαβής - Ακύρωση.....	130
Οθόνη 177: Πρωτόκολλο Παράδοσης και Παραλαβής - Μεταβολή Στοιχείων Στίχου .....	131
Οθόνη 178: Πρωτόκολλο Παράδοσης και Παραλαβής - Επαλήθευση Εμπορευμάτων .....	131
Οθόνη 179: Πρωτόκολλο Δωρεάν Παράδοσης και Παραλαβής - Δημιουργία .....	132
Οθόνη 180: Πρωτόκολλο Δωρεάν Παράδοσης και Παραλαβής – Προσθήκη Είδους .....	133
Οθόνη 181: Πρωτόκολλο Δωρεάν Παράδοσης και Παραλαβής – Δημιουργία Είδους.....	133
Οθόνη 182: Πρωτόκολλο Δωρεάν Παράδοσης και Παραλαβής – Συνοπτική Εικόνα Ειδών ...	134
Οθόνη 183: Πρωτόκολλο Δωρεάν Παράδοσης και Παραλαβής - Αναζήτηση.....	135
Οθόνη 184: Πρωτόκολλο Δωρεάν Παράδοσης και Παραλαβής - Αποτελέσματα αναζήτησης	136
Οθόνη 185: Πρωτόκολλο Δωρεάν Παράδοσης και Παραλαβής - Προβολή .....	136
Οθόνη 186: Πρωτόκολλο Δωρεάν Παράδοσης και Παραλαβής - Μεταβολή .....	137
Οθόνη 187: Πρωτόκολλο Δωρεάν Παράδοσης και Παραλαβής - Ακύρωση.....	137
Οθόνη 188: Πρωτόκολλο Δωρεάν Παράδοσης και Παραλαβής - Μεταβολή Στοιχείων Στίχου	138
Οθόνη 189: Πρωτόκολλο Δωρεάν Παράδοσης και Παραλαβής - Επαλήθευση Εμπορευμάτων	138
Οθόνη 190: Διαχείριση Παραδοθέντων Οχημάτων στον ΟΔΔΥ - Δημιουργία .....	139
Οθόνη 191: Διασάφηση Παραδοθέντων Οχημάτων στον ΟΔΔΥ - Αναζήτηση .....	140
Οθόνη 192: Διασάφηση Παραδοθέντων Οχημάτων στον ΟΔΔΥ - Αποτελέσματα αναζήτησης	141
Οθόνη 193: Διαχείριση Παραδοθέντων Οχημάτων στον ΟΔΔΥ - Προβολή.....	141
Οθόνη 194: Διασάφηση Παραδοθέντων Οχημάτων στον ΟΔΔΥ - Μεταβολή .....	142
Οθόνη 195: Διασάφηση Παραδοθέντων Οχημάτων στον ΟΔΔΥ - Ακύρωση .....	142
Οθόνη 196: Δεσμεύσεις/Κατασχέσεις - Δημιουργία .....	143
Οθόνη 197: Δεσμεύσεις/Κατασχέσεις – Προσθήκη Είδους .....	144
Οθόνη 198: Δεσμεύσεις/Κατασχέσεις – Δημιουργία Είδους .....	144
Οθόνη 199: Δεσμεύσεις/Κατασχέσεις – Συνοπτική Εικόνα Ειδών .....	145
Οθόνη 200: Δεσμεύσεις/Κατασχέσεις - Αναζήτηση .....	146
Οθόνη 201: Δεσμεύσεις/Κατασχέσεις - Αποτελέσματα αναζήτησης.....	147
Οθόνη 202: Δεσμεύσεις/Κατασχέσεις - Προβολή .....	148
Οθόνη 203: Δεσμεύσεις/Κατασχέσεις - Αποδέσμευση .....	148
Οθόνη 204: Δηλοποίηση Υποκείμενων Εμπορευμάτων – Δημιουργία.....	149
Οθόνη 205: Δηλοποίηση Υποκείμενων Εμπορευμάτων – Δημιουργία Είδους .....	150
Οθόνη 206: Δηλοποίηση Υποκείμενων Εμπορευμάτων – Συνοπτική Εικόνα Ειδών .....	150
Οθόνη 207: Δηλοποίηση Υποκείμενων Εμπορευμάτων - Αναζήτηση .....	151
Οθόνη 208: Δηλοποίηση Υποκείμενων Εμπορευμάτων - Αποτελέσματα αναζήτησης .....	152
Οθόνη 209: Δηλοποίηση Υποκείμενων Εμπορευμάτων - Προβολή.....	152
Οθόνη 210: Δηλοποίηση Υποκείμενων Εμπορευμάτων - Μεταβολή Δημοπρασίας.....	153
Οθόνη 211: Δηλοποίηση Υποκείμενων Εμπορευμάτων - Δημιουργία Είδους .....	153
Οθόνη 212: Δηλοποίηση Υποκείμενων Εμπορευμάτων - Τροποποίηση Αποτελεσμάτων	154
Δημοπρασίας.....	154
Οθόνη 213: Δηλοποίηση Υποκείμενων Εμπορευμάτων - Διόρθωση Αποτελεσμάτων Ελέγχου	154
Δημοπρασίας.....	154
Οθόνη 214: Δηλοποίηση Υποκείμενων Εμπορευμάτων - Δημιουργία Δημοπρασίας .....	155
Οθόνη 215: Δηλοποίηση Εμπορευμάτων Κυριότητας Ελληνικού Δημοσίου - Δημιουργία .....	156
Οθόνη 216: Δηλοποίηση Εμπορευμάτων Κυριότητας Ελληνικού Δημοσίου – Δημιουργία	157
Είδους .....	157
Οθόνη 217: Δηλοποίηση Εμπορευμάτων Κυριότητας Ελληνικού Δημοσίου – Συνοπτική Εικόνα	157
Ειδών .....	157
Οθόνη 218: Δηλοποίηση Εμπορευμάτων Κυριότητας Ελληνικού Δημοσίου - Αναζήτηση .....	158
Οθόνη 219: Δηλοποίηση Εμπορευμάτων Κυριότητας Ελληνικού Δημοσίου - Αποτελέσματα	159
αναζήτησης .....	159

Οθόνη 220: Δηλοποίηση Εμπορευμάτων Κυριότητας Ελληνικού Δημοσίου - Προβολή .....	159
Οθόνη 221: Δηλοποίηση Εμπορευμάτων Κυριότητας Ελληνικού Δημοσίου - Μεταβολή Δημοπρασίας.....	160
Οθόνη 222: Δηλοποίηση Εμπορευμάτων Κυριότητας Ελληνικού Δημοσίου - Δημιουργία Είδους .....	160
Οθόνη 223: Δηλοποίηση Εμπορευμάτων Κυριότητας Ελληνικού Δημοσίου - Τροποποίηση Αποτελεσμάτων Δημοπρασίας .....	161
Οθόνη 224: Δηλοποίηση Εμπορευμάτων Κυριότητας Ελληνικού Δημοσίου - Διόρθωση Αποτελεσμάτων Ελέγχου Δημοπρασίας .....	161
Οθόνη 225: Δηλοποίηση Εμπορευμάτων Κυριότητας Ελληνικού Δημοσίου - Δημιουργία Δημοπρασίας.....	162
Οθόνη 226: Έκθεση Γνωμοδότησης – Δημιουργία .....	163
Οθόνη 227: Έκθεση Γνωμοδότησης - Αναζήτηση.....	164
Οθόνη 228: Έκθεση Γνωμοδότησης - Αποτελέσματα αναζήτησης .....	165
Οθόνη 229: Έκθεση Γνωμοδότησης - Προβολή .....	165
Οθόνη 230: Έκθεση Γνωμοδότησης - Μεταβολή .....	166
Οθόνη 231: Προαναγγελία Άφιξης – Αναχώρησης Πλοίου – Δημιουργία .....	167
Οθόνη 232: Προαναγγελίες Άφιξης - Αναχώρησης - Αναζήτηση.....	168
Οθόνη 233: Προαναγγελίες Άφιξης - Αναχώρησης - Αποτελέσματα αναζήτησης .....	169
Οθόνη 234: Προαναγγελία Άφιξης – Αναχώρησης Πλοίου - Προβολή .....	170
Οθόνη 235: Αναγγελία Άφιξης – Κατάπλου Πλοίου - Προβολή .....	170
Οθόνη 236: Αίτηση Αναχώρησης – Απόπλου Πλοίου - Δημιουργία .....	171
Οθόνη 237: Αίτηση Αναχώρησης – Απόπλου Πλοίου - Μεταβολή .....	171
Οθόνη 238: Αναγγελία Άφιξης – Κατάπλου Πλοίου - Μεταβολή.....	172
Οθόνη 239: Αναγγελία Αναχώρησης – Απόπλου Πλοίου – Αποδοχή/Απόρριψη.....	172
Οθόνη 240: Δήλωση Γενικών Στοιχείων IMO – Δημιουργία.....	173
Οθόνη 241: Δήλωση Γενικών Στοιχείων IMO - Αναζήτηση .....	174
Οθόνη 242: Δήλωση Γενικών Στοιχείων IMO - Αποτελέσματα αναζήτησης.....	175
Οθόνη 243: Δήλωση Γενικών Στοιχείων IMO - Προβολή.....	175
Οθόνη 244: Δήλωση Γενικών Στοιχείων IMO – Αποδοχή .....	176
Οθόνη 245: Δήλωση Γενικών Στοιχείων IMO - Μεταβολή.....	176
Οθόνη 246: Σημείωμα Τροφών και Εφοδίων IMO – Δημιουργία .....	177
Οθόνη 247: Σημειώματα Τροφών και Εφοδίων IMO - Αναζήτηση .....	178
Οθόνη 248: Σημειώματα Τροφών και Εφοδίων IMO - Αποτελέσματα αναζήτησης.....	179
Οθόνη 249: Σημείωμα Τροφών και Εφοδίων IMO - Προβολή .....	179
Οθόνη 250: Σημείωμα Τροφών και Εφοδίων – Αποδοχή .....	180
Οθόνη 251: Σημείωμα Τροφών και Εφοδίων IMO - Μεταβολή.....	180
Οθόνη 252: Σημείωμα Ατομικών Ειδών Πληρώματος IMO – Δημιουργία .....	181
Οθόνη 253: Σημειώματα Ατομικών Ειδών Πληρώματος IMO - Αναζήτηση .....	182
Οθόνη 254: Σημειώματα Ατομικών Ειδών Πληρώματος IMO - Αποτελέσματα αναζήτησης....	183
Οθόνη 255: Σημείωμα Ατομικών Ειδών Πληρώματος IMO - Προβολή .....	183
Οθόνη 256: Σημείωμα Ατομικών Ειδών Πληρώματος IMO – Αποδοχή.....	184
Οθόνη 257: Σημείωμα Ατομικών Ειδών Πληρώματος IMO - Μεταβολή .....	184
Οθόνη 258: Κατάσταση Πληρώματος IMO – Δημιουργία.....	185
Οθόνη 259: Κατάσταση Πληρώματος IMO - Αναζήτηση .....	186
Οθόνη 260: Κατάσταση Πληρώματος IMO - Αποτελέσματα αναζήτησης.....	187
Οθόνη 261: Κατάσταση Πληρώματος IMO - Προβολή.....	187
Οθόνη 262: Κατάσταση Πληρώματος IMO – Αποδοχή .....	188
Οθόνη 263: Κατάσταση Πληρώματος IMO - Μεταβολή.....	188
Οθόνη 264: Κατάσταση Επιβατών IMO – Δημιουργία .....	189
Οθόνη 265: Κατάσταση Επιβατών IMO - Αναζήτηση .....	190
Οθόνη 266: Κατάσταση Επιβατών IMO - Αποτελέσματα αναζήτησης .....	191
Οθόνη 267: Κατάσταση Επιβατών IMO - Προβολή .....	191
Οθόνη 268: Κατάσταση Επιβατών IMO – Αποδοχή .....	192
Οθόνη 269: Κατάσταση Επιβατών IMO - Μεταβολή .....	192
Οθόνη 270: Κατάσταση Επικίνδυνων Εμπορευμάτων IMO – Δημιουργία.....	193
Οθόνη 271: Κατάσταση Επικίνδυνων Εμπορευμάτων IMO - Αναζήτηση .....	194

Οθόνη 272: Κατάσταση Επικίνδυνων Εμπορευμάτων IMO - Αποτελέσματα αναζήτησης.....	195
Οθόνη 273: Κατάσταση Επικίνδυνων Εμπορευμάτων IMO - Προβολή .....	195
Οθόνη 274: Κατάσταση Επικίνδυνων Εμπορευμάτων IMO – Αποδοχή .....	196
Οθόνη 275: Κατάσταση Επικίνδυνων Εμπορευμάτων IMO - Μεταβολή.....	196
Οθόνη 276: Ειδική Πίστωση - Δημιουργία .....	197
Οθόνη 277: Ειδική Πίστωση – Προσθήκη Είδους .....	198
Οθόνη 278: Ειδική Πίστωση – Δημιουργία Είδους.....	198
Οθόνη 279: Ειδική Πίστωση – Συνοπτική Εικόνα Ειδών .....	199
Οθόνη 280: Ειδική Πίστωση - Αναζήτηση.....	200
Οθόνη 281: Ειδική Πίστωση - Αποτελέσματα αναζήτησης .....	201
Οθόνη 282: Ειδική Πίστωση - Προβολή .....	201
Οθόνη 283: Ειδική Πίστωση – Ακύρωση .....	202
Οθόνη 284: Ειδική Πίστωση - Μεταβολή .....	202
Οθόνη 285: Αίτηση Δειγματοληψίας - Δημιουργία .....	203
Οθόνη 286: Αίτηση Δειγματοληψίας – Προσθήκη Είδους.....	204
Οθόνη 287: Αίτηση Δειγματοληψίας – Δημιουργία Είδους .....	204
Οθόνη 288: Αίτηση Δειγματοληψίας – Συνοπτική Εικόνα Ειδών .....	204
Οθόνη 289: Αίτηση Δειγματοληψίας - Αναζήτηση .....	205
Οθόνη 290: Αίτηση Δειγματοληψίας - Αποτελέσματα αναζήτησης .....	206
Οθόνη 291: Αίτηση Δειγματοληψίας - Προβολή.....	206
Οθόνη 292: Αίτηση Δειγματοληψίας – Αποδοχή/Απόρριψη .....	207
Οθόνη 293: Αίτηση Δειγματοληψίας - Μεταβολή.....	207
Οθόνη 294: Παρακολούθηση Κατάστασης Εμπορευμάτων Π.Ε. - Δημιουργία .....	208
Οθόνη 295: Παρακολούθηση Κατάστασης Εμπορευμάτων Π.Ε. - Αναζήτηση .....	209
Οθόνη 296: Παρακολούθηση Κατάστασης Εμπορευμάτων Π.Ε. - Αποτελέσματα αναζήτησης .....	210
Οθόνη 297: Παρακολούθηση Κατάστασης Εμπορευμάτων Π.Ε. - Προβολή .....	210
Οθόνη 298: Παρακολούθηση Κατάστασης Εμπορευμάτων Π.Ε. – Υποβολή Απαντητικού Μηνύματος.....	211
Οθόνη 299: Κίνηση - Αναζήτηση.....	212
Οθόνη 300: Κίνηση - Αποτελέσματα αναζήτησης .....	213
Οθόνη 301: Κίνηση – Προβολή.....	214
Οθόνη 302: Κίνηση – Χορήγηση Παράτασης .....	214
Οθόνη 303: Κίνηση - Μεταβολή .....	215
Οθόνη 304: Κίνηση – Αλλαγή Στοιχείων Αποθήκης .....	215
Οθόνη 305: Στατιστικά - Δημιουργία .....	216
Οθόνη 306: Στατιστικά Μηνύματα - Αναζήτηση.....	217
Οθόνη 307: Στατιστικά Μηνύματα - Αποτελέσματα αναζήτησης .....	218
Οθόνη 308: Εισερχόμενα - Αναζήτηση .....	219
Οθόνη 309: Εισερχόμενα – Αποτελέσματα Αναζήτησης.....	220
Οθόνη 310: Προηγούμενα Παραστατικά - Αναζήτηση .....	221
Οθόνη 311: Προηγούμενα Παραστατικά – Προβολή .....	221
Οθόνη 312: Μηνύματα - Αποστολή .....	223
Οθόνη 313: Μηνύματα - Αναζήτηση .....	224
Οθόνη 314: Μηνύματα – Αποτελέσματα Αναζήτησης.....	225
Οθόνη 315: Εκτυπώσεις – Ενδεικτική οθόνη.....	226
Οθόνη 316: Dashboard - Προβολή.....	227
Οθόνη 317: Αλλαγή Κωδικού.....	228
Οθόνη 318: Μεταβολή Στοιχείων Επικοινωνίας.....	229

# 1. Εισαγωγή

Το υποσύστημα Δηλωτικών (Ph1) καλύπτει πλήρως τις επιχειρησιακές ανάγκες των Τελωνείων, βάσει προδιαγραφών της Ευρωπαϊκής Ένωσης.

Αναλυτικότερα, υποστηρίζει τις εξής λειτουργίες/διαδικασίες:

- Διαχείριση Συνοπτικής Διασάφησης Εισόδου
  - Συνοπτική Διασάφηση 1<sup>ης</sup> Εισόδου
  - Συνοπτική Διασάφηση Επόμενης Εισόδου
  - Διεθνής Εκτροπή
- Προσκόμιση Εμπορευμάτων – Διαχείριση Προσωρινής Εναπόθεσης
  - Γνωστοποίηση Άφιξης 1<sup>ης</sup> Εισόδου
  - Γνωστοποίηση Άφιξης Επόμενης Εισόδου
  - Συνοπτική Διασάφηση Π.Ε.- (Δηλωτικό)
  - Αίτηση Δηλωτικού
  - Δημιουργία Π.Τ.Π. (Έκθεση Βεβαίωσης Τελωνειακής Παράβασης)
  - Ανασυσκευασία
- Ταξιδιώτες / Ιδιώτες
  - Παρακολούθηση Ειδών – Οχημάτων Άνευ ΔΕΠΕ
  - Α.Π.Α.Ε.
- Διαχείριση Πρωτοκόλλων
  - Πρωτόκολλο Αζήτητων
  - Πρωτόκολλο Εγκατάλειψης
  - Πρωτόκολλο Δήμευσης
  - Πρωτόκολλο Καταστροφής
  - Πρωτόκολλο Παράδοσης – Παραλαβής
  - Πρωτόκολλο Δωρεάν Παράδοσης – Παραλαβής
  - Διαχείριση Παραδοθέντων ειδών – Οχημάτων προς Ο.Δ.Δ.Υ.
  - Διαχείριση Δεσμεύσεων/Κατασχέσεων
- Διαχείριση Δημοπρασιών
  - Δηλοποίηση Υποκειμένων Εμπορευμάτων
  - Δηλοποίηση Εμπορευμάτων Κυριότητας Ελληνικού Δημοσίου
  - Έκθεση Γνωμοδότησης
- Παρακολούθηση Πλοίων
  - Προαναγγελία Άφιξης – Αναχώρησης Πλοίου
  - Γενικά Δηλωτικά IMO
  - Σημείωμα Τροφών – Εφοδίων IMO
  - Σημείωμα Ατομικών Ειδών Πληρώματος IMO
  - Κατάσταση Πληρώματος IMO
  - Κατάσταση Επιβατών IMO
  - Δηλωτικό Επικίνδυνων Εμπορευμάτων IMO
- Υποστηρικτικές Λειτουργίες
  - Ειδική Πίστωση
  - Αίτηση Δειγματοληψίας
  - Παρακολούθηση Κατάστασης Εμπορευμάτων Π.Ε.
  - Αναζήτηση Κίνησης
  - Δημιουργία Μηνύματος Στατιστικών (IE411)
  - Αναζήτηση Μηνυμάτων Στατιστικών (IE411)
  - Αναζήτηση Εισερχομένων IE412
  - Αναζήτηση Προηγούμενων Παραστατικών
  - Εύρεση Αζήτητων
  - Αποστολή Μηνυμάτων
  - Αναζήτηση Μηνυμάτων
- Εκτυπώσεις

## 1.1 Είσοδος στην Εφαρμογή

Ανοίξτε την εφαρμογή πλοήγησης διαδικτύου και εισάγετε τη διεύθυνση του **ICISnet**.



Προτείνεται η χρήση πλοηγού **Microsoft Internet Explorer** ή **Firefox Mozilla**.

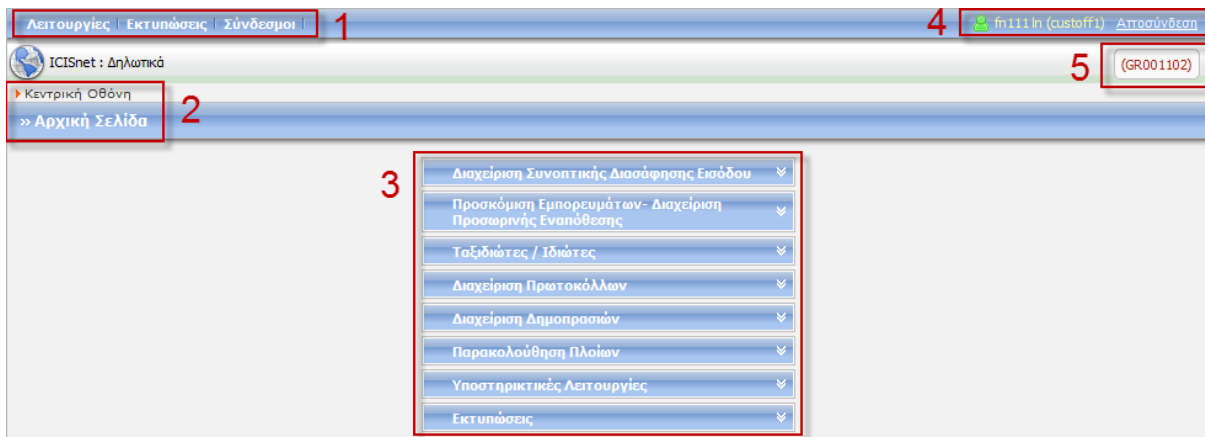


Οθόνη 1: Άνοιγμα Πλοηγού

Εισάγετε τον **Κωδικό Χρήστη** και το **Συνθηματικό** σας και πατήστε **Είσοδος**. Εφόσον τα στοιχεία είναι σωστά, εμφανίζεται το βασικό μενού του υποσυστήματος Δηλωτικών.

Οθόνη 2: Οθόνη εμφάνισης Κωδικού Χρήστη και Συνθηματικού

## 1.2 Βασική οθόνη



Οθόνη 3: Βασική Οθόνη

### 1 Δυναμικό μενού

Επιτρέπει την πλοήγηση στις λειτουργίες της εφαρμογής, ανεξάρτητα από την οθόνη στην οποία βρίσκεστε.

### 2 «Μονοπάτι» μενού

Εμφανίζει τη «διαδρομή» της οθόνης που απεικονίζεται τη δεδομένη στιγμή.

### 3 Μενού βασικής οθόνης

Επιτρέπει την πλοήγηση στις λειτουργίες της εφαρμογής, από τη βασική οθόνη. Εναλλακτικά, μπορείτε να χρησιμοποιήσετε το Δυναμικό μενού (1).

### 4 Ένδειξη Χρήστη – Αποσύνδεση

Εμφανίζει το ονοματεπώνυμο του συνδεδεμένου χρήστη και δίνει τη δυνατότητα αποσύνδεσης από την εφαρμογή.

### 5 Κωδικός Τελωνείου

Εμφανίζει τον κωδικό του επιλεγμένου Τελωνείου.

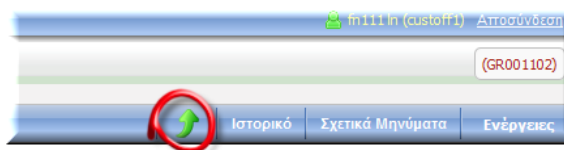


Κάθε λειτουργία της εφαρμογής απαιτεί το ανάλογο δικαίωμα χρήσης, οπότε η πρόσβαση στις διαθέσιμες επιλογές εξαρτάται από το ρόλο του εκάστοτε χρήστη και τα δικαιώματα που κατ' επέκταση ο ρόλος αυτός παρέχει.

## 1.3 Εργαλεία περιβάλλοντος χρήσης

### Επιστροφή

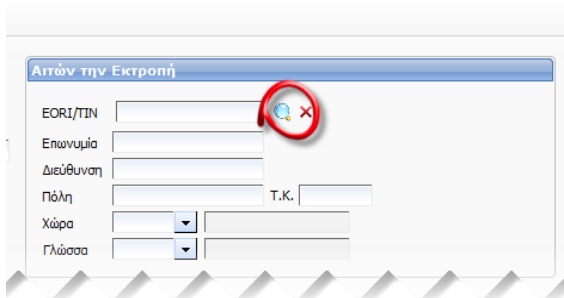
Σας επιστρέφει στην προηγούμενη οθόνη. Το εικονίδιο εμφανίζεται στη μπάρα των βασικών επιλογών.



Οθόνη 4: Οθόνη για Επιστροφή

### Φακός

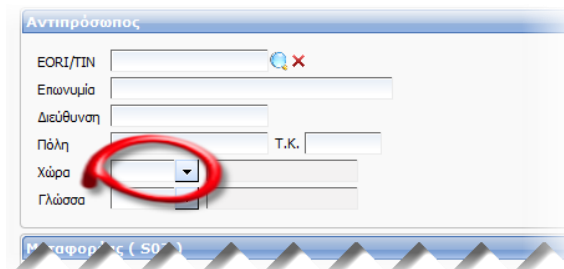
Σας δίνει τη δυνατότητα να πραγματοποιήσετε μια σύνθετη αναζήτηση. Επιλέγοντας ένα αποτέλεσμα από τη λίστα που εμφανίζεται, το σχετικό πεδίο συμπληρώνεται αυτόματα.



Οθόνη 5: Απεικόνιση Φακού

### Λίστα επιλογών

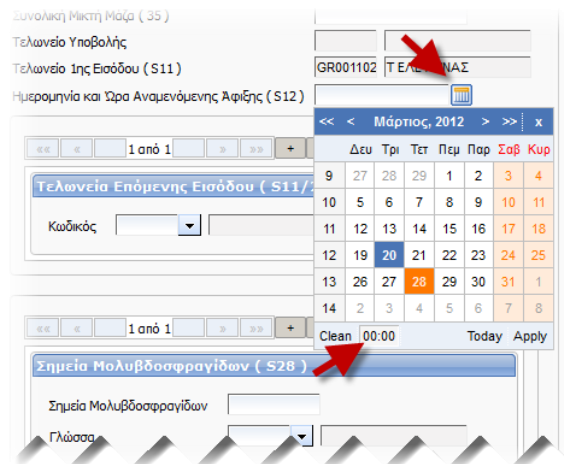
Πατώντας το βέλος, εμφανίζεται μια λίστα με όλες τις διαθέσιμες επιλογές. Στην περίπτωση που εισάγετε μέρος ενός κωδικού στο πεδίο δίπλα από το βέλος, οι επιλογές εμφανίζονται αυτόματα και περιορίζονται στους σχετικούς κωδικούς.



Οθόνη 6: Λίστα Επιλογών

### Ημερολόγιο

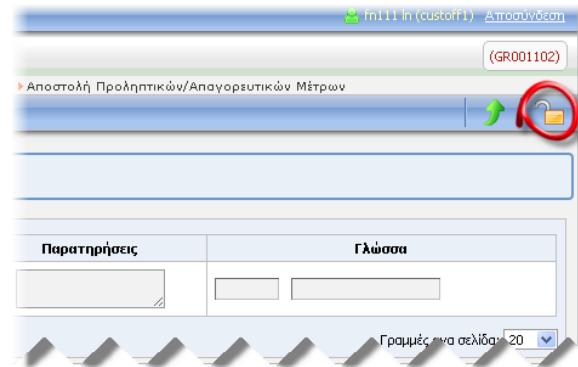
Το ημερολόγιο που εμφανίζεται αμέσως μόλις πατήσετε το σχετικό εικονίδιο, σας επιτρέπει να επιλέγετε εύκολα και γρήγορα την επιθυμητή ημερομηνία και, ενδεχομένως, την ώρα, αποφεύγοντας έτσι την πληκτρολόγηση τους. Χρησιμοποιώντας τα βελάκια στην κορυφή του ημερολογίου, μπορείτε να πλοηγήστε στους μήνες (< / >) και στα έτη (<< / >>). Εφόσον το συγκεκριμένο πεδίο επιτρέπει την εισαγωγή ώρας, τότε αμέσως μόλις επιλέξετε την ημερομηνία, στο κάτω αριστερό μέρος του ημερολογίου εμφανίζεται το εικονίδιο της ώρας. Πατώντας επάνω του σας δίνεται η δυνατότητα να θέσετε την επιθυμητή ώρα. Μόλις ολοκληρώσετε τις επιλογές σας, πατήστε **Apply** για την εφαρμογή τους.



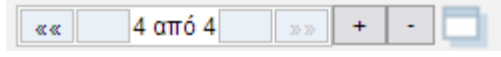
Οθόνη 7: Απεικόνιση Ημερολογίου

**Λουκέτο** 

Εμφανίζεται άνω δεξιά της οθόνης σε επιλεγμένες ενέργειες εισαγωγής στοιχείων και σας δίνει τη δυνατότητα να «κλειδώσετε» την εργασία σας προκειμένου να καθίσταται αδύνατη η ταυτόχρονη αποστολή δεδομένων από άλλο χρήστη για το ίδιο δηλωτικό.




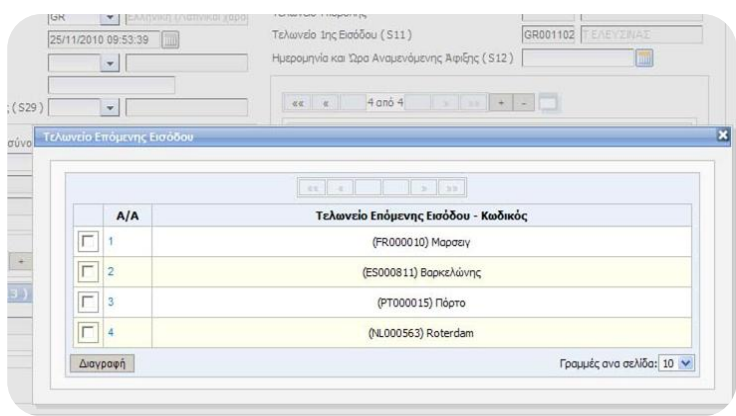
**Διαχείριση πολλαπλών εγγραφών**



Με το συγκεκριμένο εργαλείο μπορείτε να πλοηγήστε ανάμεσα σε πολλαπλές εγγραφές (<< / >>), να προσθέσετε μια εγγραφή (+), καθώς και να αφαιρέσετε την πιο πρόσφατη εγγραφή (-).

**Οθόνη 8: Απεικόνιση Λουκέτου**

Πατώντας  εμφανίζεται μια οθόνη προεπισκόπησης όλων των εγγραφών. Από εκεί, μπορείτε να πραγματοποιείτε επιλεκτικές διαγραφές, επιλέγοντας το κουτάκι μπροστά από κάθε εγγραφή που επιθυμείτε να διαγράψετε και πατώντας **Διαγραφή**.



**Οθόνη 9: Οθόνη Προεπισκόπησης - Διαγραφή**

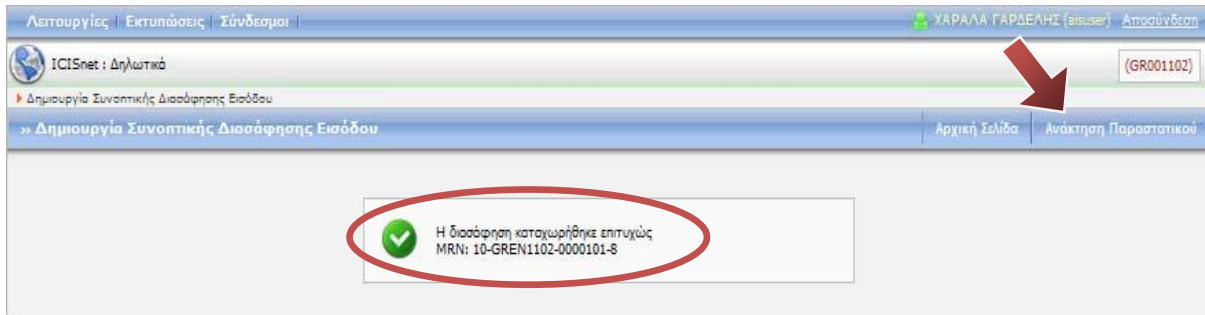


## 1.4 Επιτυχής/ανεπιτυχής καταχώρηση Δηλωτικού

Εάν καταχωρήσετε επιτυχώς ένα νέο Δηλωτικό, εμφανίζεται σχετικό μήνυμα με τον αριθμό καταχώρησης. Πατώντας **Ανάκτηση Παραστατικού** μπορείτε να δείτε το σχετικό παραστατικό.

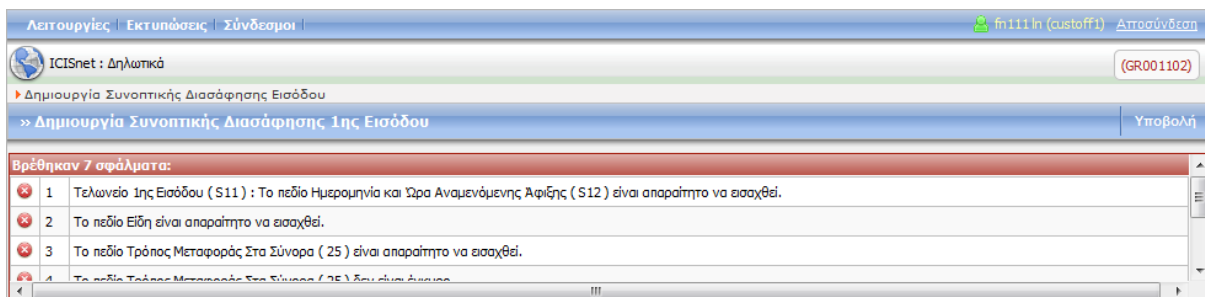


Σας προτείνουμε να σημειώσετε τον αριθμό καταχώρησης, ώστε να μπορείτε να πραγματοποιείτε εύκολη και γρήγορη ανεύρεση του Δηλωτικού που δημιουργήσατε.



Οθόνη 10: Οθόνη Ανάκτησης Παραστατικού

Στην περίπτωση που η εφαρμογή εντοπίσει ένα ή περισσότερα σφάλματα κατά την προσπάθεια καταχώρησης ενός Δηλωτικού, όλα τα σφάλματα και η περιγραφή τους εμφανίζονται στο άνω μέρος της οθόνης, όπως μπορείτε να δείτε και από την εικόνα που ακολουθεί:



Οθόνη 11: Εντόπιση Σφαλμάτων

## 1.5 Ιστορικό

Η συγκεκριμένη λειτουργία σας επιτρέπει να δείτε τις προηγούμενες εκδόσεις ενός Δηλωτικού. Από την οθόνη προβολής του Δηλωτικού, πατήστε **Ιστορικό**.

MRN: 11-GREN1102-0000055-3 Ένδειξη Ειδικής Περίπτωσης: A Εκδοχή: 1 Κατάσταση: Καταχωρήθηκε\_Εθνική\_Αναλ\_Κινδ\_ENS

**Αποστολέας ( S04 )**

EORI/TIN: GR090009605  
 Επωνυμία: ΓΕΡΟΝΙΚΟΛΟΣ ΠΑΝΤΑΖ  
 Διεύθυνση: ΑΓ ΕΛΕΥΘΕΡΙΟΥ 74  
 Πόλη: ΠΕΙΡΑΙΑΣ Τ.Κ. 18541  
 Χώρα: GR Ελλάδα  
 Γλώσσα: EL Ελληνική

**Παραλήπτης ( S06 )**

EORI/TIN:   
 Επωνυμία:   
 Διεύθυνση:   
 Πόλη:  Τ.Κ.   
 Χώρα:    
 Γλώσσα:

**Αντιπρόσωπος**

EORI/TIN:   
 Επωνυμία:   
 Διεύθυνση:   
 Πόλη:  Τ.Κ.   
 Χώρα:    
 Γλώσσα:

**Υποβάλλων**

EORI/TIN: DE059669980  
 Επωνυμία: ΠΕΡΟΥΛΗΣ ΝΙΚΟΛΑΟΣ  
 Διεύθυνση: ΘΕΡΜΟΠΥΛΩΝ ΚΑΙ ΧΡΥΣ  
 Πόλη: ΜΟΣΧΑΤΟ Τ.Κ. 18345  
 Χώρα: GR Ελλάδα  
 Γλώσσα: EL Ελληνική

**Μεταφορέας ( S07 )**

EORI/TIN:   
 Επωνυμία:   
 Διεύθυνση:   
 Πόλη:  Τ.Κ.   
 Χώρα:    
 Γλώσσα:

**Πρόσωπο προς Ειδοποίηση ( S08 )**

EORI/TIN: GR090009605  
 Επωνυμία: ΓΕΡΟΝΙΚΟΛΟΣ ΠΑΝΤΑΖ  
 Διεύθυνση: ΑΓ ΕΛΕΥΘΕΡΙΟΥ 74  
 Πόλη: ΠΕΙΡΑΙΑΣ Τ.Κ. 18541  
 Χώρα: GR Ελλάδα  
 Γλώσσα: EL Ελληνική

Οθόνη 12: Προβολή Ιστορικού ενός Δηλωτικού

Η οθόνη που εμφανίζεται απεικονίζει συνοπτικά το ιστορικό μεταβολών του Δηλωτικού. Επιλέξτε **Προβολή Εκδοχής** πλάι στην έκδοση που επιθυμείτε να προβάλετε.

MRN: 11-GREN1102-0000033-9 Ένδειξη Ειδικής Περίπτωσης: Εκδοχή: 1 Κατάσταση: Καταχωρήθηκε\_Εθνική\_Αναλ\_Κινδ\_ENS

Ημερ/νία Κατάστασης Μετάβασης	Περιγραφή Κατάστασης	Κατάσταση	Προβολή Εκδοχής
03/02/2011 14:57:03	Καταχωρήθηκε_Εθνική_Αναλ_Κινδ_ENS	1	<a href="#">Προβολή Εκδοχής</a>
03/02/2011 14:57:03		1	<a href="#">Προβολή Εκδοχής</a>
03/02/2011 14:57:03	Καταχωρήθηκε_Κοινή_Αναλ_Κινδ_ENS	1	<a href="#">Προβολή Εκδοχής</a>
03/02/2011 14:57:03	Καταχωρήθηκε_ENS	1	<a href="#">Προβολή Εκδοχής</a>

Γραμμές ανα σελίδα: 20

Οθόνη 13: Προβολή Εκδοχής

Στο επάνω μέρος της οθόνης **Προβολής Εκδοχής** και εφόσον υπάρχουν μεταβολές σε σχέση με την προηγούμενη έκδοση, εμφανίζεται μια συνοπτική εικόνα των μεταβολών αυτών. Επίσης, όσα από τα πεδία έχουν τροποποιηθεί, είναι άμεσα αναγνωρίσιμα χάρη στο ενδεικτικό σήμα επισήμανσης.

» Εκδοχή

**LRN:** IUI10GR001102000073133    **Έκδοχή:** 2    **Κατάσταση:** ΑΦΙΧΘΕΙ

Διαφορές από την προηγούμενη έκδοση

Πεδίο	Αρχική τιμή	Νέα τιμή	Διαφορά
header.dateAndTimeOfPresentation	2010-12-10T12:56:00.000	16/12/2010 11:41:00	Μεταβολή
header.expectedDateAndTimeOfArrival	2010-12-10T00:00:00.000	16/12/2010 11:41:00	Μεταβολή
Μεταφορέας ( S07 ) : EORI/TIN	010857297	GR010857297	Μεταβολή

Βασικά Στοιχεία
Είδη

**LRN**

Τρόπος Μεταφοράς στα Σύνορα  Αεροπορική μεταφορά

Ταυτότητα Τρόπου Μεταφοράς

Ημερομηνία και Ώρα Παρουσίασης

Ημερομηνία και Ώρα Αναμενόμενης Αφίξης

Σύνολο Ειδών Αναγγελίας Αφίξης

Σύνολο Δεμάτων Αναγγελίας Αφίξης

Συνολική Μικτή Μάζα Αναγγελίας Αφίξης

Πραγματικό Τελωνείο 1ης Εισόδου

**Μεταφορέας ( S07 )**

EORI/TIN

Επωνυμία

Διεύθυνση

Πόλη  Τ.Κ.

Χώρα

Γλώσσα

**Προσωρινή Εναπόθεση**

Ταυτότητα Αποθήκης

Χώρα

Προσδιορισμός Αποθήκης

Προσδιορισμός Αποθηκευτή

**Οθόνη 14: Συνοπτική εικόνα μεταβολών**

Για να επιστρέψετε στην οθόνη συνοπτικής προβολής του ιστορικού, απλά κλείστε το παραπάνω παράθυρο.

## 1.6 Σχετικά Μηνύματα

Η συγκεκριμένη λειτουργία σας επιτρέπει να δείτε τα μηνύματα που αφορούν ένα Δηλωτικό. Από την οθόνη προβολής του Δηλωτικού, πατήστε **Σχετικά Μηνύματα**.

Οθόνη 15: Οθόνη Προβολής Δηλωτικού – Σχετικά Μηνύματα

Η οθόνη που εμφανίζεται απεικονίζει συνοπτικά τα μηνύματα που αφορούν το Δηλωτικό. Για να δείτε αναλυτικά το κωδικοποιημένο περιεχόμενο ενός μηνύματος, επιλέξτε **Προβολή** πλάι στο μήνυμα που επιθυμείτε.

ΕΙΣ/ΕΞ	Διευθυντής	Τύπος	Αποστολέας	Παραλήπτης	Ημ/νια Μηνύματος	MRN	LRN	Κατάσταση	Προβολή
Outgoing	EXTERNAL	CC328A	NICA.GR	TRADER.GR	03/03/2011 13:00:18	11-GREN1102-0000055-3	IUI11GR001102000076455	ACCEPTED	<a href="#">Προβολή</a>
Incoming	EXTERNAL	CC315A	NICAUI.GR	NICA.GR	03/03/2011 13:00:16		IUI11GR001102000076455	ACCEPTED	<a href="#">Προβολή</a>

Οθόνη 16: Οθόνη Προβολής Δηλωτικού – Σχετικά Μηνύματα – Προβολή

## 2. Διαχείριση Συνοπτικής Διασάφησης Εισόδου

### 2.1 Δημιουργία Συνοπτικής Διασάφησης 1<sup>ης</sup> Εισόδου




Δικαίωμα χρήσης έχουν Τελωνιακοί Υπάλληλοι με ρόλο που επιτρέπει τη δημιουργία Συνοπτικής Διασάφησης 1<sup>ης</sup> Εισόδου.

Από το βασικό ή το δυναμικό μενού, επιλέξτε:

➤ **Διαχείριση Συνοπτικής Διασάφησης Εισόδου → Συνοπτική Διασάφηση 1<sup>ης</sup> Εισόδου → Δημιουργία**

- Εμφανίζεται η οθόνη δημιουργίας Συνοπτικής Διασάφησης 1<sup>ης</sup> Εισόδου.



Εισάγετε τα σχετικά στοιχεία στις υποενότητες **Συναλλασσόμενοι** και **Στοιχεία Συν. Διασάφησης** και στη συνέχεια επιλέξτε την ενότητα **Είδη**.

The screenshot shows the 'Creation of Summary Declaration of Entry' form in the ICISnet system. The 'Basic Data' tab is selected, and the 'Declarant' (Αποστολέας) and 'Addressee' (Παραλήπτης) sections are visible. Each section includes fields for EORI/TIN, Name, Address, Postal Code, Country, and Language. There are also sub-sections for 'Counterparty' (Αντιπρόσωπος) and 'Person to be notified' (Πρόσωπο προς ειδοποίηση) with similar fields. The 'Basic Data' tab is highlighted with a red box.

Οθόνη 17: Συνοπτική Διασάφηση 1<sup>ης</sup> Εισόδου - Δημιουργία

Για να καταχωρήσετε ένα είδος, πατήστε **Προσθήκη Είδους**.

Λειτουργίες | Εκτυπώσεις | Σύνδεσμοι | m111 ln (custoff1) Αποσύνδεση

ICISnet : Δηλωτικά (GR001102)

► Δημιουργία Συνοπτικής Διασάφησης Εισόδου

» Δημιουργία Συνοπτικής Διασάφησης 1ης Εισόδου Υποβολή

Βασικά Στοιχεία | Είδη

Προσθήκη Είδους

A/A Είδους	Δέματα & Περιγραφή Εμπ/τος	Κωδικός & Περιγραφή Εμπορευμάτων	UCR	Τόπος Εκφόρτωσης	Μεικτή Μάζα	Δέματα	Τεμάχια	Κατάσταση Είδους	Ενέργειες
------------	----------------------------	----------------------------------	-----	------------------	-------------	--------	---------	------------------	-----------

Γραμμές ανα σελίδα: 20

Οθόνη 18: Συνοπτική Διασάφηση 1<sup>ης</sup> Εισόδου – Προσθήκη Είδους

Εισάγετε τα σχετικά στοιχεία στις υποενότητες **Βασικά Στοιχεία Ειδών**, **Συναλλασσόμενοι Ειδών** και **Συσκευασίες**.

Εάν δεν χρειάζεται να προσθέσετε άλλα είδη και επιθυμείτε να υποβάλετε άμεσα τη **Συνοπτική Διασάφηση 1<sup>ης</sup> Εισόδου**, πατήστε **Υποβολή**.

Για να προσθέσετε άλλα είδη προτού υποβάλετε τη **Συνοπτική Διασάφηση 1<sup>ης</sup> Εισόδου**, πατήστε **Επιστροφή** και στη συνέχεια ακολουθήστε την ανωτέρω διαδικασία για να καταχωρήσετε ένα επιπλέον είδος.

Λειτουργίες | Εκτυπώσεις | Σύνδεσμοι | m111 ln (custoff1) Αποσύνδεση

ICISnet : Δηλωτικά (GR001102)

► Δημιουργία Συνοπτικής Διασάφησης Εισόδου

» Δημιουργία Συνοπτικής Διασάφησης 1ης Εισόδου - Προσθήκη Είδους 1 Επιστροφή Υποβολή

Βασικά Στοιχεία Ειδών | Συναλλασσόμενοι Ειδών | Συσκευασίες

Δέματα και Περιγραφή Εμπ/τος ( 31-2 )

Εμπορικός Αριθμός Αναφοράς UCR ( 502 )

Μεικτή Μάζα ( 35 )

Κωδικός Επικίνδυνων Εμπορευμάτων UN ( 527 )

Κωδ. Τρόπου Πληρωμής Εξόδων Μεταφοράς ( 529 )

Τύπος Φόρτωσης ( 517 )

Τύπος Φόρτωσης - Γλώσσα ( 517 )

Τύπος Εκφόρτωσης ( 518 )

Τύπος Εκφόρτωσης - Γλώσσα ( 518 )

Ειδικές Μνείες ( 44-2 )

Ειδική Μνεία

Ενεργό μεταφορικό μέσο που διέρχεται τα σύνορα ( 21 )

Ταυτότητα

Γλώσσα

Εθνικότητα

Προποποιητικά/Έγγραφα ( 44-1 )

Έγγραφο

Αριθμός Αναφοράς

Γλώσσα

Οθόνη 19: Συνοπτική Διασάφηση 1<sup>ης</sup> Εισόδου – Δημιουργία Είδους

Επιστρέφοντας στη λίστα των καταχωρημένων ειδών, εμφανίζεται μια συνοπτική εικόνα των ειδών που έχετε καταχωρήσει.

Μπορείτε να προβάλετε ή/και να διαγράψετε, ανά πάσα στιγμή, τα είδη που έχετε δημιουργήσει, πατώντας **Προβολή** και **Διαγραφή** αντίστοιχα, δίπλα από το είδος που επιθυμείτε.


Αφού ολοκληρώσετε την καταχώρηση των ειδών, πατήστε **Υποβολή** για να ολοκληρώσετε τη

δημιουργία της **Συνοπτικής Διασάφησης 1<sup>ης</sup> Εισόδου**. Εφόσον η καταχώρηση είναι επιτυχής, εμφανίζεται σχετικό μήνυμα με τον αριθμό καταχώρησης.

The screenshot shows the ICISnet web application interface. At the top, there are navigation tabs: 'Λειτουργίες', 'Εκτιμώσεις', and 'Σύνδεσμοι'. The user is logged in as 'm1111 In (custaff1)' with the role 'Αποσύνδεση'. The page title is 'ICISnet : Δηλωτικά'. The main content area is titled '» Δημιουργία Συνοπτικής Διασάφησης 1ης Εισόδου' and includes a 'Υποβολή' button. Below this, there are tabs for 'Βασικά Στοιχεία' and 'Είδη'. A table with columns for 'Α/Α Είδους', 'Δέματα & Περιγραφή Εμπ/τος', 'Κωδικός & Περιγραφή Εμπορευμάτων', 'UCR', 'Τόπος Εκφόρτωσης', 'Μικτή Μάζα', 'Δέματα', 'Τεμάχια', 'Κατάσταση Είδους', and 'Ενέργειες' is displayed. The first row of the table has the value '1' in the first column. In the 'Ενέργειες' column, there are two links: 'Προβολή' and 'Διαγραφή', which are highlighted with a red box. A red arrow points to the 'Υποβολή' button. At the bottom right, there is a dropdown menu for 'Γραμμές ανα σελίδα:' with the value '20'.

Οθόνη 20: Συνοπτική Διασάφηση 1<sup>ης</sup> Εισόδου – Συνοπτική Εικόνα Ειδών

## 2.2 Αναζήτηση Συνοπτικής Διασάφησης 1<sup>ης</sup> Εισόδου

 Δικαίωμα χρήσης έχουν Τελωνιακοί Υπάλληλοι με ρόλο που επιτρέπει την αναζήτηση Συνοπτικής Διασάφησης 1<sup>ης</sup> Εισόδου.

Από το βασικό ή το δυναμικό μενού, επιλέξτε:

➤ Διαχείριση Συνοπτικής Διασάφησης Εισόδου → Συνοπτική Διασάφηση 1<sup>ης</sup> Εισόδου → Αναζήτηση

- Εμφανίζεται η οθόνη αναζήτησης Συνοπτικής Διασάφησης 1<sup>ης</sup> Εισόδου.



Εάν θέλετε να πραγματοποιήσετε ανεύρεση μιας συγκεκριμένης **Συνοπτικής Διασάφησης 1<sup>ης</sup> Εισόδου**, εισάγετε τον **Αριθμό Αναφοράς Κίνησης (MRN)** και πατήστε **Αναζήτηση**.

Εάν θέλετε να βρείτε περισσότερες από μία **Συνοπτικές Διασαφήσεις 1<sup>ης</sup> Εισόδου** που να ικανοποιούν κοινά κριτήρια ή δεν γνωρίζετε τον **Αριθμό Αναφοράς Κίνησης (MRN)**, πατήστε **Άλλα Κριτήρια**, επιλέξτε τα κριτήρια που ανταποκρίνονται στις απαιτήσεις σας και πατήστε **Αναζήτηση**.

Οθόνη 21: Συνοπτική Διασάφηση 1<sup>ης</sup> Εισόδου - Αναζήτηση

Η οθόνη θα εμφανίσει ένα ή περισσότερα αποτελέσματα, ανάλογα με τις επιλογές σας. Για να εμφανίσετε μια **Συνοπτική Διασάφηση 1<sup>ης</sup> Εισόδου**, πατήστε το αντίστοιχο πεδίο **Προβολή** κάτω από τη στήλη **Ενέργειες**.



Δείκτης Ειδικής Περίπτωσης:

Ημ/νια από:  Ημ/νια έως:

Κατάσταση:

Τελωνείο Εισόδου:

Καθαρισμός Αναζήτηση

Ημ/νια Αποδοχής	MRN	Τελωνείο Εισόδου	Κατάσταση	Ενέργειες
04/03/2010 15:55:07	10-GREN0150-0000119-7	GR000150	ENS_NATIONAL_RISK_ANALYSIS_REGISTERED	<a href="#">Προβολή</a>
04/03/2010 15:47:39	10-GREN0150-0000118-9	GR000150	ENS_NATIONAL_RISK_ANALYSIS_REGISTERED	<a href="#">Προβολή</a>
03/03/2010 17:10:12	10-GREN0150-0000117-0	GR000150	ENS_NATIONAL_RISK_ANALYSIS_REGISTERED	<a href="#">Προβολή</a>
03/03/2010 11:08:17	10-GREN0150-0000116-2	GR000150	ENS_NATIONAL_RISK_ANALYSIS_REGISTERED	<a href="#">Προβολή</a>
03/03/2010 10:02:52	10-GREN0150-0000115-4	GR000150	ENS_NATIONAL_RISK_ANALYSIS_REGISTERED	<a href="#">Προβολή</a>
02/03/2010 10:17:59	10-GREN0150-0000114-6	GR000150	ENS_NATIONAL_RISK_ANALYSIS_REGISTERED	<a href="#">Προβολή</a>
02/03/2010 09:51:37	10-GREN0150-0000113-8	GR000150	ENS_NATIONAL_RISK_ANALYSIS_REGISTERED	<a href="#">Προβολή</a>
01/03/2010 16:33:56	10-GREN0150-0000111-1	GR000150	ENS_NATIONAL_RISK_ANALYSIS_REGISTERED	<a href="#">Προβολή</a>
01/03/2010 16:32:36	10-GREN0150-0000110-3	GR000150	ENS_NATIONAL_RISK_ANALYSIS_REGISTERED	<a href="#">Προβολή</a>
01/03/2010 15:41:06	10-GREN0150-0000109-8	GR000150	ENS_NATIONAL_RISK_ANALYSIS_REGISTERED	<a href="#">Προβολή</a>
01/03/2010 15:20:33	10-GREN0150-0000108-0	GR000150	ENS_NATIONAL_RISK_ANALYSIS_REGISTERED	<a href="#">Προβολή</a>
01/03/2010 15:09:21	10-GREN0150-0000107-1	GR000150	ENS_NATIONAL_RISK_ANALYSIS_REGISTERED	<a href="#">Προβολή</a>
01/03/2010 09:57:42	10-GREN0150-0000106-3	GR000150	ENS_NATIONAL_RISK_ANALYSIS_REGISTERED	<a href="#">Προβολή</a>
24/02/2010 17:50:49	10-GREN0150-0000105-5	GR000150	ENS_NATIONAL_RISK_ANALYSIS_REGISTERED	<a href="#">Προβολή</a>
24/02/2010 16:54:00	10-GREN0150-0000103-9	GR000150	DIVERSION_NOTIFICATION_REGISTERED	<a href="#">Προβολή</a>
24/02/2010 16:53:00	10-GREN0150-0000103-9	GR000150	ENS_NATIONAL_RISK_ANALYSIS_REGISTERED	<a href="#">Προβολή</a>
24/02/2010 16:14:50	10-GREN0150-0000102-0	GR000150	ENS_NATIONAL_RISK_ANALYSIS_REGISTERED	<a href="#">Προβολή</a>
24/02/2010 16:13:30	10-GREN0150-0000101-2	GR000150	ENS_NATIONAL_RISK_ANALYSIS_REGISTERED	<a href="#">Προβολή</a>
24/02/2010 15:58:23	10-GREN0150-0000100-4	GR000150	ENS_NATIONAL_RISK_ANALYSIS_REGISTERED	<a href="#">Προβολή</a>
24/02/2010 15:26:52	10-GREN0150-0000099-5	GR000150	ENS_NATIONAL_RISK_ANALYSIS_REGISTERED	<a href="#">Προβολή</a>

Γραμμές ανα σελίδα: 20

Οθόνη 22: Συνοπτική Διασάφηση 1<sup>ης</sup> Εισόδου - Αποτελέσματα αναζήτησης

Η οθόνη προβολής της **Συνοπτικής Διασάφησης 1<sup>ης</sup> Εισόδου** αποτελείται, όπως μπορείτε να δείτε και από τη σχετική εικόνα, από τις εξής βασικές ενότητες: **Βασικά Στοιχεία**, **Είδη**, **Αποτελέσματα Ελέγχου**, **Αποτελέσματα Ανάλυσης Κινδύνου**.

Από την οθόνη αυτή μπορείτε επίσης να δείτε το **Ιστορικό** των τροποποιήσεων και **Σχετικά Μηνύματα** της **Συνοπτικής Διασάφησης 1<sup>ης</sup> Εισόδου**, καθώς και να εκτελέσετε μια σειρά από **Ενέργειες**.

Λειτουργίες | Εκτυπώσεις | Σύνδεσμοι | m111 in (custoff1) Αποσύνδεση

ICISnet : Δηλωτικά (GR001102)

Αναζήτηση Συνοπτικών Διασάφσεων Εισόδου ▶ Προβολή Συνοπτικής Διασάφησης Εισόδου

» Συνοπτική Διασάφηση 1ης Εισόδου Ανανέωση Ιστορικό Σχετικά Μηνύματα Ενέργειες

MRN: 12-GREN1102-0000057-1 **Ενδειξη Ειδικής Περίπτωσης: Εκδοχή: 1 Κατάσταση: Καταχωρήθηκε\_Εθνική\_Αναλ\_Κινδ\_ENS**

Βασικά Στοιχεία | Εξή | Αποτελέσματα Ελέγχου | Αποτελέσματα Ανάλυσης Κινδύνου

Συναλλασσόμενοι | Στοιχεία Συν Διασάφησης

Αποστολέας ( S04 )		Παραλήπτης ( S06 )	
EORI/TIN	GR008349622	EORI/TIN	
Επωνυμία	ΜΠΑΛΗΣ ΓΕΩΡΓ	Επωνυμία	
Διεύθυνση	ΧΡΥΣΟΥΠΟΛΕΩΣ 44	Διεύθυνση	
Πόλη	ΠΕΡΑΙΑΣ T.K. 18541	Πόλη	T.K.
Χώρα	GR Ελλάδα	Χώρα	
Γλώσσα	EL Ελληνική	Γλώσσα	
Υποβάλλον		Αντιπρόσσωπος	
EORI/TIN	GR091299257	EORI/TIN	
Επωνυμία	ΔΕΜΕΝΑΓΑΣ ΓΕΩΡΓΙΟΣ	Επωνυμία	
Διεύθυνση	ΚΑΤΣΟΛΗ 85	Διεύθυνση	
Πόλη	ΠΕΡΑΙΑΣ T.K. 18541	Πόλη	T.K.
Χώρα	GR Ελλάδα	Χώρα	
Γλώσσα	EL Ελληνική	Γλώσσα	
Μεταφορέας ( S07 )		Πρόσωπο προς Ειδοποίηση ( S08 )	
EORI/TIN		EORI/TIN	
Επωνυμία		Επωνυμία	
Διεύθυνση		Διεύθυνση	
Πόλη	T.K.	Πόλη	T.K.
Χώρα		Χώρα	
Γλώσσα		Γλώσσα	

Οθόνη 23: Συνοπτική Διασάφηση 1<sup>ης</sup> Εισόδου - Προβολή

## Ενέργειες

### Εκτύπωση Συνοπτικής Διασάφησης 1<sup>ης</sup> Εισόδου

Σας επιτρέπει να εκτυπώσετε τη Συνοπτική Διασάφηση 1<sup>ης</sup> Εισόδου.

### Μεταβολή Συνοπτικής Διασάφησης 1<sup>ης</sup> Εισόδου

Σας επιτρέπει να μεταβάλετε όλα τα στοιχεία που εμπεριέχονται στη Συνοπτική Διασάφηση 1<sup>ης</sup> Εισόδου. Πραγματοποιήστε τις επιθυμητές μεταβολές και πατήστε **Δημιουργία**. Ένα σχετικό μήνυμα σας ενημερώνει για την επιτυχή έκβαση της ενέργειας.

MRN: 12-GREN1102-000057-1 Ένδειξη Ειδικής Περίπτωσης: Εκδοχή: 1 Κατάσταση: Καταχωρήθηκε\_Εθνική\_Αναλ\_Κινδ\_ENS

Βασικά Στοιχεία | Εύρη | Αποτελέσματα Ελέγχου

Συναλλασσόμενοι | Στοιχεία Συν Διασάφησης

**Αποστολέας ( S04 )**  
 EORI/TIN: GR008349622  
 Επωνυμία: ΜΠΑΛΗΣ ΓΕΩΡΓ  
 Διεύθυνση: ΧΡΥΣΟΥΠΟΛΕΩΣ 44  
 Πόλη: ΠΕΙΡΑΙΑΣ Τ.Κ. 18541  
 Χώρα: GR Ελλάδα  
 Γλώσσα: EL Ελληνική

**Παραλήπτης ( S06 )**  
 EORI/TIN:   
 Επωνυμία:   
 Διεύθυνση:   
 Πόλη: Τ.Κ.   
 Χώρα:   
 Γλώσσα:

**Υποβάλλον**  
 EORI/TIN: GR091299257  
 Επωνυμία: ΔΕΜΕΝΑΓΑΣ ΓΕΩΡΓΙΟΣ  
 Διεύθυνση: Ι ΚΑΤΣΟΥΛΗ 65  
 Πόλη: ΠΕΙΡΑΙΑΣ Τ.Κ. 18541  
 Χώρα: GR Ελλάδα  
 Γλώσσα: EL Ελληνική

**Αντιπρόσωπος**  
 EORI/TIN:   
 Επωνυμία:   
 Διεύθυνση:   
 Πόλη: Τ.Κ.   
 Χώρα:   
 Γλώσσα:

**Μεταφορέας ( S07 )**  
 EORI/TIN:   
 Επωνυμία:   
 Διεύθυνση:   
 Πόλη: Τ.Κ.   
 Χώρα:   
 Γλώσσα:

**Πρόσωπο προς Ειδοποίηση ( S08 )**  
 EORI/TIN:   
 Επωνυμία:   
 Διεύθυνση:   
 Πόλη: Τ.Κ.   
 Χώρα:   
 Γλώσσα:

Οθόνη 24: Συνοπτική Διασάφηση 1<sup>ης</sup> Εισόδου - Μεταβολή

**Αποστολή Προληπτικών/Απαγορευτικών Μέτρων**

Σας επιτρέπει να αποστείλετε μηνύματα προληπτικών/απαγορευτικών μέτρων για τη συγκεκριμένη Συνοπτική Διασάφηση 1<sup>ης</sup> Εισόδου.

Επιλέξτε έναν ή περισσότερους στίχους για τους οποίους επιθυμείτε να αποστείλετε προληπτικά /απαγορευτικά μέτρα, συμπληρώστε τα σχετικά πεδία και πατήστε για να «κλειδώσετε» την εργασία σας.

MRN: 11-GREN1102-000056-1 Εκδοχή: 1

A/A	Επιλογή Είδους	Κωδικός Διαμεσολάβησης	Παρατηρήσεις	Γλώσσα
1	<input type="checkbox"/>			
2	<input type="checkbox"/>			

Γραμμές ανα σελίδα: 20

Οθόνη 25: Συνοπτική Διασάφηση 1<sup>ης</sup> Εισόδου – Επιλογή Στίχων προς Αποστολή Απαγορευτικών Μέτρων

Πατήστε **Ενέργειες** → **Αποστολή Μέτρων**. Ένα σχετικό μήνυμα σας ενημερώνει για την επιτυχή έκβαση της ενέργειας.

MRN: 12-GREN1102-0000057-1 Έκδοχή: 1

Α/Α Είδους	Επιλογή Είδους	Κωδικός Διαμεσολάβησης	Παρατηρήσεις	Γλώσσα
1	<input checked="" type="checkbox"/>			

Γραμμές ανα σελίδα: 20

Οθόνη 26: Συνοπτική Διασάφηση 1<sup>ης</sup> Εισόδου – Αποστολή Απαγορευτικών Μέτρων

## 2.3 Αναζήτηση Συνοπτικής Διασάφησης Επόμενης Εισόδου



Δικαίωμα χρήσης έχουν Τελωνιακοί Υπάλληλοι με ρόλο που επιτρέπει την αναζήτηση Συνοπτικής Διασάφησης Επόμενης Εισόδου.

Από το βασικό ή το δυναμικό μενού, επιλέξτε:

➤ **Διαχείριση Συνοπτικής Διασάφησης Εισόδου → Συνοπτική Διασάφηση Επόμενης Εισόδου → Αναζήτηση**

- Εμφανίζεται η οθόνη αναζήτησης Διασάφησης Επόμενης Εισόδου.



Εάν θέλετε να πραγματοποιήσετε ανεύρεση μιας συγκεκριμένης **Συνοπτικής Διασάφησης Επόμενης Εισόδου**, εισάγετε τον **Αριθμό Αναφοράς Κίνησης (MRN)** και πατήστε **Αναζήτηση**.

Εάν θέλετε να βρείτε περισσότερες από μία **Συνοπτικές Διασαφήσεις Επόμενης Εισόδου** που να ικανοποιούν κοινά κριτήρια ή δεν γνωρίζετε τον **Αριθμό Αναφοράς Κίνησης (MRN)**, πατήστε **Άλλα Κριτήρια**, επιλέξτε τα κριτήρια που ανταποκρίνονται στις απαιτήσεις σας και πατήστε **Αναζήτηση**.

Οθόνη 27: Συνοπτική Διασάφηση Επόμενης Εισόδου - Αναζήτηση

Η οθόνη θα εμφανίσει ένα ή περισσότερα αποτελέσματα, ανάλογα με τις επιλογές σας. Για να εμφανίσετε μια **Συνοπτική Διασάφηση Επόμενης Εισόδου**, πατήστε το αντίστοιχο πεδίο **Προβολή** κάτω από τη στήλη **Ενέργειες**.

MRN Άλλα Κριτήρια

Ενδειξη Ειδικής Περίπτωσης (Α) Ταχυδρομικές αποστολές και ταχυμεταφορές

Ημερ/νία Από  Ημερ/νία Έως

Κατάσταση

Τελωνείο Εισόδου

Καθαρισμός Αναζήτηση

Ημ/νία Αποδοχής	MRN	Τελωνείο Εισόδου	Κατάσταση	Ενέργειες
03/02/2011 14:57:03	11-GREN1102-0000033-9	GR001102	Καταχωρήθηκε_Εθνική_Αναλ_Κινδ_ENS	<a href="#">Προβολή</a>
14/01/2011 13:04:00	11-GREN1102-0000030-4	GR001102	Καταχωρήθηκε_Εθνική_Αναλ_Κινδ_ENS	<a href="#">Προβολή</a>
14/01/2011 12:34:00	11-GREN1102-0000029-9	GR001102	Καταχωρήθηκε_Εθνική_Αναλ_Κινδ_ENS	<a href="#">Προβολή</a>
14/01/2011 09:57:00	11-GREN1102-0000025-6	GR001102	Καταχωρήθηκε_Εθνική_Αναλ_Κινδ_ENS	<a href="#">Προβολή</a>

Γραμμές ανα σελίδα: 20

Οθόνη 28: Συνοπτική Διασάφηση Επόμενης Εισόδου – Αποτελέσματα αναζήτησης

Η οθόνη προβολής της **Συνοπτικής Διασάφησης Επόμενης Εισόδου** αποτελείται, όπως μπορείτε να δείτε και από τη σχετική εικόνα, από τις εξής βασικές ενότητες: **Βασικά Στοιχεία**, **Είδη**, **Αποτελέσματα Ελέγχου**, **Αποτελέσματα Ανάλυσης Κινδύνου**.

Από την οθόνη αυτή μπορείτε επίσης να δείτε το **Ιστορικό** των τροποποιήσεων και **Σχετικά Μηνύματα** της **Συνοπτικής Διασάφησης Επόμενης Εισόδου**, καθώς και να εκτελέσετε μια σειρά από **Ενέργειες**.

Λειτουργίες | Εκτυπώσεις | Σύνδεσμοι | fn111 in (custoff1) Αποσύνδεση

ICISnet : Δηλωτικά (GR001102)

Αναζήτηση Συνοπτικών Διασάφσεων Εισόδου ▶ Προβολή Συνοπτικής Διασάφσης Εισόδου

» Εμφάνιση Συνοπτικής Διασάφσης Επόμενης Εισόδου Ανανέωση Ιστορικό Σχετικά Μηνύματα Ενέργειες

**MRN:** 11-GREN1102-0000033-9 **Ένδειξη Ειδικής Περίπτωσης:** **Εκδοχή:** 1 **Κατάσταση:** Καταχωρήθηκε\_Εθνική\_Αναλ\_Κινδ\_ENS

**Βασικά Στοιχεία** | Εύρη | Αποτελέσματα Ελέγχου | Αποτελέσματα Ανάλυσης Κινδύνου

**Συναλλασόμενοι** | Στοιχεία Συν Διασάφσης

Αποσταλέας ( S04 )		Παραλήπτης ( S06 )	
EORI/TIN	GR090009605	EORI/TIN	
Επωνυμία	ΓΕΡΟΝΙΚΟΛΟΣ ΠΑΝΤΑΖ	Επωνυμία	
Διεύθυνση	ΑΓ ΕΛΕΥΘΕΡΙΟΥ 74	Διεύθυνση	
Πόλη	ΠΕΡΑΙΑΣ T.K. 18541	Πόλη	
Χώρα	GR Ελλάδα	Χώρα	
Γλώσσα	EL Ελληνική	Γλώσσα	
Αντιπρόσωπος		Υποβάλλον	
EORI/TIN		EORI/TIN	GR090009605
Επωνυμία		Επωνυμία	ΓΕΡΟΝΙΚΟΛΟΣ ΠΑΝΤΑΖ
Διεύθυνση		Διεύθυνση	ΑΓ ΕΛΕΥΘΕΡΙΟΥ 74
Πόλη		Πόλη	ΠΕΡΑΙΑΣ T.K. 18541
Χώρα		Χώρα	GR Ελλάδα
Γλώσσα		Γλώσσα	EL Ελληνική
Μεταφορέας ( S07 )		Πρόσωπο προς Ειδοποίηση ( S08 )	
EORI/TIN		EORI/TIN	
Επωνυμία		Επωνυμία	
Διεύθυνση		Διεύθυνση	
Πόλη		Πόλη	
Χώρα		Χώρα	
Γλώσσα		Γλώσσα	


Οθόνη 29: Συνοπτική Διασάφηση Επόμενης Εισόδου - Προβολή

## Ενέργειες

### Εκτύπωση Παραστατικού

Σας επιτρέπει να εκτυπώσετε τη Συνοπτική Διασάφηση Επόμενης Εισόδου.

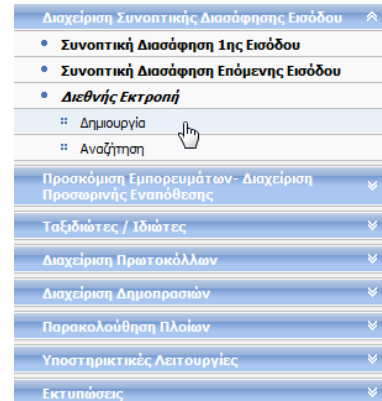
## 2.4 Δημιουργία Διεθνούς Εκτροπής

 Δικαίωμα χρήσης έχουν Τελωνιακοί Υπάλληλοι με ρόλο που επιτρέπει τη δημιουργία Διεθνούς Εκτροπής.

Από το βασικό ή το δυναμικό μενού, επιλέξτε:

➤ Διαχείριση Συνοπτικής Διασάφησης Εισόδου → Διεθνής Εκτροπή → Δημιουργία

- Εμφανίζεται η οθόνη δημιουργίας Διεθνούς Εκτροπής.



Εισάγετε τα σχετικά στοιχεία στις ενότητες **Βασικά Στοιχεία** και στη συνέχεια επιλέξτε την ενότητα **Είδη**.

Οθόνη 30: Διεθνής Εκτροπή – Δημιουργία

Εισάγετε τα απαιτούμενα στοιχεία για ένα ή περισσότερα είδη και πατήστε **Υποβολή**. Εφόσον η καταχώρηση είναι επιτυχής, εμφανίζεται σχετικό μήνυμα με τον αριθμό καταχώρησης.



Λειτουργίες | Εκτυπώσεις | Σύνδεσμοι | fn111 ln (custo...) | [Αποσύνδεση](#)

ICISnet : Δηλωτικά

► Δημιουργία Διασάφησης Διεθνούς Εκτροπής

» Δημιουργία Διεθνούς Εκτροπής Υποβολή

01102

Βασικά Στοιχεία **Είδη**

« « 1 από 1 » » + -

Παραστατικό

Παραστατικό / Αριθμός Αναφοράς


« « 1 από 1 » » + -

**Είδη**

Αύξων Αριθμός Είδους

Οθόνη 31: Διεθνής Εκτροπή – Δημιουργία Είδους

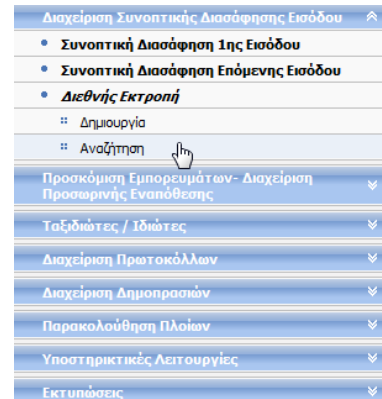
## 2.5 Αναζήτηση Διεθνούς Εκτροπής

 Δικαίωμα χρήσης έχουν Τελωνιακοί Υπάλληλοι με ρόλο που επιτρέπει την αναζήτηση Διεθνούς Εκτροπής.

Από το βασικό ή το δυναμικό μενού, επιλέξτε:

➤ Διαχείριση Συνοπτικής Διασάφησης Εισόδου → Διεθνής Εκτροπή → Αναζήτηση

- Εμφανίζεται η οθόνη αναζήτησης Διεθνούς Εκτροπής.



Εάν θέλετε να πραγματοποιήσετε ανεύρεση μιας συγκεκριμένης **Διεθνούς Εκτροπής**, εισάγετε είτε τον **Αριθμό Αναφοράς Κίνησης (MRN)** της **Συνοπτικής Διασάφησης Εισόδου** που σχετίζεται με την εκτροπή, είτε τον **Αριθμό Καταχώρησης Διεθνούς Εκτροπής (DRN)** και πατήστε **Αναζήτηση**.

Εάν ωστόσο δεν γνωρίζετε έναν από τους παραπάνω αριθμούς, ή επιθυμείτε να εντοπίσετε τις **Διεθνείς Εκτροπές** που αφορούν συγκεκριμένη ημερολογιακή περίοδο, εισάγετε τις επιθυμητές ημερομηνίες στα σχετικά πεδία (**από/έως**) και πατήστε **Αναζήτηση**.

Οθόνη 32: Διεθνής Εκτροπή - Αναζήτηση

Η οθόνη θα εμφανίσει ένα ή περισσότερα αποτελέσματα, ανάλογα με τις επιλογές σας. Για να εμφανίσετε μια **Διεθνή Εκτροπή**, πατήστε το αντίστοιχο πεδίο **Προβολή** κάτω από τη στήλη **Ενέργειες**.

DRN	Ημερ/νία Αναμενόμενης Αφίξης	Ημερ/νία Καταχώρησης	Τελωνείο 1ης Εισόδου	Πραγματικό Γραφείο 1ης Εισόδου	Ενέργειες
323.890880317	13/06/2012	14/02/2013 09:48:32	GR001102	HU101000	<a href="#">Προβολή</a>
idEK.820042421	12/02/2013	12/02/2013 10:11:08	GR001102	BE101000	<a href="#">Προβολή</a>
IUL13GR001102000080909	07/02/2013	07/02/2013 11:58:57	FR000030	DE001010	<a href="#">Προβολή</a>
1360063918366	05/02/2013	05/02/2013 13:33:14	GR001102	BE101000	<a href="#">Προβολή</a>
IUL13GR001102000080816		05/02/2013 13:04:40	GR001102	BE101000	<a href="#">Προβολή</a>
1359634193406	31/01/2013	03/02/2013 13:52:56	GR001102	BE101000	<a href="#">Προβολή</a>
IUL13GR001102000080613	27/01/2013	27/01/2013 18:48:28	GR001102	BE000001	<a href="#">Προβολή</a>
1358507028417	18/01/2013	18/01/2013 13:04:38	GR001102	BE101000	<a href="#">Προβολή</a>

Οθόνη 33: Διεθνής Εκτροπή - Αποτελέσματα αναζήτησης

Η οθόνη προβολής της **Διεθνούς Εκτροπής** αποτελείται, όπως μπορείτε να δείτε και από τη σχετική εικόνα, από τις εξής βασικές ενότητες: **Βασικά Στοιχεία, Είδη**.

Από την οθόνη αυτή μπορείτε επίσης να δείτε το **Ιστορικό** των τροποποιήσεων και **Σχετικά Μηνύματα** της **Διεθνούς Εκτροπής**, καθώς και να εκτελέσετε μια σειρά από **Ενέργειες**.

Οθόνη 34: Διεθνής Εκτροπή - Προβολή


## ΕΝΕΡΓΕΙΕΣ

### Εκτύπωση Παραστατικού

Σας επιτρέπει να εκτυπώσετε τη **Διεθνή Εκτροπή**.

### 3. Προσκόμιση Εμπορευμάτων – Διαχείριση Προσωρινής Εναπόθεσης

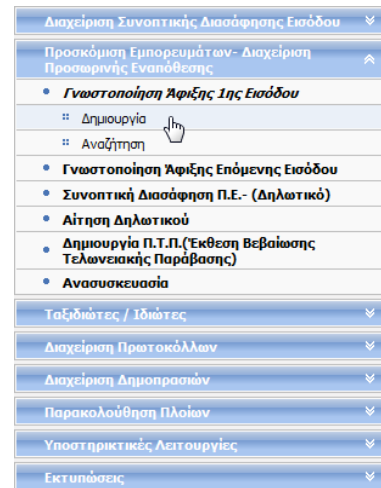
#### 3.1 Γνωστοποίηση Αφίξης 1<sup>ης</sup> Εισόδου

 Δικαίωμα χρήσης έχουν Τελωνιακοί Υπάλληλοι με ρόλο που επιτρέπει τη δημιουργία Γνωστοποίησης Αφίξης 1<sup>ης</sup> Εισόδου.

Από το βασικό ή το δυναμικό μενού, επιλέξτε:

➤ Προσκόμιση Εμπορευμάτων – Διαχείριση Προσωρινής Εναπόθεσης → Γνωστοποίηση Αφίξης 1<sup>ης</sup> Εισόδου → Δημιουργία

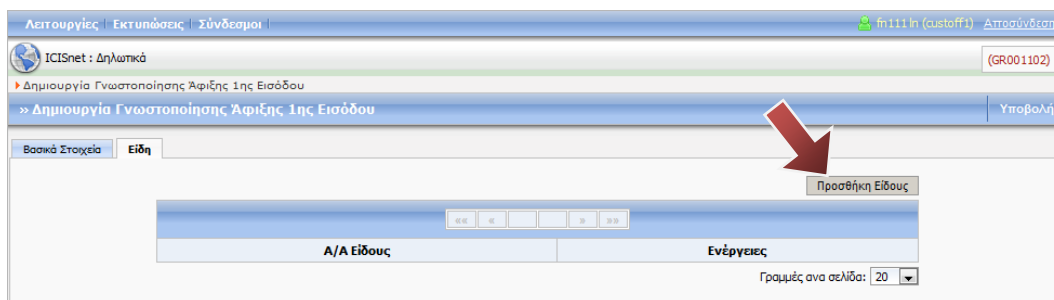
- Εμφανίζεται η οθόνη δημιουργίας Γνωστοποίησης Αφίξης 1<sup>ης</sup> Εισόδου.



Εισάγετε τα σχετικά στοιχεία στην ενότητα **Βασικά Στοιχεία** και στη συνέχεια επιλέξτε την ενότητα **Είδη**.

Οθόνη 35: Γνωστοποίηση Αφίξης 1<sup>ης</sup> Εισόδου - Δημιουργία

Για να καταχωρήσετε ένα είδος, πατήστε **Προσθήκη Είδους**.

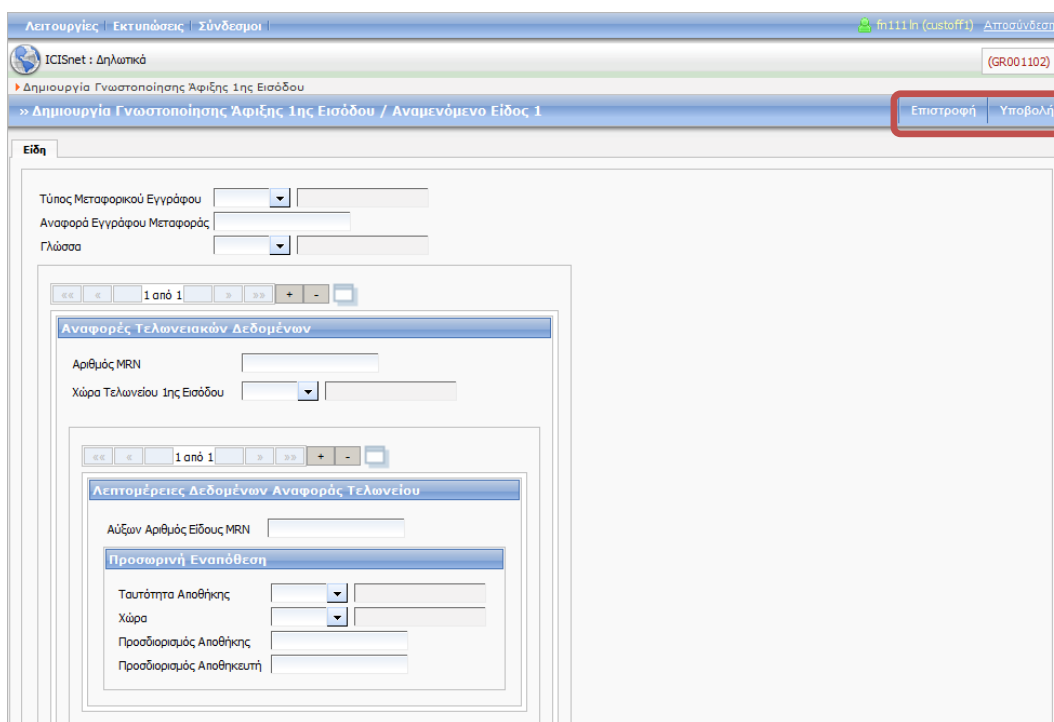


Οθόνη 36: Γνωστοποίηση Αφίξης 1<sup>ης</sup> Εισόδου – Προσθήκη Είδους

Εισάγετε τα σχετικά στοιχεία.

Εάν δεν χρειάζεται να προσθέσετε άλλα είδη και επιθυμείτε να υποβάλετε άμεσα τη **Γνωστοποίηση Αφίξης 1<sup>ης</sup> Εισόδου**, πατήστε **Υποβολή**.

Για να προσθέσετε άλλα είδη προτού υποβάλετε τη **Γνωστοποίηση Αφίξης 1<sup>ης</sup> Εισόδου**, πατήστε **Επιστροφή** και στη συνέχεια ακολουθήστε την ανωτέρω διαδικασία για να καταχωρήσετε ένα επιπλέον είδος.



Οθόνη 37: Γνωστοποίηση Αφίξης 1<sup>ης</sup> Εισόδου – Δημιουργία Είδους

Επιστρέφοντας στη λίστα των καταχωρημένων ειδών, εμφανίζεται μια συνοπτική εικόνα των ειδών που έχετε καταχωρήσει.

Μπορείτε να προβάλετε ή/και να διαγράψετε, ανά πάσα στιγμή, τα είδη που έχετε δημιουργήσει, πατώντας **Προβολή** και **Διαγραφή** αντίστοιχα, δίπλα από το είδος που επιθυμείτε.


Αφού ολοκληρώσετε την καταχώρηση των ειδών, πατήστε **Υποβολή** για να ολοκληρώσετε τη δημιουργία της **Γνωστοποίησης Αφίξης 1<sup>ης</sup> Εισόδου**. Εφόσον η καταχώρηση είναι επιτυχής, εμφανίζεται σχετικό μήνυμα με τον αριθμό καταχώρησης.

The screenshot displays the 'Είδη' (Types) section of the ICISnet application. The page title is 'Δημιουργία Γνωστοποίησης Αφιξης 1ης Εισόδου' (Creation of Arrival Notification 1st Entry). The main content area shows a table with two columns: 'Α/Α Είδους' (Type ID) and 'Ενέργειες' (Actions). The table contains two rows, both of which are highlighted with a red box. The first row has '1' in the 'Α/Α Είδους' column and 'Προβολή' (View) and 'Διαγραφή' (Delete) in the 'Ενέργειες' column. The second row has '2' in the 'Α/Α Είδους' column and 'Προβολή' (View) and 'Διαγραφή' (Delete) in the 'Ενέργειες' column. A red arrow points to the 'Υποβολή' (Submit) button in the top right corner of the page. The page also includes a navigation bar at the top with 'Λειτουργίες', 'Εκτυπώσεις', and 'Σύνδεσμοι', and a user profile section with 'm1111 ln (cust)' and 'Αποσύνδεση'.

Α/Α Είδους	Ενέργειες
1	<a href="#">Προβολή</a> <a href="#">Διαγραφή</a>
2	<a href="#">Προβολή</a> <a href="#">Διαγραφή</a>

Οθόνη 38: Γνωστοποίηση Αφιξης 1<sup>ης</sup> Εισόδου – Συνοπτική Εικόνα Ειδών

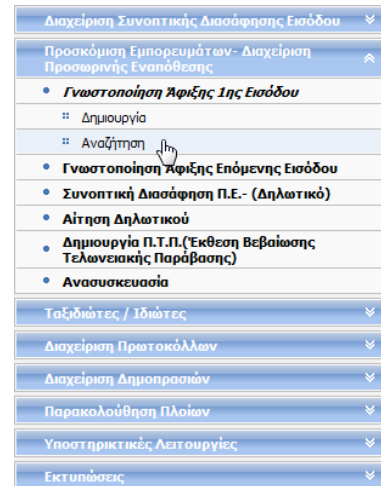
### 3.2 Αναζήτηση Γνωστοποίησης Άφιξης 1<sup>ης</sup> Εισόδου

 Δικαίωμα χρήσης έχουν Τελωνιακοί Υπάλληλοι με ρόλο που επιτρέπει την αναζήτηση Γνωστοποίησης Άφιξης 1<sup>ης</sup> Εισόδου.

Από το βασικό ή το δυναμικό μενού, επιλέξτε:

➤ Προσκόμιση Εμπορευμάτων – Διαχείριση Προσωρινής Εναπόθεσης → Γνωστοποίηση Άφιξης 1<sup>ης</sup> Εισόδου → Αναζήτηση

- Εμφανίζεται η οθόνη δημιουργίας Γνωστοποίησης Άφιξης 1<sup>ης</sup> Εισόδου.



Εάν θέλετε να πραγματοποιήσετε ανεύρεση μιας συγκεκριμένης **Γνωστοποίησης Άφιξης 1<sup>ης</sup> Εισόδου**, εισάγετε είτε τον **Προσωρινό Αριθμό Αναγγελίας Άφιξης**, είτε τον **Αριθμό Αναφοράς Κίνησης (MRN)** και πατήστε **Αναζήτηση**.

Ειδώλλως, συμπληρώστε τα υπόλοιπα κριτήρια και πατήστε **Αναζήτηση**.

Οθόνη 39: Γνωστοποίηση Άφιξης 1<sup>ης</sup> Εισόδου - Αναζήτηση

Η οθόνη θα εμφανίσει ένα ή περισσότερα αποτελέσματα, ανάλογα με τις επιλογές σας. Για να εμφανίσετε μια **Γνωστοποίηση Άφιξης 1<sup>ης</sup> Εισόδου**, πατήστε το αντίστοιχο πεδίο **Προβολή** κάτω από τη στήλη **Ενέργειες**.

Αλλα Κριτήρια

Προσωρινός Αριθμός Αναγγελίας Αφίξης:

Αναφερθέν MRN:

Ημερ/νία Από:  Ημερ/νία Έως:

Κατάσταση:

Καθαρισμός Αναζήτηση

Αναφορά Εγγράφου	Κατάσταση	Ημερ/νία Αποδοχής	Ενέργειες
IUI10GR001102000056339	Αφίχθη	11/05/2010	Προβολή
IUI10GR001102000056341	Αφίχθη	11/05/2010	Προβολή
IUI10GR001102000056188	Αφίχθη	05/05/2010	Προβολή
IUI10GR001102000056142	Αφίχθη	04/05/2010	Προβολή
IUI10GR001102000056030	Αφίχθη	30/04/2010	Προβολή
IUI10GR001102000056082	Αφίχθη	30/04/2010	Προβολή
IUI10GR001102000055980	Αφίχθη	29/04/2010	Προβολή
IUI10GR001102000055683	Αφίχθη	26/04/2010	Προβολή
IUI10GR001102000055807	Αφίχθη	26/04/2010	Προβολή
IUI10GR001102000055808	Αφίχθη	26/04/2010	Προβολή
IUI10GR001102000055528	Αφίχθη	21/04/2010	Προβολή
IUI10GR001102000055229	Αφίχθη	16/04/2010	Προβολή
IUI10GR001102000055279	Αφίχθη	16/04/2010	Προβολή
IUI10GR001102000055129	Αφίχθη	15/04/2010	Προβολή

Γραμμές ανα σελίδα: 20

Οθόνη 40: Γνωστοποίηση Αφίξης 1<sup>ης</sup> Εισόδου - Αποτελέσματα αναζήτησης

Η οθόνη προβολής της Γνωστοποίησης Αφίξης 1<sup>ης</sup> Εισόδου αποτελείται, όπως μπορείτε να δείτε και από τη σχετική εικόνα, από τις εξής βασικές ενότητες: **Βασικά Στοιχεία, Είδη.**

Από την οθόνη αυτή μπορείτε επίσης να δείτε το **Ιστορικό** των τροποποιήσεων και **Σχετικά Μηνύματα** της Γνωστοποίησης Αφίξης 1<sup>ης</sup> Εισόδου, καθώς και να εκτελέσετε μια σειρά από **Ενέργειες**.

Λειτουργίες | Εκτυπώσεις | Σύνδεσμοι | fm1111n (custoff1) | Αποσύνδεση

ICISnet : Δηλωτικά (GR001102)

Αναζήτηση Αναγγελιών Αφίξης 1ης Εισόδου > Προβολή Αναγγελίας Αφίξης 1ης Εισόδου

Ιστορικό Σχετικά Μηνύματα Ενέργειες

LRN: IUI10GR001102000056339 Εκδοχή: 2 Κατάσταση: Αφίχθη

Βασικά Στοιχεία Είδη

LRN: IUI10GR001102000056339

Μεταφορέας ( S07 )

ΕΟΡΙ/TIN: tin

Επωνυμία: name

Διεύθυνση: streetAndNumber

Πόλη: city T.K. 117122

Χώρα: GR Ελλάδα

Γλώσσα: GR Ελληνική (Λατινικοί χαρακτι)

Προσωρινή Εναπόθεση

Ταυτότητα Αποθήκης:

Χώρα:

Προσδιορισμός Αποθήκης:

Προσδιορισμός Αποθηκευτή:

Οθόνη 41: Γνωστοποίηση Αφίξης 1<sup>ης</sup> Εισόδου - Προβολή



## Ενέργειες

### Εκτύπωση Παραστατικού

Σας επιτρέπει να εκτυπώσετε τη **Γνωστοποίηση Άφιξης 1<sup>ης</sup> Εισόδου**.

### Μεταβολή Γνωστοποίησης Άφιξης 1<sup>ης</sup> Εισόδου

Σας επιτρέπει να μεταβάλετε όλα τα στοιχεία που εμπεριέχονται στη **Γνωστοποίηση Άφιξης 1<sup>ης</sup> Εισόδου**. Πραγματοποιήστε τις επιθυμητές μεταβολές και πατήστε **Καταχώρηση**. Ένα σχετικό μήνυμα σας ενημερώνει για την επιτυχή έκβαση της ενέργειας.

The screenshot displays the 'Change Arrival Notification' form in the ICISnet system. The form is titled 'Λειτουργίες | Εκτυπώσεις | Σύνδεσμοι' and shows the user 'fn111 In (αυστήρι)'. The breadcrumb trail indicates the path: 'Αναζήτηση Αναγγελιών Άφιξης 1ης Εισόδου > Προβολή Αναγγελίας Άφιξης 1ης Εισόδου > Μεταβολή Αναγγελίας Άφιξης 1ης Εισόδου > Διαχείριση Αιτήματος Μεταβολής'. The 'Καταχώρηση' button is highlighted with a red arrow.

**LRN:** IU112GR001102000080459 **Εκδοχή:** 1 **Κατάσταση:** Αφιχθη

**Βασικά Στοιχεία** **Εύλη**

LRN: IU112GR001102000080459

Τρόπος Μεταφοράς στα Σύνορα: 1 | Θαλάσσια μεταφορά

Ταυτότητα Τρόπου Μεταφοράς: 12004865

Ημερομηνία και Ώρα Παρουσίασης: 19/03/2012 15:08:00

Ημερομηνία και Ώρα Αναμενόμενης Άφιξης: 20/03/2012 15:08:00

Σύνολο Ειδών Αναγγελίας Άφιξης: 1

Σύνολο Δεμάτων Αναγγελίας Άφιξης: 2.001

Συνολική Μικτή Μάζα Αναγγελίας Άφιξης: 500.000

Πραγματικό Τελωνείο 1ης Εισόδου: GR001102 | ΕΛΕΥΣΙΝΑΣ

Χώρα Τελωνείου 1ης Εισόδου: [Dropdown]

**Μεταφορέας ( 507 )**

EORI/TIN: GR300001356

Επωνυμία: Φωτίου Φωτ. Φωτεινή

Διεύθυνση: Δράμας 46

Πόλη: Athens | T.K. 789654

Χώρα: GR | Ελλάδα

Γλώσσα: EL | Ελληνική

**Προσωρινή Εναπόθεση**

Ταυτότητα Αποθήκης: 01 | Τελωνείου

Χώρα: GR | Ελλάδα

Προσδιορισμός Αποθήκης: WHGR000000000012345

Προσδιορισμός Αποθηκευτή: ABCGR000000468511237

Οθόνη 42: Γνωστοποίηση Άφιξης 1<sup>ης</sup> Εισόδου - Μεταβολή

### 3.3 Δημιουργία Γνωστοποίησης Άφιξης Επόμενης Εισόδου

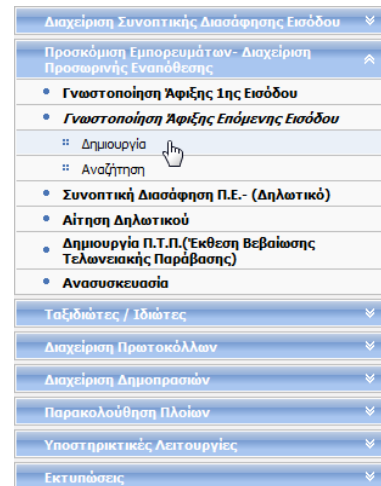


Δικαίωμα χρήσης έχουν Τελωνιακοί Υπάλληλοι με ρόλο που επιτρέπει τη δημιουργία Γνωστοποίησης Άφιξης Επόμενης Εισόδου.

Από το βασικό ή το δυναμικό μενού, επιλέξτε:

➤ Προσκόμιση Εμπορευμάτων – Διαχείριση Προσωρινής Εναπόθεσης → Γνωστοποίηση Άφιξης Επόμενης Εισόδου → Δημιουργία

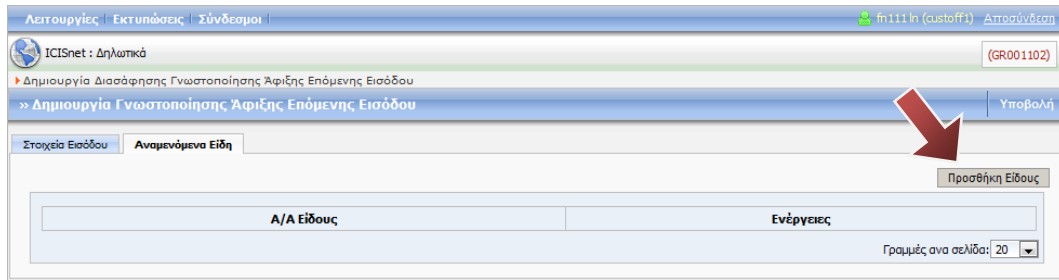
- Εμφανίζεται η οθόνη δημιουργίας Γνωστοποίησης Άφιξης Επόμενης Εισόδου.



Εισάγετε τα σχετικά στοιχεία στην ενότητα **Στοιχεία Εισόδου** και στη συνέχεια επιλέξτε την ενότητα **Αναμενόμενα Είδη**.

Οθόνη 43: Γνωστοποίηση Άφιξης Επόμενης Εισόδου - Δημιουργία

Για να καταχωρήσετε ένα είδος, πατήστε **Προσθήκη Είδους**.

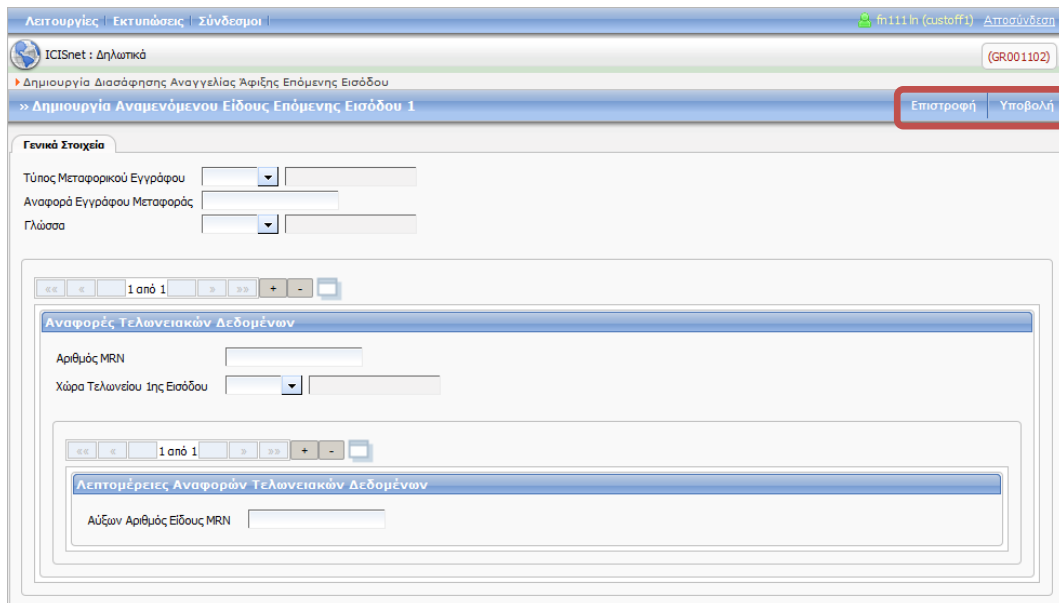


Οθόνη 44: Γνωστοποίηση Άφιξης Επόμενης Εισόδου – Προσθήκη Είδους

Εισάγετε τα σχετικά στοιχεία.

Εάν δεν χρειάζεται να προσθέσετε άλλα είδη και επιθυμείτε να υποβάλετε άμεσα τη **Γνωστοποίηση Άφιξης Επόμενης Εισόδου**, πατήστε **Υποβολή**.

Για να προσθέσετε άλλα είδη προτού υποβάλετε τη **Γνωστοποίηση Άφιξης Επόμενης Εισόδου**, πατήστε **Επιστροφή** και στη συνέχεια ακολουθήστε την ανωτέρω διαδικασία για να καταχωρήσετε ένα επιπλέον είδος.

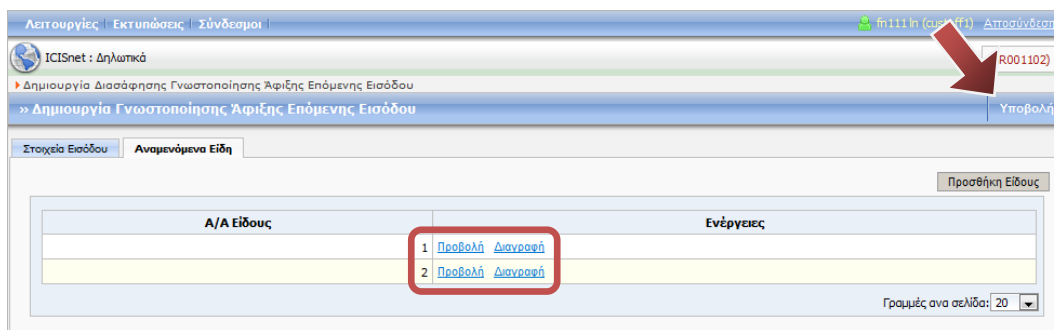


Οθόνη 45: Γνωστοποίηση Άφιξης Επόμενης Εισόδου – Δημιουργία Είδους

Επιστρέφοντας στη λίστα των καταχωρημένων ειδών, εμφανίζεται μια συνοπτική εικόνα των ειδών που έχετε καταχωρήσει.

Μπορείτε να προβάλετε ή/και να διαγράψετε, ανά πάσα στιγμή, τα είδη που έχετε δημιουργήσει, πατώντας **Προβολή** και **Διαγραφή** αντίστοιχα, δίπλα από το είδος που επιθυμείτε.

Αφού ολοκληρώσετε την καταχώρηση των ειδών, πατήστε **Υποβολή** για να ολοκληρώσετε τη δημιουργία της **Γνωστοποίησης Άφιξης Επόμενης Εισόδου**. Εφόσον η καταχώρηση είναι επιτυχής, εμφανίζεται σχετικό μήνυμα με τον αριθμό καταχώρησης.



Οθόνη 46: Γνωστοποίηση Αφίξης Επόμενης Εισόδου – Συνοπτική Εικόνα Ειδών

### 3.4 Αναζήτηση Γνωστοποίησης Άφιξης Επόμενης Εισόδου



Δικαίωμα χρήσης έχουν Τελωνιακοί Υπάλληλοι με ρόλο που επιτρέπει την αναζήτηση Γνωστοποίησης Άφιξης Επόμενης Εισόδου.

Από το βασικό ή το δυναμικό μενού, επιλέξτε:

➤ Προσκόμιση Εμπορευμάτων – Διαχείριση Προσωρινής Εναπόθεσης → Γνωστοποίηση Άφιξης Επόμενης Εισόδου → Αναζήτηση

- Εμφανίζεται η οθόνη αναζήτησης Γνωστοποίησης Άφιξης Επόμενης Εισόδου.



Εάν θέλετε να πραγματοποιήσετε ανεύρεση μιας συγκεκριμένης **Γνωστοποίησης Άφιξης Επόμενης Εισόδου**, εισάγετε τον **Αριθμό Αναφοράς Εγγράφου** και πατήστε **Αναζήτηση**.

Εάν ωστόσο δεν γνωρίζετε τον παραπάνω αριθμό, ή επιθυμείτε να εντοπίσετε τις **Γνωστοποιήσεις Άφιξης Επόμενης Εισόδου** που αφορούν συγκεκριμένη ημερολογιακή περίοδο, εισάγετε τις επιθυμητές ημερομηνίες στα σχετικά πεδία (**από/έως**) και πατήστε **Αναζήτηση**.

Οθόνη 47: Γνωστοποίηση Άφιξης Επόμενης Εισόδου - Αναζήτηση

Η οθόνη θα εμφανίσει ένα ή περισσότερα αποτελέσματα, ανάλογα με τις επιλογές σας. Για να εμφανίσετε μια **Γνωστοποίηση Άφιξης Επόμενης Εισόδου**, πατήστε το αντίστοιχο πεδίο **Προβολή** κάτω από τη στήλη **Ενέργειες**.

Αλλα Κριτήρια

Αριθμός Αναφοράς Εγγράφου:

Ημερ/νία Από: 01/04/2010 Ημερ/νία Έως: 01/04/2012

Καθαρισμός Αναζήτηση

Ημερ/νία Αποδοχής	Αριθμός Αναφοράς Εγγράφου	Κατάσταση	Ενέργειες
16/02/2012	IUI12GR001102000079663	Καταχωρήθηκε_Αναγγελία_Αφίξης	Προβολή
14/06/2011	1	Αφίχθη	Προβολή
14/06/2011	2333443	Αφίχθη	Προβολή
07/06/2011	IUI11GR001102000077758	Αφίχθη	Προβολή
01/06/2011	IUI11GR001102000077707	Αφίχθη	Προβολή
27/05/2011	IUI11GR001102000077313	Καταχωρήθηκε_Αναγγελία_Αφίξης	Προβολή
27/05/2011	IUI11GR001102000077508	Αφίχθη	Προβολή
03/02/2011	IUI11GR001102000075654	Αφίχθη	Προβολή
30/04/2010	IUI10GR001102000056084	Αφίχθη	Προβολή
16/04/2010	IUI10GR001102000055182	Αφίχθη	Προβολή
16/04/2010	IUI10GR001102000055232	Αφίχθη	Προβολή
14/04/2010	IUI10GR001102000055078	Αφίχθη	Προβολή

Γραμμές ανα σελίδα: 20

Οθόνη 48: Γνωστοποίηση Αφίξης Επόμενης Εισόδου - Αποτελέσματα αναζήτησης

Η οθόνη προβολής της **Γνωστοποίησης Αφίξης Επόμενης Εισόδου** αποτελείται, όπως μπορείτε να δείτε και από τη σχετική εικόνα, από τις εξής βασικές ενότητες: **Στοιχεία Εισόδου, Αναμενόμενα Είδη.**

Από την οθόνη αυτή μπορείτε επίσης να δείτε το **Ιστορικό** των τροποποιήσεων και **Σχετικά Μηνύματα** της **Γνωστοποίησης Αφίξης 1<sup>ης</sup> Εισόδου**, καθώς και να εκτελέσετε μια σειρά από **Ενέργειες**.

Λειτουργίες Εκτυπώσεις Σύνδεσμοι

ICISnet : Δηλωτικά

Αναζήτηση Διασάφησης Αναγγελίας Αφίξεων Επόμενης Εισόδου

» Προβολή Αναγγελίας Αφίξης Επόμενης Εισόδου

Ιστορικό Σχετικά Μηνύματα Ενέργειες

LRN: IUI11GR001102000077758 Εκδοχή: 1 Κατάσταση: Αφίχθη

Στοιχεία Εισόδου Αναμενόμενα Είδη

LRN: IUI11GR001102000077758

Μεταφορέας (στην Είσοδο)

ΕΟΡΙ/ΤΙΝ: GR008349622

Όνομα: ΜΠΑΛΗΣ ΓΕΩΡΓ

Διεύθυνση: ΧΡΥΣΟΥΠΟΛΕΩΣ 44

Πόλη: ΠΕΡΑΙΑΣ Τ.Κ. 18541

Χώρα: GR Ελλάδα

Γλώσσα: EL Ελληνική

Τελωνείο

Αριθμός Αναφοράς: GR001102 ΕΛΕΥΣΙΝΑΣ

Ημερομηνία και Ώρα Αναμενόμενης Αφίξης: 07/06/2011 14:06:00

Οθόνη 49: Γνωστοποίηση Αφίξης Επόμενης Εισόδου – Προβολή

## Ενέργειες

### Εκτύπωση Παραστατικού

Σας επιτρέπει να εκτυπώσετε τη **Γνωστοποίηση Αφίξης Επόμενης Εισόδου**.


## Μεταβολή Γνωστοποίησης Άφιξης

Σας επιτρέπει να μεταβάλετε όλα τα στοιχεία που εμπεριέχονται στη **Γνωστοποίηση Άφιξης Επόμενης Εισόδου**. Πραγματοποιήστε τις επιθυμητές μεταβολές και πατήστε **Καταχώρηση**. Ένα σχετικό μήνυμα σας ενημερώνει για την επιτυχή έκβαση της ενέργειας.

The screenshot shows the ICISnet interface for managing arrival notifications. The breadcrumb trail is: Αναζήτηση Διασάφησης Αναγγελίας Αφίξεων Επόμενης Εισόδου > Προβολή Διασάφησης Αναγγελίας Αφίξεων Επόμενης Εισόδου > Μεταβολή Διασάφησης > Διαχείριση Αιτήματος Μεταβολής. The main content area shows the details for an arrival notification with LRN: IUI11GR001102000077758, Issue No: 1, and Status: Αφίχθη. The 'Στοιχεία Εισόδου' (Arrival Details) section includes: LRN (IUI11GR001102000077758), Transport Method (1 - Θαλάσσια μεταφορά), Consignor (12355765), Arrival Date/Time (07/06/2011 14:06:00), Arrival Date/Time for next arrival (07/06/2011 14:06:00), Total Number of Arrival Notifications (1), Total Volume of Arrival Notifications (11), and Total Gross Weight (678.000). The 'Μεταφορέας (στην Είσοδο)' (Carrier) section includes: EORI/TIN (GR008349622), Name (ΜΠΑΛΗΣ ΓΕΩΡΓ), Address (ΧΡΥΣΟΥΠΟΛΕΩΣ 44), City (ΠΕΡΑΙΑΣ, T.K. 18541), Country (GR - Ελλάδα), and Language (EL - Ελληνική). The 'Τελωνείο' (Customs Office) section includes: Reference Number (GR001102 - ΕΛΕΥΣΙΝΑΣ) and Arrival Date/Time (07/06/2011 14:06:00). A red arrow points to the 'Καταχώρηση' button in the top right corner.

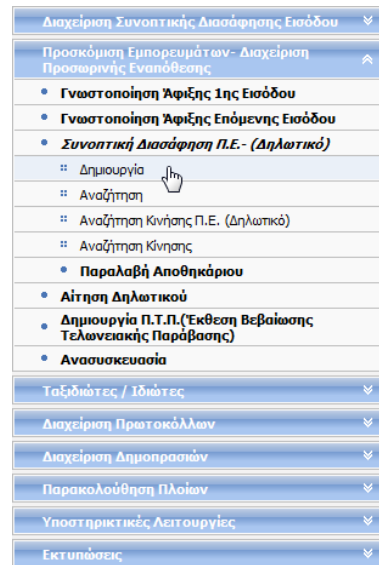
Οθόνη 50: Γνωστοποίηση Άφιξης Επόμενης Εισόδου - Μεταβολή

### 3.5 Δημιουργία Δηλωτικού-Συνοπτικής Διασάφησης Εναπόθεσης

 Δικαίωμα χρήσης έχουν Τελωνιακοί Υπάλληλοι με ρόλο που επιτρέπει τη δημιουργία Δηλωτικών Συνοπτικής Διασάφησης Εναπόθεσης.

Από το βασικό ή το δυναμικό μενού, επιλέξτε:

- Προσκόμιση Εμπορευμάτων – Διαχείριση Προσωρινής Εναπόθεσης → Συνοπτική Διασάφηση Π.Ε. – (Δηλωτικό) → Δημιουργία
  - Εμφανίζεται η οθόνη δημιουργίας Δηλωτικού Συνοπτικής Διασάφησης Εναπόθεσης.



Εισάγετε τα σχετικά στοιχεία στις υποενότητες **Συναλλασσόμενοι** και **Στοιχεία Δηλωτικού** και στη συνέχεια επιλέξτε την ενότητα **Είδη**.



Οθόνη 51: Δηλωτικό Συνοπτικής Διασάφησης Εναπόθεσης - Δημιουργία

Για να καταχωρήσετε ένα είδος, πατήστε **Προσθήκη Είδους**.

A/A Είδους	Ημερομηνία Εξόφλησης Είδους	Δέματα & Περιγραφή Εμπ/τος	Κωδικός & Περιγραφή Εμπορευμάτων	Δηλωθείσα Μεκρή Μάζα	Δέματα	Τεμάχια	Τελωνειακός Χαρακτήρας Εμπορευμάτων	Αναγνωριστικό Αποθήκης	Κατάσταση Είδους	Ενέργειες
Γραμμές ανα σελίδα: 20										

Οθόνη 52: Δηλωτικό Συνοπτικής Διασάφησης Εναπόθεσης – Προσθήκη Είδους

Εισάγετε τα σχετικά στοιχεία του είδους στις υποενότητες **Στοιχεία Στίχου**, **Συναλλασσόμενοι** και **Εμπορεύματα**.

Εάν δεν χρειάζεται να προσθέσετε άλλα είδη και επιθυμείτε να υποβάλετε άμεσα το **Δηλωτικό Εισαγωγής**, πατήστε **Υποβολή**.

Για να προσθέσετε άλλα είδη προτού υποβάλετε το **Δηλωτικό Συνοπτικής Διασάφησης Εναπόθεσης**, πατήστε **Επιστροφή** και στη συνέχεια ακολουθήστε την ανωτέρω διαδικασία για να καταχωρήσετε ένα επιπλέον είδος.

Οθόνη 53: Δηλωτικό Συνοπτικής Διασάφησης Εναπόθεσης – Δημιουργία Είδους

Επιστρέφοντας στη λίστα των καταχωρημένων ειδών, εμφανίζεται μια συνοπτική εικόνα των ειδών που έχετε καταχωρίσει.


Μπορείτε να προβάλετε ή/και να διαγράψετε, ανά πάσα στιγμή, τα είδη που έχετε δημιουργήσει, πατώντας **Προβολή** και **Διαγραφή** αντίστοιχα, δίπλα από το είδος που επιθυμείτε.

Αφού ολοκληρώσετε την καταχώρηση των ειδών, πατήστε **Υποβολή** για να ολοκληρώσετε τη δημιουργία του **Δηλωτικού Συνοπτικής Διασάφησης Εναπόθεσης**. Εφόσον η καταχώρηση είναι επιτυχής, εμφανίζεται σχετικό μήνυμα με τον αριθμό καταχώρησης.

A/A Είδους	Ημερομηνία Εξόφλησης Είδους	Δέματα & Περιγραφή Εμπ/τος	Κωδικός & Περιγραφή Εμπορευμάτων	Δηλωθείσα Μεκτή Μάζα	Δέματα	Τεμάχια	Τελωνειακός Χαρακτήρας Εμπορευμάτων	Αναγνωριστικό Αποθήκης	Κατάσταση Είδους	Ενέργειες
1			-							Προβολή Διαγραφή
2			-							Προβολή Διαγραφή

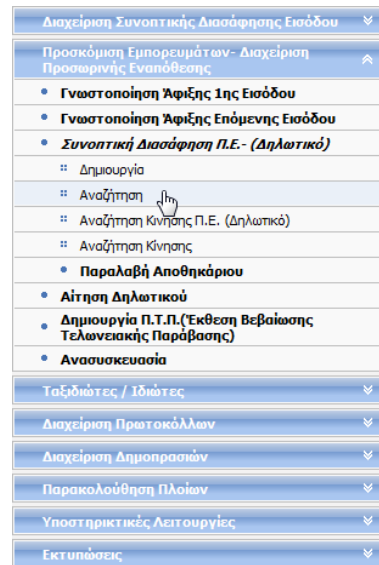
Οθόνη 54: Δηλωτικό Συνοπτικής Διασάφησης Εναπόθεσης – Συνοπτική Εικόνα Ειδών

### 3.6 Αναζήτηση Δηλωτικού-Συνοπτικής Διασάφησης Εναπόθεσης

 Δικαίωμα χρήσης έχουν Τελωνιακοί Υπάλληλοι με ρόλο που επιτρέπει την αναζήτηση Δηλωτικού-Συνοπτικής Διασάφησης Εναπόθεσης.

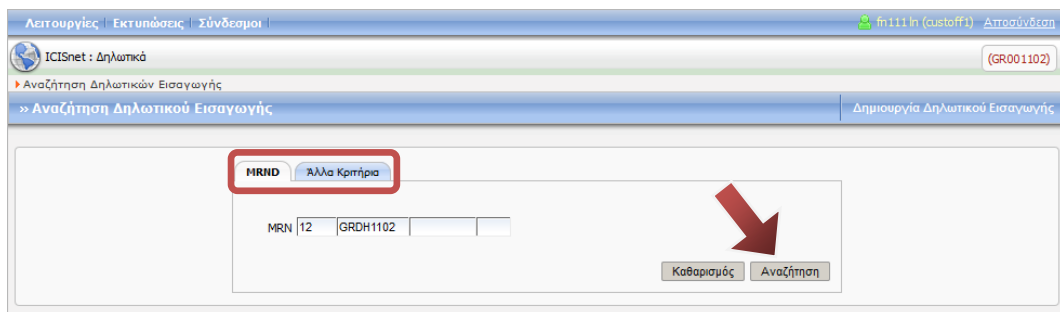
Από το βασικό ή το δυναμικό μενού, επιλέξτε:

- Προσκόμιση Εμπορευμάτων – Διαχείριση Προσωρινής Εναπόθεσης → Συνοπτική Διασάφηση Π.Ε. – (Δηλωτικό) → Αναζήτηση
  - Εμφανίζεται η οθόνη αναζήτησης Δηλωτικού-Συνοπτικής Διασάφησης Εναπόθεσης.



Εάν θέλετε να πραγματοποιήσετε ανεύρεση ενός συγκεκριμένου **Δηλωτικού**, εισάγετε τον **Αριθμό Αναφοράς Κίνησης Δηλωτικού (MRND)** και πατήστε **Αναζήτηση**.

Εάν θέλετε να βρείτε περισσότερα από ένα **Δηλωτικά** που να ικανοποιούν κοινά κριτήρια ή δεν γνωρίζετε τον **Αριθμό Αναφοράς Κίνησης Δηλωτικού (MRND)**, πατήστε **Άλλα Κριτήρια**, επιλέξτε τα κριτήρια που ανταποκρίνονται στις απαιτήσεις σας και πατήστε **Αναζήτηση**.



Οθόνη 55: Δηλωτικό - Αναζήτηση

Η οθόνη θα εμφανίσει ένα ή περισσότερα αποτελέσματα, ανάλογα με τις επιλογές σας. Για να εμφανίσετε ένα **Δηλωτικό**, πατήστε το αντίστοιχο πεδίο **Προβολή** κάτω από τη στήλη **Ενέργειες**.

Ημερ/νία Αποδοχής	MRND	LRN	Τελεωνείο	Κατάσταση	Ενέργειες
27/11/2012 13:00:21	12GRDH110200007904	D02.DX315.00010300	GR001102	ΑΠΟΔΕΚΤΟ	<a href="#">Προβολή</a>
26/11/2012 14:35:35	12GRDH110200007872	1353933329169	GR001102	ΑΠΟΔΕΚΤΟ	<a href="#">Προβολή</a>
26/11/2012 13:52:10	12GRDH110200007864	1353930503469	GR001102	ΑΠΟΔΕΚΤΟ	<a href="#">Προβολή</a>
24/11/2012 13:48:25	12GRDH110200007790	1353757688092	GR001102	ΑΠΟΔΕΚΤΟ	<a href="#">Προβολή</a>
23/11/2012 15:32:56	12GRDH110200007722	D02.DX315.00010103	GR001102	ΑΠΟΔΕΚΤΟ	<a href="#">Προβολή</a>
19/11/2012 09:45:18	12GRDH110200007567	1353311102714	GR001102	ΑΠΟΔΕΚΤΟ	<a href="#">Προβολή</a>
11/09/2012 14:26:37	12GRDH110200006313	dx315_ctneva_10	GR001102	ΑΠΟΔΕΚΤΟ	<a href="#">Προβολή</a>
05/09/2012 19:16:39	12GRDH110200006182	IUI12GR001102000062080	GR001102	ΑΠΟΔΕΚΤΟ	<a href="#">Προβολή</a>
05/09/2012 13:19:59	12GRDH110200006174	dx315_ctneva_1	GR001102	ΑΠΟΔΕΚΤΟ	<a href="#">Προβολή</a>
04/09/2012 17:28:51	12GRDH110200006166	1346766601790	GR001102	ΑΠΟΔΕΚΤΟ	<a href="#">Προβολή</a>
04/09/2012 16:48:15	12GRDH110200006140	IUI12GR001102000062006	GR001102	ΑΠΟΔΕΚΤΟ	<a href="#">Προβολή</a>
04/09/2012 12:55:04	12GRDH110200006123	IUI12GR001102000061979	GR001102	ΑΠΟΔΕΚΤΟ	<a href="#">Προβολή</a>

Οθόνη 56: Δηλωτικό - Αποτελέσματα αναζήτησης

Η οθόνη προβολής του **Δηλωτικού Εισαγωγής** αποτελείται, όπως μπορείτε να δείτε και από τη σχετική εικόνα, από τις εξής βασικές ενότητες: **Βασικά Στοιχεία, Είδη, Αποτελέσματα Ελέγχου, Αποτελέσματα Ανάλυσης Κινδύνου.**

Από την οθόνη αυτή μπορείτε επίσης να δείτε το **Ιστορικό** των τροποποιήσεων του **Δηλωτικού Εισαγωγής** και **Σχετικά Μηνύματα**, καθώς και να εκτελέσετε μια σειρά από **Ενέργειες**.

Λειτουργίες | Εκτυπώσεις | Σύνδεσμοι | mh111 ln (custoff1) Αποσύνδεση

ICISnet : Δηλωτικά (GR001102)

Αναζήτηση Δηλωτικού-Συνοπτικής Διασάφησης Εναπόθεσης > Προβολή Δηλωτικού-Συνοπτικής Διασάφησης Εναπόθεσης

» Προβολή Δηλωτικού-Συνοπτικής Διασάφησης Εναπόθεσης Ανανέωση Ιστορικό Σχετικά Μηνύματα Ενέργειες

MRND: 12GRDH110200007904 **Εκδοχή: 2** **Κατάσταση: ΑΠΟΔΕΚΤΟ**

Βασικά Στοιχεία | Είδη | Αποτελέσματα Ελέγχου | Αποτελέσματα Ανάλυσης Κινδύνου

Συναρπασμένοι | Στοιχεία Δηλωτικού

**Αποστολέας**

EORI/TIN

Όνομα

Διεύθυνση

Πόλη  Τ.Κ.

Χώρα

Γλώσσα

**Παραλήπτης**

EORI/TIN

Όνομα

Διεύθυνση

Πόλη  Τ.Κ.

Χώρα

Γλώσσα

**Πρόσωπο προς Ειδοποίηση**

EORI/TIN

Όνομα

Διεύθυνση

Πόλη  Τ.Κ.

Χώρα

Γλώσσα

**Πρόσωπο που Υποβάλλει**

EORI/TIN

Όνομα

Διεύθυνση

Πόλη  Τ.Κ.

Χώρα

Γλώσσα

**Μεταφορέας**

EORI/TIN

Όνομα

Διεύθυνση

Πόλη  Τ.Κ.

Χώρα

Γλώσσα

**Στοιχεία Εναλλακτικής Επικοινωνίας**

Όνομα

Τηλέφωνο

Ηλεκτρονικό Ταχυδρομείο

Οθόνη 57: Δηλωτικό - Προβολή

## Ενέργειες

### Εκτύπωση Δηλωτικού

Σας επιτρέπει να εκτυπώσετε το **Δηλωτικό**.

### Μεταβολή Δηλωτικού-Συνοπτικής Διασάφησης Εναπόθεσης

Σας επιτρέπει να μεταβάλετε όλα τα στοιχεία που εμπεριέχονται στο **Δηλωτικό Εισαγωγής**. Πραγματοποιήστε τις επιθυμητές μεταβολές και πατήστε **Αποθήκευση**. Ένα σχετικό μήνυμα σας ενημερώνει για την επιτυχή έκβαση της ενέργειας.

Λειτουργίες | Εκτυπώσεις | Σύνδεσμοι | m1111h (staff1) Αποσύνδεση

ICISnet : Δηλωτικά

Αναζήτηση Δηλωτικού-Συνοπτικής Διασάφησης Εναπόθεσης > Προβολή Δηλωτικού-Συνοπτικής Διασάφησης Εναπόθεσης > Μεταβολή Δηλωτικού-Συνοπτικής Διασάφησης Εναπόθεσης

» Μεταβολή Δηλωτικού-Συνοπτικής Διασάφησης Εναπόθεσης Αποθήκευση

MRND: 12GRDH110200007904 Εκδοχή: 2 Κατάσταση: ΑΠΟΔΕΚΤΟ

**Βασικά Στοιχεία** | Εξή | Αποτελέσματα Ελέγχου

Συναλασσομένοι | Στοιχεία Δηλωτικού

**Αποστολέας**

EORI/TIN  🔍 ✖

Όνομα

Διεύθυνση

Πόλη  T.K.

Χώρα

Γλώσσα

**Παραλήπτης**

EORI/TIN  🔍 ✖

Όνομα

Διεύθυνση

Πόλη  T.K.

Χώρα

Γλώσσα

**Πρόσωπο προς Ειδοποίηση**

EORI/TIN  🔍 ✖

Όνομα

Διεύθυνση

Πόλη  T.K.

Χώρα

Γλώσσα

**Πρόσωπο που Υποβάλλει**

EORI/TIN  🔍 ✖

Όνομα

Διεύθυνση

Πόλη  T.K.

Χώρα

Γλώσσα

**Μεταφορέας**

EORI/TIN  🔍 ✖

Όνομα

Διεύθυνση

Πόλη  T.K.

Χώρα

Γλώσσα

**Στοιχεία Εναλλακτικής Επικοινωνίας**

Όνομα

Τηλέφωνο

Ηλεκτρονικό Ταχυδρομείο

Οθόνη 58: Δηλωτικό – Μεταβολή

## Χορήγηση Παράτασης

Σας επιτρέπει να παρατείνετε το συγκεκριμένο **Δηλωτικό**.

Εισάγετε τα σχετικά στοιχεία και πατήστε **Καταχώρηση**. Ένα σχετικό μήνυμα σας ενημερώνει για την επιτυχή έκβαση της ενέργειας.

Λειτουργίες | Εκτυπώσεις | Σύνδεσμοι | m1111h (staff1) Αποσύνδεση

ICISnet : Δηλωτικά

Αναζήτηση Δηλωτικού-Συνοπτικής Διασάφησης Εναπόθεσης > Προβολή Δηλωτικού-Συνοπτικής Διασάφησης Εναπόθεσης > Χορήγηση Παράτασης

» Χορήγηση Παράτασης Καταχώρηση

MRND: 12GRDH110200007904 Εκδοχή: 2 Κατάσταση: ΑΠΟΔΕΚΤΟ

Αριθμός Πρωτοκόλλου Ατήσεως Παράτασης

Ημ/νία Λήξης Αζήτητων

Ημ/νία Καταχώρησης

Οθόνη 59: Δηλωτικό – Παράταση

## Αλλαγή Στοιχείων Αποθήκης

Σας επιτρέπει να αλλάξετε τα στοιχεία αποθήκης που αφορούν το **Δηλωτικό**.

Για κάθε επιθυμητό είδος, επιλέξτε το σχετικό κουτάκι, εισάγετε τα απαιτούμενα στοιχεία και πατήστε **Καταχώρηση**. Ένα σχετικό μήνυμα σας ενημερώνει για την επιτυχή έκβαση της ενέργειας.

MRND: 12GRDH110200007904 Εκδοχή: 2 Κατάσταση: ΑΠΟΔΕΚΤΟ

Α/Α Είδους	Επιλογή Είδους	Ταυτότητα Αποθήκης	Προσδιορισμός Αποθήκης	Προσδιορισμός Αποθηκευτή	Τμήμα
1	<input type="checkbox"/>	2 Τρίτων	12GR001102PTS000002	12GR001102PTS0000020	
2	<input type="checkbox"/>	2 Τρίτων	12GR001102PTS000002	12GR001102PTS0000020	
3	<input type="checkbox"/>	2 Τρίτων	12GR001102PTS000002	12GR001102PTS0000020	
4	<input type="checkbox"/>	2 Τρίτων	12GR001102PTS000002	12GR001102PTS0000020	
5	<input type="checkbox"/>	2 Τρίτων	12GR001102PTS000002	12GR001102PTS0000020	

Γραμμές ανα σελίδα: 20

Οθόνη 60: Δηλωτικό - Αλλαγή Στοιχείων Αποθήκης

### Αποδοχή Δηλωτικού-Συνοπτικής Διασάφησης Εναπόθεσης

Σας επιτρέπει να αποδεχτείτε το **Δηλωτικό**. Εφόσον απαντήσετε θετικά στο μήνυμα επικύρωσης της επιλογής σας, ένα σχετικό μήνυμα σας ενημερώνει για την επιτυχή έκβαση της ενέργειας.

### Διαγραφή

Σας επιτρέπει να διαγράψετε το **Δηλωτικό**. Εφόσον απαντήσετε θετικά στο μήνυμα επικύρωσης της επιλογής σας, ένα σχετικό μήνυμα σας ενημερώνει για την επιτυχή έκβαση της ενέργειας.

### 3.7 Αναζήτηση Κίνησης Π.Ε. (Δηλωτικό)

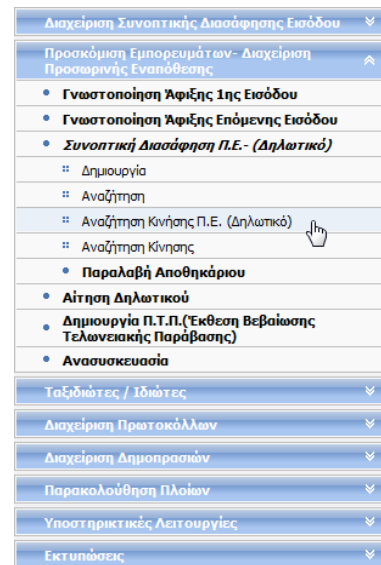


Δικαίωμα χρήσης έχουν Τελωνιακοί Υπάλληλοι με ρόλο που επιτρέπει την αναζήτηση Κίνησης Π.Ε. (Δηλωτικό)

Από το βασικό ή το δυναμικό μενού, επιλέξτε:

➤ Προσκόμιση Εμπορευμάτων – Διαχείριση Προσωρινής Εναπόθεσης → Συνοπτική Διασάφηση Π.Ε. – (Δηλωτικό) → Αναζήτηση Κίνησης Π.Ε. (Δηλωτικό)

- Εμφανίζεται η οθόνη αναζήτησης Κίνησης Π.Ε. (Δηλωτικό).



Επιλέξτε τα επιθυμητά κριτήρια αναζήτησης και πατήστε **Αναζήτηση**.

Λειτουργίες | Εκτυπώσεις | Σύνδεσμοι | m1111 ln (custaff1) Αποσύνδεση

ICISnet : Δηλωτικά (GR001102)

➤ Αναζήτηση Κινήσεων Δηλωτικού Εισαγωγής

» Αναζήτηση Κίνησης Π.Ε. (Δηλωτικό)

**Κριτήρια Αναζήτησης**

**Γενικά Κριτήρια**

Ημερ/νία Από  Ημερ/νία Έως

Κάτω όριο ποσότητας  Άνω όριο ποσότητας

Τύπος Συσκευασίας

Όλα  
 Χρέωση  
 Πίστωση

**Πιστούμενο Παραστατικό**

MRND

Αριθμός Σίχου

Ταυτότητα Αποθήκης

**Πιστωτικό που Χρέωσε**

Τύπος Πραγμ. Παραστατικού

Ταυτότητα Δηλωτικού

Αριθμός Σίχου Δηλωτικού

Οθόνη 61: Κίνηση Π.Ε. (Δηλωτικό) - Αναζήτηση



Η οθόνη θα εμφανίσει ένα ή περισσότερα αποτελέσματα, ανάλογα με τις επιλογές σας. Για να εμφανίσετε μία **Κίνηση Π.Ε. (Δηλωτικό)**, πατήστε το αντίστοιχο πεδίο **Προβολή** κάτω από τη στήλη **Ενέργειες**.

The screenshot shows the 'Criteria Search' (Κριτήρια Αναζήτησης) interface. It includes sections for 'General Criteria' (Γενικά Κριτήρια) with date ranges, quantity limits, and equipment types, 'Creditable Certificate' (Πιστούμενο Παραστατικό) with MRND, certificate number, and issuer, and 'Creditable Certificate of Debt' (Πιστωτικό που Χρέωσε) with type, issuer, and certificate number. Below these is a table of search results with columns for status, issuer, certificate type, reference number, certificate type, status, and actions. The 'Actions' column contains 'View' (Προβολή) links for each result.

α	Χρέωση	Ταυτότητα Υη/τος	Τύπος Παραστατικού	Αριθμός Αναφοράς Πιστωτικού Παραστατικού	Αριθμός είδους Πιστωτικού Παραστατικού	Κατάσταση	Ενέργειες
	Πίστωση	NICA	Κατασχέσεις-Δεσμεύσεις	12GRCR.110200000073	1	ACCEPTED	<a href="#">Προβολή</a>
	Πίστωση	NICA	Κατασχέσεις-Δεσμεύσεις	12GRCR.110200000073	1	ACCEPTED	<a href="#">Προβολή</a>
	Χρέωση	IMPEXP	ΕΔΕ Εισαγωγής	11GRIM110200003870	1	ACCEPTED	<a href="#">Προβολή</a>

Οθόνη 62: Κίνηση Π.Ε. (Δηλωτικό) - Αποτελέσματα αναζήτησης

Η οθόνη προβολής του **Δηλωτικού Εισαγωγής** αποτελείται, όπως μπορείτε να δείτε και από τη σχετική εικόνα, από τις εξής βασικές ενότητες: **Βασικά Στοιχεία, Είδη, Αποτελέσματα Ελέγχου, Αποτελέσματα Ανάλυσης Κινδύνου**.

Από την οθόνη αυτή μπορείτε επίσης να δείτε το **Ιστορικό** των τροποποιήσεων και **Σχετικά Μηνύματα** του **Δηλωτικού Εισαγωγής**, καθώς και να εκτελέσετε μια σειρά από **Ενέργειες**.

Οθόνη 63: Κίνηση Π.Ε. (Δηλωτικό) - Προβολή

## Ενέργειες

### Εκτύπωση Δηλωτικού

Σας επιτρέπει να εκτυπώσετε το **Δηλωτικό**.

### Χορήγηση Παράτασης

Σας επιτρέπει να παρατείνετε το συγκεκριμένο **Δηλωτικό**.

Εισάγετε τα σχετικά στοιχεία και πατήστε **Καταχώρηση**. Ένα σχετικό μήνυμα σας ενημερώνει για την επιτυχή έκβαση της ενέργειας.

Οθόνη 64: Κίνηση Π.Ε. (Δηλωτικό) – Παράταση

### Αλλαγή Στοιχείων Αποθήκης

Σας επιτρέπει να αλλάξετε τα στοιχεία αποθήκης που αφορούν το **Δηλωτικό**.

Για κάθε επιθυμητό είδος, επιλέξτε το σχετικό κουτάκι, εισάγετε τα απαιτούμενα στοιχεία και πατήστε **Καταχώρηση**. Ένα σχετικό μήνυμα σας ενημερώνει για την επιτυχή έκβαση της ενέργειας.

MRND: 12GRDH110200007904    Έκδοχή: 2    Κατάσταση: ΑΠΟΔΕΚΤΟ

A/A είδους	Επιλογή Είδους	Ταυτότητα Αποθήκης	Προσδιορισμός Αποθήκης	Προσδιορισμός Αποθηκευτή	Τμήμα
1	<input type="checkbox"/>	2 Τρίτων	12GR001102PTS000002	12GR001102PTS0000020	
2	<input type="checkbox"/>	2 Τρίτων	12GR001102PTS000002	12GR001102PTS0000020	
3	<input type="checkbox"/>	2 Τρίτων	12GR001102PTS000002	12GR001102PTS0000020	
4	<input type="checkbox"/>	2 Τρίτων	12GR001102PTS000002	12GR001102PTS0000020	
5	<input type="checkbox"/>	2 Τρίτων	12GR001102PTS000002	12GR001102PTS0000020	

Γραμμές ανα σελίδα: 20

Οθόνη 65: Κίνηση Π.Ε. (Δηλωτικό) - Αλλαγή Στοιχείων Αποθήκης

### 3.8 Αναζήτηση Κίνησης

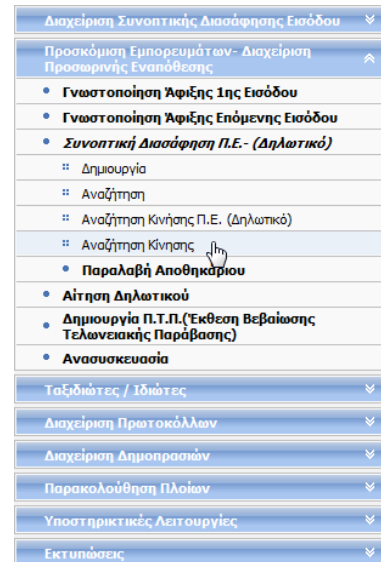


Δικαίωμα χρήσης έχουν Τελωνιακοί Υπάλληλοι με ρόλο που επιτρέπει την αναζήτηση Κίνησης.

Από το βασικό ή το δυναμικό μενού, επιλέξτε:

➤ Προσκόμιση Εμπορευμάτων – Διαχείριση Προσωρινής Εναπόθεσης → Συνοπτική Διασάφηση Π.Ε. – (Δηλωτικό) → Αναζήτηση Κίνησης

- Εμφανίζεται η οθόνη αναζήτησης Κίνησης.



Για να πραγματοποιήσετε ανεύρεση μιας Κίνησης, εισάγετε τον **Αριθμό Αναφοράς Κίνησης Δηλωτικού (MRND)** και τον **Αριθμό Στίχου** και πατήστε **Αναζήτηση**.

The screenshot shows the 'Αναζήτηση Κίνησης' screen. At the top, there are navigation links: Λειτουργίες, Εκτυπώσεις, Σύνδεσμοι. The user is logged in as 'm111 in (custoff1)'. The page title is 'ICISnet : Δηλωτικά'. The main content area has a search form with the following fields: 'Κριτήρια Αναζήτησης', 'MRND', and 'Αριθμός Στίχου'. Below the fields are two buttons: 'Καθαρισμός' and 'Αναζήτηση'. A red arrow points to the 'Αναζήτηση' button.

Οθόνη 66: Κίνηση - Αναζήτηση

Η οθόνη θα εμφανίσει μια συνοπτική εικόνα της σχετικής Κίνησης. Για να δείτε τα πλήρη στοιχεία της κίνησης, πατήστε **Προβολή**.

The screenshot shows the ICISnet web interface. At the top, there are navigation tabs: "Λειτουργίες", "Εκτυπώσεις", and "Σύνδεσμοι". The user is logged in as "m1111n (custoff1)" with a "Γραμμή" (Logout) link. The main header displays "ICISnet : Δηλωτικά" and a user ID "(GR001102)". The breadcrumb trail is "Αναζήτηση Κίνησης" >> "Αναζήτηση Κίνησης".

The "Κριτήρια Αναζήτησης" (Search Criteria) section contains the following fields:

- MRND: 12GRDH110200000019
- Αριθμός Στίχου: 1

Buttons for "Καθαρισμός" (Clear) and "Αναζήτηση" (Search) are located below the input fields.


The results table is as follows:

Τύπος Συσκευασίας	Αρχική Ποσότητα	Υπολοίπουσα Ποσότητα	Σημεία και Αριθμοί	Ενέργειες
Δέση	1	1	1	<a href="#">Προβολή</a>

At the bottom right, there is a "Γραμμές ανα σελίδα:" (Items per page) dropdown menu set to "20".

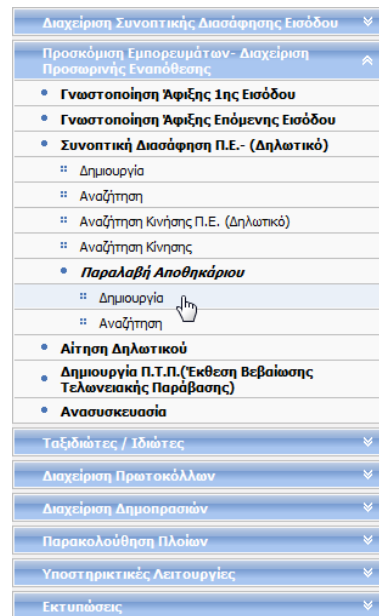
**Οθόνη 67: Κίνηση - Αποτελέσματα αναζήτησης**

### 3.9 Δημιουργία Παρατηρήσεων Παραλαβής Αποθηκάριου ΠΕ

 Δικαίωμα χρήσης έχουν Τελωνιακοί Υπάλληλοι με ρόλο που επιτρέπει τη δημιουργία Παρατηρήσεων Παραλαβής Αποθηκάριου ΠΕ.

Από το βασικό ή το δυναμικό μενού, επιλέξτε:

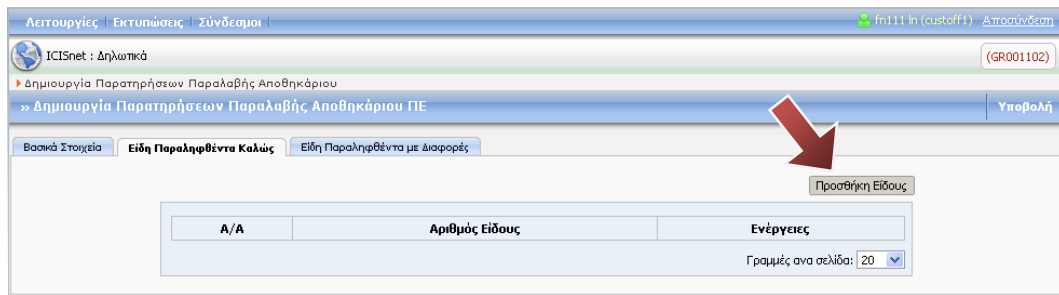
- Προσκόμιση Εμπορευμάτων – Διαχείριση Προσωρινής Εναπόθεσης → Συνοπτική Διασάφηση Π.Ε. – (Δηλωτικό) → Παραλαβή Αποθηκάριου → Δημιουργία
  - Εμφανίζεται η οθόνη δημιουργίας Παρατηρήσεων Παραλαβής Αποθηκάριου ΠΕ.



Εισάγετε τα σχετικά στοιχεία στις υποενότητες **Στοιχεία Συν Διασάφησης** και **Στοιχεία Μεταφοράς** και στη συνέχεια επιλέξτε την ενότητα **Είδη Παραληφθέντα Καλώς** ή **Είδη Παραληφθέντα με Διαφορές**, ανάλογα με την κατηγοριοποίηση των ειδών που επιθυμείτε να εισάγετε.

Οθόνη 68: Παρατηρήσεις Παραλαβής Αποθηκάριου ΠΕ - Δημιουργία

Για να καταχωρήσετε ένα είδος, πατήστε **Προσθήκη Είδους**.

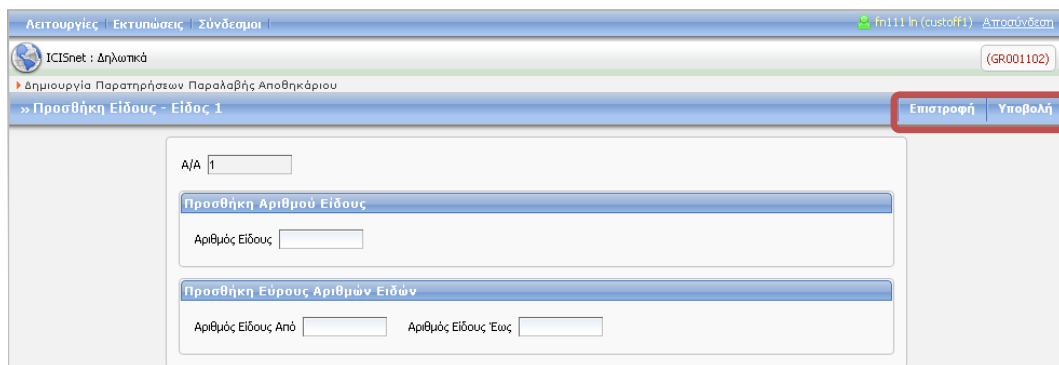


Οθόνη 69: Παρατηρήσεις Παραλαβής Αποθηκάριου ΠΕ – Προσθήκη Είδους

Εισάγετε τα σχετικά στοιχεία του είδους.

Εάν δεν χρειάζεται να προσθέσετε άλλα είδη και επιθυμείτε να υποβάλετε άμεσα τις **Παρατηρήσεις Παραλαβής Αποθηκάριου ΠΕ**, πατήστε **Υποβολή**.

Για να προσθέσετε άλλα είδη προτού υποβάλετε τις **Παρατηρήσεις Παραλαβής Αποθηκάριου ΠΕ**, πατήστε **Επιστροφή** και στη συνέχεια ακολουθήστε την ανωτέρω διαδικασία για να καταχωρήσετε ένα επιπλέον είδος.

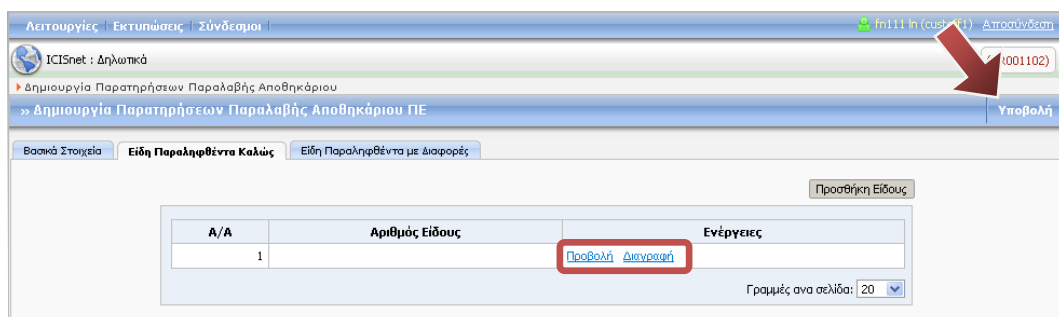


Οθόνη 70: Παρατηρήσεις Παραλαβής Αποθηκάριου ΠΕ – Δημιουργία Είδους

Επιστρέφοντας στη λίστα των καταχωρημένων ειδών, εμφανίζεται μια συνοπτική εικόνα των ειδών που έχετε καταχωρήσει.


Μπορείτε να προβάλετε ή/και να διαγράψετε, ανά πάσα στιγμή, τα είδη που έχετε δημιουργήσει, πατώντας **Προβολή** και **Διαγραφή** αντίστοιχα, δίπλα από το είδος που επιθυμείτε.

Αφού ολοκληρώσετε την καταχώρηση των ειδών, πατήστε **Υποβολή** για να ολοκληρώσετε τη δημιουργία των **Παρατηρήσεων Παραλαβής Αποθηκάριου ΠΕ**. Εφόσον η καταχώρηση είναι επιτυχής, εμφανίζεται σχετικό μήνυμα με τον αριθμό καταχώρησης.



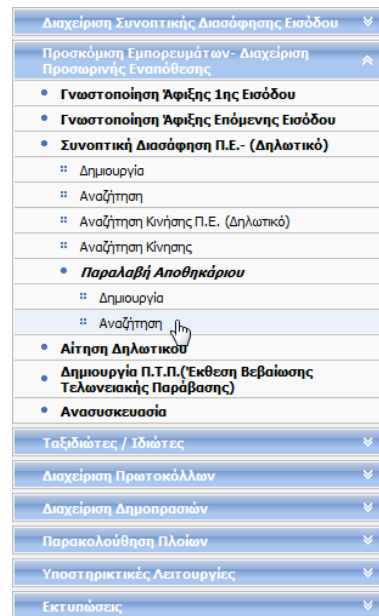
Οθόνη 71: Παρατηρήσεις Παραλαβής Αποθηκάριου ΠΕ – Συνοπτική Εικόνα Ειδών

### 3.10 Αναζήτηση Παρατηρήσεων Παραλαβής Αποθηκάριου ΠΕ

 Δικαίωμα χρήσης έχουν Τελωνιακοί Υπάλληλοι με ρόλο που επιτρέπει την αναζήτηση Παρατηρήσεων Παραλαβής Αποθηκάριου ΠΕ.

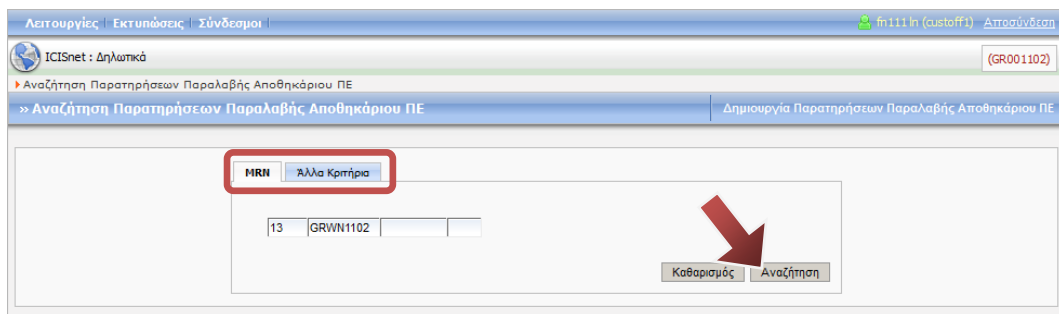
Από το βασικό ή το δυναμικό μενού, επιλέξτε:

- Προσκόμιση Εμπορευμάτων – Διαχείριση Προσωρινής Εναπόθεσης → Συνοπτική Διασάφηση Π.Ε. – (Δηλωτικό) → Παραλαβή Αποθηκάριου → Αναζήτηση
  - Εμφανίζεται η οθόνη αναζήτησης Παρατηρήσεων Παραλαβής Αποθηκάριου ΠΕ.



Εάν θέλετε να πραγματοποιήσετε ανεύρεση μιας συγκεκριμένης Παρατήρησης Παραλαβής Αποθηκάριου ΠΕ, εισάγετε τον **Αριθμό Αναφοράς Αίτησης (MRN)** και πατήστε **Αναζήτηση**.

Εάν θέλετε να βρείτε περισσότερες από μία Παρατηρήσεις Παραλαβής Αποθηκάριου ΠΕ που να ικανοποιούν κοινά κριτήρια ή δεν γνωρίζετε τον **Αριθμό Αναφοράς Αίτησης (MRN)**, πατήστε **Άλλα Κριτήρια**, επιλέξτε τα κριτήρια που ανταποκρίνονται στις απαιτήσεις σας και πατήστε **Αναζήτηση**.



Οθόνη 72: Παρατηρήσεις Παραλαβής Αποθηκάριου ΠΕ - Αναζήτηση

Η οθόνη θα εμφανίσει ένα ή περισσότερα αποτελέσματα, ανάλογα με τις επιλογές σας. Για να εμφανίσετε μία Παρατήρηση Παραλαβής Αποθηκάριου ΠΕ, πατήστε το αντίστοιχο πεδίο Προβολής κάτω από τη στήλη **Ενέργειες**.



Αναζήτηση Παρατηρήσεων Παραλαβής Αποθηκάριου ΠΕ

MRN Δηλωτικό (Π.Ε.): 13 GRDH1102  
 Ημερ/νία Από: 01/10/2012 Ημερ/νία Έως: 03/04/2013

DRN	Τελωνείο	Ημερ/νία Παραλαβής	Ενέργειες
13GRWN11020000475	GR001102	01/04/2013 15:25:00	Προβολή
13GRWN11020000467	GR001102	28/03/2013 14:18:00	Προβολή
13GRWN11020000459	GR001102	28/03/2013 14:15:00	Προβολή
13GRWN11020000440	GR001102	28/03/2013 11:30:00	Προβολή
13GRWN11020000432	GR001102	28/03/2013 10:17:00	Προβολή
13GRWN11020000424	GR001102	28/03/2013 10:04:00	Προβολή
13GRWN11020000416	GR001102	26/03/2013 10:41:00	Προβολή
13GRWN11020000408	GR001102	26/03/2013 10:36:00	Προβολή
13GRWN11020000392	GR001102	22/03/2013 14:42:00	Προβολή
13GRWN11020000384	GR001102	22/03/2013 12:02:00	Προβολή
13GRWN11020000376	GR001102	15/03/2013 11:52:00	Προβολή
13GRWN11020000368	GR001102	15/03/2013 11:47:00	Προβολή
13GRWN11020000350	GR001102	12/03/2013 09:58:00	Προβολή
13GRWN11020000341	GR001102	12/03/2013 09:55:00	Προβολή
13GRWN11020000333	GR001102	11/03/2013 15:52:00	Προβολή
13GRWN11020000325	GR001102	11/03/2013 15:47:00	Προβολή
13GRWN11020000317	GR001102	11/03/2013 15:29:00	Προβολή
13GRWN11020000309	GR001102	11/03/2013 15:06:00	Προβολή
13GRWN11020000293	GR001102	11/03/2013 14:57:00	Προβολή
13GRWN11020000277	GR001102	08/03/2013 10:31:00	Προβολή

Γραμμές ανα σελίδα: 20

Οθόνη 73: Παρατηρήσεις Παραλαβής Αποθηκάριου ΠΕ - Αποτελέσματα αναζήτησης

Η οθόνη προβολής της **Παρατήρησης Παραλαβής Αποθηκάριου ΠΕ** αποτελείται, όπως μπορείτε να δείτε και από τη σχετική εικόνα, από τις εξής βασικές ενότητες: **Βασικά Στοιχεία**, **Είδη Παραληφθέντα Καλώς**, **Είδη Παραληφθέντα με Διαφορές**.

Αναζήτηση Παρατηρήσεων Παραλαβής Αποθηκάριου ΠΕ

Προβολή Παρατηρήσεων Παραλαβής Αποθηκάριου ΠΕ

Βασικά Στοιχεία | Είδη Παραληφθέντα Καλώς | Είδη Παραληφθέντα με Διαφορές

Συναλλασσόμενοι | Στοιχεία Παρατηρήσεων Παραλαβής Αποθηκάριου

**Υποβάλλον**


Τύπος: ΕΟΡΙ GR045580187  
 Επωνυμία: ΤΣΑΚΙ ΤΣΑΝ  
 Διεύθυνση: ΘΕΣΣΑΛΟΝΙΚΗΣ 1  
 Πόλη: ΜΟΣΧΑΤΟ Τ.Κ. 18346  
 Χώρα: CN Κίνα  
 Γλώσσα: EL Ελληνική

**Στοιχεία Εναλλακτικής Επικοινωνίας**

Όνομα: \_\_\_\_\_  
 Τηλέφωνο: \_\_\_\_\_  
 E-mail: \_\_\_\_\_

Οθόνη 74: Παρατηρήσεις Παραλαβής Αποθηκάριου ΠΕ - Προβολή

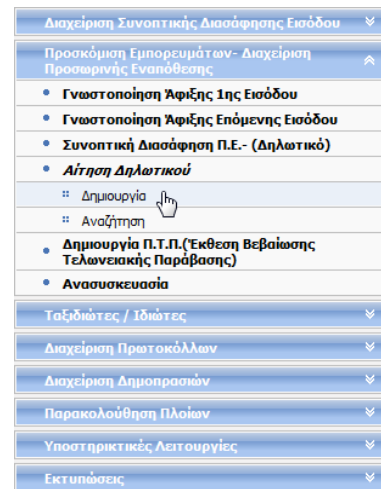
### 3.11 Δημιουργία Αίτησης Δηλωτικού

 Δικαίωμα χρήσης έχουν Τελωνιακοί Υπάλληλοι με ρόλο που επιτρέπει τη δημιουργία Αίτησης Δηλωτικού.

Από το βασικό ή το δυναμικό μενού, επιλέξτε:

➤ Προσκόμιση Εμπορευμάτων – Διαχείριση Προσωρινής Εναπόθεσης → Αίτηση Δηλωτικού → Δημιουργία

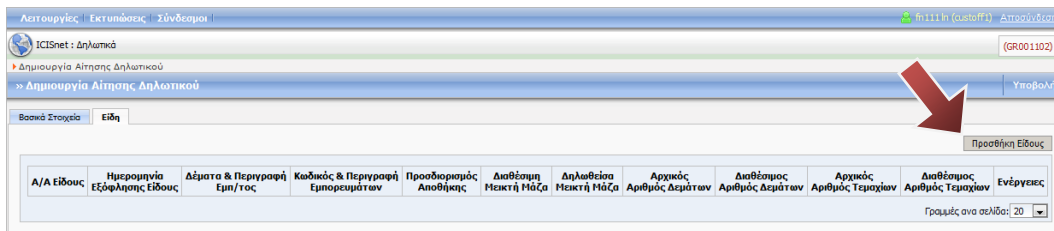
- Εμφανίζεται η οθόνη δημιουργίας **Αίτησης Δηλωτικού**.



Εισάγετε τα σχετικά στοιχεία στις υποενότητες **Συναλλασσόμενοι** και **Στοιχεία Αίτησης Δηλωτικού** και στη συνέχεια επιλέξτε την ενότητα **Είδη**.

Οθόνη 75: Αίτηση Δηλωτικού - Δημιουργία

Για να καταχωρήσετε ένα είδος, πατήστε **Προσθήκη Είδους**.

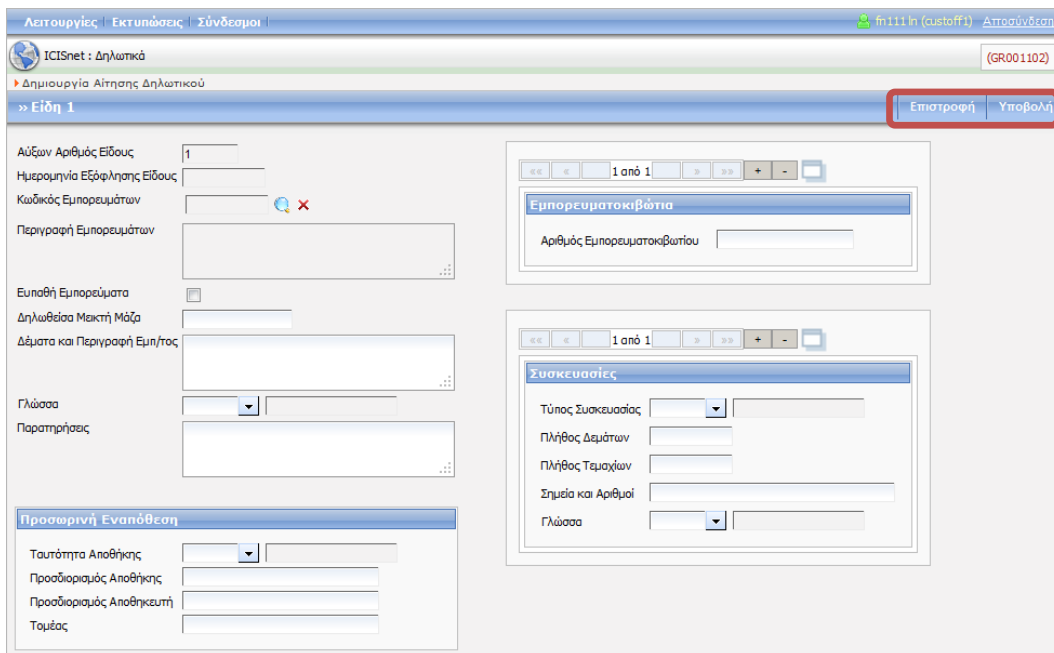


Οθόνη 76: Αίτηση Δηλωτικού – Προσθήκη Είδους

Εισάγετε τα σχετικά στοιχεία του είδους.

Εάν δεν χρειάζεται να προσθέσετε άλλα είδη και επιθυμείτε να υποβάλετε άμεσα την **Αίτηση Δηλωτικού**, πατήστε **Υποβολή**.

Για να προσθέσετε άλλα είδη προτού υποβάλετε την **Αίτηση Δηλωτικού**, πατήστε **Επιστροφή** και στη συνέχεια ακολουθήστε την ανωτέρω διαδικασία για να καταχωρήσετε ένα επιπλέον είδος.

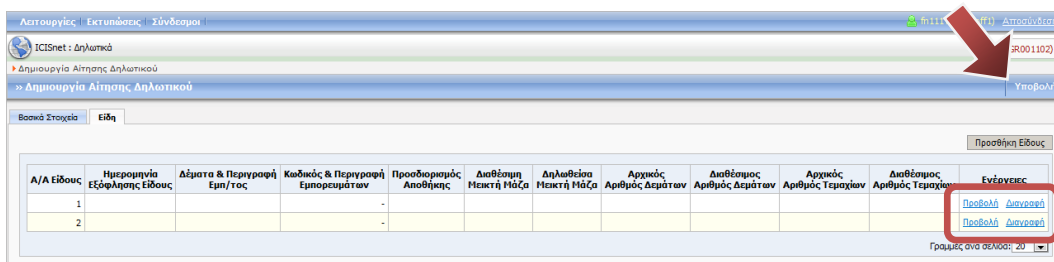


Οθόνη 77: Αίτηση Δηλωτικού - Δημιουργία Είδους

Επιστρέφοντας στη λίστα των καταχωρημένων ειδών, εμφανίζεται μια συνοπτική εικόνα των ειδών που έχετε καταχωρήσει.


Μπορείτε να προβάλετε ή/και να διαγράψετε, ανά πάσα στιγμή, τα είδη που έχετε δημιουργήσει, πατώντας **Προβολή** και **Διαγραφή** αντίστοιχα, δίπλα από το είδος που επιθυμείτε.

Αφού ολοκληρώσετε την καταχώρηση των ειδών, πατήστε **Υποβολή** για να ολοκληρώσετε τη δημιουργία της **Αίτησης Δηλωτικού**. Εφόσον η καταχώρηση είναι επιτυχής, εμφανίζεται σχετικό μήνυμα με τον αριθμό καταχώρησης.



Οθόνη 78: Αίτηση Δηλωτικού – Συνοπτική Εικόνα Ειδών

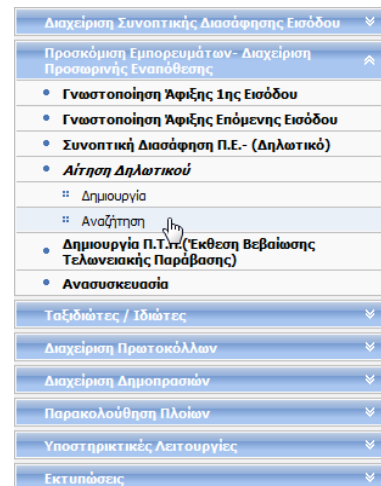
### 3.12 Αναζήτηση Αίτησης Δηλωτικού

 Δικαίωμα χρήσης έχουν Τελωνιακοί Υπάλληλοι με ρόλο που επιτρέπει την αναζήτηση Αίτησης Δηλωτικού.

Από το βασικό ή το δυναμικό μενού, επιλέξτε:

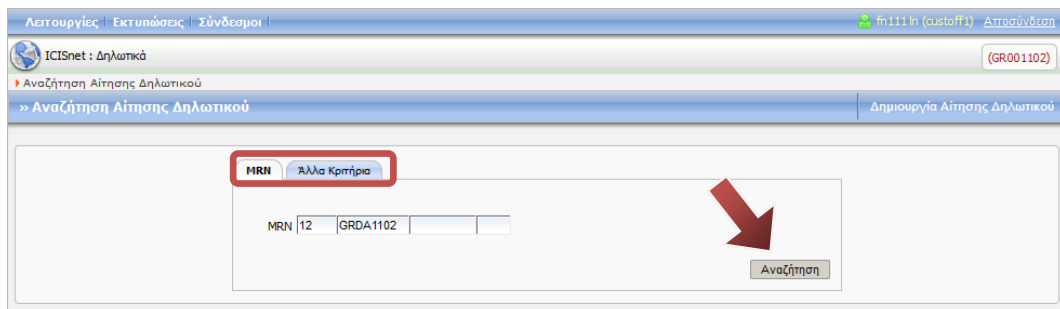
➤ Προσκόμιση Εμπορευμάτων – Διαχείριση Προσωρινής Εναπόθεσης → Αίτηση Δηλωτικού → Αναζήτηση

- Εμφανίζεται η οθόνη αναζήτησης Αίτησης Δηλωτικού.



Εάν θέλετε να πραγματοποιήσετε ανεύρεση μιας συγκεκριμένης **Αίτησης Δηλωτικού**, εισάγετε τον **Αριθμό Αναφοράς Αίτησης (MRN)** και πατήστε **Αναζήτηση**.

Εάν θέλετε να βρείτε περισσότερες από μία **Αιτήσεις Δηλωτικού** που να ικανοποιούν κοινά κριτήρια ή δεν γνωρίζετε τον **Αριθμό Αναφοράς Αίτησης (MRN)**, πατήστε **Άλλα Κριτήρια**, επιλέξτε τα κριτήρια που ανταποκρίνονται στις απαιτήσεις σας και πατήστε **Αναζήτηση**.



Οθόνη 79: Αίτηση Δηλωτικού - Αναζήτηση

Η οθόνη θα εμφανίσει ένα ή περισσότερα αποτελέσματα, ανάλογα με τις επιλογές σας. Για να εμφανίσετε μία **Αίτηση Δηλωτικού**, πατήστε το αντίστοιχο πεδίο **Προβολή** κάτω από τη στήλη **Ενέργειες**.

MRND	Κατάσταση	Εκδοχή	Τελωνείο	Ημερ/νία Καταχώρησης	Ενέργειες
12GRDA11020000059	ΟΡΙΣΤΙΚΟΠΟΙΗΜΕΝΟ	2	GR001102	07/03/2012 17:15:00	Προβολή
12GRDA11020000016	ΟΡΙΣΤΙΚΟΠΟΙΗΜΕΝΟ	4	GR001102	03/02/2012 16:34:00	Προβολή
11GRDA110200000148	ΟΡΙΣΤΙΚΟΠΟΙΗΜΕΝΟ	6	GR001102	10/01/2012 10:47:00	Προβολή
11GRDA110200000271	ΟΡΙΣΤΙΚΟΠΟΙΗΜΕΝΟ	3	GR001102	27/07/2011 12:50:07	Προβολή
11GRDA110200000263	ΟΡΙΣΤΙΚΟΠΟΙΗΜΕΝΟ	4	GR001102	22/07/2011 14:37:36	Προβολή
11GRDA110200000255	ΟΡΙΣΤΙΚΟΠΟΙΗΜΕΝΟ	1	GR001102	01/06/2011 16:54:24	Προβολή
11GRDA110200000247	ΟΡΙΣΤΙΚΟΠΟΙΗΜΕΝΟ	1	GR001102	01/06/2011 13:32:47	Προβολή
11GRDA110200000212	ΟΡΙΣΤΙΚΟΠΟΙΗΜΕΝΟ	6	GR001102	06/05/2011 09:57:00	Προβολή
11GRDA110200000220	ΟΡΙΣΤΙΚΟΠΟΙΗΜΕΝΟ	2	GR001102	05/05/2011 16:01:00	Προβολή
11GRDA110200000204	ΟΡΙΣΤΙΚΟΠΟΙΗΜΕΝΟ	2	GR001102	05/05/2011 14:13:00	Προβολή
11GRDA110200000164	ΟΡΙΣΤΙΚΟΠΟΙΗΜΕΝΟ	1	GR001102	05/05/2011 11:35:31	Προβολή
11GRDA110200000156	ΟΡΙΣΤΙΚΟΠΟΙΗΜΕΝΟ	3	GR001102	05/05/2011 11:09:00	Προβολή
11GRDA110200000113	ΟΡΙΣΤΙΚΟΠΟΙΗΜΕΝΟ	2	GR001102	04/05/2011 16:22:00	Προβολή
11GRDA110200000130	ΟΡΙΣΤΙΚΟΠΟΙΗΜΕΝΟ	3	GR001102	04/05/2011 16:20:00	Προβολή

Οθόνη 80: Αίτηση Δηλωτικού - Αποτελέσματα αναζήτησης

Η οθόνη προβολής της **Αίτησης Δηλωτικού** αποτελείται, όπως μπορείτε να δείτε και από τη σχετική εικόνα, από τις εξής βασικές ενότητες: **Βασικά Στοιχεία, Είδη**.

Από την οθόνη αυτή μπορείτε επίσης να δείτε το **Ιστορικό** των τροποποιήσεων και **Σχετικά Μηνύματα** του **Δηλωτικού Εισαγωγής**, καθώς και να εκτελέσετε μια σειρά από **Ενέργειες**.

**MRND:** 13GRDA110200002167 **Εκδοχή:** 3 **Κατάσταση:** ΑΠΟΔΕΚΤΟ **Ημερομηνία Εξόφλησης Παραστατικού:**

**Βασικά Στοιχεία** | **Είδη**

**Τελωνείο Υποβολής**

Τελωνείο: GR001102 | ΕΛΕΥΣΙΝΑΣ  
Τμήμα:

**Υποβάλλον**

Τύπος: ΕΟΡΙ | GR045580187  
Επωνυμία: ΤΣΑΚΙ ΤΣΑΝ  
Διεύθυνση: ΘΕΣΣΑΛΟΝΙΚΗΣ 1  
Πόλη: ΜΟΣΧΑΤΟ | Τ.Κ. 18346  
Χώρα: CN | Κίνα  
Γλώσσα: EL | Ελληνική

**Αντιπρόσωπος**

Τύπος: ΕΟΡΙ | GR045580187  
Επωνυμία: ΤΣΑΚΙ ΤΣΑΝ  
Διεύθυνση: ΘΕΣΣΑΛΟΝΙΚΗΣ 1  
Πόλη: ΜΟΣΧΑΤΟ | Τ.Κ. 18346  
Χώρα: CN | Κίνα  
Γλώσσα: EL | Ελληνική

**Στοιχεία Τελωνειακού Υπαλλήλου**

Αρ. Μητρώου Τελωνειακού:   
Όνομα:   
Επώνυμο:   
Κατηγορία:   
Κλάδος:   
Βαθμός:

Οθόνη 81: Αίτηση Δηλωτικού - Προβολή

## Ενέργειες

### Εκτύπωση Αίτησης

Σας επιτρέπει να εκτυπώσετε την **Αίτηση Δηλωτικού**.

### Μεταβολή Αίτησης / Εκ των υστέρων Μεταβολή Αίτησης

Σας επιτρέπει να μεταβάλετε όλα τα στοιχεία που εμπεριέχονται στην **Αίτηση Δηλωτικού**. Πραγματοποιήστε τις επιθυμητές μεταβολές και πατήστε **Αποθήκευση**. Ένα σχετικό μήνυμα σας ενημερώνει για την επιτυχή έκβαση της ενέργειας.

Οθόνη 82: Αίτηση Δηλωτικού – Μεταβολή

### Χορήγηση Παράτασης

Σας επιτρέπει να χορηγήσετε παράταση στην **Αίτηση Δηλωτικού**. Εισάγετε τα σχετικά στοιχεία και πατήστε **Καταχώρηση**. Ένα σχετικό μήνυμα σας ενημερώνει για την επιτυχή έκβαση της ενέργειας.

Οθόνη 83: Αίτηση Δηλωτικού – Χορήγηση Παράτασης

### Αλλαγή Στοιχείων Αποθήκης

Σας επιτρέπει να αλλάξετε τα είδη που εμπεριέχονται στην αποθήκη. Επιλέξτε ένα ή περισσότερα είδη

από τη σχετική στήλη και πατήστε **Καταχώρηση**. Ένα σχετικό μήνυμα σας ενημερώνει για την επιτυχή έκβαση της ενέργειας.

Λειτουργίες | Εκτυπώσεις | Σύνδεσμοι | ph1111h (custoff1) | Αποσύνδεση

ICISnet : Δηλωτικά

Αναζήτηση Αίτησης Δηλωτικού ▶ Προβολή Αίτησης Δηλωτικού ▶ Αλλαγή Στοιχείων Αποθήκης

» Αλλαγή Στοιχείων Αποθήκης Καταχώρηση

MRND: 13GRDA110200002167 Εκδοχή: 3 Κατάσταση: ΑΠΟΔΕΚΤΟ Ημερομηνία Εξόφλησης Παραστατικού:

Α/Α Είδους	Επιλογή Είδους	Ταυτότητα Αποθήκης	Προσδιορισμός Αποθήκης	Προσδιορισμός Αποθηκευτή	Τμήμα
1	<input type="checkbox"/>	2 Τρίτων	GR001102PTS1	GR045580187	A
2	<input type="checkbox"/>	2 Τρίτων	GR001102PTS1	GR045580187	A
3	<input type="checkbox"/>	2 Τρίτων	GR001102PTS1	GR045580187	A
4	<input type="checkbox"/>	2 Τρίτων	GR001102PTS1	GR045580187	A
5	<input type="checkbox"/>	2 Τρίτων	GR001102PTS1	GR045580187	A
6	<input type="checkbox"/>	2 Τρίτων	GR001102PTS1	GR045580187	A
7	<input type="checkbox"/>	2 Τρίτων	GR001102PTS1	GR045580187	A

Γραμμές ανα σελίδα: 20

Οθόνη 84: Αίτηση Δηλωτικού – Αλλαγή Στοιχείων Αποθήκης

### Ακύρωση

Σας επιτρέπει να υποβάλετε αίτηση ακύρωσης της **Αίτησης Δηλωτικού**.

Εισάγετε τα απαιτούμενα στοιχεία και πατήστε **Υποβολή Αίτησης Ακύρωσης**. Ένα σχετικό μήνυμα σας ενημερώνει για την επιτυχή έκβαση της ενέργειας.

Λειτουργίες | Εκτυπώσεις | Σύνδεσμοι | ph1111h (custoff1) | Αποσύνδεση

ICISnet : Δηλωτικά

Αναζήτηση Αίτησης Δηλωτικού ▶ Προβολή Αίτησης Δηλωτικού ▶ cancelSummaryDeclarationForm\_flowName

» Ακύρωση Πρωτοκόλλου Αίτησης Δηλωτικού Υποβολή Ακύρωσης

MRND: 13GRDA110200002167 Εκδοχή: 3 Κατάσταση: ΑΠΟΔΕΚΤΟ Ημερομηνία Εξόφλησης Παραστατικού:

Ημερ/νία Ακύρωσης: 04/04/2013

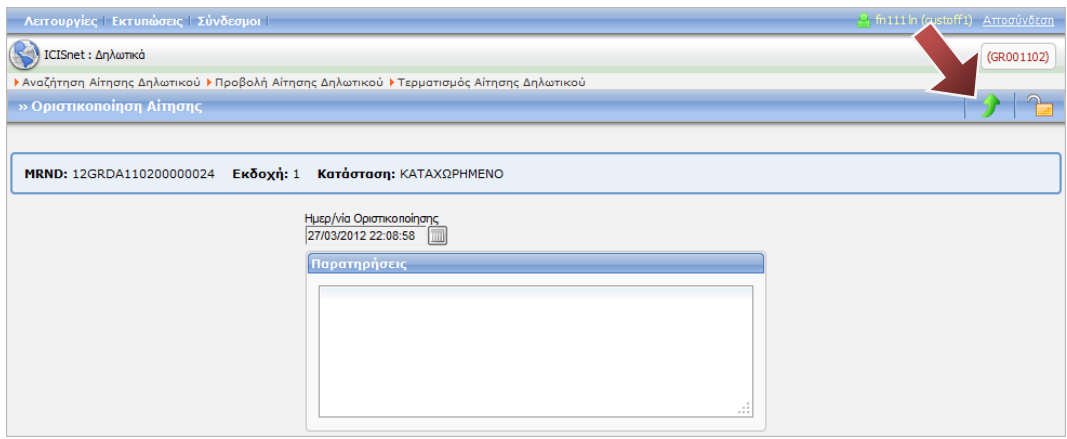
Απολογία Ακύρωσης

Οθόνη 85: Αίτηση Δηλωτικού - Ακύρωση

### Οριστικοποίηση Αίτησης Δηλωτικού

Σας επιτρέπει να οριστικοποιήσετε την **Αίτηση Δηλωτικού**.


Εισάγετε τις σχετικές παρατηρήσεις και πατήστε  για να επιστρέψετε στην οθόνη προβολής της **Αίτησης Δηλωτικού**.



Οθόνη 86: Αίτηση Δηλωτικού - Οριστικοποίηση

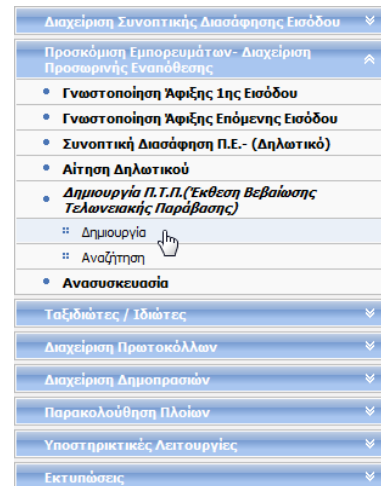


### 3.13 Δημιουργία Πρωτοκόλλου Τελωνειακής Παράβασης

 Δικαίωμα χρήσης έχουν Τελωνιακοί Υπάλληλοι με ρόλο που επιτρέπει τη δημιουργία πρωτοκόλλου Τελωνειακής Παράβασης.

Από το βασικό ή το δυναμικό μενού, επιλέξτε:

- Προσκόμιση Εμπορευμάτων – Διαχείριση Προσωρινής Εναπόθεσης → Δημιουργία Π.Τ.Π. (Έκθεση Βεβαίωσης Τελωνειακής Παράβασης) → Δημιουργία
  - Εμφανίζεται η οθόνη δημιουργίας Πρωτοκόλλου Τελωνιακής Παράβασης.



Εισάγετε τα σχετικά στοιχεία στις ενότητες **Στοιχεία Π.Τ.Π.**, **Στοιχεία Παραστατικού**, **Υπάλληλοι** και στη συνέχεια πατήστε **Υποβολή**.

Λειτουργίες | Εκτυπώσεις | Σύνδεσμοι | fn111 h (custid1) Αποσύνδεση

ICISnet : Δηλωτικά

► Δημιουργία Πρωτοκόλλων Τελωνειακής Παράβασης

» Δημιουργία Πρωτοκόλλου Τελωνειακής Παράβασης Υποβολή

**Στοιχεία Π.Τ.Π** | Στοιχεία Παραστατικού | Υπόλληλοι

Αριθμός Αναφοράς Δημιουργίας Π.Τ.Π.  Αριθμός Εντολής

Αριθμός Είδους Παραστατικού  Ημερ/νία Καταχώρησης Δημιουργίας Π.Τ.Π.

Τελωνείο   Τρόπος Διαπίστωσης Παράβασης

Ημερ/νία και Ώρα Διαπίστωσης Παράβασης  Τόπος Διαπίστωσης Παράβασης

Ένδειξη Αποτελέσματος Ελέγχου  Περιγραφή/Λεπτομέρειες

Σχόλια/Παρατηρήσεις

**Στοιχεία Παραβάτη**

Ιδιότητα στο Παραστατικό

Είδος Προσώπου

Τύπος Αναγνωριστικού

Αναγνωριστικός Αριθμός

Όνοματεπώνυμο

Διεύθυνση

Πόλη

Χώρα

**Στοιχεία Παράβασης**

Είδος Παράβασης

Κωδικός Παράβασης

Περιγραφή Παράβασης


**Προηγούμενο Παραστατικό**

Τύπος

Αριθμός Αναφοράς

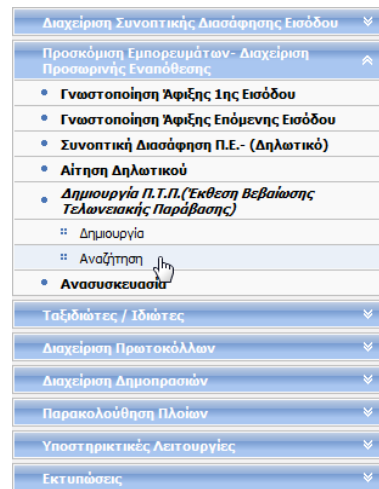
Οθόνη 87: Πρωτόκολλο Τελωνειακής Παράβασης - Δημιουργία

### 3.14 Αναζήτηση Πρωτοκόλλου Τελωνειακής Παράβασης

 Δικαίωμα χρήσης έχουν Τελωνιακοί Υπάλληλοι με ρόλο που επιτρέπει την αναζήτηση πρωτοκόλλου Τελωνειακής Παράβασης.

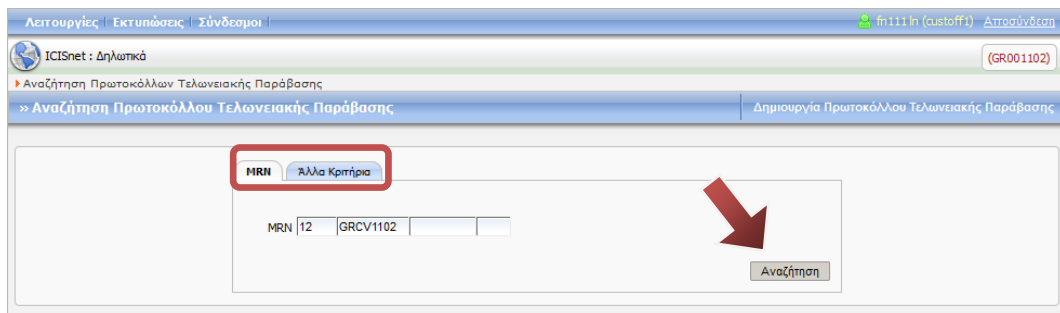
Από το βασικό ή το δυναμικό μενού, επιλέξτε:

- Προσκόμιση Εμπορευμάτων – Διαχείριση Προσωρινής Εναπόθεσης → Δημιουργία Π.Τ.Π. (Έκθεση Βεβαίωσης Τελωνειακής Παράβασης) → Αναζήτηση
  - Εμφανίζεται η οθόνη αναζήτησης Πρωτοκόλλου Τελωνειακής Παράβασης.



Εάν θέλετε να πραγματοποιήσετε ανεύρεση ενός συγκεκριμένου **Πρωτοκόλλου Τελωνειακής Παράβασης**, εισάγετε τον **Αριθμό Αναφοράς Αίτησης (MRN)** και πατήστε **Αναζήτηση**.

Εάν θέλετε να βρείτε περισσότερα από ένα **Πρωτόκολλα Τελωνειακής Παράβασης** που να ικανοποιούν κοινά κριτήρια ή δεν γνωρίζετε τον **Αριθμό Αναφοράς Αίτησης (MRN)**, πατήστε **Άλλα Κριτήρια**, επιλέξτε τα κριτήρια που ανταποκρίνονται στις απαιτήσεις σας και πατήστε **Αναζήτηση**.



Οθόνη 88: Πρωτόκολλο Τελωνειακής Παράβασης - Αναζήτηση

Η οθόνη θα εμφανίσει ένα ή περισσότερα αποτελέσματα, ανάλογα με τις επιλογές σας. Για να εμφανίσετε ένα **Πρωτόκολλο Τελωνειακής Παράβασης**, πατήστε το αντίστοιχο πεδίο **Προβολή** κάτω από τη στήλη **Ενέργειες**.

MRN	Ημερ/νία Καταχώρησης	Κατάσταση	Έκδοση	Ενέργειες
12GRCV11020000003	09/03/2012 10:35:10	ΑΠΟΔΕΚΤΟ	1	Προβολή
11GRCV11020000033	22/12/2011 14:15:30	ΑΠΟΔΕΚΤΟ	1	Προβολή

Οθόνη 89: Πρωτόκολλο Τελωνειακής Παράβασης - Αποτελέσματα αναζήτησης

Η οθόνη προβολής του **Πρωτοκόλλου Τελωνειακής Παράβασης** αποτελείται, όπως μπορείτε να δείτε και από τη σχετική εικόνα, από τις εξής βασικές ενότητες: **Στοιχεία Π.Τ.Π**, **Στοιχεία Παραστατικού**, **Υπάλληλοι**.

Από την οθόνη αυτή μπορείτε επίσης να δείτε το **Ιστορικό** των τροποποιήσεων του **Δηλωτικού Εισαγωγής**, καθώς και να εκτελέσετε μια σειρά από **Ενέργειες**.

Οθόνη 90: Πρωτόκολλο Τελωνειακής Παράβασης - Προβολή

## Ενέργειες

## Μεταβολή Πρωτοκόλλου

Σας επιτρέπει να μεταβάλετε όλα τα στοιχεία που εμπεριέχονται στο **Πρωτόκολλο Τελωνειακής Παράβασης**. Πραγματοποιήστε τις επιθυμητές μεταβολές και πατήστε **Αποθήκευση**. Ένα σχετικό μήνυμα σας ενημερώνει για την επιτυχή έκβαση της ενέργειας.

Λειτουργίες | Εκτυπώσεις | Σύνδεσμοι

ICISnet : Δηλωτικά

Αναζήτηση Πρωτοκόλλων Τελωνειακής Παράβασης > Προβολή Πρωτοκόλλων Τελωνειακής Παράβασης > Μεταβολή Αίτησης

» Μεταβολή Πρωτοκόλλου Παράβασης

Αποθήκευση

DRN: 13GRCV110200000145 Εκδοχή: 1 Κατάσταση: ΑΡΧΙΚΟ

Στοιχεία Π.Τ.Π. | Στοιχεία Παραστατικού | Υπόλληλοι

Αριθμός Αναφοράς Δημιουργίας Π.Τ.Π. 13GRCV110200000145

Αριθμός Είδους Παραστατικού 1

Τελωνείο GR001102 ΕΛΕΥΣΙΝΑΣ

Ημερ/νία και Ώρα Διαπίστωσης Παράβασης 04/04/2013 00:00:00

Ενδειξη Αποτελέσματος Ελέγχου A4

Σχόλια/Παρατηρήσεις

Αριθμός Εντολής

Ημερ/νία Καταχώρησης Δημιουργίας Π.Τ.Π. 04/04/2013

Τρόπος Διαπίστωσης Παράβασης 02 B

Τόπος Διαπίστωσης Παράβασης GFA

Περιγραφή/Λεπτομέρειες

ISSUE 589

Στοιχεία Παράβασης

Είδος Παράβασης 02 Άπλη Τελωνειακή Παράβ

Κωδικός Παράβασης 02 B

Περιγραφή Παράβασης

Στοιχεία Παραβάτη

Ιδιότητα στο Παραστατικό 04 Υποβάλων

Είδος Προσώπου 01 Φυσικό πρόσωπο

Τύπος Αναγνωριστικού (0) EORI

Αναγνωριστικός Αριθμός GR045580187

Όνοματεπώνυμο ΑΓΓΕΛΙΔΗΣ ΝΙΚΟΛ

Διεύθυνση ΓΙΑΝΝΟΠΟΥΛΟΥ 13

Πόλη ΠΕΙΡΑΙΑΣ

Χώρα GR Ελλάδα

Προηγούμενο Παραστατικό

Τύπος 02 Αίτηση Δηλωτικού

Αριθμός Αναφοράς 13GRDA110200002140

Οθόνη 91: Πρωτόκολλο Τελωνειακής Παράβασης - Μεταβολή

## Επιβεβαίωση Πρωτοκόλλου Τελωνειακής Παράβασης

Σας επιτρέπει να αποδεχτείτε το **Πρωτόκολλο Τελωνειακής Παράβασης**. Εφόσον απαντήσετε θετικά στο μήνυμα επικύρωσης της επιλογής σας, ένα σχετικό μήνυμα σας ενημερώνει για την επιτυχή έκβαση της ενέργειας.

### 3.15 Δημιουργία Αίτησης Ανασυσκευασίας

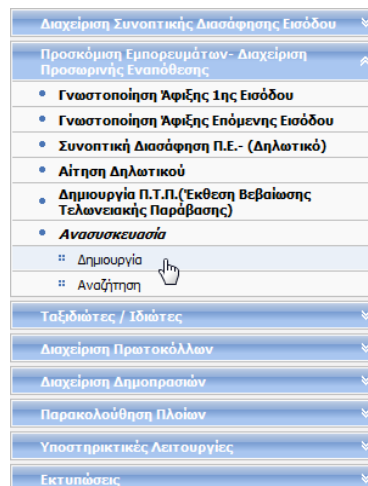


Δικαίωμα χρήσης έχουν Τελωνιακοί Υπάλληλοι με ρόλο που επιτρέπει τη δημιουργία Αίτησης Ανασυσκευασίας.

Από το βασικό ή το δυναμικό μενού, επιλέξτε:

➤ Προσκόμιση Εμπορευμάτων – Διαχείριση Προσωρινής Εναπόθεσης → Ανασυσκευασία → Δημιουργία

- Εμφανίζεται η οθόνη δημιουργίας **Αίτησης Ανασυσκευασίας**.



Εισάγετε τα σχετικά στοιχεία στην ενότητα **Βασικά Στοιχεία** και στη συνέχεια επιλέξτε την ενότητα **Είδη**.

Οθόνη 92: Αίτηση Ανασυσκευασίας - Δημιουργία

Για να καταχωρήσετε ένα είδος, πατήστε **Προσθήκη Είδους**.

Λειτουργίες | Εκτυπώσεις | Σύνδεσμοι | th1111n (custoff1) | Αποσύνδεση

ICISnet : Δηλωτικά (GR001102)

Δημιουργία Αίτησης Ανασυσκευασίας

» Δημιουργία Αίτησης Ανασυσκευασίας Υποβολή

Βασικά Στοιχεία **Είδη** Προσθήκη Είδους

A/A Είδους +	Δέματα & Περιγραφή Εμπ/τος	Κωδικός & Περιγραφή Εμπορευμάτων	Ενέργειες

Γραμμές ανα σελίδα: 20

Οθόνη 93: Αίτηση Ανασυσκευασίας – Προσθήκη Είδους

Εισάγετε τα σχετικά στοιχεία του είδους στις ενότητες **Στοιχεία** και **Συσκευασίες**.

Εάν δεν χρειάζεται να προσθέσετε άλλα είδη και επιθυμείτε να υποβάλετε άμεσα την **Αίτηση Ανασυσκευασίας**, πατήστε **Υποβολή**.

Για να προσθέσετε άλλα είδη προτού υποβάλετε την **Αίτηση Ανασυσκευασίας**, πατήστε **Επιστροφή** και στη συνέχεια ακολουθήστε την ανωτέρω διαδικασία για να καταχωρήσετε ένα επιπλέον είδος.

Λειτουργίες | Εκτυπώσεις | Σύνδεσμοι | th1111n (custoff1) | Αποσύνδεση

ICISnet : Δηλωτικά (GR001102)

Δημιουργία Αίτησης Ανασυσκευασίας

» Είδη Ανασυσκευασίας 1 Επιστροφή Υποβολή

**Είδη** Συσκευασίες

Αύξαν Αριθμός Είδους: 1

Αύξαν Αριθμός Είδους Προηγ. Παραστατικού: [Dropdown]

Δέματα και Περιγραφή Εμπ/τος Προηγ. Παραστατικού: [Text Area]

Δέματα και Περιγραφή Εμπ/τος: [Text Area]

Γλώσσα Προηγ. Παραστατικού: [Text Area]

Γλώσσα: [Dropdown]

Κωδικός Εμπορευμάτων Προηγ. Παραστατικού: [Text Area]

Κωδικός Εμπορεύματος: [Text Area]

Περιγραφή Εμπορευμάτων Προηγ. Παραστατικού: [Text Area]

Περιγραφή Εμπορευμάτων: [Text Area]

Μεκτή Μάζα Προηγ. Παραστατικού: [Text Area]

Μεκτή Μάζα: [Text Area]

Οθόνη 94: Αίτηση Ανασυσκευασίας – Δημιουργία Είδους

Επιστρέφοντας στη λίστα των καταχωρημένων ειδών, εμφανίζεται μια συνοπτική εικόνα των ειδών που έχετε καταχωρήσει.

Μπορείτε να προβάλετε ή/και να διαγράψετε, ανά πάσα στιγμή, τα είδη που έχετε δημιουργήσει, πατώντας **Προβολή** και **Διαγραφή** αντίστοιχα, δίπλα από το είδος που επιθυμείτε.

Αφού ολοκληρώσετε την καταχώρηση των ειδών, πατήστε **Υποβολή** για να ολοκληρώσετε τη δημιουργία της **Αίτησης Ανασυσκευασίας**. Εφόσον η καταχώρηση είναι επιτυχής, εμφανίζεται σχετικό μήνυμα με τον αριθμό καταχώρησης.

Λειτουργίες | Εκτυπώσεις | Σύνδεσμοι | th1111n (custoff1) | Αποσύνδεση

ICISnet : Δηλωτικά (GR001102)

Δημιουργία Αίτησης Ανασυσκευασίας

» Δημιουργία Αίτησης Ανασυσκευασίας Υποβολή


Βασικά Στοιχεία **Είδη** Προσθήκη Είδους

A/A Είδους +	Δέματα & Περιγραφή Εμπ/τος	Κωδικός & Περιγραφή Εμπορευμάτων	Ενέργειες
1			<a href="#">Προβολή</a> <a href="#">Διαγραφή</a>
2			<a href="#">Προβολή</a> <a href="#">Διαγραφή</a>

Γραμμές ανα σελίδα: 20

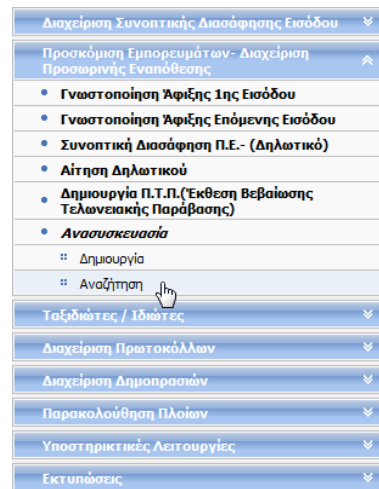
Οθόνη 95: Αίτηση Ανασυσκευασίας – Συνοπτική Εικόνα Ειδών

### 3.16 Αναζήτηση Αίτησης Ανασυσκευασίας

 Δικαίωμα χρήσης έχουν Τελωνιακοί Υπάλληλοι με ρόλο που επιτρέπει την αναζήτηση Αίτησης Ανασυσκευασίας.

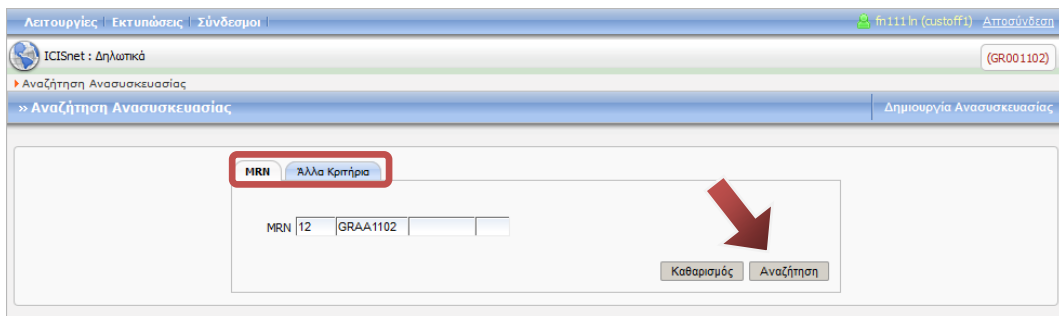
Από το βασικό ή το δυναμικό μενού, επιλέξτε:

- Προσκόμιση Εμπορευμάτων – Διαχείριση Προσωρινής Εναπόθεσης → Ανασυσκευασία → Αναζήτηση
  - Εμφανίζεται η οθόνη αναζήτησης **Αίτησης Ανασυσκευασίας**.



Εάν θέλετε να πραγματοποιήσετε ανεύρεση μιας συγκεκριμένης **Αίτησης ναυσυσκευασίας**, εισάγετε τον **Αριθμό Αναφοράς Αίτησης (MRN)** και πατήστε **Αναζήτηση**.

Εάν θέλετε να βρείτε τις **Αιτήσεις Ανασυσκευασίας** που να ανταποκρίνονται σε κοινά κριτήρια, ή δεν γνωρίζετε τον **Αριθμό Αναφοράς Αίτησης (MRN)**, πατήστε **Άλλα Κριτήρια**, επιλέξτε τα επιθυμητά κριτήρια και πατήστε **Αναζήτηση**.



Οθόνη 96: Αίτηση Ανασυσκευασίας - Αναζήτηση

Η οθόνη θα εμφανίσει ένα ή περισσότερα αποτελέσματα, ανάλογα με τις επιλογές σας. Για να εμφανίσετε μια **Αίτηση Ανασυσκευασίας**, πατήστε το αντίστοιχο πεδίο **Προβολή** κάτω από τη στήλη **Ενέργειες**.



MRN  Άλλα Κριτήρια

LRN

Ημερ/νία Από  Ημερ/νία Έως

Κατάσταση

Τύπος Πρ. Παραστατικού

Αριθμός Αναφοράς Πρ. Παραστατικού

Καθαρισμός Αναζήτηση

MRN	LRN	Ημερομηνία	Κατάσταση	Ενέργειες
13GRAA11020000954	1363778459030	20/03/2013 13:24:04	ΑΠΟΔΕΚΤΟ	<a href="#">Προβολή</a>
13GRAA11020000946	IUI13GR001102000068894	20/03/2013 13:15:18	ΑΠΟΔΕΚΤΟ	<a href="#">Προβολή</a>
13GRAA11020000938	IUI13GR001102000068789	14/03/2013 16:12:03	ΑΠΟΔΕΚΤΟ	<a href="#">Προβολή</a>
13GRAA11020000920	1363175982210	13/03/2013 14:09:40	ΑΠΟΔΕΚΤΟ	<a href="#">Προβολή</a>
13GRAA11020000911	1363172614646	13/03/2013 13:08:53	ΑΠΟΔΕΚΤΟ	<a href="#">Προβολή</a>
13GRAA11020000903	IUI13GR001102000068748	13/03/2013 13:01:01	ΑΠΟΔΕΚΤΟ	<a href="#">Προβολή</a>
13GRAA11020000880	IUI13GR001102000068641	08/03/2013 17:22:03	ΑΠΟΔΕΚΤΟ	<a href="#">Προβολή</a>
13GRAA11020000871	IUI13GR001102000068631	08/03/2013 16:23:50	ΑΠΟΔΕΚΤΟ	<a href="#">Προβολή</a>
13GRAA11020000855	13GRDH110200001925.3	08/03/2013 16:09:42	ΑΠΟΔΕΚΤΟ	<a href="#">Προβολή</a>
13GRAA11020000812	IUI13GR001102000068554	06/03/2013 14:58:40	ΑΠΟΔΕΚΤΟ	<a href="#">Προβολή</a>
13GRAA11020000804	IUI13GR001102000068553	06/03/2013 14:46:06	ΑΠΟΔΕΚΤΟ	<a href="#">Προβολή</a>
13GRAA11020000799	IUI13GR001102000068550	06/03/2013 14:38:27	ΑΠΟΔΕΚΤΟ	<a href="#">Προβολή</a>
13GRAA11020000705	IUI13GR001102000068208	19/02/2013 13:24:15	ΑΠΟΔΕΚΤΟ	<a href="#">Προβολή</a>
13GRAA11020000665	IUI13GR001102000067977	13/02/2013 13:23:24	ΑΠΟΔΕΚΤΟ	<a href="#">Προβολή</a>
13GRAA11020000657	IUI13GR001102000067918	12/02/2013 16:15:59	ΑΠΟΔΕΚΤΟ	<a href="#">Προβολή</a>
13GRAA11020000630	IUI13GR001102000067826	08/02/2013 11:56:25	ΑΠΟΔΕΚΤΟ	<a href="#">Προβολή</a>
13GRAA11020000606	repack.000000001	05/02/2013 10:47:38	ΑΠΟΔΕΚΤΟ	<a href="#">Προβολή</a>
13GRAA11020000590	1360052205624	05/02/2013 10:20:03	ΑΠΟΔΕΚΤΟ	<a href="#">Προβολή</a>
13GRAA11020000582	IUI13GR001102000067568	03/02/2013 12:34:16	ΑΠΟΔΕΚΤΟ	<a href="#">Προβολή</a>
13GRAA11020000574	1359712244488	01/02/2013 11:55:15	ΑΠΟΔΕΚΤΟ	<a href="#">Προβολή</a>

Γραμμές ανα σελίδα: 20

Οθόνη 97: Αίτηση Ανασυσκευασίας - Αποτελέσματα αναζήτησης

Η οθόνη προβολής της **Αίτησης Ανασυσκευασίας** αποτελείται, όπως μπορείτε να δείτε και από τη σχετική εικόνα, από τις εξής βασικές ενότητες: **Βασικά Στοιχεία, Είδη**.

Από την οθόνη αυτή μπορείτε επίσης να δείτε το **Ιστορικό** των τροποποιήσεων της **Αίτησης Ανασυσκευασίας** και **Σχετικά Μηνύματα**, καθώς και να εκτελέσετε μια σειρά από **Ενέργειες**.

Λειτουργίες | Εκτυπώσεις | Σύνδεσμοι | m1111h (custoff1) Αποσύνδεση

ICISnet : Δηλωτικά (GR001102)

Αναζήτηση Ανασυσσκευασίας > Προβολή Ανασυσσκευασίας

» Προβολή Ανασυσσκευασίας Ανανέωση Ιστορικό Σχετικά Μηνύματα Ενέργειες

**MRN:** 13-GRAA1102-0000095-4 **Εκδοχή:** 1 **Κατάσταση:** ΑΠΟΔΕΚΤΟ

**Βασικά Στοιχεία** | Είδη

LRN	1363778459030	Απολογία Ανασυσσκευασίας	01	Ανασυσσκευασία
Αριθμός Καταχώρησης		Περιγραφή Απολογίας	qwerty	
Ημερομηνία Και Ώρα Καταχώρησης	20/03/2013 13:23:10	Τελωνείο	GR001102 ΕΛΕΥΣΙΝΑΣ	
Ημερομηνία Και Ώρα Υποβολής	20/03/2013 13:20:00			
Αριθμός Αναφοράς Μεταφοράς				

Υποβάλλον		Αντιπρόσωπος	
Τύπος	EORI GR045580187	Τύπος	EORI GR045580187
Επωνυμία	ΤΣΑΚΙ ΤΣΑΝ	Επωνυμία	ΤΣΑΚΙ ΤΣΑΝ
Διεύθυνση	ΘΕΣΣΑΛΟΝΙΚΗΣ 1	Διεύθυνση	ΘΕΣΣΑΛΟΝΙΚΗΣ 1
Πόλη	ΜΟΣΧΑΤΟ Τ.Κ. 18346	Πόλη	ΜΟΣΧΑΤΟ Τ.Κ. 18346
Χώρα	CN Κίνα	Χώρα	CN Κίνα
Γλώσσα	EL Ελληνική	Γλώσσα	EL Ελληνική

Προηγούμενο Παραστατικό	
Τύπος	02 ΑΙΤΗΣΗ ΔΗΛΩΤΙΚΟΥ
Αριθμός Αναφοράς	13GRDA110200002033
Σύνολο Ειδών	1
Κατάσταση	ΟΡΙΣΤΙΚΟΠΟΙΗΜΕΝΟ
Τελωνείο	GR001102 ΕΛΕΥΣΙΝΑΣ
Ημερ/νία Παραστατικού	20/03/2013

Οθόνη 98: Αίτηση Ανασυσσκευασίας - Προβολή

## ΕΝΕΡΓΕΙΕΣ

### Μεταβολή Ανασυσσκευασίας

Σας επιτρέπει να μεταβάλετε όλα τα στοιχεία που εμπεριέχονται στην **Αίτηση Ανασυσσκευασίας**. Πραγματοποιήστε τις επιθυμητές μεταβολές και πατήστε **Αποθήκευση**. Ένα σχετικό μήνυμα σας ενημερώνει για την επιτυχή έκβαση της ενέργειας.

Λειτουργίες | Εκτυπώσεις | Σύνδεσμοι | fn111h (custoff1) | Αποσύνδεση

ICISnet : Δηλωτικά

Αναζήτηση Ανασυσκευασίας ▶ Προβολή Ανασυσκευασίας ▶ Μεταβολή Ανασυσκευασίας

» Μεταβολή Ανασυσκευασίας Αποθήκευση

MRN: 13-GRAA1102-0000095-4 Εκδοχή: 1 Κατάσταση: ΑΠΟΔΕΚΤΟ

**Βασικά Στοιχεία** | Είδη

LRN: 1363778459030  
 Αριθμός Καταχώρισης: [ ]  
 Ημερομηνία Και Ώρα Καταχώρισης: 20/03/2013 13:23:10  
 Ημερομηνία Και Ώρα Υποβολής: 20/03/2013 13:20:00  
 Αριθμός Αναφοράς Μεταφοράς: [ ]

Απολογία Ανασυσκευασίας: 01 | Ανασυσκευασία  
 Περιγραφή Απολογίας: qwerty  
 Τελωνείο: GR001102 | ΕΛΕΥΣΙΝΑΣ

**Υποβάλλον**

Τύπος: EORI | GR045580187  
 Επωνυμία: ΤΣΑΚΙ ΤΣΑΝ  
 Διεύθυνση: ΘΕΣΣΑΛΟΝΙΚΗΣ 1  
 Πόλη: ΜΟΣΧΑΤΟ | Τ.Κ. 18346  
 Χώρα: CN | Κίνα  
 Γλώσσα: EL | Ελληνική

**Αντιπρόσωπος**

Τύπος: EORI | GR045580187  
 Επωνυμία: ΤΣΑΚΙ ΤΣΑΝ  
 Διεύθυνση: ΘΕΣΣΑΛΟΝΙΚΗΣ 1  
 Πόλη: ΜΟΣΧΑΤΟ | Τ.Κ. 18346  
 Χώρα: CN | Κίνα  
 Γλώσσα: EL | Ελληνική

**Προηγούμενο Παραστατικό**

Τύπος: 02 | ΑΓΗΣΗ ΔΗΛΩΤΙΚΟΥ  
 Αριθμός Αναφοράς: 13GRDA110200002033  
 Σύνολο Ειδών: 1  
 Κατάσταση: ΟΡΙΣΤΙΚΟΠΟΙΗΜΕΝΟ  
 Τελωνείο: GR001102 | ΕΛΕΥΣΙΝΑΣ  
 Ημερ./νία Παραστατικού: 20/03/2013

Οθόνη 99: Αίτηση Ανασυσκευασίας - Μεταβολή

### Αποδοχή/Απόρριψη Ανασυσκευασίας

Σας επιτρέπει να αποδεχτείτε ή να απορρίψετε την **Αίτηση Ανασυσκευασίας**.

Εισάγετε τις σχετικές παρατηρήσεις, πατήστε **Ενέργειες** και επιλέξτε **Αποδοχή** ή **Απόρριψη**. Ένα σχετικό μήνυμα σας ενημερώνει για την επιτυχή έκβαση της ενέργειας.

Λειτουργίες | Εκτυπώσεις | Σύνδεσμοι | fn111h (custoff1) | Αποσύνδεση

ICISnet : Δηλωτικά

Αναζήτηση Ανασυσκευασίας ▶ Προβολή Ανασυσκευασίας ▶ Αποδοχή/Απόρριψη Ανασυσκευασίας

» Αποδοχή/Απόρριψη Ανασυσκευασίας Ενέργειες

MRN: 11-GRAA1102-0000019-0 Εκδοχή: 1 Κατάσταση: ΥΠΟ ΕΞΕΤΑΣΗ

Ημερ./νία Αποδοχής: 27/03/2012 22:50:24

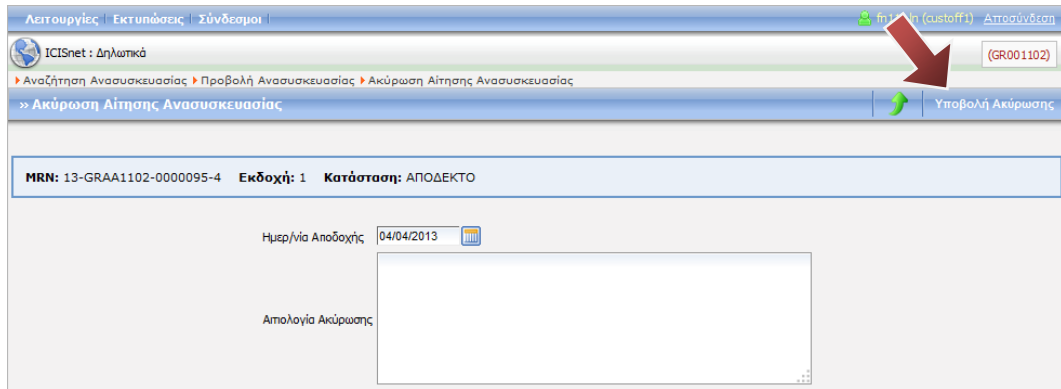
**Παρατηρήσεις**

Οθόνη 100: Αίτηση Ανασυσκευασίας – Αποδοχή/Απόρριψη

### Ακύρωση

Σας επιτρέπει να ακυρώσετε την **Αίτηση Ανασυσκευασίας**.

Εισάγετε την αιτιολογία ακύρωσης και πατήστε **Υποβολή Ακύρωσης**. Ένα σχετικό μήνυμα σας ενημερώνει για την επιτυχή έκβαση της ενέργειας.




Οθόνη 101: Αίτηση Ανασυσκευασίας – Ακύρωση

### Οριστικοποίηση

Σας επιτρέπει να οριστικοποιήσετε την καταχώρηση του **Αίτηση Ανασυσκευασίας**.

## 4. Ταξιδιώτες / Ιδιώτες


### 4.1 Δημιουργία Παρακολούθησης Ειδών / Οχημάτων Άνευ ΔΕΠΕ

 Δικαίωμα χρήσης έχουν Τελωνιακοί Υπάλληλοι με ρόλο που επιτρέπει τη δημιουργία Παρακολούθησης Ειδών / Οχημάτων Άνευ ΔΕΠΕ.

Από το βασικό ή το δυναμικό μενού, επιλέξτε:

➤ Ταξιδιώτες / Ιδιώτες → Παρακολούθηση Ειδών / Οχημάτων Άνευ ΔΕΠΕ → Δημιουργία


- Εμφανίζεται η οθόνη δημιουργίας Παρακολούθησης Ειδών / Οχημάτων Άνευ ΔΕΠΕ.



Εισάγετε τα σχετικά στοιχεία και πατήστε **Υποβολή** για να ολοκληρώσετε τη δημιουργία της Παρακολούθησης Ειδών / Οχημάτων Άνευ ΔΕΠΕ. Εφόσον η καταχώρηση είναι επιτυχής, εμφανίζεται σχετικό μήνυμα με τον αριθμό καταχώρησης.

Οθόνη 102: Παρακολούθηση Ειδών / Οχημάτων Άνευ ΔΕΠΕ - Δημιουργία


## 4.2 Αναζήτηση Ειδών / Οχημάτων Άνευ ΔΕΠΕ

 Δικαίωμα χρήσης έχουν Τελωνιακοί Υπάλληλοι με ρόλο που επιτρέπει την αναζήτηση Ειδών / Οχημάτων Άνευ ΔΕΠΕ.

Από το βασικό ή το δυναμικό μενού, επιλέξτε:

➤ Ταξιδιώτες / Ιδιώτες → Παρακολούθηση Ειδών / Οχημάτων Άνευ ΔΕΠΕ → Αναζήτηση

- Εμφανίζεται η οθόνη αναζήτησης Ειδών / Οχημάτων Άνευ ΔΕΠΕ.



Εάν θέλετε να πραγματοποιήσετε ανεύρεση ενός συγκεκριμένου **Είδους / Οχήματος Άνευ ΔΕΠΕ**, εισάγετε τον **Αριθμό Αναφοράς Αίτησης (MRN)** και πατήστε **Αναζήτηση**.

Εάν θέλετε να βρείτε περισσότερα από ένα **Είδη / Οχήματα Άνευ ΔΕΠΕ** που να ικανοποιούν κοινά κριτήρια ή δεν γνωρίζετε τον **Αριθμό Αναφοράς Αίτησης (MRN)**, πατήστε **Άλλα Κριτήρια**, επιλέξτε τα κριτήρια που ανταποκρίνονται στις απαιτήσεις σας και πατήστε **Αναζήτηση**.

Οθόνη 103: Παρακολούθηση Ειδών / Οχημάτων Άνευ ΔΕΠΕ - Αναζήτηση

Η οθόνη θα εμφανίσει ένα ή περισσότερα αποτελέσματα, ανάλογα με τις επιλογές σας. Για να εμφανίσετε ένα **Είδος / Όχημα Άνευ ΔΕΠΕ**, πατήστε το αντίστοιχο πεδίο **Προβολή** κάτω από την στήλη **Ενέργειες**.

DRN	Ημερ/νία Καταχώρησης	Κατάσταση	Έκδοση	Ενέργειες
11GRWD11020000107	22/07/2011 11:43:41	ΚΑΤΑΧΩΡΗΜΕΝΟ	1	Προβολή
11GRWD11020000083	22/07/2011 09:53:33	ΚΑΤΑΧΩΡΗΜΕΝΟ	2	Προβολή
11GRWD11020000075	21/07/2011 17:55:53	ΚΑΤΑΧΩΡΗΜΕΝΟ	1	Προβολή
11GRWD11020000059	20/07/2011 16:08:34	ΚΑΤΑΧΩΡΗΜΕΝΟ	3	Προβολή
11GRWD11020000024	20/07/2011 09:35:24	ΚΑΤΑΧΩΡΗΜΕΝΟ	1	Προβολή

Οθόνη 104: Παρακολούθηση Ειδών / Οχημάτων Άνευ ΔΕΠΕ - Αποτελέσματα αναζήτησης

Από την οθόνη προβολής του **Είδους / Οχήματος Άνευ ΔΕΠΕ** μπορείτε να δείτε όλες τις σχετικές λεπτομέρειες.

Από την οθόνη αυτή μπορείτε επίσης να δείτε το **Ιστορικό** των τροποποιήσεων και **Σχετικά Μηνύματα** του **Είδους / Οχήματος Άνευ ΔΕΠΕ**, καθώς και να εκτελέσετε μια σειρά από **Ενέργειες**.

Οθόνη 105: Παρακολούθηση Ειδών / Οχημάτων Άνευ ΔΕΠΕ - Προβολή

## Ενέργειες

### Μεταβολή Ειδών / Οχημάτων Άνευ ΔΕΠΕ

Σας επιτρέπει να μεταβάλετε όλα τα στοιχεία που εμπεριέχονται στο **Είδος / Οχημα Άνευ ΔΕΠΕ**.

Πραγματοποιήστε τις επιθυμητές μεταβολές και πατήστε **Αποθήκευση**. Ένα σχετικό μήνυμα σας ενημερώνει για την επιτυχή έκβαση της ενέργειας.

Οθόνη 106: Παρακολούθηση Ειδών / Οχημάτων Άνευ ΔΕΠΕ - Μεταβολή

### Αίτημα Ακύρωσης

Σας επιτρέπει να ακυρώσετε το συγκεκριμένο **Είδος / Όχημα Άνευ ΔΕΠΕ**.

Εισάγετε τα απαιτούμενα στοιχεία και πατήστε **Υποβολή Ακύρωσης**. Ένα σχετικό μήνυμα σας ενημερώνει για την επιτυχή έκβαση της ενέργειας.

Οθόνη 107: Παρακολούθηση Ειδών / Οχημάτων Άνευ ΔΕΠΕ - Ακύρωση

### Οριστικοποίηση Ειδών / Οχημάτων Άνευ ΔΕΠΕ

Σας επιτρέπει να οριστικοποιήσετε την καταχώρηση του συγκεκριμένου **Είδους / Οχήματος Άνευ ΔΕΠΕ**. Ένα σχετικό μήνυμα σας ενημερώνει για την επιτυχή έκβαση της ενέργειας.

### Διαχείριση Αιτήματος Ακύρωσης

Σας επιτρέπει να δείτε την πορεία του Αιτήματος Ακύρωσης που έχει καταχωρηθεί για το



συγκεκριμένο **Είδος / Όχημα Άνευ ΔΕΠΕ**.

The screenshot shows the ICISnet web application interface. At the top, there are navigation tabs: 'Λειτουργίες', 'Εκτυπώσεις', and 'Σύνδεσμοι'. The user is logged in as 'm1111n (custoff1)'. The breadcrumb trail is: 'Αναζήτηση Ειδών - Οχημάτων Άνευ ΔΕΠΕ > Προβολή Ειδών - Οχημάτων Άνευ ΔΕΠΕ > Διαχείριση Αιτήματος Ακύρωσης'. The main content area shows the following information:

- DRN:** 11GRWD11020000107
- Έκδοχή:** 1
- Κατάσταση:** ΑΙΤΗΣΗ ΑΚΥΡΩΣΗΣ

A pop-up window titled 'Στοιχεία Αιτήματος' (License Details) is displayed, containing the following information:

- Ημερ/νία Αιτήματος:** 27/03/2012
- Κατάσταση Αιτήματος:** Μη Επεξεργασμένη
- Παρατηρήσεις:**

**Οθόνη 108: Παρακολούθηση Ειδών / Οχημάτων Άνευ ΔΕΠΕ – Διαχείριση Ακύρωσης**

### 4.3 Δημιουργία Απόδειξης Παραλαβής Αποσκευών Επιβάτη (Α.Π.Α.Ε.)




Δικαίωμα χρήσης έχουν Τελωνιακοί Υπάλληλοι με ρόλο που επιτρέπει τη δημιουργία Απόδειξης Παραλαβής Αποσκευών Επιβάτη (Α.Π.Α.Ε.).

Από το βασικό ή το δυναμικό μενού, επιλέξτε:

#### ➤ Ταξιδιώτες / Ιδιώτες → Α.Π.Α.Ε. → Δημιουργία

- Εμφανίζεται η οθόνη δημιουργίας Απόδειξης Παραλαβής Αποσκευών Επιβάτη (Α.Π.Α.Ε.).



Εισάγετε τα σχετικά στοιχεία στις υποενότητες **Συναλλασσόμενοι** και **Βασικά Στοιχεία** και στη συνέχεια επιλέξτε την ενότητα **Είδη**.

Οθόνη 109: Απόδειξη Παραλαβής Αποσκευών Επιβάτη - Δημιουργία

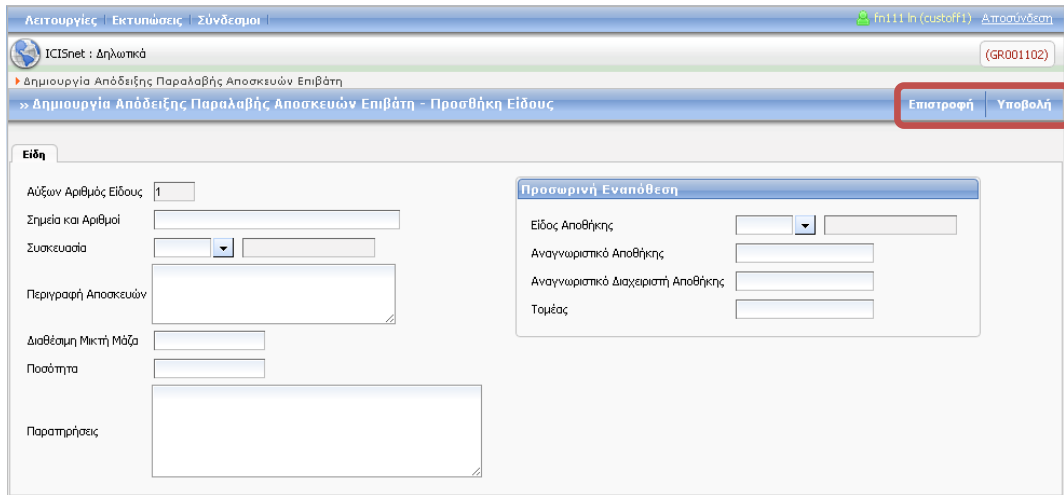
Για να καταχωρήσετε ένα είδος, πατήστε **Προσθήκη Είδους**.

Οθόνη 110: Απόδειξη Παραλαβής Αποσκευών Επιβάτη – Προσθήκη Είδους

Εισάγετε τα σχετικά στοιχεία του είδους.

Εάν δεν χρειάζεται να προσθέσετε άλλα είδη και επιθυμείτε να υποβάλετε άμεσα την **Απόδειξη Παραλαβής Αποσκευών Επιβάτη**, πατήστε **Υποβολή**.

Για να προσθέσετε άλλα είδη προτού υποβάλετε την **Απόδειξη Παραλαβής Αποσκευών Επιβάτη**, πατήστε **Επιστροφή** και στη συνέχεια ακολουθήστε την ανωτέρω διαδικασία για να καταχωρήσετε ένα επιπλέον είδος.

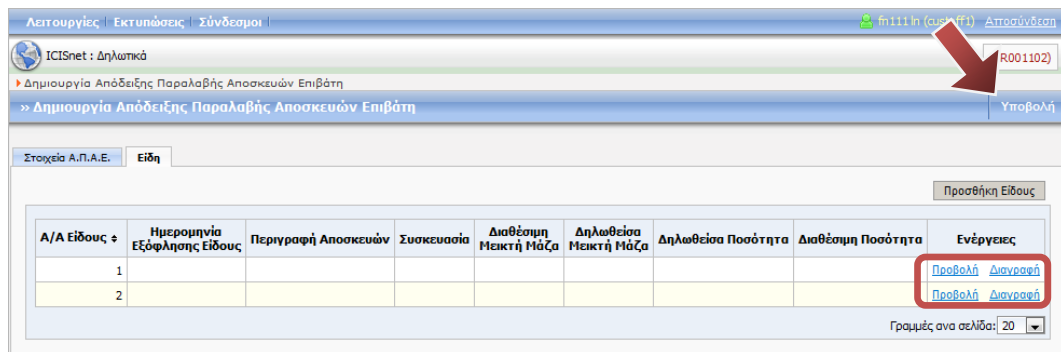


Οθόνη 111: Απόδειξη Παραλαβής Αποσκευών Επιβάτη – Δημιουργία Είδους

Επιστρέφοντας στη λίστα των καταχωρημένων ειδών, εμφανίζεται μια συνοπτική εικόνα των ειδών που έχετε καταχωρήσει.


Μπορείτε να προβάλετε ή/και να διαγράψετε, ανά πάσα στιγμή, τα είδη που έχετε δημιουργήσει, πατώντας **Προβολή** και **Διαγραφή** αντίστοιχα, δίπλα από το είδος που επιθυμείτε.

Αφού ολοκληρώσετε την καταχώρηση των ειδών, πατήστε **Υποβολή** για να ολοκληρώσετε τη δημιουργία της **Απόδειξης Παραλαβής Αποσκευών Επιβάτη**. Εφόσον η καταχώρηση είναι επιτυχής, εμφανίζεται σχετικό μήνυμα με τον αριθμό καταχώρησης.



Οθόνη 112: Απόδειξη Παραλαβής Αποσκευών Επιβάτη – Συνοπτική Εικόνα Ειδών


## 4.4 Αναζήτηση Απόδειξης Παραλαβής Αποσκευών Επιβάτη (Α.Π.Α.Ε.)

 Δικαίωμα χρήσης έχουν Τελωνιακοί Υπάλληλοι με ρόλο που επιτρέπει την αναζήτηση Απόδειξης Παραλαβής Αποσκευών Επιβάτη (Α.Π.Α.Ε.).

Από το βασικό ή το δυναμικό μενού, επιλέξτε:

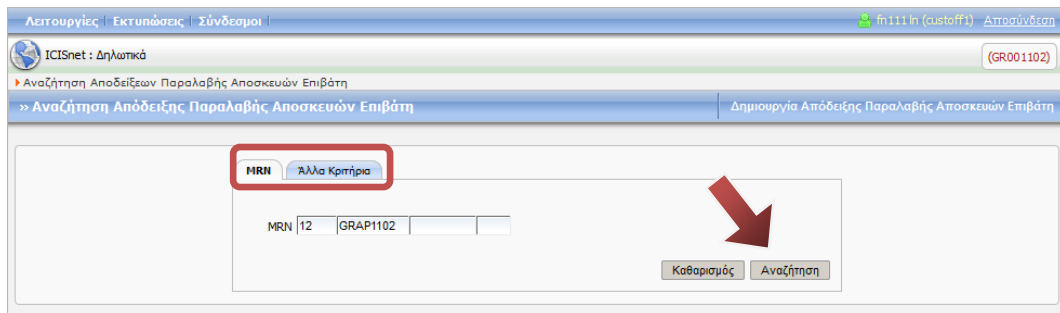
➤ Ταξιδιώτες / Ιδιώτες → Α.Π.Α.Ε. → Αναζήτηση

- Εμφανίζεται η οθόνη αναζήτησης Απόδειξης Παραλαβής Αποσκευών Επιβάτη (Α.Π.Α.Ε.).



Εάν θέλετε να πραγματοποιήσετε ανεύρεση μιας συγκεκριμένης **Απόδειξης Παραλαβής Αποσκευών Επιβάτη**, εισάγετε τον **Αριθμό Αναφοράς Αίτησης (MRN)** και πατήστε **Αναζήτηση**.

Εάν θέλετε να βρείτε περισσότερες από μία **Αποδείξεις Παραλαβής Αποσκευών Επιβάτη** που να ικανοποιούν κοινά κριτήρια ή δεν γνωρίζετε τον **Αριθμό Αναφοράς Αίτησης (MRN)**, πατήστε **Άλλα Κριτήρια**, επιλέξτε τα κριτήρια που ανταποκρίνονται στις απαιτήσεις σας και πατήστε **Αναζήτηση**.



Οθόνη 113: Απόδειξη Παραλαβής Αποσκευών Επιβάτη – Αναζήτηση

Η οθόνη θα εμφανίσει ένα ή περισσότερα αποτελέσματα, ανάλογα με τις επιλογές σας. Για να εμφανίσετε μία **Απόδειξη Παραλαβής Αποσκευών Επιβάτη**, πατήστε το αντίστοιχο πεδίο **Προβολή** κάτω από τη στήλη **Ενέργειες**.

Αριθμός Α.Π.Α.Ε.	Ημερ/νία Αποδοχής +	Ημ/νία Λήξης Αζήτητων	Ενέργειες
12GRAP11020000039	22/03/2012	06/05/2012	Προβολή
12GRAP11020000047	22/03/2012	06/05/2012	Προβολή
12GRAP11020000020	07/03/2012	21/04/2012	Προβολή
11GRAP110200000219	11/05/2011	25/06/2011	Προβολή
11GRAP110200000187	05/05/2011	03/08/2011	Προβολή
11GRAP110200000101	04/05/2011	18/06/2011	Προβολή
11GRAP110200000110	04/05/2011	18/06/2011	Προβολή
11GRAP110200000136	04/05/2011	18/06/2011	Προβολή
11GRAP110200000144	04/05/2011	18/06/2011	Προβολή
11GRAP110200000152	04/05/2011	18/06/2011	Προβολή
11GRAP110200000045	03/05/2011	17/06/2011	Προβολή
11GRAP110200000061	03/05/2011	17/06/2011	Προβολή
11GRAP110200000088	03/05/2011	17/06/2011	Προβολή
11GRAP110200000037	03/05/2011	17/06/2011	Προβολή
11GRAP110200000010	02/05/2011	16/06/2011	Προβολή

Οθόνη 114: Απόδειξη Παραλαβής Αποσκευών Επιβάτη - Αποτελέσματα αναζήτησης

Η οθόνη προβολής της **Απόδειξης Παραλαβής Αποσκευών Επιβάτη** αποτελείται, όπως μπορείτε να δείτε και από τη σχετική εικόνα, από τις εξής βασικές ενότητες: **Στοιχεία Α.Π.Α.Ε.**, **Είδη**.

Από την οθόνη αυτή μπορείτε επίσης να δείτε το **Ιστορικό** των τροποποιήσεων της **Απόδειξης Παραλαβής Αποσκευών Επιβάτη**, καθώς και να εκτελέσετε μια σειρά από **Ενέργειες**.

Οθόνη 115: Απόδειξη Παραλαβής Αποσκευών Επιβάτη - Προβολή

## Ενέργειες

### Μεταβολή / Εκ των υστέρων Μεταβολή

Σας επιτρέπει να μεταβάλετε όλα τα στοιχεία που εμπεριέχονται στην **Απόδειξη Παραλαβής Αποσκευών Επιβάτη**. Πραγματοποιήστε τις επιθυμητές μεταβολές και πατήστε **Καταχώρηση**. Ένα σχετικό μήνυμα σας ενημερώνει για την επιτυχή έκβαση της ενέργειας.

Οθόνη 116: Απόδειξη Παραλαβής Αποσκευών Επιβάτη - Μεταβολή

### Οριστικοποίηση

Σας επιτρέπει να οριστικοποιήσετε την καταχώρηση της συγκεκριμένης **Απόδειξης Παραλαβής Αποσκευών Επιβάτη**.

### Χορήγηση Παράτασης

Σας επιτρέπει να παρατείνετε τη συγκεκριμένη **Απόδειξη Παραλαβής Αποσκευών Επιβάτη**.

Εισάγετε τα σχετικά στοιχεία και πατήστε **Καταχώρηση**. Ένα σχετικό μήνυμα σας ενημερώνει για την επιτυχή έκβαση της ενέργειας.

Οθόνη 117: Απόδειξη Παραλαβής Αποσκευών Επιβάτη – Παράταση

### Ακύρωση

Σας επιτρέπει να υποβάλετε αίτηση ακύρωσης της **Απόδειξης Παραλαβής Αποσκευών Επιβάτη**.

Εισάγετε τα απαιτούμενα στοιχεία και πατήστε **Υποβολή Ακύρωσης**. Ένα σχετικό μήνυμα σας ενημερώνει για την επιτυχή έκβαση της ενέργειας.

Λειτουργίες | Εκτυπώσεις | Σύνδεσμοι | m111 ln (custoff1) | Αποσύνδεση

ICISnet : Δηλωτικά

Αναζήτηση Αποδείξεων Παραλαβής Αποσκευών Επιβάτη > Προβολή Απόδειξης Παραλαβής Αποσκευών Επιβάτη > Ακύρωση ΑΠΑΕ

>> Ακύρωση ΑΠΑΕ >> Υποβολή Ακύρωσης

Αριθμός ΑΠΑΕ: 13GRAP110200000370 Εκδοχή: 2 Κατάσταση: ΑΠΟΔΕΚΤΟ Ημερομηνία Εξόφλησης Παραστατικού:

Ημερ/νια Αποδοχής: 04/04/2013

Απολογία Ακύρωσης

Οθόνη 118: Απόδειξη Παραλαβής Αποσκευών Επιβάτη – Ακύρωση

### Αλλαγή Στοιχείων Αποθήκης

Σας επιτρέπει να αλλάξετε τα στοιχεία αποθήκης που αφορούν την **Απόδειξη Παραλαβής Αποσκευών Επιβάτη**.

Για κάθε επιθυμητό είδος, επιλέξτε το σχετικό κουτάκι, εισάγετε τα απαιτούμενα στοιχεία και πατήστε **Καταχώρηση**. Ένα σχετικό μήνυμα σας ενημερώνει για την επιτυχή έκβαση της ενέργειας.

Λειτουργίες | Εκτυπώσεις | Σύνδεσμοι | m111 ln (custoff1) | Αποσύνδεση

ICISnet : Δηλωτικά

Αναζήτηση Αποδείξεων Παραλαβής Αποσκευών Επιβάτη > Προβολή Απόδειξης Παραλαβής Αποσκευών Επιβάτη > Αλλαγή Στοιχείων Αποθήκης

>> Αλλαγή Στοιχείων Αποθήκης >> Καταχώρηση

Αριθμός ΑΠΑΕ: 12GRAP110200000012 Εκδοχή: 1 Κατάσταση: ΟΡΙΣΤΙΚΟΠΟΙΗΜΕΝΟ

A/A	Επιλογή Είδους	Είδος Αποθήκης	Αναγνωριστικό Αποθήκης	Αναγνωριστικό Διαχειριστή Αποθήκης	Τομέας
1	<input type="checkbox"/>	1	Τελωνείου	11111111111111111111	

Γραμμές ανα σελίδα: 20


Οθόνη 119: Απόδειξη Παραλαβής Αποσκευών Επιβάτη - Αλλαγή Στοιχείων Αποθήκης

### Εκτύπωση Παραστατικού

Σας επιτρέπει να εκτυπώσετε την **Απόδειξη Παραλαβής Αποσκευών Επιβάτη**.

## 5. Διαχείριση Πρωτοκόλλων

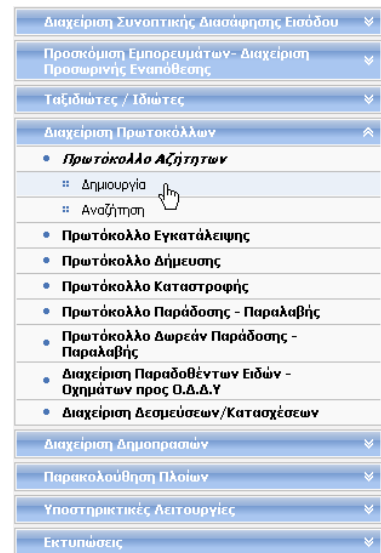
### 5.1 Δημιουργία Πρωτοκόλλων Αζήτητων

 Δικαίωμα χρήσης έχουν Τελωνιακοί Υπάλληλοι με ρόλο που επιτρέπει τη δημιουργία Πρωτοκόλλων Αζήτητων.

Από το βασικό ή το δυναμικό μενού, επιλέξτε:

➤ Διαχείριση Πρωτοκόλλων → Πρωτόκολλο Αζήτητων → Δημιουργία

- Εμφανίζεται η οθόνη δημιουργίας Πρωτοκόλλων Αζήτητων.



Εισάγετε τα σχετικά στοιχεία στις υποενότητες **Συναλλασσόμενοι** και **Βασικά Στοιχεία** και στη συνέχεια επιλέξτε την ενότητα **Είδη**.

Οθόνη 120: Πρωτόκολλο Αζήτητων - Δημιουργία

Για να καταχωρήσετε ένα είδος, πατήστε **Προσθήκη Είδους**.



Λειτουργίες | Εκτυπώσεις | Σύνδεσμοι | m111h (custoff1) Αποσύνδεση

ICISnet : Δηλωτικά (GR001102)

► Δημιουργία Πρωτοκόλλου Αζήτητων

» Δημιουργία Πρωτοκόλλου Αζήτητων Υποβολή

Βασικά Στοιχεία | Είδη Προσθήκη Είδους

Α/Α Είδους	Δέματα & Περιγραφή Εμ/τος	Κωδικός & Περιγραφή Εμπορευμάτων	Προσδιορισμός Αποθήκης	Μεκτή Μάζα Αζήτητων	Διαθέσιμη Μεκτή Μάζα	Αρχικός Αριθμός Δεμάτων	Διαθέσιμος Αριθμός Δεμάτων	Αρχικός Αριθμός Τεμαχίων	Διαθέσιμος Αριθμός Τεμαχίων	Ενέργειες
------------	---------------------------	----------------------------------	------------------------	---------------------	----------------------	-------------------------	----------------------------	--------------------------	-----------------------------	-----------

Γραμμές ανα σελίδα: 20

Θόνη 121: Πρωτόκολλο Αζήτητων – Προσθήκη Είδους

Εισάγετε τα σχετικά στοιχεία του είδους.

Εάν δεν χρειάζεται να προσθέσετε άλλα είδη και επιθυμείτε να υποβάλετε άμεσα το **Πρωτόκολλο Αζήτητων**, πατήστε **Υποβολή**.

Για να προσθέσετε άλλα είδη προτού υποβάλετε το **Πρωτόκολλο Αζήτητων**, πατήστε **Επιστροφή** και στη συνέχεια ακολουθήστε την ανωτέρω διαδικασία για να καταχωρήσετε ένα επιπλέον είδος.

Λειτουργίες | Εκτυπώσεις | Σύνδεσμοι | m111h (custoff1) Αποσύνδεση

ICISnet : Δηλωτικά (GR001102)

► Δημιουργία Πρωτοκόλλου Αζήτητων

» Δημιουργία Πρωτοκόλλου Αζήτητων - Προσθήκη Είδους - Είδος 1 Επιστροφή Υποβολή

Είδη

Αύξων Αριθμός Είδους: 1

Αύξων Αριθμός Είδους Προηγ. Παραστατικού: [Dropdown]

Κωδικός Εμπορευμάτων: [Text Box]

Περιγραφή Εμπορευμάτων: [Text Area]

Δέματα και Περιγραφή Εμ/τος: [Text Area]

Γλώσσα: [Text Box]

Διαθέσιμη Μεκτή Μάζα Προηγ. Παραστατικού: [Text Box]

Μεκτή Μάζα Αζήτητων: [Text Box]

Παρατηρήσεις: [Text Area]

Στοιχεία Αποθήκης Προηγούμενου Παραστατικού

Τύπος: [Text Box]

Αναγνωριστικό: [Text Box]

Αναγνωριστικό Αποθηκευτή: [Text Box]

Τομέας: [Text Box]

Συσχευασίες Προηγούμενου Παραστατικού

Είδος Συσχευασίας: [Text Box]

Διαθέσιμο Δέματα: [Text Box]

Διαθέσιμο Τεμάχια: [Text Box]

Σημεία και Αριθμοί: [Text Box]

Ποσότητες Πρωτοκόλλου

Είδος Συσχευασίας: [Dropdown]

Πλήθος Αζήτητων Δεμάτων: [Text Box]

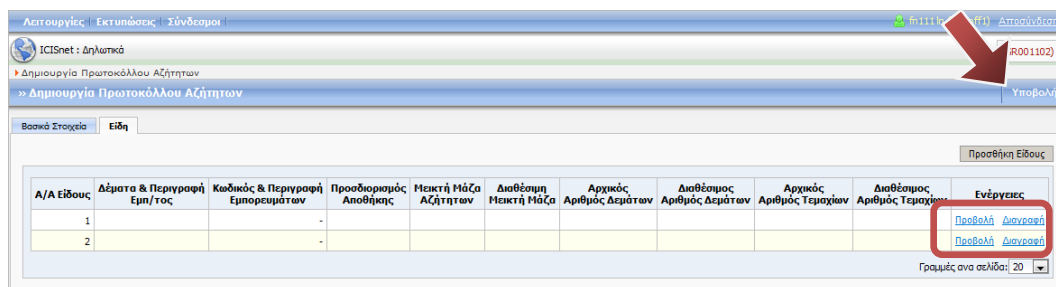
Πλήθος Αζήτητων Τεμαχίων: [Text Box]

Θόνη 122: Πρωτόκολλο Αζήτητων - Δημιουργία Είδους

Επιστρέφοντας στη λίστα των καταχωρημένων ειδών, εμφανίζεται μια συνοπτική εικόνα των ειδών που έχετε καταχωρήσει.

Μπορείτε να προβάλετε ή/και να διαγράψετε, ανά πάσα στιγμή, τα είδη που έχετε δημιουργήσει, πατώντας **Προβολή** και **Διαγραφή** αντίστοιχα, δίπλα από το είδος που επιθυμείτε.

Αφού ολοκληρώσετε την καταχώρηση των ειδών, πατήστε **Υποβολή** για να ολοκληρώσετε τη δημιουργία του **Πρωτοκόλλου Αζήτητων**. Εφόσον η καταχώρηση είναι επιτυχής, εμφανίζεται σχετικό μήνυμα με τον αριθμό καταχώρησης.



Οθόνη 123: Πρωτόκολλο Αζήτητων – Συνοπτική Εικόνα Ειδών

## 5.2 Αναζήτηση Πρωτοκόλλων Αζήτητων

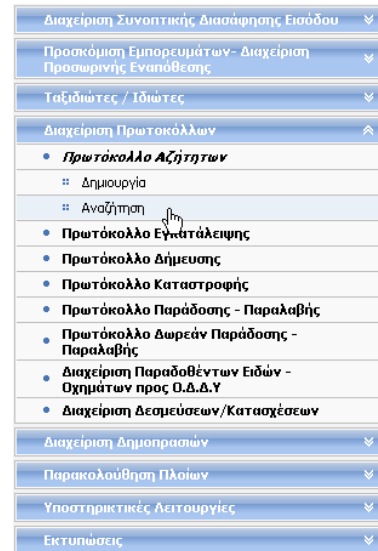


Δικαίωμα χρήσης έχουν Τελωνιακοί Υπάλληλοι με ρόλο που επιτρέπει την αναζήτηση Πρωτοκόλλων Αζήτητων.

Από το βασικό ή το δυναμικό μενού, επιλέξτε:

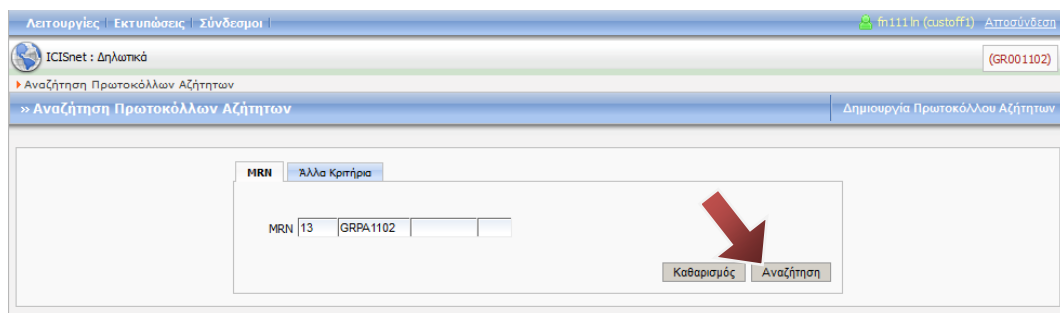
➤ **Διαχείριση Πρωτοκόλλων → Πρωτόκολλο Αζήτητων → Αναζήτηση**

- Εμφανίζεται η οθόνη αναζήτησης Πρωτοκόλλων Αζήτητων.



Εάν θέλετε να πραγματοποιήσετε ανεύρεση ενός συγκεκριμένου **Πρωτοκόλλου Αζήτητων**, εισάγετε τον **Αριθμό Αναφοράς Αίτησης (MRN)** και πατήστε **Αναζήτηση**.

Εάν θέλετε να βρείτε περισσότερα από ένα **Πρωτόκολλα Αζήτητων** που να ικανοποιούν κοινά κριτήρια ή δεν γνωρίζετε τον **Αριθμό Αναφοράς Αίτησης (MRN)**, πατήστε **Άλλα Κριτήρια**, επιλέξτε τα κριτήρια που ανταποκρίνονται στις απαιτήσεις σας και πατήστε **Αναζήτηση**.



Οθόνη 124: Πρωτόκολλο Αζήτητων - Αναζήτηση

Η οθόνη θα εμφανίσει ένα ή περισσότερα αποτελέσματα, ανάλογα με τις επιλογές σας. Για να εμφανίσετε ένα **Πρωτόκολλο Αζήτητων**, πατήστε το αντίστοιχο πεδίο **Προβολή** κάτω από τη στήλη **Ενέργειες**.

Αριθμός Πρωτοκόλλου	Τύπος Προηγ. Παραστατικού	Ημερ/νία Καταχώρησης	Κατάσταση	Εκδοχή	Ενέργειες
13GRPA110200000183	ΑΙΤΗΣΗ ΔΗΛΩΤΙΚΟΥ	25/02/2013 15:05:20	ΑΠΟΔΕΚΤΟ	1	Προβολή
13GRPA110200000175	ΑΙΤΗΣΗ ΔΗΛΩΤΙΚΟΥ	25/02/2013 12:57:19	ΑΠΟΔΕΚΤΟ	2	Προβολή
13GRPA110200000167	ΑΙΤΗΣΗ ΔΗΛΩΤΙΚΟΥ	25/02/2013 12:22:38	ΑΠΟΔΕΚΤΟ	1	Προβολή
13GRPA110200000159	ΔΗΛΩΤΙΚΟ	20/02/2013 12:51:21	ΑΠΟΔΕΚΤΟ	1	Προβολή
13GRPA110200000140	ΑΙΤΗΣΗ ΔΗΛΩΤΙΚΟΥ	14/02/2013 12:05:05	ΑΠΟΔΕΚΤΟ	2	Προβολή
13GRPA110200000132	ΑΠΑΕ	08/02/2013 17:15:16	ΑΠΟΔΕΚΤΟ	1	Προβολή
13GRPA110200000124	ΑΙΤΗΣΗ ΔΗΛΩΤΙΚΟΥ	06/02/2013 12:57:19	ΑΠΟΔΕΚΤΟ	1	Προβολή
13GRPA110200000092	ΑΙΤΗΣΗ ΔΗΛΩΤΙΚΟΥ	25/01/2013 12:21:19	ΑΠΟΔΕΚΤΟ	1	Προβολή
13GRPA110200000076	ΑΙΤΗΣΗ ΔΗΛΩΤΙΚΟΥ	23/01/2013 11:08:03	ΑΠΟΔΕΚΤΟ	1	Προβολή
13GRPA110200000041	ΑΙΤΗΣΗ ΔΗΛΩΤΙΚΟΥ	11/01/2013 11:15:00	ΑΠΟΔΕΚΤΟ	1	Προβολή
12GRPA1102000001416	ΔΗΛΩΤΙΚΟ	20/12/2012 12:27:43	ΑΠΟΔΕΚΤΟ	1	Προβολή
12GRPA1102000001408	ΔΗΛΩΤΙΚΟ	19/12/2012 16:16:57	ΑΠΟΔΕΚΤΟ	1	Προβολή
12GRPA1102000001392	ΑΙΤΗΣΗ ΔΗΛΩΤΙΚΟΥ	19/12/2012 10:56:39	ΑΠΟΔΕΚΤΟ	1	Προβολή
12GRPA1102000001341	ΑΙΤΗΣΗ ΔΗΛΩΤΙΚΟΥ	13/12/2012 12:11:50	ΑΠΟΔΕΚΤΟ	1	Προβολή
12GRPA1102000001325	ΑΙΤΗΣΗ ΔΗΛΩΤΙΚΟΥ	12/12/2012 12:44:06	ΑΠΟΔΕΚΤΟ	1	Προβολή
12GRPA1102000001317	ΑΙΤΗΣΗ ΔΗΛΩΤΙΚΟΥ	12/12/2012 10:01:15	ΑΠΟΔΕΚΤΟ	1	Προβολή
12GRPA1102000001293	ΑΙΤΗΣΗ ΔΗΛΩΤΙΚΟΥ	10/12/2012 11:11:22	ΑΠΟΔΕΚΤΟ	1	Προβολή
12GRPA1102000001285	ΔΗΛΩΤΙΚΟ	07/12/2012 11:05:38	ΑΠΟΔΕΚΤΟ	1	Προβολή
12GRPA1102000001277	ΔΗΛΩΤΙΚΟ	06/12/2012 12:29:36	ΑΠΟΔΕΚΤΟ	1	Προβολή
12GRPA1102000001200	ΔΗΛΩΤΙΚΟ	03/12/2012 17:38:15	ΑΠΟΔΕΚΤΟ	2	Προβολή

Οθόνη 125: Πρωτόκολλο Αζήτητων - Αποτελέσματα αναζήτησης

Η οθόνη προβολής του **Πρωτοκόλλου Αζήτητων** αποτελείται, όπως μπορείτε να δείτε και από τη σχετική εικόνα, από τις εξής βασικές ενότητες: **Βασικά Στοιχεία, Είδη, Επαλήθευση Εμπορευμάτων.**

Από την οθόνη αυτή μπορείτε επίσης να δείτε το **Ιστορικό** των τροποποιήσεων του **Πρωτοκόλλου Αζήτητων**, καθώς και να εκτελέσετε μια σειρά από **Ενέργειες**.

Οθόνη 126: Πρωτόκολλο Αζήτητων - Προβολή

## Ενέργειες

### Εκτύπωση Πρωτοκόλλου

Σας επιτρέπει να εκτυπώσετε το **Πρωτόκολλο Αζήτητων**.

### Μεταβολή Πρωτοκόλλου Αζήτητων

Σας επιτρέπει να μεταβάλετε όλα τα στοιχεία που εμπεριέχονται στο **Πρωτόκολλο Αζήτητων**. Πραγματοποιήστε τις επιθυμητές μεταβολές και πατήστε **Αποθήκευση**. Ένα σχετικό μήνυμα σας ενημερώνει για την επιτυχή έκβαση της ενέργειας.

Οθόνη 127: Πρωτόκολλο Αζήτητων - Μεταβολή

### Ακύρωση


Σας επιτρέπει να υποβάλετε αίτηση ακύρωσης του **Πρωτοκόλλου Αζήτητων**.

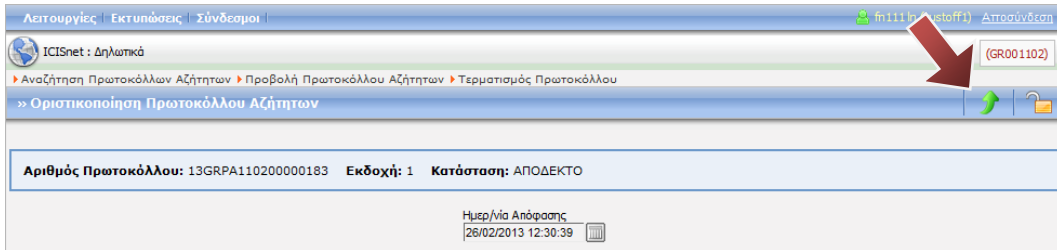
Εισάγετε τα απαιτούμενα στοιχεία και πατήστε **Υποβολή Αίτησης Ακύρωσης**. Ένα σχετικό μήνυμα σας ενημερώνει για την επιτυχή έκβαση της ενέργειας.

Οθόνη 128: Πρωτόκολλο Αζήτητων - Ακύρωση

### Οριστικοποίηση Πρωτοκόλλου

Σας επιτρέπει να οριστικοποιήσετε την καταχώρηση του **Πρωτοκόλλου Αζήτητων**.

Εισάγετε τις σχετικές παρατηρήσεις και πατήστε  για να επιστρέψετε στην οθόνη προβολής του Πρωτοκόλλου Αζήτητων.



Λειτουργίες | Εκτυπώσεις | Σύνδεσμοι | m111h (staff1) | Αποσύνδεση

ICISnet : Δηλωτικά

Αναζήτηση Πρωτοκόλλων Αζήτητων > Προβολή Πρωτοκόλλου Αζήτητων > Τερματισμός Πρωτοκόλλου

>> Οριστικοποίηση Πρωτοκόλλου Αζήτητων

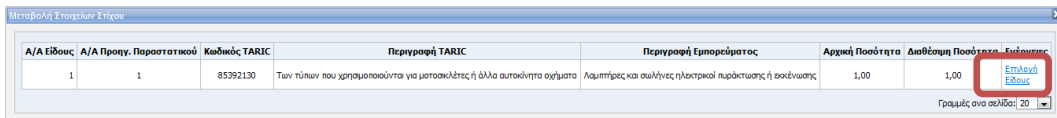
Αριθμός Πρωτοκόλλου: 13GRPA110200000183 Εκδοχή: 1 Κατάσταση: ΑΠΟΔΕΚΤΟ

Ημερ/νία Απόφασης  
26/02/2013 12:30:39

Οθόνη 129: Πρωτόκολλο Αζήτητων - Οριστικοποίηση

## Επαλήθευση Εμπορευμάτων

Σας επιτρέπει να μεταβάλετε τα στοιχεία στίχου των σχετικών με το Πρωτόκολλο Αζήτητων εμπορευμάτων. Πατήστε **Επιλογή Είδους** στο εμπόρευμα που επιθυμείτε.

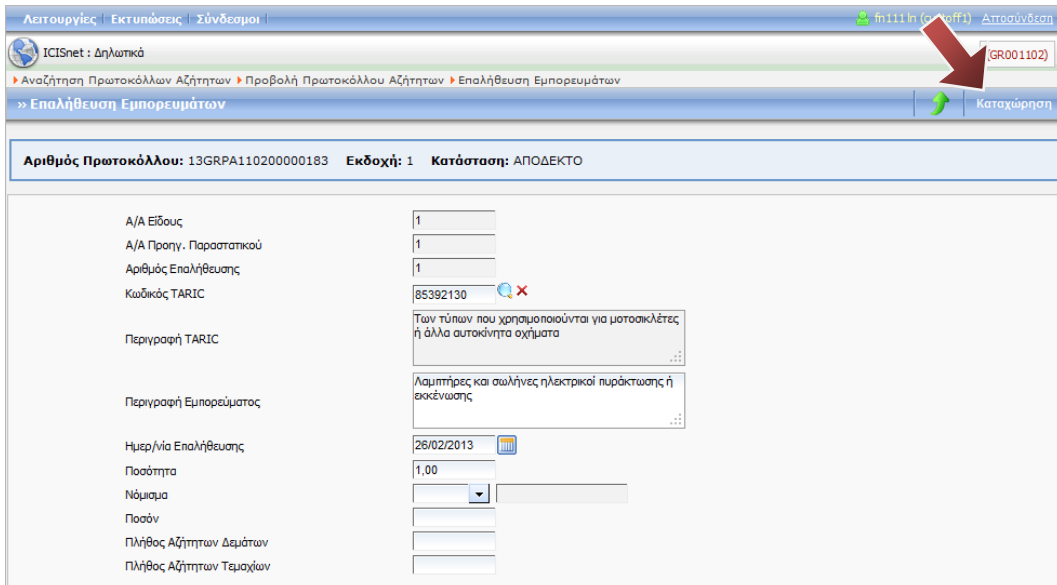


A/A Είδους	A/A Προγ. Παραστατικό	Κωδικός TARIC	Περιγραφή TARIC	Περιγραφή Εμπορεύματος	Αρχική Ποσότητα	Διαθέσιμη Ποσότητα	Επιλογές
1	1	85392130	Των τύπων που χρησιμοποιούνται για μοτοσικλέτες ή άλλα αυτοκίνητα σχήματα	Λαμπτήρες και σωλήνες ηλεκτρικοί πυράκτωσης ή εκκένωσης	1,00	1,00	Επιλογή Είδους

Γραμμές ανα σελίδα: 20

Οθόνη 130: Πρωτόκολλο Αζήτητων - Μεταβολή Στοιχείων Στίχου

Κάντε τις επιθυμητές αλλαγές και πατήστε **Καταχώρηση**.



Λειτουργίες | Εκτυπώσεις | Σύνδεσμοι | m111h (staff1) | Αποσύνδεση

ICISnet : Δηλωτικά

Αναζήτηση Πρωτοκόλλων Αζήτητων > Προβολή Πρωτοκόλλου Αζήτητων > Επαλήθευση Εμπορευμάτων

>> Επαλήθευση Εμπορευμάτων

Αριθμός Πρωτοκόλλου: 13GRPA110200000183 Εκδοχή: 1 Κατάσταση: ΑΠΟΔΕΚΤΟ

A/A Είδους: 1

A/A Προγ. Παραστατικό: 1

Αριθμός Επαλήθευσης: 1

Κωδικός TARIC: 85392130

Περιγραφή TARIC: Των τύπων που χρησιμοποιούνται για μοτοσικλέτες ή άλλα αυτοκίνητα σχήματα

Περιγραφή Εμπορεύματος: Λαμπτήρες και σωλήνες ηλεκτρικοί πυράκτωσης ή εκκένωσης

Ημερ/νία Επαλήθευσης: 26/02/2013

Ποσότητα: 1,00

Νόμισμα: [Dropdown]

Ποσόν: [Input]

Πλήθος Αζήτητων Δεμάτων: [Input]

Πλήθος Αζήτητων Τεμαχίων: [Input]

Καταχώρηση

Οθόνη 131: Πρωτόκολλο Αζήτητων - Επαλήθευση Εμπορευμάτων

## 5.3 Δημιουργία Πρωτοκόλλων Εγκατάλειψης

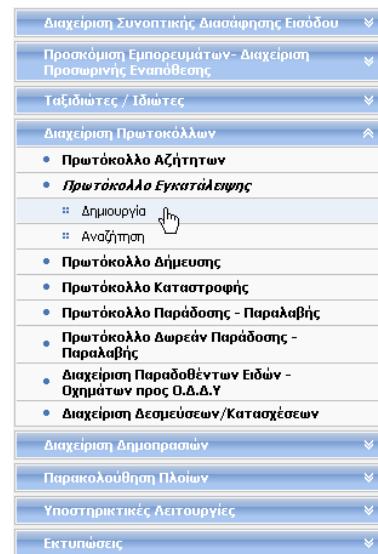


Δικαίωμα χρήσης έχουν Τελωνιακοί Υπάλληλοι με ρόλο που επιτρέπει τη δημιουργία Πρωτοκόλλων Εγκατάλειψης.

Από το βασικό ή το δυναμικό μενού, επιλέξτε:

### ➤ Διαχείριση Πρωτοκόλλων → Πρωτόκολλο Εγκατάλειψης → Δημιουργία

- Εμφανίζεται η οθόνη δημιουργίας Πρωτοκόλλων Εγκατάλειψης.



Εισάγετε τα σχετικά στοιχεία στις υποενότητες **Συναλλασσόμενοι** και **Βασικά Στοιχεία** και στη συνέχεια επιλέξτε την ενότητα **Είδη**.

Οθόνη 132: Πρωτόκολλο Εγκατάλειψης - Δημιουργία

Για να καταχωρήσετε ένα είδος, πατήστε **Προσθήκη Είδους**.

Λειτουργίες | Εκτιμήσεις | Σύνδεσμοι | m111 In (custoff1) | Αποσύνδεση

ICISnet : Δηλωτικά (GR001102)

► Δημιουργία Πρωτοκόλλου Εγκατάλειψης

» Δημιουργία Πρωτοκόλλου Εγκατάλειψης Υποβολή

Βασικά Στοιχεία | Είδη

Προσθήκη Είδους

A/A Είδους	Δέματα & Περιγραφή Εμπ/τος	Κωδικός & Περιγραφή Εμπορευμάτων	Προσδιορισμός Αποθήκης	Μεικτή Μάζα Προς Εγκατάληψη	Διαθέσιμη Μεικτή Μάζα	Αρχικός Αριθμός Δεμάτων	Διαθέσιμος Αριθμός Δεμάτων	Αρχικός Αριθμός Τεμαχίων	Διαθέσιμος Αριθμός Τεμαχίων	Ενέργεια
------------	----------------------------	----------------------------------	------------------------	-----------------------------	-----------------------	-------------------------	----------------------------	--------------------------	-----------------------------	----------

Γραμμές ανα σελίδα: 20

Οθόνη 133: Πρωτόκολλο Εγκατάλειψης – Προσθήκη Είδους

Εισάγετε τα σχετικά στοιχεία του είδους.

Εάν δεν χρειάζεται να προσθέσετε άλλα είδη και επιθυμείτε να υποβάλετε άμεσα το **Πρωτόκολλο Εγκατάλειψης**, πατήστε **Υποβολή**.

Για να προσθέσετε άλλα είδη προτού υποβάλετε το **Πρωτόκολλο Εγκατάλειψης**, πατήστε **Επιστροφή** και στη συνέχεια ακολουθήστε την ανωτέρω διαδικασία για να καταχωρήσετε ένα επιπλέον είδος.

Λειτουργίες | Εκτιμήσεις | Σύνδεσμοι | m111 In (custoff1) | Αποσύνδεση

ICISnet : Δηλωτικά (GR001102)

► Δημιουργία Πρωτοκόλλου Εγκατάλειψης

» Δημιουργία Πρωτοκόλλου Εγκατάλειψης - Προσθήκη Είδους - Είδος 1 Επιστροφή | Υποβολή

Είδη

Αύξων Αριθμός Είδους: 1

Αύξων Αριθμός Είδους Προηγ. Παραστατικού: [Dropdown]

Κωδικός Εμπορευμάτων: [Text]

Περιγραφή Εμπορευμάτων: [Text]

Δέματα και Περιγραφή Εμπ/τος: [Text]

Γλώσσα: [Text]

Διαθέσιμη Μεικτή Μάζα Προηγ. Παραστατικού: [Text]

Παρατηρήσεις: [Text]

Στοιχεία Αποθήκης Προηγούμενου Παραστατικού

Τύπος: [Text]

Αναγνωριστικό: [Text]

Αναγνωριστικό Αποθηκευτή: [Text]

Τομέας: [Text]

Συσκευασίες Προηγούμενου Παραστατικού

Είδος Συσκευασίας: [Text]

Πλήθος Δεμάτων: [Text]

Πλήθος Τεμαχίων: [Text]

Ποσότητες Πρωτοκόλλου

Είδος Συσκευασίας: [Dropdown]

Πλήθος Δεμάτων: [Text]

Πλήθος Τεμαχίων: [Text]

Σημεία και Αριθμοί: [Text]

Γλώσσα: [Dropdown]

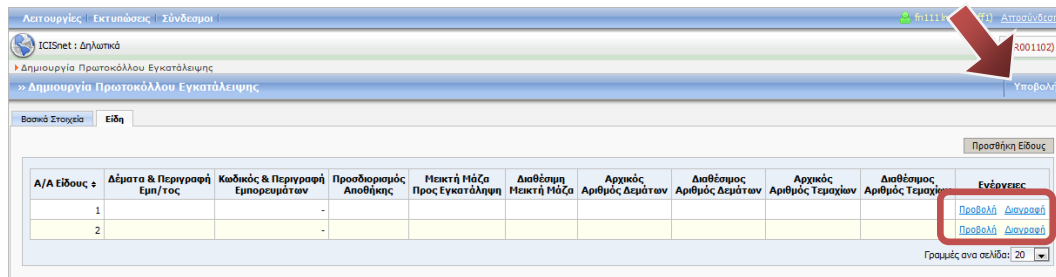
Οθόνη 134: Πρωτόκολλο Εγκατάλειψης – Δημιουργία Είδους

Επιστρέφοντας στη λίστα των καταχωρημένων ειδών, εμφανίζεται μια συνοπτική εικόνα των ειδών που έχετε καταχωρήσει.

Μπορείτε να προβάλετε ή/και να διαγράψετε, ανά πάσα στιγμή, τα είδη που έχετε δημιουργήσει, πατώντας **Προβολή** και **Διαγραφή** αντίστοιχα, δίπλα από το είδος που επιθυμείτε.


Αφού ολοκληρώσετε την καταχώρηση των ειδών, πατήστε **Υποβολή** για να ολοκληρώσετε τη δημιουργία του **Πρωτοκόλλου Εγκατάλειψης**. Εφόσον η καταχώρηση είναι επιτυχής, εμφανίζεται σχετικό μήνυμα με τον αριθμό καταχώρησης.





Οθόνη 135: Πρωτόκολλο Εγκατάλειψης – Συνοπτική Εικόνα Ειδών

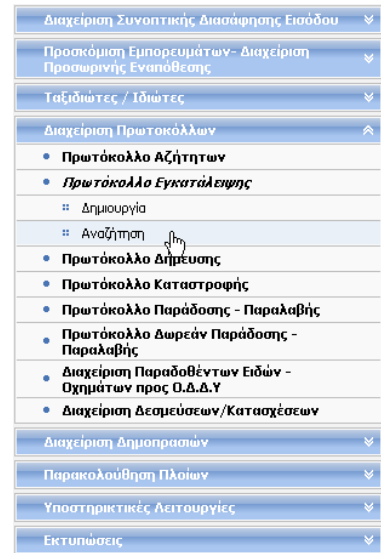
## 5.4 Αναζήτηση Πρωτοκόλλων Εγκατάλειψης

 Δικαίωμα χρήσης έχουν Τελωνιακοί Υπάλληλοι με ρόλο που επιτρέπει την αναζήτηση Πρωτοκόλλων Εγκατάλειψης.

Από το βασικό ή το δυναμικό μενού, επιλέξτε:

➤ Διαχείριση Πρωτοκόλλων → Πρωτόκολλο Εγκατάλειψης → Αναζήτηση

- Εμφανίζεται η οθόνη αναζήτησης Πρωτοκόλλων Εγκατάλειψης.



Εάν θέλετε να πραγματοποιήσετε ανεύρεση ενός συγκεκριμένου **Πρωτοκόλλου Εγκατάλειψης**, εισάγετε τον **Αριθμό Αναφοράς Αίτησης (MRN)** και πατήστε **Αναζήτηση**.

Εάν θέλετε να βρείτε περισσότερα από ένα **Πρωτόκολλα Εγκατάλειψης** που να ικανοποιούν κοινά κριτήρια ή δεν γνωρίζετε τον **Αριθμό Αναφοράς Αίτησης (MRN)**, πατήστε **Άλλα Κριτήρια**, επιλέξτε τα κριτήρια που ανταποκρίνονται στις απαιτήσεις σας και πατήστε **Αναζήτηση**.

Οθόνη 136: Πρωτόκολλο Εγκατάλειψης - Αναζήτηση

Η οθόνη θα εμφανίσει ένα ή περισσότερα αποτελέσματα, ανάλογα με τις επιλογές σας. Για να εμφανίσετε ένα **Πρωτόκολλο Εγκατάλειψης**, πατήστε το αντίστοιχο πεδίο **Προβολή** κάτω από τη στήλη **Ενέργειες**.

Λειτουργίες | Εκτυπώσεις | Σύνδεσμοι | fn111h (custoff1) Αποσύνδεση

ICISnet : Δηλωτικά (GR001102)

Αναζήτηση Πρωτοκόλλων Εγκατάλειψης Δημιουργία Πρωτοκόλλου Εγκατάλειψης

MRN **Άλλα Κριτήρια**

Ημερ/νία Από  Ημερ/νία Έως

LRN

Κατάσταση

Καθαρισμός Αναζήτηση

Αναφορά Εγγράφου	LRN	Κατάσταση	Εκδοχή	Τελωνείο	Ημερ/νία και Ώρα Αποδοχής	Ενέργειες
13GRPE11020000261	IUI13GR001102000068192	ΑΠΟΔΕΚΤΟ	2	GR001102	18/02/2013 16:35:22	Προβολή
13GRPE11020000202	IUI13GR001102000067796	ΑΠΟΔΕΚΤΟ	3	GR001102	07/02/2013 16:14:35	Προβολή
13GRPE11020000189	IUI13GR001102000067730	ΑΠΟΔΕΚΤΟ	1	GR001102	06/02/2013 16:17:03	Προβολή
13GRPE11020000170	IUI13GR001102000067723	ΑΠΟΔΕΚΤΟ	1	GR001102	06/02/2013 12:42:16	Προβολή
13GRPE11020000146	IUI13GR001102000067599	ΑΠΟΔΕΚΤΟ	3	GR001102	04/02/2013 14:47:39	Προβολή
13GRPE11020000138	1359037521890	ΑΠΟΔΕΚΤΟ	3	GR001102	24/01/2013 16:25:34	Προβολή
13GRPE11020000120	1359036517875	ΑΠΟΔΕΚΤΟ	2	GR001102	24/01/2013 16:13:03	Προβολή
13GRPE11020000103	IUI13GR001102000067137	ΑΠΟΔΕΚΤΟ	1	GR001102	22/01/2013 16:48:36	Προβολή
13GRPE11020000071	1358325597898	ΑΠΟΔΕΚΤΟ	4	GR001102	16/01/2013 10:41:27	Προβολή
13GRPE11020000055	1357565003326	ΑΠΟΔΕΚΤΟ	4	GR001102	07/01/2013 15:25:05	Προβολή
13GRPE11020000012	IUI13GR001102000066633	ΑΠΟΔΕΚΤΟ	2	GR001102	03/01/2013 14:45:29	Προβολή
12GRPE110200002250	IUI12GR001102000066511	ΑΠΟΔΕΚΤΟ	5	GR001102	19/12/2012 16:21:55	Προβολή
12GRPE110200002234	IUI12GR001102000066450	ΑΠΟΔΕΚΤΟ	1	GR001102	17/12/2012 15:35:48	Προβολή
12GRPE110200002178	IUI12GR001102000066233	ΑΠΟΔΕΚΤΟ	1	GR001102	13/12/2012 09:21:36	Προβολή
12GRPE110200002160	IUI12GR001102000066185	ΑΠΟΔΕΚΤΟ	3	GR001102	12/12/2012 12:52:38	Προβολή
12GRPE110200002151	IUI12GR001102000066040	ΑΠΟΔΕΚΤΟ	2	GR001102	07/12/2012 15:50:17	Προβολή
12GRPE110200002143	IUI12GR001102000065999	ΑΠΟΔΕΚΤΟ	1	GR001102	07/12/2012 11:06:43	Προβολή
12GRPE110200002127	IUI12GR001102000065889	ΑΠΟΔΕΚΤΟ	2	GR001102	04/12/2012 16:11:09	Προβολή
12GRPE110200002100	IUI12GR001102000065770	ΑΠΟΔΕΚΤΟ	1	GR001102	03/12/2012 17:36:50	Προβολή
12GRPE110200002079	IUI12GR001102000065699	ΑΠΟΔΕΚΤΟ	1	GR001102	03/12/2012 12:31:28	Προβολή

Γραμμές ανα σελίδα: 20

Θθόνη 137: Πρωτόκολλο Εγκατάλειψης - Αποτελέσματα αναζήτησης

Η οθόνη προβολής του **Πρωτοκόλλου Αζητήτων** αποτελείται, όπως μπορείτε να δείτε και από τη σχετική εικόνα, από τις εξής βασικές ενότητες: **Βασικά Στοιχεία**, **Είδη**, **Επαλήθευση Εμπορευμάτων**.

Από την οθόνη αυτή μπορείτε επίσης να δείτε το **Ιστορικό** των τροποποιήσεων και **Σχετικά Μηνύματα** του **Πρωτοκόλλου Εγκατάλειψης**, καθώς και να εκτελέσετε μια σειρά από **Ενέργειες**.

Λειτουργίες | Εκτυπώσεις | Σύνδεσμοι | fn111h (custoff1) Αποσύνδεση

ICISnet : Δηλωτικά (GR001102)

Αναζήτηση Πρωτοκόλλων Εγκατάλειψης Προβολή Πρωτοκόλλου Εγκατάλειψης

» Προβολή Πρωτοκόλλου Εγκατάλειψης Ανανέωση Ιστορικό Σχετικά Μηνύματα Ενέργειες

MRN: 13-GRPE1102-000026-1 **Εκδοχή:** 2 **Κατάσταση:** ΑΠΟΔΕΚΤΟ **Ημερομηνία Εξόφλησης Παραστατικού:**

**Βασικά Στοιχεία** **Είδη** **Επαλήθευση Εμπορευμάτων**

Συναλλασόμενοι **Βασικά Στοιχεία**

**Τελωνείο Υποβολής**

Τελωνείο

Τομέας

**Υποβάλλον**

Τύπος

Επωνυμία

Διεύθυνση

Πόλη

Χώρα

Γλώσσα

**Αντιπρόσωπος**

Τύπος

Επωνυμία

Διεύθυνση

Πόλη

Χώρα

Γλώσσα

Θθόνη 138: Πρωτόκολλο Εγκατάλειψης - Προβολή

## Ενέργειες

### Εκτύπωση Παραστατικού

Σας επιτρέπει να εκτυπώσετε το **Πρωτόκολλο Εγκατάλειψης**.

### Μεταβολή Πρωτοκόλλου Εγκατάλειψης

Σας επιτρέπει να μεταβάλετε όλα τα στοιχεία που εμπεριέχονται στο **Πρωτόκολλο Εγκατάλειψης**. Πραγματοποιήστε τις επιθυμητές μεταβολές και πατήστε **Αποθήκευση**. Ένα σχετικό μήνυμα σας ενημερώνει για την επιτυχή έκβαση της ενέργειας.

Οθόνη 139: Πρωτόκολλο Εγκατάλειψης - Μεταβολή

### Ακύρωση

Σας επιτρέπει να υποβάλετε αίτημα ακύρωσης του **Πρωτοκόλλου Εγκατάλειψης**.

Εισάγετε τα απαιτούμενα στοιχεία και πατήστε **Υποβολή Ακύρωσης**. Ένα σχετικό μήνυμα σας ενημερώνει για την επιτυχή έκβαση της ενέργειας.

Οθόνη 140: Πρωτόκολλο Εγκατάλειψης - Ακύρωση

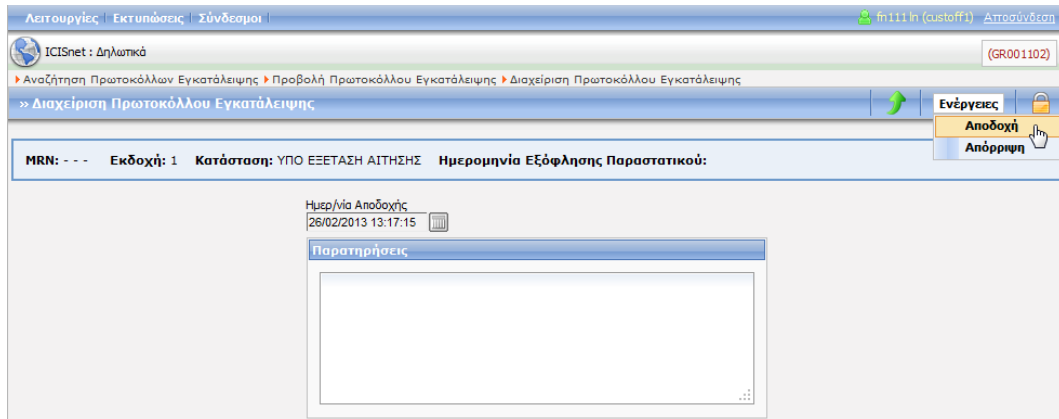
### Οριστικοποίηση Πρωτοκόλλου Εγκατάλειψης

Σας επιτρέπει να οριστικοποιήσετε το **Πρωτόκολλο Εγκατάλειψης**. Πατήστε  για να επιστρέψετε στην οθόνη προβολής του **Πρωτοκόλλου Εγκατάλειψης**.

## Αποδοχή/Απόρριψη Πρωτοκόλλου

Σας επιτρέπει να αποδεχτείτε ή να απορρίψετε το **Πρωτόκολλο Εγκατάλειψης**.

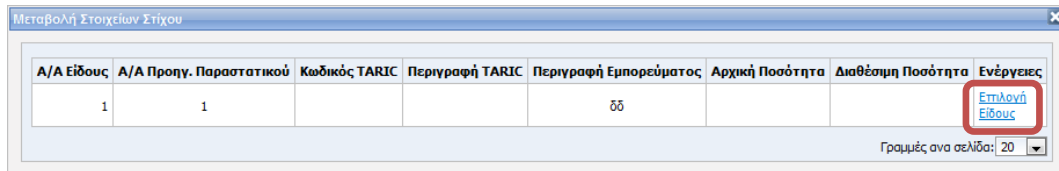
Εισάγετε τις σχετικές παρατηρήσεις και πατήστε **Ενέργειες** → **Αποδοχή** ή **Απόρριψη**.



Οθόνη 141: Πρωτόκολλο Εγκατάλειψης - Αποδοχή

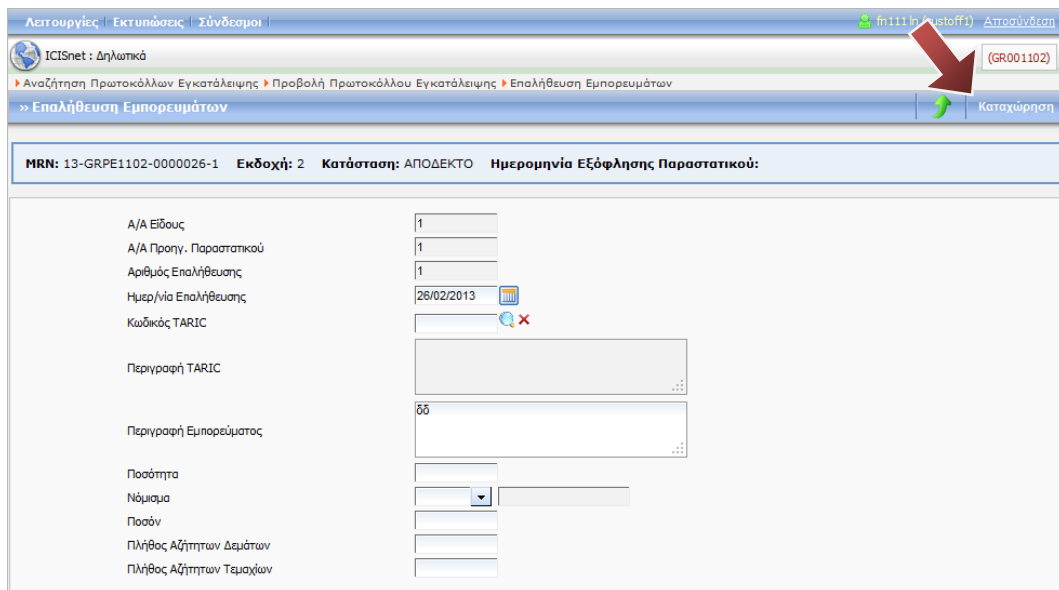
## Επαλήθευση Εμπορευμάτων

Σας επιτρέπει να μεταβάλετε τα στοιχεία στίχου των σχετικών με το **Πρωτόκολλο Εγκατάλειψης** εμπορευμάτων. Πατήστε **Επιλογή Είδους** στο εμπόρευμα που επιθυμείτε.



Οθόνη 142: Πρωτόκολλο Εγκατάλειψης - Μεταβολή Στοιχείων Στίχου

Κάντε τις επιθυμητές αλλαγές και πατήστε **Καταχώρηση**.



Οθόνη 143: Πρωτόκολλο Εγκατάλειψης - Επαλήθευση Εμπορευμάτων

## 5.5 Δημιουργία Πρωτοκόλλων Δήμευσης

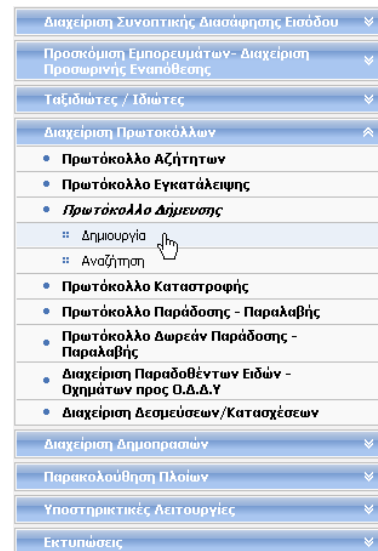


Δικαίωμα χρήσης έχουν Τελωνιακοί Υπάλληλοι με ρόλο που επιτρέπει τη δημιουργία Πρωτοκόλλων Δήμευσης.

Από το βασικό ή το δυναμικό μενού, επιλέξτε:

### ➤ Διαχείριση Πρωτοκόλλων → Πρωτόκολλο Δήμευσης → Δημιουργία

- Εμφανίζεται η οθόνη δημιουργίας Πρωτοκόλλων Δήμευσης.



Εισάγετε τα σχετικά στοιχεία στις υποενότητες **Συναλλασσόμενοι** και **Βασικά Στοιχεία** και στη συνέχεια επιλέξτε την ενότητα **Είδη**.

Οθόνη 144: Πρωτόκολλο Δήμευσης - Δημιουργία

Για να καταχωρήσετε ένα είδος, πατήστε **Προσθήκη Είδους**.

Οθόνη 145: Πρωτόκολλο Δήμευσης – Προσθήκη Είδους

Εισάγετε τα σχετικά στοιχεία του είδους.

Εάν δεν χρειάζεται να προσθέσετε άλλα είδη και επιθυμείτε να υποβάλετε άμεσα το **Πρωτόκολλο Δήμευσης**, πατήστε **Υποβολή**.

Για να προσθέσετε άλλα είδη προτού υποβάλετε το **Πρωτόκολλο Δήμευσης**, πατήστε **Επιστροφή** και στη συνέχεια ακολουθήστε την ανωτέρω διαδικασία για να καταχωρήσετε ένα επιπλέον είδος.

Οθόνη 146: Πρωτόκολλο Δήμευσης – Δημιουργία Είδους

Επιστρέφοντας στη λίστα των καταχωρημένων ειδών, εμφανίζεται μια συνοπτική εικόνα των ειδών που έχετε καταχωρήσει.

Μπορείτε να προβάλετε ή/και να διαγράψετε, ανά πάσα στιγμή, τα είδη που έχετε δημιουργήσει, πατώντας **Προβολή** και **Διαγραφή** αντίστοιχα, δίπλα από το είδος που επιθυμείτε.

Αφού ολοκληρώσετε την καταχώρηση των ειδών, πατήστε **Υποβολή** για να ολοκληρώσετε τη δημιουργία του **Πρωτοκόλλου Δήμευσης**. Εφόσον η καταχώρηση είναι επιτυχής, εμφανίζεται σχετικό μήνυμα με τον αριθμό καταχώρησης.

Αστυνομίες | Εκτιμήσεις | Σύνδεσμοι | in 111 In (αποσφί) | Αποσύνδεση

ICISnet : Δηλωτικά (GR001102)

► Δημιουργία Πρωτοκόλλου Δήμευσης

» Δημιουργία Πρωτοκόλλου Δήμευσης Υποβολή

Βασικά Στοιχεία | Είδη Προσθήκη Είδους

Α/Α Είδους	Δείγματα & Περιγραφή Εμπ/τος	Κωδικός & Περιγραφή Εμπορευμάτων	Προσδιορισμός Αποθήκης	Μεκτή Μάζα Προς Δήμευση	Διαθέσιμη Μεκτή Μάζα	Αρχικός Αριθμός Δεμάτων	Διαθέσιμος Αριθμός Δεμάτων	Αρχικός Αριθμός Τεμαχίων	Διαθέσιμος Αριθμός Τεμαχίων	Ενέργειες
1			-							<a href="#">Προβολή</a> <a href="#">Αναιρέση</a>
2			-							<a href="#">Προβολή</a> <a href="#">Αναιρέση</a>

Γραμμές ανα σελίδα: 20

Οθόνη 147: Πρωτόκολλο Δήμευσης – Συνοπτική Εικόνα Ειδών



## 5.6 Αναζήτηση Πρωτοκόλλων Δήμευσης

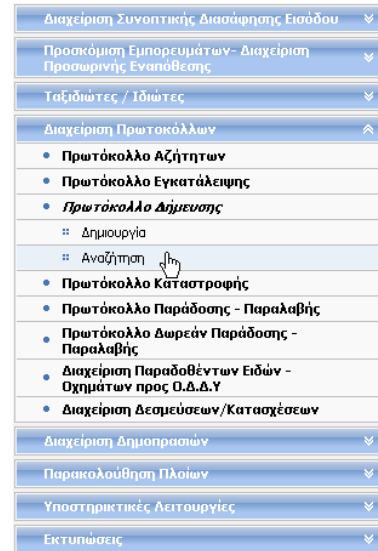


Δικαίωμα χρήσης έχουν Τελωνιακοί Υπάλληλοι με ρόλο που επιτρέπει την αναζήτηση Πρωτοκόλλων Δήμευσης.

Από το βασικό ή το δυναμικό μενού, επιλέξτε:

➤ **Διαχείριση Πρωτοκόλλων → Πρωτόκολλο Δήμευσης → Αναζήτηση**

- Εμφανίζεται η οθόνη αναζήτησης Πρωτοκόλλων Δήμευσης.



Εάν θέλετε να πραγματοποιήσετε ανεύρεση ενός συγκεκριμένου **Πρωτοκόλλου Δήμευσης**, εισάγετε τον **Αριθμό Αναφοράς Αίτησης (MRN)** και πατήστε **Αναζήτηση**.

Εάν θέλετε να βρείτε περισσότερα από ένα **Πρωτόκολλα Δήμευσης** που να ικανοποιούν κοινά κριτήρια ή δεν γνωρίζετε τον **Αριθμό Αναφοράς Αίτησης (MRN)**, πατήστε **Άλλα Κριτήρια**, επιλέξτε τα κριτήρια που ανταποκρίνονται στις απαιτήσεις σας και πατήστε **Αναζήτηση**.

Οθόνη 148: Πρωτόκολλο Δήμευσης - Αναζήτηση

Η οθόνη θα εμφανίσει ένα ή περισσότερα αποτελέσματα, ανάλογα με τις επιλογές σας. Για να εμφανίσετε ένα **Πρωτόκολλο Δήμευσης**, πατήστε το αντίστοιχο πεδίο **Προβολή** κάτω από τη στήλη **Ενέργειες**.

Λειτουργίες | Εκτυπώσεις | Σύνδεσμοι | fr1111h (custoff1) Αποσύνδεση

ICISnet : Δηλωτικά (GR001102)

Αναζήτηση Πρωτοκόλλων Δήμευσης

» Αναζήτηση Πρωτοκόλλων Δήμευσης Δημιουργία Πρωτοκόλλου Δήμευσης

MRN  Άλλα Κριτήρια

Από  Ημερ/νία Έως

Κατάσταση: ΑΠΟΔΕΚΤΟ

Καθαρισμός Αναζήτηση

MRN	Ημερ/νία Καταχώρησης	Κατάσταση	Έκδοση	Ενέργειες
13GRPD11020000112	20/02/2013 15:31:00	ΑΠΟΔΕΚΤΟ	1	Προβολή
13GRPD11020000099	19/02/2013 12:32:29	ΑΠΟΔΕΚΤΟ	1	Προβολή
12GRPD11020000890	17/12/2012 12:55:11	ΑΠΟΔΕΚΤΟ	1	Προβολή
12GRPD11020000873	13/12/2012 12:17:58	ΑΠΟΔΕΚΤΟ	2	Προβολή
12GRPD11020000857	12/12/2012 12:59:10	ΑΠΟΔΕΚΤΟ	3	Προβολή
12GRPD11020000849	11/12/2012 15:36:42	ΑΠΟΔΕΚΤΟ	1	Προβολή
12GRPD11020000830	11/12/2012 12:41:59	ΑΠΟΔΕΚΤΟ	1	Προβολή
12GRPD11020000822	07/12/2012 15:50:59	ΑΠΟΔΕΚΤΟ	2	Προβολή
12GRPD11020000814	07/12/2012 11:07:46	ΑΠΟΔΕΚΤΟ	1	Προβολή
12GRPD11020000806	06/12/2012 10:54:44	ΑΠΟΔΕΚΤΟ	1	Προβολή
12GRPD11020000782	04/12/2012 12:22:04	ΑΠΟΔΕΚΤΟ	2	Προβολή
12GRPD11020000774	03/12/2012 17:37:28	ΑΠΟΔΕΚΤΟ	1	Προβολή
12GRPD11020000723	01/12/2012 16:30:56	ΑΠΟΔΕΚΤΟ	1	Προβολή
12GRPD11020000624	29/11/2012 15:59:28	ΑΠΟΔΕΚΤΟ	1	Προβολή
12GRPD11020000568	28/11/2012 18:05:53	ΑΠΟΔΕΚΤΟ	2	Προβολή
12GRPD11020000533	28/11/2012 17:36:51	ΑΠΟΔΕΚΤΟ	1	Προβολή
12GRPD11020000509	28/11/2012 15:52:34	ΑΠΟΔΕΚΤΟ	2	Προβολή
12GRPD11020000394	23/11/2012 17:57:36	ΑΠΟΔΕΚΤΟ	3	Προβολή
12GRPD11020000378	23/11/2012 12:43:43	ΑΠΟΔΕΚΤΟ	1	Προβολή
12GRPD11020000295	19/11/2012 11:36:52	ΑΠΟΔΕΚΤΟ	2	Προβολή

Γραμμές ανα σελίδα: 20

Οθόνη 149: Πρωτόκολλο Δήμευσης - Αποτελέσματα Αναζήτησης

Η οθόνη προβολής του **Πρωτοκόλλου Δήμευσης** αποτελείται, όπως μπορείτε να δείτε και από τη σχετική εικόνα, από τις εξής βασικές ενότητες: **Βασικά Στοιχεία**, **Είδη**, **Επαλήθευση Εμπορευμάτων**, **Στοιχεία Δέσμμευσης**.

Από την οθόνη αυτή μπορείτε επίσης να δείτε το **Ιστορικό** των τροποποιήσεων του **Πρωτοκόλλου Δήμευσης**, καθώς και να εκτελέσετε μια σειρά από **Ενέργειες**.

Λειτουργίες | Εκτυπώσεις | Σύνδεσμοι | fr1111h (custoff1) Αποσύνδεση

ICISnet : Δηλωτικά (GR001102)

Αναζήτηση Πρωτοκόλλων Δήμευσης > Προβολή Πρωτοκόλλου Δήμευσης

» Προβολή Πρωτοκόλλου Δήμευσης Ανανέωση **Ιστορικό** **Ενέργειες**

MRN: 13-GRPD1102-0000011-2 Εκδοχή: 1 Κατάσταση: ΑΠΟΔΕΚΤΟ Ημερομηνία Εξόφλησης Παραστατικού:

**Βασικά Στοιχεία** Είδη Επαλήθευση Εμπορευμάτων Στοιχεία Δέσμμευσης

Συναλλασόμενοι **Βασικά Στοιχεία**

**Τελωνείο Υποβολής**

Τελωνείο: GR001102 ΕΛΕΥΣΙΝΙΑΣ

Τομέας:

**Υποβάλλον**

Τύπος: EORI GR045580187

Επωνυμία: ΤΣΑΚΙ ΤΣΑΝ

Διεύθυνση: ΘΕΣΣΑΛΟΝΙΚΗΣ 1

Πόλη: ΜΟΣΧΑΤΟ Τ.Κ. 18346

Χώρα: CN Κίνα

Γλώσσα: EL Ελληνική

**Αντιπρόσωπος**

Τύπος:

Επωνυμία:

Διεύθυνση:

Πόλη:  Τ.Κ.

Χώρα:

Γλώσσα:

Οθόνη 150: Πρωτόκολλο Δήμευσης - Προβολή

## Ενέργειες

### Εκτύπωση Παραστατικού

Σας επιτρέπει να εκτυπώσετε το **Πρωτόκολλο Δήμευσης**.

### Μεταβολή Πρωτοκόλλου / Εκ των υστέρων Μεταβολή

Σας επιτρέπει να μεταβάλετε όλα τα στοιχεία που εμπεριέχονται στο **Πρωτόκολλο Δήμευσης**. Πραγματοποιήστε τις επιθυμητές μεταβολές και πατήστε **Αποθήκευση**. Ένα σχετικό μήνυμα σας ενημερώνει για την επιτυχή έκβαση της ενέργειας.

Οθόνη 151: Πρωτόκολλο Δήμευσης - Μεταβολή


### Ακύρωση

Σας επιτρέπει να υποβάλετε αίτημα ακύρωσης του **Πρωτοκόλλου Δήμευσης**.

Εισάγετε τα απαιτούμενα στοιχεία και πατήστε **Υποβολή Ακύρωσης**. Ένα σχετικό μήνυμα σας ενημερώνει για την επιτυχή έκβαση της ενέργειας.

Οθόνη 152: Πρωτόκολλο Δήμευσης - Ακύρωση

### Οριστικοποίηση Πρωτοκόλλου

Σας επιτρέπει να οριστικοποιήσετε το **Πρωτόκολλο Δήμευσης**. Πατήστε  για να επιστρέψετε στην οθόνη προβολής του **Πρωτοκόλλου Δήμευσης**.

## Επαλήθευση Εμπορευμάτων

Σας επιτρέπει να μεταβάλετε τα στοιχεία στίχου των σχετικών με το **Πρωτόκολλο Δήμευσης** εμπορευμάτων. Πατήστε **Επιλογή Είδους** στο εμπόρευμα που επιθυμείτε.

A/A Είδους	A/A Προηγ. Παραστατικού	Κωδικός TARIC	Περιγραφή TARIC	Περιγραφή Εμπορεύματος	Αρχική Ποσότητα	Διαθέσιμη Ποσότητα	Ενέργειες
1	1				10,00	10,00	<a href="#">Επιλογή Είδους</a>

Γραμμές ανα σελίδα: 20

Οθόνη 153: Πρωτόκολλο Δήμευσης - Μεταβολή Στοιχείων Στίχου

Κάντε τις επιθυμητές αλλαγές και πατήστε **Καταχώρηση**.

Λειτουργίες | Εκτυπώσεις | Σύνδεσμοι | fr1111 (staff1) | Αποσύνδεση

ICISnet : Δηλωτικά (GR001102)

Αναζήτηση Πρωτοκόλλων Δήμευσης > Προβολή Πρωτοκόλλου Δήμευσης > Επαλήθευση Εμπορευμάτων

>> Επαλήθευση Εμπορευμάτων Καταχώρηση

MRN: 13-GRPD1102-0000011-2 Έκδοχή: 1 Κατάσταση: ΑΠΟΔΕΚΤΟ Ημερομηνία Εξόφλησης Παραστατικού:

A/A Είδους	<input type="text" value="1"/>
A/A Προηγ. Παραστατικού	<input type="text" value="1"/>
Αριθμός Επαλήθευσης	<input type="text" value="1"/>
Ημερ/νια Επαλήθευσης	<input type="text" value="26/02/2013"/>
Κωδικός TARIC	<input type="text"/>
Περιγραφή TARIC	<input type="text"/>
Περιγραφή Εμπορεύματος	<input type="text"/>
Ποσότητα	<input type="text" value="10,00"/>
Νόμισμα	<input type="text"/>
Ποσόν	<input type="text"/>
Πλήθος Αζήτητων Δεμάτων	<input type="text"/>
Πλήθος Αζήτητων Τεμαχίων	<input type="text"/>

Οθόνη 154: Πρωτόκολλο Δήμευσης - Επαλήθευση Εμπορευμάτων

## 5.7 Δημιουργία Πρωτοκόλλων Καταστροφής

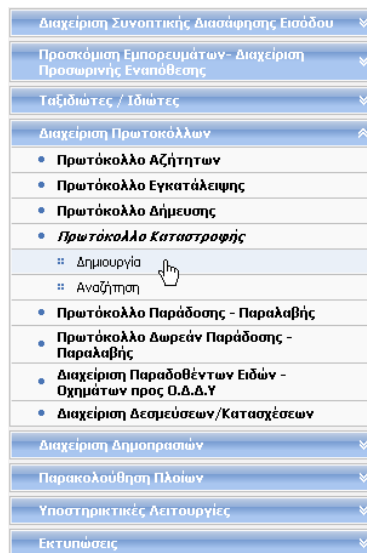


Δικαίωμα χρήσης έχουν Τελωνιακοί Υπάλληλοι με ρόλο που επιτρέπει τη δημιουργία Πρωτοκόλλων Καταστροφής.

Από το βασικό ή το δυναμικό μενού, επιλέξτε:

### ➤ Διαχείριση Πρωτοκόλλων → Πρωτόκολλο Καταστροφής → Δημιουργία

- Εμφανίζεται η οθόνη δημιουργίας Πρωτοκόλλων Καταστροφής.



Εισάγετε τα σχετικά στοιχεία στις υποενότητες **Συναλλασσόμενοι** και **Βασικά Στοιχεία** και στη συνέχεια επιλέξτε την ενότητα **Είδη**.

Λειτουργίες | Εκτυπώσεις | Σύνδεσμοι | fn111h (custoff1) | Αποσύνδεση

ICISnet : Δηλωτικά (GR001102)

▶ Δημιουργία Πρωτοκόλλου Καταστροφής

>> Δημιουργία Πρωτοκόλλου Καταστροφής Υποβολή

**Βασικά Στοιχεία** | Είδη

Συναλλασσόμενοι | Βασικά Στοιχεία

**Τελωνείο Υποβολής**

Τελωνείο    
 Τομέας

**Υποβάλλον**

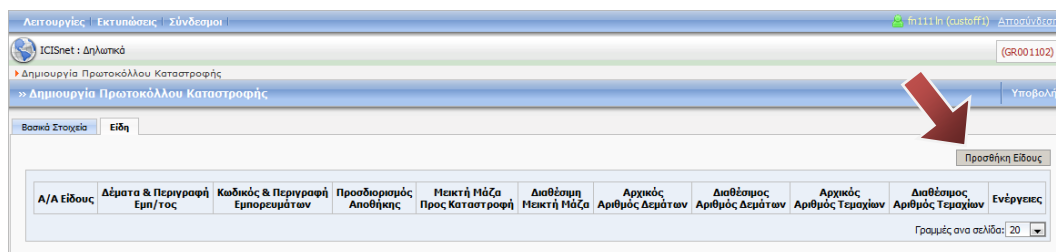
Τύπος   
 Επωνυμία   
 Διεύθυνση   
 Πόλη  Τ.Κ.   
 Χώρα   
 Γλώσσα

**Αντιπρόσωπος**

Τύπος   
 Επωνυμία   
 Διεύθυνση   
 Πόλη  Τ.Κ.   
 Χώρα   
 Γλώσσα

Οθόνη 155: Πρωτόκολλο Καταστροφής - Δημιουργία

Για να καταχωρήσετε ένα είδος, πατήστε **Προσθήκη Είδους**.

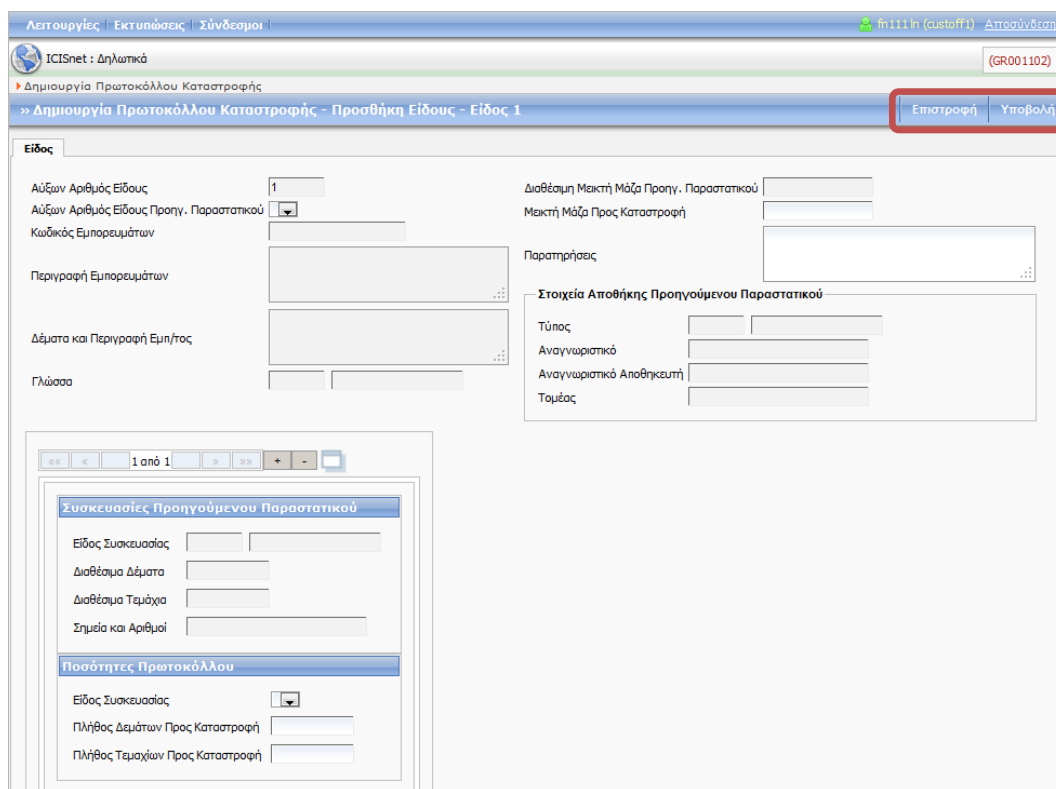


Οθόνη 156: Πρωτόκολλο Καταστροφής – Προσθήκη Είδους

Εισάγετε τα σχετικά στοιχεία του είδους.

Εάν δεν χρειάζεται να προσθέσετε άλλα είδη και επιθυμείτε να υποβάλετε άμεσα το **Πρωτόκολλο Καταστροφής**, πατήστε **Υποβολή**.

Για να προσθέσετε άλλα είδη προτού υποβάλετε το **Πρωτόκολλο Καταστροφής**, πατήστε **Επιστροφή** και στη συνέχεια ακολουθήστε την ανωτέρω διαδικασία για να καταχωρήσετε ένα επιπλέον είδος.

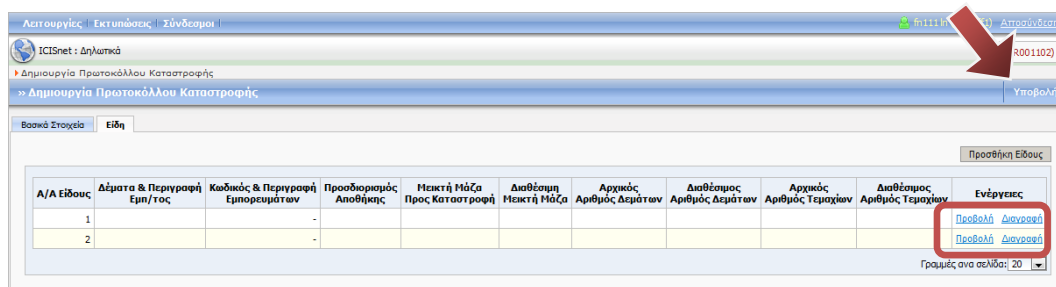


Οθόνη 157: Πρωτόκολλο Καταστροφής - Δημιουργία Είδους

Επιστρέφοντας στη λίστα των καταχωρημένων ειδών, εμφανίζεται μια συνοπτική εικόνα των ειδών που έχετε καταχωρήσει.


Μπορείτε να προβάλετε ή/και να διαγράψετε, ανά πάσα στιγμή, τα είδη που έχετε δημιουργήσει, πατώντας **Προβολή** και **Διαγραφή** αντίστοιχα, δίπλα από το είδος που επιθυμείτε.

Αφού ολοκληρώσετε την καταχώρηση των ειδών, πατήστε **Υποβολή** για να ολοκληρώσετε τη δημιουργία του **Πρωτοκόλλου Καταστροφής**. Εφόσον η καταχώρηση είναι επιτυχής, εμφανίζεται σχετικό μήνυμα με τον αριθμό καταχώρησης.



Οθόνη 158: Πρωτόκολλο Καταστροφής – Συνοπτική Εικόνα Ειδών

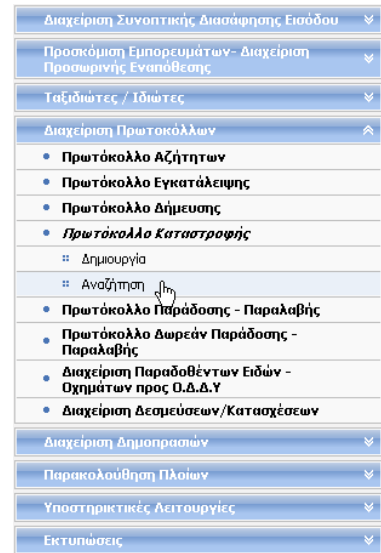
## 5.8 Αναζήτηση Πρωτοκόλλων Καταστροφής

 Δικαίωμα χρήσης έχουν Τελωνιακοί Υπάλληλοι με ρόλο που επιτρέπει την αναζήτηση Πρωτοκόλλων Καταστροφής.

Από το βασικό ή το δυναμικό μενού, επιλέξτε:

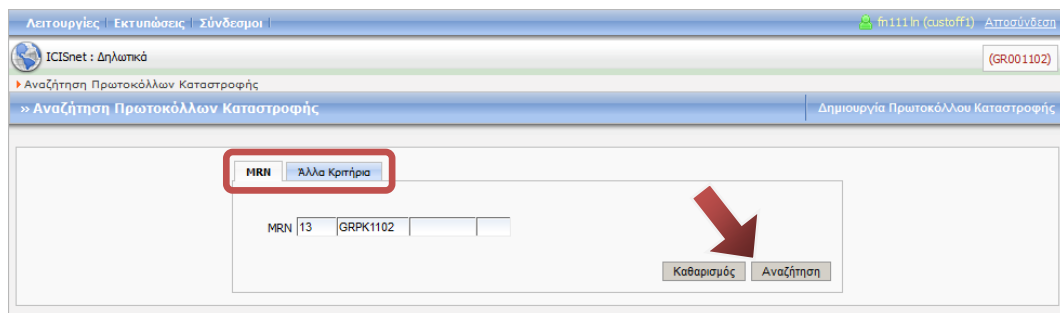
➤ Διαχείριση Πρωτοκόλλων → Πρωτόκολλο Καταστροφής → Αναζήτηση

- Εμφανίζεται η οθόνη αναζήτησης Πρωτοκόλλων Καταστροφής.



Εάν θέλετε να πραγματοποιήσετε ανεύρεση ενός συγκεκριμένου **Πρωτοκόλλου Καταστροφής**, εισάγετε τον **Αριθμό Αναφοράς Αίτησης (MRN)** και πατήστε **Αναζήτηση**.

Εάν θέλετε να βρείτε περισσότερα από ένα **Πρωτόκολλα Καταστροφής** που να ικανοποιούν κοινά κριτήρια ή δεν γνωρίζετε τον **Αριθμό Αναφοράς Αίτησης (MRN)**, πατήστε **Άλλα Κριτήρια**, επιλέξτε τα κριτήρια που ανταποκρίνονται στις απαιτήσεις σας και πατήστε **Αναζήτηση**.



Οθόνη 159: Πρωτόκολλο Καταστροφής - Αναζήτηση

Η οθόνη θα εμφανίσει ένα ή περισσότερα αποτελέσματα, ανάλογα με τις επιλογές σας. Για να εμφανίσετε ένα **Πρωτόκολλο Καταστροφής**, πατήστε το αντίστοιχο πεδίο **Προβολή** κάτω από τη στήλη **Ενέργειες**.



Λειτουργίες | Εκτυπώσεις | Σύνδεσμοι | fn111h (custoff1) Αποσύνδεση

ICISnet : Δηλωτικά (GR001102)

Αναζήτηση Πρωτοκόλλων Καταστροφής

Δημιουργία Πρωτοκόλλου Καταστροφής

MRN Άλλα Κριτήρια

Ημερ/νία Από  Ημερ/νία Έως

LRN

Κατάσταση ΑΠΟΔΕΚΤΟ

Καθαρισμός Αναζήτηση

Αναφορά Εγγράφου	LRN	Κατάσταση	Εκδοχή	Τελωνείο	Ημερ/νία και Ώρα Αποδοχής	Ενέργειες
13GRPΚ11020000266	IUI13GR001102000068258	ΑΠΟΔΕΚΤΟ	5	GR001102	20/02/2013 12:32:29	<a href="#">Προβολή</a>
13GRPΚ11020000223	IUI13GR001102000068175	ΑΠΟΔΕΚΤΟ	2	GR001102	15/02/2013 17:11:35	<a href="#">Προβολή</a>
13GRPΚ11020000207	IUI13GR001102000068103	ΑΠΟΔΕΚΤΟ	1	GR001102	14/02/2013 21:45:22	<a href="#">Προβολή</a>
13GRPΚ11020000240	1360784512243	ΑΠΟΔΕΚΤΟ	2	GR001102	13/02/2013 21:42:41	<a href="#">Προβολή</a>
13GRPΚ11020000183	IUI13GR001102000067540	ΑΠΟΔΕΚΤΟ	4	GR001102	01/02/2013 10:34:09	<a href="#">Προβολή</a>
13GRPΚ11020000175	IUI13GR001102000067492	ΑΠΟΔΕΚΤΟ	3	GR001102	30/01/2013 15:22:34	<a href="#">Προβολή</a>
13GRPΚ11020000167	IUI13GR001102000067233	ΑΠΟΔΕΚΤΟ	2	GR001102	23/01/2013 14:34:29	<a href="#">Προβολή</a>
13GRPΚ11020000159	IUI13GR001102000067139	ΑΠΟΔΕΚΤΟ	1	GR001102	22/01/2013 16:54:30	<a href="#">Προβολή</a>
13GRPΚ11020000140	IUI13GR001102000067138	ΑΠΟΔΕΚΤΟ	1	GR001102	22/01/2013 16:49:39	<a href="#">Προβολή</a>
13GRPΚ11020000132	IUI13GR001102000067136	ΑΠΟΔΕΚΤΟ	2	GR001102	22/01/2013 16:47:31	<a href="#">Προβολή</a>
13GRPΚ11020000124	IUI13GR001102000066993	ΑΠΟΔΕΚΤΟ	3	GR001102	16/01/2013 16:24:02	<a href="#">Προβολή</a>
13GRPΚ11020000084	1358325886375	ΑΠΟΔΕΚΤΟ	4	GR001102	16/01/2013 10:46:15	<a href="#">Προβολή</a>
13GRPΚ11020000050	IUI13GR001102000066718	ΑΠΟΔΕΚΤΟ	1	GR001102	08/01/2013 14:22:44	<a href="#">Προβολή</a>
13GRPΚ11020000041	1357567141497	ΑΠΟΔΕΚΤΟ	4	GR001102	07/01/2013 16:00:27	<a href="#">Προβολή</a>
12GRPΚ110200002536	IUI12GR001102000066554	ΑΠΟΔΕΚΤΟ	1	GR001102	20/12/2012 13:57:15	<a href="#">Προβολή</a>
12GRPΚ110200002510	135906354596	ΑΠΟΔΕΚΤΟ	2	GR001102	19/12/2012 10:42:34	<a href="#">Προβολή</a>
12GRPΚ110200002470	IUI12GR001102000066267	ΑΠΟΔΕΚΤΟ	2	GR001102	13/12/2012 12:22:52	<a href="#">Προβολή</a>
12GRPΚ110200002445	IUI12GR001102000066242	ΑΠΟΔΕΚΤΟ	7	GR001102	13/12/2012 09:39:58	<a href="#">Προβολή</a>
12GRPΚ110200002437	IUI12GR001102000066234	ΑΠΟΔΕΚΤΟ	2	GR001102	13/12/2012 09:23:17	<a href="#">Προβολή</a>
12GRPΚ110200002429	IUI12GR001102000066212	ΑΠΟΔΕΚΤΟ	3	GR001102	12/12/2012 16:50:56	<a href="#">Προβολή</a>

Γραμμές ανα σελίδα: 20

Θθόνη 160: Πρωτόκολλο Καταστροφής - Αποτελέσματα αναζήτησης

Η οθόνη προβολής του Πρωτοκόλλου Καταστροφής αποτελείται, όπως μπορείτε να δείτε και από τη σχετική εικόνα, από τις εξής βασικές ενότητες: **Βασικά Στοιχεία**, **Είδη**, **Επαλήθευση Εμπορευμάτων**, **Έκθεση Γνωμοδότησης**, **Γνωμοδότηση Επιτροπής Καταστροφής**.

Από την οθόνη αυτή μπορείτε επίσης να δείτε το **Ιστορικό** των τροποποιήσεων και **Σχετικά Μηνύματα** του Πρωτοκόλλου Καταστροφής, καθώς και να εκτελέσετε μια σειρά από **Ενέργειες**.

Λειτουργίες | Εκτυπώσεις | Σύνδεσμοι | fn111h (custoff1) Αποσύνδεση

ICISnet : Δηλωτικά (GR001102)

Αναζήτηση Πρωτοκόλλων Καταστροφής > Προβολή Πρωτοκόλλου Καταστροφής

>> Προβολή Πρωτοκόλλου Καταστροφής

Ανανέωση **Ιστορικό** Σχετικά Μηνύματα Ενέργειες

MRN: 13-GRPΚ1102-0000026-6 Εκδοχή: 5 Κατάσταση: ΑΠΟΔΕΚΤΟ Ημερομηνία Εξόφλησης Παραστατικού:

**Βασικά Στοιχεία** Είδη Επαλήθευση Εμπορευμάτων Έκθεση Γνωμοδότησης Γνωμοδότηση Επιτροπής Καταστροφής

Συναλλασσόμενοι Βασικά Στοιχεία

Τελωνείο Υποβολής

Τελωνείο GR001102 ΕΛΕΥΣΙΝΑΣ

Τομέας

Υποβάλλον Αντιπρόσωπος

Τύπος

Επωνυμία

Διεύθυνση

Πόλη Τ.Κ.

Χώρα

Γλώσσα

Θθόνη 161: Πρωτόκολλο Καταστροφής - Προβολή

## Ενέργειες

### Εκτύπωση Πρωτοκόλλου

Σας επιτρέπει να εκτυπώσετε το **Πρωτόκολλο Καταστροφής**.

### Μεταβολή Πρωτοκόλλου Καταστροφής / Εκ των υστέρων Μεταβολή

Σας επιτρέπει να μεταβάλετε όλα τα στοιχεία που εμπεριέχονται στο **Πρωτόκολλο Καταστροφής**. Πραγματοποιήστε τις επιθυμητές μεταβολές και πατήστε **Αποθήκευση**. Ένα σχετικό μήνυμα σας ενημερώνει για την επιτυχή έκβαση της ενέργειας.

Οθόνη 162: Πρωτόκολλο Καταστροφής - Μεταβολή

### Ακύρωση

Σας επιτρέπει να υποβάλετε αίτημα ακύρωσης του **Πρωτοκόλλου Καταστροφής**.

Εισάγετε τα απαιτούμενα στοιχεία και πατήστε **Υποβολή Ακύρωσης**. Ένα σχετικό μήνυμα σας ενημερώνει για την επιτυχή έκβαση της ενέργειας.

Οθόνη 163: Πρωτόκολλο Καταστροφής - Ακύρωση

### Αποδοχή / Απόρριψη Πρωτοκόλλου

Σας επιτρέπει να οριστικοποιήσετε το **Πρωτόκολλο Καταστροφής**.

Εισάγετε τις σχετικές παρατηρήσεις και πατήστε  για να επιστρέψετε στην οθόνη προβολής του

## Πρωτοκόλλου Καταστροφής.

Λειτουργίες | Εκτυπώσεις | Σύνδεσμοι | fn1111n (ustoff1) Αποσύνδεση

ICISnet : Δηλωτικά

Αναζήτηση Πρωτοκόλλων Καταστροφής > Προβολή Πρωτοκόλλου Καταστροφής > Διαχείριση Πρωτοκόλλου

>> Διαχείριση Πρωτοκόλλου Καταστροφής (GR001102)

---

MRN: 12-GRPK1102-0000026-4 Εκδοχή: 1 Κατάσταση: ΥΠΟ ΕΞΕΤΑΣΗ ΑΙΤΗΣΗΣ Ημερομηνία Εξόφλησης Παραστατικού:

Ημερ/νία Αποδοχής  
26/02/2013 13:55:08

Παρατηρήσεις

Οθόνη 164: Πρωτόκολλο Καταστροφής - Διαχείριση

## Επαλήθευση Εμπορευμάτων

Σας επιτρέπει να μεταβάλετε τα στοιχεία στίχου των σχετικών με το **Πρωτόκολλο Καταστροφής** εμπορευμάτων. Πατήστε **Επιλογή Είδους** στο εμπόρευμα που επιθυμείτε.

Μεταβολή Στοιχείων Στίχου

A/A Είδους	A/A Προηγ. Παραστατικού	Κωδικός TARIC	Περιγραφή TARIC	Περιγραφή Εμπορεύματος	Αρχική Ποσότητα	Διαθέσιμη Ποσότητα	Ενέργειες
1	1			second package			Επιλογή Είδους

Γραμμές ανα σελίδα: 20

Οθόνη 165: Πρωτόκολλο Καταστροφής - Μεταβολή Στοιχείων Στίχου

Κάντε τις επιθυμητές αλλαγές και πατήστε **Καταχώρηση**.

Λειτουργίες | Εκτυπώσεις | Σύνδεσμοι | fn1111n (ustoff1) Αποσύνδεση

ICISnet : Δηλωτικά

Αναζήτηση Πρωτοκόλλων Καταστροφής > Προβολή Πρωτοκόλλου Καταστροφής > Επαλήθευση Εμπορευμάτων

>> Επαλήθευση Εμπορευμάτων (GR001102)

---

MRN: 13-GRPK1102-0000026-6 Εκδοχή: 5 Κατάσταση: ΑΠΟΔΕΚΤΟ Ημερομηνία Εξόφλησης Παραστατικού:

A/A Είδους: 1

A/A Προηγ. Παραστατικού: 1

Αριθμός Επαλήθευσης: 1

Ημερ/νία Επαλήθευσης: 26/02/2013

Κωδικός TARIC: [input field]

Περιγραφή TARIC: [input field]

Περιγραφή Εμπορεύματος: second package

Ποσότητα: [input field]

Νόμισμα: [dropdown menu]

Ποσόν: [input field]

Πλήθος Αζήτητων Δεμάτων: [input field]

Πλήθος Αζήτητων Τεμαχίων: [input field]

Καταχώρηση

Οθόνη 166: Πρωτόκολλο Καταστροφής - Επαλήθευση Εμπορευμάτων

## Οριστικοποίηση Πρωτοκόλλου

Σας επιτρέπει να οριστικοποιήσετε το **Πρωτόκολλο Καταστροφής**. Πατήστε  για να επιστρέψετε στην οθόνη προβολής του **Πρωτοκόλλου Καταστροφής**.

### Γνωμοδότηση Επιτροπής Καταστροφής

Σας επιτρέπει να εισάγετε ή να μεταβάλετε τα στοιχεία που αφορούν τη γνωμοδότηση της επιτροπής καταστροφής. Εισάγετε ή μεταβάλετε τα σχετικά στοιχεία και πατήστε **Καταχώρηση**. Ένα σχετικό μήνυμα σας ενημερώνει για την επιτυχή έκβαση της ενέργειας.

Λειτουργίες | Εκτιμήσεις | Σύνδεσμοι | m1111n (staff1) | Αποσύνδεση

ICISnet : Δηλωτικά (GR001102)

Αναζήτηση Πρωτοκόλλων Καταστροφής > Προβολή Πρωτοκόλλου Καταστροφής > Γνωμοδότηση Επιτροπής Καταστροφής

>> Γνωμοδότηση Επιτροπής Καταστροφής Καταχώρηση

MRN: 13-GRPK1102-0000026-6    Εκδοχή: 5    Κατάσταση: ΑΠΟΔΕΚΤΟ    Ημερομηνία Εξόφλησης Παραστατικού:

Ημερ/νια Γνωμοδότησης: 21/02/2013  
 Αριθμός Αναφοράς: 13GRRR110200000193  
 Τρόπος Καταστροφής:

**Στοιχεία 1ου Μέλους**

Αρ.Μητρώου Τελωνιακού: 0043208

Όνομα: ΣΟΥΛΤΑΝΑ

Επώνυμο: ΚΕΧΑΓΙΑ

Κατηγορία: 01    Κλάδος: ΠΕ

Βαθμός: 03

**Στοιχεία 2ου Μέλους**

Αρ.Μητρώου Τελωνιακού: 0050674

Όνομα: ΣΩΤΗΡΙΟΣ

Επώνυμο: ΜΠΑΛΤΑΣ

Κατηγορία: 01    Κλάδος: ΔΕ

Βαθμός: 03

**Στοιχεία 3ου Μέλους**

Τύπος: Αρ.Μητρώου Τελωνιακού    0102236

Όνομα: ΚΩΝΣΤΑΝΤΙΝΟΣ


Επώνυμο: ΣΟΥΛΙΩΤΗΣ

Κατηγορία: 01    Κλάδος: ΔΕ

Βαθμός: 03

Οθόνη 167: Πρωτόκολλο Καταστροφής - Γνωμοδότηση Επιτροπής Καταστροφής

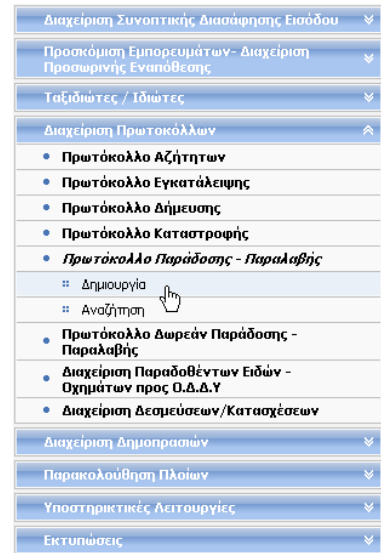
## 5.9 Δημιουργία Πρωτοκόλλων Παράδοσης και Παραλαβής

 Δικαίωμα χρήσης έχουν Τελωνιακοί Υπάλληλοι με ρόλο που επιτρέπει τη δημιουργία Πρωτοκόλλων Παράδοσης και Παραλαβής.

Από το βασικό ή το δυναμικό μενού, επιλέξτε:

➤ Διαχείριση Πρωτοκόλλων → Πρωτόκολλο Παράδοσης - Παραλαβής → Δημιουργία

- Εμφανίζεται η οθόνη δημιουργίας Πρωτοκόλλων Παράδοσης και Παραλαβής.



Εισάγετε τα σχετικά στοιχεία στις υποενότητες **Συναλλασσόμενοι**, **Στοιχεία Πρωτοκόλλου** και στη συνέχεια επιλέξτε την ενότητα **Είδος**.

Οθόνη 168: Πρωτόκολλο Παράδοσης και Παραλαβής - Δημιουργία

Για να καταχωρήσετε ένα είδος, πατήστε **Προσθήκη Είδους**.

Α/Α Είδους

Α/Α Είδους	Δείγματα & Περιγραφή Εμπ/τος	Κωδικός & Περιγραφή Εμπορευμάτων	Προσδιορισμός Αποθήκης	Μεκτή Μάζα Προς Παράδοση Και Παραλαβή	Διαθέσιμη Μεκτή Μάζα	Αρχικός Αριθμός Δεμάτων	Διαθέσιμος Αριθμός Δεμάτων	Αρχικός Αριθμός Τεμαχίων	Διαθέσιμος Αριθμός Τεμαχίων	Ενέργειες
------------	------------------------------	----------------------------------	------------------------	---------------------------------------	----------------------	-------------------------	----------------------------	--------------------------	-----------------------------	-----------

Γραμμές ανα σελίδα: 20

Οθόνη 169: Πρωτόκολλο Παράδοσης και Παραλαβής – Προσθήκη Είδους

Εισάγετε τα σχετικά στοιχεία του είδους.

Εάν δεν χρειάζεται να προσθέσετε άλλα είδη και επιθυμείτε να υποβάλετε άμεσα το **Πρωτόκολλο Παράδοσης - Παραλαβής**, πατήστε **Υποβολή**.

Για να προσθέσετε άλλα είδη προτού υποβάλετε το **Πρωτόκολλο Παράδοσης - Παραλαβής**, πατήστε **Επιστροφή** και στη συνέχεια ακολουθήστε την ανωτέρω διαδικασία για να καταχωρήσετε ένα επιπλέον είδος.

Είδος

Αύξων Αριθμός Είδους: 1

Αύξων Αριθμός Είδους Προηγ. Παραστατικού: [Dropdown]

Κωδικός Εμπορευμάτων: [Text Box]

Περιγραφή Εμπορευμάτων: [Text Box]

Δείγματα και Περιγραφή Εμπ/τος: [Text Box]

Γλώσσα: [Text Box]

Διαθέσιμη Μεκτή Μάζα Προηγ. Παραστατικού: [Text Box]

Μεκτή Μάζα Προς Παράδοση Και Παραλαβή: [Text Box]

Παρατήρησης: [Text Box]

Στοιχεία Αποθήκης

Τύπος: [Text Box]

Αναγνωριστικό: [Text Box]

Αναγνωριστικό Αποθηκευτή: [Text Box]

Τομέας: [Text Box]

Συσκευασίες Προηγούμενου Παραστατικού

Είδος Συσκευασίας: [Text Box]

Διαθέσιμα Δείγματα: [Text Box]

Διαθέσιμα Τεμάχια: [Text Box]

Σημεία και Αριθμοί: [Text Box]

Ποσότητες Πρωτοκόλλου Παράδοσης Παραλαβής

Είδος Συσκευασίας: [Dropdown]

Πλήθος Δεμάτων Προς Παράδοση Και Παραλαβή: [Text Box]

Πλήθος Τεμαχίων Προς Παράδοση Και Παραλαβή: [Text Box]

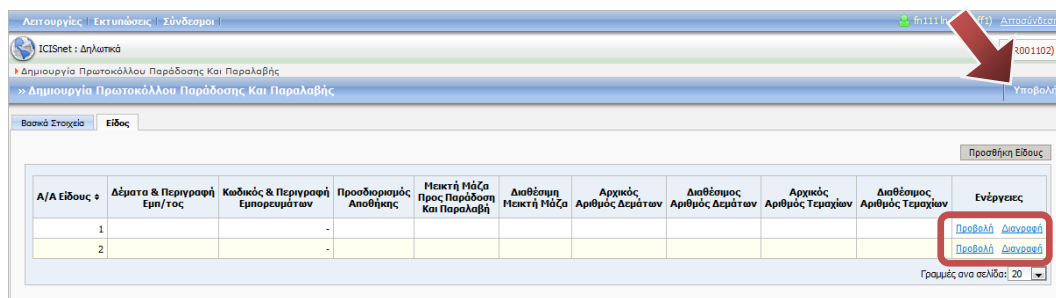
Επιστροφή Υποβολή

Οθόνη 170: Πρωτόκολλο Παράδοσης και Παραλαβής – Δημιουργία Είδους

Επιστρέφοντας στη λίστα των καταχωρημένων ειδών, εμφανίζεται μια συνοπτική εικόνα των ειδών που έχετε καταχωρήσει.

Μπορείτε να προβάλετε ή/και να διαγράψετε, ανά πάσα στιγμή, τα είδη που έχετε δημιουργήσει, πατώντας **Προβολή** και **Διαγραφή** αντίστοιχα, δίπλα από το είδος που επιθυμείτε.

Αφού ολοκληρώσετε την καταχώρηση των ειδών, πατήστε **Υποβολή** για να ολοκληρώσετε τη δημιουργία του **Πρωτοκόλλου Παράδοσης - Παραλαβής**. Εφόσον η καταχώρηση είναι επιτυχής, εμφανίζεται σχετικό μήνυμα με τον αριθμό καταχώρησης.



Οθόνη 171: Πρωτόκολλο Παράδοσης και Παραλαβής – Συνοπτική Εικόνα Ειδών

## 5.10 Αναζήτηση Πρωτοκόλλων Παράδοσης και Παραλαβής

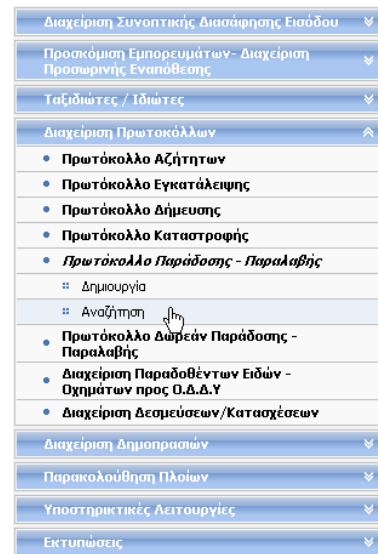


Δικαίωμα χρήσης έχουν Τελωνιακοί Υπάλληλοι με ρόλο που επιτρέπει την αναζήτηση Πρωτοκόλλων Παράδοσης και Παραλαβής.

Από το βασικό ή το δυναμικό μενού, επιλέξτε:

➤ Διαχείριση Πρωτοκόλλων → Πρωτόκολλο Παράδοσης - Παραλαβής → Αναζήτηση

- Εμφανίζεται η οθόνη αναζήτησης Πρωτοκόλλων Παράδοσης και Παραλαβής.



Εάν θέλετε να πραγματοποιήσετε ανεύρεση ενός συγκεκριμένου **Πρωτοκόλλου Παράδοσης - Παραλαβής**, εισάγετε τον **Αριθμό Αναφοράς Αίτησης (MRN)** και πατήστε **Αναζήτηση**.

Εάν θέλετε να βρείτε περισσότερα από ένα **Πρωτόκολλα Παράδοσης - Παραλαβής** που να ικανοποιούν κοινά κριτήρια ή δεν γνωρίζετε τον **Αριθμό Αναφοράς Αίτησης (MRN)**, πατήστε **Άλλα Κριτήρια**, επιλέξτε τα κριτήρια που ανταποκρίνονται στις απαιτήσεις σας και πατήστε **Αναζήτηση**.

Οθόνη 172: Πρωτόκολλο Παράδοσης και Παραλαβής - Αναζήτηση

Η οθόνη θα εμφανίσει ένα ή περισσότερα αποτελέσματα, ανάλογα με τις επιλογές σας. Για να εμφανίσετε ένα **Πρωτόκολλο Παράδοσης - Παραλαβής**, πατήστε το αντίστοιχο πεδίο **Προβολή** κάτω από τη στήλη **Ενέργειες**.



Αριθμός Πρωτοκόλλου	Κατάσταση	Εκδοχή	Ημερ/νία Καταχώρησης	Ενέργειες
12GRPP110200000200	ΥΠΟ ΕΞΕΤΑΣΗ	1	07/09/2012 11:36:22	<a href="#">Προβολή</a>
12GRPP110200000178	ΥΠΟ ΕΞΕΤΑΣΗ	3	06/09/2012 18:07:26	<a href="#">Προβολή</a>
12GRPP110200000160	ΥΠΟ ΕΞΕΤΑΣΗ	3	04/09/2012 17:40:44	<a href="#">Προβολή</a>
12GRPP110200000151	ΥΠΟ ΕΞΕΤΑΣΗ	1	04/09/2012 17:00:25	<a href="#">Προβολή</a>
12GRPP110200000135	ΥΠΟ ΕΞΕΤΑΣΗ	1	30/08/2012 15:23:32	<a href="#">Προβολή</a>
12GRPP110200000127	ΥΠΟ ΕΞΕΤΑΣΗ	1	30/08/2012 14:51:22	<a href="#">Προβολή</a>
12GRPP110200000119	ΥΠΟ ΕΞΕΤΑΣΗ	2	29/08/2012 14:39:40	<a href="#">Προβολή</a>
12GRPP110200000095	ΥΠΟ ΕΞΕΤΑΣΗ	2	24/08/2012 15:59:33	<a href="#">Προβολή</a>
12GRPP110200000087	ΥΠΟ ΕΞΕΤΑΣΗ	2	23/08/2012 11:12:56	<a href="#">Προβολή</a>
12GRPP110200000060	ΥΠΟ ΕΞΕΤΑΣΗ	1	21/08/2012 12:02:54	<a href="#">Προβολή</a>

Οθόνη 173: Πρωτόκολλο Παράδοσης και Παραλαβής - Αποτελέσματα αναζήτησης

Η οθόνη προβολής του **Πρωτοκόλλου Παράδοσης - Παραλαβής** αποτελείται, όπως μπορείτε να δείτε και από τη σχετική εικόνα, από τις εξής βασικές ενότητες: **Βασικά Στοιχεία, Είδος, Επαλήθευση Εμπορευμάτων**.

Από την οθόνη αυτή μπορείτε επίσης να δείτε το **Ιστορικό** των τροποποιήσεων του **Πρωτοκόλλου Παράδοσης - Παραλαβής**, καθώς και να εκτελέσετε μια σειρά από **Ενέργειες**.

Αριθμός Πρωτοκόλλου: 12GRPP110200000200    Εκδοχή: 1    Κατάσταση: ΥΠΟ ΕΞΕΤΑΣΗ

Βασικά Στοιχεία    Είδος    Επαλήθευση Εμπορευμάτων

Συναλλασόμενοι    Στοιχεία Πρωτοκόλλου

**Τελεωνείο Υποβολής**

Τελεωνείο: [ ] [ ]  
 Τομέας: [ ] [ ]

Απολογία Παράδοσης  
 dsadas

**Παραδίδων**

Αρ. Μητρώου: [ ]  
 Όνομα: [ ]  
 Επώνυμο: [ ]  
 Κατηγορία: [ ]    Κλάδος: [ ]  
 Βαθμός: [ ]

**Παραλήπτης**

Τύπος: EORI    GR045580187  
 Επωνυμία: ΤΣΑΚΙ ΤΣΑΝ  
 Διεύθυνση: ΘΕΣΣΑΛΟΝΙΚΗΣ 1  
 Πόλη: ΜΟΣΧΑΤΟ    Τ.Κ. 18346  
 Χώρα: CN    Κίνα  
 Γλώσσα: EL    Ελληνική  
 Υπηρεσία: [ ]

Οθόνη 174: Πρωτόκολλο Παράδοσης και Παραλαβής - Προβολή

## Ενέργειες

### Εκτύπωση Πρωτοκόλλου

Σας επιτρέπει να εκτυπώσετε το **Πρωτόκολλο Παράδοσης - Παραλαβής**.

## Μεταβολή Πρωτοκόλλου / Εκ των υστέρων Μεταβολή

Σας επιτρέπει να μεταβάλετε όλα τα στοιχεία που εμπεριέχονται στο **Πρωτόκολλο Παράδοσης - Παραλαβής**. Πραγματοποιήστε τις επιθυμητές μεταβολές και πατήστε **Αποθήκευση**. Ένα σχετικό μήνυμα σας ενημερώνει για την επιτυχή έκβαση της ενέργειας.

Οθόνη 175: Πρωτόκολλο Παράδοσης και Παραλαβής - Μεταβολή

## Ακύρωση

Σας επιτρέπει να υποβάλετε αίτημα ακύρωσης του **Πρωτοκόλλου Παράδοσης - Παραλαβής**.

Εισάγετε τα απαιτούμενα στοιχεία και πατήστε **Υποβολή Ακύρωσης**. Ένα σχετικό μήνυμα σας ενημερώνει για την επιτυχή έκβαση της ενέργειας.

Οθόνη 176: Πρωτόκολλο Παράδοσης και Παραλαβής - Ακύρωση

## Οριστικοποίηση Πρωτοκόλλου

Σας επιτρέπει να οριστικοποιήσετε το **Πρωτόκολλο Παράδοσης - Παραλαβής**. Πατήστε  για να επιστρέψετε στην οθόνη προβολής του **Πρωτοκόλλου Παράδοσης - Παραλαβής**.

## Επαλήθευση Εμπορευμάτων

Σας επιτρέπει να μεταβάλετε τα στοιχεία στίχου των σχετικών με το **Πρωτόκολλο Παράδοσης - Παραλαβής** εμπορευμάτων. Πατήστε **Επιλογή Είδους** στο εμπόρευμα που επιθυμείτε.

A/A Είδους	A/A Προγ. Παραστατικού	Κωδικός TARIC	Περιγραφή TARIC	Περιγραφή Εμπορεύματος	Αρχική Ποσότητα	Διαθέσιμη Ποσότητα	Επάλθευση
1	3	85392130	Των τύπων που χρησιμοποιούνται για μοτοσικλέτες ή άλλα αυτοκίνητα οχήματα	Λαμπτήρες και σωλήνες ηλεκτρικοί πυράκτωσης ή εκκένωσης	1,00	1,00	<input type="button" value="Επάλθευση"/>

Οθόνη 177: Πρωτόκολλο Παράδοσης και Παραλαβής - Μεταβολή Στοιχείων Σίχου

Κάντε τις επιθυμητές αλλαγές και πατήστε **Καταχώρηση**.

Λειτουργίες | Εκτυπώσεις | Σύνδεσμοι

ICISnet : Δηλωτικά

Αναζήτηση Πρωτοκόλλων Παράδοσης Και Παραλαβής > Προβολή Πρωτοκόλλου > Επαλήθευση Εμπορευμάτων

>> Επαλήθευση Εμπορευμάτων

Αριθμός Πρωτοκόλλου: 13GRPP11020000102 Εκδοχή: 1 Κατάσταση: ΑΠΟΔΕΚΤΟ

A/A Είδους	<input type="text" value="1"/>
A/A Προγ. Παραστατικού	<input type="text" value="3"/>
Αριθμός Επαλήθευσης	<input type="text" value="5"/>
Ημερ/νία Επαλήθευσης	<input type="text" value="26/02/2013"/>
Κωδικός TARIC	<input type="text" value="85392130"/>
Περιγραφή TARIC	<input type="text" value="Των τύπων που χρησιμοποιούνται για μοτοσικλέτες ή άλλα αυτοκίνητα οχήματα"/>
Περιγραφή Εμπορεύματος	<input type="text" value="Λαμπτήρες και σωλήνες ηλεκτρικοί πυράκτωσης ή εκκένωσης"/>
Ποσότητα	<input type="text" value="1,00"/>
Νόμισμα	<input type="text"/>
Ποσόν	<input type="text"/>
Πλήθος Αζήτητων Δεμάτων	<input type="text"/>
Πλήθος Αζήτητων Τεμαχίων	<input type="text"/>

Οθόνη 178: Πρωτόκολλο Παράδοσης και Παραλαβής - Επαλήθευση Εμπορευμάτων

## 5.11 Δημιουργία Πρωτοκόλλων Δωρεάν Παράδοσης και Παραλαβής

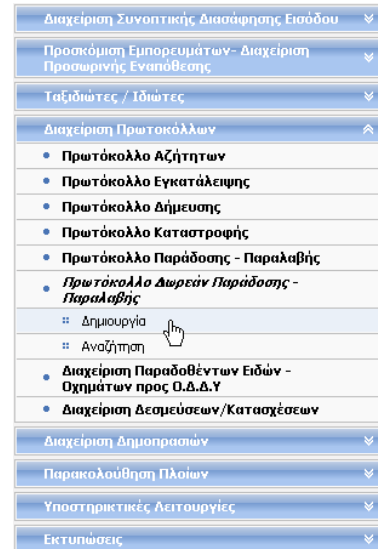


Δικαίωμα χρήσης έχουν Τελωνιακοί Υπάλληλοι με ρόλο που επιτρέπει τη δημιουργία Πρωτοκόλλων Δωρεάν Παράδοσης και Παραλαβής.

Από το βασικό ή το δυναμικό μενού, επιλέξτε:

### ➤ Διαχείριση Πρωτοκόλλων → Πρωτόκολλο Δωρεάν Παράδοσης - Παραλαβής → Δημιουργία

- Εμφανίζεται η οθόνη δημιουργίας Πρωτοκόλλων Δωρεάν Παράδοσης και Παραλαβής.



Εισάγετε τα σχετικά στοιχεία στις υποενότητες **Συναλλασσόμενοι**, **Στοιχεία Πρωτοκόλλου** και **Παράδοση** και στη συνέχεια επιλέξτε την ενότητα **Είδος**.

Οθόνη 179: Πρωτόκολλο Δωρεάν Παράδοσης και Παραλαβής - Δημιουργία

Για να καταχωρήσετε ένα είδος, πατήστε **Προσθήκη Είδους**.

Λειτουργίες | Εκτυπώσεις | Σύνδεσμοι | hi111h (custoff1) | Αποσύνδεση

ICISnet : Δηλωτικά

Δημιουργία Πρωτοκόλλου Δωρεάν Παράδοσης Και Παραλαβής

» Δημιουργία Πρωτοκόλλου Δωρεάν Παράδοσης Και Παραλαβής

Βασικά Στοιχεία | Είδος

Προσθήκη Είδους

Α/Α Είδους	Δέματα & Περιγραφή Εμπ/τος	Κωδικός & Περιγραφή Εμπορευμάτων	Προσδιορισμός Αποθήκης	Μεικτή Μάζα Προς Δωρεάν Παράδοση Και Παραλαβή	Διαθέσιμη Μεικτή Μάζα	Αρχικός Αριθμός Δεμάτων	Αρχικός Αριθμός Τεμαχίων	Διαθέσιμος Αριθμός Δεμάτων	Αρχικός Αριθμός Τεμαχίων	Διαθέσιμος Αριθμός Τεμαχίων	Ενέργεια
------------	----------------------------	----------------------------------	------------------------	---	-----------------------	-------------------------	--------------------------	----------------------------	--------------------------	-----------------------------	----------

Γραμμές ανα σελίδα: 20

Οθόνη 180: Πρωτόκολλο Δωρεάν Παράδοσης και Παραλαβής – Προσθήκη Είδους

Εισάγετε τα σχετικά στοιχεία του είδους.

Εάν δεν χρειάζεται να προσθέσετε άλλα είδη και επιθυμείτε να υποβάλετε άμεσα το **Πρωτόκολλο Δωρεάν Παράδοσης - Παραλαβής**, πατήστε **Υποβολή**.

Για να προσθέσετε άλλα είδη προτού υποβάλετε το **Πρωτόκολλο Δωρεάν Παράδοσης - Παραλαβής**, πατήστε **Επιστροφή** και στη συνέχεια ακολουθήστε την ανωτέρω διαδικασία για να καταχωρήσετε ένα επιπλέον είδος.

Λειτουργίες | Εκτυπώσεις | Σύνδεσμοι | hi111h (custoff1) | Αποσύνδεση

ICISnet : Δηλωτικά

Δημιουργία Πρωτοκόλλου Δωρεάν Παράδοσης Και Παραλαβής

» Δημιουργία Πρωτοκόλλου Δωρεάν Παράδοσης Και Παραλαβής - Προσθήκη Είδους - Είδος 1

Επιστροφή | Υποβολή

Είδος

Αύξων Αριθμός Είδους: 1

Αύξων Αριθμός Είδους Προηγ. Παραστατικού: [Dropdown]

Κωδικός Εμπορευμάτων: [Text]

Περιγραφή Εμπορευμάτων: [Text]

Δέματα και Περιγραφή Εμπ/τος: [Text]

Γλώσσα: [Text]

Διαθέσιμη Μεικτή Μάζα Προηγ. Παραστατικού: [Text]

Μεικτή Μάζα Προς Δωρεάν Παράδοση Και Παραλαβή: [Text]

Παρατηρήσεις: [Text]

Στοιχεία Αποθήκης

Τύπος: [Text]

Αναγνωριστικό: [Text]

Αναγνωριστικό Αποθηκευτή: [Text]

Τομέας: [Text]

1 από 1

Συσκευασίες Προηγούμενου Παραστατικού

Είδος Συσκευασίας: [Text]

Διαθέσιμα Δέματα: [Text]

Διαθέσιμα Τεμάχια: [Text]

Σημεία και Αριθμοί: [Text]

Ποσότητες Πρωτοκόλλου Παράδοσης Παραλαβής

Είδος Συσκευασίας: [Dropdown]

Πλήθος Δεμάτων Προς Δωρεάν Παράδοση Και Παραλαβή: [Text]

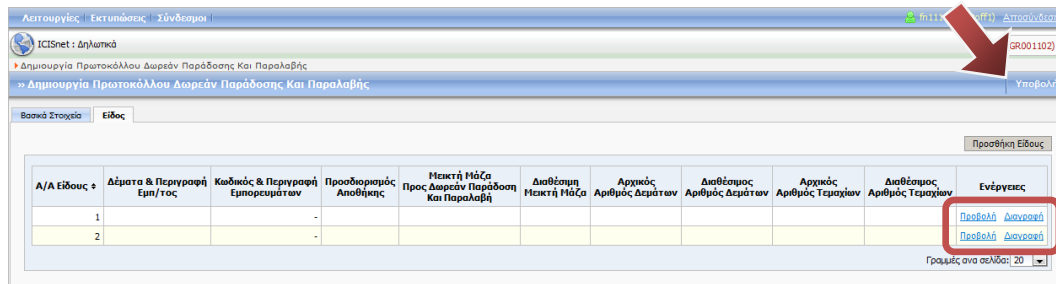
Πλήθος Τεμαχίων Προς Δωρεάν Παράδοση Και Παραλαβή: [Text]

Οθόνη 181: Πρωτόκολλο Δωρεάν Παράδοσης και Παραλαβής – Δημιουργία Είδους

Επιστρέφοντας στη λίστα των καταχωρημένων ειδών, εμφανίζεται μια συνοπτική εικόνα των ειδών που έχετε καταχωρήσει.


Μπορείτε να προβάλετε ή/και να διαγράψετε, ανά πάσα στιγμή, τα είδη που έχετε δημιουργήσει, πατώντας **Προβολή** και **Διαγραφή** αντίστοιχα, δίπλα από το είδος που επιθυμείτε.

Αφού ολοκληρώσετε την καταχώρηση των ειδών, πατήστε **Υποβολή** για να ολοκληρώσετε τη δημιουργία του **Πρωτοκόλλου Δωρεάν Παράδοσης - Παραλαβής**. Εφόσον η καταχώρηση είναι επιτυχής, εμφανίζεται σχετικό μήνυμα με τον αριθμό καταχώρησης.



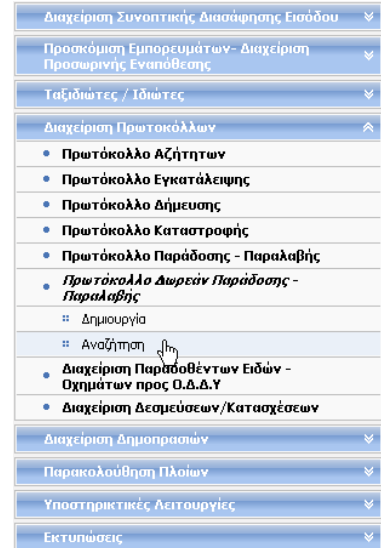
**Οθόνη 182: Πρωτόκολλο Δωρεάν Παράδοσης και Παραλαβής – Συνοπτική Εικόνα Ειδών**

## 5.12 Αναζήτηση Πρωτοκόλλων Δωρεάν Παράδοσης και Παραλαβής

 Δικαίωμα χρήσης έχουν Τελωνιακοί Υπάλληλοι με ρόλο που επιτρέπει την αναζήτηση Πρωτοκόλλων Δωρεάν Παράδοσης και Παραλαβής.

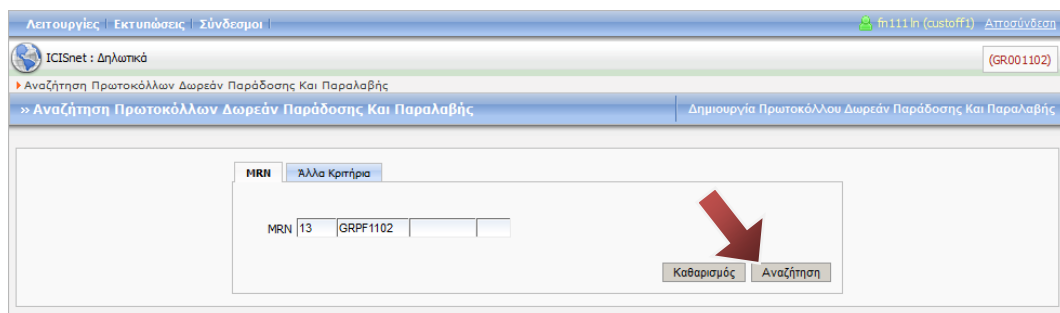
Από το βασικό ή το δυναμικό μενού, επιλέξτε:

- Διαχείριση Πρωτοκόλλων → Πρωτόκολλο Δωρεάν Παράδοσης - Παραλαβής → Αναζήτηση
  - Εμφανίζεται η οθόνη αναζήτησης Πρωτοκόλλων Δωρεάν Παράδοσης και Παραλαβής.



Εάν θέλετε να πραγματοποιήσετε ανεύρεση ενός συγκεκριμένου **Δωρεάν Πρωτοκόλλου Παράδοσης - Παραλαβής**, εισάγετε τον **Αριθμό Αναφοράς Αίτησης (MRN)** και πατήστε **Αναζήτηση**.

Εάν θέλετε να βρείτε περισσότερα από ένα **Δωρεάν Πρωτόκολλα Παράδοσης - Παραλαβής** που να ικανοποιούν κοινά κριτήρια ή δεν γνωρίζετε τον **Αριθμό Αναφοράς Αίτησης (MRN)**, πατήστε **Άλλα Κριτήρια**, επιλέξτε τα κριτήρια που ανταποκρίνονται στις απαιτήσεις σας και πατήστε **Αναζήτηση**.



Οθόνη 183: Πρωτόκολλο Δωρεάν Παράδοσης και Παραλαβής - Αναζήτηση

Η οθόνη θα εμφανίσει ένα ή περισσότερα αποτελέσματα, ανάλογα με τις επιλογές σας. Για να εμφανίσετε ένα **Πρωτόκολλο Δωρεάν Παράδοσης - Παραλαβής**, πατήστε το αντίστοιχο πεδίο **Προβολή** κάτω από τη στήλη **Ενέργειες**.

Αριθμός Πρωτοκόλλου	Κατάσταση	Εκδοχή	Ημερ/νία Καταχώρησης	Ενέργειες
12GRPF11020000416	ΑΠΟΔΕΚΤΟ	2	13/12/2012 11:16:19	Προβολή
12GRPF11020000392	ΑΠΟΔΕΚΤΟ	4	12/12/2012 11:25:26	Προβολή
12GRPF11020000384	ΑΠΟΔΕΚΤΟ	3	12/12/2012 09:49:47	Προβολή
12GRPF11020000368	ΑΠΟΔΕΚΤΟ	3	07/12/2012 17:17:17	Προβολή
12GRPF11020000350	ΑΠΟΔΕΚΤΟ	2	07/12/2012 15:55:27	Προβολή
12GRPF11020000341	ΑΠΟΔΕΚΤΟ	1	07/12/2012 11:21:04	Προβολή
12GRPF11020000333	ΑΠΟΔΕΚΤΟ	2	05/12/2012 14:50:08	Προβολή
12GRPF11020000277	ΑΠΟΔΕΚΤΟ	1	03/12/2012 11:12:13	Προβολή
12GRPF11020000135	ΑΠΟΔΕΚΤΟ	7	23/11/2012 14:24:30	Προβολή

Οθόνη 184: Πρωτόκολλο Δωρεάν Παράδοσης και Παραλαβής - Αποτελέσματα αναζήτησης

Η οθόνη προβολής του **Πρωτοκόλλου Δωρεάν Παράδοσης - Παραλαβής** αποτελείται, όπως μπορείτε να δείτε και από τη σχετική εικόνα, από τις εξής βασικές ενότητες: **Βασικά Στοιχεία, Είδος, Επαλήθευση Εμπορευμάτων**.

Από την οθόνη αυτή μπορείτε επίσης να δείτε το **Ιστορικό** των τροποποιήσεων του **Πρωτοκόλλου Δωρεάν Παράδοσης - Παραλαβής**, καθώς και να εκτελέσετε μια σειρά από **Ενέργειες**.

Αριθμός Πρωτοκόλλου: 12GRPF11020000416 Εκδοχή: 2 Κατάσταση: ΑΠΟΔΕΚΤΟ

Βασικά Στοιχεία | Είδος | Επαλήθευση Εμπορευμάτων

Συναλλασσόμενοι | Στοιχεία Πρωτοκόλλου

**Τελωνείο Υποβολής**

Τελωνείο: GR001102 ΕΛΕΥΣΙΝΑΣ  
Τομέας: 1Η ΤΕΛΩΝΕΙΑΚΩΝ ΔΙΑΔΙΚΑ

Απολογία Παράδοσης: 323

**Παραδίδων**

Τύπος: 0043208  
Όνομα: ΣΟΥΛΤΑΝΑ  
Επώνυμο: ΚΕΧΑΓΙΑ  
Κατηγορία: 01 Κλάδος: ΠΕ  
Βαθμός: 03

**Παραλήτης**

Τύπος: ΕΟΡΙ GR045580187  
Επωνυμία: ΤΣΑΚΙ ΤΣΑΝ  
Διεύθυνση: ΘΕΣΣΑΛΟΝΙΚΗΣ 1  
Πόλη: ΜΟΣΧΑΤΟ Τ.Κ. 18346  
Χώρα: CN Κίνα  
Γλώσσα: EL Ελληνική  
Υπηρεσία:

Οθόνη 185: Πρωτόκολλο Δωρεάν Παράδοσης και Παραλαβής - Προβολή

## Ενέργειες

### Εκτύπωση Πρωτοκόλλου

Σας επιτρέπει να εκτυπώσετε το **Πρωτόκολλο Δωρεάν Παράδοσης - Παραλαβής**.



## Μεταβολή Πρωτοκόλλου / Εκ των υστέρων Μεταβολή

Σας επιτρέπει να μεταβάλετε όλα τα στοιχεία που εμπεριέχονται στο **Πρωτόκολλο Δωρεάν Παράδοσης - Παραλαβής**. Πραγματοποιήστε τις επιθυμητές μεταβολές και πατήστε **Αποθήκευση**. Ένα σχετικό μήνυμα σας ενημερώνει για την επιτυχή έκβαση της ενέργειας.

Οθόνη 186: Πρωτόκολλο Δωρεάν Παράδοσης και Παραλαβής - Μεταβολή


## Ακύρωση

Σας επιτρέπει να υποβάλετε αίτημα ακύρωσης του **Πρωτοκόλλου Δωρεάν Παράδοσης - Παραλαβής**.

Εισάγετε τα απαιτούμενα στοιχεία και πατήστε **Υποβολή Ακύρωσης**. Ένα σχετικό μήνυμα σας ενημερώνει για την επιτυχή έκβαση της ενέργειας.

Οθόνη 187: Πρωτόκολλο Δωρεάν Παράδοσης και Παραλαβής - Ακύρωση

## Οριστικοποίηση Πρωτοκόλλου

Σας επιτρέπει να οριστικοποιήσετε το **Δωρεάν Πρωτόκολλο Παράδοσης - Παραλαβής**. Πατήστε  για να επιστρέψετε στην οθόνη προβολής του **Δωρεάν Πρωτοκόλλου Παράδοσης - Παραλαβής**.

## Επαλήθευση Εμπορευμάτων

Σας επιτρέπει να μεταβάλετε τα στοιχεία στίχου των σχετικών με το **Πρωτόκολλο Δωρεάν Παράδοσης - Παραλαβής** εμπορευμάτων. Πατήστε **Επιλογή Είδους** στο εμπόρευμα που επιθυμείτε.

A/A Είδους	A/A Προηγ. Παραστατικού	Κωδικός TARIC	Περιγραφή TARIC	Περιγραφή Εμπορεύματος	Αρχική Ποσότητα	Διαθέσιμη Ποσότητα	Ενέργειες
1	3			CT	0,04	0,04	<b>Επιλογή Είδους</b>

Γραμμές ανα σελίδα: 20

Οθόνη 188: Πρωτόκολλο Δωρεάν Παράδοσης και Παραλαβής - Μεταβολή Στοιχείων Στίχου

Κάντε τις επιθυμητές αλλαγές και πατήστε **Καταχώρηση**.

Λειτουργίες | Εκτυπώσεις | Σύνδεσμοι | fr1111n (custoff1) Αποσύνδεση

ICISnet : Δηλωτικά (GR001102)

Αναζήτηση Πρωτοκόλλων Δωρεάν Παράδοσης Και Παραλαβής ▶ Προβολή Πρωτοκόλλου ▶ Επαλήθευση Εμπορευμάτων

» Επαλήθευση Εμπορευμάτων Καταχώρηση

Αριθμός Πρωτοκόλλου: 12GRPF110200000416 Εκδοχή: 2 Κατάσταση: ΑΠΟΔΕΚΤΟ

A/A Είδους	1
A/A Προηγ. Παραστατικού	3
Αριθμός Επαλήθευσης	1
Ημερ/νία Επαλήθευσης	26/02/2013
Κωδικός TARIC	
Περιγραφή TARIC	
Περιγραφή Εμπορεύματος	CT
Ποσότητα	0,04
Νόμισμα	
Ποσόν	
Πλήθος Αζήτητων Δεμάτων	
Πλήθος Αζήτητων Τεμαχίων	

Οθόνη 189: Πρωτόκολλο Δωρεάν Παράδοσης και Παραλαβής - Επαλήθευση Εμπορευμάτων

## 5.13 Δημιουργία Διαχείρισης Παραδοθέντων Οχημάτων στον ΟΔΔΥ

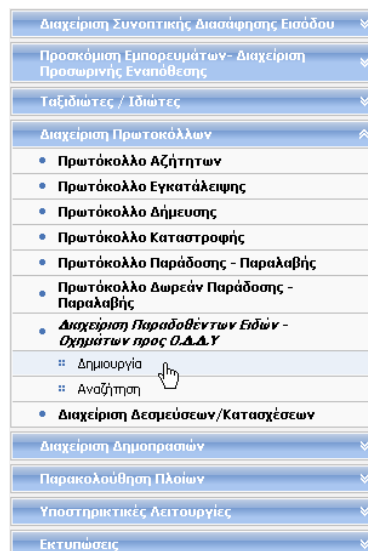


Δικαίωμα χρήσης έχουν Τελωνιακοί Υπάλληλοι με ρόλο που επιτρέπει τη δημιουργία Διαχείρισης Παραδοθέντων Οχημάτων στον ΟΔΔΥ.

Από το βασικό ή το δυναμικό μενού, επιλέξτε:

### ➤ Διαχείριση Πρωτοκόλλων → Διαχείριση Παραδοθέντων ειδών – Οχημάτων προς Ο.Δ.Δ.Υ. → Δημιουργία

- Εμφανίζεται η οθόνη δημιουργίας Διαχείρισης Παραδοθέντων Οχημάτων στον ΟΔΔΥ.



Εισάγετε τα σχετικά στοιχεία και πατήστε **Υποβολή** για τη δημιουργία της **Διαχείρισης Παραδοθέντων Οχημάτων στον ΟΔΔΥ**. Εφόσον η καταχώρηση είναι επιτυχής, εμφανίζεται σχετικό μήνυμα με τον αριθμό καταχώρησης.

Οθόνη 190: Διαχείριση Παραδοθέντων Οχημάτων στον ΟΔΔΥ - Δημιουργία

## 5.14 Αναζήτηση Διασάφησης Παραδοθέντων Οχημάτων στον ΟΔΔΥ

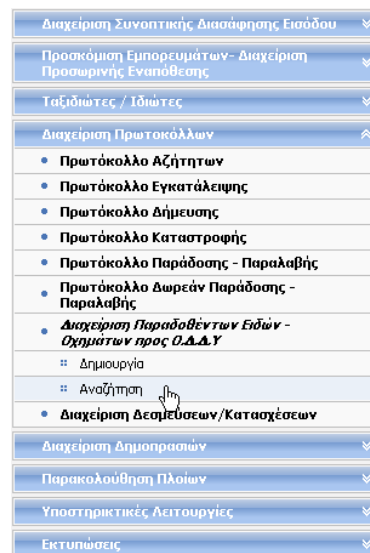


Δικαίωμα χρήσης έχουν Τελωνιακοί Υπάλληλοι με ρόλο που επιτρέπει την αναζήτηση Διασάφησης Παραδοθέντων Οχημάτων στον ΟΔΔΥ.

Από το βασικό ή το δυναμικό μενού, επιλέξτε:

➤ **Διαχείριση Πρωτοκόλλων → Διαχείριση Παραδοθέντων ειδών – Οχημάτων προς Ο.Δ.Δ.Υ. → Αναζήτηση**

- Εμφανίζεται η οθόνη αναζήτησης Διασάφησης Παραδοθέντων Οχημάτων στον ΟΔΔΥ.



Εάν θέλετε να πραγματοποιήσετε ανεύρεση μιας συγκεκριμένης **Διασάφησης Παραδοθέντων Οχημάτων στον ΟΔΔΥ**, εισάγετε τον **Αριθμό Αναφοράς Αίτησης (MRN)** και πατήστε **Αναζήτηση**.

Εάν θέλετε να βρείτε περισσότερες από μία **Διασαφήσεις Παραδοθέντων Οχημάτων στον ΟΔΔΥ** που να ικανοποιούν κοινά κριτήρια ή δεν γνωρίζετε τον **Αριθμό Αναφοράς Αίτησης (MRN)**, πατήστε **Άλλα Κριτήρια**, επιλέξτε τα κριτήρια που ανταποκρίνονται στις απαιτήσεις σας και πατήστε **Αναζήτηση**.

Οθόνη 191: Διασάφηση Παραδοθέντων Οχημάτων στον ΟΔΔΥ - Αναζήτηση

Η οθόνη θα εμφανίσει ένα ή περισσότερα αποτελέσματα, ανάλογα με τις επιλογές σας. Για να εμφανίσετε μια **Διασάφηση Παραδοθέντων Οχημάτων στον ΟΔΔΥ**, πατήστε το αντίστοιχο πεδίο **Προβολή** κάτω από τη στήλη **Ενέργειες**.

MRN	Τελεωνείο	Ημερ/νία Καταχώρησης	Κατάσταση	Έκδοση	Ενέργειες
12GRPO110200000417	GR001102	19/10/2012 13:20:55	ΟΡΙΣΤΙΚΟΠΟΙΗΜΕΝΟ	1	<a href="#">Προβολή</a>
12GRPO110200000326	GR001102	31/08/2012 12:33:12	ΟΡΙΣΤΙΚΟΠΟΙΗΜΕΝΟ	1	<a href="#">Προβολή</a>
12GRPO110200000294	GR001102	30/08/2012 16:23:37	ΟΡΙΣΤΙΚΟΠΟΙΗΜΕΝΟ	1	<a href="#">Προβολή</a>
12GRPO110200000243	GR001102	29/08/2012 12:52:44	ΟΡΙΣΤΙΚΟΠΟΙΗΜΕΝΟ	1	<a href="#">Προβολή</a>
12GRPO110200000227	GR001102	28/08/2012 15:53:21	ΟΡΙΣΤΙΚΟΠΟΙΗΜΕΝΟ	1	<a href="#">Προβολή</a>
12GRPO110200000219	GR001102	28/08/2012 14:24:02	ΟΡΙΣΤΙΚΟΠΟΙΗΜΕΝΟ	4	<a href="#">Προβολή</a>
12GRPO110200000195	GR001102	27/08/2012 10:19:38	ΟΡΙΣΤΙΚΟΠΟΙΗΜΕΝΟ	1	<a href="#">Προβολή</a>
12GRPO110200000187	GR001102	24/08/2012 16:20:53	ΟΡΙΣΤΙΚΟΠΟΙΗΜΕΝΟ	1	<a href="#">Προβολή</a>

Οθόνη 192: Διασάφηση Παραδοθέντων Οχημάτων στον ΟΔΔΥ - Αποτελέσματα αναζήτησης

Από την οθόνη που εμφανίζεται μπορείτε να δείτε τα σχετικά στοιχεία της **Διασάφησης Παραδοθέντων Οχημάτων στον ΟΔΔΥ**.

Από την οθόνη αυτή μπορείτε επίσης να δείτε το **Ιστορικό** των τροποποιήσεων της **Διασάφησης Παραδοθέντων Οχημάτων στον ΟΔΔΥ**, καθώς και να εκτελέσετε μια σειρά από **Ενέργειες**.

MRN: 12-GRPO1102-0000041-7    Έκδοχή: 1    Κατάσταση: ΟΡΙΣΤΙΚΟΠΟΙΗΜΕΝΟ

Τελεωνείο Εισόδου: GR001102  
 Αριθμός Καταχώρησης: 12GRPO110200000417  
 Ημ/νία Καταχώρησης: 28/02/2013  
 Ημερομηνία Υποβολής: 19/10/2012  
 Είδος: 01    Επιδραστήριο

Προηγούμενο Παραστατικό  
 Τύπος Προηγούμενου Παραστατικού: Άλλη Δηλωτική  
 Αριθμός Αναφοράς Προηγούμενου Παραστατικού: 12GRDA110200004501  
 Αρ. Είδους Προηγ. Παραστατικού: 1

Στοιχεία Οχήματος  
 Αριθμός Κυκλοφορίας: q2eqaqee  
 Αριθμός Πλαισίου: 23e2e23e3e4233  
 Εθνικότητα: GR    Ελλάδα  
 Μάρκα: sfsfe  
 Μοντέλο: efssef  
 Κυβισμός (c.c.): 1.200

Πρωτόκολλο Ο.Δ.Δ.Υ  
 Κατάσταση: Οριστικό  
 Αριθμός Πρωτοκόλλου: 232342423  
 Ημερομηνία: 19/10/2012  
 Αριθμός Διαταγής: 23322323

Οθόνη 193: Διαχείριση Παραδοθέντων Οχημάτων στον ΟΔΔΥ - Προβολή

## ΕΝΕΡΓΕΙΕΣ

### Εκτύπωση Διασάφησης

Σας επιτρέπει να εκτυπώσετε τη **Διασάφηση Παραδοθέντων Οχημάτων στον ΟΔΔΥ**.

### Μεταβολή Διασάφησης

Σας επιτρέπει να μεταβάλετε όλα τα στοιχεία που εμπεριέχονται στη **Διασάφηση Παραδοθέντων Οχημάτων στον ΟΔΔΥ**. Πραγματοποιήστε τις επιθυμητές μεταβολές και πατήστε **Αποθήκευση**. Ένα σχετικό μήνυμα σας ενημερώνει για την επιτυχή έκβαση της ενέργειας.

Οθόνη 194: Διασάφηση Παραδοθέντων Οχημάτων στον ΟΔΔΥ - Μεταβολή

### Ακύρωση


Σας επιτρέπει να υποβάλετε αίτημα ακύρωσης της **Διασάφησης Παραδοθέντων Οχημάτων στον ΟΔΔΥ**.

Εισάγετε τα απαιτούμενα στοιχεία και πατήστε **Υποβολή Ακύρωσης**. Ένα σχετικό μήνυμα σας ενημερώνει για την επιτυχή έκβαση της ενέργειας.

Οθόνη 195: Διασάφηση Παραδοθέντων Οχημάτων στον ΟΔΔΥ - Ακύρωση

### Οριστικοποίηση Διασάφησης

Σας επιτρέπει να οριστικοποιήσετε τη **Διασάφηση Παραδοθέντων Οχημάτων στον ΟΔΔΥ**.

Πατήστε  για να επιστρέψετε στην οθόνη προβολής της **Διασάφησης Παραδοθέντων Οχημάτων στον ΟΔΔΥ**.

## 5.15 Δημιουργία Αίτησης Δεσμεύσεων/Κατασχέσεων

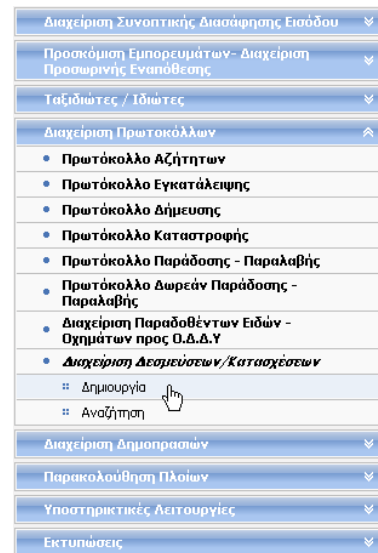


Δικαίωμα χρήσης έχουν Τελωνιακοί Υπάλληλοι με ρόλο που επιτρέπει τη δημιουργία Αίτησης Δεσμεύσεων/Κατασχέσεων.

Από το βασικό ή το δυναμικό μενού, επιλέξτε:

➤ Διαχείριση Πρωτοκόλλων → Διαχείριση Δεσμεύσεων/Κατασχέσεων → Δημιουργία

- Εμφανίζεται η οθόνη δημιουργίας Αίτησης Δεσμεύσεων/Κατασχέσεων.



Εισάγετε τα σχετικά στοιχεία και στη συνέχεια επιλέξτε την ενότητα **Είδη**.

Οθόνη 196: Δεσμεύσεις/Κατασχέσεις - Δημιουργία

Για να καταχωρήσετε ένα είδος, πατήστε **Προσθήκη Είδους**.

The screenshot shows the 'ICISnet : Δηλωτικά' interface. At the top, there are navigation tabs: 'Λειτουργίες', 'Εκτιμώσεις', and 'Σύνδεσμοι'. The user is logged in as 'm111 ln (custoff1)'. The main menu includes 'Δημιουργία Δεσμεύσεων/Κατασχέσεων'. Below this, there is a sub-menu '» Δημιουργία Δεσμεύσεων/Κατασχέσεων' with a 'Υποβολή' button. A red arrow points to the 'Προσθήκη Είδους' button. Below the buttons, there is a table with columns: 'Α/Α Είδους', 'Αύξων Αριθμός Είδους Προηγ. Παραστατικού', and 'Ενέργειες'. At the bottom right, there is a 'Γραμμές ανα σελίδα: 20' dropdown.

Οθόνη 197: Δεσμεύσεις/Κατασχέσεις – Προσθήκη Είδους

Εισάγετε τα σχετικά στοιχεία του είδους.

Εάν δεν χρειάζεται να προσθέσετε άλλα είδη και επιθυμείτε να υποβάλετε άμεσα το **Πρωτόκολλο Δεσμεύσεων/Κατασχέσεων**, πατήστε **Υποβολή**.

Για να προσθέσετε άλλα είδη προτού υποβάλετε το **Πρωτόκολλο Δεσμεύσεων/Κατασχέσεων**, πατήστε **Επιστροφή** και στη συνέχεια ακολουθήστε την ανωτέρω διαδικασία για να καταχωρήσετε ένα επιπλέον είδος.

The screenshot shows the 'ICISnet : Δηλωτικά' interface. The main menu includes '» Είδος 1' with 'Επιστροφή' and 'Υποβολή' buttons highlighted in red. The form contains the following fields: 'Αύξων Αριθμός Είδους' (value: 1), 'Αύξων Αριθμός Είδους Προηγ. Παραστατικού' (dropdown), 'Κωδικός Εμπορευμάτων', 'Περιγραφή Εμπορευμάτων', and 'Δέματα και Περιγραφή Εμμ/τος'. Below the form, there is a pagination control showing '1 από 1'. There are two sections for 'Συσκευασίες Προηγούμενου Παραστατικού': one with 'Είδος Συσκευασίας', 'Διαθέσιμα Δέματα', and 'Διαθέσιμα Τεμάχια' fields; and another with 'Είδος Συσκευασίας' (dropdown) and 'Δεσμευμένη Ποσότητα' (text) fields.

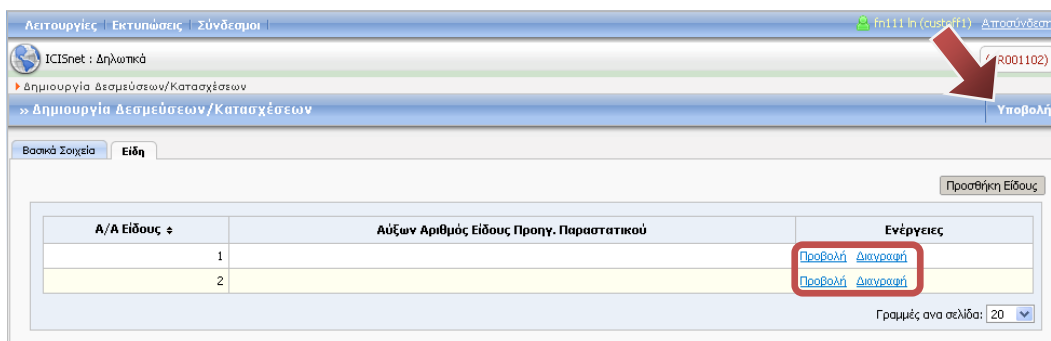
Οθόνη 198: Δεσμεύσεις/Κατασχέσεις – Δημιουργία Είδους

Επιστρέφοντας στη λίστα των καταχωρημένων ειδών, εμφανίζεται μια συνοπτική εικόνα των ειδών που έχετε καταχωρήσει.

Μπορείτε να προβάλετε ή/και να διαγράψετε, ανά πάσα στιγμή, τα είδη που έχετε δημιουργήσει, πατώντας **Προβολή** και **Διαγραφή** αντίστοιχα, δίπλα από το είδος που επιθυμείτε.

Αφού ολοκληρώσετε την καταχώρηση των ειδών, πατήστε **Υποβολή** για να ολοκληρώσετε τη δημιουργία του **Πρωτόκολλου Δεσμεύσεων/Κατασχέσεων**. Εφόσον η καταχώρηση είναι επιτυχής, εμφανίζεται σχετικό μήνυμα με τον αριθμό καταχώρησης.





Λειτουργίες | Εκτιμήσεις | Σύνδεσμοι | mf111-h (custoff1) Αποσύνδεση

ICISnet : Δηλωτικά

► Δημιουργία Δεσμεύσεων/Κατασχέσεων

» Δημιουργία Δεσμεύσεων/Κατασχέσεων Υποβολή

Βασικά Στοιχεία **Είδη** Προσθήκη Είδους

Α/Α Είδους	Αύξων Αριθμός Είδους Προηγ. Παραστατικού	Ενέργειες
1		<a href="#">Προβολή</a> <a href="#">Διαγραφή</a>
2		<a href="#">Προβολή</a> <a href="#">Διαγραφή</a>

Γραμμές ανα σελίδα: 20

Οθόνη 199: Δεσμεύσεις/Κατασχέσεις – Συνοπτική Εικόνα Ειδών

## 5.16 Αναζήτηση Δεσμεύσεων/Κατασχέσεων

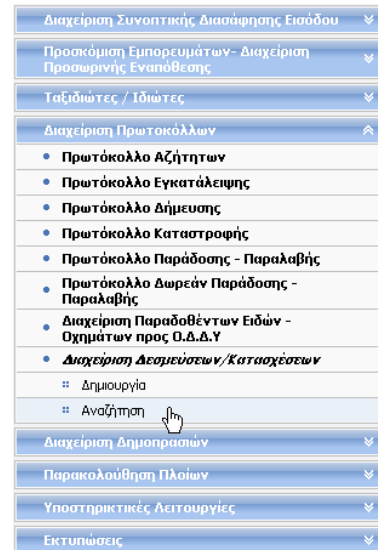


Δικαίωμα χρήσης έχουν Τελωνιακοί Υπάλληλοι με ρόλο που επιτρέπει την αναζήτηση Δεσμεύσεων/Κατασχέσεων.

Από το βασικό ή το δυναμικό μενού, επιλέξτε:

➤ Διαχείριση Πρωτοκόλλων → Διαχείριση Δεσμεύσεων/Κατασχέσεων → Αναζήτηση

- Εμφανίζεται η οθόνη αναζήτησης Δεσμεύσεων/Κατασχέσεων.



Εάν θέλετε να πραγματοποιήσετε ανεύρεση μιας συγκεκριμένης **Δέσμευσης/Κατάσχεσης**, εισάγετε τον **Αριθμό Αναφοράς Αίτησης (MRN)** και πατήστε **Αναζήτηση**.

Εάν θέλετε να βρείτε περισσότερες από μία **Δεσμεύσεις/Κατασχέσεις** που να ικανοποιούν κοινά κριτήρια ή δεν γνωρίζετε τον **Αριθμό Αναφοράς Αίτησης (MRN)**, πατήστε **Άλλα Κριτήρια**, επιλέξτε τα κριτήρια που ανταποκρίνονται στις απαιτήσεις σας και πατήστε **Αναζήτηση**.

Οθόνη 200: Δεσμεύσεις/Κατασχέσεις - Αναζήτηση

Η οθόνη θα εμφανίσει ένα ή περισσότερα αποτελέσματα, ανάλογα με τις επιλογές σας. Για να εμφανίσετε μία **Δέσμευση/Κατάσχεση**, πατήστε το αντίστοιχο πεδίο **Προβολή** κάτω από τη στήλη **Ενέργειες**.

Λειτουργίες | Εκτιμώσεις | Σύνδεσμοι | fn111h (custoff1) Αποσύνδεση

ICISnet : Δηλωτικά (GR001102)

Αναζήτηση Δεσμεύσεων/Κατασχέσεων

» Αναζήτηση Δεσμεύσεων/Κατασχέσεων Δημιουργία Δεσμεύσεων/Κατασχέσεων

MRN Άλλα Κριτήρια

Ημερ/νία Από  Ημερ/νία Έως

Κατάσταση ΑΠΟΔΕΚΤΟ

Αναφορά Εγγράφου	Κατάσταση	Εκδοχή	Τελωνείο	Ημερ/νία και Ώρα Αποδοχής	Ενέργειες
13GRCR 110200000182	ΑΠΟΔΕΚΤΟ	1	GR001102	26/02/2013 15:20:40	Προβολή
13GRCR 110200000174	ΑΠΟΔΕΚΤΟ	1	GR001102	25/02/2013 14:34:11	Προβολή
13GRCR 110200000166	ΑΠΟΔΕΚΤΟ	1	GR001102	22/02/2013 15:18:45	Προβολή
13GRCR 110200000158	ΑΠΟΔΕΚΤΟ	1	GR001102	22/02/2013 12:02:31	Προβολή
13GRCR 110200000131	ΑΠΟΔΕΚΤΟ	1	GR001102	11/02/2013 11:26:23	Προβολή
13GRCR 110200000115	ΑΠΟΔΕΚΤΟ	1	GR001102	06/02/2013 16:27:44	Προβολή
13GRCR 110200000107	ΑΠΟΔΕΚΤΟ	1	GR001102	06/02/2013 16:01:08	Προβολή
13GRCR 110200000091	ΑΠΟΔΕΚΤΟ	1	GR001102	05/02/2013 10:26:34	Προβολή
13GRCR 110200000083	ΑΠΟΔΕΚΤΟ	1	GR001102	24/01/2013 12:21:47	Προβολή
13GRCR 110200000032	ΑΠΟΔΕΚΤΟ	1	GR001102	11/01/2013 17:32:23	Προβολή
13GRCR 110200000024	ΑΠΟΔΕΚΤΟ	1	GR001102	10/01/2013 14:49:25	Προβολή
12GRCR 110200000892	ΑΠΟΔΕΚΤΟ	1	GR001102	20/12/2012 12:58:36	Προβολή
12GRCR 110200000876	ΑΠΟΔΕΚΤΟ	1	GR001102	13/12/2012 15:49:32	Προβολή
12GRCR 110200000817	ΑΠΟΔΕΚΤΟ	1	GR001102	04/12/2012 17:01:54	Προβολή
12GRCR 110200000777	ΑΠΟΔΕΚΤΟ	1	GR001102	24/11/2012 16:18:37	Προβολή
12GRCR 110200000750	ΑΠΟΔΕΚΤΟ	1	GR001102	23/11/2012 17:42:38	Προβολή
12GRCR 110200000678	ΑΠΟΔΕΚΤΟ	1	GR001102	23/10/2012 17:50:34	Προβολή
12GRCR 110200000627	ΑΠΟΔΕΚΤΟ	1	GR001102	25/09/2012 15:33:56	Προβολή
12GRCR 110200000619	ΑΠΟΔΕΚΤΟ	1	GR001102	24/09/2012 15:43:49	Προβολή
12GRCR 110200000397	ΑΠΟΔΕΚΤΟ	1	GR001102	29/08/2012 14:45:33	Προβολή

Γραμμές ανα σελίδα: 20

### Οθόνη 201: Δεσμεύσεις/Κατασχέσεις - Αποτελέσματα αναζήτησης

Η οθόνη προβολής της **Δέσμευσης/Κατάσχεσης** αποτελείται, όπως μπορείτε να δείτε και από τη σχετική εικόνα, από τις εξής βασικές ενότητες: **Βασικά Στοιχεία, Είδη**.

Από την οθόνη αυτή μπορείτε επίσης να εκτελέσετε μια σειρά από **Ενέργειες**.

Λειτουργίες | Εκτυπώσεις | Σύνδεσμοι | fn111ln (custoff1) | Αποσύνδεση

ICISnet : Δηλωτικά (GR001102)

Αναζήτηση Δεσμεύσεων/Κατασχέσεων > Προβολή Δεσμεύσεων/Κατασχέσεων

>> Προβολή Δεσμεύσεων/Κατασχέσεων Ανανέωση Ιστορικό **Ενέργειες**

MRN: 13-GRCR1102-0000018-2 Εκδοχή: 1 Κατάσταση: ΑΠΟΔΕΚΤΟ

**Βασικά Στοιχεία** | Είδη

Ημερ/νία Δέσμευσης 26/02/2013 15:20:40

Ημερ/νία Αποδέσμευσης

Ημερ/νία Υποβολής 26/02/2013 15:18:01

**Προηγούμενο Παραστατικό**

Τύπος Παραστατικού 02  Αίτηση Δηλωτικού

Αριθμός Αναφοράς 13GRDA110200001518

Σύνολο Ειδών 7

Κατάσταση ΟΡΙΣΤΙΚΟΠΟΙΗΜΕΝΟ

Τελωνείο GR001102 | ΕΛΕΥΣΙΝΑΣ

Ημερ/νία Παραστατικού 25/02/2013

**Στοιχεία Δέσμευσης**

Απολογία Δέσμευσης/Κατάσχεσης fgh

Παρατηρήσεις Δέσμευσης dthfgh

**Στοιχεία Αποδέσμευσης**

Δικαστική Απόφαση

Παρατηρήσεις Αποδέσμευσης

**Αριθμός Κατάσχεσης (Όταν είναι Οίκοθεν)**

Υπηρεσία(Τελωνείο)

Περιγραφή

Έτος

A/A Είδους

Ημεραμηνία καταχώρησης

**Αριθμός Κατάσχεσης (Όταν είναι από άλλη υπηρεσία)**

Υπηρεσία (Τελωνείο) GR001102 | ΕΛΕΥΣΙΝΑΣ

Περιγραφή qwerty

Έτος 2012

Αριθμός Αναφοράς qwertyu

Ημερ/νία Έκδοσης

Οθόνη 202: Δεσμεύσεις/Κατασχέσεις - Προβολή

## ΕΝΕΡΓΕΙΕΣ

### Αποδέσμευση Δεσμεύσεων/Κατασχέσεων

Σας επιτρέπει να αποδεσμεύσετε τη **Δέσμευση/Κατάσχεση**, υποβάλλοντας σχετικό αίτημα ακύρωσης.

Εισάγετε τα απαιτούμενα στοιχεία και πατήστε **Υποβολή Αίτησης Αποδέσμευσης**. Ένα σχετικό μήνυμα σας ενημερώνει για την επιτυχή έκβαση της ενέργειας.

Λειτουργίες | Εκτυπώσεις | Σύνδεσμοι | fn111ln (custoff1) | Αποσύνδεση

ICISnet : Δηλωτικά (GR001102)

Αναζήτηση Δεσμεύσεων/Κατασχέσεων > Προβολή Δεσμεύσεων/Κατασχέσεων > Αποδέσμευση

>> Αποδέσμευση Δεσμεύσεων/Κατασχέσεων Υποβολή Αίτησης Αποδέσμευσης

MRN: 13-GRCR1102-0000018-2 Εκδοχή: 1 Κατάσταση: ΑΠΟΔΕΚΤΟ


Δικαστική Απόφαση

Παρατηρήσεις Αποδέσμευσης

Οθόνη 203: Δεσμεύσεις/Κατασχέσεις - Αποδέσμευση

## 6. Διαχείριση Δημοπρασιών


### 6.1 Δημιουργία Δηλοποιήσεων Εμπορευμάτων Υποκείμενων σε Δασμούς και Φόρους

 Δικαίωμα χρήσης έχουν Τελωνιακοί Υπάλληλοι με ρόλο που επιτρέπει τη δημιουργία Δηλοποιήσεων Εμπορευμάτων Υποκείμενων σε Δασμούς και Φόρους.

Από το βασικό ή το δυναμικό μενού, επιλέξτε:

➤ **Διαχείριση Δημοπρασιών → Δηλοποίηση Υποκειμένων Εμπορευμάτων → Δημιουργία**

- Εμφανίζεται η οθόνη δημιουργίας Δηλοποιήσεων Εμπορευμάτων Υποκείμενων σε Δασμούς και Φόρους.



Εισάγετε την **Ημερομηνία Δημοπρασίας** και πατήστε **Προσθήκη Είδους** για να καταχωρήσετε ένα είδος.

Οθόνη 204: Δηλοποίηση Υποκειμένων Εμπορευμάτων – Δημιουργία

Εισάγετε τα σχετικά στοιχεία του είδους.

Εάν δεν χρειάζεται να προσθέσετε άλλα είδη και επιθυμείτε να υποβάλετε άμεσα το **Πρωτόκολλο Δηλοποίησης Εμπορευμάτων Υποκείμενων σε Δασμούς και Φόρους**, πατήστε **Υποβολή**.

Για να προσθέσετε άλλα είδη προτού υποβάλετε το **Πρωτόκολλο Δηλοποίησης Εμπορευμάτων Υποκείμενων σε Δασμούς και Φόρους**, πατήστε **Επιστροφή** και στη συνέχεια ακολουθήστε την ανωτέρω διαδικασία για να καταχωρήσετε ένα επιπλέον είδος.

Οθόνη 205: Δηλοποίηση Υποκείμενων Εμπορευμάτων – Δημιουργία Είδους

Επιστρέφοντας στη λίστα των καταχωρημένων ειδών, εμφανίζεται μια συνοπτική εικόνα των ειδών που έχετε καταχωρήσει.

Μπορείτε να προβάλετε ή/και να διαγράψετε, ανά πάσα στιγμή, τα είδη που έχετε δημιουργήσει, πατώντας **Προβολή** και **Διαγραφή** αντίστοιχα, δίπλα από το είδος που επιθυμείτε.

Αφού ολοκληρώσετε την καταχώρηση των ειδών, πατήστε **Υποβολή** για να ολοκληρώσετε τη δημιουργία του **Πρωτόκολλου Δηλοποίησης Εμπορευμάτων Υποκείμενων σε Δασμούς και Φόρους**. Εφόσον η καταχώρηση είναι επιτυχής, εμφανίζεται σχετικό μήνυμα με τον αριθμό καταχώρησης.

Α/Α Είδους	Τύπος Προηγ. Παρ.	Αριθμός Αναφοράς	Αριθμός Είδους	Είδος Συσκευασίας	Δασμός	Ποσότητα Είδους	Ενέργειες
1							Προβολή Διαγραφή
2							Προβολή Διαγραφή

Οθόνη 206: Δηλοποίηση Υποκείμενων Εμπορευμάτων – Συνοπτική Εικόνα Ειδών

## 6.2 Αναζήτηση Δηλοποιήσεων Εμπορευμάτων Υποκείμενων σε Δασμούς και Φόρους

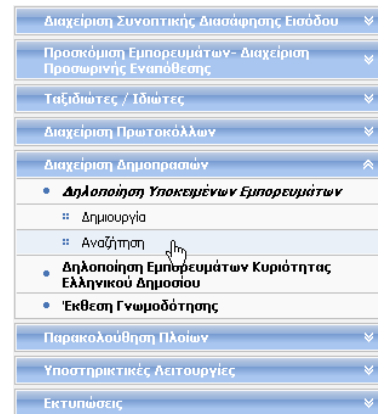


Δικαίωμα χρήσης έχουν Τελωνιακοί Υπάλληλοι με ρόλο που επιτρέπει την αναζήτηση Δηλοποιήσεων Εμπορευμάτων Υποκείμενων σε Δασμούς και Φόρους.

Από το βασικό ή το δυναμικό μενού, επιλέξτε:

### ➤ Διαχείριση Δημοπρασιών → Δηλοποίηση Υποκειμένων Εμπορευμάτων → Αναζήτηση

- Εμφανίζεται η οθόνη αναζήτησης Δηλοποιήσεων Εμπορευμάτων Υποκείμενων σε Δασμούς και Φόρους.



Εάν θέλετε να πραγματοποιήσετε ανεύρεση μιας συγκεκριμένης **Δηλοποίησης Εμπορευμάτων Υποκείμενων σε Δασμούς και Φόρους**, εισάγετε τον **Αριθμό Αναφοράς Αίτησης (MRN)** και πατήστε **Αναζήτηση**.

Εάν θέλετε να βρείτε περισσότερες από μία **Δηλοποιήσεις Εμπορευμάτων Υποκείμενων σε Δασμούς και Φόρους** που να ικανοποιούν κοινά κριτήρια ή δεν γνωρίζετε τον **Αριθμό Αναφοράς Αίτησης (MRN)**, πατήστε **Άλλα Κριτήρια**, επιλέξτε τα κριτήρια που ανταποκρίνονται στις απαιτήσεις σας και πατήστε **Αναζήτηση**.

Οθόνη 207: Δηλοποίηση Υποκειμένων Εμπορευμάτων - Αναζήτηση

Η οθόνη θα εμφανίσει ένα ή περισσότερα αποτελέσματα, ανάλογα με τις επιλογές σας. Για να εμφανίσετε μια **Δηλοποίηση Εμπορευμάτων Υποκείμενων σε Δασμούς και Φόρους**, πατήστε το αντίστοιχο πεδίο **Προβολή** κάτω από τη στήλη **Ενέργειες**.

Λειτουργίες | Εκτιμώσεις | Σύνδεσμοι | th1111n (custoff1) Αποσύνδεση

ICISnet : Δηλωτικά (GR001102)

Αναζήτηση Δηλοποιήσεων

> Αναζήτηση Δηλοποιήσεων Εμπορευμάτων Υποκείμενων Σε Δασμούς και Φόρους Δημιουργία 1ης Δημοπρασίας

MRN  Άλλα Κριτήρια

Ημερ/νία Από  Ημερ/νία Έως

Κατάσταση: ΟΡΙΣΤΙΚΟΠΟΙΗΜΕΝΟ

Καθαρισμός Αναζήτηση

Αναφορά Εγγράφου	Κατάσταση	Τελωνείο	Ημ/νία Καταχώρησης	Ενέργειες
13GRNG110200000201	ΟΡΙΣΤΙΚΟΠΟΙΗΜΕΝΟ	GR001102	20/02/2013 12:48:57	<a href="#">Προβολή</a>
13GRNG110200000188	ΟΡΙΣΤΙΚΟΠΟΙΗΜΕΝΟ	GR001102	13/02/2013 15:11:49	<a href="#">Προβολή</a>
13GRNG110200000170	ΟΡΙΣΤΙΚΟΠΟΙΗΜΕΝΟ	GR001102	11/02/2013 17:29:51	<a href="#">Προβολή</a>
13GRNG110200000161	ΟΡΙΣΤΙΚΟΠΟΙΗΜΕΝΟ	GR001102	05/02/2013 10:49:11	<a href="#">Προβολή</a>
13GRNG110200000153	ΟΡΙΣΤΙΚΟΠΟΙΗΜΕΝΟ	GR001102	24/01/2013 17:55:22	<a href="#">Προβολή</a>
13GRNG110200000145	ΟΡΙΣΤΙΚΟΠΟΙΗΜΕΝΟ	GR001102	24/01/2013 17:32:40	<a href="#">Προβολή</a>
13GRNG110200000129	ΟΡΙΣΤΙΚΟΠΟΙΗΜΕΝΟ	GR001102	23/01/2013 14:59:10	<a href="#">Προβολή</a>
13GRNG110200000110	ΟΡΙΣΤΙΚΟΠΟΙΗΜΕΝΟ	GR001102	22/01/2013 16:40:03	<a href="#">Προβολή</a>
13GRNG110200000102	ΟΡΙΣΤΙΚΟΠΟΙΗΜΕΝΟ	GR001102	22/01/2013 16:33:06	<a href="#">Προβολή</a>
13GRNG110200000070	ΟΡΙΣΤΙΚΟΠΟΙΗΜΕΝΟ	GR001102	15/01/2013 11:58:25	<a href="#">Προβολή</a>
13GRNG110200000062	ΟΡΙΣΤΙΚΟΠΟΙΗΜΕΝΟ	GR001102	15/01/2013 11:56:56	<a href="#">Προβολή</a>
13GRNG110200000054	ΟΡΙΣΤΙΚΟΠΟΙΗΜΕΝΟ	GR001102	15/01/2013 11:51:57	<a href="#">Προβολή</a>
13GRNG110200000046	ΟΡΙΣΤΙΚΟΠΟΙΗΜΕΝΟ	GR001102	15/01/2013 11:43:47	<a href="#">Προβολή</a>
13GRNG110200000038	ΟΡΙΣΤΙΚΟΠΟΙΗΜΕΝΟ	GR001102	15/01/2013 11:34:06	<a href="#">Προβολή</a>
13GRNG110200000020	ΟΡΙΣΤΙΚΟΠΟΙΗΜΕΝΟ	GR001102	15/01/2013 11:29:48	<a href="#">Προβολή</a>
12GRNG110200000920	ΟΡΙΣΤΙΚΟΠΟΙΗΜΕΝΟ	GR001102	20/12/2012 17:41:48	<a href="#">Προβολή</a>
12GRNG110200000911	ΟΡΙΣΤΙΚΟΠΟΙΗΜΕΝΟ	GR001102	20/12/2012 17:40:16	<a href="#">Προβολή</a>
12GRNG110200000903	ΟΡΙΣΤΙΚΟΠΟΙΗΜΕΝΟ	GR001102	20/12/2012 15:11:42	<a href="#">Προβολή</a>
12GRNG110200000898	ΟΡΙΣΤΙΚΟΠΟΙΗΜΕΝΟ	GR001102	20/12/2012 14:42:35	<a href="#">Προβολή</a>
12GRNG110200000880	ΟΡΙΣΤΙΚΟΠΟΙΗΜΕΝΟ	GR001102	20/12/2012 14:21:18	<a href="#">Προβολή</a>

Γραμμές ανα σελίδα: 20

Οθόνη 208: Δηλοποίηση Υποκείμενων Εμπορευμάτων - Αποτελέσματα αναζήτησης

Η οθόνη προβολής της **Δηλοποίησης Εμπορευμάτων Υποκείμενων σε Δασμούς και Φόρους** αποτελείται, όπως μπορείτε να δείτε και από τη σχετική εικόνα, από τις εξής βασικές ενότητες: **1<sup>η</sup> Δημοπρασία, 2<sup>η</sup> Δημοπρασία, 3<sup>η</sup> Δημοπρασία, Γνωμοδότηση.**

Από την οθόνη αυτή μπορείτε επίσης να δείτε το **Ιστορικό** των τροποποιήσεων της **Δηλοποίησης Εμπορευμάτων Υποκείμενων σε Δασμούς και Φόρους**, καθώς και να εκτελέσετε μια σειρά από **Ενέργειες**.

Λειτουργίες | Εκτιμώσεις | Σύνδεσμοι | th1111n (custoff1) Αποσύνδεση

ICISnet : Δηλωτικά (GR001102)

Αναζήτηση Δηλοποιήσεων > Προβολή Δηλοποίησης

>> Προβολή Δηλοποίησης Εμπορευμάτων Υποκείμενων Σε Δασμούς και Φόρους Ανανέωση **Ιστορικό** **Ενέργειες**

MRN: 13-GRNG1102-0000020-1 **Εκδοχή: 1** Κατάσταση: ΟΡΙΣΤΙΚΟΠΟΙΗΜΕΝΟ

**1η Δημοπρασία** 2η Δημοπρασία 3η Δημοπρασία Γνωμοδότηση

Εκδοση  Ημερομηνία Δημοπρασίας: 20/02/2013

A/A Είδους	Τύπος Προηγ. Παρ.	Αριθμός Αναφοράς	Αριθμός Είδους	Είδος Συσκευασίας	Δασμός	Ποσότητα Είδους	Ενέργειες
1	01	13GRDH110200001601	(1)	VL	0	1.000.000	<a href="#">Προβολή</a>

Γραμμές ανα σελίδα: 20

Οθόνη 209: Δηλοποίηση Υποκείμενων Εμπορευμάτων - Προβολή



## ΕΝΕΡΓΕΙΕΣ

### Εκτύπωση Δηλοποίησης

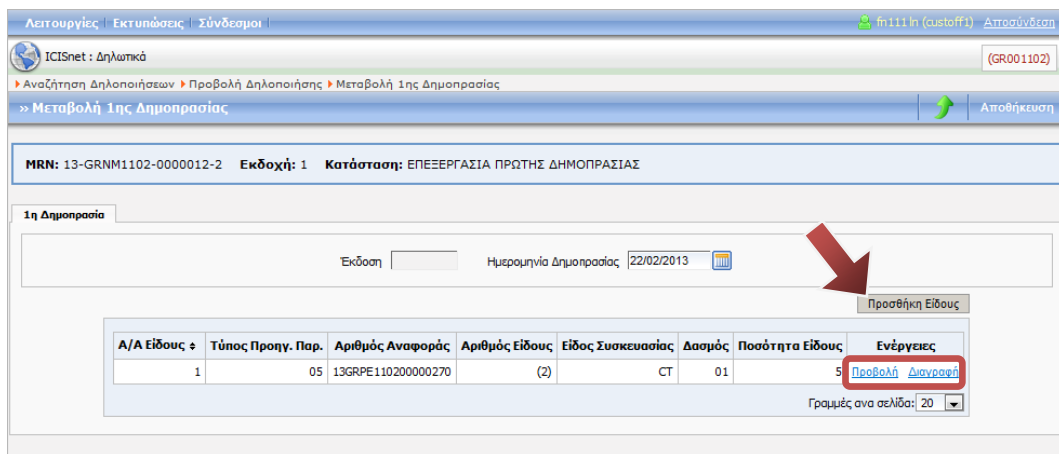
Σας επιτρέπει να εκτυπώσετε τη **Δηλοποίηση Εμπορευμάτων Υποκείμενων σε Δασμούς και Φόρους**.

### Μεταβολή 1<sup>ης</sup> Δημοπρασίας

Σας επιτρέπει να διαγράψετε τα ήδη υπάρχοντα είδη ή/και να προσθέσετε νέα είδη στην 1<sup>η</sup> Δημοπρασία.

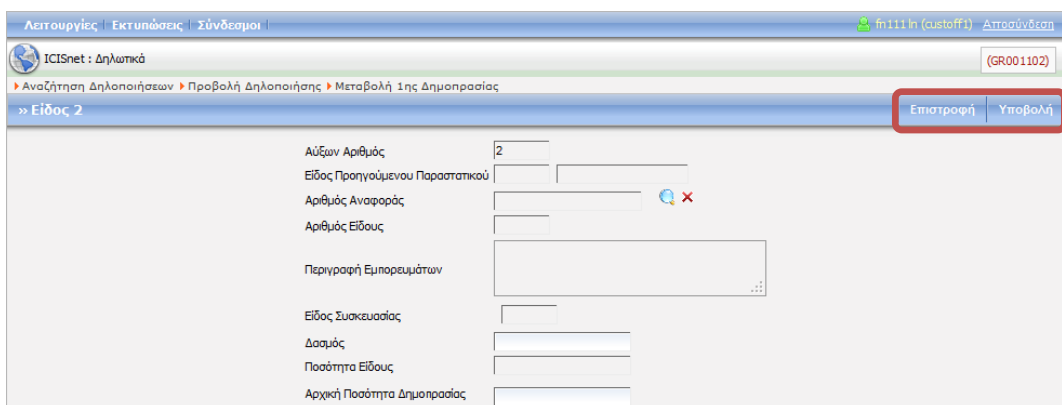
Για να διαγράψετε ένα καταχωρημένο είδος, πατήστε το πεδίο **Διαγραφή** που αντιστοιχεί σε αυτό.

Για να προσθέσετε ένα είδος, πατήστε **Προσθήκη Είδους**.



Οθόνη 210: Δηλοποίηση Υποκείμενων Εμπορευμάτων - Μεταβολή Δημοπρασίας

Εισάγετε τα σχετικά στοιχεία και πατήστε **Επιστροφή**, εφόσον επιθυμείτε να προσθέσετε και άλλο είδος, ή **Υποβολή** για να υποβάλετε άμεσα την τροποποιημένη 1<sup>η</sup> Δημοπρασία.



Οθόνη 211: Δηλοποίηση Υποκείμενων Εμπορευμάτων - Δημιουργία Είδους

Εάν έχετε ολοκληρώσει την προσθαφαίρεση των ειδών που επιθυμείτε και βρίσκεστε στην οθόνη μεταβολής της 1<sup>ης</sup> δημοπρασίας, πατήστε **Αποθήκευση** για να υποβάλετε την τροποποιημένη 1<sup>η</sup> Δημοπρασία. Ένα σχετικό μήνυμα σας ενημερώνει για την επιτυχή έκβαση της ενέργειας.

### Τροποποίηση Αποτελεσμάτων 1<sup>ης</sup> Δημοπρασίας


Σας επιτρέπει να τροποποιήσετε τα αποτελέσματα της 1<sup>ης</sup> Δημοπρασίας που αφορούν τη **Δηλοποίηση Εμπορευμάτων Υποκείμενων σε Δασμούς και Φόρους**.

Εισάγετε την επιθυμητή **Ημερομηνία Δημοπρασίας** και πατήστε **Αποθήκευση**.

A/A Είδους	Τύπος Προηγ. Παρ.	Αριθμός Αναφοράς	Αριθμός Είδους	Είδος Συσκευασίας	Δασμός	Ποσότητα Είδους	Ενέργεια
1	19	10GRNG110200000025	(1)			500	<a href="#">Προβολή</a>

Οθόνη 212: Δηλοποίηση Υποκείμενων Εμπορευμάτων - Τροποποίηση Αποτελεσμάτων Δημοπρασίας

### Καταχώρηση Αποτελεσμάτων 1<sup>ης</sup>/2<sup>ης</sup> Δημοπρασίας

Σας επιτρέπει να καταχωρήσετε τα αποτελέσματα ελέγχου της 1<sup>ης</sup>/2<sup>ης</sup> Δημοπρασίας που αφορούν τη **Δηλοποίηση Εμπορευμάτων Υποκείμενων σε Δασμούς και Φόρους**. Πατήστε  για να επιστρέψετε στην οθόνη προβολής της **Δηλοποίησης Εμπορευμάτων Υποκείμενων σε Δασμούς και Φόρους**.

### Διόρθωση Αποτελεσμάτων Ελέγχου 2<sup>ης</sup> Δημοπρασίας

Σας επιτρέπει να διορθώσετε τα αποτελέσματα ελέγχου της 2<sup>ης</sup> Δημοπρασίας που αφορούν τη **Δηλοποίηση Εμπορευμάτων Υποκείμενων σε Δασμούς και Φόρους**.


Εισάγετε την επιθυμητή **Ημερομηνία Δημοπρασίας** και πατήστε **Αποθήκευση**.

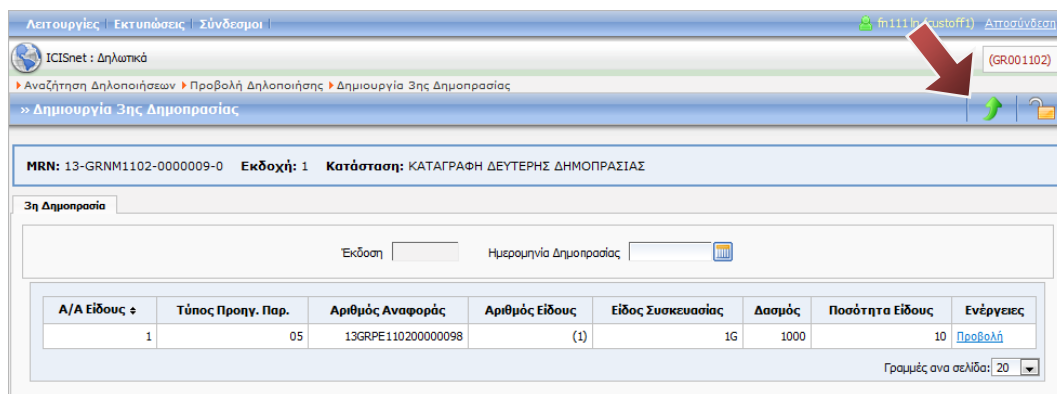
A/A Είδους	Τύπος Προηγ. Παρ.	Αριθμός Αναφοράς	Αριθμός Είδους	Είδος Συσκευασίας	Δασμός	Ποσότητα Είδους	Ενέργεια
1	20	12GRNG110200000847	(1)	BL	123d	6	<a href="#">Προβολή</a>

Οθόνη 213: Δηλοποίηση Υποκείμενων Εμπορευμάτων - Διόρθωση Αποτελεσμάτων Ελέγχου Δημοπρασίας

### Δημιουργία 2ης/3ης Δημοπρασίας

Σας επιτρέπει να δημιουργήσετε τη 2<sup>η</sup>/3<sup>η</sup> Δημοπρασία.

Εισάγετε την επιθυμητή **Ημερομηνία Δημοπρασίας** και πατήστε  για να επιστρέψετε στην οθόνη προβολής της **Δηλοποίησης Εμπορευμάτων Υποκείμενων σε Δασμούς και Φόρους**.



Λειτουργίες | Εκτυπώσεις | Σύνδεσμοι | fn1111 (custoff1) | [Αποσύνδεση](#)

ICISnet : Δηλωτικά

Αναζήτηση Δηλώσεων > Προβολή Δηλώσεως > Δημιουργία 3ης Δημοπρασίας

>> Δημιουργία 3ης Δημοπρασίας

MRN: 13-GRNM1102-0000009-0    Έκδοχή: 1    Κατάσταση: ΚΑΤΑΓΡΑΦΗ ΔΕΥΤΕΡΗΣ ΔΗΜΟΠΡΑΣΙΑΣ

3η Δημοπρασία


Έκδοση:     Ημερομηνία Δημοπρασίας:

A/A Είδους	Τύπος Προηγ. Παρ.	Αριθμός Αναφοράς	Αριθμός Είδους	Είδος Συσκευασίας	Δασμός	Ποσότητα Είδους	Ενέργειες
1	05	13GRPE11020000098	(1)	1G	1000	10	<a href="#">Προβολή</a>

Γραμμές ανα σελίδα: 20

Οθόνη 214: Δηλοποίηση Υποκείμενων Εμπορευμάτων - Δημιουργία Δημοπρασίας


### 6.3 Δημιουργία Δηλοποίησης Εμπορευμάτων Κυριότητας Ελληνικού Δημοσίου

 Δικαίωμα χρήσης έχουν Τελωνιακοί Υπάλληλοι με ρόλο που επιτρέπει τη δημιουργία Δηλοποιήσεων Εμπορευμάτων Κυριότητας Ελληνικού Δημοσίου.

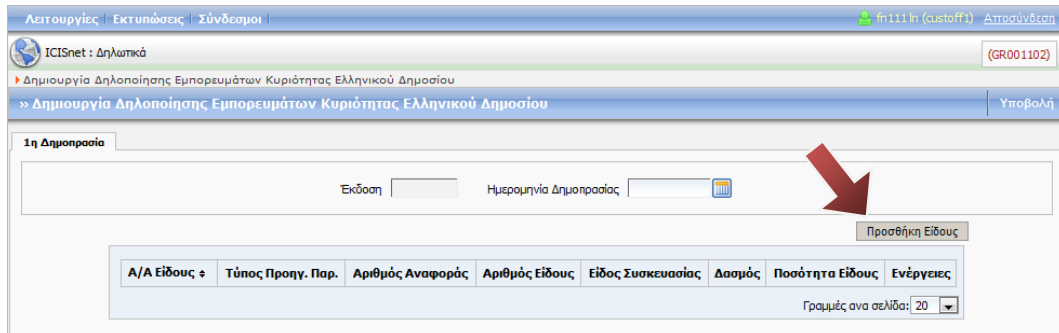
Από το βασικό ή το δυναμικό μενού, επιλέξτε:

➤ Διαχείριση Δημοπρασιών → Δηλοποίηση Εμπορευμάτων Κυριότητας Ελληνικού Δημοσίου → Δημιουργία

- Εμφανίζεται η οθόνη δημιουργίας Δηλοποιήσεων Εμπορευμάτων Κυριότητας Ελληνικού Δημοσίου.



Εισάγετε την **Ημερομηνία Δημοπρασίας** και πατήστε **Προσθήκη Είδους** για να καταχωρήσετε ένα είδος.



Οθόνη 215: Δηλοποίηση Εμπορευμάτων Κυριότητας Ελληνικού Δημοσίου - Δημιουργία

Εισάγετε τα σχετικά στοιχεία του είδους.

Εάν δεν χρειάζεται να προσθέσετε άλλα είδη και επιθυμείτε να υποβάλετε άμεσα το **Πρωτόκολλο Δηλοποίησης Εμπορευμάτων Κυριότητας Ελληνικού Δημοσίου**, πατήστε **Υποβολή**.

Για να προσθέσετε άλλα είδη προτού υποβάλετε το **Πρωτόκολλο Δηλοποίησης Εμπορευμάτων Κυριότητας Ελληνικού Δημοσίου**, πατήστε **Επιστροφή** και στη συνέχεια ακολουθήστε την ανωτέρω διαδικασία για να καταχωρήσετε ένα επιπλέον είδος.

Οθόνη 216: Δηλοποίηση Εμπορευμάτων Κυριότητας Ελληνικού Δημοσίου – Δημιουργία Είδους

Επιστρέφοντας στη λίστα των καταχωρημένων ειδών, εμφανίζεται μια συνοπτική εικόνα των ειδών που έχετε καταχωρήσει.


Μπορείτε να προβάλετε ή/και να διαγράψετε, ανά πάσα στιγμή, τα είδη που έχετε δημιουργήσει, πατώντας **Προβολή** και **Διαγραφή** αντίστοιχα, δίπλα από το είδος που επιθυμείτε.

Αφού ολοκληρώσετε την καταχώρηση των ειδών, πατήστε **Υποβολή** για να ολοκληρώσετε τη δημιουργία του **Πρωτόκολλου Δηλοποίησης Εμπορευμάτων Κυριότητας Ελληνικού Δημοσίου**. Εφόσον η καταχώρηση είναι επιτυχής, εμφανίζεται σχετικό μήνυμα με τον αριθμό καταχώρησης.

Α/Α Είδους	Τύπος Προηγ. Παρ.	Αριθμός Αναφοράς	Αριθμός Είδους	Είδος Συσκευασίας	Δασμός	Ποσότητα Είδους	Ενέργειες
1							Προβολή Διαγραφή
2							Προβολή Διαγραφή

Οθόνη 217: Δηλοποίηση Εμπορευμάτων Κυριότητας Ελληνικού Δημοσίου – Συνοπτική Εικόνα Ειδών

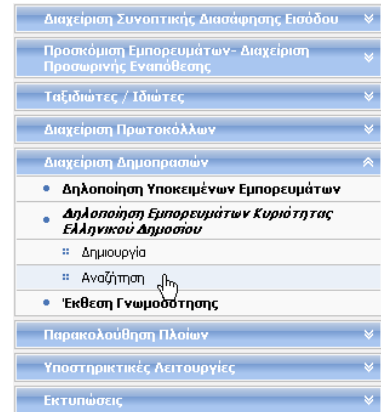
## 6.4 Αναζήτηση Δηλοποίησης Εμπορευμάτων Κυριότητας Ελληνικού Δημοσίου

 Δικαίωμα χρήσης έχουν Τελωνιακοί Υπάλληλοι με ρόλο που επιτρέπει την αναζήτηση Δηλοποιήσεων Εμπορευμάτων Κυριότητας Ελληνικού Δημοσίου.

Από το βασικό ή το δυναμικό μενού, επιλέξτε:

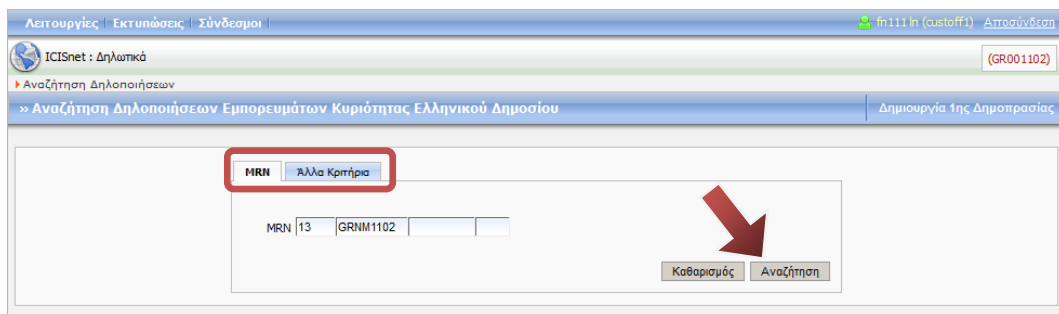
➤ **Διαχείριση Δημοπρασιών → Δηλοποίηση Εμπορευμάτων Κυριότητας Ελληνικού Δημοσίου → Αναζήτηση**

- Εμφανίζεται η οθόνη αναζήτησης Δηλοποιήσεων Εμπορευμάτων Κυριότητας Ελληνικού Δημοσίου.



Εάν θέλετε να πραγματοποιήσετε ανεύρεση μιας συγκεκριμένης **Δηλοποίησης Εμπορευμάτων Κυριότητας Ελληνικού Δημοσίου**, εισάγετε τον **Αριθμό Αναφοράς Αίτησης (MRN)** και πατήστε **Αναζήτηση**.

Εάν θέλετε να βρείτε περισσότερες από μία **Δηλοποιήσεις Εμπορευμάτων Κυριότητας Ελληνικού Δημοσίου** που να ικανοποιούν κοινά κριτήρια ή δεν γνωρίζετε τον **Αριθμό Αναφοράς Αίτησης (MRN)**, πατήστε **Άλλα Κριτήρια**, επιλέξτε τα κριτήρια που ανταποκρίνονται στις απαιτήσεις σας και πατήστε **Αναζήτηση**.



Οθόνη 218: Δηλοποίηση Εμπορευμάτων Κυριότητας Ελληνικού Δημοσίου - Αναζήτηση

Η οθόνη θα εμφανίσει ένα ή περισσότερα αποτελέσματα, ανάλογα με τις επιλογές σας. Για να εμφανίσετε μια **Δηλοποίηση Κυριότητας Εμπορευμάτων Ελληνικού Δημοσίου**, πατήστε το αντίστοιχο πεδίο **Προβολή** κάτω από τη στήλη **Ενέργειες**.

Αναφορά Εγγράφου	Κατάσταση	Τελωνείο	Ημ/νια Καταχώρησης	Ενέργειες
13GRNM110200000122	ΕΠΕΞΕΡΓΑΣΙΑ ΠΡΩΤΗΣ ΔΗΜΟΠΡΑΣΙΑΣ	GR001102	22/02/2013 15:00:05	<a href="#">Προβολή</a>
13GRNM110200000114	ΕΠΕΞΕΡΓΑΣΙΑ ΠΡΩΤΗΣ ΔΗΜΟΠΡΑΣΙΑΣ	GR001102	20/02/2013 13:11:01	<a href="#">Προβολή</a>
13GRNM110200000082	ΕΠΕΞΕΡΓΑΣΙΑ ΠΡΩΤΗΣ ΔΗΜΟΠΡΑΣΙΑΣ	GR001102	05/02/2013 10:19:33	<a href="#">Προβολή</a>
13GRNM110200000074	ΕΠΕΞΕΡΓΑΣΙΑ ΠΡΩΤΗΣ ΔΗΜΟΠΡΑΣΙΑΣ	GR001102	29/01/2013 10:17:25	<a href="#">Προβολή</a>
13GRNM110200000066	ΕΠΕΞΕΡΓΑΣΙΑ ΠΡΩΤΗΣ ΔΗΜΟΠΡΑΣΙΑΣ	GR001102	23/01/2013 14:23:03	<a href="#">Προβολή</a>
13GRNM110200000058	ΕΠΕΞΕΡΓΑΣΙΑ ΠΡΩΤΗΣ ΔΗΜΟΠΡΑΣΙΑΣ	GR001102	22/01/2013 16:39:08	<a href="#">Προβολή</a>
12GRNM110200000203	ΕΠΕΞΕΡΓΑΣΙΑ ΠΡΩΤΗΣ ΔΗΜΟΠΡΑΣΙΑΣ	GR001102	29/11/2012 15:54:10	<a href="#">Προβολή</a>
12GRNM110200000198	ΕΠΕΞΕΡΓΑΣΙΑ ΠΡΩΤΗΣ ΔΗΜΟΠΡΑΣΙΑΣ	GR001102	29/11/2012 15:50:59	<a href="#">Προβολή</a>
12GRNM110200000180	ΕΠΕΞΕΡΓΑΣΙΑ ΠΡΩΤΗΣ ΔΗΜΟΠΡΑΣΙΑΣ	GR001102	29/11/2012 14:11:48	<a href="#">Προβολή</a>
12GRNM110200000171	ΕΠΕΞΕΡΓΑΣΙΑ ΠΡΩΤΗΣ ΔΗΜΟΠΡΑΣΙΑΣ	GR001102	27/11/2012 10:33:04	<a href="#">Προβολή</a>
12GRNM110200000163	ΕΠΕΞΕΡΓΑΣΙΑ ΠΡΩΤΗΣ ΔΗΜΟΠΡΑΣΙΑΣ	GR001102	26/11/2012 17:42:08	<a href="#">Προβολή</a>
12GRNM110200000155	ΕΠΕΞΕΡΓΑΣΙΑ ΠΡΩΤΗΣ ΔΗΜΟΠΡΑΣΙΑΣ	GR001102	26/11/2012 17:41:36	<a href="#">Προβολή</a>
12GRNM110200000072	ΕΠΕΞΕΡΓΑΣΙΑ ΠΡΩΤΗΣ ΔΗΜΟΠΡΑΣΙΑΣ	GR001102	07/09/2012 16:16:42	<a href="#">Προβολή</a>
12GRNM110200000056	ΕΠΕΞΕΡΓΑΣΙΑ ΠΡΩΤΗΣ ΔΗΜΟΠΡΑΣΙΑΣ	GR001102	30/08/2012 14:06:35	<a href="#">Προβολή</a>
12GRNM110200000030	ΕΠΕΞΕΡΓΑΣΙΑ ΠΡΩΤΗΣ ΔΗΜΟΠΡΑΣΙΑΣ	GR001102	29/08/2012 16:28:30	<a href="#">Προβολή</a>
12GRNM110200000013	ΕΠΕΞΕΡΓΑΣΙΑ ΠΡΩΤΗΣ ΔΗΜΟΠΡΑΣΙΑΣ	GR001102	29/08/2012 14:50:27	<a href="#">Προβολή</a>

Οθόνη 219: Δηλοποίηση Εμπορευμάτων Κυριότητας Ελληνικού Δημοσίου - Αποτελέσματα αναζήτησης

Η οθόνη προβολής της **Δηλοποίησης Εμπορευμάτων Ελληνικού Δημοσίου** αποτελείται, όπως μπορείτε να δείτε και από τη σχετική εικόνα, από τις εξής βασικές ενότητες: **1<sup>η</sup> Δημοπρασία**, **2<sup>η</sup> Δημοπρασία**, **3<sup>η</sup> Δημοπρασία**, **Γνωμοδότηση**.

Από την οθόνη αυτή μπορείτε επίσης να δείτε το **Ιστορικό** των τροποποιήσεων της **Δηλοποίησης Εμπορευμάτων Ελληνικού Δημοσίου**, καθώς και να εκτελέσετε μια σειρά από **Ενέργειες**.

A/A Είδους	Τύπος Προηγ. Παρ.	Αριθμός Αναφοράς	Αριθμός Είδους	Είδος Συσκευασίας	Δασμός	Ποσότητα Είδους	Ενέργειες
1	05	13GRPE110200000270	(2)	CT	01	5	<a href="#">Προβολή</a>

Οθόνη 220: Δηλοποίηση Εμπορευμάτων Κυριότητας Ελληνικού Δημοσίου - Προβολή

## ΕΝΕΡΓΕΙΕΣ

### Εκτύπωση Δηλοποίησης

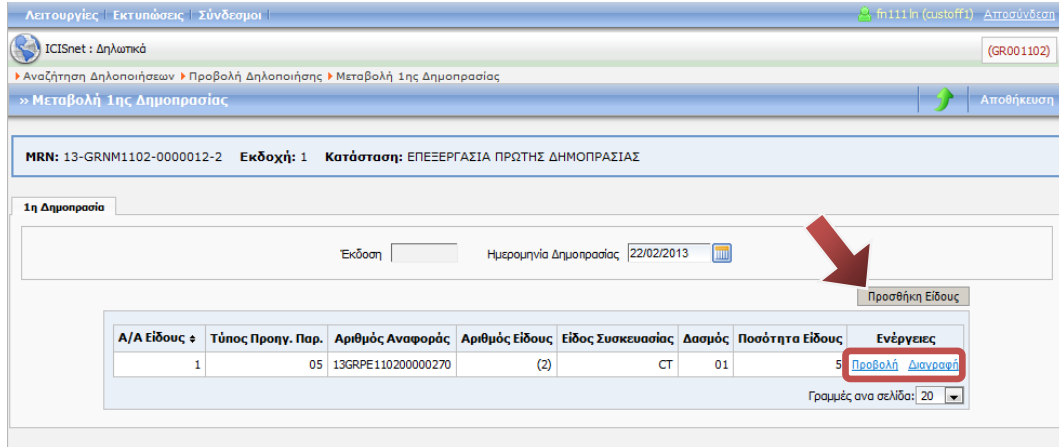
Σας επιτρέπει να εκτυπώσετε τη **Δηλοποίηση Εμπορευμάτων Ελληνικού Δημοσίου**.

### Μεταβολή 1<sup>ης</sup> Δημοπρασίας

Σας επιτρέπει να διαγράψετε τα ήδη υπάρχοντα είδη ή/και να προσθέσετε νέα είδη στην 1<sup>η</sup>

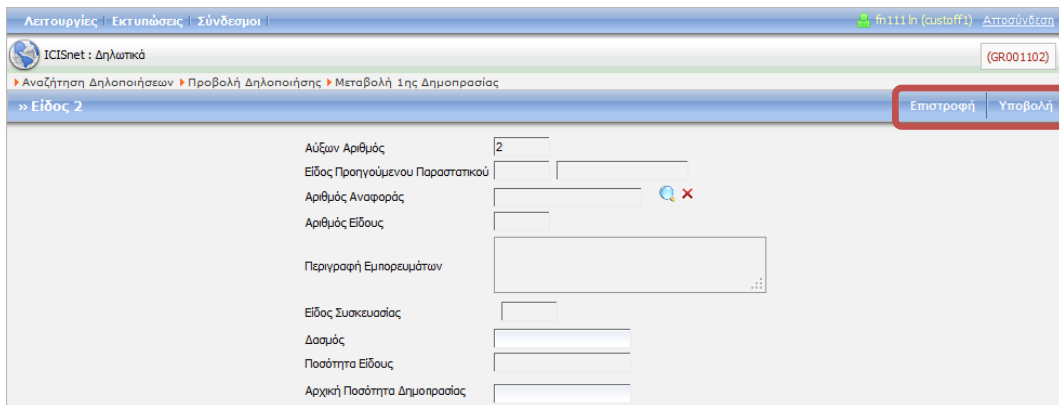
Δημοπρασία.

Για να διαγράψετε ένα καταχωρημένο είδος, πατήστε το πεδίο **Διαγραφή** που αντιστοιχεί σε αυτό. Για να προσθέσετε ένα είδος, πατήστε **Προσθήκη Είδους**.



Οθόνη 221: Δηλοποίηση Εμπορευμάτων Κυριότητας Ελληνικού Δημοσίου - Μεταβολή Δημοπρασίας

Εισάγετε τα σχετικά στοιχεία και πατήστε **Επιστροφή**, εφόσον επιθυμείτε να προσθέσετε και άλλο είδος, ή **Υποβολή** για να υποβάλετε άμεσα την τροποποιημένη 1<sup>η</sup> Δημοπρασία.



Οθόνη 222: Δηλοποίηση Εμπορευμάτων Κυριότητας Ελληνικού Δημοσίου - Δημιουργία Είδους

Εάν έχετε ολοκληρώσει την προσθαφαίρεση των ειδών που επιθυμείτε και βρίσκεστε στην οθόνη μεταβολής της 1<sup>ης</sup> δημοπρασίας, πατήστε **Αποθήκευση** για να υποβάλετε την τροποποιημένη 1<sup>η</sup> Δημοπρασία. Ένα σχετικό μήνυμα σας ενημερώνει για την επιτυχή έκβαση της ενέργειας.

### Τροποποίηση Αποτελεσμάτων 1<sup>ης</sup> Δημοπρασίας

Σας επιτρέπει να τροποποιήσετε τα αποτελέσματα της 1<sup>ης</sup> Δημοπρασίας που αφορούν τη **Δηλοποίηση Εμπορευμάτων Ελληνικού Δημοσίου**.

Εισάγετε την επιθυμητή **Ημερομηνία Δημοπρασίας** και πατήστε **Αποθήκευση**.



MRN: 10-GRNM1102-0000000-3 Έκδοχή: 1 Κατάσταση: ΚΑΤΑΓΡΑΦΗ ΠΡΩΤΗΣ ΔΗΜΟΠΡΑΣΙΑΣ

1η Δημοπρασία

Έκδοση  Ημερομηνία Δημοπρασίας 08/07/2010

A/A Είδους	Τύπος Προηγ. Παρ.	Αριθμός Αναφοράς	Αριθμός Είδους	Είδος Συσκευασίας	Δασμός	Ποσότητα Είδους	Ενέργειες
1	19	10GRNG110200000025	(1)			500	<a href="#">Προβολή</a>

Γραμμές ανα σελίδα: 20

Οθόνη 223: Δηλοποίηση Εμπορευμάτων Κυριότητας Ελληνικού Δημοσίου - Τροποποίηση Αποτελεσμάτων Δημοπρασίας

### Καταχώρηση Αποτελεσμάτων 1<sup>ης</sup>/2<sup>ης</sup> Δημοπρασίας

Σας επιτρέπει να καταχωρήσετε τα αποτελέσματα ελέγχου της 1<sup>ης</sup>/2<sup>ης</sup> Δημοπρασίας που αφορούν τη **Δηλοποίηση Εμπορευμάτων Ελληνικού Δημοσίου**. Πατήστε για να επιστρέψετε στην οθόνη προβολής της **Δηλοποίησης Εμπορευμάτων Ελληνικού Δημοσίου**.

### Διόρθωση Αποτελεσμάτων Ελέγχου 2<sup>ης</sup> Δημοπρασίας

Σας επιτρέπει να διορθώσετε τα αποτελέσματα ελέγχου της 2<sup>ης</sup> Δημοπρασίας που αφορούν τη **Δηλοποίηση Εμπορευμάτων Ελληνικού Δημοσίου**.

Εισάγετε την επιθυμητή **Ημερομηνία Δημοπρασίας** και πατήστε **Αποθήκευση**.

MRN: 12-GRNM1102-0000024-6 Έκδοχή: 3 Κατάσταση: ΚΑΤΑΓΡΑΦΗ ΔΕΥΤΕΡΗΣ ΔΗΜΟΠΡΑΣΙΑΣ

Έκδοση  Ημερομηνία Δημοπρασίας 03/12/2012

A/A Είδους	Τύπος Προηγ. Παρ.	Αριθμός Αναφοράς	Αριθμός Είδους	Είδος Συσκευασίας	Δασμός	Ποσότητα Είδους	Ενέργειες
1	20	12GRNG110200000847	(1)	BL	123d	6	<a href="#">Προβολή</a>

Γραμμές ανα σελίδα: 20

Οθόνη 224: Δηλοποίηση Εμπορευμάτων Κυριότητας Ελληνικού Δημοσίου - Διόρθωση Αποτελεσμάτων Ελέγχου Δημοπρασίας

### Δημιουργία 2ης/3ης Δημοπρασίας

Σας επιτρέπει να δημιουργήσετε τη 2<sup>η</sup>/3<sup>η</sup> Δημοπρασία.

Εισάγετε την επιθυμητή **Ημερομηνία Δημοπρασίας** και πατήστε για να επιστρέψετε στην οθόνη προβολής της **Δηλοποίησης Εμπορευμάτων Ελληνικού Δημοσίου**.

Λειτουργίες | Εκτυπώσεις | Σύνδεσμοι | fn1111 (custoff1) | [Αποσύνδεση](#)

ICISnet : Δηλωτικά

Αναζήτηση Δηλοποιήσεων > Προβολή Δηλοποίησης > Δημιουργία 3ης Δημοπρασίας

>> Δημιουργία 3ης Δημοπρασίας

MRN: 13-GRNM1102-0000009-0    Έκδοχή: 1    Κατάσταση: ΚΑΤΑΓΡΑΦΗ ΔΕΥΤΕΡΗΣ ΔΗΜΟΠΡΑΣΙΑΣ

3η Δημοπρασία


Έκδοση:     Ημερομηνία Δημοπρασίας:

A/A Είδους	Τύπος Προηγ. Παρ.	Αριθμός Αναφοράς	Αριθμός Είδους	Είδος Συσκευασίας	Δασμός	Ποσότητα Είδους	Ενέργειες
1	05	13GRPE11020000098	(1)	1G	1000	10	<a href="#">Προβολή</a>

Γραμμές ανα σελίδα: 20

Οθόνη 225: Δηλοποίηση Εμπορευμάτων Κυριότητας Ελληνικού Δημοσίου - Δημιουργία Δημοπρασίας


## 6.5 Δημιουργία Έκθεσης Γνωμοδότησης

 Δικαίωμα χρήσης έχουν Τελωνιακοί Υπάλληλοι με ρόλο που επιτρέπει τη δημιουργία Έκθεσης Γνωμοδότησης.

Από το βασικό ή το δυναμικό μενού, επιλέξτε:

➤ Διαχείριση Δημοπρασιών → Έκθεση Γνωμοδότησης → Δημιουργία

- Εμφανίζεται η οθόνη δημιουργίας Έκθεσης Γνωμοδότησης.



Εισάγετε τα σχετικά στοιχεία στις υποενότητες **Μέλη Επιτροπής** και **Βασικά Στοιχεία** και πατήστε **Υποβολή** για τη δημιουργία της **Έκθεσης Γνωμοδότησης**. Εφόσον η καταχώρηση είναι επιτυχής, εμφανίζεται σχετικό μήνυμα με τον αριθμό καταχώρησης.

Οθόνη 226: Έκθεση Γνωμοδότησης – Δημιουργία

## 6.6 Αναζήτηση Έκθεσης Γνωμοδότησης




Δικαίωμα χρήσης έχουν Τελωνιακοί Υπάλληλοι με ρόλο που επιτρέπει την αναζήτηση Έκθεσης Γνωμοδότησης.

Από το βασικό ή το δυναμικό μενού, επιλέξτε:

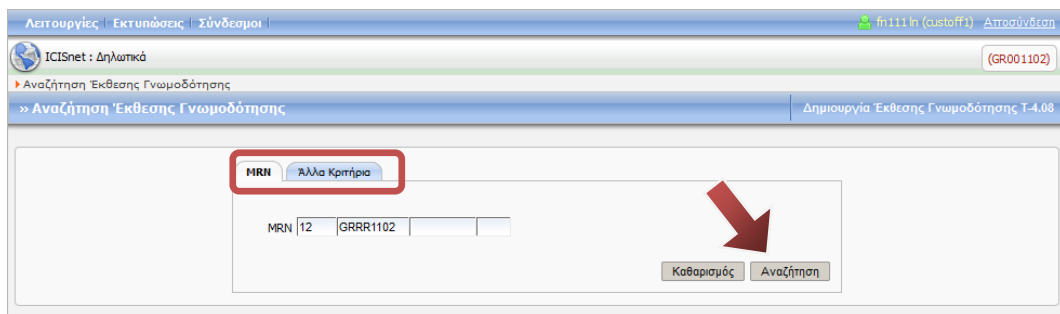
➤ Διαχείριση Δημοπρασιών → Έκθεση Γνωμοδότησης → Αναζήτηση

- Εμφανίζεται η οθόνη αναζήτησης Έκθεσης Γνωμοδότησης.



Εάν θέλετε να πραγματοποιήσετε ανεύρεση μιας συγκεκριμένης Έκθεσης Γνωμοδότησης, εισάγετε τον **Αριθμό Αναφοράς Αίτησης (MRN)** και πατήστε **Αναζήτηση**.

Εάν θέλετε να βρείτε περισσότερες από μία **Εκθέσεις Γνωμοδότησης** που να ικανοποιούν κοινά κριτήρια ή δεν γνωρίζετε τον **Αριθμό Αναφοράς Αίτησης (MRN)**, πατήστε **Άλλα Κριτήρια**, επιλέξτε τα κριτήρια που ανταποκρίνονται στις απαιτήσεις σας και πατήστε **Αναζήτηση**.



Οθόνη 227: Έκθεση Γνωμοδότησης - Αναζήτηση

Η οθόνη θα εμφανίσει ένα ή περισσότερα αποτελέσματα, ανάλογα με τις επιλογές σας. Για να εμφανίσετε μια Έκθεση Γνωμοδότησης, πατήστε το αντίστοιχο πεδίο **Προβολή** κάτω από τη στήλη **Ενέργειες**.

DRN	Κατάσταση	Έκδοχή	Τελωνείο	Ημερ/νία Καταχώρησης	Ενέργειες
13GRRR11020000193	ΚΑΤΑΧΩΡΗΜΕΝΟ	3	GR001102	21/02/2013 14:50:25	Προβολή
13GRRR11020000185	ΚΑΤΑΧΩΡΗΜΕΝΟ	1	GR001102	15/02/2013 11:40:19	Προβολή
13GRRR11020000177	ΚΑΤΑΧΩΡΗΜΕΝΟ	1	GR001102	11/02/2013 17:34:06	Προβολή
13GRRR11020000169	ΚΑΤΑΧΩΡΗΜΕΝΟ	2	GR001102	11/02/2013 16:55:10	Προβολή
13GRRR11020000150	ΚΑΤΑΧΩΡΗΜΕΝΟ	1	GR001102	06/02/2013 11:04:57	Προβολή
13GRRR11020000142	ΚΑΤΑΧΩΡΗΜΕΝΟ	2	GR001102	05/02/2013 10:57:05	Προβολή
13GRRR11020000134	ΚΑΤΑΧΩΡΗΜΕΝΟ	1	GR001102	05/02/2013 10:30:56	Προβολή
13GRRR11020000126	ΚΑΤΑΧΩΡΗΜΕΝΟ	2	GR001102	04/02/2013 15:45:50	Προβολή
13GRRR11020000118	ΚΑΤΑΧΩΡΗΜΕΝΟ	2	GR001102	03/02/2013 15:47:33	Προβολή
13GRRR11020000100	ΚΑΤΑΧΩΡΗΜΕΝΟ	1	GR001102	23/01/2013 15:02:09	Προβολή
13GRRR11020000094	ΚΑΤΑΧΩΡΗΜΕΝΟ	1	GR001102	23/01/2013 14:37:36	Προβολή
13GRRR11020000086	ΚΑΤΑΧΩΡΗΜΕΝΟ	1	GR001102	23/01/2013 14:26:09	Προβολή
13GRRR11020000078	ΚΑΤΑΧΩΡΗΜΕΝΟ	1	GR001102	23/01/2013 10:58:43	Προβολή
13GRRR11020000060	ΚΑΤΑΧΩΡΗΜΕΝΟ	2	GR001102	23/01/2013 10:41:06	Προβολή
13GRRR11020000051	ΚΑΤΑΧΩΡΗΜΕΝΟ	1	GR001102	22/01/2013 10:49:30	Προβολή
13GRRR11020000043	ΚΑΤΑΧΩΡΗΜΕΝΟ	1	GR001102	21/01/2013 13:03:39	Προβολή
13GRRR11020000035	ΚΑΤΑΧΩΡΗΜΕΝΟ	1	GR001102	21/01/2013 12:58:10	Προβολή
13GRRR11020000027	ΚΑΤΑΧΩΡΗΜΕΝΟ	2	GR001102	15/01/2013 15:27:08	Προβολή
13GRRR11020000019	ΚΑΤΑΧΩΡΗΜΕΝΟ	2	GR001102	07/01/2013 15:45:20	Προβολή
12GRRR11020000638	ΚΑΤΑΧΩΡΗΜΕΝΟ	2	GR001102	20/12/2012 15:30:16	Προβολή

Οθόνη 228: Έκθεση Γνωμοδότησης - Αποτελέσματα αναζήτησης

Η οθόνη προβολής της Έκθεσης Γνωμοδότησης αποτελείται, όπως μπορείτε να δείτε και από τη σχετική εικόνα, από τις εξής υποενότητες: **Μέλη Επιτροπής, Βασικά Στοιχεία.**

Από την οθόνη αυτή μπορείτε επίσης να δείτε το **Ιστορικό** των τροποποιήσεων της Έκθεσης Γνωμοδότησης, καθώς και να εκτελέσετε μια σειρά από **Ενέργειες**.

DRN: 13GRRR11020000193    Εκδοχή: 3    Κατάσταση: ΚΑΤΑΧΩΡΗΜΕΝΟ

Μέλη Επιτροπής    Βασικά Στοιχεία

Στοιχεία 1ου Μέλους		Στοιχεία 2ου Μέλους	
Αρ.Μητρώου Τελωνειακού	0043208	Αρ.Μητρώου Τελωνειακού	0050674
Όνομα	ΣΟΥΛΤΑΝΑ	Όνομα	ΣΩΤΗΡΙΟΣ
Επώνυμο	ΚΕΧΑΓΙΑ	Επώνυμο	ΜΠΑΛΤΑΣ
Κατηγορία	01    Κλάδος ΠΕ	Κατηγορία	01    Κλάδος ΔΕ
Βαθμός	03	Βαθμός	03

Στοιχεία 3ου Μέλους

Τύπος: Αρ.Μητρώου Τελωνειακού    0102236

Όνομα: ΚΩΝΣΤΑΝΤΙΝΟΣ

Επώνυμο: ΣΟΥΛΙΩΤΗΣ

Κατηγορία: 01    Κλάδος: ΔΕ

Βαθμός: 03

Οθόνη 229: Έκθεση Γνωμοδότησης - Προβολή

## Ενέργειες

### Εκτύπωση Γνωμοδότησης

Σας επιτρέπει να εκτυπώσετε την Έκθεση Γνωμοδότησης.

### Μεταβολή Γνωμοδότησης

Σας επιτρέπει να μεταβάλετε όλα τα στοιχεία που εμπεριέχονται στην Έκθεση Γνωμοδότησης. Πραγματοποιήστε τις επιθυμητές μεταβολές και πατήστε **Αποθήκευση**. Ένα σχετικό μήνυμα σας ενημερώνει για την επιτυχή έκβαση της ενέργειας.

The screenshot displays the 'Μεταβολή Γνωμοδότησης' (Change Decision) page in the ICISnet system. The page header shows the user 'th1111n (staff)' and the system ID '(GR001102)'. The breadcrumb trail indicates the path: 'Αναζήτηση Έκθεσης Γνωμοδότησης > Προβολή Έκθεσης Γνωμοδότησης > Μεταβολή Έκθεσης Γνωμοδότησης > Μεταβολή Γνωμοδότησης'. The main content area displays the following information:

DRN: 13GRRR11020000193    Εκδοχή: 3    Κατάσταση: ΚΑΤΑΧΩΡΗΜΕΝΟ

The 'Βασικά Στοιχεία' (Basic Information) tab is selected, showing three member data entry forms:

- Στοιχεία 1ου Μέλους:**
  - Αρ.Μητρώου Τελωνισακού: 0043208
  - Όνομα: ΣΟΥΛΤΑΝΑ
  - Επώνυμο: ΚΕΧΑΓΙΑ
  - Κατηγορία: 01    Κλάδος: ΠΕ
  - Βαθμός: 03
- Στοιχεία 2ου Μέλους:**
  - Αρ.Μητρώου Τελωνισακού: 0050674
  - Όνομα: ΣΩΤΗΡΙΟΣ
  - Επώνυμο: ΜΠΑΛΤΑΣ
  - Κατηγορία: 01    Κλάδος: ΔΕ
  - Βαθμός: 03
- Στοιχεία 3ου Μέλους:**
  - Τύπος: Αρ.Μητρώου Τελωνισακού    0102236
  - Όνομα: ΚΩΝΣΤΑΝΤΙΝΟΣ
  - Επώνυμο: ΣΟΥΛΙΩΤΗΣ
  - Κατηγορία: 01    Κλάδος: ΔΕ
  - Βαθμός: 03

The 'Αποθήκευση' (Save) button is located in the top right corner of the main content area.

Οθόνη 230: Έκθεση Γνωμοδότησης - Μεταβολή

## 7. Παρακολούθηση Πλοίων

### 7.1 Δημιουργία Προαναγγελίας Άφιξης – Αναχώρησης Πλοίου

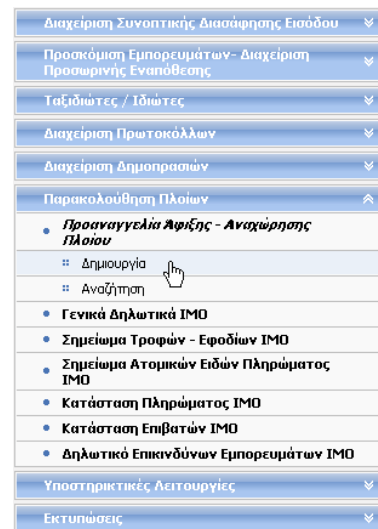


Δικαίωμα χρήσης έχουν Τελωνιακοί Υπάλληλοι με ρόλο που επιτρέπει τη δημιουργία Προαναγγελίας Άφιξης – Αναχώρησης Πλοίου.

Από το βασικό ή το δυναμικό μενού, επιλέξτε:

➤ **Παρακολούθηση Πλοίων → Προαναγγελία Άφιξης – Αναχώρησης Πλοίου → Δημιουργία**

- Εμφανίζεται η οθόνη δημιουργίας Προαναγγελίας Άφιξης – Αναχώρησης Πλοίου.



Εισάγετε τα σχετικά στοιχεία και πατήστε **Υποβολή** για τη δημιουργία της **Προαναγγελίας Άφιξης – Αναχώρησης Πλοίου**. Εφόσον η καταχώρηση είναι επιτυχής, εμφανίζεται σχετικό μήνυμα με τον αριθμό καταχώρησης.

Οθόνη 231: Προαναγγελία Άφιξης – Αναχώρησης Πλοίου – Δημιουργία

## 7.2 Αναζήτηση Προαναγγελιών Άφιξης - Αναχώρησης

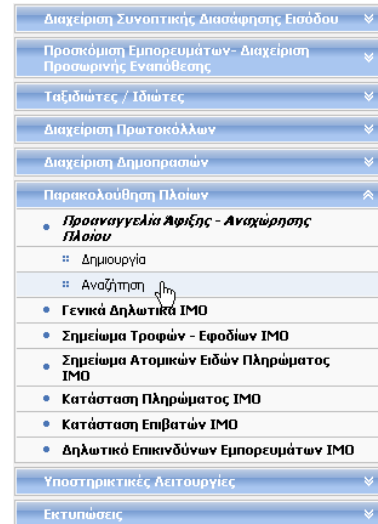


Δικαίωμα χρήσης έχουν Τελωνιακοί Υπάλληλοι με ρόλο που επιτρέπει την αναζήτηση Προαναγγελίας Άφιξης - Αναχώρησης.

Από το βασικό ή το δυναμικό μενού, επιλέξτε:

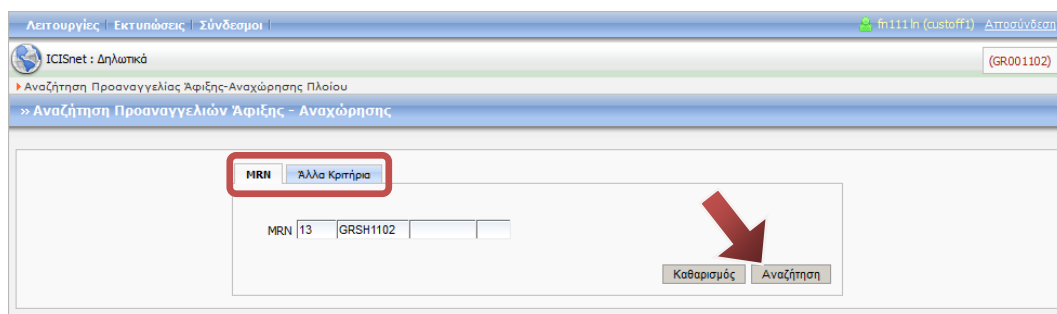
### ➤ Παρακολούθηση Πλοίων → Προαναγγελία Άφιξης – Αναχώρησης Πλοίου → Αναζήτηση

- Εμφανίζεται η οθόνη αναζήτησης Προαναγγελιών Άφιξης - Αναχώρησης.



Εάν θέλετε να πραγματοποιήσετε ανεύρεση μιας συγκεκριμένης **Προαναγγελίας Άφιξης – Αναχώρησης Πλοίου**, εισάγετε τον **Αριθμό Αναφοράς Αίτησης (MRN)** και πατήστε **Αναζήτηση**.

Εάν θέλετε να βρείτε περισσότερες από μία **Προαναγγελίες Άφιξης Αναχώρησης Πλοίου** που να ικανοποιούν κοινά κριτήρια ή δεν γνωρίζετε τον **Αριθμό Αναφοράς Αίτησης (MRN)**, πατήστε **Άλλα Κριτήρια**, επιλέξτε τα κριτήρια που ανταποκρίνονται στις απαιτήσεις σας και πατήστε **Αναζήτηση**.



Οθόνη 232: Προαναγγελίες Άφιξης - Αναχώρησης - Αναζήτηση

Η οθόνη θα εμφανίσει ένα ή περισσότερα αποτελέσματα, ανάλογα με τις επιλογές σας. Για να εμφανίσετε μια **Προαναγγελία Άφιξης – Αναχώρησης Πλοίου** ή **Αναγγελία Άφιξης – Κατάπλου Πλοίου**, πατήστε το αντίστοιχο πεδίο **Προβολή** κάτω από τη στήλη **Ενέργειες**.



Λειτουργίες | Εκτυπώσεις | Σύνδεσμοι | fn111h (custoff1) | [Αποσύνδεση](#)

ICISnet : Δηλωτικά (GR001102)

Αναζήτηση Προαναγγελίας Άφιξης-Αναχώρησης Πλοίου

» Αναζήτηση Προαναγγελιών Άφιξης - Αναχώρησης

MRN Άλλα Κριτήρια

Ημερ/νία Από  Ημερ/νία Έως

Κατάσταση

Φάση

MRN	Κατάσταση	Εκδοχή	Ημερ/νία και Ώρα Αποδοχής	Φάση	Ενέργειες
12GRSH110200001860	ΚΑΤΑΧΩΡΗΜΕΝΟ	1	10/12/2012 12:47:30	1	<a href="#">Προβολή</a>
12GRSH110200001851	ΚΑΤΑΧΩΡΗΜΕΝΟ	1	10/12/2012 12:44:24	1	<a href="#">Προβολή</a>
12GRSH110200001843	ΚΑΤΑΧΩΡΗΜΕΝΟ	2	26/11/2012 17:59:14	1	<a href="#">Προβολή</a>
12GRSH110200001835	ΚΑΤΑΧΩΡΗΜΕΝΟ	3	07/11/2012 12:08:36	1	<a href="#">Προβολή</a>
12GRSH110200001827	ΚΑΤΑΧΩΡΗΜΕΝΟ	1	22/10/2012 15:31:09	1	<a href="#">Προβολή</a>
12GRSH110200001819	ΚΑΤΑΧΩΡΗΜΕΝΟ	1	18/10/2012 15:38:09	1	<a href="#">Προβολή</a>
12GRSH110200001800	ΚΑΤΑΧΩΡΗΜΕΝΟ	1	16/10/2012 10:37:43	1	<a href="#">Προβολή</a>
12GRSH110200001795	ΚΑΤΑΧΩΡΗΜΕΝΟ	1	16/10/2012 10:32:29	1	<a href="#">Προβολή</a>
12GRSH110200001787	ΚΑΤΑΧΩΡΗΜΕΝΟ	1	16/10/2012 10:31:48	1	<a href="#">Προβολή</a>
12GRSH110200001779	ΚΑΤΑΧΩΡΗΜΕΝΟ	1	15/10/2012 16:17:04	1	<a href="#">Προβολή</a>
12GRSH110200001760	ΚΑΤΑΧΩΡΗΜΕΝΟ	1	03/10/2012 16:36:19	1	<a href="#">Προβολή</a>
12GRSH110200001752	ΚΑΤΑΧΩΡΗΜΕΝΟ	1	03/10/2012 16:35:12	1	<a href="#">Προβολή</a>
12GRSH110200001744	ΚΑΤΑΧΩΡΗΜΕΝΟ	1	01/10/2012 17:33:52	1	<a href="#">Προβολή</a>
12GRSH110200001736	ΚΑΤΑΧΩΡΗΜΕΝΟ	1	01/10/2012 16:28:36	1	<a href="#">Προβολή</a>
12GRSH110200001728	ΚΑΤΑΧΩΡΗΜΕΝΟ	1	01/10/2012 15:47:21	1	<a href="#">Προβολή</a>
12GRSH110200001710	ΚΑΤΑΧΩΡΗΜΕΝΟ	1	01/10/2012 15:28:14	1	<a href="#">Προβολή</a>
12GRSH110200001701	ΚΑΤΑΧΩΡΗΜΕΝΟ	1	01/10/2012 12:30:34	1	<a href="#">Προβολή</a>
12GRSH110200001696	ΚΑΤΑΧΩΡΗΜΕΝΟ	1	26/09/2012 11:56:18	1	<a href="#">Προβολή</a>
12GRSH110200001688	ΚΑΤΑΧΩΡΗΜΕΝΟ	1	24/09/2012 15:18:38	1	<a href="#">Προβολή</a>
12GRSH110200001670	ΚΑΤΑΧΩΡΗΜΕΝΟ	3	21/09/2012 16:36:53	1	<a href="#">Προβολή</a>

Γραμμές ανα σελίδα: 20

Οθόνη 233: Προαναγγελίες Άφιξης - Αναχώρησης - Αποτελέσματα αναζήτησης

Η οθόνη προβολής της **Προαναγγελίας Άφιξης – Αναχώρησης Πλοίου** αποτελείται από την ενότητα **Βασικά Στοιχεία**, ενώ η οθόνη προβολής της **Αναγγελίας Άφιξης – Κατάπλου Πλοίου**, περιλαμβάνει επιπλέον, όπως μπορείτε να δείτε και από τις σχετικές εικόνες, την ενότητα **Στοιχεία Καυσίμων**.

Από την οθόνη αυτή μπορείτε επίσης να δείτε το **Ιστορικό** των τροποποιήσεων και **Σχετικά Μηνύματα** της **Προαναγγελίας Άφιξης – Αναχώρησης Πλοίου** ή της **Αναγγελίας Άφιξης – Κατάπλου Πλοίου**, καθώς και να εκτελέσετε μια σειρά από **Ενέργειες**.

Λειτουργίες | Εκτυπώσεις | Σύνδεσμοι | fn111h (custoff1) Αποσύνδεση

ICISnet : Δηλωτικά (GR001102)

Αναζήτηση Προαναγγελίας Αφίξης-Αναχώρησης Πλοίου > Προβολή Προαναγγελίας Αφίξης-Αναχώρησης Πλοίου

>> Προβολή Προαναγγελίας Αφίξης - Αναχώρησης Πλοίου Ανανέωση Ιστορικό Σχετικά Μηνύματα Ενέργειες

**MRN:** 12-GRSH1102-0000186-0 **Εκδοχή:** 1 **Κατάσταση:** ΚΑΤΑΧΩΡΗΜΕΝΟ

**Βασικά Στοιχεία**

Ημερομηνία και Ώρα Καταχώρησης: 10/12/2012 12:47:30  
 Ημερομηνία και Ώρα Υποβολής: 10/12/2012 12:44:00  
 LRN: JH12GR001102000066120  
 Πλήθος συνημμένων: 4  
 Λιμάνι Αναχώρησης: GR03 Πάτρας  
 Λιμάνι Προορισμού: GR01 Πειραιά  
 Αφίξη  Αναχώρηση

**Στοιχεία Αναγγελίας**

Αναμενόμενη Ημερ/νία και Ώρα Αφίξης: 13/12/2012 00:00:00  
 Αναμενόμενη Ημερ/νία και Ώρα Αναχώρησης: 26/12/2012 00:00:00

**Τελωνείο**

Κωδικός Τελωνείου: GR001102 ΕΛΕΥΣΙΝΑΣ

**Στοιχεία Πλοίου**

Τύπος Νηολόγησης: 2  
 Αριθμός Νηολογίου: 2321332  
 Σχόλια:  
 Όνομα Σκάφους: vxcsqf  
 Χώρα Νηολόγησης: AM Αρμενία

**Υποβάλλον**

Τύπος: EORI GR045580187  
 Επωνυμία: ΤΣΑΚΙ ΤΣΑΝ  
 Διεύθυνση: ΘΕΣΣΑΛΟΝΙΚΗΣ 1  
 Πόλη: ΜΟΣΧΑΤΟ Τ.Κ. 18346  
 Χώρα: CN Κίνα  
 Γλώσσα: EL Ελληνική

Οθόνη 234: Προαναγγελία Αφίξης – Αναχώρησης Πλοίου - Προβολή

Λειτουργίες | Εκτυπώσεις | Σύνδεσμοι | fn111h (custoff1) Αποσύνδεση

ICISnet : Δηλωτικά (GR001102)

Αναζήτηση Προαναγγελίας Αφίξης-Αναχώρησης Πλοίου > Προβολή Αναγγελίας Αφίξης-Κατάπλου Πλοίου

>> Προβολή Αναγγελίας Αφίξης - Κατάπλου Πλοίου Ανανέωση Ιστορικό Σχετικά Μηνύματα Ενέργειες

**MRN:** 12-GRSH1102-0000185-1 **Εκδοχή:** 1 **Κατάσταση:** ACCEPTED

**Βασικά Στοιχεία** Στοιχεία Καυσίμων

Ημερομηνία και Ώρα Καταχώρησης: 10/12/2012 15:32:22  
 Ημερομηνία και Ώρα Υποβολής: 10/12/2012 15:31:00  
 LRN: JH12GR001102000066125  
 Αριθμός Αναφερόμενης Δήλωσης: 12GRSH110200001851  
 Λιμάνι Αναχώρησης: GR03 Πάτρας  
 Λιμάνι Προορισμού: GR02 Θεσσαλονίκης  
 Αφίξη  Αναχώρηση  Εισαχόμενο

Παρατηρήσεις: dgffdfgfdg

Γενικό Δηλωτικό IMO   
 Σημείωμα Τροφών Και Εφοδίων IMO   
 Σημείωμα Ατομικών Ειδών Πληρώματος IMO   
 Κατάσταση Πληρώματος IMO   
 Κατάσταση Επιβατών IMO   
 Δηλωτικό Επιανδύων Εμπορευμάτων IMO

**Στοιχεία Πλοίου**

Τύπος Νηολόγησης: 1  
 Αριθμός Νηολογίου: 4324343  
 Όνομα Σκάφους: fsfids  
 Χώρα Νηολόγησης: AG Αιτήγkouα και Μπαρμπατο

**Στοιχεία Αφίξης - Αναχώρησης**

Ημερ/νία και Ώρα Αφίξης: 10/12/2012 00:00:00  
 Ημερ/νία και Ώρα Αναχώρησης: 12/12/2012 00:00:00  
 Θέση στο Λιμάνι:

**Τελωνείο**

Κωδικός Τελωνείου: GR001102 ΕΛΕΥΣΙΝΑΣ

**Υποβάλλον**

Τύπος: EORI GR045580187  
 Επωνυμία: ΤΣΑΚΙ ΤΣΑΝ  
 Διεύθυνση: ΘΕΣΣΑΛΟΝΙΚΗΣ 1  
 Πόλη: ΜΟΣΧΑΤΟ Τ.Κ. 18346  
 Χώρα: CN Κίνα  
 Γλώσσα: EL Ελληνική

Οθόνη 235: Αναγγελία Αφίξης – Κατάπλου Πλοίου - Προβολή

## ΕΝΕΡΓΕΙΕΣ

### Δημιουργία Αίτησης Αναχώρησης – Απόπλου Πλοίου

Παρέχεται από την οθόνη προβολής της **Αναγγελίας Αναχώρησης – Κατάπλου Πλοίου** και σας

επιτρέπει να καταχωρήσετε μια **Αίτηση Αναχώρησης – Απόπλου Πλοίου**. Εισάγετε τα σχετικά στοιχεία στις ενότητες **Βασικά Στοιχεία** και **Στοιχεία Καυσίμων** και πατήστε **Υποβολή**. Ένα σχετικό μήνυμα σας ενημερώνει για την επιτυχή έκβαση της ενέργειας.

Λειτουργίες | Εκτυπώσεις | Σύνδεσμοι

ICISnet : Δηλωτικά

Αναζήτηση Προαναγγελίας Αφίξης-Αναχώρησης Πλοίου ▶ Προβολή Αναγγελίας Αφίξης-Κατάπλου Πλοίου ▶ Δημιουργία Αίτησης Αναχώρησης-Απόπλου Πλοίου

» Δημιουργία Αίτησης Αναχώρησης - Απόπλου Πλοίου

Υποβολή

MRN: 12-GRSH1102-0000185-1

Βασικά Στοιχεία | Στοιχεία Καυσίμων

Ημερομηνία και Ώρα Καταχώρησης  
 Ημερομηνία και Ώρα Υποβολής: 27/02/2013 00:08:53  
 LRN  
 Αριθμός Αναφερόμενης Δήλωσης: 12GRSH110200001851  
 Αφίξη  Αναχώρηση

Στοιχεία Αναγγελίας  
 Ημερ/νία και Ώρα Αναχώρησης: 12/12/2012 00:00:00

Τελωνείο  
 Κωδικός Τελωνείου: GR001102 | Τελωνείο Ελευσίνας

Στοιχεία Πλοίου  
 Τύπος Νηολόγησης: 1  
 Αριθμός Νηολογίου: 4324343  
 Όνομα Σκάφους: fsfds

Υποβάλλον  
 Τύπος: EORI | GR045580187  
 Επωνυμία: ΤΣΑΚΙ ΤΣΑΝ  
 Διεύθυνση: ΘΕΣΣΑΛΟΝΙΚΗΣ 1  
 Πόλη: ΜΟΣΧΑΤΟ | Τ.Κ. 18346  
 Χώρα: CN | Κίνα  
 Γλώσσα: EL | Ελληνική

Οθόνη 236: Αίτηση Αναχώρησης – Απόπλου Πλοίου - Δημιουργία

### Μεταβολή Αίτησης Αναχώρησης – Απόπλου Πλοίου

Παρέχεται από την οθόνη προβολής της **Αναγγελίας Αναχώρησης – Κατάπλου Πλοίου** και σας επιτρέπει να μεταβάλετε όλα τα στοιχεία που εμπεριέχονται στην **Αίτηση Αναχώρησης – Απόπλου Πλοίου**. Πραγματοποιήστε τις επιθυμητές μεταβολές και πατήστε **Αποθήκευση**. Ένα σχετικό μήνυμα σας ενημερώνει για την επιτυχή έκβαση της ενέργειας.

Λειτουργίες | Εκτυπώσεις | Σύνδεσμοι

ICISnet : Δηλωτικά

Αναζήτηση Προαναγγελίας Αφίξης-Αναχώρησης Πλοίου ▶ Προβολή Αίτησης Αναχώρησης-Απόπλου Πλοίου ▶ Μεταβολή Αίτησης

» Μεταβολή Αίτησης Αναχώρησης - Απόπλου Πλοίου

Αποθήκευση

MRN: 12-GRSH1102-0000170-1 | Έκδοχή: 1 | Κατάσταση: ACCEPTED

Βασικά Στοιχεία | Στοιχεία Καυσίμων

Ημερομηνία και Ώρα Καταχώρησης: 01/10/2012 12:42:43  
 Ημερομηνία και Ώρα Υποβολής: 01/10/2012 12:36:00  
 LRN: 1JH2GR001102000062670  
 Αριθμός Αναφερόμενης Δήλωσης: 12GRSH110200001701  
 Αφίξη  Αναχώρηση

Στοιχεία Αναγγελίας  
 Ημερ/νία και Ώρα Αναχώρησης: 02/10/2012 00:00:00

Τελωνείο  
 Κωδικός Τελωνείου: GR001102 | ΕΛΕΥΣΙΝΑΣ

Στοιχεία Πλοίου  
 Τύπος Νηολόγησης: 1  
 Αριθμός Νηολογίου: 12345678  
 Όνομα Σκάφους: 12345678

Υποβάλλον  
 Τύπος: Ταυτότητα | ASDSDA  
 Επωνυμία: SADAS  
 Διεύθυνση: SADASDA  
 Πόλη: ASDDA | Τ.Κ. ASDASD  
 Χώρα: FR | Γαλλία  
 Γλώσσα: FR | Γαλλική

Οθόνη 237: Αίτηση Αναχώρησης – Απόπλου Πλοίου - Μεταβολή

## Μεταβολή Προαναγγελίας/Αναγγελίας Αφίξης – Κατάπλου Πλοίου

Σας επιτρέπει να μεταβάλετε όλα τα στοιχεία που εμπεριέχονται στην **Προαναγγελία/Αναγγελία Αφίξης – Κατάπλου Πλοίου**. Πραγματοποιήστε τις επιθυμητές μεταβολές και πατήστε **Αποθήκευση**. Ένα σχετικό μήνυμα σας ενημερώνει για την επιτυχή έκβαση της ενέργειας.

Λειτουργίες | Εκτυπώσεις | Σύνδεσμοι | m111 | (staff1) | Αποσύνδεση

ICISnet : Δηλωτικά

Αναζήτηση Προαναγγελίας Αφίξης-Αναχώρησης Πλοίου ▶ Προβολή Αναγγελίας Αφίξης-Κατάπλου Πλοίου ▶ Μεταβολή Αναγγελίας

» Μεταβολή Αναγγελίας Αφίξης - Κατάπλου Πλοίου | Αποθήκευση

MRN: 12-GRSH1102-0000185-1 Εκδοχή: 1 Κατάσταση: ACCEPTED

Βασικά Στοιχεία | Στοιχεία Καυσίμων

Ημερομηνία και Ώρα Καταχώρησης: 10/12/2012 15:32:22  
 Ημερομηνία και Ώρα Υποβολής: 10/12/2012 15:31:00  
 LRN: IJ112GR001102000066125  
 Αριθμός Αναφερόμενης Δήλωσης: 12GRSH110200001851  
 Λιμάνι Αναχώρησης: GR03 Πάτρας  
 Λιμάνι Προορισμού: GR02 Θεσσαλονίκης  
 Αφίξη  Αναχώρηση  Εισερχόμενο  
 Παρατηρήσεις: dgffdgfdgd

Στοιχεία Αφίξης – Αναχώρησης  
 Ημερ/νία και Ώρα Αφίξης: 10/12/2012 00:00:00  
 Ημερ/νία και Ώρα Αναχώρησης: 12/12/2012 00:00:00  
 Θέση στο Λιμάνι:

Τελωνείο  
 Κωδικός Τελωνείου: GR001102 ΕΛΕΥΣΙΝΑΣ


Στοιχεία Πλοίου  
 Τύπος Νηολόγησης: 1  
 Αριθμός Νηολογίου: 4324343  
 Όνομα Σκάφους: fsfds  
 Χώρα Νηολόγησης: AG Αντίγκουα και Μπαρμπούντο

Υποβάλλον  
 Τύπος: EORI GR045580187  
 Επωνυμία: ΤΣΑΚΙ ΤΣΑΝ  
 Διεύθυνση: ΘΕΣΣΑΛΟΝΙΚΗΣ 1  
 Πόλη: ΜΟΣΧΑΤΟ Τ.Κ. 18346  
 Χώρα: CN Κίνα  
 Γλώσσα: EL Ελληνική

Οθόνη 238: Αναγγελία Αφίξης – Κατάπλου Πλοίου - Μεταβολή

## Αποδοχή/Απόρριψη

Σας επιτρέπει να αποδεχτείτε ή να απορρίψετε την **Αναγγελία Αναχώρησης – Απόπλου Πλοίου**.

Εισάγετε τις σχετικές παρατηρήσεις και πατήστε  για να επιστρέψετε στην οθόνη της **Αναγγελίας Αναχώρησης – Απόπλου Πλοίου**.

Λειτουργίες | Εκτυπώσεις | Σύνδεσμοι | m111 | (staff1) | Αποσύνδεση

ICISnet : Δηλωτικά

Αναζήτηση Προαναγγελίας Αφίξης-Αναχώρησης Πλοίου ▶ Προβολή Αίτησης Αναχώρησης-Απόπλου Πλοίου ▶ Διαχείριση Αίτηματος

» Διαχείριση Αναγγελίας Αναχώρησης - Απόπλου Πλοίου

MRN: 12-GRSH1102-0000002-3 Εκδοχή: 1 Κατάσταση: UNDER\_REVISION

Ημερ/νία Απόφασης: 27/02/2013 00:28:53

Σχόλια

Οθόνη 239: Αναγγελία Αναχώρησης – Απόπλου Πλοίου – Αποδοχή/Απόρριψη

## Συγκεντρωτική Κατάσταση Κίνησης

Σας επιτρέπει να δείτε τη **Συγκεντρωτική Κατάσταση Κίνησης**. Πατήστε  για να επιστρέψετε στη βασική οθόνη προβολής.

## 7.3 Δημιουργία Δήλωσης Γενικών Στοιχείων IMO

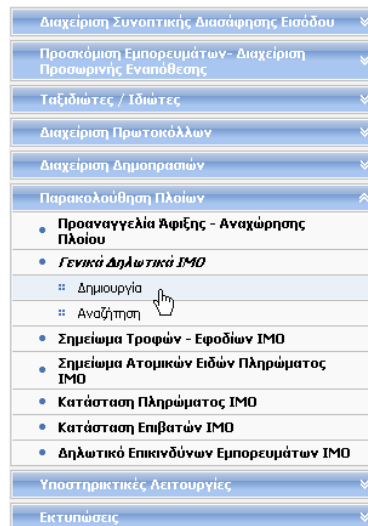


Δικαίωμα χρήσης έχουν Τελωνιακοί Υπάλληλοι με ρόλο που επιτρέπει τη δημιουργία Δήλωσης Γενικών Στοιχείων IMO.

Από το βασικό ή το δυναμικό μενού, επιλέξτε:

### ➤ Παρακολούθηση Πλοίων → Γενικά Δηλωτικά IMO → Δημιουργία

- Εμφανίζεται η οθόνη δημιουργίας Δήλωσης Γενικών Στοιχείων IMO.



Εισάγετε τα σχετικά στοιχεία στις ενότητες **Γενικά Στοιχεία IMO** και **Συναλλασσόμενοι** και πατήστε **Υποβολή** για τη δημιουργία της **Δήλωσης Γενικών Στοιχείων IMO**. Εφόσον η καταχώρηση είναι επιτυχής, εμφανίζεται σχετικό μήνυμα με τον αριθμό καταχώρησης.

Οθόνη 240: Δήλωση Γενικών Στοιχείων IMO – Δημιουργία

## 7.4 Αναζήτηση Δήλωσης Γενικών Στοιχείων IMO

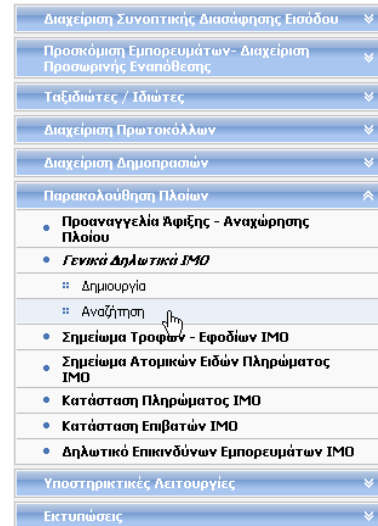


Δικαίωμα χρήσης έχουν Τελωνιακοί Υπάλληλοι με ρόλο που επιτρέπει την αναζήτηση Δήλωσης Γενικών Στοιχείων IMO.

Από το βασικό ή το δυναμικό μενού, επιλέξτε:

### ➤ Παρακολούθηση Πλοίων → Γενικά Δηλωτικά IMO → Αναζήτηση

- Εμφανίζεται η οθόνη αναζήτησης Δήλωσης Γενικών Στοιχείων IMO.



Εάν θέλετε να πραγματοποιήσετε ανεύρεση μιας συγκεκριμένης **Δήλωσης Γενικών Στοιχείων IMO**, εισάγετε τον **Αριθμό Αναφοράς Αίτησης (MRN)** και πατήστε **Αναζήτηση**.

Εάν θέλετε να βρείτε περισσότερες από μία **Δηλώσεις Γενικών Στοιχείων IMO** που να ικανοποιούν κοινά κριτήρια ή δεν γνωρίζετε τον **Αριθμό Αναφοράς Αίτησης (MRN)**, πατήστε **Άλλα Κριτήρια**, επιλέξτε τα κριτήρια που ανταποκρίνονται στις απαιτήσεις σας και πατήστε **Αναζήτηση**.

Οθόνη 241: Δήλωση Γενικών Στοιχείων IMO - Αναζήτηση

Η οθόνη θα εμφανίσει ένα ή περισσότερα αποτελέσματα, ανάλογα με τις επιλογές σας. Για να εμφανίσετε μια **Δήλωση Γενικών Στοιχείων IMO**, πατήστε το αντίστοιχο πεδίο **Προβολή** κάτω από τη στήλη **Ενέργειες**.

MRN	Κατάσταση	Έκδοχή	Τελωνείο	Ημερ/νία Υποβολής	Ημερ/νία Απόλυου	Ημερ/νία Καταχώρησης	Ενέργειες
11GRSH110200000002	ΑΠΟΔΕΚΤΟ	1	GR001102	16/02/2012 16:03:00		16/02/2012 16:06:09	<a href="#">Προβολή</a>
11GRSH110200000008	ΑΠΟΔΕΚΤΟ	2	GR001102	30/06/2011 12:29:00		30/06/2011 12:27:26	<a href="#">Προβολή</a>

Οθόνη 242: Δήλωση Γενικών Στοιχείων IMO - Αποτελέσματα αναζήτησης

Η οθόνη προβολής της **Δήλωσης Γενικών Στοιχείων IMO** αποτελείται, όπως μπορείτε να δείτε και από τη σχετική εικόνα, από τις εξής ενότητες: **Γενικά Στοιχεία IMO**, **Συναλλασσόμενοι**.


Από την οθόνη αυτή μπορείτε επίσης να δείτε το **Ιστορικό** των τροποποιήσεων και **Σχετικά Μηνύματα** της **Δήλωσης Γενικών Στοιχείων IMO**, καθώς και να εκτελέσετε μια σειρά από **Ενέργειες**.

Οθόνη 243: Δήλωση Γενικών Στοιχείων IMO - Προβολή

## Ενέργειες

### Αποδοχή Δήλωσης

Σας επιτρέπει να αποδεχτείτε τη **Δήλωση Γενικών Στοιχείων IMO**.

Εισάγετε τις σχετικές παρατηρήσεις και πατήστε  για να επιστρέψετε στην οθόνη προβολής της **Δήλωσης Γενικών Στοιχείων IMO**.

Οθόνη 244: Δήλωση Γενικών Στοιχείων IMO – Αποδοχή

### Μεταβολή Δήλωσης Γενικών Στοιχείων IMO

Σας επιτρέπει να μεταβάλετε όλα τα στοιχεία που εμπεριέχονται στη **Δήλωση Γενικών Στοιχείων IMO**. Πραγματοποιήστε τις επιθυμητές μεταβολές και πατήστε **Αποθήκευση**. Ένα σχετικό μήνυμα σας ενημερώνει για την επιτυχή έκβαση της ενέργειας.

Οθόνη 245: Δήλωση Γενικών Στοιχείων IMO - Μεταβολή



## 7.5 Δημιουργία Σημειώματος Τροφών και Εφοδίων IMO

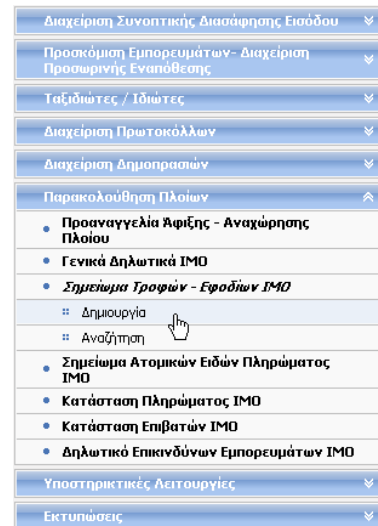


Δικαίωμα χρήσης έχουν Τελωνιακοί Υπάλληλοι με ρόλο που επιτρέπει τη δημιουργία Σημειώματος Τροφών και Εφοδίων IMO.

Από το βασικό ή το δυναμικό μενού, επιλέξτε:

### ➤ Παρακολούθηση Πλοίων → Σημείωμα Τροφών – Εφοδίων IMO → Δημιουργία


- Εμφανίζεται η οθόνη δημιουργίας Σημειώματος Τροφών και Εφοδίων IMO.



Εισάγετε τα σχετικά στοιχεία στις ενότητες **Βασικά Στοιχεία**, **Συναλλασσόμενοι** και **Είδη** και στη συνέχεια πατήστε **Υποβολή**.

Οθόνη 246: Σημείωμα Τροφών και Εφοδίων IMO – Δημιουργία

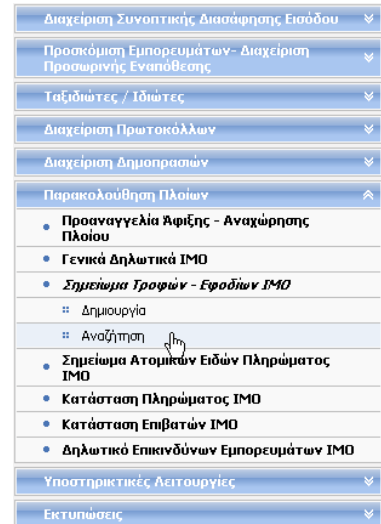
## 7.6 Αναζήτηση Σημειωμάτων Τροφών και Εφοδίων IMO

 Δικαίωμα χρήσης έχουν Τελωνιακοί Υπάλληλοι με ρόλο που επιτρέπει την αναζήτηση Σημειώματος Τροφών και Εφοδίων IMO.

Από το βασικό ή το δυναμικό μενού, επιλέξτε:

➤ **Παρακολούθηση Πλοίων → Σημείωμα Τροφών – Εφοδίων IMO → Αναζήτηση**

- Εμφανίζεται η οθόνη αναζήτησης Σημειώματος Τροφών και Εφοδίων IMO.



Εάν θέλετε να πραγματοποιήσετε ανεύρεση ενός συγκεκριμένου **Σημειώματος Τροφών και Εφοδίων IMO**, εισάγετε τον **Αριθμό Αναφοράς Αίτησης (MRN)** και πατήστε **Αναζήτηση**.

Εάν θέλετε να βρείτε περισσότερα από ένα **Σημειώματα Τροφών και Εφοδίων IMO** που να ικανοποιούν κοινά κριτήρια ή δεν γνωρίζετε τον **Αριθμό Αναφοράς Αίτησης (MRN)**, πατήστε **Άλλα Κριτήρια**, επιλέξτε τα κριτήρια που ανταποκρίνονται στις απαιτήσεις σας και πατήστε **Αναζήτηση**.

Οθόνη 247: Σημειώματα Τροφών και Εφοδίων IMO - Αναζήτηση

Η οθόνη θα εμφανίσει ένα ή περισσότερα αποτελέσματα, ανάλογα με τις επιλογές σας. Για να εμφανίσετε ένα **Σημείωμα Τροφών και Εφοδίων IMO**, πατήστε το αντίστοιχο πεδίο **Προβολή** κάτω από τη στήλη **Ενέργειες**.

MRN	Κατάσταση	Εκδοχή	Τελωνείο	Ημερ/νία Υποβολής	Ημερ/νία Απόλυου	Ημερ/νία Καταχώρησης	Ενέργειες
11GRSH11020000012	ΥΠΟ ΕΞΕΤΑΣΗ	2	GR001102	01/07/2011 10:57:00	09/04/2012 13:05:48	01/07/2011 10:33:28	Προβολή
11GRSH11020000006	ΥΠΟ ΕΞΕΤΑΣΗ	2	GR001102	24/06/2011 11:19:00	09/04/2012 13:05:48	24/06/2011 11:10:15	Προβολή

Οθόνη 248: Σημειώματα Τροφών και Εφοδίων IMO - Αποτελέσματα αναζήτησης

Η οθόνη προβολής του **Σημειώματος Τροφών και Εφοδίων IMO** αποτελείται, όπως μπορείτε να δείτε και από τη σχετική εικόνα, από τις εξής ενότητες: **Βασικά Στοιχεία, Συναλλασσόμενοι, Είδη.**

Από την οθόνη αυτή μπορείτε επίσης να δείτε το **Ιστορικό** των τροποποιήσεων και **Σχετικά Μηνύματα** του **Σημειώματος Τροφών και Εφοδίων IMO**, καθώς και να εκτελέσετε μια σειρά από **Ενέργειες**.

Κωδικός Τελωνείου	ΕΛΕΥΣΙΝΑΣ	1. Όνομα του πλοίου	DIMITROULA
Αριθμός Αναφοράς	12GRSH110200000956	2. Λιμένας κατάλυ / απόλυου	GR01 Πειραιά
Ημερ/νία Καταχώρησης	06/07/2012 16:50:06	3. Ημερομηνία κατάλυ / απόλυου	06/07/2012
Ημερ/νία Υποβολής	06/07/2012 16:48:00	4. Εθνικότητα	EL
		5. Λιμένας προέλευσης /προορισμού	GR02 Θεσσαλονίκης
		6. Αριθμός επιβανόπτων προούπων	3
		7. Χρονικό διάστημα παραμονής	1234567890
		8. Χώρος αποθήκευσης	ΜΠΑΟΥΛΟ

Οθόνη 249: Σημείωμα Τροφών και Εφοδίων IMO - Προβολή

## Ενέργειες

### Αποδοχή Δήλωσης

Σας επιτρέπει να αποδεχτείτε το **Σημείωμα Τροφών και Εφοδίων IMO**.

Εισάγετε τις σχετικές παρατηρήσεις και πατήστε  για να επιστρέψετε στην οθόνη προβολής του **Σημειώματος Τροφών και Εφοδίων IMO**.

Λειτουργίες | Εκτυπώσεις | Σύνδεσμοι | fn111 ln (αποδοχή) Αποδοχή (GR001102)

ICISnet : Δηλωτικά

Αναζήτηση Σημειώματος Τροφών και Εφοδίων IMO ▶ Προβολή Σημειώματος Τροφών και Εφοδίων IMO ▶ Διαχείριση Σημειώματος

» Διαχείριση Δήλωσης Γενικών Στοιχείων IMO

MRN: 11-GRSH1102-0000001-2 Εκδοχή: 2 Κατάσταση: ΥΠΟ ΕΞΕΤΑΣΗ

Ημερ/νία Αποδοχής  
09/04/2012 13:13:31

Παρατηρήσεις

Οθόνη 250: Σημείωμα Τροφών και Εφοδίων – Αποδοχή

### Μεταβολή Σημειώματος Τροφών και Εφοδίων IMO

Σας επιτρέπει να μεταβάλετε όλα τα στοιχεία που εμπεριέχονται στο **Σημείωμα Τροφών και Εφοδίων IMO**. Πραγματοποιήστε τις επιθυμητές μεταβολές και πατήστε **Αποθήκευση**. Ένα σχετικό μήνυμα σας ενημερώνει για την επιτυχή έκβαση της ενέργειας.

Λειτουργίες | Εκτυπώσεις | Σύνδεσμοι | fn111 ln (αποδοχή) Αποδοχή (GR001102)

ICISnet : Δηλωτικά

Αναζήτηση Σημειώματος Τροφών και Εφοδίων IMO ▶ Προβολή Σημειώματος Τροφών και Εφοδίων IMO ▶ Μεταβολή Σημειώματος

» Μεταβολή Σημειώματος Τροφών και Εφοδίων IMO

MRN: 12-GRSH1102-0000095-6 Εκδοχή: 1 Κατάσταση: ΥΠΟ ΕΞΕΤΑΣΗ

Βασικά Στοιχεία | Συναλλασσόμενοι | Εύλη

LRN: 1341582503116

Κωδικός Τελωνείου: GR001102 ΕΛΕΥΣΙΝΑΣ

Αριθμός Αναφοράς: 12GRSH110200000956

Ημερ/νία Καταχώρησης: 06/07/2012 16:50:06

Ημερ/νία Υποβολής: 06/07/2012 16:48:00

Αφίξη  Αναχώρηση

1. Όνομα του πλοίου: DIMITROULA

2. Λιμένας κατάπλου / απόπλου: GR01 Παράια

3. Ημερομηνία κατάπλου / απόπλου: 06/07/2012

4. Εθνικότητα: EL

5. Λιμένας προέλευσης / προορισμού: GR02 Θεσσαλονίκης

6. Αριθμός επιβαninτων προσώπων: 3

7. Χρονικό διάστημα παραμονής: 1234567890

8. Χώρα αποθήκευσης: ΜΠΑΟΥΛΟ

Οθόνη 251: Σημείωμα Τροφών και Εφοδίων IMO - Μεταβολή

## 7.7 Δημιουργία Σημειώματος Ατομικών Ειδών Πληρώματος IMO

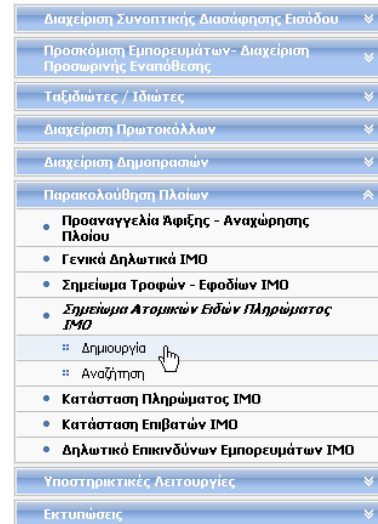


Δικαίωμα χρήσης έχουν Τελωνιακοί Υπάλληλοι με ρόλο που επιτρέπει τη δημιουργία Σημειώματος Ατομικών Ειδών και Πληρώματος IMO.

Από το βασικό ή το δυναμικό μενού, επιλέξτε:

### ➤ Παρακολούθηση Πλοίων → Σημείωμα Ατομικών Ειδών Πληρώματος IMO → Δημιουργία

- Εμφανίζεται η οθόνη δημιουργίας Σημειώματος Ατομικών Ειδών Πληρώματος IMO.



Εισάγετε τα σχετικά στοιχεία στις ενότητες **Βασικά Στοιχεία**, **Συναλλασσόμενοι** και **Στοιχεία Πληρώματος** και στη συνέχεια πατήστε **Υποβολή**.

Οθόνη 252: Σημείωμα Ατομικών Ειδών Πληρώματος IMO – Δημιουργία

## 7.8 Αναζήτηση Σημειωμάτων Ατομικών Ειδών Πληρώματος IMO

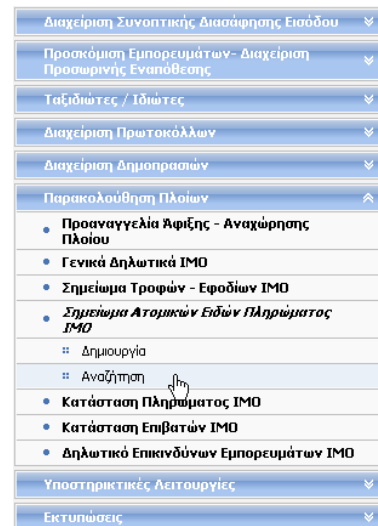


Δικαίωμα χρήσης έχουν Τελωνιακοί Υπάλληλοι με ρόλο που επιτρέπει την αναζήτηση Σημειώματος Ατομικών Ειδών Πληρώματος IMO.

Από το βασικό ή το δυναμικό μενού, επιλέξτε:

### ➤ Παρακολούθηση Πλοίων → Σημείωμα Ατομικών Ειδών Πληρώματος IMO → Αναζήτηση

- Εμφανίζεται η οθόνη αναζήτησης Σημειώματος Ατομικών Ειδών Πληρώματος IMO.



Εάν θέλετε να πραγματοποιήσετε ανεύρεση ενός συγκεκριμένου **Σημειώματος Ατομικών Ειδών Πληρώματος IMO**, εισάγετε τον **Αριθμό Αναφοράς Αίτησης (MRN)** και πατήστε **Αναζήτηση**.

Εάν θέλετε να βρείτε περισσότερα από ένα **Σημειώματα Ατομικών Ειδών Πληρώματος IMO** που να ικανοποιούν κοινά κριτήρια ή δεν γνωρίζετε τον **Αριθμό Αναφοράς Αίτησης (MRN)**, πατήστε **Άλλα Κριτήρια**, επιλέξτε τα κριτήρια που ανταποκρίνονται στις απαιτήσεις σας και πατήστε **Αναζήτηση**.

Οθόνη 253: Σημειώματα Ατομικών Ειδών Πληρώματος IMO - Αναζήτηση

Η οθόνη θα εμφανίσει ένα ή περισσότερα αποτελέσματα, ανάλογα με τις επιλογές σας. Για να εμφανίσετε ένα **Σημείωμα Ατομικών Ειδών Πληρώματος IMO**, πατήστε το αντίστοιχο πεδίο **Προβολή** κάτω από τη στήλη **Ενέργειες**.

MRN	Κατάσταση	Εκδοχή	Τελωνείο Πρώτης Εισόδου	Ημερ/νία Υποβολής	Ημερ/νία Κατάστασης	Ημερ/νία Καταχώρησης	Ενέργειες
11GRSH110200000004	ΥΠΟ ΕΞΕΤΑΣΗ	1	GR001102	28/06/2011 00:00:00	09/04/2012 18:10:05	28/06/2011 12:00:15	<a href="#">Προβολή</a>
11GRSH110200000006	ΥΠΟ ΕΞΕΤΑΣΗ	3	GR001102	05/07/2011 14:19:00	09/04/2012 18:10:05	24/06/2011 11:43:17	<a href="#">Προβολή</a>

Οθόνη 254: Σημειώματα Ατομικών Ειδών Πληρώματος IMO - Αποτελέσματα αναζήτησης

Η οθόνη προβολής του **Σημειώματος Ατομικών Ειδών Πληρώματος IMO** αποτελείται, όπως μπορείτε να δείτε και από τη σχετική εικόνα, από τις εξής ενότητες: **Βασικά Στοιχεία, Συναλλασσόμενοι, Στοιχεία Πληρώματος.**

Από την οθόνη αυτή μπορείτε επίσης να δείτε το **Ιστορικό** των τροποποιήσεων και **Σχετικά Μηνύματα** του **Σημειώματος Ατομικών Ειδών Πληρώματος IMO**, καθώς και να εκτελέσετε μια σειρά από **Ενέργειες**.

Οθόνη 255: Σημείωμα Ατομικών Ειδών Πληρώματος IMO - Προβολή

## ΕΝΕΡΓΕΙΕΣ

### Αποδοχή Σημειώματος

Σας επιτρέπει να αποδεχτείτε το **Σημείωμα Ατομικών Ειδών Πληρώματος IMO**.

Εισάγετε τις σχετικές παρατηρήσεις και πατήστε  για να επιστρέψετε στην οθόνη προβολής του **Σημειώματος Ατομικών Ειδών Πληρώματος IMO**.

Θθόνη 256: Σημείωμα Ατομικών Ειδών Πληρώματος IMO – Αποδοχή

### Μεταβολή Σημειώματος

Σας επιτρέπει να μεταβάλετε όλα τα στοιχεία που εμπεριέχονται στο **Σημείωμα Ατομικών Ειδών Πληρώματος IMO**. Πραγματοποιήστε τις επιθυμητές μεταβολές και πατήστε **Αποθήκευση**. Ένα σχετικό μήνυμα σας ενημερώνει για την επιτυχή έκβαση της ενέργειας.

Θθόνη 257: Σημείωμα Ατομικών Ειδών Πληρώματος IMO - Μεταβολή



## 7.9 Δημιουργία Κατάστασης Πληρώματος IMO

 Δικαίωμα χρήσης έχουν Τελωνιακοί Υπάλληλοι με ρόλο που επιτρέπει τη δημιουργία Κατάστασης Πληρώματος IMO.

Από το βασικό ή το δυναμικό μενού, επιλέξτε:

➤ Παρακολούθηση Πλοίων → Κατάσταση Πληρώματος IMO → Δημιουργία


- Εμφανίζεται η οθόνη δημιουργίας Κατάστασης Πληρώματος IMO.



Εισάγετε τα σχετικά στοιχεία στις ενότητες **Βασικά Στοιχεία**, **Συναλλασσόμενοι** και **Στοιχεία Πληρώματος** και στη συνέχεια πατήστε **Υποβολή**.

Οθόνη 258: Κατάσταση Πληρώματος IMO – Δημιουργία

## 7.10 Αναζήτηση Κατάστασης Πληρώματος IMO

 Δικαίωμα χρήσης έχουν Τελωνιακοί Υπάλληλοι με ρόλο που επιτρέπει την αναζήτηση Κατάστασης Πληρώματος IMO.

Από το βασικό ή το δυναμικό μενού, επιλέξτε:

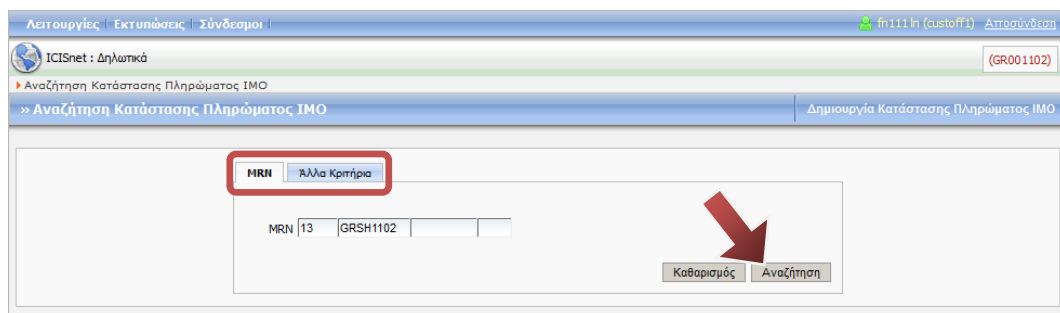
➤ Παρακολούθηση Πλοίων → Κατάσταση Πληρώματος IMO → Αναζήτηση

- Εμφανίζεται η οθόνη αναζήτησης Κατάστασης Πληρώματος IMO.



Εάν θέλετε να πραγματοποιήσετε ανεύρεση μιας συγκεκριμένης **Κατάστασης Πληρώματος IMO**, εισάγετε τον **Αριθμό Αναφοράς Αίτησης (MRN)** και πατήστε **Αναζήτηση**.

Εάν θέλετε να βρείτε περισσότερες από μία **Καταστάσεις Πληρώματος IMO** που να ικανοποιούν κοινά κριτήρια ή δεν γνωρίζετε τον **Αριθμό Αναφοράς Αίτησης (MRN)**, πατήστε **Άλλα Κριτήρια**, επιλέξτε τα κριτήρια που ανταποκρίνονται στις απαιτήσεις σας και πατήστε **Αναζήτηση**.



Οθόνη 259: Κατάσταση Πληρώματος IMO - Αναζήτηση

Η οθόνη θα εμφανίσει ένα ή περισσότερα αποτελέσματα, ανάλογα με τις επιλογές σας. Για να εμφανίσετε μία **Κατάσταση Πληρώματος IMO**, πατήστε το αντίστοιχο πεδίο **Προβολή** κάτω από τη στήλη **Ενέργειες**.

MRN	Κατάσταση	Έκδοχή	Τελωνείο	Ημερ/νία Υποβολής	Ημερ/νία Απόλυου	Ημερ/νία Καταχώρησης	Ενέργειες
11GRSH11020000010	ΥΠΟ ΕΞΕΤΑΣΗ	2	GR001102	01/07/2011 12:31:00	09/04/2012 18:18:23	01/07/2011 12:32:40	Προβολή
11GRSH110200000006	ΥΠΟ ΕΞΕΤΑΣΗ	2	GR001102	24/06/2011 00:00:00	09/04/2012 18:18:23	24/06/2011 17:05:34	Προβολή

Οθόνη 260: Κατάσταση Πληρώματος IMO - Αποτελέσματα αναζήτησης

Η οθόνη προβολής της **Κατάστασης Πληρώματος IMO** αποτελείται, όπως μπορείτε να δείτε και από τη σχετική εικόνα, από τις εξής ενότητες: **Βασικά Στοιχεία**, **Συναλλασσόμενοι**, **Στοιχεία Πληρώματος**.

Από την οθόνη αυτή μπορείτε επίσης να δείτε το **Ιστορικό** των τροποποιήσεων και **Σχετικά Μηνύματα** της **Κατάστασης Πληρώματος IMO**, καθώς και να εκτελέσετε μια σειρά από **Ενέργειες**.

MRN: 12-GRSH1102-0000095-6 Έκδοχή: 2 Κατάσταση: ΥΠΟ ΕΞΕΤΑΣΗ


Βασικά Στοιχεία	Συναλλασσόμενοι	Στοιχεία Πληρώματος
LRN	134158288819	
Τελωνείο	GR001102 ΕΛΕΥΣΙΝΑΣ	1. Όνομα του πλοίου
Αριθμός Αναφοράς	12GRSH110200000956	
Ημερ/νία Καταχώρησης	28/09/2012 14:08:57	2. Λιμένας κατάπλου / απόπλου
Ημερ/νία Υποβολής	08/07/2012 16:54:00	
		3. Ημερομηνία κατάπλου / απόπλου
		4. Εθνικότητα
		5. Λιμένας Αναχώρησης

Οθόνη 261: Κατάσταση Πληρώματος IMO - Προβολή

## Ενέργειες

### Αποδοχή Δήλωσης

Σας επιτρέπει να αποδεχτείτε την **Κατάσταση Πληρώματος IMO**.

Εισάγετε τις σχετικές παρατηρήσεις και πατήστε  για να επιστρέψετε στην οθόνη προβολής της **Κατάστασης Πληρώματος IMO**.

Λειτουργίες | Εκτυπώσεις | Σύνδεσμοι | fn111 ln (ακτοff1) Αποσύνδεση

ICISnet : Δηλωτικά

Αναζήτηση Κατάστασης Πληρώματος IMO ▶ Προβολή Κατάστασης Πληρώματος IMO ▶ Διαχείριση Κατάστασης Πληρώματος IMO

» Διαχείριση Κατάστασης Πληρώματος IMO

MRN: 11-GRSH1102-0000001-0 Έκδοχή: 2 Κατάσταση: ΥΠΟ ΕΞΕΤΑΣΗ

Ημερ/νία Αποδοχής  
09/04/2012 18:21:17

Παρατηρήσεις

Οθόνη 262: Κατάσταση Πληρώματος IMO – Αποδοχή

### Μεταβολή Δήλωσης Κατάστασης Πληρώματος IMO

Σας επιτρέπει να μεταβάλετε όλα τα στοιχεία που εμπεριέχονται στην **Κατάσταση Πληρώματος IMO**. Πραγματοποιήστε τις επιθυμητές μεταβολές και πατήστε **Αποθήκευση**. Ένα σχετικό μήνυμα σας ενημερώνει για την επιτυχή έκβαση της ενέργειας.

Λειτουργίες | Εκτυπώσεις | Σύνδεσμοι | fn111 ln (ακτοff1) Αποσύνδεση

ICISnet : Δηλωτικά

Αναζήτηση Κατάστασης Πληρώματος IMO ▶ Προβολή Κατάστασης Πληρώματος IMO ▶ Μεταβολή Κατάστασης Πληρώματος IMO

» Μεταβολή Δήλωσης Κατάστασης Πληρώματος IMO

MRN: 12-GRSH1102-0000095-6 Έκδοχή: 2 Κατάσταση: ΥΠΟ ΕΞΕΤΑΣΗ


Βασικά Στοιχεία | Συναλλασόμενοι | Στοιχεία Πληρώματος

LRN	1341582886819	1. Όνομα του πλοίου	ΔΙΜΙΤΡΟΥΛΑ ΛΕΜΕ
Τελωνείο	GR001102 ΕΛΕΥΣΙΝΑΣ	2. Λιμένας κατάπλου / απόπλου	GR02 Θεσσαλονίκης
Αριθμός Αναφοράς	12GRSH110200000956	3. Ημερομηνία κατάπλου / απόπλου	06/07/2012
Ημερ/νία Καταχώρησης	28/09/2012 14:08:57	4. Εθνικότητα	EL
Ημερ/νία Υποβολής	06/07/2012 16:54:00	5. Λιμένας Αναχώρησης	GR01 Πειραιά

Αφίξη  Αναχώρηση

Οθόνη 263: Κατάσταση Πληρώματος IMO - Μεταβολή

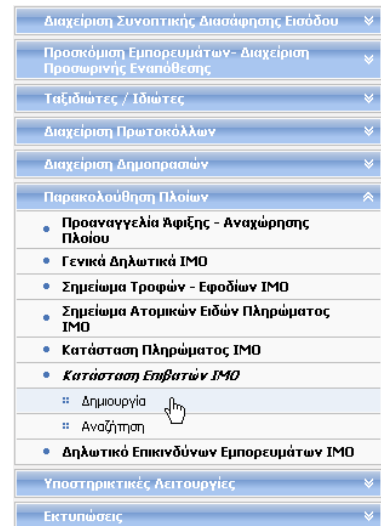
## 7.11 Δημιουργία Κατάστασης Επιβατών IMO

 Δικαίωμα χρήσης έχουν Τελωνιακοί Υπάλληλοι με ρόλο που επιτρέπει τη δημιουργία Κατάστασης Επιβατών IMO.

Από το βασικό ή το δυναμικό μενού, επιλέξτε:

➤ Παρακολούθηση Πλοίων → Κατάσταση Επιβατών IMO → Δημιουργία

- Εμφανίζεται η οθόνη δημιουργίας Κατάστασης Επιβατών IMO.



Εισάγετε τα σχετικά στοιχεία στις ενότητες **Βασικά Στοιχεία**, **Συναλλασσόμενοι** και **Στοιχεία Επιβατών** και στη συνέχεια πατήστε **Υποβολή**.

Οθόνη 264: Κατάσταση Επιβατών IMO – Δημιουργία

## 7.12 Αναζήτηση Κατάστασης Επιβατών IMO

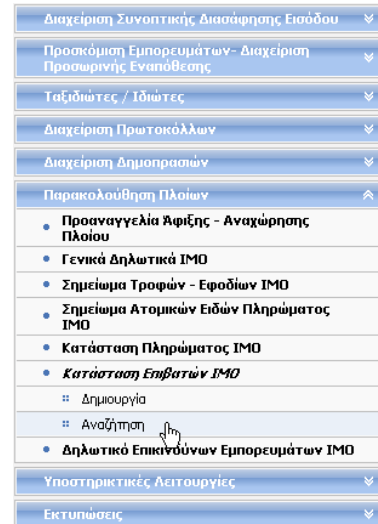


Δικαίωμα χρήσης έχουν Τελωνιακοί Υπάλληλοι με ρόλο που επιτρέπει την αναζήτηση Κατάστασης Επιβατών IMO.

Από το βασικό ή το δυναμικό μενού, επιλέξτε:

### ➤ Παρακολούθηση Πλοίων → Κατάσταση Επιβατών IMO → Αναζήτηση

- Εμφανίζεται η οθόνη αναζήτησης Κατάστασης Επιβατών IMO.



Εάν θέλετε να πραγματοποιήσετε ανεύρεση μιας συγκεκριμένης **Κατάστασης Επιβατών IMO**, εισάγετε τον **Αριθμό Αναφοράς Αίτησης (MRN)** και πατήστε **Αναζήτηση**.

Εάν θέλετε να βρείτε περισσότερες από μία **Καταστάσεις Επιβατών IMO** που να ικανοποιούν κοινά κριτήρια ή δεν γνωρίζετε τον **Αριθμό Αναφοράς Αίτησης (MRN)**, πατήστε **Άλλα Κριτήρια**, επιλέξτε τα κριτήρια που ανταποκρίνονται στις απαιτήσεις σας και πατήστε **Αναζήτηση**.

The screenshot shows the web application interface for searching IMO Passenger Status. At the top, there are navigation links for 'Λειτουργίες', 'Εκτυπώσεις', and 'Σύνδεσμοι'. The user is logged in as 'fi1111n (custoff1)'. The main header displays 'ICISnet : Δηλωτικά' and a reference number '(GR001102)'. Below the header, there are two tabs: 'Αναζήτηση Καταστάσεων Επιβατών IMO' (selected) and 'Δημιουργία Κατάστασης Επιβατών IMO'. The main content area features a search form with two tabs: 'MRN' (selected) and 'Άλλα Κριτήρια'. The 'MRN' tab contains a text input field with the value 'MRN | 13 | GRSH1102 | |'. To the right of the input field is a large red arrow pointing down towards the 'Αναζήτηση' button. Below the input field are two buttons: 'Καθαρισμός' and 'Αναζήτηση'.

Οθόνη 265: Κατάσταση Επιβατών IMO - Αναζήτηση

Η οθόνη θα εμφανίσει ένα ή περισσότερα αποτελέσματα, ανάλογα με τις επιλογές σας. Για να εμφανίσετε μία **Κατάσταση Επιβατών IMO**, πατήστε το αντίστοιχο πεδίο **Προβολή** κάτω από τη στήλη **Ενέργειες**.

Αποτελέσματα αναζήτησης για Κατάσταση Επιβατών IMO.

MRN	Κατάσταση	Έκδοση	Τελωνείο Πρώτης Εισόδου	Ημ/νία Υποβολής	Ημερ/νία Κατάστασης	Ημερ/νία Καταχώρησης	Ενέργειες
11GRSH11020000011	ΥΠΟ ΕΞΕΤΑΣΗ	3	GR001102	01/07/2011 12:33:00	09/04/2012 18:23:52	01/07/2011 12:34:22	<a href="#">Προβολή</a>
11GRSH11020000008	ΥΠΟ ΕΞΕΤΑΣΗ	1	GR001102	30/06/2011 13:31:00	09/04/2012 18:23:52	30/06/2011 13:31:54	<a href="#">Προβολή</a>
11GRSH11020000006	ΥΠΟ ΕΞΕΤΑΣΗ	1	GR001102	27/06/2011 00:00:00	09/04/2012 18:23:52	27/06/2011 10:53:17	<a href="#">Προβολή</a>

Οθόνη 266: Κατάσταση Επιβατών IMO - Αποτελέσματα αναζήτησης

Η οθόνη προβολής της **Κατάστασης Επιβατών IMO** αποτελείται, όπως μπορείτε να δείτε και από τη σχετική εικόνα, από τις εξής ενότητες: **Βασικά Στοιχεία, Συναλλασσόμενοι, Στοιχεία Επιβατών.**

Από την οθόνη αυτή μπορείτε επίσης να δείτε το **Ιστορικό** των τροποποιήσεων και **Σχετικά Μηνύματα** της **Κατάστασης Επιβατών IMO**, καθώς και να εκτελέσετε μια σειρά από **Ενέργειες**.

MRN: 12-GRSH1102-0000170-1 Έκδοχή: 1 Κατάσταση: ΥΠΟ ΕΞΕΤΑΣΗ

Βασικά Στοιχεία | Συναλλασσόμενοι | Στοιχεία Επιβατών

LRN: 1112GR001102000062679 | Τελωνείο: GR001102 | Ναυτικός Πράκτορας: FSDFS

Αριθμός Αναφοράς: 12GRSH110200001701 | 1. Όνομα πλοίου: 12345678

Ημερ/νία Καταχώρησης: 01/10/2012 12:58:12 | 2. Λιμένας κατάπλου / απόπλου: GR01

Ημερ/νία Υποβολής: 01/10/2012 12:55:00 | 3. Ημερομηνία κατάπλου / απόπλου: 02/10/2012

4. Εθνικότητα: FR | Γαλλία

Οθόνη 267: Κατάσταση Επιβατών IMO - Προβολή


## Ενέργειες

### Εκτύπωση Κατάστασης

Σας επιτρέπει να εκτυπώσετε την **Κατάσταση Επιβατών IMO**.

### Διαχείριση Κατάστασης

Σας επιτρέπει να αποδεχίτε την **Κατάσταση Επιβατών IMO**.

Εισάγετε τις σχετικές παρατηρήσεις και πατήστε  για να επιστρέψετε στην οθόνη προβολής της **Κατάστασης Επιβατών IMO**.

Λειτουργίες | Εκτυπώσεις | Σύνδεσμοι | fn111h (austoff1) Αποσύνδεση

ICISnet : Δηλωτικά

Αναζήτηση Καταστάσεων Επιβατών IMO ▶ Προβολή Κατάστασης Επιβατών IMO ▶ Διαχείριση Κατάστασης Επιβατών IMO

» Διαχείριση Κατάστασης Επιβατών IMO

MRN: 11-GRSH1102-0000001-1 Εκδοχή: 3 Κατάσταση: ΥΠΟ ΕΞΕΤΑΣΗ

Ημερ/νία Απόφασης  
09/04/2012 18:25:26

Σχόλια

Οθόνη 268: Κατάσταση Επιβατών IMO – Αποδοχή

### Μεταβολή Κατάστασης

Σας επιτρέπει να μεταβάλετε όλα τα στοιχεία που εμπεριέχονται στην **Κατάσταση Επιβατών IMO**. Πραγματοποιήστε τις επιθυμητές μεταβολές και πατήστε **Αποθήκευση**. Ένα σχετικό μήνυμα σας ενημερώνει για την επιτυχή έκβαση της ενέργειας.

Λειτουργίες | Εκτυπώσεις | Σύνδεσμοι | fn111h (austoff1) Αποσύνδεση

ICISnet : Δηλωτικά

Αναζήτηση Καταστάσεων Επιβατών IMO ▶ Προβολή Κατάστασης Επιβατών IMO ▶ Μεταβολή Κατάστασης

» Μεταβολή Κατάστασης

MRN: Εκδοχή: Κατάσταση:

Βασικά Στοιχεία | Συναλλασσόμενοι | Στοιχεία Επιβατών

LRN	RU12GR001102000062679	Ναυτικός Πράκτορας	FSDFS
Τελωνείο	GR001102 ΕΛΕΥΣΙΝΑΣ		12345678
Αριθμός Αναφοράς	12GRSH110200001701	1. Όνομα πλοίου	
Ημερ/νία Καταχώρησης	01/10/2012 12:58:12	2. Λιμένας κατάπλου / απόπλου	GR01
Ημερ/νία Υποβολής	01/10/2012 12:55:00	3. Ημερομηνία κατάπλου / απόπλου	02/10/2012
<input checked="" type="radio"/> Αφίξη <input type="radio"/> Αναχώρηση		4. Εθνικότητα	FR Γαλλία

Οθόνη 269: Κατάσταση Επιβατών IMO - Μεταβολή



## 7.13 Δημιουργία Κατάστασης Επικίνδυνων Εμπορευμάτων IMO

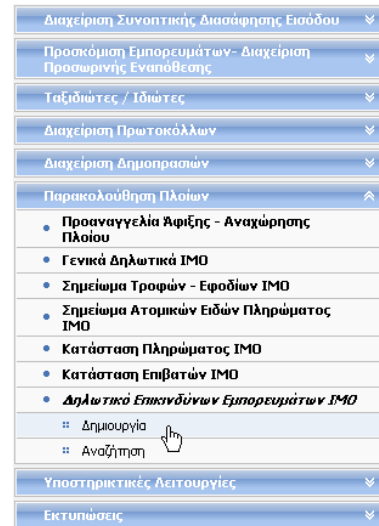


Δικαίωμα χρήσης έχουν Τελωνιακοί Υπάλληλοι με ρόλο που επιτρέπει τη δημιουργία Κατάστασης Επικίνδυνων Εμπορευμάτων IMO.

Από το βασικό ή το δυναμικό μενού, επιλέξτε:

### ➤ Παρακολούθηση Πλοίων → Δηλωτικό Επικινδύνων Εμπορευμάτων IMO → Δημιουργία


- Εμφανίζεται η οθόνη δημιουργίας Κατάστασης Επικίνδυνων Εμπορευμάτων IMO.



Εισάγετε τα σχετικά στοιχεία στις ενότητες **Βασικά Στοιχεία**, **Συναλλασσόμενοι** και **Εμπορεύματα** και στη συνέχεια πατήστε **Υποβολή**.

Οθόνη 270: Κατάσταση Επικίνδυνων Εμπορευμάτων IMO – Δημιουργία

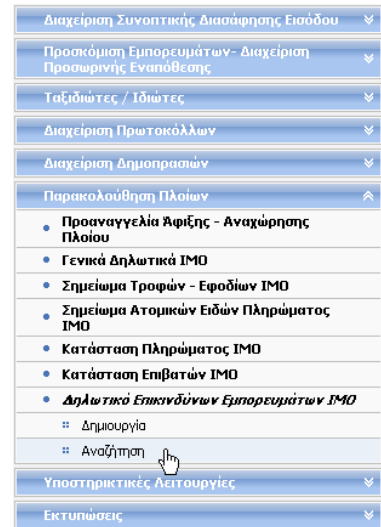
## 7.14 Αναζήτηση Κατάστασης Επικίνδυνων Εμπορευμάτων IMO

 Δικαίωμα χρήσης έχουν Τελωνιακοί Υπάλληλοι με ρόλο που επιτρέπει την αναζήτηση Κατάστασης Επικίνδυνων Εμπορευμάτων IMO.

Από το βασικό ή το δυναμικό μενού, επιλέξτε:

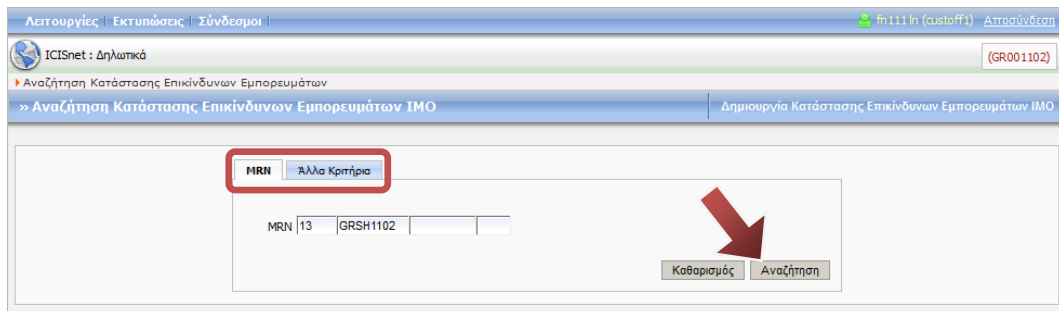
➤ Παρακολούθηση Πλοίων → Δηλωτικό Επικινδύνων Εμπορευμάτων IMO → Αναζήτηση

- Εμφανίζεται η οθόνη αναζήτησης Κατάστασης Επικίνδυνων Εμπορευμάτων IMO.



Εάν θέλετε να πραγματοποιήσετε ανεύρεση μιας συγκεκριμένης **Κατάστασης Επικίνδυνων Εμπορευμάτων IMO**, εισάγετε τον **Αριθμό Αναφοράς Αίτησης (MRN)** και πατήστε **Αναζήτηση**.

Εάν θέλετε να βρείτε περισσότερες από μία **Καταστάσεις Επικίνδυνων Εμπορευμάτων IMO** που να ικανοποιούν κοινά κριτήρια ή δεν γνωρίζετε τον **Αριθμό Αναφοράς Αίτησης (MRN)**, πατήστε **Άλλα Κριτήρια**, επιλέξτε τα κριτήρια που ανταποκρίνονται στις απαιτήσεις σας και πατήστε **Αναζήτηση**.



Οθόνη 271: Κατάσταση Επικίνδυνων Εμπορευμάτων IMO - Αναζήτηση

Η οθόνη θα εμφανίσει ένα ή περισσότερα αποτελέσματα, ανάλογα με τις επιλογές σας. Για να εμφανίσετε μία **Κατάσταση Επικίνδυνων Εμπορευμάτων IMO**, πατήστε το αντίστοιχο πεδίο **Προβολή** κάτω από τη στήλη **Ενέργειες**.

Αναζήτηση Κατάστασης Επικίνδυνων Εμπορευμάτων

Αναζήτηση Κατάστασης Επικίνδυνων Εμπορευμάτων IMO

MRN Άλλα Κριτήρια

Ημερ/νία Από: [ ] Ημερ/νία Έως: [ ]

Κατάσταση: ΥΠΟ ΕΞΕΤΑΣΗ

Καθαρισμός Αναζήτηση

MRN	Κατάσταση	Έκδοση	Τελωνείο Πρώτης Εισόδου	Ημερ/νία Υποβολής	Ημερ/νία Κατάστασης	Ημερ/νία Καταχώρησης	Ενέργειες
11GRSH110200000008	ΥΠΟ ΕΞΕΤΑΣΗ	3	GR001102	05/07/2011 14:26:00	09/04/2012 18:30:24	30/06/2011 14:33:41	Προβολή
11GRSH110200000006	ΥΠΟ ΕΞΕΤΑΣΗ	2	GR001102	27/06/2011 13:41:00	09/04/2012 18:30:24	27/06/2011 11:36:51	Προβολή

Γραμμές ανα σελίδα: 20

Οθόνη 272: Κατάσταση Επικίνδυνων Εμπορευμάτων IMO - Αποτελέσματα αναζήτησης

Η οθόνη προβολής της **Κατάστασης Επικίνδυνων Εμπορευμάτων IMO** αποτελείται, όπως μπορείτε να δείτε και από τη σχετική εικόνα, από τις εξής ενότητες: **Βασικά Στοιχεία, Συναλλασσόμενοι, Εμπορεύματα**.

Από την οθόνη αυτή μπορείτε επίσης να δείτε το **Ιστορικό** των τροποποιήσεων και **Σχετικά Μηνύματα** της **Κατάστασης Επικίνδυνων Εμπορευμάτων IMO**, καθώς και να εκτελέσετε μια σειρά από **Ενέργειες**.

Αναζήτηση Κατάστασης Επικίνδυνων Εμπορευμάτων

Προβολή Κατάστασης Επικίνδυνων Εμπορευμάτων IMO

Ανανέωση Ιστορικό Σχετικά Μηνύματα Ενέργειες

MRN: 12-GRSH1102-0000170-1 Έκδοχή: 1 Κατάσταση: ΥΠΟ ΕΞΕΤΑΣΗ

Βασικά Στοιχεία Συναλλασσόμενοι Εμπορεύματα

Αριθμός Αναφοράς Παραστατικού: 12GRSH110200001701

LRN: IU112GR0011020000062682

Ημερ/νία και Ώρα Καταχώρησης: 01/10/2012 13:03:04

Ημερ/νία και Ώρα Υποβολής: 01/10/2012 13:00:00

Τελωνείο Εισόδου: GR001102 ΕΛΕΥΣΙΝΑΣ

Αφίξη  Αναχώρηση

Λεπτομέρειες Πλοίου Μεταφοράς


1. Όνομα Πλοίου	12345678
2. Αριθμός IMO	12.345.678
3. Εθνικότητα Πλοίου	FK Νήσοι Φώκλαντ
4. Όνομα Πλοιάρχου	WERTWER
5. Κωδικός Ταξιδιού	RWEREW
6. Λιμάνι Φόρτωσης	GR01 Παράλια
7. Λιμάνι Εκφόρτωσης	GR02 Θεσσαλονίκης
8. Ναυτικός Πράκτορας	RTYTUT

Οθόνη 273: Κατάσταση Επικίνδυνων Εμπορευμάτων IMO - Προβολή

## Ενέργειες

### Αποδοχή Κατάστασης

Σας επιτρέπει να αποδεχτείτε την **Κατάσταση Επικίνδυνων Εμπορευμάτων IMO**.

Εισάγετε τις σχετικές παρατηρήσεις και πατήστε  για να επιστρέψετε στην οθόνη προβολής της **Κατάστασης Επιβατών IMO**.

Οθόνη 274: Κατάσταση Επικίνδυνων Εμπορευμάτων IMO – Αποδοχή

### Μεταβολή Κατάστασης

Σας επιτρέπει να μεταβάλετε όλα τα στοιχεία που εμπεριέχονται στην **Κατάσταση Επικίνδυνων Εμπορευμάτων IMO**. Πραγματοποιήστε τις επιθυμητές μεταβολές και πατήστε **Αποθήκευση**. Ένα σχετικό μήνυμα σας ενημερώνει για την επιτυχή έκβαση της ενέργειας.

Λεπτομέρειες Πλοίου Μεταφοράς	
1. Όνομα Πλοίου	12345678
2. Αριθμός IMO	12.345.678
3. Εθνικότητα Πλοίου	FK Νήσοι Φώκλαντ
4. Όνομα Πλοιάρχου	WERWER
5. Κωδικός Ταξιδιού	RWEREW
6. Λιμάνι Φόρτωσης	GR01 Παιριά
7. Λιμάνι Εκφόρτωσης	GR02 Θεσσαλονίκης
8. Ναυτικός Πράκτορας	RTYTUT

Οθόνη 275: Κατάσταση Επικίνδυνων Εμπορευμάτων IMO - Μεταβολή

## 8. Υποστηρικτικές Λειτουργίες

### 8.1 Δημιουργία Ειδικής Πίστωσης

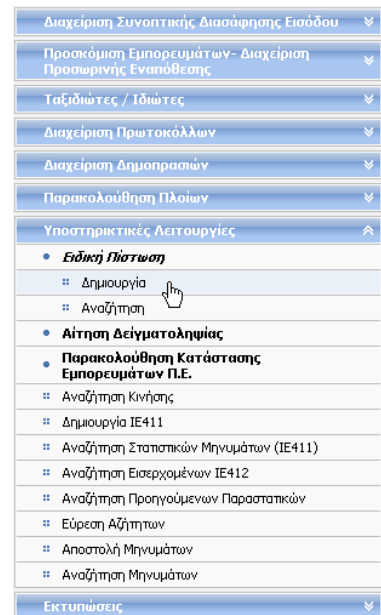


Δικαίωμα χρήσης έχουν Τελωνιακοί Υπάλληλοι με ρόλο που επιτρέπει τη δημιουργία Ειδικής Πίστωσης.

Από το βασικό ή το δυναμικό μενού, επιλέξτε:

#### ➤ Υποστηρικτικές Λειτουργίες → Ειδική Πίστωση → Δημιουργία

- Εμφανίζεται η οθόνη δημιουργίας Ειδικής Πίστωσης.



Εισάγετε τα σχετικά στοιχεία στην ενότητα **Ειδική Πίστωση** και στη συνέχεια επιλέξτε την ενότητα **Είδη**.

Οθόνη 276: Ειδική Πίστωση - Δημιουργία

Για να καταχωρήσετε ένα είδος, πατήστε **Προσθήκη Είδους**.

Λειτουργίες | Εκτυπώσεις | Σύνδεσμοι

ICISnet : Δηλωτικά

Δημιουργία Ειδικής Πίστωσης

>> Δημιουργία Ειδικής Πίστωσης

Ειδική Πίστωση

Είδη

Προσθήκη Είδους

A/A Είδους	Δέματα & Περιγραφή Επι/τος	Κωδικός & Περιγραφή Εμπορευμάτων	Προσδιορισμός Αποθήκης	Μεκτή Μάζα Προς Πίστωση	Διαθέσιμη Μεκτή Μάζα	Αρχικός Αριθμός Δεμάτων	Διαθέσιμος Αριθμός Δεμάτων	Αρχικός Αριθμός Τεμαχίων	Διαθέσιμος Αριθμός Τεμαχίων	Ενέργειες
------------	----------------------------	----------------------------------	------------------------	-------------------------	----------------------	-------------------------	----------------------------	--------------------------	-----------------------------	-----------

Γραμμές ανα σελίδα: 20

Οθόνη 277: Ειδική Πίστωση – Προσθήκη Είδους

Εισάγετε τα σχετικά στοιχεία του είδους.

Εάν δεν χρειάζεται να προσθέσετε άλλα είδη και επιθυμείτε να υποβάλετε άμεσα την **Ειδική Πίστωση**, πατήστε **Υποβολή**.

Για να προσθέσετε άλλα είδη προτού υποβάλετε την **Ειδική Πίστωση**, πατήστε **Επιστροφή** και στη συνέχεια ακολουθήστε την ανωτέρω διαδικασία για να καταχωρήσετε ένα επιπλέον είδος.

Λειτουργίες | Εκτυπώσεις | Σύνδεσμοι

ICISnet : Δηλωτικά

Δημιουργία Ειδικής Πίστωσης

>> Είδη - Προσθήκη Είδους

Επιστροφή | Υποβολή

Είδη

Αύξων Αριθμός Είδους: 1

Αύξων Αριθμός Είδους Προηγ. Παραστατικού: [Dropdown]

Κωδικός Εμπορευμάτων: [Text]

Περιγραφή Εμπορεύματος: [Text]

Δέματα και Περιγραφή Επι/τος: [Text]

Γλώσσα: [Text]

Διαθέσιμη Μεκτή Μάζα Προηγ. Παραστατικού: [Text]

Δηλωθείσα Μεκτή Μάζα Προς Πίστωση: [Text]

Παρατηρήσεις: [Text]

Στοιχεία Αποθήκης Προηγούμενου Παραστατικού

Τύπος: [Text]

Αναγνωριστικό: [Text]

Αναγνωριστικό Αποθηκευτή: [Text]

Τομέας: [Text]

1 από 1

Συσκευασίες Προηγούμενου Παραστατικού

Είδος Συσκευασίας: [Text]

Διαθέσιμα Δέματα: [Text]

Διαθέσιμα Τεμάχια: [Text]

Σημεία και Αριθμοί: [Text]

Ποσότητες Πρωτοκόλλου

Είδος Συσκευασίας: [Dropdown]

Πλήθος Δεμάτων Προς Ειδική Πίστωση: [Text]

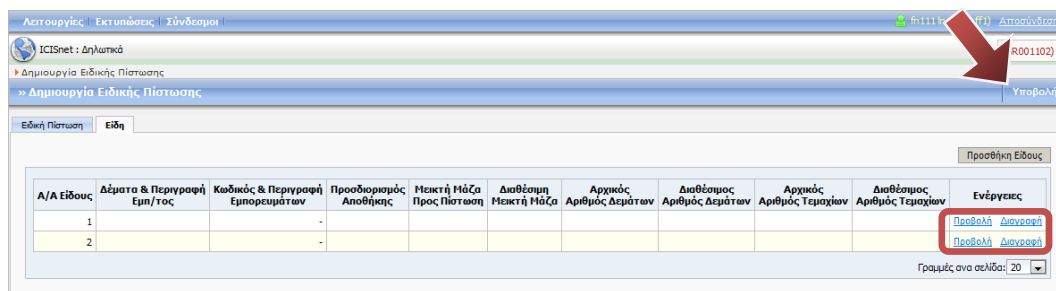
Πλήθος Τεμαχίων Προς Ειδική Πίστωση: [Text]

Οθόνη 278: Ειδική Πίστωση – Δημιουργία Είδους

Επιστρέφοντας στη λίστα των καταχωρημένων ειδών, εμφανίζεται μια συνοπτική εικόνα των ειδών που έχετε καταχωρήσει.


Μπορείτε να προβάλετε ή/και να διαγράψετε, ανά πάσα στιγμή, τα είδη που έχετε δημιουργήσει, πατώντας **Προβολή** και **Διαγραφή** αντίστοιχα, δίπλα από το είδος που επιθυμείτε.

Αφού ολοκληρώσετε την καταχώρηση των ειδών, πατήστε **Υποβολή** για να ολοκληρώσετε τη δημιουργία της **Ειδικής Πίστωσης**. Εφόσον η καταχώρηση είναι επιτυχής, εμφανίζεται σχετικό μήνυμα με τον αριθμό καταχώρησης.



Οθόνη 279: Ειδική Πίστωση – Συνοπτική Εικόνα Ειδών

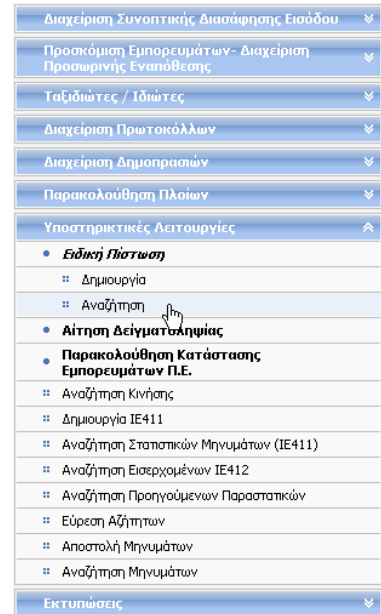
## 8.2 Αναζήτηση Ειδικής Πίστωσης

 Δικαίωμα χρήσης έχουν Τελωνιακοί Υπάλληλοι με ρόλο που επιτρέπει την αναζήτηση Ειδικής Πίστωσης.

Από το βασικό ή το δυναμικό μενού, επιλέξτε:

➤ **Υποστηρικτικές Λειτουργίες → Ειδική Πίστωση → Αναζήτηση**

- Εμφανίζεται η οθόνη αναζήτησης Ειδικής Πίστωσης.



Εάν θέλετε να πραγματοποιήσετε ανεύρεση μιας συγκεκριμένης **Ειδικής Πίστωσης**, εισάγετε τον **Αριθμό Καταχώρησης** και πατήστε **Αναζήτηση**.

Εάν θέλετε να βρείτε περισσότερες από μία **Ειδικές Πιστώσεις** που να ικανοποιούν κοινά κριτήρια ή δεν γνωρίζετε τον **Αριθμό Καταχώρησης**, πατήστε **Άλλα Κριτήρια**, επιλέξτε τα κριτήρια που ανταποκρίνονται στις απαιτήσεις σας και πατήστε **Αναζήτηση**.

Οθόνη 280: Ειδική Πίστωση - Αναζήτηση

Η οθόνη θα εμφανίσει ένα ή περισσότερα αποτελέσματα, ανάλογα με τις επιλογές σας. Για να εμφανίσετε μία **Ειδική Πίστωση**, πατήστε το αντίστοιχο πεδίο **Προβολή** κάτω από τη στήλη **Ενέργειες**.



MRN	Τελωνείο	Ημ/νια Καταχώρησης	Κατάσταση	Έκδοση	Ενέργειες
13GRSC11020000267	GR001102	28/02/2013 14:21:10	ΑΠΟΔΕΚΤΟ	1	Προβολή
13GRSC11020000259	GR001102	28/02/2013 11:49:16	ΑΠΟΔΕΚΤΟ	1	Προβολή
13GRSC11020000240	GR001102	25/02/2013 17:01:45	ΑΠΟΔΕΚΤΟ	1	Προβολή
13GRSC11020000192	GR001102	21/02/2013 15:00:14	ΑΠΟΔΕΚΤΟ	2	Προβολή
13GRSC11020000184	GR001102	20/02/2013 15:44:58	ΑΠΟΔΕΚΤΟ	1	Προβολή
13GRSC11020000176	GR001102	20/02/2013 15:41:33	ΑΠΟΔΕΚΤΟ	1	Προβολή
13GRSC11020000168	GR001102	20/02/2013 09:57:39	ΑΠΟΔΕΚΤΟ	1	Προβολή
13GRSC11020000150	GR001102	18/02/2013 12:46:06	ΑΠΟΔΕΚΤΟ	1	Προβολή
13GRSC11020000125	GR001102	05/02/2013 11:41:33	ΑΠΟΔΕΚΤΟ	1	Προβολή
13GRSC11020000093	GR001102	24/01/2013 11:30:10	ΑΠΟΔΕΚΤΟ	1	Προβολή
13GRSC11020000069	GR001102	22/01/2013 16:15:43	ΑΠΟΔΕΚΤΟ	1	Προβολή
13GRSC11020000042	GR001102	10/01/2013 12:31:31	ΑΠΟΔΕΚΤΟ	2	Προβολή
13GRSC11020000018	GR001102	03/01/2013 15:47:56	ΑΠΟΔΕΚΤΟ	1	Προβολή
12GRSC110200001260	GR001102	20/12/2012 15:18:07	ΑΠΟΔΕΚΤΟ	1	Προβολή
12GRSC110200001243	GR001102	20/12/2012 11:22:07	ΑΠΟΔΕΚΤΟ	1	Προβολή
12GRSC110200001219	GR001102	13/12/2012 16:44:46	ΑΠΟΔΕΚΤΟ	2	Προβολή
12GRSC110200001195	GR001102	11/12/2012 14:23:39	ΑΠΟΔΕΚΤΟ	1	Προβολή
12GRSC110200001152	GR001102	07/12/2012 12:21:31	ΑΠΟΔΕΚΤΟ	1	Προβολή
12GRSC110200001128	GR001102	07/12/2012 11:33:40	ΑΠΟΔΕΚΤΟ	1	Προβολή
12GRSC110200001110	GR001102	07/12/2012 11:20:16	ΑΠΟΔΕΚΤΟ	1	Προβολή

Οθόνη 281: Ειδική Πίστωση - Αποτελέσματα αναζήτησης

Η οθόνη προβολής της **Ειδικής Πίστωσης** αποτελείται, όπως μπορείτε να δείτε και από τη σχετική εικόνα, από τις εξής ενότητες: **Ειδική Πίστωση, Είδη**.

Από την οθόνη αυτή μπορείτε επίσης να δείτε το **Ιστορικό** των τροποποιήσεων της **Ειδικής Πίστωσης**, καθώς και να εκτελέσετε μια σειρά από **Ενέργειες**.

Οθόνη 282: Ειδική Πίστωση - Προβολή

## Ενέργειες

### Εκτύπωση Παραστατικού

Σας επιτρέπει να εκτυπώσετε την **Ειδική Πίστωση**.

### Οριστικοποίηση Ειδικής Πίστωσης

Σας επιτρέπει να τερματίσετε την **Ειδική Πίστωση**.

### Ακύρωση

Σας επιτρέπει να υποβάλετε αίτημα ακύρωσης της **Ειδικής Πίστωσης**.

Εισάγετε τις σχετικές παρατηρήσεις και πατήστε **Υποβολή Ακύρωσης**.

Οθόνη 283: Ειδική Πίστωση – Ακύρωση

### Μεταβολή Ειδικής Πίστωσης

Σας επιτρέπει να μεταβάλετε όλα τα στοιχεία που εμπεριέχονται στην **Ειδική Πίστωση**. Πραγματοποιήστε τις επιθυμητές μεταβολές και πατήστε **Αποθήκευση**. Ένα σχετικό μήνυμα σας ενημερώνει για την επιτυχή έκβαση της ενέργειας.

Οθόνη 284: Ειδική Πίστωση - Μεταβολή

## 8.3 Δημιουργία Αίτησης Δειγματοληψίας

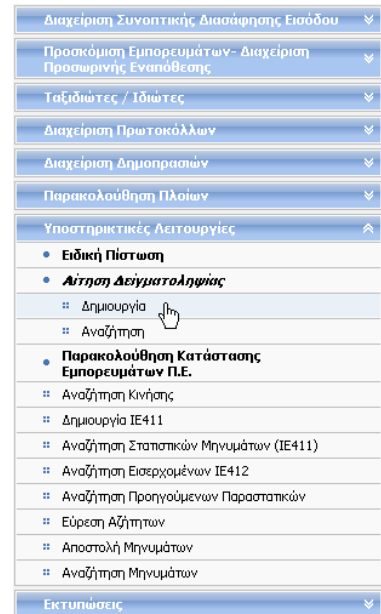


Δικαίωμα χρήσης έχουν Τελωνιακοί Υπάλληλοι με ρόλο που επιτρέπει τη δημιουργία Αίτησης Δειγματοληψίας.

Από το βασικό ή το δυναμικό μενού, επιλέξτε:

### ➤ Υποστηρικτικές Λειτουργίες → Αίτηση Δειγματοληψίας → Δημιουργία

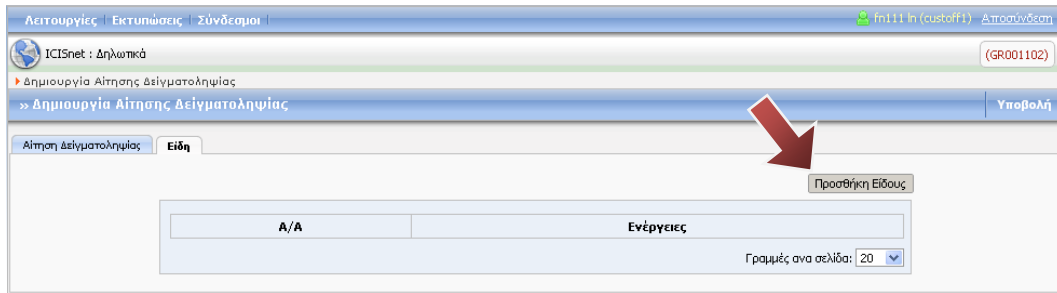
- Εμφανίζεται η οθόνη δημιουργίας Αίτησης Δειγματοληψίας.



Εισάγετε τα σχετικά στοιχεία στην ενότητα **Αίτηση Δειγματοληψίας** και στη συνέχεια επιλέξτε την ενότητα **Είδη**.

Οθόνη 285: Αίτηση Δειγματοληψίας - Δημιουργία

Για να καταχωρήσετε ένα είδος, πατήστε **Προσθήκη Είδους**.

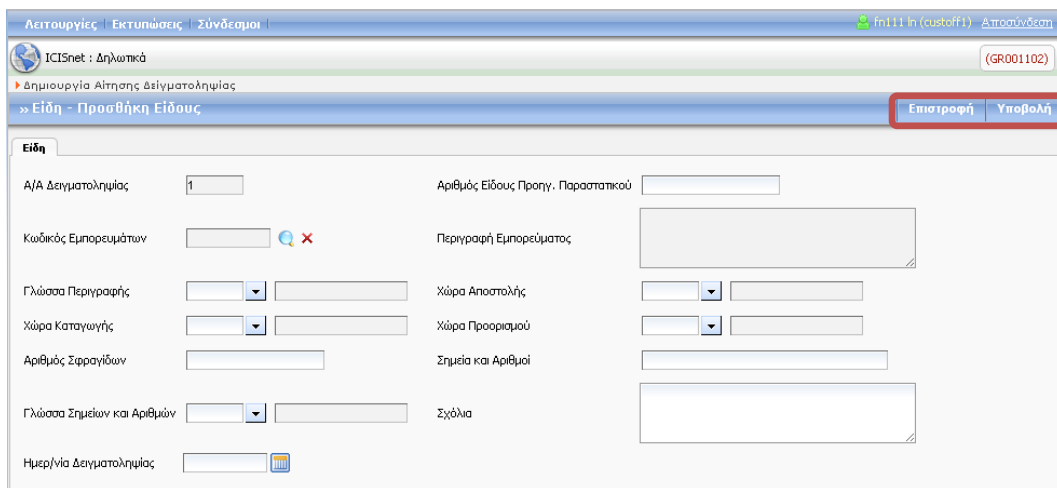


Οθόνη 286: Αίτηση Δειγματοληψίας – Προσθήκη Είδους

Εισάγετε τα σχετικά στοιχεία του είδους.

Εάν δεν χρειάζεται να προσθέσετε άλλα είδη και επιθυμείτε να υποβάλετε άμεσα την **Αίτηση Δειγματοληψίας**, πατήστε **Υποβολή**.

Για να προσθέσετε άλλα είδη προτού υποβάλετε την **Αίτηση Δειγματοληψίας**, πατήστε **Επιστροφή** και στη συνέχεια ακολουθήστε την ανωτέρω διαδικασία για να καταχωρήσετε ένα επιπλέον είδος.

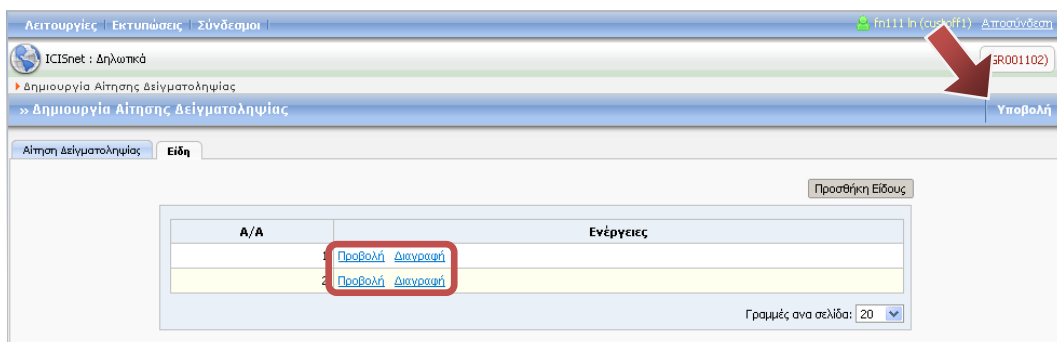


Οθόνη 287: Αίτηση Δειγματοληψίας – Δημιουργία Είδους

Επιστρέφοντας στη λίστα των καταχωρημένων ειδών, εμφανίζεται μια συνοπτική εικόνα των ειδών που έχετε καταχωρήσει.


Μπορείτε να προβάλετε ή/και να διαγράψετε, ανά πάσα στιγμή, τα είδη που έχετε δημιουργήσει, πατώντας **Προβολή** και **Διαγραφή** αντίστοιχα, δίπλα από το είδος που επιθυμείτε.

Αφού ολοκληρώσετε την καταχώρηση των ειδών, πατήστε **Υποβολή** για να ολοκληρώσετε τη δημιουργία της **Αίτησης Δειγματοληψίας**. Εφόσον η καταχώρηση είναι επιτυχής, εμφανίζεται σχετικό μήνυμα με τον αριθμό καταχώρησης.



Οθόνη 288: Αίτηση Δειγματοληψίας – Συνοπτική Εικόνα Ειδών

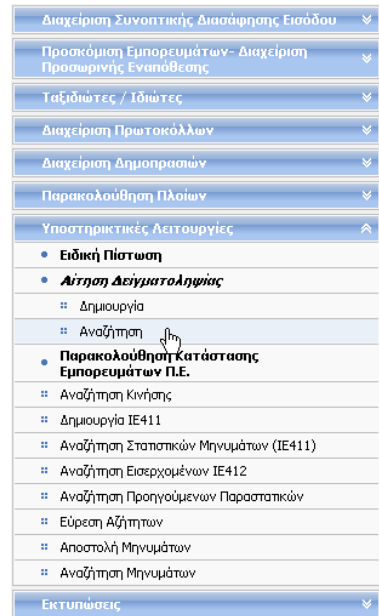
## 8.4 Αναζήτηση Αίτησης Δειγματοληψίας

 Δικαίωμα χρήσης έχουν Τελωνιακοί Υπάλληλοι με ρόλο που επιτρέπει την αναζήτηση Αίτησης Δειγματοληψίας.

Από το βασικό ή το δυναμικό μενού, επιλέξτε:

➤ **Υποστηρικτικές Λειτουργίες → Αίτηση Δειγματοληψίας → Αναζήτηση**

- Εμφανίζεται η οθόνη αναζήτησης Αίτησης Δειγματοληψίας.



Εάν θέλετε να πραγματοποιήσετε ανεύρεση μιας συγκεκριμένης **Αίτησης Δειγματοληψίας**, εισάγετε τον **Αριθμό Αναφοράς Αίτησης (MRN)** και πατήστε **Αναζήτηση**.

Εάν θέλετε να βρείτε περισσότερες από μία **Αιτήσεις Δειγματοληψίας** που να ικανοποιούν κοινά κριτήρια ή δεν γνωρίζετε τον **Αριθμό Αναφοράς Αίτησης (MRN)**, πατήστε **Άλλα Κριτήρια**, επιλέξτε τα κριτήρια που ανταποκρίνονται στις απαιτήσεις σας και πατήστε **Αναζήτηση**.

Οθόνη 289: Αίτηση Δειγματοληψίας - Αναζήτηση

Η οθόνη θα εμφανίσει ένα ή περισσότερα αποτελέσματα, ανάλογα με τις επιλογές σας. Για να εμφανίσετε μία **Αίτηση Δειγματοληψίας**, πατήστε το αντίστοιχο πεδίο **Προβολή** κάτω από τη στήλη **Ενέργειες**.

Αριθμός Αναφοράς	Τελεωείο	Ημερ/νία Παραστατικού	Κατάσταση	Έκδοση	Ενέργειες
12GRPE110200000864	GR001102	25/10/2012 15:56:45	ΑΠΟΔΕΚΤΟ	1	Προβολή
12GRPE110200000856	GR001102	25/10/2012 15:55:41	ΑΠΟΔΕΚΤΟ	1	Προβολή
12GRPE110200000559	GR001102	06/09/2012 17:12:20	ΑΠΟΔΕΚΤΟ	1	Προβολή
12GRPE110200000532	GR001102	06/09/2012 16:55:51	ΑΠΟΔΕΚΤΟ	9	Προβολή

Οθόνη 290: Αίτηση Δειγματοληψίας - Αποτελέσματα αναζήτησης

Η οθόνη προβολής της **Αίτησης Δειγματοληψίας** αποτελείται, όπως μπορείτε να δείτε και από τη σχετική εικόνα, από τις εξής ενότητες: **Αίτηση Δειγματοληψίας, Είδη**.

Από την οθόνη αυτή μπορείτε επίσης να δείτε το **Ιστορικό** των τροποποιήσεων και **Σχετικά Μηνύματα** της **Αίτησης Δειγματοληψίας**, καθώς και να εκτελέσετε μια σειρά από **Ενέργειες**.

MRN: 12-GRPE1102-0000086-4 Εκδοχή: 1 Κατάσταση: ΑΠΟΔΕΚΤΟ

**Αίτηση Δειγματοληψίας** Είδη

Αριθμός Αναφοράς: IU12GR00110200006324f Ημερ/νία Αίτησης Δειγματοληψίας: 25/10/2012

Συνολικός Αριθμός Δειγμάτων: 1 Συνολικός Αριθμός Ειδών: 1

Τελεωείο: GR001102 ΕΛΕΥΣΙΝΑΣ Τύπος Παραστατικού: 02

Αριθμός Αναφοράς Παραστατικού: 12GRDA110200004560 Ημερ/νία Παραστατικού: 25/10/2012

**Αποστολέας**

Τύπος: Διαβατήριο DE

Επωνυμία: DE

Διεύθυνση: DEDE

Πόλη: ED T.K. EDE

Χώρα: DE Ομοσπ. Δημ. της Γερμαν

Γλώσσα: DE Γερμανική

**Παραλήτης**

Τύπος: Ναυτικό Φυλλάδιο DED

Επωνυμία: DE

Διεύθυνση: EDE

Πόλη: DEDE T.K. DE

Χώρα: DE Ομοσπ. Δημ. της Γερμαν


Γλώσσα: DE Γερμανική

Οθόνη 291: Αίτηση Δειγματοληψίας - Προβολή

## ΕΝΕΡΓΕΙΕΣ

### Αποδοχή/Απόρριψη Αίτησης Δειγματοληψίας

Σας επιτρέπει να αποδεχτείτε την **Αίτηση Δειγματοληψίας**.

Εισάγετε τις σχετικές παρατηρήσεις και πατήστε  για να επιστρέψετε στην οθόνη προβολής της **Αίτησης Δειγματοληψίας**.

Οθόνη 292: Αίτηση Δειγματοληψίας – Αποδοχή/Απόρριψη

## Μεταβολή

Σας επιτρέπει να μεταβάλετε όλα τα στοιχεία που εμπεριέχονται στην **Αίτηση Δειγματοληψίας**. Πραγματοποιήστε τις επιθυμητές μεταβολές και πατήστε **Αποθήκευση**. Ένα σχετικό μήνυμα σας ενημερώνει για την επιτυχή έκβαση της ενέργειας.

Οθόνη 293: Αίτηση Δειγματοληψίας - Μεταβολή

## 8.5 Δημιουργία Παρακολούθησης Κατάστασης Εμπορευμάτων Π.Ε.

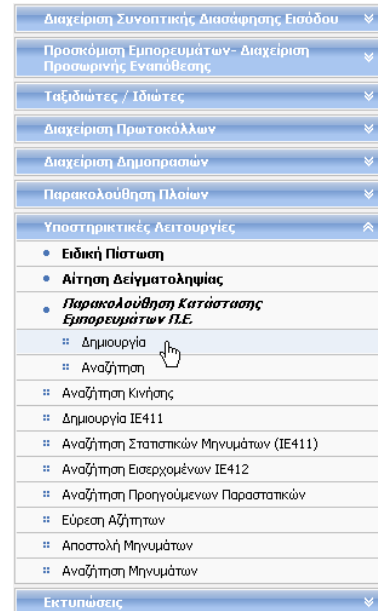


Δικαίωμα χρήσης έχουν Τελωνιακοί Υπάλληλοι με ρόλο που επιτρέπει τη δημιουργία Παρακολούθησης Κατάστασης Εμπορευμάτων Π.Ε.

Από το βασικό ή το δυναμικό μενού, επιλέξτε:

### ➤ Υποστηρικτικές Λειτουργίες → Παρακολούθηση Κατάστασης Εμπορευμάτων Π.Ε. → Δημιουργία

- Εμφανίζεται η οθόνη δημιουργίας Παρακολούθησης Κατάστασης Εμπορευμάτων Π.Ε.




Εισάγετε τα σχετικά στοιχεία και πατήστε **Υποβολή**.

Οθόνη 294: Παρακολούθηση Κατάστασης Εμπορευμάτων Π.Ε. - Δημιουργία

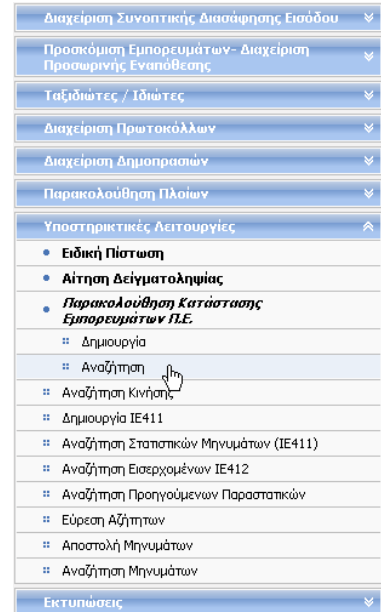


## 8.6 Αναζήτηση Παρακολούθησης Κατάστασης Εμπορευμάτων Π.Ε.

 Δικαίωμα χρήσης έχουν Τελωνιακοί Υπάλληλοι με ρόλο που επιτρέπει την αναζήτηση Παρακολούθησης Κατάστασης Εμπορευμάτων Π.Ε.

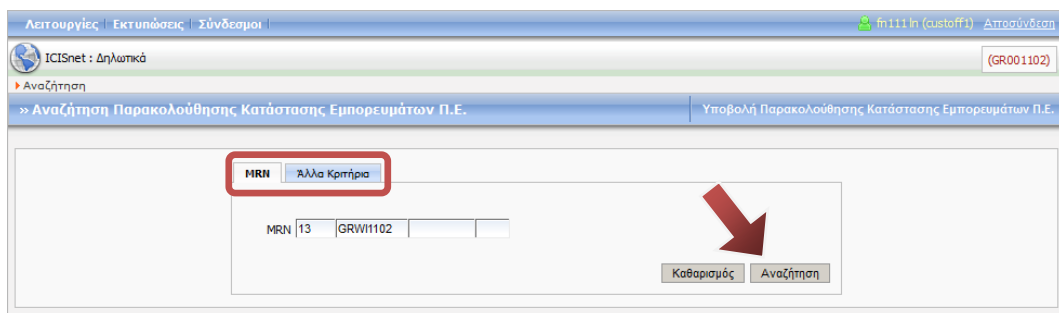
Από το βασικό ή το δυναμικό μενού, επιλέξτε:

- **Υποστηρικτικές Λειτουργίες → Παρακολούθηση Κατάστασης Εμπορευμάτων Π.Ε. → Αναζήτηση**
  - Εμφανίζεται η οθόνη αναζήτησης Παρακολούθησης Κατάστασης Εμπορευμάτων Π.Ε.



Εάν θέλετε να πραγματοποιήσετε ανεύρεση μιας συγκεκριμένης **Παρακολούθησης Κατάστασης Εμπορευμάτων Π.Ε.**, εισάγετε τον **Αριθμό Αναφοράς Αίτησης (MRN)** και πατήστε **Αναζήτηση**.

Εάν θέλετε να βρείτε περισσότερες από μία **Παρακολούθηση Κατάστασης Εμπορευμάτων Π.Ε.**, με βάση τις ημερομηνίες καταχώρησης ή δεν γνωρίζετε τον **Αριθμό Αναφοράς Αίτησης (MRN)**, πατήστε **Άλλα Κριτήρια**, επιλέξτε τις επιθυμητές ημερομηνίες και πατήστε **Αναζήτηση**.



Οθόνη 295: Παρακολούθηση Κατάστασης Εμπορευμάτων Π.Ε. - Αναζήτηση

Η οθόνη θα εμφανίσει ένα ή περισσότερα αποτελέσματα, ανάλογα με τις επιλογές σας. Για να εμφανίσετε μία **Παρακολούθηση Κατάστασης Εμπορευμάτων Π.Ε.**, πατήστε το αντίστοιχο πεδίο **Προβολή** κάτω από τη στήλη **Ενέργειες**.

Λειτουργίες | Εκτυπώσεις | Σύνδεσμοι | fn111 h (custoff1) Αποσύνδεση

ICISnet : Δηλωτικά (GR001102)

Αναζήτηση

» Αναζήτηση Παρακολούθησης Κατάστασης Εμπορευμάτων Π.Ε. Υποβολή Παρακολούθησης Κατάστασης Εμπορευμάτων Π.Ε.

MRN  Άλλα Κριτήρια

Ημερ/νία Από  Ημερ/νία Έως

MRN	Κατάσταση	Εκδοχή	Ενέργειες
12GRW11020000099	ΑΠΑΝΤΗΘΗΚΕ	1	<a href="#">Προβολή</a>
12GRW11020000080	ΑΠΕΣΤΑΛΜΕΝΟ	1	<a href="#">Προβολή</a>
12GRW11020000072	ΑΠΕΣΤΑΛΜΕΝΟ	1	<a href="#">Προβολή</a>
12GRW11020000064	ΑΠΕΣΤΑΛΜΕΝΟ	1	<a href="#">Προβολή</a>
12GRW11020000056	ΑΠΕΣΤΑΛΜΕΝΟ	1	<a href="#">Προβολή</a>
12GRW11020000048	ΑΠΕΣΤΑΛΜΕΝΟ	1	<a href="#">Προβολή</a>
12GRW11020000030	ΑΠΕΣΤΑΛΜΕΝΟ	1	<a href="#">Προβολή</a>

Γραμμές ανα σελίδα:

Οθόνη 296: Παρακολούθηση Κατάστασης Εμπορευμάτων Π.Ε. - Αποτελέσματα αναζήτησης

Από την οθόνη προβολής της Παρακολούθησης Κατάστασης Εμπορευμάτων Π.Ε. μπορείτε επίσης να δείτε το **Ιστορικό** των τροποποιήσεων και **Σχετικά Μηνύματα**, καθώς και να εκτελέσετε μια σειρά από **Ενέργειες**.

Λειτουργίες | Εκτυπώσεις | Σύνδεσμοι | fn111 h (custoff1) Αποσύνδεση

ICISnet : Δηλωτικά (GR001102)

Αναζήτηση » Προβολή Παρακολούθησης Κατάστασης

» Προβολή Παρακολούθησης Κατάστασης Εμπορευμάτων Π.Ε. Ιστορικό Σχετικά Μηνύματα Ενέργειες

MRN: 12-GRW1102-0000009-9 Εκδοχή: 1 Κατάσταση: ΑΠΑΝΤΗΘΗΚΕ

Τελωνείο   Αριθμός Αναφοράς

Ημερ/νία & Ώρα Παραστατικού  Αναγνωριστικό Αποθήκης

Αναγνωριστικό Αποθήκευτή

**Προηγούμενο Παραστατικό**

Αριθμός Αναφοράς

0 από 0

**Είδη**

Α/Α Στίχου

0 από 0

**Χρεώσεις**

Τύπος

Αριθμός

Τύπος Συσκευασίας

Ποσότητα

**Υποβάλλων**

Τύπος

Επωνυμία

Διεύθυνση

Πόλη  T.K.

Χώρα

Γλώσσα

**Μεταφορέας**

Τύπος

Επωνυμία

Διεύθυνση

Πόλη  T.K.

Χώρα

Γλώσσα

Οθόνη 297: Παρακολούθηση Κατάστασης Εμπορευμάτων Π.Ε. - Προβολή

## Ενέργειες

### Υποβολή Απαντητικού Μηνύματος

Σας επιτρέπει να υποβάλετε ένα απαντητικό μήνυμα για την Παρακολούθηση Κατάστασης Εμπορευμάτων Π.Ε.


Πατήστε **Υποβολή**. Ένα σχετικό μήνυμα σας ενημερώνει για την επιτυχή έκβαση της ενέργειας.

The screenshot shows the ICISnet web application interface for submitting a response message. The interface is in Greek and includes the following elements:

- Header:** "ICISnet : Δηλωτικά" and "Αποσύνδεση" (Logout).
- Navigation:** "Αναζήτηση", "Προβολή Παρακολούθησης Κατάστασης", "Υποβολή Απαντητικού Μηνύματος", and "Υποβολή".
- Form Fields:**
  - Τελωνείο: GR001102, ΕΛΕΥΣΙΝΑΣ
  - Αριθμός Αναφοράς: [Empty]
  - Ημερ/νία & Ώρα Παραστατικού: 12/01/2012 11:06:00
  - Αναγνωριστικό Αποθήκης: 123456789012345678
  - Αναγνωριστικό Αποθηκευτή: 123456789012345678901123
- Προηγούμενο Παραστατικό:**
  - Αριθμός Αναφοράς: 12GRDH11020000019
  - Είδη: A/A Σπγου
  - Χρεώσεις: Τύπος, Αριθμός, Τύπος Συσκευασίας, Ποσότητα
- Υποβάλλον:**
  - Τύπος: EORI, GR300001356
  - Επωνυμία: Φωτίου Φωτ. Φωτεινή
  - Διεύθυνση: Δράμας 46
  - Πόλη: Athens, T.K. 789654
  - Χώρα: GR, Ελλάδα
  - Γλώσσα: EL, Ελληνική
- Μεταφορέας:**
  - Τύπος: EORI, GR044929080
  - Επωνυμία: Σταμάτης Σταματίου
  - Διεύθυνση: Σέρρες 46
  - Πόλη: Athens, T.K. 789654
  - Χώρα: GR, Ελλάδα
  - Γλώσσα: EL, Ελληνική

Οθόνη 298: Παρακολούθηση Κατάστασης Εμπορευμάτων Π.Ε. – Υποβολή Απαντητικού Μηνύματος

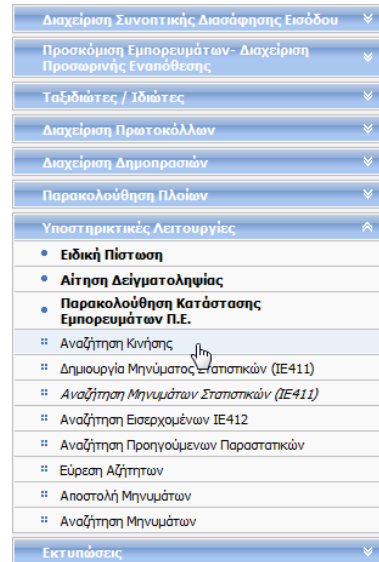
## 8.7 Αναζήτηση Κίνησης

 Δικαίωμα χρήσης έχουν Τελωνιακοί Υπάλληλοι με ρόλο που επιτρέπει την αναζήτηση Κίνησης.

Από το βασικό ή το δυναμικό μενού, επιλέξτε:

➤ **Υποστηρικτικές Λειτουργίες → Αναζήτηση Κίνησης**

- Εμφανίζεται η οθόνη αναζήτησης Κίνησης.



Εισάγετε τα επιθυμητά κριτήρια αναζήτησης και πατήστε **Αναζήτηση**.

Οθόνη 299: Κίνηση - Αναζήτηση

## ΕΓΧΕΙΡΙΔΙΟ ΧΡΗΣΗΣ ΥΠΟΣΥΣΤΗΜΑΤΟΣ ΔΗΛΩΤΙΚΩΝ

Η οθόνη θα εμφανίσει ένα ή περισσότερα αποτελέσματα, ανάλογα με τις επιλογές σας. Για να εμφανίσετε μία **Κίνηση**, σύρτετε την κάτω μπάρα προς τα δεξιά ώστε να εμφανιστούν οι υπόλοιπες στήλες και πατήστε το αντίστοιχο πεδίο **Προβολή** κάτω από τη στήλη **Ενέργειες**.

ζ	Ταυτότητα Αποθήκης	Τύπος Συσκ	Ποσότητα	Χρέωση	Ταυτότητα Υπ/τος	Τύπος Παραστατικού	Αρ. Αναφ. Πιστ. Παραστ.	Αρ. Ειδ. Πιστ. Παραστ.	Ενέργειες
	GR001102PTS1	Μη συσκευασμένο ούτε περιτυλιγμένο εμπόρευμα	-1	Χρέωση	IMPEXP	ΕΔΕ Εισαγωγής	13GRIM110200002729	1	<a href="#">Προβολή</a>
	GR001102PTS1	Μη συσκευασμένο ούτε περιτυλιγμένο εμπόρευμα	-1	Χρέωση	IMPEXP	ΕΔΕ Εισαγωγής	13GRIM110200002710	1	<a href="#">Προβολή</a>
	GR001102PTS1	Υγροποιημένο αέριο (σε μη κανονική θερμοκρασία/πίεση), χύμα	0	Χρέωση	NICA	Πρωτόκολλο Διαρεών Παράδοσης - Παραλαβής	13GRPF110200000110	1	<a href="#">Προβολή</a>
	GR001102PTS1	Υγρό, χύμα	-9	Χρέωση	NICA	Πρωτόκολλο Διαρεών Παράδοσης - Παραλαβής	13GRPF110200000110	2	<a href="#">Προβολή</a>
	GR001102PTS1	Υγρό, χύμα	-10	Χρέωση	NICA	Πρωτόκολλο Διαρεών Παράδοσης - Παραλαβής	13GRPF110200000110	2	<a href="#">Προβολή</a>
	GR001102PTS1	Υγροποιημένο αέριο (σε μη κανονική θερμοκρασία/πίεση), χύμα	0	Χρέωση	NICA	Πρωτόκολλο Διαρεών Παράδοσης - Παραλαβής	13GRPF110200000110	1	<a href="#">Προβολή</a>
	φοσφορασοφοσοφοσοφφοφο	Βαρέλι από φάμιπερ	-3	Χρέωση	NICA	Πρωτόκολλο Διαρεών Παράδοσης - Παραλαβής	12GRPF110200000432	1	<a href="#">Προβολή</a>
	φοσφορασοφοσοφοσοφφοφο	Υγρό, χύμα	-1	Χρέωση	NICA	Πρωτόκολλο Διαρεών Παράδοσης - Παραλαβής	12GRPF110200000432	2	<a href="#">Προβολή</a>
	φοσφορασοφοσοφοσοφφοφο	Βαρέλι από φάμιπερ	-3	Χρέωση	NICA	Πρωτόκολλο Διαρεών Παράδοσης - Παραλαβής	12GRPF110200000432	1	<a href="#">Προβολή</a>
	φοσφορασοφοσοφοσοφφοφο	Υγρό, χύμα	-1	Χρέωση	NICA	Πρωτόκολλο Διαρεών Παράδοσης - Παραλαβής	12GRPF110200000432	2	<a href="#">Προβολή</a>
	GR001102PTS1	Χαρτοκιβώτιο	-1	Χρέωση	NICA	Πρωτόκολλο Αζητήτων	13GRPA110200000175	1	<a href="#">Προβολή</a>
	GR001102PTS1	Χαρτοκιβώτιο	-10	Χρέωση	NICA	Ειδική Πίστωση	13GRSC110200000208	1	<a href="#">Προβολή</a>
	GR001102PTS1	Βαρέλι από αλουμίνιο	-1	Χρέωση	NICA	Πρωτόκολλο Εγκατάλειψης	13GRPE110200000261	1	<a href="#">Προβολή</a>
	GR001102PTS1	Υγρό, χύμα	-4	Χρέωση	NICA	Πρωτόκολλο Διαρεών Παράδοσης - Παραλαβής	13GRPF110200000062	1	<a href="#">Προβολή</a>
	GR001102PTS1	Μη συσκευασμένο ούτε περιτυλιγμένο εμπόρευμα	-1	Χρέωση	NICA	Ειδική Πίστωση	13GRSC110200000192	1	<a href="#">Προβολή</a>
	12GR001102PTS000002	Χαρτοκιβώτιο	-1	Χρέωση	NICA	Πρωτόκολλο Καταστροφής	12GRPK110200001333	1	<a href="#">Προβολή</a>
	αααααααααααααααααααααααα	Σάκος μεγάλος για φορτία χύμα	-1	Χρέωση	NICA	Πρωτόκολλο Αζητήτων	13GRPA110200000140	1	<a href="#">Προβολή</a>
	ΑΑΑΑΑΑΑΑΑΑΑΑΑΑΑΑΑΑΑΑΑΑΑΑ	Χαρτοκιβώτιο	-1	Χρέωση	NICA	Πρωτόκολλο Καταστροφής	12GRPK110200001151	1	<a href="#">Προβολή</a>
	1231321313212121221	Βαρέλι από αλουμίνιο	-1	Χρέωση	NICA	Πρωτόκολλο Καταστροφής	13GRPK110200000266	1	<a href="#">Προβολή</a>
	GR001102PTS1	Χαρτοκιβώτιο	-100	Χρέωση	NICA	Πρωτόκολλο Καταστροφής	13GRPK110200000223	2	<a href="#">Προβολή</a>

Οθόνη 300: Κίνηση - Αποτελέσματα αναζήτησης

Από την οθόνη προβολής της **Κίνησης** μπορείτε επίσης να δείτε το **Ιστορικό** των τροποποιήσεων και **Σχετικά Μηνύματα**, καθώς και να εκτελέσετε μια σειρά από **Ενέργειες**.

Οθόνη 301: Κίνηση – Προβολή

## ΕΝΕΡΓΕΙΕΣ

### Εκτύπωση Αίτησης

Σας επιτρέπει να εκτυπώσετε την **Κίνηση**.

### Χορήγηση Παράτασης

Σας επιτρέπει να χορηγήσετε παράταση στην **Κίνηση**. Εισάγετε τα σχετικά στοιχεία και πατήστε **Καταχώρηση**. Ένα σχετικό μήνυμα σας ενημερώνει για την επιτυχή έκβαση της ενέργειας.

Οθόνη 302: Κίνηση – Χορήγηση Παράτασης

### Εκ των υστέρων Μεταβολή Αίτησης

Σας επιτρέπει να μεταβάλετε όλα τα στοιχεία που εμπεριέχονται στην **Κίνηση**. Πραγματοποιήστε τις επιθυμητές μεταβολές και πατήστε **Αποθήκευση**. Ένα σχετικό μήνυμα σας ενημερώνει για την επιτυχή έκβαση της ενέργειας.

Λειτουργίες | Εκτυπώσεις | Σύνδεσμοι | fn111ln (ststoff1) | Αποσύνδεση

ICISnet : Δηλωτικά

Αναζήτηση Κίνησης ▶ Προβολή Αίτησης Δηλωτικού ▶ Εκ των υστέρων Μεταβολή Αίτησης

» Εκ των υστέρων Μεταβολή Αίτησης Αποθήκευση

MRND: 13GRDA110200001585 Εκδοχή: 1 Κατάσταση: ΟΡΙΣΤΙΚΟΠΟΙΗΜΕΝΟ Ημερομηνία Εξόφλησης Παραστατικού:

Βασικά Στοιχεία Είδη

Συναλλασσόμενοι Στοιχεία Αίτησης Δηλωτικού

Τελωνείο Υποβολής

Τμήμα

Υποβάλλον

Τύπος: EORI GR045580187

Επωνυμία: ΤΣΑΚΙ ΤΣΑΝ

Διεύθυνση: ΘΕΣΣΑΛΟΝΙΚΗΣ 1

Πόλη: ΜΟΣΧΑΤΟ T.K. 18346

Χώρα: CN Κίνα

Γλώσσα: EL Ελληνική

Αντιπρόσωπος

Τύπος

Επωνυμία

Διεύθυνση

Πόλη: T.K.

Χώρα

Γλώσσα

Στοιχεία Τελωνειακού Υπαλλήλου

Αρ.Μητρώου Τελωνειακού

Όνομα

Επώνυμο

Κατηγορία

Κλάδος

Βαθμός

Οθόνη 303: Κίνηση - Μεταβολή

### Αλλαγή Στοιχείων Αποθήκης

Σας επιτρέπει να αλλάξετε τα είδη που εμπεριέχονται στην αποθήκη. Επιλέξτε ένα ή περισσότερα είδη από τη σχετική στήλη και πατήστε **Καταχώρηση**. Ένα σχετικό μήνυμα σας ενημερώνει για την επιτυχή έκβαση της ενέργειας.

Λειτουργίες | Εκτυπώσεις | Σύνδεσμοι | fn111ln (ststoff1) | Αποσύνδεση

ICISnet : Δηλωτικά

Αναζήτηση Κίνησης ▶ Προβολή Αίτησης Δηλωτικού ▶ Αλλαγή Στοιχείων Αποθήκης

» Χορήγηση Παράτασης Καταχώρηση


MRND: 13GRDA110200001585 Εκδοχή: 1 Κατάσταση: ΟΡΙΣΤΙΚΟΠΟΙΗΜΕΝΟ Ημερομηνία Εξόφλησης Παραστατικού:

A/A Είδους	Επιλογή Είδους	Ταυτότητα Αποθήκης	Προσδιορισμός Αποθήκης	Προσδιορισμός Αποθηκευτή	Τμήμα
1	<input type="checkbox"/>	1 Τελωνείου	GR001102PTS1		
2	<input type="checkbox"/>	1 Τελωνείου	GR001102PTS1		

Γραμμές ανα σελίδα: 20

Οθόνη 304: Κίνηση – Αλλαγή Στοιχείων Αποθήκης

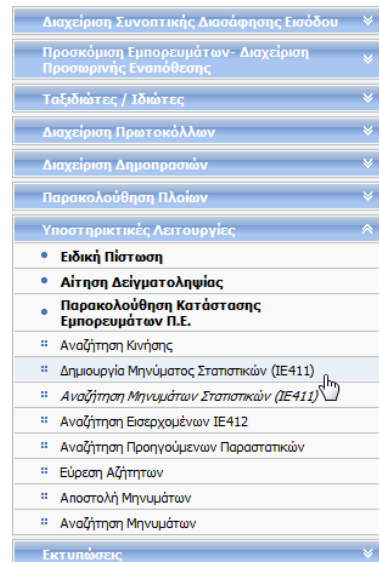
## 8.8 Δημιουργία Μηνύματος Στατιστικών

 Δικαίωμα χρήσης έχουν Τελωνιακοί Υπάλληλοι με ρόλο που επιτρέπει τη δημιουργία Μηνύματος Στατιστικών.

Από το βασικό ή το δυναμικό μενού, επιλέξτε:

➤ **Υποστηρικτικές Λειτουργίες → Δημιουργία Μηνύματος Στατιστικών (IE411)**

- Εμφανίζεται η οθόνη δημιουργίας Μηνύματος Στατιστικών.




Εισάγετε το μήνα/έτος για τη συλλογή των στατιστικών στοιχείων και πατήστε **Δημιουργία**.

Οθόνη 305: Στατιστικά - Δημιουργία



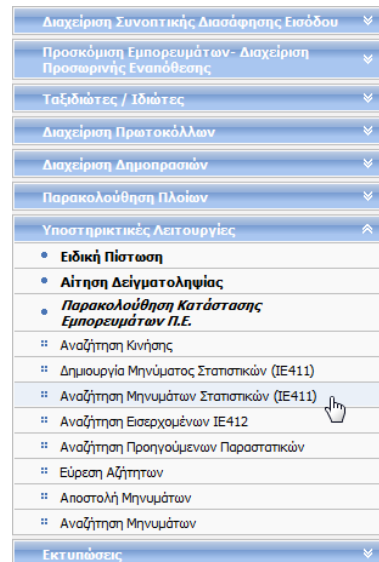
## 8.9 Αναζήτηση Μηνυμάτων Στατιστικών (IE411)

 Δικαίωμα χρήσης έχουν Τελωνιακοί Υπάλληλοι με ρόλο που επιτρέπει την αναζήτηση Μηνυμάτων Στατιστικών (IE411).

Από το βασικό ή το δυναμικό μενού, επιλέξτε:

➤ **Υποστηρικτικές Λειτουργίες → Αναζήτηση Μηνυμάτων Στατιστικών (IE411)**

- Εμφανίζεται η οθόνη αναζήτησης Μηνυμάτων Στατιστικών.



Εισάγετε το επιθυμητό εύρος (**Μήνας Από/Εώς, Έτος Από/Εώς**) και πατήστε **Αναζήτηση**.

Οθόνη 306: Στατιστικά Μηνύματα - Αναζήτηση

Η οθόνη θα εμφανίσει ένα ή περισσότερα αποτελέσματα, ανάλογα με τις επιλογές σας. Για να εμφανίσετε ή να αποστείλετε ένα **Μήνυμα Στατιστικών**, πατήστε το αντίστοιχο πεδίο **Προβολή** ή **Αποστολή** αντιστοίχως, κάτω από τη στήλη **Ενέργειες**. Στην περίπτωση αποστολής του **Μηνύματος Στατιστικών**, ένα σχετικό μήνυμα σας ενημερώνει για την επιτυχή έκβαση της ενέργειας.

Λειτουργίες | Εκτυπώσεις | Σύνδεσμοι | fn1111n (custoff1) [Αποσύνδεση](#)

ICISnet : Δηλωτικά (GR001102)

» Αναζήτηση Απεσταλθέντων ΙΕ411

» Αναζήτηση Μηνυμάτων Στατιστικών (ΙΕ411)

Μήνας Από  Μήνας Εως

Έτος Από  Έτος Εως

Έτος	Μήνας	Κατάσταση	Ημερ/νία Δημιουργίας	Ημερ/νία Αποστολής	Ενέργειες
2013	1	Δημιουργήθηκε	18/02/2013 14:51:38		<a href="#">Προβολή</a> <a href="#">Αποστολή</a>
2013	1	Δημιουργήθηκε	01/02/2013 09:15:18		<a href="#">Προβολή</a> <a href="#">Αποστολή</a>
2013	1	Δημιουργήθηκε	13/02/2013 18:46:42		<a href="#">Προβολή</a> <a href="#">Αποστολή</a>

Γραμμές ανα σελίδα:

Οθόνη 307: Στατιστικά Μηνύματα - Αποτελέσματα αναζήτησης

## 8.10 Αναζήτηση Εισερχομένων ΙΕ412

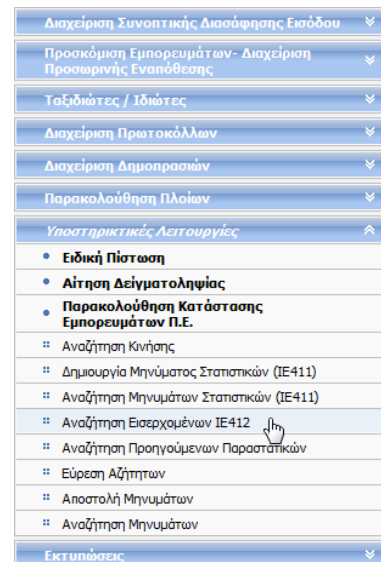


Δικαίωμα χρήσης έχουν Τελωνιακοί Υπάλληλοι με ρόλο που επιτρέπει την αναζήτηση Εισερχομένων ΙΕ412.

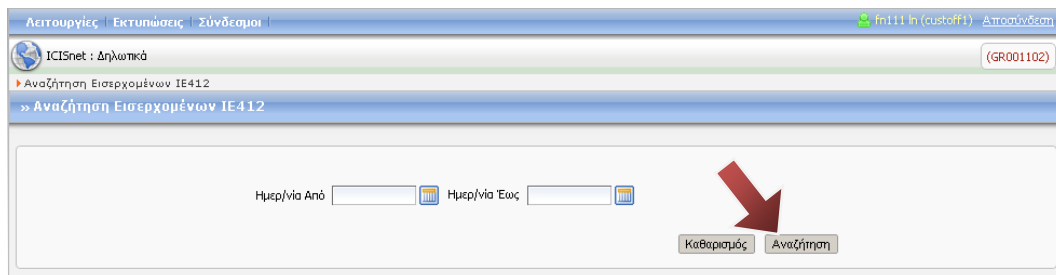
Από το βασικό ή το δυναμικό μενού, επιλέξτε:

### ➤ Υποστηρικτικές Λειτουργίες → Αναζήτηση Εισερχομένων ΙΕ412

- Εμφανίζεται η οθόνη αναζήτησης Εισερχομένων.



Μπορείτε να πραγματοποιήσετε αναζήτηση των Εισερχομένων ορίζοντας συγκεκριμένη ημερολογιακή περίοδο. Εισάγετε τις επιθυμητές ημερομηνίες στα σχετικά πεδία (**από/έως**) και πατήστε **Αναζήτηση**.



Οθόνη 308: Εισερχόμενα - Αναζήτηση


Η οθόνη θα εμφανίσει ένα ή περισσότερα αποτελέσματα. Για να εμφανίσετε ένα **Μήνυμα**, πατήστε το αντίστοιχο πεδίο **Προβολή** κάτω από τη στήλη Ενέργειες.

ΕΙΣ/ΕΞ	Διευθνή	Τύπος	Αποστολέας	Παραλήτης	Ημ/νια Μηνύματος	MRN	LRN	Κατάσταση	Ενέργειες
Εισερχόμενο	EXTERNAL	CC315A	NICAUI.GR	NICA.GR	08/12/2010 14:53:10		IUI10GR001102000072978	Αποδεκτό	<a href="#">Προβολή</a>
Εξερχόμενο	COMMON	CD319A	NICA.GR	CCN	08/12/2010 14:53:33	10-GREN1102-0000469-1	IUI10GR001102000072978	Αποδεκτό	<a href="#">Προβολή</a>
Εξερχόμενο	EXTERNAL	CC328A	NICA.GR	TRADER.GR	08/12/2010 14:53:33	10-GREN1102-0000469-1	IUI10GR001102000072978	Αποδεκτό	<a href="#">Προβολή</a>
Εξερχόμενο	EXTERNAL	CC328A	NICA.GR	TRADER.GR	08/12/2010 14:53:33	10-GREN1102-0000469-1	IUI10GR001102000072978	Αποδεκτό	<a href="#">Προβολή</a>
Εισερχόμενο	EXTERNAL	CC347A	NICAUI.GR	NICA.GR	08/12/2010 15:07:48		IUI10GR001102000073029	Αποδεκτό	<a href="#">Προβολή</a>
Εξερχόμενο	EXTERNAL	CC348A	NICA.GR	TRADER.GR	08/12/2010 15:08:13	IU-110GR001-1020000-73029		Αποδεκτό	<a href="#">Προβολή</a>
Εισερχόμενο	EXTERNAL	CC315A	NICAUI.GR	NICA.GR	08/12/2010 15:09:46		IUI10GR001102000073030	Αποδεκτό	<a href="#">Προβολή</a>
Εξερχόμενο	COMMON	CD319A	NICA.GR	CCN	08/12/2010 15:09:59	10-GREN1102-0000470-7	IUI10GR001102000073030	Αποδεκτό	<a href="#">Προβολή</a>
Εξερχόμενο	COMMON	CD319A	NICA.GR	CCN	08/12/2010 15:09:59	10-GREN1102-0000470-7	IUI10GR001102000073030	Αποδεκτό	<a href="#">Προβολή</a>
Εξερχόμενο	EXTERNAL	CC328A	NICA.GR	TRADER.GR	08/12/2010 15:09:59	10-GREN1102-0000470-7	IUI10GR001102000073030	Αποδεκτό	<a href="#">Προβολή</a>
Εξερχόμενο	EXTERNAL	CC361A	NICA.GR	TRADER.GR	09/12/2010 15:22:39	10-GREN1102-0000464-0	IUI10GR001102000072528	Αποδεκτό	<a href="#">Προβολή</a>
Εξερχόμενο	EXTERNAL	CC330A	NICA.GR	TRADER.GR	09/12/2010 15:23:28	10-GREN1102-0000464-0	IUI10GR001102000072528	Αποδεκτό	<a href="#">Προβολή</a>
Εισερχόμενο	EXTERNAL	CC315A	NICAUI.GR	NICA.GR	10/12/2010 12:32:14		IUI10GR001102000073090	Αποδεκτό	<a href="#">Προβολή</a>
Εξερχόμενο	EXTERNAL	CC328A	NICA.GR	TRADER.GR	10/12/2010 12:32:51	10-GREN1102-0000471-5	IUI10GR001102000073090	Αποδεκτό	<a href="#">Προβολή</a>
Εισερχόμενο	EXTERNAL	CC315A	NICAUI.GR	NICA.GR	10/12/2010 13:27:43		IUI10GR001102000073230	Αποδεκτό	<a href="#">Προβολή</a>
Εξερχόμενο	COMMON	CD319A	NICA.GR	CCN	10/12/2010 13:27:50	10-GREN1102-0000473-1	IUI10GR001102000073230	Αποδεκτό	<a href="#">Προβολή</a>
Εξερχόμενο	COMMON	CD319A	NICA.GR	CCN	10/12/2010 13:27:50	10-GREN1102-0000473-1	IUI10GR001102000073230	Αποδεκτό	<a href="#">Προβολή</a>
Εισερχόμενο	EXTERNAL	CC315A	NICAUI.GR	NICA.GR	10/12/2010 13:46:12		IUI10GR001102000073279	Αποδεκτό	<a href="#">Προβολή</a>
Εξερχόμενο	COMMON	CD319A	NICA.GR	CCN	10/12/2010 13:46:21	10-GREN1102-0000474-0	IUI10GR001102000073279	Αποδεκτό	<a href="#">Προβολή</a>
Εισερχόμενο	EXTERNAL	CC315A	NICAUI.GR	NICA.GR	16/12/2010 13:37:58		IUI10GR001102000074235	Αποδεκτό	<a href="#">Προβολή</a>

Γραμμές ανα σελίδα: 20

### Οθόνη 309: Εισερχόμενα – Αποτελέσματα Αναζήτησης

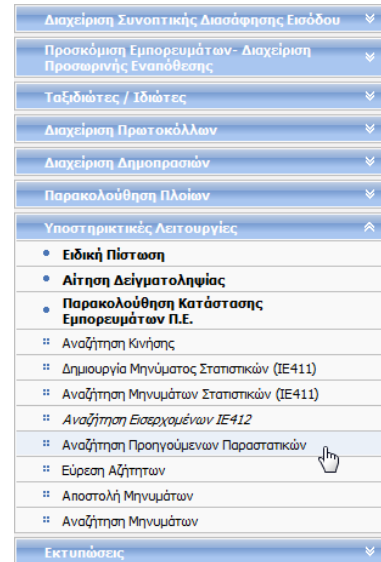
## 8.11 Αναζήτηση Προηγούμενων Παραστατικών

 Δικαίωμα χρήσης έχουν Τελωνιακοί Υπάλληλοι με ρόλο που επιτρέπει την αναζήτηση Προηγούμενων Παραστατικών.

Από το βασικό ή το δυναμικό μενού, επιλέξτε:

➤ **Υποστηρικτικές Λειτουργίες → Αναζήτηση Προηγούμενων Παραστατικών**

- Εμφανίζεται η οθόνη αναζήτησης Προηγούμενων Παραστατικών.



Εισάγετε τον **Τύπο Προηγούμενου Παραστατικού** και τον **Αριθμό Αναφοράς Αίτησης (MRN)** και πατήστε **Επιλογή**.

The screenshot shows a web form with the following fields: 'Τύπος Προηγ. Παραστατικού' (dropdown menu), 'MRN' (text input with '12' and 'GR001102' entered), and two buttons: 'Καθορισμός' and 'Επιλογή'. A red arrow points to the 'Επιλογή' button.


Οθόνη 310: Προηγούμενα Παραστατικά - Αναζήτηση

Η οθόνη θα εμφανίσει τα -σχετικά με τα στοιχεία που υποβάλλατε- **Προηγούμενα Παραστατικά**. Πατώντας επάνω σε κάθε **Αριθμό Αναφοράς Αίτησης (MRN)** βλέπετε τα σχετικά παραστατικά.

The screenshot shows a table with two columns: 'Προηγούμενα Παραστατικά' and 'Πιστωμένα Παραστατικά'. The first column contains a row with '02 - ΑΙΤΗΣΗ ΔΗΛΩΤΙΚΟΥ', 'MRN 11GRDA110200000255', and 'Τύπος 04 Πρωτόκολλο Αζήτητων'. The second column contains a row with '05 - Πρωτόκολλο Εγκατάλειψης' and 'MRN 11GRPE110200000474'. There are also buttons for 'Επιστροφή' and 'Επιλογή'.

Οθόνη 311: Προηγούμενα Παραστατικά – Προβολή

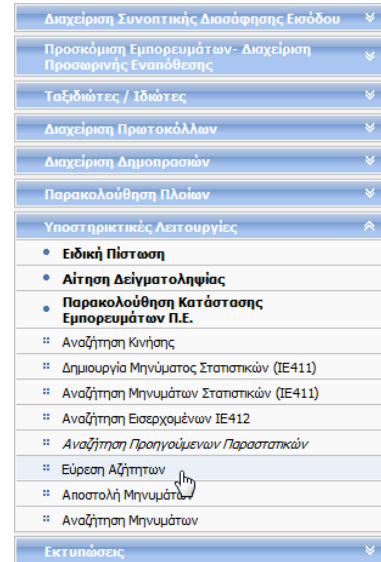
## 8.12 Εύρεση Αζήτητων

 Δικαίωμα χρήσης έχουν Τελωνιακοί Υπάλληλοι με ρόλο που επιτρέπει την εύρεση Αζήτητων.


Από το βασικό ή το δυναμικό μενού, επιλέξτε:

➤ **Υποστηρικτικές Λειτουργίες → Εύρεση Αζήτητων**

- Εμφανίζεται η οθόνη εύρεσης Αζήτητων.



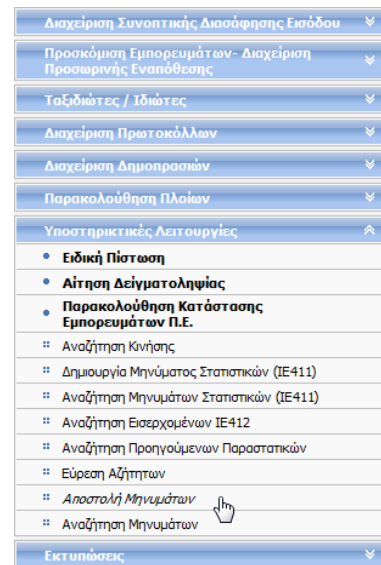
## 8.13 Αποστολή Μηνυμάτων

 Δικαίωμα χρήσης έχουν Τελωνιακοί Υπάλληλοι με ρόλο που επιτρέπει την αποστολή Μηνυμάτων.

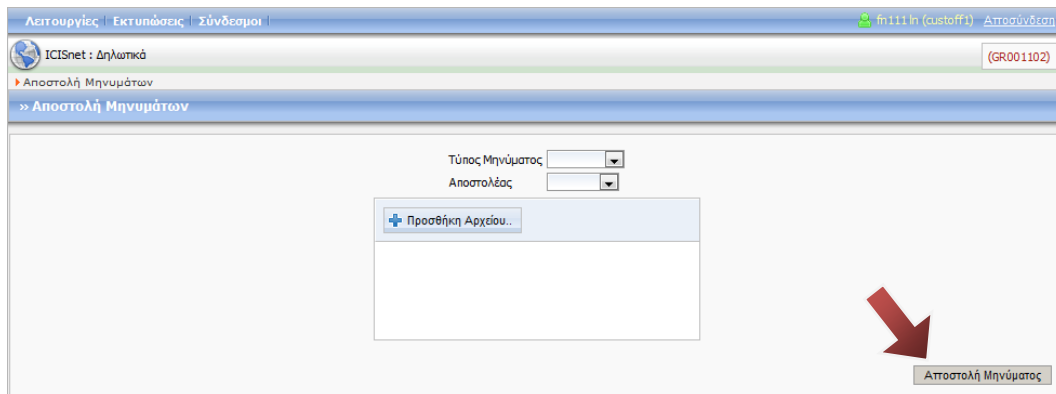
Από το βασικό ή το δυναμικό μενού, επιλέξτε:

➤ **Υποστηρικτικές Λειτουργίες → Αποστολή Μηνυμάτων**

- Εμφανίζεται η οθόνη αποστολής Μηνυμάτων.



Επιλέξτε τον τύπο του μηνύματος και τον αποστολέα και στη συνέχεια πατήστε **Προσθήκη Αρχείου** για να βρείτε και να επισυνάψετε το σχετικό αρχείο. Πατήστε **Αποστολή Μηνύματος** για να ολοκληρώσετε τη διαδικασία.



Οθόνη 312: Μηνύματα - Αποστολή

## 8.14 Αναζήτηση Μηνυμάτων

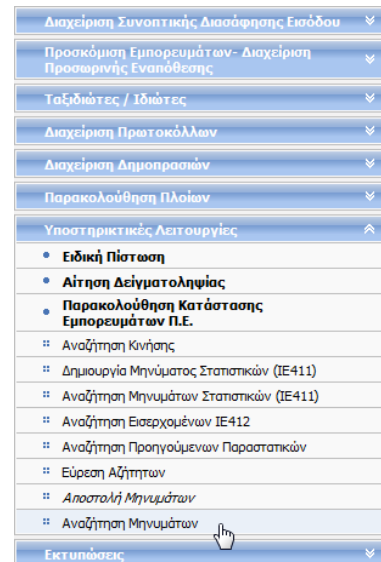


Δικαίωμα χρήσης έχουν Τελωνιακοί Υπάλληλοι με ρόλο που επιτρέπει την αναζήτηση Μηνυμάτων.

Από το βασικό ή το δυναμικό μενού, επιλέξτε:

### ➤ Υποστηρικτικές Λειτουργίες → Αναζήτηση Μηνυμάτων

- Εμφανίζεται η οθόνη αναζήτησης Μηνυμάτων.



Εισάγετε τα επιθυμητά κριτήρια και πατήστε **Αναζήτηση**.

Οθόνη 313: Μηνύματα - Αναζήτηση

Η οθόνη θα εμφανίσει ένα ή περισσότερα αποτελέσματα, ανάλογα με τις επιλογές σας. Για να εμφανίσετε ένα **Μήνυμα**, πατήστε το αντίστοιχο πεδίο **Προβολή** κάτω από τη στήλη Ενέργειες.



ΕΙΣ/ΕΞ	Διευθνή	Τύπος	Αποστολέας	Παραλήτης	Ημ/νια Μηνύματος	MRN	LRN	Κατάσταση	Ενέργειες
Εισερχόμενο	EXTERNAL	CC315A	NICAUI.GR	NICA.GR	08/12/2010 14:53:10		IUI10GR001102000072978	Αποδεκτό	<a href="#">Προβολή</a>
Εξερχόμενο	COMMON	CD319A	NICA.GR	CCN	08/12/2010 14:53:33	10-GREN1102-0000469-1	IUI10GR001102000072978	Αποδεκτό	<a href="#">Προβολή</a>
Εξερχόμενο	EXTERNAL	CC328A	NICA.GR	TRADER.GR	08/12/2010 14:53:33	10-GREN1102-0000469-1	IUI10GR001102000072978	Αποδεκτό	<a href="#">Προβολή</a>
Εξερχόμενο	EXTERNAL	CC328A	NICA.GR	TRADER.GR	08/12/2010 14:53:33	10-GREN1102-0000469-1	IUI10GR001102000072978	Αποδεκτό	<a href="#">Προβολή</a>
Εισερχόμενο	EXTERNAL	CC347A	NICAUI.GR	NICA.GR	08/12/2010 15:07:48		IUI10GR001102000073029	Αποδεκτό	<a href="#">Προβολή</a>
Εξερχόμενο	EXTERNAL	CC348A	NICA.GR	TRADER.GR	08/12/2010 15:08:13	IU-110GR001-1020000-73029		Αποδεκτό	<a href="#">Προβολή</a>
Εισερχόμενο	EXTERNAL	CC315A	NICAUI.GR	NICA.GR	08/12/2010 15:09:46		IUI10GR001102000073030	Αποδεκτό	<a href="#">Προβολή</a>
Εξερχόμενο	COMMON	CD319A	NICA.GR	CCN	08/12/2010 15:09:59	10-GREN1102-0000470-7	IUI10GR001102000073030	Αποδεκτό	<a href="#">Προβολή</a>
Εξερχόμενο	COMMON	CD319A	NICA.GR	CCN	08/12/2010 15:09:59	10-GREN1102-0000470-7	IUI10GR001102000073030	Αποδεκτό	<a href="#">Προβολή</a>
Εξερχόμενο	EXTERNAL	CC328A	NICA.GR	TRADER.GR	08/12/2010 15:09:59	10-GREN1102-0000470-7	IUI10GR001102000073030	Αποδεκτό	<a href="#">Προβολή</a>
Εξερχόμενο	EXTERNAL	CC361A	NICA.GR	TRADER.GR	09/12/2010 15:22:39	10-GREN1102-0000464-0	IUI10GR001102000072528	Αποδεκτό	<a href="#">Προβολή</a>
Εξερχόμενο	EXTERNAL	CC330A	NICA.GR	TRADER.GR	09/12/2010 15:23:28	10-GREN1102-0000464-0	IUI10GR001102000072528	Αποδεκτό	<a href="#">Προβολή</a>
Εισερχόμενο	EXTERNAL	CC315A	NICAUI.GR	NICA.GR	10/12/2010 12:32:14		IUI10GR001102000073090	Αποδεκτό	<a href="#">Προβολή</a>
Εξερχόμενο	EXTERNAL	CC328A	NICA.GR	TRADER.GR	10/12/2010 12:32:51	10-GREN1102-0000471-5	IUI10GR001102000073090	Αποδεκτό	<a href="#">Προβολή</a>
Εισερχόμενο	EXTERNAL	CC315A	NICAUI.GR	NICA.GR	10/12/2010 13:27:43		IUI10GR001102000073230	Αποδεκτό	<a href="#">Προβολή</a>
Εξερχόμενο	COMMON	CD319A	NICA.GR	CCN	10/12/2010 13:27:50	10-GREN1102-0000473-1	IUI10GR001102000073230	Αποδεκτό	<a href="#">Προβολή</a>
Εξερχόμενο	COMMON	CD319A	NICA.GR	CCN	10/12/2010 13:27:50	10-GREN1102-0000473-1	IUI10GR001102000073230	Αποδεκτό	<a href="#">Προβολή</a>
Εισερχόμενο	EXTERNAL	CC315A	NICAUI.GR	NICA.GR	10/12/2010 13:46:12		IUI10GR001102000073279	Αποδεκτό	<a href="#">Προβολή</a>
Εξερχόμενο	COMMON	CD319A	NICA.GR	CCN	10/12/2010 13:46:21	10-GREN1102-0000474-0	IUI10GR001102000073279	Αποδεκτό	<a href="#">Προβολή</a>
Εισερχόμενο	EXTERNAL	CC315A	NICAUI.GR	NICA.GR	16/12/2010 13:37:58		IUI10GR001102000074235	Αποδεκτό	<a href="#">Προβολή</a>

Γραμμές ανα σελίδα: 20

### Οθόνη 314: Μηνύματα – Αποτελέσματα Αναζήτησης

## 9. Παράρτημα I

### 9.1 Εκτυπώσεις

Από το βασικό ή το δυναμικό μενού, επιλέξτε **Εκτυπώσεις** και το είδος του δηλωτικού/παραστατικού που θέλετε να τυπώσετε.



Εισάγετε τα επιθυμητά κριτήρια\* και πατήστε **Εκτύπωση**.

Οθόνη 315: Εκτυπώσεις – Ενδεικτική οθόνη

\* Η οθόνη είναι ενδεικτική.

## 9.2 Dashboard

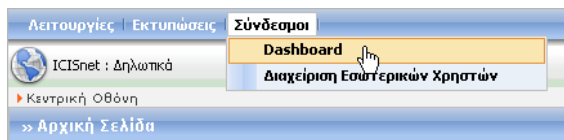


Δικαίωμα χρήσης έχουν Τελωνιακοί Υπάλληλοι με ρόλο που επιτρέπει την προβολή των Εκκρεμών Εργασιών και την καταχώρηση των Αποτελεσμάτων Ελέγχου στο υποσύστημα Δηλωτικών.

Από το δυναμικό μενού, επιλέξτε:

### ➤ Σύνδεσμοι → Dashboard

- Εμφανίζεται η οθόνη προβολής Εκκρεμών Εργασιών.



Η εξεταζόμενη οθόνη χωρίζεται σε δύο τμήματα: στο άνω τμήμα απεικονίζονται οι **Έλεγχοι που σας έχουν Ανατεθεί**, ενώ στο κάτω τμήμα οι **Εργασίες Που Εκκρεμούν**.

Μπορείτε να «φιλτράρετε» τα αποτελέσματα που εμφανίζονται σε κάθε τμήμα, επιλέγοντας ημερομηνίες, υποσύστημα ή/και τύπο εντύπου.

Για να εμφανίσετε τα αποτελέσματα ελέγχου του επιθυμητού παραστατικού, πατήστε το αντίστοιχο πεδίο **Εκτέλεση** κάτω από τη στήλη Ενέργειες.

**Έλεγχοι που μου έχουν Ανατεθεί**

Ημ/νία Ανάθεσης : Από : [ ] Εώς : [ ] Υποσύστημα : [ ]

Κατηγορία Ελέγχου	Ημ/νία Ανάθεσης	Είδος Παραστατικού	Ημ/νία Αποδοχής	A/A Παραστατικού	Διαδικασία	Προθεσμία Ελέγχου	Ενέργειες
	21/02/2013 12:37:30		04/02/2013 11:50:00	13GRTR063100000983	Συνήθης		<a href="#">Εκτέλεση</a>
Διενέργεια Ελέγχου - Φυσικός	14/09/2012 11:08:17		14/09/2012 11:00:00	12GREN110200008254	Συνήθης		<a href="#">Εκτέλεση</a>
Διενέργεια Ελέγχου - Παραστατικά	05/09/2012 11:40:28	IM-A	05/09/2012 11:37:00	12GRAS110200002490	Συνήθης		<a href="#">Εκτέλεση</a>
Διενέργεια Ελέγχου - Φυσικός	06/09/2012 15:37:42		06/09/2012 15:32:00	12GREN110200008072	Συνήθης		<a href="#">Εκτέλεση</a>
Διενέργεια Ελέγχου - Φυσικός	06/06/2012 10:11:19	IM-A	16/05/2012 19:57:00	12GRIM110200003491	Συνήθης		<a href="#">Εκτέλεση</a>

Γραμμές ανα σελίδα: 5

**Εργασίες Που Εκκρεμούν**

Ημ/νία Λήψης Αιτήματος : Από : [ ] Εώς : [ ] Υποσύστημα : [ ] Τύπος Εντύπου : [ ]

Είδος Εργασίας	Ημ/νία Αιτήματος	Είδος Παραστατικού	A/A Παραστατικού	Διαδικασία	Ενέργειες
Followup Εκκίνηση Διαδικασίας	01/03/2013 14:22:03	EX-A	13GREX110200000308	Συνήθης	<a href="#">Εκτέλεση</a> <a href="#">Κλειδωμα εργασίας</a>
Απόφαση αίτησης ακύρωσης	01/03/2013 13:11:54	T2	12GRTR110200024648	Συνήθης	<a href="#">Εκτέλεση</a> <a href="#">Κλειδωμα εργασίας</a>
	01/03/2013 12:24:00		13GREN110200003039	Συνήθης	<a href="#">Εκτέλεση</a> <a href="#">Κλειδωμα εργασίας</a>
Οριστικοποίηση Αίτησης Δηλωτικού	01/03/2013 12:23:53		13GRDA110200001593	Συνήθης	<a href="#">Εκτέλεση</a> <a href="#">Κλειδωμα εργασίας</a>
Οριστικοποίηση Αίτησης Δηλωτικού	01/03/2013 12:21:19		13GRDA110200000275	Συνήθης	<a href="#">Εκτέλεση</a> <a href="#">Κλειδωμα εργασίας</a>

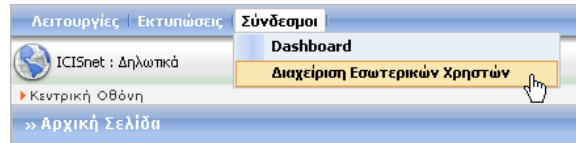
Γραμμές ανα σελίδα: 5

Οθόνη 316: Dashboard - Προβολή

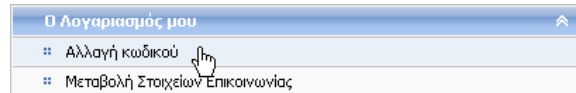
## 9.3 Διαχείριση Εσωτερικών Χρηστών

### 9.3.1 Αλλαγή Κωδικού

- 1 Από το δυναμικό μενού επιλέξτε: **Σύνδεσμοι** → **Διαχείριση Εσωτερικών Χρηστών**.



- 2 Επιλέξτε **Αλλαγή κωδικού**.



- 3 Εισάγετε τον παλιό και το νέο (επιθυμητό) κωδικό σας στα αντίστοιχα πεδία και στο πεδίο **Επιβεβαίωση Κωδικού** εισάγετε για άλλη μια φορά το νέο κωδικό σας. Στη συνέχεια πατήστε **Αποθήκευση**. Ένα σχετικό μήνυμα σας ενημερώνει για την επιτυχή έκβαση της ενέργειας.

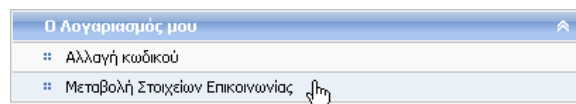
Οθόνη 317: Αλλαγή Κωδικού

### 9.3.2 Μεταβολή Στοιχείων Επικοινωνίας

- 1 Από το δυναμικό μενού επιλέξτε: **Σύνδεσμοι** → **Διαχείριση Εσωτερικών Χρηστών**.



- 2 Επιλέξτε **Μεταβολή Στοιχείων Επικοινωνίας**.



- 3 Αλλάξτε τα στοιχεία που επιθυμείτε και πατήστε **Αποθήκευση**. Ένα σχετικό μήνυμα σας ενημερώνει για την επιτυχή έκβαση της ενέργειας.

Λειτουργίες | Συνδέσμοι | in111 in (custoff1) Απουσίαση

ICISnet : Διαχείριση Εσωτερικών Χρηστών

Μεταβολή Στοιχείων Επικοινωνίας

» Μεταβολή Στοιχείων Επικοινωνίας Επιστροφή Αποθήκευση

Στοιχεία Επικοινωνίας

Όνομα	in111
Επίθετο	in
Email	x@x.gr
Τηλέφωνο	999999
Κινητό	345e
Fax	2106679214

Οθόνη 318: Μεταβολή Στοιχείων Επικοινωνίας

## 10. Παράρτημα II

### 10.1 Μηνύματα ICS ΦΑΣΗ 1

Κωδικός	Συντομ/φία	Λειτουργία	Από	Προς	Παρατηρήσεις
CC315	E_ENS_DAT	Υποβολή συνοπτικής διασάφησης εισόδου (ENS)	ΟΙΚ.ΦΟΡΕΑ	Τελ, 1 <sup>ης</sup> Εισόδου	Αυτόματη παραλαβή
CC316	E_ENS_REJ	Απόρριψη υποβληθείσας ENS	Τελ, 1 <sup>ης</sup> Εισόδου	ΟΙΚ.ΦΟΡΕΑ	Αυτόματη αποστολή
CC328	E_ENS_ACK	Έγκριση υποβληθείσας ENS	Τελ, 1 <sup>ης</sup> Εισόδου	ΟΙΚ.ΦΟΡΕΑ	Αυτόματη αποστολή
CC313	E_ENS_AMD	Αίτηση τροποποίησης ENS	ΟΙΚ.ΦΟΡΕΑ	Τελ. 1 <sup>ης</sup> Εισόδου	Αυτόματη παραλαβή
CC305	E_ENS_REJ	Απόρριψη αίτησης τροποποίησης ENS	Τελ. 1 <sup>ης</sup> Εισόδου	ΟΙΚ.ΦΟΡΕΑ	Αυτόματη αποστολή
CC304	E_ENS_AAC	Έγκρισης αίτησης τροποποίησης ENS	Τελ. 1 <sup>ης</sup> Εισόδου	ΟΙΚ.ΦΟΡΕΑ	Αυτόματη αποστολή
CD351	E_PPC_NOT	Γνωστοποίηση προληπτικών/απαγορευτικών μέτρων	Τελ. 1 <sup>ης</sup> Εισόδου	ΟΙΚ.ΦΟΡΕΑ	<b>Όχι αυτόματη αποστολή</b>
CD319	C_ENS_SUB	Αποστολή δεδομένων της ENS και σχετικών των αποτελεσμάτων της ανάλυσης κινδύνου για την ασφάλεια και προστασία (εάν αποτέλεσμα ανάλυσης κινδύνου $\geq$ κατώτατου ορίου και υπάρχει τελωνείο επόμενης εισόδου).	Τελ. 1 <sup>ης</sup> Εισόδου	Τελ. Επομένης/νων εισόδου/ων	Αυτόματη αποστολή
CD302	C_IMP_REQ	Αίτημα εισαγωγής δεδομένων ENS	Πραγματικό Τελ. 1 <sup>ης</sup> Εισόδου / Πραγματικό Τελωνείο επόμενης εισόδου	Δηλωθέν Τελ. 1 <sup>ης</sup> Εισόδου	Αυτόματη αποστολή & παραλαβή
CC323	E_DIV_REQ	Υποβολή - Διεθνής Εκτροπή	ΟΙΚ.ΦΟΡΕΑ	Δηλωθέν Τελ. 1 <sup>ης</sup> Εισόδου	Αυτόματη αποστολή
CC324	E_DIV_REJ	Απόρριψη - Διεθνής Εκτροπή	Δηλωθέν Τελ. 1 <sup>ης</sup> Εισόδου	ΟΙΚ.ΦΟΡΕΑ	Αυτόματη αποστολή
CC325	E_DIV_ACK	Αποδοχή - Διεθνής Εκτροπή	Δηλωθέν Τελ. 1 <sup>ης</sup> Εισόδου	ΟΙΚ.ΦΟΡΕΑ	Αυτόματη αποστολή
CD303	C_ENS_RSP	Θετική ή αρνητική απάντηση στο IE302	Δηλωθέν Τελ. 1 <sup>ης</sup> Εισόδου	Πραγματικό Τελ. 1 <sup>ης</sup> Εισόδου / Πραγματικό Τελ. επόμενης εισόδου	Αυτόματη αποστολή & παραλαβή
CC347	E_ARN_ENT	Υποβολή αναγγελίας άφιξης των αγαθών που παρουσιάζονται στην κοινότητα σε δεδομένο μεταφορικό μέσο	ΟΙΚ.ΦΟΡΕΑ	Πραγματικό Τελ. 1 <sup>ης</sup> Εισόδου	Αυτόματη παραλαβή
CC348	E_ARN_VAL	Έγκριση ή απόρριψη της αναγγελίας άφιξης στην 1 <sup>η</sup> Είσοδο	Πραγματικό Τελ. 1 <sup>ης</sup> Εισόδου	ΟΙΚ.ΦΟΡΕΑ	Αυτόματη αποστολή
CC349	E_ARN_REJ	Ειδοποίηση του υπόχρεου κατάθεσης αναγγελίας άφιξης στην πρώτη είσοδο, περί μη έγκυρων ENS/ειδών ENS, αναφερομένων στην υποβληθείσα αναγγελία άφιξης	Πραγματικό Τελ. 1 <sup>ης</sup> Εισόδου	ΟΙΚ.ΦΟΡΕΑ	Αυτόματη αποστολή
CC344	E_SAN_ENT	Υποβολή αναγγελίας άφιξης των αγαθών που παρουσιάζονται (ήρθαν) σε γραφείο επόμενης εισόδου (SAN) σε δεδομένο μεταφορικό μέσο	ΟΙΚ.ΦΟΡΕΑ	Πραγματικό Τελωνείο επόμενης εισόδου	Αυτόματη παραλαβή
CC345	E_SAN_VAL	Έγκριση ή απόρριψη της αναγγελίας άφιξης σε επόμενη είσοδο	Πραγματικό Τελωνείο επόμενης εισόδου	ΟΙΚ.ΦΟΡΕΑ	Αυτόματη αποστολή
CC346	E_SAN_REJ	Ειδοποίηση του υπόχρεου κατάθεσης αναγγελίας άφιξης σε επόμενη είσοδο περί μη έγκυρων ENS/ειδών ENS, αναφερομένων στην υποβληθείσα αναγγελία άφιξης	Τελωνείο επόμενης εισόδου	ΟΙΚ.ΦΟΡΕΑ	Αυτόματη αποστολή
CC361	E_IMP_CTR	Ειδοποίηση περί απόφασης ελέγχου	Πραγματικό Τελ. 1 <sup>ης</sup> Εισόδου / Τελωνείο Επόμενης Εισόδου	ΟΙΚ.ΦΟΡΕΑ	Αυτόματη αποστολή
CC392	E_ENT_PAP	Εκτύπωση εντολής ελέγχου από το γραφείο εισόδου.	Πραγματικό Τελ. 1 <sup>ης</sup> Εισόδου / Τελωνείο Επόμενης Εισόδου	Τελωνειακός ελεγκτής	Εκτύπωση δεδομένων
CC322	E_ENT_REJ	Γνωστοποίηση μη ικανοποιητικού αποτελέσματος του ελέγχου και απαγόρευσης εισόδου των αγαθών στο κοινοτικό έδαφος	Τελ. 1 <sup>ης</sup> Εισόδου / Τελωνείο Επόμενης Εισόδου	ΟΙΚ.ΦΟΡΕΑ	Μελλοντική αποστολή. Απενεργοποιημένη η αποστολή την 01-01-2011
CC329	E_ENT_DET	Γνωστοποίηση ικανοποιητικού αποτελέσματος του ελέγχου και αποστολής πληροφοριών για τα αγαθά που επιτρέπεται να εισέλθουν στην κοινότητα	Τελ. 1 <sup>ης</sup> Εισόδου / Τελωνείο Επόμενης Εισόδου	ΟΙΚ.ΦΟΡΕΑ	Μελλοντική αποστολή. Απενεργοποιημένη η αποστολή την 01-01-2011
CC330	E_ENT_REL	Γνωστοποίηση δεδομένων για τα αγαθά που επιτρέπεται να εισέλθουν στην κοινότητα (έπειτα από έλεγχο ή όχι – χωρίς διαφορές)	Τελ. 1 <sup>ης</sup> Εισόδου / Τελωνείο Επόμενης Εισόδου	ΟΙΚ.ΦΟΡΕΑ	Μελλοντική αποστολή. Απενεργοποιημένη η αποστολή την 01-01-2011
CD906	C_FUN_NCK	ΛΕΙΤΟΥΡΓΙΚΟ ΣΦΑΛΜΑ	ΜΕΤΑΞΥ ΚΟΙΝΟΤΙΚΩΝ ΤΕΛΩΝΕΙΩΝ		Αυτόματη αποστολή & παραλαβή
CD917	C_XML_NCK	ΤΕΧΝΙΚΟ ΣΦΑΛΜΑ	ΜΕΤΑΞΥ ΚΟΙΝΟΤΙΚΩΝ ΤΕΛΩΝΕΙΩΝ		Αυτόματη αποστολή & παραλαβή

## 10.2 Πίνακας Ενεργειών – Καταστάσεων ανά Παραστατικό

Στον παρακάτω πίνακα παρουσιάζονται οι καταστάσεις των επιμέρους Παραστατικών για κάθε ενέργεια.

<b>ΚΑΤΑΣΤΑΣΕΙΣ Συνοπτικής Διασάφησης Εισόδου</b>	
<b>ΕΠΙΠΕΔΟ MRN</b>	<b>Πιθανές Ενέργειες</b>
ENS_KΑΤΑΧΩΡΗΘΗΚΕ ENS Registered	Αποδοχή CC315 ή καταχώρηση ENS στο τελωνείο Αποστολή CC328 Αποδοχή CC313 Αποστολή CC304 Απόρριψη CC313 Αποστολή CC305
Καταχωρήθηκε Κοινή Ανάλ. Κινδ. ENS ENS Common risk analysis registered	Εκτέλεση Ανάλυσης Κινδύνου για την Ασφάλεια και την Προστασία Λήψη CD319
ENS_ΑΝΑΛΥΣΗ ΕΘΝΙΚΟΥ ΠΕΔΙΟΥ	Εκτέλεση Εθνικής Ανάλυσης Κινδύνου - Μελλοντική χρήση
Καταχωρήθηκε Εκτροπή Diversion Registered	Αποδοχή CC323 Αποστολή CC325
Καταχωρήθηκε γνωστοποίηση εκτροπής Diversion Notification registered	Λήψη CD303 από εκτροπή
Λήφθησαν αιτηθέντα αποτ. Αναλ. Κινδ. Requested risk analysis results received	Λήψη CD303 έπειτα από CD302
Αιτήθηκε η λήψη της ENS ENS Requested	Αποστολή CD302
Εστάλη απάντηση για δήλωση ENS ENS Declaration Response Sent	Αποστολή CD303
<b>ΕΠΙΠΕΔΟ ΕΙΔΩΝ</b>	<b>Πιθανές Ενέργειες</b>
Αφίχθη	Αποδοχή CCE347 Αποδοχή CC344
Επιτρεπτή Είσοδος	Καταχώρηση αποτελεσμάτων ελέγχου A1 ή A4 ή «ΚΑΤΑ ΔΗΛΩΣΗ»-A2 (θεωρείται ικανοποιητικό) Μελλοντικά Αποστολή CC329 Μελλοντικά Αποστολή CC330
Υπό Έλεγχο	Καταχώρηση αποτελεσμάτων ελέγχου B1 Μελλοντική Αποστολή CC361
<b>ΔΙΕΘΝΗΣ ΕΚΤΡΟΠΗ</b>	
<b>Κατάσταση Παραστατικού</b>	<b>Ενέργειες</b>
Αίτηση Διεθνούς Εκτροπής Καταχωρήθηκε	Αποδοχή CC323 Αποστολή CC325
<b>ΑΝΑΓΓΕΛΙΑ ΑΦΙΞΗΣ 1<sup>HS</sup> ΕΙΣΟΔΟΥ</b>	
<b>Κατάσταση Παραστατικού</b>	<b>Ενέργειες</b>
Αναγγελία Άφιξης Καταχωρήθηκε Αφίχθη	Αποδοχή CC347 Αποστολή θετικού CC348
<b>ΑΝΑΓΓΕΛΙΑ ΑΦΙΞΗΣ ΕΠΟΜΕΝΗΣ ΕΙΣΟΔΟΥ</b>	
<b>Κατάσταση Παραστατικού</b>	<b>Ενέργειες</b>
Αναγγελία Άφιξης Επόμενης Εισόδου Καταχωρήθηκε Αφίχθη	Αποδοχή CC344 Αποστολή θετικού CC345

(καταστάσεις ENS σύμφωνα με τεχνικό σχεδιασμό και κοινοτικό πίνακα “Customs Operation State type (#9)”.