



**Γενική Γραμματεία Πληροφοριακών Συστημάτων**

## ΥΛΟΠΟΙΗΣΗ ΤΕΛΩΝΕΙΑΚΩΝ ΗΛΕΚΤΡΟΝΙΚΩΝ ΥΠΗΡΕΣΙΩΝ

**ICISnet**

### ΥΛΟΠΟΙΗΣΗ ΛΟΓΙΣΜΙΚΟΥ ΕΦΑΡΜΟΓΩΝ

### ΕΓΧΕΙΡΙΔΙΟ ΧΡΗΣΗΣ

### ΥΠΟΣΥΣΤΗΜΑ ΕΓΓΥΗΣΕΩΝ

**Έκδοση: 01.21**

**29/11/2013**

ΤΟ ΕΡΓΟ ΣΥΓΧΡΗΜΑΤΟΔΟΤΕΙΤΑΙ ΑΠΟ  
ΤΟ ΕΥΡΩΠΑΪΚΟ ΤΑΜΕΙΟ ΠΕΡΙΦΕΡΕΙΑΚΗΣ ΑΝΑΠΤΥΞΗΣ (ΕΤΠΑ),  
ΤΟ ΕΥΡΩΠΑΪΚΟ ΚΟΙΝΩΝΙΚΟ ΤΑΜΕΙΟ (ΕΚΤ)  
ΚΑΙ ΑΠΟ ΕΘΝΙΚΟΥΣ ΠΟΡΟΥΣ



**ΕΛΛΗΝΙΚΗ  
ΔΗΜΟΚΡΑΤΙΑ  
ΥΠΟΥΡΓΕΙΟ  
ΟΙΚΟΝΟΜΙΑΣ ΚΑΙ  
ΟΙΚΟΝΟΜΙΚΩΝ  
ΥΠ. ΕΣΩΤ. ΔΗΜ.  
ΔΙΟΙΚ. &  
ΑΠΟΚΕΝΤΡΩΣΗΣ**



**ΕΥΡΩΠΑΪΚΗ  
ΕΝΩΣΗ**



*Ανάπτυξη παντού. Ανάπτυξη για όλους.*

**Γ' ΚΟΙΝΟΤΙΚΟ  
ΠΛΑΙΣΙΟ ΣΤΗΡΙΞΗΣ  
2000 – 2006**



**ΕΙΔΙΚΗ ΓΡΑΜΜΑΤΕΙΑ  
ΨΗΦΙΑΚΟΥ ΣΧΕΔΙΑΣΜΟΥ**

ΕΙΔΙΚΗ ΥΠΗΡΕΣΙΑ ΔΙΑΧΕΙΡΙΣΗΣ  
ΕΠΙΧΕΙΡΗΣΙΑΚΟΥ  
ΠΡΟΓΡΑΜΜΑΤΟΣ  
«ΚΟΙΝΩΝΙΑ ΤΗΣ  
ΠΛΗΡΟΦΟΡΙΑΣ»



**ΕΠΙΧΕΙΡΗΣΙΑΚΟ  
ΠΡΟΓΡΑΜΜΑ**

**«ΚΟΙΝΩΝΙΑ ΤΗΣ  
ΠΛΗΡΟΦΟΡΙΑΣ  
2000 – 2006»**

## Πίνακας Περιεχομένων

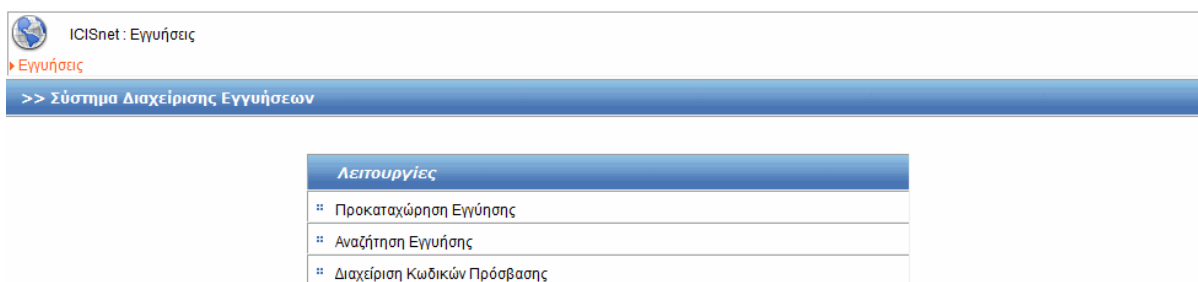
1. Εισαγωγή	Σελίδα 3
2. Προκαταχώρηση εγγύησης	Σελίδα 4
2.1 Καταχώρηση εγγύησης τύπου 0 - Απαλλαγή	Σελίδα 4
2.2 Καταχώρηση εγγύησης τύπου 1 - Συνολική	Σελίδα 6
2.3 Καταχώρηση εγγύησης τύπου 1 - Συνολική για χρήση διαμετακόμιση	Σελίδα 8
2.4 Καταχώρηση εγγύησης τύπου 9 – Μεμονωμένη πολλαπλής χρήσης	Σελίδα 10
2.5 Καταχώρηση Παραστατικών	Σελίδα 12
2.6 Καταχώρηση Εγγυητή	Σελίδα 14
2.7 Καταχώρηση Κύριου Υπόχρεου	Σελίδα 17
2.8 Καταχώρηση Λεπτομέρειες Προϊόντων	Σελίδα 18
3. Αναζήτηση εγγύησης	Σελίδα 19
4. Διαχείριση Κωδικών Πρόσβασης (αφορά τη διαμετακόμιση)	Σελίδα 20
Πίνακες	
Πίνακας με τις Χρήσεις εγγύησης	Σελίδα 22

## 1. Εισαγωγή

Το υποσύστημα εγγυήσεων προσφέρει τη δυνατότητα στο χρήστη για τις εγγυήσεις που αφορούν Διαμετακόμιση να έχει πρόσβαση στις παρακάτω λειτουργίες :

- Προκαταχώρηση Εγγύησης
- Αναζήτηση
- Διαχείριση Κωδικών Πρόσβασης

Εφόσον ο χρήστης επιλέξει την εφαρμογή Εγγυήσεων εμφανίζεται η οθόνη (εικόνα 1) με τις βασικές λειτουργίες.



Εικόνα 1 Η αρχική οθόνη της εφαρμογής

## 2. Προκαταχώρηση εγγύησης

Η λειτουργία χρησιμοποιείται για την προκαταχώρηση της εγγύησης και την έκδοση αριθμού αναφοράς της εγγύησης. Για να καταχωρήσει ο χρήστης μια εγγύηση θα πρέπει να επιλέξει τη Χρήση και τον τύπο της εγγύησης.

### Προϋποθέσεις

Ο χρήστης να έχει τα κατάλληλα δικαιώματα για την καταχώρηση εγγυήσεων.

### Πλοήγηση

Για να χρησιμοποιήσετε τη λειτουργία πραγματοποιήστε τα ακόλουθα βήματα:

1. Είσοδος στο υποσύστημα της ηλεκτρονικής διαχείρισης εγγυήσεων.
2. Επιλογή [Προκαταχώρηση Εγγύησης].
3. Επιλογή της Χρήσης της εγγύησης από τη λίστα τιμών
4. Επιλογή του τύπου της εγγύησης από τη λίστα τιμών
5. Επιλογή κουμπιού [Εντάξει].

### 2.1 Προκαταχώρηση εγγύησης τύπου 0 - Απαλλαγή

Εφόσον έχετε επιλέξει τύπο εγγύησης Απαλλαγή για όλες τις χρήσεις εκτός της διαμετακόμισης σας εμφανίζεται η οθόνη «Εγγύησης Τύπου 0 – Απαλλαγή από τη χρήση συνολικής εγγύησης» με ενεργή τη καρτέλα **Εγγύηση** με τα βασικά στοιχεία της εγγύησης. Στην οθόνη αυτή εμφανίζονται και οι καρτέλες με τα υπόλοιπα στοιχεία της εγγύησης : Παραστατικά, Εγγυητής και Κύριος Υπόχρεος.

ICISnet : Εγγυήσας

GR004019 ΑΠΟΚΕΝΤΡΩΜΕΝΗ

Εγγυήσας Εισαγωγή Εγγύησης [Αναζήτηση] | Ακύρωση | [Κωδικοί Πρόσβασης] | [Βοήθεια]

>> Εγγύηση Τύπου 0 - Απαλλαγή από τη χρήση συνολικής εγγύησης Επιστροφή Υποβολή

GRN	Χρήση	Εγγυητής	Κύριος Υπόχρεος
	Αποθήκη Προσωρινής Εναπόθεσης		
Τελωνείο Εγγύησης	Ημερομηνία Ισχύος (*)	Ημερομηνία Ακύρωσης	Κατάσταση
GR004019	26/11/2013		

**Εγγύηση** | Παραστατικά | Εγγυητής | **Κύριος Υπόχρεος** | Λειτουργίες Κίνησης | Ιστορικότητα

Αριθμός Αποδοχής	Τύπος Παρακολούθησης	Αρχικός Κωδικός Πρόσβασης	Ημερομηνία Αποδοχής (*)	Ημερομηνία Λήξης
	Τύπος παρακολούθησης 3:MRN, ημν/νια, ποσο και ενημέ		26/11/2013	

**Ποσά**

Ποσό Αναφοράς (*)	Νόμισμα (*)	Ποσοστό επί τοις %	Υπολογισμός Ποσού
0,00	-- επιλογή --	0	
Ποσό Εγγύησης	Νόμισμα	Ποσό Εγγύησης (ΕΥΡΩ)	Υπόλοιπο
	(EUR) - Ευρώ		0,00
Αναθεώρηση Ποσού			

**Άδειες**

Αριθμός Αδείας
----------------

Εικόνα 2 Εγγύηση τύπου Απαλλαγή εγγύησης

Τα πεδία με αστερίσκο (\*) συμπληρώνονται υποχρεωτικά

<b>Όνομασία πεδίου</b>	<b>Περιγραφή</b>
<b>Βασικά Στοιχεία</b>	
Ημερομηνία Ισχύος (*)	Η ημερομηνία κατά την οποία η εγγύηση ξεκινά να ισχύει. Η ημερομηνία ισχύος έχει τη μορφή [ηη/μμ/εεεε] και εμφανίζει την ημερομηνία αποδοχής από το σύστημα(τρέχουσα ημερομηνία).
Ημερομηνία Αποδοχής (*)	Η ημερομηνία κατά την οποία η εγγύηση γίνεται αποδεκτή στο σύστημα. Η ημερομηνία αποδοχής έχει τη μορφή [ηη/μμ/εεεε].
Ημερομηνία Λήξης	Η ημερομηνία κατά την οποία η εγγύηση παύει να ισχύει. Η ημερομηνία λήξης έχει τη μορφή [ηη/μμ/εεεε].
Ποσό Αναφοράς (*)	Το ποσό το οποίο ορίζεται από την τελωνειακή υπηρεσία ως ικανό για την κάλυψη των κινήσεων του κύριου υπόχρεου. Για τις περιπτώσεις στις οποίες υπάρχει μαθηματικός τύπος αυτόματου υπολογισμού του ύψους του ποσού αναφοράς της εγγύησης, το ποσό αναφοράς θα υπολογίζεται αυτόματα με βάση τους τύπους. Σε όλες τις άλλες περιπτώσεις θα πληκτρολογείται από τον υπάλληλο του Τελωνείου Εγγυήσεων.
Νόμισμα (*)	Το νόμισμα που προσδιορίζει το ποσό αναφοράς. Η επιλογή του νομίσματος για το ποσό αναφοράς γίνεται από τη λίστα των κωδικών των νομισμάτων που υπάρχουν καταχωρημένα στο σύστημα.
Ποσοστό επί τοις %(*)	Το ποσοστό επί τοις εκατό του ποσού αναφοράς το οποίο θα αποτελέσει το ποσό της εγγύησης. Η τιμή είναι προκαθορισμένη σε 0% .
<b>Παραστατικά</b>	Στην καρτέλα παραστατικών δεν καταχωρούνται δεδομένα διότι στην απαλλαγή δεν προσκομίζει εγγύηση ο Κύριος Υπόχρεος.
<b>Εγγυητής</b>	Στην καρτέλα εγγυητής δεν καταχωρούνται δεδομένα διότι δεν καταθέτει εγγύηση.
<b>Κύριος Υπόχρεος</b>	Παράγραφος 2.13

Στην οθόνη υπάρχουν και τα πεδία στα οποία δεν καταχωρούνται δεδομένα

<b>Όνομασία πεδίου</b>	<b>Περιγραφή</b>
Αριθμός Αδείας – κατάσταση άδειας	Ο αριθμός και η κατάσταση της Άδειας. Εφόσον έχει εκδοθεί άδεια στο υποσύστημα Αδειών Εγκρίσεων που συνδέεται με τη συγκεκριμένη εγγύηση, κατά την ανάκτηση της εγγύησης θα εμφανίζονται οι αντίστοιχες πληροφορίες στα πεδία.

Εφόσον έχετε επιλέξει τύπο εγγύησης Απαλλαγή **για χρήση διαμετακόμισης** εμφανίζεται η οθόνη καταχώρησης «Εγγύησης Τύπου 0 – Απαλλαγή από τη χρήση συνολικής εγγύησης»(Εικόνα 3).

ICISnet : Εγγυήσεις GR004019 ΑΠΟΚΕΝΤΡΩΜΕΝΗ

Εγγυήσεις Εισαγωγή Εγγύησης | Αναζήτηση | | Ακύρωση | | Κωδικός Πρόσβασης | | Βοήθεια |

>> Εγγύηση Τύπου 0 - Απαλλαγή από τη χρήση συνολικής εγγύησης Επιστροφή Υποβολή

GRN	Χρήση	Εγγυητής	Κύριος Υπόχρεος
<input type="text"/>	Κίνηση Διαμετακόμισης	<input type="text"/>	<input type="text"/>
Τελωνείο Εγγύησης	Ημερομηνία Ισχύος (*)	Ημερομηνία Ακύρωσης	Κατάσταση
GR004019	26/11/2013	<input type="text"/>	<input type="text"/>

Εγγύηση | Παραστατικά | Εξουσιοδοτήσεις | Εγγυητής | **Κύριος Υπόχρεος** | Λεπτομέρειες Προϊόντων | Λεπτομέρειες Κίνησης | Ιστορικότητα

Αριθμός Αποδοχής	Τύπος Παρακολούθησης	Αρχικός Κωδικός Πρόσβασης	Ημερομηνία Αποδοχής (*)	Ημερομηνία Λήξης
<input type="text"/>	Τύπος παρακολούθησης 3:MRN, ημν/ντα, ποσο και ενημέρωση	<input type="text"/>	26/11/2013	<input type="text"/>

**Ποσά**

Ποσό Αναφοράς (*)	Νόμισμα (*)	Ποσοστό επί τοις %	<input type="button" value="Υπολογισμός Ποσού"/>
0,00	-- επιλογή --	0	
Ποσό Εγγύησης	Νόμισμα	Ποσό Εγγύησης (EYPO)	Υπόλοιπο
<input type="text"/>	(EUR) - Ευρώ	<input type="text"/>	0,00

**Εγκυρότητα**

Περιορισμός Εγκυρότητας Ε.Ε.  
 Περιορισμός Εγκυρότητας μη Ε.Ε.  
 -- επιλογή χώρας περιορισμού εγκυρότητας --

X

**Άδειες**

Αριθμός Αδείας

Εικόνα 3: Εγγύηση τύπου 0 Απαλλαγή για χρήση διαμετακόμισης

Η οθόνη καταχώρησης για κίνηση διαμετακόμισης στη καρτέλα **Εγγύηση** περιλαμβάνει επιπλέον τα πεδία :

Όνομασία πεδίου	Περιγραφή
Περιορισμός Εγκυρότητας Ε.Ε.	Ορίζει τον περιορισμό της εγγύησης εντός της Ε.Ε. Όταν επιλεγεί το πεδίο σημαίνει ότι η εγγύηση δεν έχει ισχύ στις χώρες της Ε.Ε.
Περιορισμός Εγκυρότητας μη Ε.Ε.	Ορίζει τον περιορισμό της εγγύησης εκτός της Ε.Ε. Οι χώρες εκτός Ε.Ε. για τις οποίες ισχύει ο περιορισμός επιλέγονται από τη λίστα των χωρών που υπάρχουν καταχωρημένες στο σύστημα. Η λίστα των χωρών περιλαμβάνει: Ανδόρα, Ελβετία, Ισλανδία, Λιχτενστάιν, Νορβηγία, Άγιος Μαρίνος, Τουρκία.

### Αποτέλεσμα

Μετά τη συμπλήρωση των Βασικών στοιχείων και του Κύριου Υπόχρεου επιλέγοντας την ενέργεια της **Υποβολής** η εφαρμογή επιστρέφει τον αριθμό αναφοράς της εγγύησης.

### Προσοχή

Μετά τη προκαταχώρηση εγγύησης ο εξωτερικός χρήστης θα πρέπει να προσκομίσει στο Τελωνείο τα την εγγύηση ώστε να πάρει αριθμό GRN.

## 2.2 Προκαταχώρηση εγγύησης τύπου 1- Συνολική

Εφόσον έχετε επιλέξει τύπο εγγύησης 1 - Συνολική **για όλες τις χρήσεις εκτός της διαμετακόμισης** εμφανίζεται η οθόνη «Εγγύηση Τύπου 1 – Συνολική Εγγύηση» με ενεργή τη καρτέλα **Εγγύηση** με τα βασικά στοιχεία της εγγύησης. Στην οθόνη αυτή εμφανίζονται και οι καρτέλες με τα υπόλοιπα στοιχεία της εγγύησης : Παραστατικά, Εγγυητής και Κύριος Υπόχρεος.

ICISnet : Εγγυήσεις γρ011019 [Αποσύνδεση](#)

Εγγυήσεις Εισαγωγή Εγγύησης GR004019 ΑΠΟΚΕΝΤΡΩΜΕΝΗ

[Αναζήτηση](#) | [Ακύρωση](#) | [Κωδικός Πρόσβασης](#) | [Βοήθεια](#)

>> Εγγύηση Τύπου 1 - Συνολική Εγγύηση [Επιστροφή](#) [Υποβολή](#)

GRN:  Χρήση:  Εγγυητής:  Κύριος Υπόχρεος:

Τελωνείο Εγγύησης:  Ημερομηνία Ισχύος (\*):  Ημερομηνία Ακύρωσης:  Κατάσταση:

Εντύπωση:  Παραστατικά  Εντυπότης  Κύριος Υπόχρεος  Λεπτομέρειες Κίνησης  Ιστορικό/Κόπια

Αριθμός Αποδοχής:  Τύπος Παρακολούθησης:  Αρχικός Κωδικός Πρόσβασης:  Ημερομηνία Αποδοχής (\*):  Ημερομηνία Λήξης:

**Ποσό**

Ποσό Αναφοράς (\*):  Νόμισμα (\*):  Ποσοστό επί τοις %:

Ποσό Εγγύησης:  Νόμισμα:  Ποσό Εγγύησης (ΕΥΡΩ):  Υπόλοιπο:

Πάγια Εγγύηση

**Άδειες**

Αριθμός Αδείας:

Εικόνα 4 : Εγγύηση Τύπου 1 – Συνολική Εγγύηση

Τα πεδία με αστερίσκο (\*) συμπληρώνονται υποχρεωτικά

Όνομασία πεδίου	Περιγραφή
<b>Βασικά Στοιχεία</b>	
Ημερομηνία Ισχύος (*)	Η ημερομηνία κατά την οποία η εγγύηση ξεκινά να ισχύει. Η ημερομηνία ισχύος έχει τη μορφή [ηη/μμ/εεεε].
Ημερομηνία Αποδοχής (*)	Η ημερομηνία κατά την οποία η εγγύηση γίνεται αποδεκτή στο σύστημα. Η ημερομηνία αποδοχής έχει τη μορφή [ηη/μμ/εεεε].
Ημερομηνία Λήξης	Η ημερομηνία κατά την οποία η εγγύηση παύει να ισχύει. Η ημερομηνία λήξης έχει τη μορφή [ηη/μμ/εεεε].
Ποσό Αναφοράς (*)	Το ποσό το οποίο ορίζεται από την τελωνειακή υπηρεσία ως ικανό για την κάλυψη των κινήσεων του κύριου υπόχρεου. Για τις περιπτώσεις στις οποίες υπάρχει μαθηματικός τύπος αυτόματου υπολογισμού του ύψους του ποσού αναφοράς της εγγύησης, το ποσό αναφοράς θα υπολογίζεται αυτόματα με βάση τους τύπους. Σε όλες τις άλλες περιπτώσεις θα πληκτρολογείται από τον υπάλληλο του Τελωνείου Εγγυήσεων.
Νόμισμα (*)	Το νόμισμα που προσδιορίζει το ποσό αναφοράς. Η επιλογή του νομίσματος για το ποσό αναφοράς γίνεται από τη λίστα των κωδικών των νομισμάτων που υπάρχουν καταχωρημένα στο σύστημα.
Ποσοστό επί τοις %(*)	Το ποσοστό επί τοις εκατό του ποσού αναφοράς το οποίο θα αποτελέσει το ποσό της εγγύησης εάν και εφόσον υπάρχει ο κύριος υπόχρεος. Η τιμή είναι προκαθορισμένη σε 100% .
<b>Παραστατικά</b>	Στην καρτέλα παραστατικών καταχωρούνται δεδομένα(περιγραφή

Όνομασία πεδίου	Περιγραφή
	στην παράγραφο 2.)
<b>Εγγυητής</b>	Στην καρτέλα εγγυητής καταχωρούνται δεδομένα(περιγραφή στην παράγραφο 2.)
<b>Κύριος Υπόχρεος</b>	Στην καρτέλα Κύριος Υπόχρεος καταχωρούνται(περιγραφή στην παράγραφο 2.)

Στην οθόνη υπάρχουν και τα πεδία στα οποία δεν καταχωρούνται δεδομένα

Όνομασία πεδίου	Περιγραφή
Αριθμός Αδείας – κατάσταση άδειας	Ο αριθμός και η κατάσταση της Άδειας. Εφόσον έχει εκδοθεί άδεια στο υποσύστημα Αδειών Εγκρίσεων που συνδέεται με τη συγκεκριμένη εγγύηση, κατά την ανάκτηση της εγγύησης θα εμφανίζονται οι αντίστοιχες πληροφορίες στα πεδία.

### **Αποτέλεσμα**

Μετά τη συμπλήρωση των υποχρεωτικών πεδίων στα Βασικά στοιχεία και στις καρτέλες Παραστατικά, Εγγυητής, Κύριος Υπόχρεος επιλέγοντας την ενέργεια της **Υποβολής** η εφαρμογή επιστρέφει τον αριθμό αναφοράς της εγγύησης.

### **Προσοχή**

Μετά τη προκαταχώρηση εγγύησης ο εξωτερικός χρήστης θα πρέπει να προσκομίσει στο Τελωνείο τα την εγγύηση ώστε να πάρει αριθμό GRN.

## **2.3 Προκαταχώρηση εγγύησης τύπου 1- Συνολική για χρήση Διαμετακόμιση**

Εφόσον έχετε επιλέξει χρήση Διαμετακόμιση και τύπο εγγύησης 1 εμφανίζεται η οθόνη «Εγγύηση Τύπου 1 – Συνολική Εγγύηση» με ενεργή τη καρτέλα **Εγγύηση** με τα βασικά στοιχεία της εγγύησης. Στην οθόνη αυτή εμφανίζονται και οι καρτέλες με τα υπόλοιπα στοιχεία της εγγύησης : Παραστατικά, Εγγυητής, Κύριος Υπόχρεος, Λεπτομέρειες Προϊόντων.



ICISnet : Εγγυήσεις GR004019 ΑΠΟΚΕΝΤΡΩΜΕΝΗ

Εγγυήσεις Εισαγωγή Εγγύησης | Αναζήτηση | | Ακύρωση | | Κωδικοί Πρόσβασης | | Βοήθεια |

>> Εγγύηση Τύπου 1 - Συνολική Εγγύηση Επιστροφή Υποβολή

GRN  Χρήση  Εγγυητής  Κύριος Υπόχρεος

Τελωνείο Εγγύησης  Ημερομηνία Ισχύος (\*)  Ημερομηνία Ακύρωσης  Κατάσταση

Εγγύηση  Παραστατικά  Εξουσιοδοτήσεις  Εγγυητής  Κύριος Υπόχρεος  Λεπτομέρειες Προϊόντων  Λεπτομέρειες Κίνησης  Ιστορικότητα

Αριθμός Αποδοχής  Τύπος Παρακολούθησης  Αρχικός Κωδικός Πρόσβασης  Ημερομηνία Αποδοχής (\*)  Ημερομηνία Λήξης

**Ποσό**

Ποσό Αναφοράς (\*)  Νόμισμα (\*)  Ποσοστό επί τοις %

Ποσό Εγγύησης  Νόμισμα  Ποσό Εγγύησης (ΕΥΡΩ)  Υπόλοιπο

**Εγκυρότητα**

Περιορισμός Εγκυρότητας Ε.Ε.  
 Περιορισμός Εγκυρότητας μη Ε.Ε.

**Άδειες**

Αριθμός Αδειας

Εικόνα 5 : Εγγύηση Τύπου 1 – Συνολική Εγγύηση

Τα πεδία με αστερίσκο (\*) συμπληρώνονται υποχρεωτικά

Όνομασία πεδίου	Περιγραφή
<b>Βασικά Στοιχεία</b>	
Ημερομηνία Ισχύος (*)	Η ημερομηνία κατά την οποία η εγγύηση ξεκινά να ισχύει. Η ημερομηνία ισχύος έχει τη μορφή [ηη/μμ/εεεε].
Ημερομηνία Αποδοχής (*)	Η ημερομηνία κατά την οποία η εγγύηση γίνεται αποδεκτή στο σύστημα. Η ημερομηνία αποδοχής έχει τη μορφή [ηη/μμ/εεεε].
Ημερομηνία Λήξης	Η ημερομηνία κατά την οποία η εγγύηση παύει να ισχύει. Η ημερομηνία λήξης έχει τη μορφή [ηη/μμ/εεεε].
Ποσό Αναφοράς (*)	Το ποσό το οποίο ορίζεται από την τελωνειακή υπηρεσία ως ικανό για την κάλυψη των κινήσεων του κύριου υπόχρεου. Σε περίπτωση που θέλετε να σας υπολογίσει η εφαρμογή το ποσό αναφοράς θα πρέπει στη καρτέλα Κύριος Υπόχρεος να συμπληρώσετε τον Κύριο Υπόχρεο και να επιλέξετε τον Υπολογισμό Ποσού, οπότε η εφαρμογή θα σας προτείνει το ποσό αναφοράς, διαφορετικά πληκτρολογείται το ποσό αναφοράς από τον υπάλληλο του Τελωνείου Εγγυήσεων.
Νόμισμα (*)	Το νόμισμα που προσδιορίζει το ποσό αναφοράς. Η επιλογή του νομίσματος για το ποσό αναφοράς γίνεται από τη λίστα των κωδικών των νομισμάτων που υπάρχουν καταχωρημένα στο σύστημα.
Ποσοστό επί τοις %(*)	Το ποσοστό επί τοις εκατό του ποσού αναφοράς το οποίο θα αποτελέσει το ποσό της εγγύησης εάν και εφόσον υπάρχει ο κύριος υπόχρεος. Η τιμή επιλέγεται από λίστα τιμών 30%, 50%, 100% .
Περιορισμός Εγκυρότητας Ε.Ε.	Ορίζει τον περιορισμό της εγγύησης εντός της Ε.Ε. Όταν επιλεγεί το πεδίο σημαίνει ότι η εγγύηση δεν έχει ισχύ στις χώρες της Ε.Ε.
Περιορισμός Εγκυρότητας	Ορίζει τον περιορισμό της εγγύησης εκτός της Ε.Ε.

Όνομασία πεδίου	Περιγραφή
μη Ε.Ε.	Οι χώρες εκτός Ε.Ε. για τις οποίες ισχύει ο περιορισμός επιλέγονται από τη λίστα των χωρών που υπάρχουν καταχωρημένες στο σύστημα. Η λίστα των χωρών περιλαμβάνει: Ανδόρα, Ελβετία, Ισλανδία, Λιχτενστάιν, Νορβηγία, Άγιος Μαρίνος, Τουρκία.
<b>Παραστατικά</b>	Παράγραφος 2.11
<b>Εγγυητής</b>	Παράγραφος 2.12
<b>Κύριος Υπόχρεος</b>	Παράγραφος 2.13
<b>Λεπτομέρειες προϊόντων</b>	Παράγραφος 2.14

Στην οθόνη υπάρχουν και τα πεδία στα οποία δεν καταχωρούνται δεδομένα

Όνομασία πεδίου	Περιγραφή
Αριθμός Αδείας – κατάσταση άδειας	Ο αριθμός και η κατάσταση της Άδειας. Εφόσον έχει εκδοθεί άδεια στο υποσύστημα Αδειών Εγκρίσεων που συνδέεται με τη συγκεκριμένη εγγύηση, κατά την ανάκτηση της εγγύησης θα εμφανίζονται οι αντίστοιχες πληροφορίες στα πεδία.

### **Αποτέλεσμα**

Μετά τη συμπλήρωση των υποχρεωτικών πεδίων στα Βασικά στοιχεία και στις καρτέλες επιλέγοντας την ενέργεια της **Υποβολής** η εφαρμογή επιστρέφει τον αριθμό αναφοράς της εγγύησης.

### **Προσοχή**

Μετά τη προκαχώρηση εγγύησης ο εξωτερικός χρήστης θα πρέπει να προσκομίσει στο Τελωνείο Εγγύησης την εγγύηση ώστε να πάρει αριθμό GRN.

## **2.4 Καταχώρηση εγγύησης τύπου 9 – Μεμονωμένη Πολλαπλής Χρήσης**

Η λειτουργία αυτή χρησιμοποιείται για την καταχώρηση και έκδοση του αριθμού αναφοράς για εγγύηση τύπου 9 – Μεμονωμένη Εγγύηση Πολλαπλής Χρήσης που χρησιμοποιείται αποκλειστικά για χρήση διαμετακόμισης.

Εφόσον έχετε επιλέξει χρήση Διαμετακόμιση και τύπο εγγύησης 9 εμφανίζεται η οθόνη «Εγγύησης Τύπου 9 – Μεμονωμένη Εγγύηση Πολλαπλής Χρήσης» με ενεργή τη καρτέλα **Εγγύηση** με τα βασικά στοιχεία της εγγύησης. Στην οθόνη αυτή εμφανίζονται και οι καρτέλες με τα υπόλοιπα στοιχεία της εγγύησης : Παραστατικά, Εγγυητής, Κύριος Υπόχρεος, Λεπτομέρειες Προϊόντων.

ICSnet: Εγγυήσεις  
 Εγγυήσεις > Εισαγωγή Εγγύησης  
 Αναζήτηση | Ακύρωση | Κωδικός Πρόσβασης | Βοήθεια |

GR000701 ΤΕΛΩΝΕΙΟ

>> Εγγύηση Τύπου 9 - Μερικώς Εγγυημένη Πολλαπλής Χρήσης Υποβολή

GRN: GR000701 Χρήση: Κίνηση Διαμετακόμισης Εγγυητής: Κατάσταση: Κύριος Υπόχρεος:

Τελωνείο Εγγύησης: GR000701 Ημερομηνία Ισχύος (\*): 17/05/2012 Ημερομηνία Ακύρωσης: Κατάσταση:

Εγγύηση: Παραστατικά | Ενεργή | Κύριος Υπόχρεος | Λειτουργούμενες Προϊόντων | Λειτουργούμενες Κινήσεις | Απορρόφηση

Αριθμός Αποδοχής: Τύπος Παρακολούθησης: Αρχικός Κωδικός Πρόσβασης: Ημερομηνία Αποδοχής (\*): Ημερομηνία Λήξης:

Ποσό

Ποσό Αναφοράς (\*): 0,00 Νόμισμα (\*): -- επιλογή -- Ποσοστό επί τοις %: 100 Υπολογισμός Ποσού

Ποσό Εγγύησης: Νόμισμα: (EUR) - Ευρώ Ποσό Εγγύησης (ΕΥΡΩ): Υπόλοιπο: 0,00 Αναθεώρηση Ποσού

Εγκυρότητα

Περιορισμός Εγκυρότητας Ε.Ε.  
 Περιορισμός Εγκυρότητας μη Ε.Ε.  
 -- επιλογή χώρας περιορισμού εγκυρότητας --   
 Προσθήκη γραμμής ✖

Άδειες

Αριθμός Αδειας

application\_version: 2.5.04

Εικόνα 6: Εγγύηση τύπου 9

Τα πεδία με αστερίσκο (\*) συμπληρώνονται υποχρεωτικά.

Όνομασία πεδίου	Περιγραφή
Ημερομηνία Ισχύος (*)	Η ημερομηνία κατά την οποία η εγγύηση ξεκινά να ισχύει. Η ημερομηνία ισχύος έχει τη μορφή [ηη/μμ/εεεε].
Ημερομηνία Αποδοχής (*)	Η ημερομηνία κατά την οποία η εγγύηση γίνεται αποδεκτή στο σύστημα. Η ημερομηνία αποδοχής έχει τη μορφή [ηη/μμ/εεεε].
Ημερομηνία Λήξης (*)	Η ημερομηνία κατά την οποία η εγγύηση παύει να ισχύει. Η ημερομηνία λήξης έχει τη μορφή [ηη/μμ/εεεε].
Ποσό Αναφοράς (*)	Το ποσό το οποίο ορίζεται από την τελωνειακή υπηρεσία ως ικανό για την κάλυψη των κινήσεων του κύριου υπόχρεου. Για τις περιπτώσεις στις οποίες υπάρχει μαθηματικός τύπος αυτόματου υπολογισμού του ύψους του ποσού αναφοράς της εγγύησης, το ποσό αναφοράς θα υπολογίζεται αυτόματα με βάση τους τύπους. Σε όλες τις άλλες περιπτώσεις θα πληκτρολογείται από τον υπάλληλο του Τελωνείου Εγγυήσεων.
Νόμισμα (*)	Το νόμισμα που προσδιορίζει το ποσό αναφοράς. Η επιλογή του νομίσματος για το ποσό αναφοράς γίνεται από τη λίστα των κωδικών των νομισμάτων που υπάρχουν καταχωρημένα στο σύστημα.
Ποσοστό επί τοις %(*)	Το ποσοστό επί τοις εκατό του ποσού αναφοράς το οποίο θα αποτελέσει το ποσό της εγγύησης εάν και εφόσον υπάρχει ο κύριος υπόχρεος. Η επιλογή γίνεται από τη λίστα των καταχωρημένων ποσοστών ανά τύπο εγγύησης στο σύστημα.
Περιορισμός Εγκυρότητας Ε.Ε.	Ορίζει τον περιορισμό της εγγύησης εντός της Ε.Ε.
Περιορισμός Εγκυρότητας μη Ε.Ε.	Ορίζει τον περιορισμό της εγγύησης εκτός της Ε.Ε. Οι χώρες εκτός Ε.Ε. για τις οποίες ισχύει ο περιορισμός επιλέγονται από τη λίστα των χωρών που υπάρχουν καταχωρημένες στο σύστημα.
Αριθμός Αδειας	Ο αντίστοιχος αριθμός και τύπος της Άδειας για την Εγγύηση.
<b>Παραστατικά</b>	Παράγραφος 2.11
<b>Εγγυητής</b>	Παράγραφος 2.12

Όνομασία πεδίου	Περιγραφή
Κύριος Υπόχρεος	Παράγραφος 2.13
Λεπτομέρειες Προϊόντων	Παράγραφος 2.14

### Αποτέλεσμα

Μετά τη συμπλήρωση των υποχρεωτικών πεδίων στα Βασικά στοιχεία και στις καρτέλες Παραστατικά, Εγγυητής επιλέγοντας την ενέργεια της **Υποβολής** η εφαρμογή επιστρέφει τον αριθμό αναφοράς της εγγύησης (GRN).

### Προσοχή

Μετά τη προκαταχώρηση εγγύησης ο εξωτερικός χρήστης θα πρέπει να προσκομίσει στο Τελωνείο τα την εγγύηση ώστε να πάρει αριθμό GRN.


## 2.5 Καταχώρηση Παραστατικών

Στην καρτέλα **Παραστατικά** (Εικόνα 7) καταχωρούνται οι πληροφορίες του παραστατικού της εγγύησης:

Εικόνα 7 : Παραστατικά εγγύησης

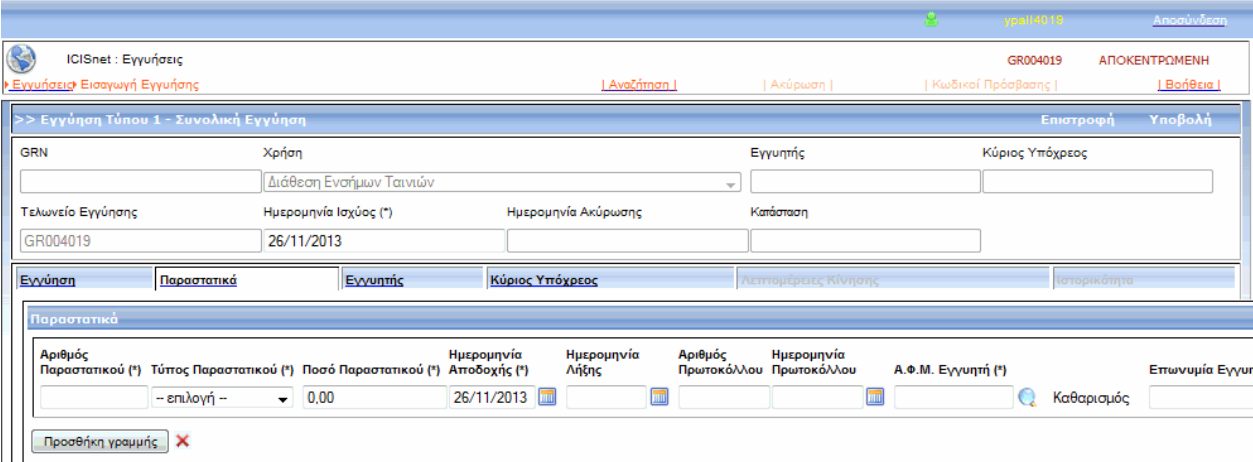
Τα πεδία με αστερίσκο (\*) συμπληρώνονται υποχρεωτικά.

Όνομασία πεδίου	Περιγραφή
<b>Παραστατικά</b>	
Αριθμός Παραστατικού(*)	Ο αριθμός παραστατικού της εγγύησης που καταθέτει ο Κύριος Υπόχρεος.
Τύπος Παραστατικού(*)	Ορίζει τον τύπο του παραστατικού της εγγύησης. Η επιλογή γίνεται από λίστα των καταχωρημένων τύπων παραστατικού στο σύστημα ανάλογα με τη χρήση.
Ποσό(*)	Το ποσό που αναγράφεται στο παραστατικό της εγγύησης.
Ημερομηνία Αποδοχής(*)	Η ημερομηνία αποδοχής του παραστατικού της εγγύησης. Η ημερομηνία έχει τη μορφή [ηη/μμ/εεεε].
Ημερομηνία Λήξης	Η ημερομηνία λήξης του παραστατικού της εγγύησης. Η ημερομηνία έχει τη μορφή [ηη/μμ/εεεε].

Όνομασία πεδίου	Περιγραφή
	Το εικονίδιο  ανοίγει το παράθυρο του ημερολογίου.
Ημερομηνία Πρωτοκόλλου	Η ημερομηνία καταχώρησης του παραστατικού στο πρωτόκολλο. Η ημερομηνία πρωτοκόλλου έχει τη μορφή [ηη/μμ/εεεε].
Αριθμός Πρωτοκόλλου	Ο αριθμός πρωτοκόλλου του παραστατικού.

Για τις παρακάτω χρήσεις και τύπο εγγύησης 1 - Συνολική εγγύηση, δίνεται η δυνατότητα, στην καρτέλα **Παραστατικά** (Εικόνα 8), να καταχωρούνται περισσότερα του ενός παραστατικά για να καλυφθεί το ποσό της εγγύησης, από διαφορετικούς εγγυητές. Στην περίπτωση αυτή τα στοιχεία του εγγυητή καταχωρούνται στο κάθε παραστατικό.


- **ΑΝΑΣΤΟΛΗ ΚΑΤΑΒΟΛΗΣ ΦΟΡΩΝ ΓΙΑ ΚΑΠΝΙΚΑ**
- **ΑΝΑΣΤΟΛΗ ΚΑΤΑΒΟΛΗΣ ΦΟΡΩΝ ΓΙΑ ΑΛΚΟΟΛΟΥΧΑ**
- **ΑΝΑΣΤΟΛΗ ΚΑΤΑΒΟΛΗΣ ΦΟΡΩΝ ΓΙΑ ΠΕΤΡΕΛΑΙΟΕΙΔΗ**
- **ΑΝΑΣΤΟΛΗ ΤΕΛΟΥΣ ΤΑΞΙΝΟΜΗΣΗΣ ΚΟΙΝΟΤΙΚΩΝ ΟΧΗΜΑΤΩΝ**
- **ΕΝΔΟΚΟΙΝΟΤΙΚΗ ΚΥΚΛΟΦΟΡΙΑ ΜΕ e-ΔΕ**
- **ΔΙΑΘΕΣΗ ΕΝΣΗΜΩΝ ΤΑΙΝΙΩΝ**
- **ΑΔΕΙΑ ΑΠΟΘΗΚΕΥΤΗ ΟΧΗΜΑΤΩΝ**
- **ΑΔΕΙΑ ΑΠΟΘΗΚΕΥΤΗ ΕΦΚ**
- **ΑΔΕΙΑ ΕΓΓΕΓΡΑΜΜΕΝΟΥ ΠΑΡΑΛΗΠΤΗ**
- **ΑΔΕΙΑ ΕΓΓΕΓΡΑΜΜΕΝΟΥ ΑΠΟΣΤΟΛΕΑ**
- **ΑΔΕΙΑ ΑΠΟΘΗΚΗΣ ΙΣΟΠΡΟΠΥΛΙΚΗΣ ΑΛΚΟΟΛΗΣ**
- **ΑΔΕΙΑ ΦΟΡΟΛΟΓΙΚΟΥ ΑΝΤΙΠΡΟΣΩΠΟΥ ΕΦΚ**



Εικόνα 8 Παραστατικά

Τα πεδία με αστερίσκο (\*) συμπληρώνονται υποχρεωτικά.

Όνομασία πεδίου	Περιγραφή
<b>Παραστατικά</b>	
Αριθμός Παραστατικού(*)	Ο αριθμός παραστατικού της εγγύησης που καταθέτει ο Κύριος Υπόχρεος.
Τύπος Παραστατικού(*)	Ορίζει τον τύπο του παραστατικού της εγγύησης. Η επιλογή γίνεται από λίστα των καταχωρημένων τύπων παραστατικού στο σύστημα ανάλογα με τη χρήση.

Όνομασία πεδίου	Περιγραφή
Ποσό(*)	Το ποσό που αναγράφεται στο παραστατικό της εγγύησης.
Ημερομηνία Αποδοχής(*)	Η ημερομηνία αποδοχής του παραστατικού της εγγύησης. Η ημερομηνία έχει τη μορφή [ηη/μμ/εεεε].
Ημερομηνία Λήξης	Η ημερομηνία λήξης του παραστατικού της εγγύησης. Η ημερομηνία έχει τη μορφή [ηη/μμ/εεεε]. Το εικονίδιο  ανοίγει το παράθυρο του ημερολογίου.
Ημερομηνία Πρωτοκόλλου	Η ημερομηνία καταχώρησης του παραστατικού στο πρωτόκολλο. Η ημερομηνία πρωτοκόλλου έχει τη μορφή [ηη/μμ/εεεε].
Αριθμός Πρωτοκόλλου	Ο αριθμός πρωτοκόλλου του παραστατικού.
<b>Εγγυητής</b>	
Α.Φ.Μ. του Εγγυητή(*)	Καταχωρείται το Α.Φ.Μ. του Εγγυητή. Εφόσον ο αριθμός ΑΦΜ που καταχωρείται στο πεδίο είναι σωστός ανακτώνται τα υπόλοιπα πεδία του Εγγυητή(Επωνυμία, Χώρα, κλπ.) με την αναζήτηση (εικονίδιο φακός).

Με την προσθήκη γραμμής δίνεται η δυνατότητα καταχώρησης και νέου παραστατικού.

Πίνακας Τύπων παραστατικών ανά χρήση και τύπο εγγύησης:

Τύπος Εγγύησης	Τύποι Παραστατικών	Χρήσεις
1 – Συνολική	Εγγυητική Επιστολή Τραπεζής	Όλες οι χρήσεις
1 – Συνολική	Ασφαλιστήριο Συμβόλαιο	Όλες οι χρήσεις
1 – Συνολική	Αξιόχρεη Επιστολή Τρίτου	Όλες οι χρήσεις <b>εκτός της Διαμετακόμισης</b>
1 – Συνολική	Εμπράγματη Ασφάλεια	Όλες οι χρήσεις <b>εκτός της Διαμετακόμισης.</b>
1 – Συνολική	Παρακαταθήκη	Μόνο για εγγυήσεις που αφορούν χρήσεις Άδεια Αποθηκευτή ΕΦΚ, Άδεια Εγγεγραμμένου Παραλήπτη και Άδεια Εγγεγραμμένου Αποστολέα.
9. Μεμονωμένη Εγγύηση πολλαπλής χρήσης	Εγγυητική Επιστολή Τραπεζής	<b>Διαμετακόμιση μόνο</b>
9. Μεμονωμένη Εγγύηση πολλαπλής χρήσης	Ασφαλιστήριο Συμβόλαιο	<b>Διαμετακόμιση μόνο</b>

## 2.6 Καταχώρηση Εγγυητή

Στην καρτέλα **Εγγυητής** καταχωρούνται οι πληροφορίες που αφορούν τον εγγυητή.

Αν ο εγγυητής διαθέτει ελληνικό ΑΦΜ καταχωρείται στο πεδίο GIN/ΑΦΜ(\*) το ΑΦΜ και ανακτώνται από το μητρώο τα στοιχεία του εγγυητή (Εικόνα 9)

>> Εγγύηση Τύπου 1 - Συνολική Εγγύηση				Επιστροφή	Υποβολή
GRN	Χρήση	Εγγυητής	Κύριος Υπόχρεος		
	Αποθήκη Προσωρινής Εναπόθεσης				
Τελωείο Εγγύησης	Ημερομηνία Ισχύος (*)	Ημερομηνία Ακύρωσης	Κατάσταση		
GR004019	26/11/2013				
<b>Εγγύηση</b>	<b>Παραστατικό</b>	<b>Εγγυητής</b>	<b>Κύριος Υπόχρεος</b>	Λεπτομέρειες Κίνησης	Ιστορικότητα
<b>Λεπτομέρειες Εγγυητή</b>					
<input type="radio"/> : Διεθνής Εγγυητής <input checked="" type="radio"/> : Εθνικός Εγγυητής					
Χώρα Προέλευσης (*)		GIN / Α.Φ.Μ. (*)			
(GR) - Ελλάδα				Καθαρισμός	
<b>Κύρια Διεύθυνση Εγγυητή</b>					
Επωνυμία Εγγυητή (*)					
Διεύθυνση (*)		Ταχυδρομικός Κωδικός (*)			
Πόλη (*)		Τηλέφωνο			
Fax		Telex			
e-mail		Άτομο Επικοινωνίας			

Εικόνα 9 : Εγγυητής καταχώρηση με ΑΦΜ

Τα πεδία με αστερίσκο (\*) συμπληρώνονται υποχρεωτικά.

<b>Όνομασία πεδίου</b>	<b>Περιγραφή</b>
<b>Εγγυητής</b>	
GIN / Α.Φ.Μ. Εγγυητή (*)	Ο αριθμός GIN ή Α.Φ.Μ. του Εγγυητή. Εφόσον ο αριθμός που καταχωρείται στο πεδίο είναι σωστός ανακτώνται τα υπόλοιπα πεδία του Εγγυητή(Επωνυμία, Χώρα, κλπ.) με την αναζήτηση (εικονίδιο φακός).
<b>Κύρια Διεύθυνση Εγγυητή</b>	Τα βασικά στοιχεία του Εγγυητή
Επωνυμία Εγγυητή (*)	Η πλήρης επωνυμία της κύριας διεύθυνσης του Εγγυητή.
Χώρα (*)	Η χώρα της κύριας διεύθυνσης του Εγγυητή.
Διεύθυνση (*)	Η πλήρης διεύθυνσης της κύριας διεύθυνσης του Εγγυητή.
Ταχυδρομικός Κωδικός (*)	Ο ταχυδρομικός κωδικός της κύριας διεύθυνσης του Εγγυητή.
Πόλη (*)	Η πόλη της κύριας διεύθυνσης του Εγγυητή.
Τηλέφωνο	Το τηλέφωνο της κύριας διεύθυνσης του Εγγυητή.
Fax	Ο αριθμός fax της κύριας διεύθυνσης του Εγγυητή.
Telex	Ο αριθμός telex της κύριας διεύθυνσης του Εγγυητή.
e-mail	Το e-mail της κύριας διεύθυνσης του Εγγυητή.
Άτομο Επικοινωνίας	Το ονοματεπώνυμο του ατόμου επικοινωνίας της κύριας διεύθυνσης του Εγγυητή.
<b>Διευθύνσεις προς εξυπηρέτηση σε άλλες χώρες μέλη</b>	<b>Τα συμπληρωματικά στοιχεία του Εγγυητή αφορούν τη Χρήση της διαμετακόμισης.</b>
Τύπος Διεύθυνσης (*)	Ο τύπος διεύθυνσης των συμπληρωματικών διευθύνσεων του Εγγυητή. Η επιλογή γίνεται από τη λίστα των καταχωρημένων τύπων διευθύνσεων στο σύστημα.
Επωνυμία Εγγυητή (*)	Η πλήρης επωνυμία των συμπληρωματικών διευθύνσεων του Εγγυητή.
Χώρα (*)	Η χώρα των συμπληρωματικών διευθύνσεων του Εγγυητή.
Διεύθυνση (*)	Η πλήρης διεύθυνσης των συμπληρωματικών διευθύνσεων του Εγγυητή.
Ταχυδρομικός Κωδικός (*)	Ο ταχυδρομικός κωδικός των συμπληρωματικών διευθύνσεων του Εγγυητή.
Πόλη (*)	Η πόλη των συμπληρωματικών διευθύνσεων του Εγγυητή.
Τηλέφωνο	Το τηλέφωνο των συμπληρωματικών διευθύνσεων του Εγγυητή.
Fax	Ο αριθμός fax των συμπληρωματικών διευθύνσεων του Εγγυητή.
Telex	Ο αριθμός telex των συμπληρωματικών διευθύνσεων του Εγγυητή.
e-mail	Το e-mail των συμπληρωματικών διευθύνσεων του Εγγυητή.
Άτομο Επικοινωνίας	Το ονοματεπώνυμο του ατόμου επικοινωνίας των συμπληρωματικών διευθύνσεων του Εγγυητή.

Αν ο εγγυητής δεν διαθέτει ελληνικό ΑΦΜ, επιλέγεται η τιμή Διεθνής εγγυητής(Εικόνα 17), επιλέγεται η χώρα του εγγυητή και στο πεδίο GIN/ΑΦΜ(\*) καταχωρείται ο μοναδικός αριθμός αναγνώρισης του εγγυητή(GIN) που αποτελείται από το κωδικό της χώρας και το ΑΦΜ του στην αντίστοιχη χώρα. Αν ο εγγυητής είναι ήδη καταχωρημένος με το φακό αναζήτησης ανακτώνται τα στοιχεία του εγγυητή οθόνη. Αν ο εγγυητής δεν είναι καταχωρημένος ο χρήστης καταχωρεί τα βασικά στοιχεία του Εγγυητή.



>> Εγγύηση Τύπου 1 - Συνολική Εγγύηση				Επιστροφή	Υποβολή
GRN	Χρήση	Εγγυητής	Κύριος Υπόχρεος		
	Κίνηση Διαμετακόμισης				
Τελωνείο Εγγύησης	Ημερομηνία Ισχύος (*)	Ημερομηνία Ακύρωσης	Κατάσταση		
GR004019	26/11/2013				
<b>Εγγύηση</b>	Παραστατικά	Εξουσιοδοτήσεις	Εγγυητής	<b>Κύριος Υπόχρεος</b>	Λεπτομέρειες Προϊόντων
				Λεπτομέρειες Κίνησης	Ιστορικότητα
<b>Λεπτομέρειες Εγγυητή</b>					
<input checked="" type="radio"/> : Διεθνής Εγγυητής <input type="radio"/> : Εθνικός Εγγυητής					
Χώρα Προέλευσης (*)		GIN / Α.Φ.Μ. (*)			
-- επιλογή χώρας --				Καθαρισμός	
<b>Κύρια Διεύθυνση Εγγυητή</b>					
Επωνυμία Εγγυητή (*)					
Διεύθυνση (*)			Ταχυδρομικός Κωδικός (*)		
Πόλη (*)			Τηλέφωνο		
Fax			Telex		
e-mail			Άτομο Επικοινωνίας		

Εικόνα 10 : Εγγυητής καταχώρηση με GIN

## 2.7 Καταχώρηση Κύριου Υπόχρεου

Στην καρτέλα **Κύριος Υπόχρεος** (Εικόνα 11) καταχωρούνται οι πληροφορίες που αφορούν τον Κύριο Υπόχρεο.

>> Εγγύηση Τύπου 1 - Συνολική Εγγύηση				Υποβολή
GRN	Χρήση	Εγγυητής	Κύριος Υπόχρεος	
	Άδεια αποθηκευτή ΕΦΚ			
Τελωνείο Εγγύησης	Ημερομηνία Ισχύος (*)	Ημερομηνία Ακύρωσης	Κατάσταση	
GR009925	10/01/2012			
<b>Εγγύηση</b>	Παραστατικά	Εγγυητής	<b>Κύριος Υπόχρεος</b>	Λεπτομέρειες Κίνησης
				Ιστορικότητα
<b>Λεπτομέρειες Κύριου Υπόχρεου</b>				
Τύπος TIN / Α.Φ.Μ. (*)		TIN / Α.Φ.Μ. (*)		
-- επιλογή τύπου --				
Επωνυμία Κύριου Υπόχρεου (*)		Χώρα (*)		
		-- επιλογή χώρας --		
Διεύθυνση (*)		Ταχυδρομικός Κωδικός (*)		
Πόλη (*)		Τηλέφωνο		
Fax		Telex		
e-mail		Άτομο Επικοινωνίας		

Εικόνα 11: Κύριος Υπόχρεος

Τα πεδία με αστερίσκο (\*) συμπληρώνονται υποχρεωτικά.

Όνομασία πεδίου	Περιγραφή
<b>Κύριος Υπόχρεος</b>	
Τύπος TIN / Α.Φ.Μ. (*)	Ο τύπος αναγνωριστικού του Κύριου Υπόχρεου. Επιλέγεται ο τύπος του αναγνωριστικού.
TIN / Α.Φ.Μ. Κύριου Υπόχρεου (*)	Ο αριθμός TIN ή Α.Φ.Μ. του Κύριου Υπόχρεου της εγγύησης. Εφόσον ο αριθμός που καταχωρείται στο πεδίο είναι σωστός ανακτώνται τα υπόλοιπα πεδία του Κύριου Υπόχρεου(Επωνυμία, Χώρα, κλπ.) με την αναζήτηση (εικονίδιο φακός).

## 2.8 Καταχώρηση Λεπτομέρειες Προϊόντων

Στην καρτέλα **Λεπτομέρειες προϊόντων(Εικόνα 12)** καταχωρούνται οι λεπτομέρειες των προϊόντων που καλύπτει η εγγύηση.

Εικόνα 12 : Λεπτομέρειες Προϊόντων

Όνομασία πεδίου	Περιγραφή
<b>Λεπτομέρειες Προϊόντων</b>	
Εγκυρότητα για Ευαίσθητα προϊόντα	Ορίζει την εγκυρότητα της εγγύησης για ευαίσθητα προϊόντα.
Εγκυρότητα για Απαγορευμένα προϊόντα	Ορίζει την εγκυρότητα της εγγύησης για απαγορευμένα προϊόντα.
Λεπτομέρειες Προϊόντων	Περιγράφει τις λεπτομέρειες των προϊόντων της εγγύησης.
Συμπεριλαμβανόμενα Προϊόντα	Οι κωδικοί των εμπορευμάτων που συμπεριλαμβάνονται στην

Όνομασία πεδίου	Περιγραφή
	εγγύηση. Η επιλογή γίνεται από τη λίστα των καταχωρημένων κωδικών προϊόντων στο σύστημα.
Εξαιρούμενα Προϊόντα	Οι κωδικοί των εμπορευμάτων που εξαιρούνται από την εγγύηση. Η επιλογή γίνεται από τη λίστα των καταχωρημένων κωδικών προϊόντων στο σύστημα.

### 3.Αναζήτηση εγγύησης

Η λειτουργία χρησιμοποιείται για την αναζήτηση των εγγυήσεων (Εικόνα 13).

#### Προϋποθέσεις

Ο χρήστης να έχει τα κατάλληλα δικαιώματα για την αναζήτηση των εγγυήσεων.

#### Πλοήγηση

Για να χρησιμοποιήσετε τη λειτουργία πραγματοποιήστε τα ακόλουθα βήματα:

1. Εισάγετε τις τιμές αναζήτησης στα πεδία της οθόνης.
2. Επιλέγετε Αναζήτηση.



Η οθόνη αναζήτησης των εγγυήσεων εμφανίζεται.

The screenshot shows the 'Αναζήτηση Εγγυήσεων' (Search Warranties) screen in the ICISnet application. The page header includes the user 'e.tsirakidis' and the location 'Ανοσιώνδεση'. The main content area is titled 'Κριτήρια Αναζήτησης' (Search Criteria) and contains the following fields and options:

- GRN: [input field]
- Αριθμός Αποδοχής: [input field]
- Κύριος Υπόχρεος: [input field]
- Εγγυητής: [input field]
- MRN: [input field]
- Χρήση: -- επιλογή χρήσης -- (dropdown)
- Τύπος Παραστατικού: -- επιλογή παραστατικού-- (dropdown)
- Ημερομηνία Αποδοχής: Από: [calendar icon] Έως: [calendar icon]
- Ημερομηνία Λήξης: Από: [calendar icon] Έως: [calendar icon]
- Κατάσταση: [Επιλογή Κατάστασης](#)
- Σε Χρήση:  Ναι  Όχι  N/A
- Ενεργή:  Ναι  Όχι  N/A
- Τύπος Εγγύησης: -- επιλογή τύπου εγγύησης -- (dropdown)

At the bottom, there are buttons for 'Αναζήτηση' (Search), 'Επιστροφή' (Back), and a red 'X' icon. Below the search form is a table header for 'Αποτελέσματα Αναζήτησης' (Search Results) with columns: A/A, GRN, Τύπος, Κατάσταση, Ημερομηνία Αποδοχής, Ημερομηνία Λήξης, Κύριος Υπόχρεος, and Εγγυητής. The version number 'application\_version: 2.3.01' is visible in the bottom right corner.

Εικόνα 13: Αναζήτηση εγγυήσεων

Όνομασία πεδίου	Περιγραφή
GRN	Ο αριθμός αναφοράς της εγγύησης.
Αριθμός Αποδοχής	Ο αριθμός αποδοχής της εγγύησης.
Κύριος Υπόχρεος	Ο αριθμός TIN ή Α.Φ.Μ. του κύριου υπόχρεου της εγγύησης.
Εγγυητής	Ο αριθμός GIN ή Α.Φ.Μ. του Εγγυητή.
MRN	Ο αριθμός MRN της κίνησης για την οποία χρησιμοποιείται η εγγύηση.
Χρήση	Η χρήση της εγγύησης.
Τύπος Παραστατικού	Ο τύπος του παραστατικού της εγγύησης.
Ημερομηνία Αποδοχής Από - Έως	Το εύρος της ημερομηνίας αποδοχής κατά την οποία η εγγύηση γίνεται αποδεκτή στο σύστημα. Η ημερομηνία αποδοχής έχει τη μορφή [ηη/μμ/εεεε]. Το εικονίδιο  ανοίγει το παράθυρο του ημερολογίου.
Ημερομηνία Λήξης Από - Έως	Το εύρος της ημερομηνίας λήξης κατά την οποία η εγγύηση παύει να ισχύει. Η ημερομηνία λήξης έχει τη μορφή [ηη/μμ/εεεε]. Το εικονίδιο  ανοίγει το παράθυρο του ημερολογίου.
Κατάσταση	Ορίζει την κατάσταση της εγγύησης κατά την αναζήτηση. Ενεργός σύνδεσμος που ανοίγει παραθυράκι με επιλεγμένες όλες τις καταστάσεις μιας εγγύησης. <div style="border: 1px solid black; padding: 5px; background-color: #ffffcc;"> <input checked="" type="checkbox"/> Έγκυρη  <input checked="" type="checkbox"/> Άκυρη  <input checked="" type="checkbox"/> Σε Χρήση  <input checked="" type="checkbox"/> Αποδεδειγμένη  <input checked="" type="checkbox"/> Σε Κατάπτωση  <input checked="" type="checkbox"/> Αρχαιοθετημένη  <input checked="" type="checkbox"/> Ακυρωμένη  <input checked="" type="checkbox"/> Ληγμένη </div>
Σε Χρήση	Ορίζει κατά την αναζήτηση εάν η εγγύηση βρίσκεται σε χρήση.
Ενεργή	Ορίζει κατά την αναζήτηση εάν η εγγύηση είναι ενεργή.
Τύπος Εγγύησης	Ο τύπος της εγγύησης.

### **Αποτελέσματα**

Λίστα εγγυήσεων που πληρούν τα κριτήρια της αναζήτησης. Επιλέγοντας κάποια εγγύηση από τη λίστα ανακτάται η εγγύηση με όλα τα στοιχεία της.

## **4. Διαχείριση Κωδικών Πρόσβασης**

Η λειτουργία χρησιμοποιείται για την διαχείριση των κωδικών πρόσβασης μιας εγγύησης **για χρήση διαμετακόμιση** από τον Κύριο Υπόχρεο (Εικόνα 2). Μετά την αποδοχή και τη καταχώρηση της εγγύησης από τον Τελωνειακό υπάλληλο δίνεται στο Κύριο Υπόχρεο ο αρχικός κωδικός πρόσβασης. Μέσω της λειτουργίας αυτής δίνεται η δυνατότητα στον εξωτερικό χρήστη να τον τροποποιήσει καθώς και να δηλώσει επιπρόσθετους κωδικούς πρόσβασης.

### **Προϋποθέσεις**

Ο χρήστης να έχει τα κατάλληλα δικαιώματα.

### **Πλοήγηση**

Για να χρησιμοποιήσετε τη λειτουργία πραγματοποιήστε τα ακόλουθα βήματα:

1. Είσοδος στο υποσύστημα Εγγυήσεις.
2. Επιλογή [Διαχείριση Κωδικών Πρόσβασης].

ICSnet : Εγγυήσεις  
▶ Εγγυήσεις

>> Διαχείριση Κωδικών Πρόσβασης Επιστροφή

Τύπος Εγγύησης (\*)  
-- επιλογή τύπου εγγύησης --

GRN (\*)

ΤΙΝ/Α.Φ.Μ. Κύριου Υπόχρεου (\*)

Κωδικός Πρόσβασης (\*)

Νέος Κωδικός Πρόσβασης

Επαλήθευση Νέου Κωδικού Πρόσβασης (\*)

Αναζήτηση Ενημέρωση

Εικόνα 14 : Διαχείριση κωδικών πρόσβασης

Τα πεδία με αστερίσκο (\*) συμπληρώνονται υποχρεωτικά

Όνομασία πεδίου	Περιγραφή
Τύπος Εγγύησης (*)	Ο Τύπος της εγγύησης, επιλογή από λίστα.
GRN (*)	Ο αριθμός αναφοράς της εγγύησης.
ΤΙΝ / Α.Φ.Μ. Κύριου Υπόχρεου (*)	Ο αριθμός ΕΟΡΙ του κύριου υπόχρεου της εγγύησης.
Κωδικός Πρόσβασης (*)	Ο αρχικός κωδικός πρόσβασης ο οποίος έχει δημιουργηθεί από το σύστημα κατά την καταχώρηση της εγγύησης.

Μετά τη συμπλήρωση των υποχρεωτικών πεδίων επιλέγει ο χρήστης την αναζήτηση και εμφανίζονται επιπρόσθετα πεδία στην οθόνη (εικόνα 15) εφόσον έχει συμπληρώσει σωστά δεδομένα.

Τύπος Εγγύησης (\*)  
 (Τύπου 1) - Συνολική εγγύηση

GRN (\*)  
 13GR0040191000867

TIN/A.Φ.Μ. Κύριου Υπόχρεου (\*)  
 GR001454714

Κωδικός Πρόσβασης (\*)  
 \*\*\*\*

Νέος Κωδικός Πρόσβασης

Επαλήθευση Νέου Κωδικού Πρόσβασης (\*)

Αναζήτηση Ενημέρωση

**Επιπρόσθετοι Κωδικοί Πρόσβασης**

EORI / Α.Φ.Μ. Εξουσιοδοτούμενου Κωδικός Πρόσβασης

-- επιλογή Εξουσιοδοτούμενου --

Προσθήκη γραμμής

Εικόνα 15 : Διαχείριση κωδικών πρόσβασης μετά την αναζήτηση

Όνομασία πεδίου	Περιγραφή
Νέος Κωδικός Πρόσβασης	Ο νέος κωδικός πρόσβασης.
Επαλήθευση Νέου Κωδικού Πρόσβασης	Επαλήθευση νέου κωδικού πρόσβασης
<b>Επιπρόσθετοι Κωδικοί Πρόσβασης</b>	
EORI/ΑΦΜ Εξουσιοδοτούμενου	Ο αριθμός EORI/ΑΦΜ Εξουσιοδοτούμενου. Επιλογή από λίστα των εξουσιοδοτημένων προσώπων.
Επιπρόσθετος Κωδικός Πρόσβασης	Οι επιπρόσθετοι κωδικοί πρόσβασης για την εγγύηση.

### Αποτέλεσμα

Με την Ενημέρωση τροποποιούνται οι κωδικοί πρόσβασης της εγγύησης.

### Πίνακες

#### Χρήσεις εγγύησης

Η προκαταχώρηση περιλαμβάνει τις παρακάτω χρήσεις:

Χρήση
Διαμετακόμιση
ΕΔΕ
Ελεύθερη Ζώνη
Αποθήκη Προσωρινής Εναπόθεσης
Αναστολή καταβολής φόρων για Καπνικά προϊόντα
Αναστολή καταβολής φόρων για Αλκοολούχα προϊόντα
Αναστολή καταβολής φόρων για Πετρελαιοειδή προϊόντα
Αναστολή Τέλους Ταξινόμησης Κοινοτικών Οχημάτων
Ενδοκοινοτική κυκλοφορία με e-ΔΕ
Διάθεση Ενσήμων Ταινιών
Άδεια αποθηκευτή οχημάτων

Άδεια αποθηκευτή ΕΦΚ
Άδεια εγγεγραμμένου παραλήπτη
Άδεια εγγεγραμμένου αποστολέα
Άδεια αποθήκης ισοπροπυλικής αλκοόλης
Άδεια περιστασιακά εγγεγραμμένου παραλήπτη
Άδεια φορολογικού αντιπροσώπου ΕΦΚ
Άδεια διακίνησης οχήματος
Τρίμηνη αναστολή ποτοποιιών
Ζυθοποιία χωρίς άδεια εγκεκριμένου αποθηκευτή
Αποθήκη ανεφοδιασμού
Αναστολή Αλκοολούχων – Δωδεκάνησα

Η χρήση ΕΔΕ αφορά τις εγγυήσεις που κατατίθενται για άδειες οικονομικού καθεστώτος/ ειδικού προορισμού Προσωρινής εισαγωγής, Τελωνιακής αποταμίευσης, Τελειοποίησης προς επανεξαγωγή, Μεταποίηση υπό Τελωνιακό έλεγχο, Ελεύθερη κυκλοφορία με ειδικό προορισμό.

#### Τύποι εγγυήσεων

Τύπος 0 - Απαλλαγή Εγγύησης

Τύπος 1 - Συνολική Εγγύηση

Τύπος 9 - Μεμονωμένη Εγγύηση πολλαπλής Χρήσεις(Μόνο διαμετακόμιση)