

Γενική Γραμματεία Δημοσίων Εσόδων

Διεύθυνση Πληροφοριακών Συστημάτων Τελωνείων

ΥΛΟΠΟΙΗΣΗ ΤΕΛΩΝΕΙΑΚΩΝ ΗΛΕΚΤΡΟΝΙΚΩΝ ΥΠΗΡΕΣΙΩΝ

ICISnet

ΥΛΟΠΟΙΗΣΗ ΛΟΓΙΣΜΙΚΟΥ ΕΦΑΡΜΟΓΩΝ

ΕΓΧΕΙΡΙΔΙΟ ΧΡΗΣΗΣ

ΥΠΟΣΥΣΤΗΜΑ ΕΓΓΥΗΣΕΩΝ

Ομάδα Εργασίας

Κωνσταντίνα Φλώρου

Τσιρακίδης Χρήστος

Έκδοση: 01.21

27/11/2013

**ΤΟ ΕΡΓΟ ΣΥΓΧΡΗΜΑΤΟΔΟΤΕΙΤΑΙ ΑΠΟ
ΤΟ ΕΥΡΩΠΑΪΚΟ ΤΑΜΕΙΟ ΠΕΡΙΦΕΡΕΙΑΚΗΣ ΑΝΑΠΤΥΞΗΣ (ΕΤΠΑ),
ΤΟ ΕΥΡΩΠΑΪΚΟ ΚΟΙΝΩΝΙΚΟ ΤΑΜΕΙΟ (ΕΚΤ)
ΚΑΙ ΑΠΟ ΕΘΝΙΚΟΥΣ ΠΟΡΟΥΣ**



ΕΛΛΗΝΙΚΗ ΔΗΜΟΚΡΑΤΙΑ

ΥΠΟΥΡΓΕΙΟ ΟΙΚΟΝΟΜΙΚΩΝ
ΥΠ. ΕΣΩΤ. ΔΗΜ. ΔΙΟΙΚ. &
ΑΠΟΚΕΝΤΡΩΣΗΣ



ΕΥΡΩΠΑΪΚΗ ΕΝΩΣΗ



ψηφιακή Ελλάδα
Όλα είναι δυνατό
Επιχειρησιακό Πρόγραμμα
"Ήλεκτρονική Σύγκλιση"

Ψηφιακή Ελλάδα
Επιχειρησιακό Πρόγραμμα
«Ψηφιακή Σύγκλιση»



ΕΠΙΧΕΙΡΗΣΙΑΚΟ ΠΡΟΓΡΑΜΜΑ
ΕΣΠΑ
Πρόγραμμα για την Ανάπτυξη
2007-2013

Πίνακας Περιεχομένων

1. Εισαγωγή	Σελίδα 4
2. Καταχώρηση εγγύησης	Σελίδα 6
2.1 Χρήσεις εγγύησης	Σελίδα 6
2.2 Τύποι εγγυήσεων	Σελίδα 7
2.3 Τύποι εγγυήσεων ανά χρήση	Σελίδα 7
2.4 Καταχώρηση εγγύησης τύπου 0 - Απαλλαγή	Σελίδα 7
2.5 Καταχώρηση εγγύησης τύπου 1 - Συνολική	Σελίδα 11
2.6 Καταχώρηση εγγύησης τύπου 1 - Συνολική για χρήση διαμετακόμιση	Σελίδα 12
2.7 Καταχώρηση εγγύησης τύπου 2 - Μεμονωμένη από τριτεγγυητή	Σελίδα 14
2.8 Καταχώρηση εγγύησης τύπου 3 – Μεμονωμένη σε μετρητά	Σελίδα 16
2.9 Καταχώρηση εγγύησης τύπου 4 - Μεμονωμένη με τίτλους	Σελίδα 19
2.10 Καταχώρηση εγγύησης τύπου 9 – Μεμονωμένη πολλαπλής χρήσης	Σελίδα 21
2.11 Καταχώρηση Παραστατικών	Σελίδα 23
2.12 Καταχώρηση Εγγυητή	Σελίδα 26
2.13 Καταχώρηση Κύριου Υπόχρεου	Σελίδα 28
2.14 Καταχώρηση Λεπτομέρειες Προϊόντων	Σελίδα 29
3.Καταχώρηση Πωληθέντων Τίτλων	Σελίδα 31
4. Αναζήτηση εγγύησης	Σελίδα 32
5. Ακύρωση εγγύησης	Σελίδα 35

6.Αποδέσμευση εγγύησης	Σελίδα 36
7. Κατάπτωση εγγύησης	Σελίδα 37
8.Διαχείριση Κωδικών Πρόσβασης	Σελίδα 38
9. Αναφορές Εκτυπώσεις	Σελίδα 39

1. Εισαγωγή

Βασικός σκοπός του υποσυστήματος ηλεκτρονικής διαχείρισης εγγυήσεων είναι η κεντρική διαχείριση των εγγυήσεων που απαιτούνται για την διεκπεραίωση των συναλλαγών της Τελωνιακής Υπηρεσίας. Οι συναλλαγές αυτές για τις οποίες υπάρχει ανάγκη δέσμευσης/αποδέσμευσης εγγυήσεων αφορούν επιχειρησιακές ανάγκες προερχόμενες από διάφορες λειτουργικές περιοχές της Τελωνιακής Υπηρεσίας και συνεπώς και από διαφορετικά υποσυστήματα του ICISnet. Διαδικασίες για τις οποίες απαιτείται η ύπαρξη εγγύησης αναφέρονται παρακάτω:

- Κινήσεις Διαμετακόμισης
- Καθεστώτα Αναστολής από τα οποία προκύπτει οφειλή δασμών και φόρων
 - ο Εισαγωγή
 - ο Εξαγωγή
- Χρήση Αποθηκών Προσωρινής Εναπόθεσης
- Καθεστώς Ειδικών Προορισμών
- Καθεστώς Ελεύθερης Ζώνης
- Έγκριση Προσωρινής Εναπόθεσης στις εγκαταστάσεις του παραλήπτη ή εισαγωγέα των εμπορευμάτων
- Άδεια Εγκεκριμένου Αποθηκευτή ΕΦΚ
 - ο Καπνικά
 - ο Αλκοολούχα
 - ο Πετρελαιοειδή
- Αίτηση Διάθεσης Ενσήμων Ταινιών
- Άδεια Εγκεκριμένου Αποθηκευτή οχημάτων
- Άδεια Εγγεγραμμένου παραλήπτη ΕΦΚ
- Άδεια Εγγεγραμμένου Αποστολέα ΕΦΚ
- Άδεια Σύστασης κ Λειτουργίας Φορολογικής Αποθήκης Ισοπροφυλικής Αλκοόλης
- Άδεια Περιστασιακά Εγγεγραμμένου παραλήπτη ΕΦΚ
- Άδεια φορολογικού αντιπροσώπου ΕΦΚ
- Άδεια διακίνησης οχημάτων
- Τρίμηνη αναστολή ποτοποιιών
- Ζυθοποιία που δεν έχει άδεια εγκεκριμένου Αποθηκευτή
- Άδεια Αποθήκης ανεφοδιασμού
- Άλλα παραστατικά

Το υποσύστημα διαχειρίζεται εγγυήσεις που αφορούν την έκδοση αδειών είτε εγγυήσεις για αναστολή δασμών και φόρων από παραστατικά.

Οι βασικές λειτουργικές περιοχές που διατίθενται προς χρήση καλύπτουν τα ακόλουθα:

- Καταχώρηση της εγγύησης
- Καταχώρηση Πωληθέντων Τίτλων
- Αναζήτηση εγγύησης
- Ακύρωση εγγύησης
- Αποδέσμευση εγγύησης
- Διαχείριση Κωδικών Πρόσβασης (αφορά το Κύριο Υπόχρεο)
- Εκτυπώσεις

The screenshot shows the main interface of the ICISnet application. At the top, there is a header bar with the user's name 'yrali4019' and the role 'Αποσύνδεση'. Below this, the application title 'ICISnet : Εγγυήσεις' is displayed, along with the code 'GR004019' and the status 'ΑΠΟΚΕΝΤΡΩΜΕΝΗ'. A navigation bar contains the text '>> Σύστημα Διαχείρισης Εγγυήσεων'. The main content area features a table titled 'Λειτουργίες' (Functions) with the following items:

Λειτουργίες	
::	Καταχώρηση Εγγύησης
::	Καταχώρηση Πωληθέντων Τίτλων
::	Αναζήτηση Εγγυήσεων
::	Τακτοποίηση Εγγυήσεων
::	Κωδικοί Πρόσβασης
::	Αναφορές Εγγυήσεων

Εικόνα 1 Η αρχική οθόνη της εφαρμογής

Στις περιπτώσεις που απαιτείται εγγύηση για την έκδοση άδειας το υποσύστημα εγγυήσεων διασυνδέεται με το υποσύστημα αδειών εγκρίσεων με την καταχώρηση του GRN στην άδεια.

Στις περιπτώσεις που απαιτείται εγγύηση για αναστολή δασμών και φόρων από παραστατικά το υποσύστημα εγγυήσεων διασυνδέεται με το υποσύστημα του παραστατικού με την καταχώρηση του GRN και του προς δέσμευση ποσού της εγγύησης από το παραστατικό. Η δέσμευση του ποσού της εγγύησης καθώς και η αποδέσμευσή της πραγματοποιείται από τα αντίστοιχα παραστατικά.

Στις περιπτώσεις που η εγγύηση χαρακτηρίζεται ως πάγια εγγύηση δεν πραγματοποιείται δέσμευση ή αποδέσμευση της εγγύησης.

2. Καταχώρηση εγγύησης

Η λειτουργία χρησιμοποιείται για την καταχώρηση της εγγύησης και την έκδοση του 17-ψήφιου αριθμού αναφοράς εγγύησης GRN. Για να καταχωρήσει ο χρήστης μια εγγύηση θα πρέπει να επιλέξει τη Χρήση και τον τύπο της εγγύησης.

Προϋποθέσεις

Ο χρήστης να έχει τα κατάλληλα δικαιώματα για την καταχώρηση εγγυήσεων.

Πλοήγηση

Για να χρησιμοποιήσετε τη λειτουργία πραγματοποιήστε τα ακόλουθα βήματα:

1. Είσοδος στο υποσύστημα της ηλεκτρονικής διαχείρισης εγγυήσεων.
2. Επιλογή [Καταχώρηση Εγγύησης].
3. Επιλογή της Χρήσης της εγγύησης από τη λίστα τιμών
4. Επιλογή του τύπου της εγγύησης από τη λίστα τιμών
5. Επιλογή κουμπιού [Εντάξει].

2.1 Χρήσεις εγγύησης

Το υποσύστημα διαχειρίζεται εγγυήσεις για τις χρήσεις που αναφέρονται παρακάτω:

Χρήση
Διαμετακόμιση
ΕΔΕ
Ελεύθερη Ζώνη
Αποθήκη Προσωρινής Εναπόθεσης
Αναστολή καταβολής φόρων για Καπνικά προϊόντα
Αναστολή καταβολής φόρων για Αλκοολούχα προϊόντα
Αναστολή καταβολής φόρων για Πετρελαιοειδή προϊόντα
Αναστολή Τέλους Ταξινόμησης Κοινοτικών Οχημάτων
Ενδοκοινοτική κυκλοφορία με e-ΔΕ
Διάθεση Ενσήμων Ταινιών
Άδεια αποθηκευτή οχημάτων
Άδεια αποθηκευτή ΕΦΚ
Άδεια εγγεγραμμένου παραλήπτη
Άδεια εγγεγραμμένου αποστολέα
Άδεια αποθήκης ισοπροπυλικής αλκοόλης
Άδεια περιστασιακά εγγεγραμμένου παραλήπτη
Άδεια φορολογικού αντιπροσώπου ΕΦΚ
Άδεια διακίνησης οχήματος
Τρίμηνη αναστολή ποτοποιιών
Ζυθοποιία χωρίς άδεια εγκεκριμένου αποθηκευτή
Αποθήκη ανεφοδιασμού
Αναστολή Αλκοολούχων – Δωδεκάνησα

Η χρήση ΕΔΕ αφορά τις εγγυήσεις που κατατίθενται για άδειες οικονομικού καθεστώτος/ ειδικού προορισμού Προσωρινής εισαγωγής, Τελωνιακής αποταμίευσης, Τελειοποίησης προς επανεξαγωγή, Μεταποίηση υπό Τελωνιακό έλεγχο, Ελεύθερη κυκλοφορία με ειδικό προορισμό.

2.2 Τύποι Εγγυήσεων

Τύπος 0 - Απαλλαγή Εγγύησης

Τύπος 1 - Συνολική Εγγύηση

Τύπος 2 - Μεμονωμένη Εγγύηση από Τριτεγγυητή

Τύπος 3 - Μεμονωμένη Εγγύηση σε μετρητά

Τύπος 4 - Μεμονωμένη Εγγύηση με τίτλους (Μόνο διαμετακόμιση)

Τύπος 9 - Μεμονωμένη Εγγύηση πολλαπλής Χρήσεις(Μόνο διαμετακόμιση)

2.3 Τύποι εγγυήσεων ανά Χρήση

Χρήση	Τύποι Εγγύησης
Διαμετακόμιση	0,1,2,3,4,9
ΕΔΕ	0,1,2,3
Ελεύθερη Ζώνη	0,1,2,3
Αποθήκη Προσωρινής Εναπόθεσης	0,1,2,3
Αναστολή καταβολής φόρων για Καπνικά προϊόντα	0,1,2,3
Αναστολή καταβολής φόρων για Αλκοολούχα προϊόντα	0,1,2,3
Αναστολή καταβολής φόρων για Πετρελαιοειδή προϊόντα	0,1,2,3
Αναστολή Τέλους Ταξινόμησης Κοινοτικών Οχημάτων	0,1,2,3
Ενδοκοινοτική κυκλοφορία με e-ΔΕ	0,1,2,3
Διάθεση Ενσήμων Ταινιών	0,1,2,3
Άδεια αποθηκευτή οχημάτων	0,1,2,3
Άδεια αποθηκευτή ΕΦΚ	0,1,2,3
Άδεια εγγεγραμμένου παραλήπτη	0,1,2,3
Άδεια εγγεγραμμένου αποστολέα	0,1,2,3
Άδεια αποθήκης ισοπροπυλικής αλκοόλης	0,1,2,3
Άδεια περιστασιακά εγγεγραμμένου παραλήπτη	0,2,3
Άδεια φορολογικού αντιπροσώπου ΕΦΚ	0,1,2,3
Άδεια διακίνησης οχήματος	0,2,3
Τρίμηνη αναστολή ποτοποιιών	0,2,3
Ζυθοποιία χωρίς άδεια εγκεκριμένου αποθηκευτή	0,2,3
Αποθήκη ανεφοδιασμού	0,1,2,3
Αναστολή Αλκοολούχων - Δωδεκάνησα	0,2,3

2.4 Καταχώρηση εγγύησης τύπου 0 - Απαλλαγή

Εφόσον έχετε επιλέξει τύπο εγγύησης Απαλλαγή για όλες τις χρήσεις εκτός της διαμετακόμισης σας εμφανίζεται η οθόνη καταχώρησης «Εγγύησης Τύπου 0 – Απαλλαγή από τη χρήση συνολικής εγγύησης» με ενεργή τη καρτέλα **Εγγύηση** με τα βασικά στοιχεία της εγγύησης. Στην οθόνη αυτή

εμφανίζονται και οι καρτέλες με τα υπόλοιπα στοιχεία της εγγύησης : Παραστατικά, Εγγυητής και Κύριος Υπόχρεος.

Εικόνα 2 Εγγύηση τύπου Απαλλαγή εγγύησης

Τα πεδία με αστερίσκο (*) συμπληρώνονται υποχρεωτικά

Όνομασία πεδίου	Περιγραφή
Βασικά Στοιχεία	
Ημερομηνία Ισχύος (*)	Η ημερομηνία κατά την οποία η εγγύηση ξεκινά να ισχύει. Η ημερομηνία ισχύος έχει τη μορφή [ηη/μμ/εεεε] και εμφανίζει την ημερομηνία αποδοχής από το σύστημα(τρέχουσα ημερομηνία).
Ημερομηνία Αποδοχής (*)	Η ημερομηνία κατά την οποία η εγγύηση γίνεται αποδεκτή στο σύστημα. Η ημερομηνία αποδοχής έχει τη μορφή [ηη/μμ/εεεε].
Ημερομηνία Λήξης	Η ημερομηνία κατά την οποία η εγγύηση παύει να ισχύει. Η ημερομηνία λήξης έχει τη μορφή [ηη/μμ/εεεε].
Ποσό Αναφοράς (*)	Το ποσό το οποίο ορίζεται από την τελωνειακή υπηρεσία ως ικανό για την κάλυψη των κινήσεων του κύριου υπόχρεου. Για τις περιπτώσεις στις οποίες υπάρχει μαθηματικός τύπος αυτόματου υπολογισμού του ύψους του ποσού αναφοράς της εγγύησης, το ποσό αναφοράς θα υπολογίζεται αυτόματα με βάση τους τύπους. Σε όλες τις άλλες περιπτώσεις θα πληκτρολογείται από τον υπάλληλο του Τελωνείου Εγγυήσεων.
Νόμισμα (*)	Το νόμισμα που προσδιορίζει το ποσό αναφοράς. Η επιλογή του νομίσματος για το ποσό αναφοράς γίνεται από τη λίστα των κωδικών των νομισμάτων που υπάρχουν καταχωρημένα στο σύστημα.
Ποσοστό επί τοις %(*)	Το ποσοστό επί τοις εκατό του ποσού αναφοράς το οποίο θα αποτελέσει το ποσό της εγγύησης. Η τιμή είναι προκαθορισμένη σε 0% .

Όνομασία πεδίου	Περιγραφή
Παραστατικά	Στην καρτέλα παραστατικών δεν καταχωρούνται δεδομένα διότι στην απαλλαγή δεν προσκομίζει εγγύηση ο Κύριος Υπόχρεος.
Εγγυητής	Στην καρτέλα εγγυητής δεν καταχωρούνται δεδομένα διότι δεν καταθέτει εγγύηση.
Κύριος Υπόχρεος	Παράγραφος 2.13

Στην οθόνη υπάρχουν και τα πεδία στα οποία δεν καταχωρούνται δεδομένα

Όνομασία πεδίου	Περιγραφή
Αριθμός Αδειας – κατάσταση άδειας	Ο αριθμός και η κατάσταση της Άδειας. Εφόσον έχει εκδοθεί άδεια στο υποσύστημα Αδειών Εγκρίσεων που συνδέεται με τη συγκεκριμένη εγγύηση, κατά την ανάκτηση της εγγύησης θα εμφανίζονται οι αντίστοιχες πληροφορίες στα πεδία.

Εφόσον έχετε επιλέξει τύπο εγγύησης Απαλλαγή **για χρήση διαμετακόμισης** εμφανίζεται η οθόνη καταχώρησης «Εγγύησης Τύπου 0 – Απαλλαγή από τη χρήση συνολικής εγγύησης»(Εικόνα 3).

The screenshot displays the 'Εγγύηση Τύπου 0 - Απαλλαγή από τη χρήση συνολικής εγγύησης' form. Key sections include:

- Header:** ICISnet : Εγγυήσεις, GR004019, ΑΠΟΚΕΝΤΡΩΜΕΝΗ
- Navigation:** [Αναζήτηση], [Ακύρωση], [Κωδικά Πρόσβασης], [Βοήθεια]
- Form Fields:**
 - GRN: [Empty]
 - Χρήση: [Κίνηση Διαμετακόμισης]
 - Εγγυητής: [Empty]
 - Κύριος Υπόχρεος: [Empty]
 - Τελωνείο Εγγύησης: GR004019
 - Ημερομηνία Ισχύος (*): 26/11/2013
 - Ημερομηνία Ακύρωσης: [Empty]
 - Κατάσταση: [Empty]
- Ποσά (Amounts):**
 - Ποσό Αναφοράς (*): 0,00
 - Νόμισμα (*): -- επιλογή --
 - Ποσοστό επί τοις %: 0
 - Ποσό Εγγύησης: [Empty]
 - Νόμισμα: (EUR) - Ευρώ
 - Ποσό Εγγύησης (EYPO): [Empty]
 - Υπόλοιπο: 0,00
- Εγκυρότητα (Validity):**
 - Περιορισμός Εγκυρότητας Ε.Ε.:
 - Περιορισμός Εγκυρότητας μη Ε.Ε.:
 - επιλογή χώρας περιορισμού εγκυρότητας: -- επιλογή --
- Λ. Αδειες (Licenses):**
 - Αριθμός Αδειας: [Empty]

Εικόνα 3: Εγγύηση τύπου 0 Απαλλαγή για χρήση διαμετακόμισης

Η οθόνη καταχώρησης για κίνηση διαμετακόμισης στη καρτέλα **Εγγύηση** περιλαμβάνει επιπλέον τα πεδία :

Όνομασία πεδίου	Περιγραφή
Περιορισμός Εγκυρότητας Ε.Ε.	Ορίζει τον περιορισμό της εγγύησης εντός της Ε.Ε. Όταν επιλεγεί το πεδίο σημαίνει ότι η εγγύηση δεν έχει ισχύ στις χώρες της Ε.Ε.
Περιορισμός Εγκυρότητας μη Ε.Ε.	Ορίζει τον περιορισμό της εγγύησης εκτός της Ε.Ε. Οι χώρες εκτός Ε.Ε. για τις οποίες ισχύει ο περιορισμός επιλέγονται από τη λίστα των χωρών που υπάρχουν καταχωρημένες στο σύστημα. Η λίστα των χωρών περιλαμβάνει: Ανδόρα, Ελβετία, Ισλανδία, Λιχτενστάιν, Νορβηγία, Άγιος Μαρίνος, Τουρκία.

Στην Απαλλαγή Εγγύησης δεν καταχωρούνται δεδομένα στην καρτέλα **Παραστατικά** (Εικόνα 4).

>> Εγγύηση Τύπου 0 - Απαλλαγή από τη χρήση συνολικής εγγύησης				Υποβολή	
GRN	Χρήση	Εγγυητής	Κύριος Υπόχρεος		
10GR009901K000000	Άδεια περιστασιακά εγγεγραμμένου παραλήπτη		158354300		
Τελωνίο Εγγύησης	Ημερομηνία Ισχύος (*)	Ημερομηνία Ακύρωσης	Κατάσταση		
GR009901	01/01/2011		Έγκυρη		
<u>Εγγύηση</u>	<u>Παραστατικά</u>	<u>Εγγυητής</u>	<u>Κύριος Υπόχρεος</u>	<u>Λεπτομέρειες Κίνησης</u>	<u>Ιστορικότητα</u>
Παραστατικά					
Για την εγγύηση τύπου 0 δεν υφίστανται Παραστατικά					

Εικόνα 4 : Παραστατικά εγγύησης

Στην Απαλλαγή Εγγύησης δεν καταχωρούνται δεδομένα στην καρτέλα **Εγγυητής**(Εικόνα 5).

>> Εγγύηση Τύπου 0 - Απαλλαγή από τη χρήση συνολικής εγγύησης				Υποβολή	
GRN	Χρήση	Εγγυητής	Κύριος Υπόχρεος		
10GR009901K000000	Άδεια περιστασιακά εγγεγραμμένου παραλήπτη		158354300		
Τελωνίο Εγγύησης	Ημερομηνία Ισχύος (*)	Ημερομηνία Ακύρωσης	Κατάσταση		
GR009901	01/01/2011		Έγκυρη		
<u>Εγγύηση</u>	<u>Παραστατικά</u>	<u>Εγγυητής</u>	<u>Κύριος Υπόχρεος</u>	<u>Λεπτομέρειες Κίνησης</u>	<u>Ιστορικότητα</u>
Λεπτομέρειες Εγγυητή					
Για την εγγύηση τύπου 0 δεν υφίσταται ο Εγγυητής					

Εικόνα 5: Εγγυητής

Αποτέλεσμα

Μετά τη συμπλήρωση των Βασικών στοιχείων και του Κύριου Υπόχρεου επιλέγοντας την ενέργεια της **Υποβολής** η εφαρμογή επιστρέφει τον αριθμό αναφοράς της εγγύησης (GRN) και τον αρχικό κωδικό πρόσβασης της εγγύησης.

Προσοχή

Όταν πρόκειται για χρήση διαμετακόμισης ο κωδικός πρόσβασης θα πρέπει απαραίτητα να γνωστοποιείται στον Κύριο Υπόχρεο.

2.5 Καταχώρηση εγγύησης τύπου 1- Συνολική

Εφόσον έχετε επιλέξει τύπο εγγύησης 1 - Συνολική **για όλες τις χρήσεις εκτός της διαμετακόμισης** εμφανίζεται η οθόνη καταχώρησης «Εγγύηση Τύπου 1 – Συνολική Εγγύηση» με ενεργή τη καρτέλα **Εγγύηση** με τα βασικά στοιχεία της εγγύησης. Στην οθόνη αυτή εμφανίζονται και οι καρτέλες με τα υπόλοιπα στοιχεία της εγγύησης : Παραστατικά, Εγγυητής και Κύριος Υπόχρεος.

The screenshot shows the 'Εγγύηση Τύπου 1 - Συνολική Εγγύηση' form. At the top, there are navigation links like 'Αναζήτηση', 'Ακύρωση', 'Κωδικός Πρόσβασης', and 'Βοήθεια'. The form is divided into several sections:

- GRN and Usage:** Fields for GRN, Usage (ΕΔΕ), Issuer, and Principal Debtor.
- Validity and Cancellation:** Fields for 'Τελειωφό Εγγύησης' (GR004019), 'Ημερομηνία Ισχύος (*)' (26/11/2013), 'Ημερομηνία Ακύρωσης', and 'Κατάσταση'.
- Navigation Tabs:** 'Εγγύηση', 'Παραστατικά', 'Εγγυητής', 'Κύριος Υπόχρεος', 'Λειτουργίες Κίνησης', and 'Ιστορικό/Παύση'.
- Αποδοχή (Acceptance):** Fields for 'Αριθμός Αποδοχής', 'Τύπος Παρακολούθησης' (Τύπος παρακολούθησης 3:MRN, ημν/ντα, ποσο και ενημέρωση), 'Αρχικός Κωδικός Πρόσβασης', 'Ημερομηνία Αποδοχής (*)' (26/11/2013), and 'Ημερομηνία Λήξης'.
- Ποσά (Amounts):**
 - Fields for 'Ποσό Αναφοράς (*)' (0.00), 'Νόμισμα (*)' (-- επιλογή --), and 'Ποσοστό επί τοις %' (100).
 - Fields for 'Ποσό Εγγύησης', 'Νόμισμα' ((EUR) - Ευρώ), 'Ποσό Εγγύησης (ΕΥΡΩ)', and 'Υπόλοιπο' (0.00).
 - Buttons: 'Υπολογισμός Ποσού' and 'Αναθεώρηση Ποσού'.
- Λ. Αδείες (Licenses):** A section with a table for 'Αριθμός Αδείας'.

Εικόνα 6 : Εγγύηση Τύπου 1 – Συνολική Εγγύηση

Τα πεδία με αστερίσκο (*) συμπληρώνονται υποχρεωτικά

Όνομασία πεδίου	Περιγραφή
Βασικά Στοιχεία	
Ημερομηνία Ισχύος (*)	Η ημερομηνία κατά την οποία η εγγύηση ξεκινά να ισχύει. Η ημερομηνία ισχύος έχει τη μορφή [ηη/μμ/εεεε].
Ημερομηνία Αποδοχής (*)	Η ημερομηνία κατά την οποία η εγγύηση γίνεται αποδεκτή στο σύστημα. Η ημερομηνία αποδοχής έχει τη μορφή [ηη/μμ/εεεε].

Όνομασία πεδίου	Περιγραφή
Ημερομηνία Λήξης	Η ημερομηνία κατά την οποία η εγγύηση παύει να ισχύει. Η ημερομηνία λήξης έχει τη μορφή [ηη/μμ/εεεε].
Ποσό Αναφοράς (*)	Το ποσό το οποίο ορίζεται από την τελωνειακή υπηρεσία ως ικανό για την κάλυψη των κινήσεων του κύριου υπόχρεου. Για τις περιπτώσεις στις οποίες υπάρχει μαθηματικός τύπος αυτόματου υπολογισμού του ύψους του ποσού αναφοράς της εγγύησης, το ποσό αναφοράς θα υπολογίζεται αυτόματα με βάση τους τύπους. Σε όλες τις άλλες περιπτώσεις θα πληκτρολογείται από τον υπάλληλο του Τελωνείου Εγγυήσεων.
Νόμισμα (*)	Το νόμισμα που προσδιορίζει το ποσό αναφοράς. Η επιλογή του νομίσματος για το ποσό αναφοράς γίνεται από τη λίστα των κωδικών των νομισμάτων που υπάρχουν καταχωρημένα στο σύστημα.
Ποσοστό επί τοις %(*)	Το ποσοστό επί τοις εκατό του ποσού αναφοράς το οποίο θα αποτελέσει το ποσό της εγγύησης εάν και εφόσον υπάρχει ο κύριος υπόχρεος. Η τιμή είναι προκαθορισμένη σε 100% .
Παραστατικά	Στην καρτέλα παραστατικών καταχωρούνται δεδομένα(περιγραφή στην παράγραφο 2.)
Εγγυητής	Στην καρτέλα εγγυητής καταχωρούνται δεδομένα(περιγραφή στην παράγραφο 2.)
Κύριος Υπόχρεος	Στην καρτέλα Κύριος Υπόχρεος καταχωρούνται(περιγραφή στην παράγραφο 2.)

Στην οθόνη υπάρχουν και τα πεδία στα οποία δεν καταχωρούνται δεδομένα

Όνομασία πεδίου	Περιγραφή
Αριθμός Αδείας – κατάσταση άδειας	Ο αριθμός και η κατάσταση της Άδειας. Εφόσον έχει εκδοθεί άδεια στο υποσύστημα Αδειών Εγκρίσεων που συνδέεται με τη συγκεκριμένη εγγύηση, κατά την ανάκτηση της εγγύησης θα εμφανίζονται οι αντίστοιχες πληροφορίες στα πεδία.

Αποτέλεσμα

Μετά τη συμπλήρωση των υποχρεωτικών πεδίων στα Βασικά στοιχεία και στις καρτέλες Παραστατικά, Εγγυητής, Κύριος Υπόχρεος επιλέγοντας την ενέργεια της **Υποβολής** η εφαρμογή επιστρέφει τον αριθμό αναφοράς της εγγύησης (GRN) και τον αρχικό κωδικό πρόσβασης της εγγύησης.

2.6 Καταχώρηση εγγύησης τύπου 1- Συνολική για χρήση Διαμετακόμιση

Εφόσον έχετε επιλέξει χρήση Διαμετακόμιση και τύπο εγγύησης 1 εμφανίζεται η οθόνη καταχώρησης «Εγγύηση Τύπου 1 – Συνολική Εγγύηση» με ενεργή τη καρτέλα **Εγγύηση** με τα βασικά στοιχεία της εγγύησης. Στην οθόνη αυτή εμφανίζονται και οι καρτέλες με τα υπόλοιπα στοιχεία της εγγύησης : Παραστατικά, Εγγυητής, Κύριος Υπόχρεος, Λεπτομέρειες Προϊόντων.

Εικόνα 7 : Εγγύηση Τύπου 1 – Συνολική Εγγύηση

Τα πεδία με αστερίσκο (*) συμπληρώνονται υποχρεωτικά

Όνομασία πεδίου	Περιγραφή
Βασικά Στοιχεία	
Ημερομηνία Ισχύος (*)	Η ημερομηνία κατά την οποία η εγγύηση ξεκινά να ισχύει. Η ημερομηνία ισχύος έχει τη μορφή [ηη/μμ/εεεε].
Ημερομηνία Αποδοχής (*)	Η ημερομηνία κατά την οποία η εγγύηση γίνεται αποδεκτή στο σύστημα. Η ημερομηνία αποδοχής έχει τη μορφή [ηη/μμ/εεεε].
Ημερομηνία Λήξης	Η ημερομηνία κατά την οποία η εγγύηση παύει να ισχύει. Η ημερομηνία λήξης έχει τη μορφή [ηη/μμ/εεεε].
Ποσό Αναφοράς (*)	Το ποσό το οποίο ορίζεται από την τελωνειακή υπηρεσία ως ικανό για την κάλυψη των κινήσεων του κύριου υπόχρεου. Σε περίπτωση που θέλετε να σας υπολογίσει η εφαρμογή το ποσό αναφοράς θα πρέπει στη καρτέλα Κύριος Υπόχρεος να συμπληρώσετε τον Κύριο Υπόχρεο και να επιλέξετε τον Υπολογισμό Ποσού, οπότε η εφαρμογή θα σας προτείνει το ποσό αναφοράς, διαφορετικά πληκτρολογείται το ποσό αναφοράς από τον υπάλληλο του Τελωνείου Εγγυήσεων.
Νόμισμα (*)	Το νόμισμα που προσδιορίζει το ποσό αναφοράς. Η επιλογή του νομίσματος για το ποσό αναφοράς γίνεται από τη λίστα των κωδικών των νομισμάτων που υπάρχουν καταχωρημένα στο σύστημα.
Ποσοστό επί τοις %(*)	Το ποσοστό επί τοις εκατό του ποσού αναφοράς το οποίο θα αποτελέσει το ποσό της εγγύησης εάν και εφόσον υπάρχει ο κύριος υπόχρεος. Η τιμή επιλέγεται από λίστα τιμών 30%, 50%, 100% .
Περιορισμός Εγκυρότητας Ε.Ε.	Ορίζει τον περιορισμό της εγγύησης εντός της Ε.Ε. Όταν επιλεγεί το πεδίο σημαίνει ότι η εγγύηση δεν έχει ισχύ στις χώρες της Ε.Ε.
Περιορισμός Εγκυρότητας	Ορίζει τον περιορισμό της εγγύησης εκτός της Ε.Ε.

Όνομασία πεδίου	Περιγραφή
μη Ε.Ε.	Οι χώρες εκτός Ε.Ε. για τις οποίες ισχύει ο περιορισμός επιλέγονται από τη λίστα των χωρών που υπάρχουν καταχωρημένες στο σύστημα. Η λίστα των χωρών περιλαμβάνει: Ανδόρα, Ελβετία, Ισλανδία, Λιχτενστάιν, Νορβηγία, Άγιος Μαρίνος, Τουρκία.
Παραστατικά	Παράγραφος 2.11
Εγγυητής	Παράγραφος 2.12
Κύριος Υπόχρεος	Παράγραφος 2.13
Λεπτομέρειες προϊόντων	Παράγραφος 2.14

Στην οθόνη υπάρχουν και τα πεδία στα οποία δεν καταχωρούνται δεδομένα

Όνομασία πεδίου	Περιγραφή
Αριθμός Αδείας – κατάσταση άδειας	Ο αριθμός και η κατάσταση της Άδειας. Εφόσον έχει εκδοθεί άδεια στο υποσύστημα Αδειών Εγκρίσεων που συνδέεται με τη συγκεκριμένη εγγύηση, κατά την ανάκτηση της εγγύησης θα εμφανίζονται οι αντίστοιχες πληροφορίες στα πεδία.

Αποτέλεσμα

Μετά τη συμπλήρωση των υποχρεωτικών πεδίων στα Βασικά στοιχεία και στις καρτέλες επιλέγοντας την ενέργεια της **Υποβολής** η εφαρμογή επιστρέφει τον αριθμό αναφοράς της εγγύησης (GRN) και τον αρχικό κωδικό πρόσβασης της εγγύησης.

Προσοχή

Ο κωδικός πρόσβασης θα πρέπει απαραίτητα να γνωστοποιείται στον Κύριο Υπόχρεο.

2.7 Καταχώρηση εγγύησης τύπου 2 - Μεμονωμένη από Τριτεγγυητή

Εφόσον έχετε επιλέξει τύπο εγγύησης 2 - Μεμονωμένη εγγύηση από Τριτεγγυητή **για όλες τις χρήσεις εκτός της διαμετακόμισης** εμφανίζεται η οθόνη καταχώρησης «Εγγύηση Τύπου 2 – Μεμονωμένη Εγγύηση από Τριτεγγυητή» με ενεργή τη καρτέλα **Εγγύηση** με τα βασικά στοιχεία της εγγύησης. Στην οθόνη αυτή εμφανίζονται και οι καρτέλες με τα υπόλοιπα στοιχεία της εγγύησης : Παραστατικά, Εγγυητής, Κύριος Υπόχρεος.

Εικόνα 8 : Εγγύηση Τύπου 2 – Μεμονωμένη Εγγύηση από Τριτεγγυητή

Τα πεδία με αστερίσκο (*) συμπληρώνονται υποχρεωτικά

Όνομασία πεδίου	Περιγραφή
Ημερομηνία Ισχύος (*)	Η ημερομηνία κατά την οποία η εγγύηση ξεκινά να ισχύει. Η ημερομηνία ισχύος έχει τη μορφή [ηη/μμ/εεεε].
Ημερομηνία Αποδοχής (*)	Η ημερομηνία κατά την οποία η εγγύηση γίνεται αποδεκτή στο σύστημα. Η ημερομηνία αποδοχής έχει τη μορφή [ηη/μμ/εεεε].
Ημερομηνία Λήξης	Η ημερομηνία κατά την οποία η εγγύηση παύει να ισχύει. Η ημερομηνία λήξης έχει τη μορφή [ηη/μμ/εεεε].
Ποσό Εγγύησης (*)	Το ποσό της εγγύησης ανταποκρίνεται στο ποσό το οποίο ο κύριος υπόχρεος της εγγύησης καλείται να πληρώσει.
Νόμισμα (*)	Το νόμισμα που προσδιορίζει το ποσό εγγύησης. Η επιλογή του νομίσματος για το ποσό αναφοράς γίνεται από τη λίστα των κωδικών των νομισμάτων που υπάρχουν καταχωρημένα στο σύστημα.
Παραστατικά	Παράγραφος 2.11
Εγγυητής	Παράγραφος 2.12
Κύριος Υπόχρεος	Παράγραφος 2.13

Εφόσον έχετε επιλέξει τύπο εγγύησης 2 – Μεμονωμένη εγγύηση από Τριτεγγυητή **για χρήση διαμετακόμισης** εμφανίζεται η οθόνη καταχώρησης «Εγγύηση Τύπου 2 – Μεμονωμένη Εγγύηση από Τριτεγγυητή»(Εικόνα 9).

Εικόνα 9: Εγγύησης Τύπου 2 – Μεμονωμένη Εγγύηση από Τριτεγγυητή

Η αντίστοιχη οθόνη καταχώρησης για κίνηση διαμετακόμισης στη καρτέλα **Εγγύηση** περιλαμβάνει επιπλέον τα πεδία :

Όνομασία πεδίου	Περιγραφή
Τελωνείο Αναχώρησης (*)	Ορίζει το τελωνείο αναχώρησης. Το Τελωνείο Αναχώρησης επιλέγεται από τη λίστα των τελωνείων που υπάρχουν καταχωρημένα στο σύστημα.
Τελωνείο Προορισμού (*)	Ορίζει το τελωνείο προορισμού. Το Τελωνείο Προορισμού επιλέγεται από τη λίστα των τελωνείων που υπάρχουν καταχωρημένα στο σύστημα.
Λεπτομέρειες προϊόντων	Παράγραφος 2.14

Αποτέλεσμα

Μετά τη συμπλήρωση των υποχρεωτικών πεδίων στα Βασικά στοιχεία και στις καρτέλες επιλέγοντας την ενέργεια της **Υποβολής** η εφαρμογή επιστρέφει τον αριθμό αναφοράς της εγγύησης (GRN) και τον αρχικό κωδικό πρόσβασης της εγγύησης.

Προσοχή

Όταν πρόκειται για χρήση διαμετακόμισης ο κωδικός πρόσβασης θα πρέπει απαραίτητα να γνωστοποιείται στον Κύριο Υπόχρεο.

2.8 Καταχώρηση εγγύησης τύπου 3 - Μεμονωμένη σε μετρητά

Εφόσον έχετε επιλέξει τύπο εγγύησης 3 - Μεμονωμένη εγγύηση σε μετρητά **για όλες τις χρήσεις εκτός της διαμετακόμισης** εμφανίζεται η οθόνη καταχώρησης «Εγγύηση Τύπου 3 – Μεμονωμένη Εγγύηση σε Μετρητά» με ενεργή τη καρτέλα **Εγγύηση** με τα βασικά στοιχεία της εγγύησης. Στην οθόνη αυτή εμφανίζονται και οι καρτέλες με τα υπόλοιπα στοιχεία της εγγύησης : Παραστατικά, Εγγυητής και Κύριος Υπόχρεος.

>> Εγγύηση Τύπου 3 - Μεμονωμένη Εγγύηση σε Μετρητά Υποβολή

GRN	Χρήση	Εγγυητής	Κύριος Υπόχρεος
<input type="text"/>	Άδεια αποθηκευτή ΕΦΚ	<input type="text"/>	<input type="text"/>
Τελωνείο Εγγύησης	Ημερομηνία Ισχύος (*)	Ημερομηνία Ακύρωσης	Κατάσταση
GR009925	10/01/2012	<input type="text"/>	<input type="text"/>

Εγγύηση	Παραστατικά	Εγγυητής	Κύριος Υπόχρεος	Λεπτομέρειες Κίνησης	Ιστορικότητα
Αριθμός Αποδοχής	Τύπος Παρακολούθησης	Αρχικός Κωδικός Πρόσβασης	Ημερομηνία Αποδοχής (*)	Ημερομηνία Λήξης	
<input type="text"/>	<input type="text"/>	<input type="text"/>	10/01/2012	<input type="text"/>	

Ποσά			
Ποσό Αναφοράς (*)	Νόμισμα (*)	Ποσοστό επί τοις %	
<input type="text"/>	(EUR) - Ευρώ	100	
Ποσό Εγγύησης (*)	Νόμισμα (*)	Ποσό Εγγύησης (ΕΥΡΩ)	Υπόλοιπο
0.00	-- επιλογή --	0.00	0.00

Εικόνα 10: Εγγύηση Τύπου 3 – Μεμονωμένη Εγγύηση σε Μετρητά

Τα πεδία με αστερίσκο (*) συμπληρώνονται υποχρεωτικά

Όνομασία πεδίου	Περιγραφή
Ημερομηνία Ισχύος (*)	Η ημερομηνία κατά την οποία η εγγύηση ξεκινά να ισχύει. Η ημερομηνία ισχύος έχει τη μορφή [ηη/μμ/εεεε].
Ημερομηνία Αποδοχής (*)	Η ημερομηνία κατά την οποία η εγγύηση γίνεται αποδεκτή στο σύστημα. Η ημερομηνία αποδοχής έχει τη μορφή [ηη/μμ/εεεε].
Ημερομηνία Λήξης	Η ημερομηνία κατά την οποία η εγγύηση παύει να ισχύει. Η ημερομηνία λήξης έχει τη μορφή [ηη/μμ/εεεε].
Ποσό Εγγύησης (*)	Το ποσό της εγγύησης ανταποκρίνεται στο ποσό το οποίο ο κύριος υπόχρεος της εγγύησης καλείται να πληρώσει.
Νόμισμα (*)	Το νόμισμα που προσδιορίζει το ποσό εγγύησης. Η επιλογή του νομίσματος για το ποσό αναφοράς γίνεται από τη λίστα των κωδικών των νομισμάτων που υπάρχουν καταχωρημένα στο σύστημα.
Παραστατικά	Παράγραφο 2.11
Εγγυητής	Παράγραφο 2.12
Κύριος Υπόχρεος	Παράγραφο 2.13

Εφόσον έχετε επιλέξει τύπο εγγύησης 3 – Μεμονωμένη Εγγύηση σε Μετρητά **για χρήση διαμετακόμισης** εμφανίζεται η οθόνη καταχώρησης «Εγγύηση Τύπου 3 – Μεμονωμένη Εγγύηση σε Μετρητά» (Εικόνα 11).

Εικόνα 11 : Εγγύηση Τύπου 3 – Μεμονωμένη Εγγύηση σε Μετρητά

Η αντίστοιχη οθόνη καταχώρησης για κίνηση διαμετακόμισης στη καρτέλα **Εγγύηση** περιλαμβάνει επιπλέον τα πεδία :

Όνομασία πεδίου	Περιγραφή
Τελωνείο Αναχώρησης (*)	Ορίζει το τελωνείο αναχώρησης. Το Τελωνείο Αναχώρησης επιλέγεται από τη λίστα των τελωνείων που υπάρχουν καταχωρημένα στο σύστημα.
Τελωνείο Προορισμού (*)	Ορίζει το τελωνείο προορισμού. Το Τελωνείο Προορισμού επιλέγεται από τη λίστα των τελωνείων που υπάρχουν καταχωρημένα στο σύστημα.
Λεπτομέρειες προϊόντων	Παράγραφος 2.14

Αποτέλεσμα

Μετά τη συμπλήρωση των υποχρεωτικών πεδίων των υποχρεωτικών πεδίων στα Βασικά στοιχεία και στις καρτέλες επιλέγοντας την ενέργεια της **Υποβολής** η εφαρμογή επιστρέφει τον αριθμό αναφοράς της εγγύησης (GRN) και τον αρχικό κωδικό πρόσβασης της εγγύησης.

Προσοχή

Όταν πρόκειται για χρήση διαμετακόμισης ο κωδικός πρόσβασης θα πρέπει απαραίτητα να γνωστοποιείται στον Κύριο Υπόχρεο.

2.9 Καταχώρηση εγγύησης τύπου 4 – Μεμονωμένη με Τίτλους

Η λειτουργία αυτή χρησιμοποιείται από τη Κεντρική Υπηρεσία για την καταχώρηση και έκδοση του βασικού αριθμού αναφοράς 17ψήφιου GRN που εκδίδεται για κάποιον εγγυοδοτικό οργανισμό στον οποίο έχει δοθεί από την υπηρεσία η άδεια να πωλεί τίτλους εγγύησης(Voucher).

Εφόσον έχετε επιλέξει χρήση Διαμετακόμιση και τύπο εγγύησης 4 – Μεμονωμένη Εγγύηση με Τίτλους εμφανίζεται η οθόνη καταχώρησης «Εγγύηση Τύπου 4 – Μεμονωμένη Εγγύηση με Τίτλους των 7.000 €» με ενεργή τη καρτέλα **Εγγύηση** με τα βασικά στοιχεία της εγγύησης. Στην οθόνη αυτή εμφανίζονται και οι καρτέλες με τα υπόλοιπα στοιχεία της εγγύησης : Παραστατικά, Εγγυητής.

The screenshot displays the 'Εγγύηση Τύπου 4 - Μεμονωμένη Εγγύηση με Τίτλους των 7.000 €' form. Key fields include:

- GRN: [Empty]
- Χρήση: [Κίνηση Διαμετακόμισης]
- Εγγυητής: [Empty]
- Κύριος Υπόχρεος: [Empty]
- Τελωμένο Εγγύησης: GR000701
- Ημερομηνία Ισχύος (*): 17/05/2012
- Ημερομηνία Ακύρωσης: [Empty]
- Κατάσταση: [Empty]
- Αριθμός Αποδοχής: [Empty]
- Τύπος Παρακολούθησης: [Empty]
- Αρχικός Κωδικός Πρόσβασης: [Empty]
- Ημερομηνία Αποδοχής (*): 17/05/2012
- Ημερομηνία Λήξης: [Empty]
- Ποσό: 7.000,00 (EUR) - Ευρώ, Ποσό ανά Τίτλο (EYPΩ): 7.000,00
- Εγκυρότητα: [Checked] Περιορισμός Εγκυρότητας Ε.Ε., [Unchecked] Περιορισμός Εγκυρότητας μη Ε.Ε., [Dropdown] επιλογή χώρας περιορισμού εγκυρότητας --
- Άδειες: Αριθμός Άδειας [Empty]

Εικόνα 12: Εγγύηση Τύπου 4 – Μεμονωμένη Εγγύηση με Τίτλους των 7.000 €

Τα πεδία με αστερίσκο (*) συμπληρώνονται υποχρεωτικά.

Ονομασία πεδίου	Περιγραφή
Ημερομηνία Ισχύος (*)	Η ημερομηνία κατά την οποία η εγγύηση ξεκινά να ισχύει. Η ημερομηνία ισχύος έχει τη μορφή [ηη/μμ/εεεε].
Ημερομηνία Αποδοχής (*)	Η ημερομηνία κατά την οποία η εγγύηση γίνεται αποδεκτή στο σύστημα. Η ημερομηνία αποδοχής έχει τη μορφή [ηη/μμ/εεεε].
Ημερομηνία Λήξης (*)	Η ημερομηνία κατά την οποία η εγγύηση παύει να ισχύει. Η ημερομηνία λήξης έχει τη μορφή [ηη/μμ/εεεε].
Συνολικός Αριθμός Τίτλων (*)	Ο αριθμός των τίτλων που θα χρησιμοποιηθούν στην εγγύηση.
Περιορισμός Εγκυρότητας Ε.Ε.	Ορίζει τον περιορισμό της εγγύησης εντός της Ε.Ε.
Περιορισμός Εγκυρότητας μη Ε.Ε.	Ορίζει τον περιορισμό της εγγύησης εκτός της Ε.Ε. Οι χώρες εκτός Ε.Ε. για τις οποίες ισχύει ο περιορισμός επιλέγονται από τη λίστα των χωρών που υπάρχουν καταχωρημένες στο σύστημα.
Αριθμός Άδειας	Ο αντίστοιχος αριθμός και τύπος της Άδειας για την Εγγύηση.
Παραστατικά	Παράγραφος 2.11
Εγγυητής	Παράγραφος 2.12

Ονομασία πεδίου	Περιγραφή
Λεπτομέρειες Προϊόντων	Παράγραφος 2.13
Τίτλοι Εγγύησης	Στην καρτέλα Τίτλοι Εγγύησης μπορούν να καταχωρηθούν οι μεμονωμένοι πωληθέντες τίτλοι(Αναλυτική περιγραφή στην παράγραφο 3.)

Αποτέλεσμα

Μετά τη συμπλήρωση των υποχρεωτικών πεδίων στα Βασικά στοιχεία και στις καρτέλες Παραστατικά, Εγγυητής επιλέγοντας την ενέργεια της **Υποβολής** η εφαρμογή επιστρέφει τον αριθμό αναφοράς της εγγύησης (GRN).

2.10 Καταχώρηση εγγύησης τύπου 9 – Μεμονωμένη Πολλαπλής Χρήσης

Η λειτουργία αυτή χρησιμοποιείται για την καταχώρηση και έκδοση του αριθμού αναφοράς GRN για εγγύηση τύπου 9 – Μεμονωμένη Εγγύηση Πολλαπλής Χρήσης που χρησιμοποιείται αποκλειστικά για χρήση διαμετακόμισης.

Εφόσον έχετε επιλέξει χρήση Διαμετακόμιση και τύπο εγγύησης 9 εμφανίζεται η οθόνη καταχώρησης «Εγγύησης Τύπου 9 – Μεμονωμένη Εγγύηση Πολλαπλής Χρήσης» με ενεργή τη καρτέλα **Εγγύηση** με τα βασικά στοιχεία της εγγύησης. Στην οθόνη αυτή εμφανίζονται και οι καρτέλες με τα υπόλοιπα στοιχεία της εγγύησης : Παραστατικά, Εγγυητής, Κύριος Υπόχρεος, Λεπτομέρειες Προϊόντων.

Εικόνα 13: «Εγγύηση τύπου 9»

Τα πεδία με αστερίσκο (*) συμπληρώνονται υποχρεωτικά.

Όνομασία πεδίου	Περιγραφή
Ημερομηνία Ισχύος (*)	Η ημερομηνία κατά την οποία η εγγύηση ξεκινά να ισχύει. Η ημερομηνία ισχύος έχει τη μορφή [ηη/μμ/εεεε].
Ημερομηνία Αποδοχής (*)	Η ημερομηνία κατά την οποία η εγγύηση γίνεται αποδεκτή στο σύστημα. Η ημερομηνία αποδοχής έχει τη μορφή [ηη/μμ/εεεε].
Ημερομηνία Λήξης (*)	Η ημερομηνία κατά την οποία η εγγύηση παύει να ισχύει. Η ημερομηνία λήξης έχει τη μορφή [ηη/μμ/εεεε].
Ποσό Αναφοράς (*)	Το ποσό το οποίο ορίζεται από την τελωνειακή υπηρεσία ως ικανό για την κάλυψη των κινήσεων του κύριου υπόχρεου. Για τις περιπτώσεις στις οποίες υπάρχει μαθηματικός τύπος αυτόματου υπολογισμού του ύψους του ποσού αναφοράς της εγγύησης, το ποσό αναφοράς θα υπολογίζεται αυτόματα με βάση τους τύπους. Σε όλες τις άλλες περιπτώσεις θα πληκτρολογείται από τον υπάλληλο του Τελωνείου Εγγυήσεων.
Νόμισμα (*)	Το νόμισμα που προσδιορίζει το ποσό αναφοράς. Η επιλογή του νομίσματος για το ποσό αναφοράς γίνεται από τη λίστα των κωδικών των νομισμάτων που υπάρχουν καταχωρημένα στο σύστημα.

Ονομασία πεδίου	Περιγραφή
Ποσοστό επί τοις %(*)	Το ποσοστό επί τοις εκατό του ποσού αναφοράς το οποίο θα αποτελέσει το ποσό της εγγύησης εάν και εφόσον υπάρχει ο κύριος υπόχρεος. Η επιλογή γίνεται από τη λίστα των καταχωρημένων ποσοστών ανά τύπο εγγύησης στο σύστημα.
Περιορισμός Εγκυρότητας Ε.Ε.	Ορίζει τον περιορισμό της εγγύησης εντός της Ε.Ε.
Περιορισμός Εγκυρότητας μη Ε.Ε.	Ορίζει τον περιορισμό της εγγύησης εκτός της Ε.Ε. Οι χώρες εκτός Ε.Ε. για τις οποίες ισχύει ο περιορισμός επιλέγονται από τη λίστα των χωρών που υπάρχουν καταχωρημένες στο σύστημα.
Αριθμός Άδειας	Ο αντίστοιχος αριθμός και τύπος της Άδειας για την Εγγύηση.
Παραστατικά	Παράγραφος 2.11
Εγγυητής	Παράγραφος 2.12
Κύριος Υπόχρεος	Παράγραφος 2.13
Λεπτομέρειες Προϊόντων	Παράγραφος 2.14

Αποτέλεσμα

Μετά τη συμπλήρωση των υποχρεωτικών πεδίων στα Βασικά στοιχεία και στις καρτέλες Παραστατικά, Εγγυητής επιλέγοντας την ενέργεια της **Υποβολής** η εφαρμογή επιστρέφει τον αριθμό αναφοράς της εγγύησης (GRN).

Προσοχή


Ο κωδικός πρόσβασης θα πρέπει απαραίτητα να γνωστοποιείται στον Κύριο Υπόχρεο.

2.11 Καταχώρηση Παραστατικών

Στην καρτέλα **Παραστατικά** (Εικόνα 14) καταχωρούνται οι πληροφορίες του παραστατικού της εγγύησης:

Εικόνα 14 : Παραστατικά εγγύησης

Τα πεδία με αστερίσκο (*) συμπληρώνονται υποχρεωτικά.


Όνομασία πεδίου	Περιγραφή
Παραστατικά	
Αριθμός Παραστατικού(*)	Ο αριθμός παραστατικού της εγγύησης που καταθέτει ο Κύριος Υπόχρεος.
Τύπος Παραστατικού(*)	Ορίζει τον τύπο του παραστατικού της εγγύησης. Η επιλογή γίνεται από λίστα των καταχωρημένων τύπων παραστατικού στο σύστημα ανάλογα με τη χρήση.
Ποσό(*)	Το ποσό που αναγράφεται στο παραστατικό της εγγύησης.
Ημερομηνία Αποδοχής(*)	Η ημερομηνία αποδοχής του παραστατικού της εγγύησης. Η ημερομηνία έχει τη μορφή [ηη/μμ/εεεε].
Ημερομηνία Λήξης	Η ημερομηνία λήξης του παραστατικού της εγγύησης. Η ημερομηνία έχει τη μορφή [ηη/μμ/εεεε]. Το εικονίδιο  ανοίγει το παράθυρο του ημερολογίου.
Ημερομηνία Πρωτοκόλλου	Η ημερομηνία καταχώρησης του παραστατικού στο πρωτόκολλο. Η ημερομηνία πρωτοκόλλου έχει τη μορφή [ηη/μμ/εεεε].
Αριθμός Πρωτοκόλλου	Ο αριθμός πρωτοκόλλου του παραστατικού.

Για τις παρακάτω χρήσεις και τύπο εγγύησης 1 - Συνολική εγγύηση, δίνεται η δυνατότητα, στην καρτέλα **Παραστατικά** (Εικόνα 15), να καταχωρούνται περισσότερα του ενός παραστατικά για να καλυφθεί το ποσό της εγγύησης, από διαφορετικούς εγγυητές. Στην περίπτωση αυτή τα στοιχεία του εγγυητή καταχωρούνται στο κάθε παραστατικό.

- ΑΝΑΣΤΟΛΗ ΚΑΤΑΒΟΛΗΣ ΦΟΡΩΝ ΓΙΑ ΚΑΠΝΙΚΑ
- ΑΝΑΣΤΟΛΗ ΚΑΤΑΒΟΛΗΣ ΦΟΡΩΝ ΓΙΑ ΑΛΚΟΟΛΟΥΧΑ
- ΑΝΑΣΤΟΛΗ ΚΑΤΑΒΟΛΗΣ ΦΟΡΩΝ ΓΙΑ ΠΕΤΡΕΛΑΙΟΕΙΔΗ
- ΑΝΑΣΤΟΛΗ ΤΕΛΟΥΣ ΤΑΞΙΝΟΜΗΣΗΣ ΚΟΙΝΟΤΙΚΩΝ ΟΧΗΜΑΤΩΝ
- ΕΝΔΟΚΟΙΝΟΤΙΚΗ ΚΥΚΛΟΦΟΡΙΑ ΜΕ e-ΔΕ
- ΔΙΑΘΕΣΗ ΕΝΣΗΜΩΝ ΤΑΙΝΙΩΝ
- ΑΔΕΙΑ ΑΠΟΘΗΚΕΥΤΗ ΟΧΗΜΑΤΩΝ
- ΑΔΕΙΑ ΑΠΟΘΗΚΕΥΤΗ ΕΦΚ
- ΑΔΕΙΑ ΕΓΓΕΓΡΑΜΜΕΝΟΥ ΠΑΡΑΛΗΠΤΗ
- ΑΔΕΙΑ ΕΓΓΕΓΡΑΜΜΕΝΟΥ ΑΠΟΣΤΟΛΕΑ
- ΑΔΕΙΑ ΑΠΟΘΗΚΗΣ ΙΣΟΠΡΟΠΥΛΙΚΗΣ ΑΛΚΟΟΛΗΣ
- ΑΔΕΙΑ ΦΟΡΟΛΟΓΙΚΟΥ ΑΝΤΙΠΡΟΣΩΠΟΥ ΕΦΚ

Εικόνα 15 Παραστατικά

Τα πεδία με αστερίσκο (*) συμπληρώνονται υποχρεωτικά.

Όνομασία πεδίου	Περιγραφή
Παραστατικά	
Αριθμός Παραστατικού(*)	Ο αριθμός παραστατικού της εγγύησης που καταθέτει ο Κύριος Υπόχρεος.
Τύπος Παραστατικού(*)	Ορίζει τον τύπο του παραστατικού της εγγύησης. Η επιλογή γίνεται από λίστα των καταχωρημένων τύπων παραστατικού στο σύστημα ανάλογα με τη χρήση.
Ποσό(*)	Το ποσό που αναγράφεται στο παραστατικό της εγγύησης.
Ημερομηνία Αποδοχής(*)	Η ημερομηνία αποδοχής του παραστατικού της εγγύησης. Η ημερομηνία έχει τη μορφή [ηη/μμ/εεεε].
Ημερομηνία Λήξης	Η ημερομηνία λήξης του παραστατικού της εγγύησης. Η ημερομηνία έχει τη μορφή [ηη/μμ/εεεε]. Το εικονίδιο  ανοίγει το παράθυρο του ημερολογίου.
Ημερομηνία Πρωτοκόλλου	Η ημερομηνία καταχώρησης του παραστατικού στο πρωτόκολλο. Η ημερομηνία πρωτοκόλλου έχει τη μορφή [ηη/μμ/εεεε].
Αριθμός Πρωτοκόλλου	Ο αριθμός πρωτοκόλλου του παραστατικού.
Εγγυητής	
Α.Φ.Μ. του Εγγυητή(*)	Καταχωρείται το Α.Φ.Μ. του Εγγυητή. Εφόσον ο αριθμός ΑΦΜ που καταχωρείται στο πεδίο είναι σωστός ανακτώνται τα υπόλοιπα πεδία του Εγγυητή (Επωνυμία, Χώρα, κλπ.) με την αναζήτηση (εικονίδιο φακός).

Με την προσθήκη γραμμής δίνεται η δυνατότητα καταχώρησης και νέου παραστατικού.

Πίνακας Τύπων παραστατικών ανά χρήση και τύπο εγγύησης:

Τύπος Εγγύησης	Τύποι Παραστατικών	Χρήσεις
1 – Συνολική	Εγγυητική Επιστολή Τραπέζης	Όλες οι χρήσεις
1 – Συνολική	Ασφαλιστήριο Συμβόλαιο	Όλες οι χρήσεις
1 – Συνολική	Αξιόχρεη Επιστολή Τρίτου	Όλες οι χρήσεις εκτός της Διαμετακόμισης
1 – Συνολική	Εμπράγματη Ασφάλεια	Όλες οι χρήσεις εκτός της Διαμετακόμισης.
1 – Συνολική	Παρακαταθήκη	Μόνο για εγγυήσεις που αφορούν χρήσεις Άδεια Αποθηκευτή ΕΦΚ, Άδεια Εγγεγραμμένου Παραλήπτη και Άδεια Εγγεγραμμένου Αποστολέα.
2 – Μεμονωμένη Εγγύηση από Τριτεγγυητή	Εγγυητική Επιστολή Τραπέζης	Όλες οι χρήσεις
2 – Μεμονωμένη Εγγύηση από Τριτεγγυητή	Ασφαλιστήριο Συμβόλαιο	Όλες οι χρήσεις
2 – Μεμονωμένη Εγγύηση από Τριτεγγυητή	Αξιόχρεη Επιστολή Τρίτου	Όλες οι χρήσεις. Στη Διαμετακόμιση μόνο για εθνικές κινήσεις
2 – Μεμονωμένη Εγγύηση από Τριτεγγυητή	Εμπράγματη Ασφάλεια	Όλες οι χρήσεις εκτός της Διαμετακόμισης.
3. Μεμονωμένη Εγγύηση σε μετρητά	Παρακαταθήκη	Όλες οι χρήσεις
4. Μεμονωμένη Εγγύηση σε τίτλους	Τίτλος εγγυοδοτικού οργανισμού.	Διαμετακόμιση μόνο
9. Μεμονωμένη Εγγύηση πολλαπλής χρήσης	Εγγυητική Επιστολή Τραπέζης	Διαμετακόμιση μόνο
9. Μεμονωμένη Εγγύηση πολλαπλής χρήσης	Ασφαλιστήριο Συμβόλαιο	Διαμετακόμιση μόνο

2.12 Καταχώρηση Εγγυητή

Στην καρτέλα **Εγγυητής** καταχωρούνται οι πληροφορίες που αφορούν τον εγγυητή.

Αν ο εγγυητής διαθέτει ελληνικό ΑΦΜ καταχωρείται στο πεδίο GIN/ΑΦΜ(*) το ΑΦΜ και ανακτώνται από το μητρώο τα στοιχεία του εγγυητή (Εικόνα 16)

>> Εγγύηση Τύπου 1 - Συνολική Εγγύηση		Επιστροφή	Υποβολή
GRN	Χρήση	Εγγυητής	Κύριος Υπόχρεος
	Αποθήκη Προσωρινής Εναπόθεσης		
Τελωνείο Εγγύησης	Ημερομηνία Ισχύος (*)	Ημερομηνία Ακύρωσης	Κατάσταση
GR004019	26/11/2013		
Εγγύηση	Παραστατικά	Εγγυητής	Κύριος Υπόχρεος
		Λεπτομέρειες Κίνησης	Ιστορικότητα
Λεπτομέρειες Εγγυητή			
<input type="radio"/> : Διεθνής Εγγυητής <input checked="" type="radio"/> : Εθνικός Εγγυητής			
Χώρα Προέλευσης (*)	GIN / Α.Φ.Μ. (*)		Καθαρισμός
(GR) - Ελλάδα			
Κύρια Διεύθυνση Εγγυητή			
Επωνυμία Εγγυητή (*)			
Διεύθυνση (*)	Ταχυδρομικός Κωδικός (*)		
Πόλη (*)	Τηλέφωνο		
Fax	Telex		
e-mail	Άτομο Επικοινωνίας		

Εικόνα 16 : Εγγυητής καταχώρηση με ΑΦΜ

Τα πεδία με αστερίσκο (*) συμπληρώνονται υποχρεωτικά.

Όνομασία πεδίου	Περιγραφή
Εγγυητής	
GIN / Α.Φ.Μ. Εγγυητή (*)	Ο αριθμός GIN ή Α.Φ.Μ. του Εγγυητή. Εφόσον ο αριθμός που καταχωρείται στο πεδίο είναι σωστός ανακτώνται τα υπόλοιπα πεδία του Εγγυητή(Επωνυμία, Χώρα, κλπ.) με την αναζήτηση (εικονίδιο φακός).
Κύρια Διεύθυνση Εγγυητή	Τα βασικά στοιχεία του Εγγυητή
Επωνυμία Εγγυητή (*)	Η πλήρης επωνυμία της κύριας διεύθυνσης του Εγγυητή.
Χώρα (*)	Η χώρα της κύριας διεύθυνσης του Εγγυητή.
Διεύθυνση (*)	Η πλήρης διεύθυνσης της κύριας διεύθυνσης του Εγγυητή.
Ταχυδρομικός Κωδικός (*)	Ο ταχυδρομικός κωδικός της κύριας διεύθυνσης του Εγγυητή.
Πόλη (*)	Η πόλη της κύριας διεύθυνσης του Εγγυητή.
Τηλέφωνο	Το τηλέφωνο της κύριας διεύθυνσης του Εγγυητή.
Fax	Ο αριθμός fax της κύριας διεύθυνσης του Εγγυητή.
Telex	Ο αριθμός telex της κύριας διεύθυνσης του Εγγυητή.
e-mail	Το e-mail της κύριας διεύθυνσης του Εγγυητή.
Άτομο Επικοινωνίας	Το ονοματεπώνυμο του ατόμου επικοινωνίας της κύριας διεύθυνσης του Εγγυητή.
Διευθύνσεις προς εξυπηρέτηση σε άλλες χώρες μέλη	Τα συμπληρωματικά στοιχεία του Εγγυητή αφορούν τη Χρήση της διαμετακόμισης.
Τύπος Διεύθυνσης (*)	Ο τύπος διεύθυνσης των συμπληρωματικών διευθύνσεων του Εγγυητή. Η επιλογή γίνεται από τη λίστα των καταχωρημένων τύπων διευθύνσεων στο σύστημα.
Επωνυμία Εγγυητή (*)	Η πλήρης επωνυμία των συμπληρωματικών διευθύνσεων του Εγγυητή.
Χώρα (*)	Η χώρα των συμπληρωματικών διευθύνσεων του Εγγυητή.
Διεύθυνση (*)	Η πλήρης διεύθυνσης των συμπληρωματικών διευθύνσεων του Εγγυητή.
Ταχυδρομικός Κωδικός (*)	Ο ταχυδρομικός κωδικός των συμπληρωματικών διευθύνσεων του Εγγυητή.
Πόλη (*)	Η πόλη των συμπληρωματικών διευθύνσεων του Εγγυητή.
Τηλέφωνο	Το τηλέφωνο των συμπληρωματικών διευθύνσεων του Εγγυητή.
Fax	Ο αριθμός fax των συμπληρωματικών διευθύνσεων του Εγγυητή.
Telex	Ο αριθμός telex των συμπληρωματικών διευθύνσεων του Εγγυητή.
e-mail	Το e-mail των συμπληρωματικών διευθύνσεων του Εγγυητή.
Άτομο Επικοινωνίας	Το ονοματεπώνυμο του ατόμου επικοινωνίας των συμπληρωματικών διευθύνσεων του Εγγυητή.

Αν ο εγγυητής δεν διαθέτει ελληνικό ΑΦΜ, επιλέγεται η τιμή Διεθνής εγγυητής(Εικόνα 17), επιλέγεται η χώρα του εγγυητή και στο πεδίο GIN/ΑΦΜ(*) καταχωρείται ο μοναδικός αριθμός αναγνώρισης του εγγυητή(GIN) που αποτελείται από το κωδικό της χώρας και το ΑΦΜ του στην αντίστοιχη χώρα. Αν ο εγγυητής είναι ήδη καταχωρημένος με το φακό αναζήτησης ανακτώνται τα στοιχεία του εγγυητή οθόνη. Αν ο εγγυητής δεν είναι καταχωρημένος ο χρήστης καταχωρεί τα βασικά στοιχεία του Εγγυητή.

>> Εγγύηση Τύπου 1 - Συνολική Εγγύηση				Επιστροφή	Υποβολή
GRN	Χρήση	Εγγυητής	Κύριος Υπόχρεος		
	Κίνηση Διαμετακόμισης				
Τελωνείο Εγγύησης	Ημερομηνία Ισχύος (*)	Ημερομηνία Ακύρωσης	Κατάσταση		
GR004019	26/11/2013				
Εγγύηση	Παραστατικά	Εξουσιοδοτήσεις	Εγγυητής	Κύριος Υπόχρεος	Λεπτομέρειες Προϊόντων
				Λεπτομέρειες Κίνησης	Ιστορικότητα
Λεπτομέρειες Εγγυητή					
<input checked="" type="radio"/> : Διεθνής Εγγυητής <input type="radio"/> : Εθνικός Εγγυητής					
Χώρα Προέλευσης (*)		GIN / Α.Φ.Μ. (*)		Καθαρισμός	
-- επιλογή χώρας --					
Κύρια Διεύθυνση Εγγυητή					
Επωνυμία Εγγυητή (*)					
Διεύθυνση (*)			Ταχυδρομικός Κωδικός (*)		
Πόλη (*)			Τηλέφωνο		
Fax			Telex		
e-mail			Άτομο Επικοινωνίας		

Εικόνα 17 : Εγγυητής καταχώρηση με GIN

2.13 Καταχώρηση Κύριου Υπόχρεου

Στην καρτέλα **Κύριος Υπόχρεος** (Εικόνα 18) καταχωρούνται οι πληροφορίες που αφορούν τον Κύριο Υπόχρεο.

>> Εγγύηση Τύπου 1 - Συνολική Εγγύηση				Υποβολή
GRN	Χρήση	Εγγυητής	Κύριος Υπόχρεος	
	Άδεια αποθηκευτή ΕΦΚ			
Τελωνείο Εγγύησης	Ημερομηνία Ισχύος (*)	Ημερομηνία Ακύρωσης	Κατάσταση	
GR009925	10/01/2012			
Εγγύηση	Παραστατικά	Εγγυητής	Κύριος Υπόχρεος	Λεπτομέρειες Κίνησης
				Ιστορικότητα
Λεπτομέρειες Κύριου Υπόχρεου				
Τύπος TIN / Α.Φ.Μ. (*)		TIN / Α.Φ.Μ. (*)		
-- επιλογή τύπου --				
Επωνυμία Κύριου Υπόχρεου (*)		Χώρα (*)		
		-- επιλογή χώρας --		
Διεύθυνση (*)		Ταχυδρομικός Κωδικός (*)		
Πόλη (*)		Τηλέφωνο		
Fax		Telex		
e-mail		Άτομο Επικοινωνίας		

Εικόνα 18: Κύριος Υπόχρεος

Τα πεδία με αστερίσκο (*) συμπληρώνονται υποχρεωτικά.

Όνομασία πεδίου	Περιγραφή
Κύριος Υπόχρεος	
Τύπος TIN / Α.Φ.Μ. (*)	Ο τύπος αναγνωριστικού του Κύριου Υπόχρεου. Επιλέγεται ο τύπος του αναγνωριστικού.
TIN / Α.Φ.Μ. Κύριου Υπόχρεου (*)	Ο αριθμός TIN ή Α.Φ.Μ. του Κύριου Υπόχρεου της εγγύησης. Εφόσον ο αριθμός που καταχωρείται στο πεδίο είναι σωστός ανακτώνται τα υπόλοιπα πεδία του Κύριου Υπόχρεου(Επωνυμία, Χώρα, κλπ.) με την αναζήτηση (εικονίδιο φακός).

2.14 Καταχώρηση Λεπτομέρειες Προϊόντων

Στην καρτέλα **Λεπτομέρειες προϊόντων(Εικόνα 19)** καταχωρούνται οι λεπτομέρειες των προϊόντων που καλύπτει η εγγύηση.

Εικόνα 19 : Λεπτομέρειες Προϊόντων

Όνομασία πεδίου	Περιγραφή
Λεπτομέρειες Προϊόντων	
Εγκυρότητα για Ευαίσθητα προϊόντα	Ορίζει την εγκυρότητα της εγγύησης για ευαίσθητα προϊόντα.
Εγκυρότητα για Απαγορευμένα προϊόντα	Ορίζει την εγκυρότητα της εγγύησης για απαγορευμένα προϊόντα.
Λεπτομέρειες Προϊόντων	Περιγράφει τις λεπτομέρειες των προϊόντων της εγγύησης.
Συμπεριλαμβανόμενα Προϊόντα	Οι κωδικοί των εμπορευμάτων που συμπεριλαμβάνονται στην

Όνομασία πεδίου	Περιγραφή
	εγγύηση. Η επιλογή γίνεται από τη λίστα των καταχωρημένων κωδικών προϊόντων στο σύστημα.
Εξαιρούμενα Προϊόντα	Οι κωδικοί των εμπορευμάτων που εξαιρούνται από την εγγύηση. Η επιλογή γίνεται από τη λίστα των καταχωρημένων κωδικών προϊόντων στο σύστημα.

3. Καταχώρηση Πωληθέντων Τίτλων

Η λειτουργία χρησιμοποιείται για την καταχώρηση των πωληθέντων τίτλων(Voucher) μιας εγγύησης τύπου 4 ενός εγγυοδοτικού οργανισμού. Ο κάθε τίτλος προσδιορίζεται από μοναδικό αριθμό αναφοράς GRN 24 ψηφίων που προκύπτει από τα 17ψηφια του GRN του εγγυοδοτικού οργανισμού και τα 7ψηφια του τίτλου.

Προϋποθέσεις

Ο χρήστης να έχει τα κατάλληλα δικαιώματα για την καταχώρηση εγγυήσεων.

Πλοήγηση

Για να χρησιμοποιήσετε τη λειτουργία θπραγματοποιήστε τα ακόλουθα βήματα:



1. Είσοδος στο υποσύστημα της ηλεκτρονικής διαχείρισης εγγυήσεων.
2. Επιλογή [*Καταχώρηση Πωληθέντων Τίτλων*].
3. Επιλογή του 17 GRN της εγγύησης που έχει δοθεί στον εγγυοδοτικό οργανισμό.(Εικόνα 20)
4. Επιλογή κουμπιού [*Εντάξει*].
5. Επιλογή ετικέτας «Τίτλοι Εγγύησης»(εικόνα 21)

Εικόνα 20: Καταχώρηση Πωληθέντων Τίτλων

Κωδικός Τίτλου	Τύπος ΤΙΝ/Α.Φ.Μ.	ΤΙΝ/Α.Φ.Μ.	Επωνυμία	Ποσό Τίτλου	Νόμισμα Τίτλου	Ημερομηνία Έκδοσης	Ημερομηνία Λήξης	Αντίγραφο	TIR Καρτέ	Εγκυρότητα Ευαίσθητων προϊόντων	Κωδικός Πρόσβασης	Κατάσταση	Ποσό Κατάπτωσης
ΚΩΔΙΚΟΣ ΕΟΡΙ				7.000	(EUR) - Ευρώ	18/05/2012							

Εικόνα 21: Τίτλοι Εγγύησης

Τα πεδία με αστερίσκο (*) συμπληρώνονται υποχρεωτικά.

Ονομασία πεδίου	Περιγραφή
Τίτλοι Εγγύησης (*)	
Κωδικός Τίτλου (*)	Ο αριθμός σειράς του τίτλου της εγγύησης (1 κεφαλαίο γράμμα + 6 ψηφία).
Τύπος TIN / Α.Φ.Μ. (*)	Ο τύπος TIN ή Α.Φ.Μ. του κύριου υπόχρεου του τίτλου της εγγύησης.
TIN / Α.Φ.Μ. Κύριου Υπόχρεου (*)	Ο αριθμός TIN ή Α.Φ.Μ. του κύριου υπόχρεου του τίτλου της εγγύησης.
Ποσό Τίτλου (*)	Το ποσό του τίτλου.
Νόμισμα Τίτλου (*)	Το νόμισμα που προσδιορίζει το ποσό του τίτλου. Η επιλογή του νομίσματος για το ποσό αναφοράς γίνεται από τη λίστα των κωδικών των νομισμάτων που υπάρχουν καταχωρημένα στο σύστημα.
Ημερομηνία Έκδοσης (*)	Η ημερομηνία έκδοσης του τίτλου της εγγύησης. Η ημερομηνία έκδοσης έχει τη μορφή [ηη/μμ/εεεε]. Το εικονίδιο  ανοίγει το παράθυρο του ημερολογίου.
Ημερομηνία Λήξης (*)	Η ημερομηνία κατά την οποία ο τίτλος της εγγύησης παύει να ισχύει. Η ημερομηνία λήξης έχει τη μορφή [ηη/μμ/εεεε]. Το εικονίδιο  ανοίγει το παράθυρο του ημερολογίου.
Αντίγραφο	Ορίζει ύπαρξη του τίτλου σε έγγραφο.
TIR Καρνέ	Ορίζει την κίνηση σε TIR.
Εγκυρότητα Ευαίσθητων προϊόντων	Ορίζει την εγκυρότητα των ευαίσθητων προϊόντων για τον τίτλο της εγγύησης.
Κωδικός Πρόσβασης(*)	Ο κωδικός πρόσβασης για τον τίτλο της εγγύησης.
Κατάσταση	Η κατάσταση στην οποία βρίσκεται ο τίτλος της εγγύησης.
Ποσό Κατάπτωσης	Το ποσό κατάπτωσης του τίτλου

Στην καρτέλα Τίτλοι Εγγύησης καταχωρούνται οι τίτλοι(Voucher).
Με τη προσθήκη γραμμής καταχωρούνται περισσότεροι του ενός τίτλοι.

Αποτελέσματα

Με την υποβολή καταχωρείται ο τίτλος(24ψηφιο GRN) και ο κωδικός πρόσβασης.

4. Αναζήτηση εγγύησης

Η λειτουργία χρησιμοποιείται για την αναζήτηση των εγγυήσεων (Εικόνα 22).

Προϋποθέσεις

Ο χρήστης να έχει τα κατάλληλα δικαιώματα για την αναζήτηση των εγγυήσεων.

Πλοήγηση

Για να χρησιμοποιήσετε τη λειτουργία πραγματοποιήστε τα ακόλουθα βήματα:

1. Εισάγετε τις τιμές αναζήτησης στα πεδία της οθόνης.
2. Επιλέγετε Αναζήτηση.

Η οθόνη αναζήτησης των εγγυήσεων εμφανίζεται.

o.tsirakidis [Αποσύνδεση](#)

ICISnet : Εγγυήσεις GR009925 **KENTRIKH**

» Εγγυήσεις

>> Αναζήτηση Εγγυήσεων

Κριτήρια Αναζήτησης

GRN :

Αριθμός Αποδοχής :

Κύριος Υπόχρεος :

Εγγυητής :

MRN :

Χρήση -- επιλογή χρήσης --

Τύπος Παραστατικού -- επιλογή παραστατικού--

Ημερομηνία Αποδοχής Από :

Έως :

Ημερομηνία Λήξης Από :

Έως :

Κατάσταση [Επιλογή Κατάστασης](#)

Σε Χρήση Ναι Όχι N/A

Ενεργή Ναι Όχι N/A

Τύπος Εγγύησης -- επιλογή τύπου εγγύησης --



Αναζήτηση Επιστροφή

Αποτελέσματα Αναζήτησης

A/A	GRN	Τύπος	Κατάσταση	Ημερομηνία Αποδοχής	Ημερομηνία Λήξης	Κύριος Υπόχρεος	Εγγυητής
-----	-----	-------	-----------	---------------------	------------------	-----------------	----------

application_version: 2.3.01

Εικόνα 22: Αναζήτηση εγγυήσεων

Όνομασία πεδίου	Περιγραφή
GRN	Ο αριθμός αναφοράς της εγγύησης.
Αριθμός Αποδοχής	Ο αριθμός αποδοχής της εγγύησης.
Κύριος Υπόχρεος	Ο αριθμός TIN ή Α.Φ.Μ. του κύριου υπόχρεου της εγγύησης.
Εγγυητής	Ο αριθμός GIN ή Α.Φ.Μ. του Εγγυητή.
MRN	Ο αριθμός MRN της κίνησης για την οποία χρησιμοποιείται η εγγύηση.
Χρήση	Η χρήση της εγγύησης.
Τύπος Παραστατικού	Ο τύπος του παραστατικού της εγγύησης.
Ημερομηνία Αποδοχής Από - Έως	Το εύρος της ημερομηνίας αποδοχής κατά την οποία η εγγύηση γίνεται αποδεκτή στο σύστημα. Η ημερομηνία αποδοχής έχει τη μορφή [ηη/μμ/εεεε]. Το εικονίδιο  ανοίγει το παράθυρο του ημερολογίου.
Ημερομηνία Λήξης Από - Έως	Το εύρος της ημερομηνίας λήξης κατά την οποία η εγγύηση παύει να ισχύει. Η ημερομηνία λήξης έχει τη μορφή [ηη/μμ/εεεε]. Το εικονίδιο  ανοίγει το παράθυρο του ημερολογίου.
Κατάσταση	Ορίζει την κατάσταση της εγγύησης κατά την αναζήτηση. Ενεργός σύνδεσμος που ανοίγει παραθυράκι με επιλεγμένες όλες τις καταστάσεις μιας εγγύησης.

Όνομασία πεδίου	Περιγραφή
	<input checked="" type="checkbox"/> Έγκυρη <input checked="" type="checkbox"/> Άκυρη <input checked="" type="checkbox"/> Σε Χρήση <input checked="" type="checkbox"/> Αποδεδειγμένη <input checked="" type="checkbox"/> Σε Κατάπτωση <input checked="" type="checkbox"/> Αρχαιοθετημένη <input checked="" type="checkbox"/> Ακυρωμένη <input checked="" type="checkbox"/> Ληγμένη
Σε Χρήση	Ορίζει κατά την αναζήτηση εάν η εγγύηση βρίσκεται σε χρήση.
Ενεργή	Ορίζει κατά την αναζήτηση εάν η εγγύηση είναι ενεργή.
Τύπος Εγγύησης	Ο τύπος της εγγύησης.

Αποτελέσματα

Λίστα εγγυήσεων που πληρούν τα κριτήρια της αναζήτησης. Επιλέγοντας κάποια εγγύηση από τη λίστα ανακτάται η εγγύηση με όλα τα στοιχεία της.

5. Ακύρωση εγγύησης

Συνοπτική περιγραφή

Η λειτουργία χρησιμοποιείται για την ακύρωση μιας εγγύησης(Εικόνα 23).

Προϋποθέσεις

Ο χρήστης να έχει τα κατάλληλα δικαιώματα για την ακύρωση μιας εγγύησης.

Πλοήγηση

Για να ακυρώσετε μια εγγύηση πραγματοποιήστε τα ακόλουθα βήματα:

1. Επιλογή της λειτουργίας [Αναζήτηση Εγγυήσεων].
2. Εύρεση και επιλογή της εγγύησης.
3. Στην οθόνη με τα στοιχεία της εγγύησης Επιλέγετε [Ακύρωση Εγγύησης] και σας εμφανίζεται η οθόνη.(Εικόνα 23)
4. Συμπληρώνετε τα πεδία και επιλέγετε Υποβολή

The screenshot shows a web application interface for 'ICISnet: Εγγυήσεις'. The user is logged in as 'custoff1' at the 'Customs Office'. The main menu shows 'Εγγυήσεις' and 'Ακύρωση Εγγύησης'. The form for 'Ακύρωση Εγγύησης' has the following fields:

- GRN (*): 11GR0001501000110
- Τύπος Ακύρωσης:
 - Ανάκληση από τον Τελωνιακό Υπάλληλο
 - Ακύρωση από τον Εγγυητή
- Ημερομηνία Ακύρωσης (*): 28/11/2011
- Αιτιολογία Ακύρωσης (*): (Empty text area)

Εικόνα 23: Ακύρωση εγγύησης

Τα πεδία με αστερίσκο (*) συμπληρώνονται υποχρεωτικά.

Όνομασία πεδίου	Περιγραφή
GRN (*)	Ο αριθμός αναφοράς της εγγύησης.
Τύπος Ακύρωσης (*)	Ορίζει από ποιόν η εγγύηση ακυρώνεται.
Ημερομηνία Ακύρωσης (*)	Η ημερομηνία ακύρωσης της εγγύησης. Η ημερομηνία ακύρωσης έχει τη μορφή [ηη/μμ/εεεε]. Η εφαρμογή προτείνει ημερομηνία ακύρωσης τη 16 ^η ημέρα από την τρέχουσα ημερομηνία.
Αιτιολογία Ακύρωσης (*)	Περιγράφεται η ακριβής αιτιολογία της ακύρωσης της εγγύησης.

Αποτέλεσμα

Ακυρώνεται η εγγύηση και η κατάσταση της μεταβάλλεται σε άκυρη για όλες τις χρήσεις εκτός της Διαμετακόμισης όπου η εγγύηση γίνεται άκυρη μετά τη παρέλευση 16 ημερών από την ημερομηνία της ακύρωσης.

6. Αποδέσμευση εγγύησης

Η λειτουργία χρησιμοποιείται για την αποδέσμευση μιας εγγύησης(Εικόνα 24).

Προϋποθέσεις

Ο χρήστης να έχει τα κατάλληλα δικαιώματα για την αποδέσμευση μιας εγγύησης.

Πλοήγηση

Για να αποδεσμεύσετε μια εγγύηση πραγματοποιήστε τα ακόλουθα βήματα:

1. Επιλογή της λειτουργίας [Αποδέσμευση Εγγυήσεων].
2. Συμπληρώνετε το GRN
3. Επιλέγετε τον τύπο TIN ή Α.Φ.Μ. του Κύριου Υπόχρεου.
4. Συμπληρώνετε τον αριθμό TIN ή Α.Φ.Μ. του Κύριου Υπόχρεου της εγγύησης.
5. Επιλέγετε το φακό αναζήτησης και εμφανίζεται η Επωνυμία του Κύριου Υπόχρεου.
6. Επιλέγετε την Υποβολή.

Εικόνα 24: Αποδέσμευση εγγύησης

Τα πεδία με αστερίσκο (*) συμπληρώνονται υποχρεωτικά.

Όνομασία πεδίου	Περιγραφή
GRN (*)	Ο αριθμός αναφοράς της εγγύησης.
Τύπος TIN / Α.Φ.Μ. (*)	Ο τύπος TIN ή Α.Φ.Μ. του Κύριου Υπόχρεου.
TIN / Α.Φ.Μ. Κύριου Υπόχρεου (*)	Ο αριθμός TIN ή Α.Φ.Μ. του Κύριου Υπόχρεου της εγγύησης.
Φακός αναζήτησης (*)	Με την επιλογή του φακού αναζήτησης εμφανίζεται η Επωνυμία του Κύριου Υπόχρεου.

Αποτέλεσμα

Αποδεσμεύεται η εγγύηση και η κατάσταση της μεταβάλλεται σε αποδεσμευμένη.

7.Κατάπτωση Εγγύησης

Η λειτουργία χρησιμοποιείται για την είσπραξη και πλήρη τακτοποίηση μιας εγγύησης.

Προϋποθέσεις

Ο χρήστης να έχει τα κατάλληλα δικαιώματα για την τακτοποίηση μιας εγγύησης.

Πλοήγηση

Για να χρησιμοποιήσετε τη λειτουργία πραγματοποιήστε τα ακόλουθα βήματα:

1. Είσοδος στο υποσύστημα της ηλεκτρονικής διαχείρισης εγγυήσεων.
2. Επιλογή [Τακτοποίηση Εγγυήσεων].
3. Επιλογή [Κατάπτωση Εγγύησης].
4. Επιλέγεται και καταχωρείται το MRN όταν η κατάπτωση εκτελείται από χρήστη του Τελωνείου που έχει δεσμεύσει την εγγύηση(από το παραστατικό που έχει χρησιμοποιήσει την εγγύηση).

Είτε

Επιλέγεται και καταχωρείται το GRN όταν η κατάπτωση εκτελείται από το Τελωνείο της Εγγύησης που είναι διαφορετικό από το Τελωνείο του παραστατικού.

Εικόνα 25: Κατάπτωση Εγγύησης

Τα πεδία με αστερίσκο (*) συμπληρώνονται υποχρεωτικά.

Όνομασία πεδίου	Περιγραφή
GRN (*)	Ο αριθμός αναφοράς της εγγύησης.
MRN (*)	Ο αριθμός MRN της κίνησης για την οποία χρησιμοποιείται η εγγύηση.
Τύπος TIN / Α.Φ.Μ. (*)	Ο τύπος του TIN ή Α.Φ.Μ. του κύριου υπόχρεου της εγγύησης.
TIN / Α.Φ.Μ. Κύριου Υπόχρεου (*)	Ο αριθμός TIN ή Α.Φ.Μ. του κύριου υπόχρεου της εγγύησης.
Μέγιστο ποσό κατάπτωσης	Το ποσό της εγγύησης που έχει δεσμευτεί από το MRN
Ποσό Κατάπτωσης	Το ποσό που θα εισπραχθεί

Αποτέλεσμα

Με τον επιμερισμό του ποσού ανακτώνται τα δεδομένα του παραστατικού της εγγύησης. Με την υποβολή η κατάσταση της εγγύησης μεταβάλλεται σε <<Σε κατάπτωση>> και δεν μπορεί να γίνει χρήση της από άλλο παραστατικό

8. Διαχείριση Κωδικών Πρόσβασης

Η λειτουργία χρησιμοποιείται για την διαχείριση των κωδικών πρόσβασης μιας εγγύησης από το Κύριο Υπόχρεο όπου απαιτείται (Εικόνα 26).

Προϋποθέσεις

Ο χρήστης να έχει τα κατάλληλα δικαιώματα.

Πλοήγηση

Για να χρησιμοποιήσετε τη λειτουργία πραγματοποιήστε τα ακόλουθα βήματα:

1. Είσοδος στο υποσύστημα της ηλεκτρονικής διαχείρισης εγγυήσεων.
2. Επιλογή [Κωδικοί Πρόσβασης].

Εικόνα 26: Διαχείριση κωδικών πρόσβασης

Τα πεδία με αστερίσκο (*) συμπληρώνονται υποχρεωτικά

Όνομασία πεδίου	Περιγραφή
GRN (*)	Ο αριθμός αναφοράς της εγγύησης.
TIN / Α.Φ.Μ. Κύριου Υπόχρεου (*)	Ο αριθμός TIN ή Α.Φ.Μ. του κύριου υπόχρεου της εγγύησης.
Αρχικός Κωδικός Πρόσβασης (*)	Ο αρχικός κωδικός πρόσβασης ο οποίος έχει δημιουργηθεί από το σύστημα κατά την καταχώρηση της εγγύησης.
Επιπρόσθετος Κωδικός Πρόσβασης	Οι επιπρόσθετοι κωδικοί πρόσβασης για την εγγύηση.

Αποτέλεσμα

Η ενημέρωση των κωδικών πρόσβασης της εγγύησης.

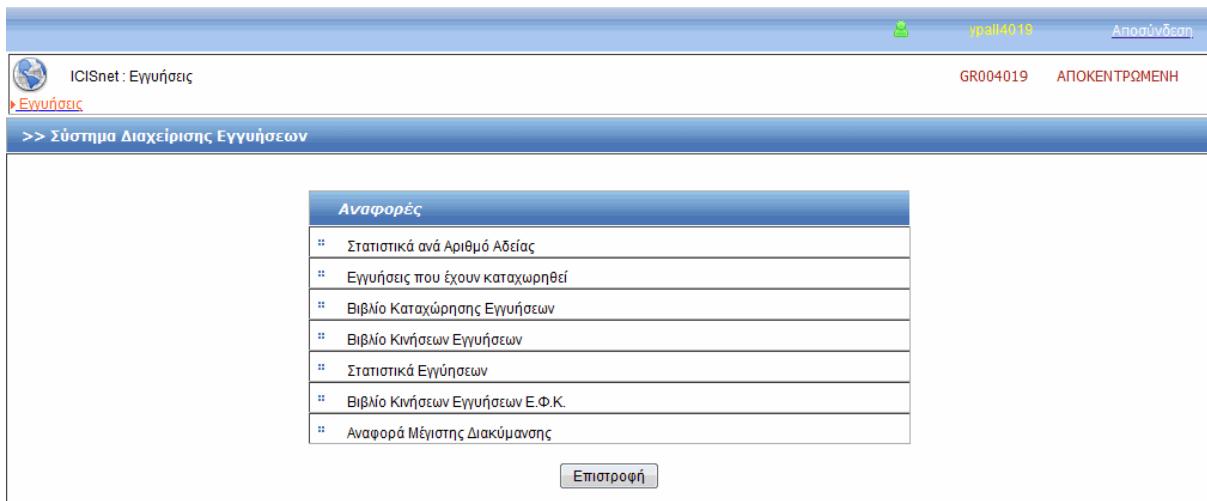
9.Αναφορές – Εκτυπώσεις

Η λειτουργία προσφέρει τη δυνατότητα εκτύπωσης δεδομένων.

Πλοήγηση

Για να χρησιμοποιήσετε κάποια αναφορά πραγματοποιήστε τα ακόλουθα βήματα:

1. Επιλογή [Αναφορές].
2. Επιλογή κάποιας αναφοράς από τις παρακάτω(Εικόνα 27)
 - Στατιστικά ανά Αριθμό Αδείας(Εικόνα 28)
 - Εγγυήσεις που έχουν καταχωρηθεί(Εικόνα 29)
 - Βιβλίο καταχώρησης Εγγυήσεων(Εικόνα 30)
 - Βιβλίο Κινήσεων Εγγυήσεων(Εικόνα 31)
 - Στατιστικά Εγγυήσεων(Εικόνα 32)
 - Βιβλίο Κινήσεων Εγγυήσεων ΕΦΚ(Εικόνα 33)
 - Αναφορά Μέγιστης Διακύμανσης(Εικόνα 34)
3. Συμπλήρωση των πεδίων της οθόνης
4. Επιλογή Εμφάνιση



Εικόνα 27: Αναφορές

The screenshot shows the 'ICISnet : Εγγυήσεις' interface. At the top right, the user 'ypall4019' is logged in as 'Αποσύνδεση'. The page title is '>> Αναφορές Εγγυήσεων - Στατιστικά ανά Αριθμό Αδείας'. Below this is a search criteria section titled 'Κριτήρια Αναζήτησης'. The search fields include:

- Ημερομηνία Έκδοσης: Από: 27/11/2013, Έως: [empty]
- Καθεστώς: -- επιλογή χρήσης --
- Κατηγορία Αδείας: -- επιλογή κατηγορίας άδειας --
- Τύπος Εγγυήσης: -- επιλογή τύπου εγγύησης --
- Τύπος Αδείας: -- επιλογή τύπου άδειας --
- Κωδικός Τελωνείου: (GR004019) - ΔΙΕΥΘΥΝΣΗ ΤΕΛΩΝΕΙΩΝ ΑΤΤΙΚΗΣ
- Αριθμός Αδείας: [empty]
- Κύριος Υπόχρεος: [empty]
- Κατάσταση Αδείας: -- επιλογή κατάστασης άδειας --
- Εγγυητής: [empty]

 At the bottom, there are buttons for 'Εμφάνιση' and 'Επιστροφή', and a version number 'application_version: 2.9.14'.

Εικόνα 28 : Στατιστικά ανά Αριθμός Αδείας

The screenshot shows the 'ICISnet : Εγγυήσεις' interface. At the top right, the user 'ypall4019' is logged in as 'Αποσύνδεση'. The page title is '>> Αναφορές Εγγυήσεων - Εγγυήσεις που έχουν καταχωρηθεί'. Below this is a search criteria section titled 'Κριτήρια Αναζήτησης'. The search fields include:

- Ημερομηνία Έκδοσης: Από: 27/11/2013, Έως: [empty]
- Ημερομηνία Λήξης: Από: [empty], Έως: [empty]
- Ημερομηνία Ανάκλησης: Από: [empty], Έως: [empty]
- Ημερομηνία Λήξης Παράτασης: Από: [empty], Έως: [empty]
- Τύπος Εγγυήσης: -- επιλογή τύπου εγγύησης --
- Καθεστώς: -- επιλογή χρήσης --
- Εγγυητής: [empty]
- Κύριος Υπόχρεος: [empty]
- Κωδικός Τελωνείου: (GR004019) - ΔΙΕΥΘΥΝΣΗ ΤΕΛΩΝΕΙΩΝ ΑΤΤΙΚΗΣ
- MRN: [empty]

 At the bottom, there are buttons for 'Εμφάνιση' and 'Επιστροφή', and a version number 'application_version: 2.9.14'.

Εικόνα 29: Εγγυήσεις που έχουν καταχωρηθεί

The screenshot shows the 'ICISnet : Εγγυήσεις' interface. At the top right, the user 'ypall4019' is logged in as 'Αποσύνδεση'. The page title is '>> Αναφορές Εγγυήσεων - Βιβλίο Καταχώρησης Εγγυήσεων'. Below this is a search criteria section titled 'Κριτήρια Αναζήτησης'. The search fields include:

- Ημερομηνία Έκδοσης: Από: 27/11/2013, Έως: [empty]
- Ημερομηνία Λήξης: Από: [empty], Έως: [empty]
- Ημερομηνία Ανάκλησης: Από: [empty], Έως: [empty]
- Ημερομηνία Λήξης Παράτασης: Από: [empty], Έως: [empty]
- Τύπος Εγγυήσης: -- επιλογή τύπου εγγύησης --
- Καθεστώς: -- επιλογή χρήσης --
- Εγγυητής: [empty]
- Κύριος Υπόχρεος: [empty]
- Κωδικός Τελωνείου: (GR004019) - ΔΙΕΥΘΥΝΣΗ ΤΕΛΩΝΕΙΩΝ ΑΤΤΙΚΗΣ
- MRN: [empty]


 At the bottom, there are buttons for 'Εμφάνιση' and 'Επιστροφή', and a version number 'application_version: 2.9.14'.

Εικόνα 30:Βιβλίο καταχώρησης Εγγυήσεων

Εικόνα 31:Βιβλίο Κινήσεων Εγγυήσεων

Εικόνα 32: Στατιστικά Εγγυήσεων

Εικόνα 33:Βιβλίο Κινήσεων Εγγυήσεων ΕΦΚ

		γρ2114019		Αποσύνδεση	
 ICISnet : Εγγυήσεις		GR004019 ΑΠΟΚΕΝΤΡΩΜΕΝΗ			
Εγγυήσεις					
>> Αναφορές Εγγυήσεων - Αναφορά Μέγιστης Διακύμανσης					
Κριτήρια Αναζήτησης					
Ημερομηνία Έκδοσης	Από :	27/11/2013	Έως :		Κωδικός Τελωνείου (GR004019) - ΔΙΕΥΘΥΝΣΗ ΤΕΛΩΝΕΙΩΝ ΑΤΤΙΚΗΣ
Περίοδος Χρήσης (*)	Από :	27/11/2012	Έως :		Κύριος Υπόχρεος :
Εγγυητής :					GRN :
Εμφάνιση		Επιστροφή			

Εικόνα 34: Αναφορά Μέγιστης Διακύμανσης