

ΓΕΝΙΚΗ ΓΡΑΜΜΑΤΕΙΑ
ΔΗΜΟΣΙΩΝ ΕΣΟΔΩΝ 

ΥΛΟΠΟΙΗΣΗ ΤΕΛΩΝΕΙΑΚΩΝ ΗΛΕΚΤΡΟΝΙΚΩΝ ΥΠΗΡΕΣΙΩΝ

ICISnet

ΥΛΟΠΟΙΗΣΗ ΛΟΓΙΣΜΙΚΟΥ ΕΦΑΡΜΟΓΩΝ

ΕΓΧΕΙΡΙΔΙΟ ΧΡΗΣΗΣ

ΥΠΟΣΥΣΤΗΜΑ ΕΙΣΑΓΩΓΩΝ

29/11/2013

**ΤΟ ΕΡΓΟ ΣΥΓΧΡΗΜΑΤΟΔΟΤΕΙΤΑΙ ΑΠΟ
ΤΟ ΕΥΡΩΠΑΪΚΟ ΤΑΜΕΙΟ ΠΕΡΙΦΕΡΕΙΑΚΗΣ ΑΝΑΠΤΥΞΗΣ (ΕΤΠΑ),
ΤΟ ΕΥΡΩΠΑΪΚΟ ΚΟΙΝΩΝΙΚΟ ΤΑΜΕΙΟ (ΕΚΤ)
ΚΑΙ ΑΠΟ ΕΘΝΙΚΟΥΣ ΠΟΡΟΥΣ**



ΕΛΛΗΝΙΚΗ ΔΗΜΟΚΡΑΤΙΑ

ΥΠΟΥΡΓΕΙΟ ΟΙΚΟΝΟΜΙΚΩΝ
ΥΠ. ΕΣΩΤ. ΔΗΜ. ΔΙΟΙΚ. &
ΑΠΟΚΕΝΤΡΩΣΗΣ



ΕΥΡΩΠΑΪΚΗ ΕΝΩΣΗ



ψηφιακή Ελλάδα
Όλα είναι δυνατά
Επιχειρησιακό Πρόγραμμα
"Ήλεκτρα Σύγκλιση"

Ψηφιακή Ελλάδα
Επιχειρησιακό Πρόγραμμα
«Ψηφιακή Σύγκλιση»



**ΕΠΙΧΕΙΡΗΣΙΑΚΟ
ΠΡΟΓΡΑΜΜΑ ΕΣΠΑ**
Πρόγραμμα για την Ανάπτυξη
2007-2013

Πίνακας Περιεχομένων

1.	ΕΙΣΑΓΩΓΗ	4
1.1.	ΚΟΙΝΑ ΣΤΟΙΧΕΙΑ USER INTERFACE	5
1.2.	ΣΧΕΣΗ ΔΙΚΑΙΩΜΑΤΩΝ ΜΕ USER INTERFACE	6
1.3.	ΕΡΓΑΛΕΙΑ GUI	6
1.4.	ΕΙΣΑΓΩΓΗ ΧΡΗΣΤΗ ΣΤΗΝ ΕΦΑΡΜΟΓΗ	10
2.	ΔΙΑΧΕΙΡΙΣΗ ΕΣΩΤΕΡΙΚΩΝ ΧΡΗΣΤΩΝ	11
2.1.	Ο ΛΟΓΑΡΙΑΣΜΟΣ ΜΟΥ	11
2.1.1.	Αλλαγή Κωδικού	11
2.1.2.	Μεταβολή Στοιχείων Επικοινωνίας	13
3.	ΕΙΣΑΓΩΓΕΣ	14
3.1.	ΔΙΑΣΑΦΗΣΗ ΕΙΣΑΓΩΓΗΣ	14
3.1.1.	Δημιουργία ΕΔΕ Εισαγωγής	14
3.1.2.	Αναζήτηση ΕΔΕ Εισαγωγής	23
3.1.2.1.	Οθόνη προβολής ΕΔΕ Εισαγωγής	26
3.1.2.2.	Ενέργειες	27
3.1.2.3.	Σχετικά Μηνύματα	28
3.1.2.4.	Σχετικά Συνυποβαλλόμενα Αρχεία	30
3.1.2.5.	Ιστορικό	30
3.1.2.6.	Έλεγχος Δικαιούχου Ατέλειας	32
3.1.3.	Εκτίμηση Αξίας	33
3.1.4.	Εκτύπωση Άδειας Παράδοσης	34
3.1.5.	Επανεκτύπωση Άδειας Παράδοσης	37
3.1.6.	Αντιλογισμός Άδειας Παράδοσης	38
3.1.7.	Εκτύπωση Παραστατικού	39
3.1.8.	Μεταβολή Διασάφησης	40
3.1.9.	Διαχείριση Αιτήματος Μεταβολής Διασάφησης Εισαγωγής	41
3.1.10.	Καταχώρηση Πρόσθετων Πεδίων	45
3.1.11.	Αυτοδίκαιη Ακύρωση Διασάφησης Εισαγωγής	46
3.1.12.	Διαχείριση Αιτήματος Ακύρωσης Διασάφησης Εισαγωγής	48
3.1.13.	Διενέργεια Ελέγχου	50
3.1.14.	Λήψη Απόφασης	52
3.1.15.	Ολοκλήρωση Καταχώρησης	54
3.1.16.	Αποστολή ΕΔΕ Εισαγωγής Στο Τελωνείο Παρακολούθησης	56
3.1.17.	Παραλαβή ΕΔΕ Εισαγωγής από το Τελωνείο Παρακολούθησης	56
3.1.18.	Υπολογισμός Δασμών και Φόρων Διασάφησης Εισαγωγής	58
3.1.19.	Τακτοποίηση ΕΔΕ Εισαγωγής	59
3.1.20.	Τακτοποίηση Αναστολής	61
3.1.21.	Διαχείριση Ατελειών	63
3.1.21.1.	Αναζήτηση Φακέλου Ατέλειας	63
3.1.21.2.	Μεταβολή Φακέλου Ατέλειας	65
3.2.	ΕΔΕ ΆΝΕΥ ΣΤΑΤΙΣΤΙΚΗΣ ΕΙΣΑΓΩΓΗΣ	67
3.2.1.	Δημιουργία ΕΔΕ Άνευ Στατιστικής	67
3.2.2.	Αναζήτηση ΕΔΕ Άνευ Στατιστικής	73
3.2.3.	Προβολή Σχετικών Μηνυμάτων ΕΔΕ Άνευ Στατιστικής Εισαγωγής	76
3.2.4.	Προβολή Σχετικών Συνυποβαλλόμενων Αρχείων	77
3.2.5.	Προβολή Ιστορικότητας ΕΔΕ Άνευ Στατιστικής Εισαγωγής	77
3.2.6.	Εκτύπωση Άδειας Παράδοσης ΕΔΕ Άνευ Στατιστικής Εισαγωγής	79
3.2.7.	Αντιλογισμός Άδειας Παράδοσης	80
3.2.8.	Εκτύπωση Παραστατικού	81
3.2.9.	Αυτοδίκαιη Ακύρωση ΕΔΕ Άνευ Στατιστικής Εισαγωγής	83
3.2.10.	Διαχείριση Αιτήματος Μεταβολής ΕΔΕ Άνευ Στατιστικής Εισαγωγής	84
3.2.11.	Διαχείριση Αιτήματος Ακύρωσης ΕΔΕ Άνευ Στατιστικής Εισαγωγής	86
3.2.12.	Διενέργεια Ελέγχου ΕΔΕ Άνευ Στατιστικής Εισαγωγής	88
3.2.13.	Μεταβολή ΕΔΕ Άνευ Στατιστικής Εισαγωγής	91

3.2.14. Υπολογισμός Δασμών και Φόρων Διασάφησης Άνευ Στατιστικής Εισαγωγής	92
3.3. ΔΕΠΕ	94
3.3.1. Δημιουργία Δελτίου Προσωρινής Εισαγωγής (ΔΕΠΕ)	94
3.3.2. Αναζήτηση Δελτίου Προσωρινής Εισαγωγής (ΔΕΠΕ)	98
3.3.3. Έλεγχος Δικαιούχου Ατέλειας	101
3.3.4. Τακτοποίηση ΔΕΠΕ άλλου Τελωνείου	102
3.3.5. Εκτύπωση Δελτίου Προσωρινής Εισαγωγής Ειδών	105
3.3.6. Εκτύπωση Δελτίου Προσωρινής Εισαγωγής Χρήσης Οχήματος	107
3.3.7. Πίνακας Σφραγίσεων Αποσφραγίσεων	109
3.3.8. Διόρθωση Δελτίου Προσωρινής Εισαγωγής	111
3.3.9. Ακύρωση Δελτίου Προσωρινής Εισαγωγής (ΔΕΠΕ)	113
3.3.10. Οριστικοποίηση Δελτίου Προσωρινής Εισαγωγής	114
3.3.11. Αποστολή Στο Τελωνείο Παρακολούθησης	115
3.3.12. Παραλαβή ΔΕΠΕ από το Τελωνείο Παρακολούθησης	116
3.3.13. Έρευνα ΔΕΠΕ	118
3.3.14. Προβολή Σχετικών Συνυποβαλλομένων Αρχείων	120
3.3.15. Προβολή Ιστορικότητας Δελτίου Προσωρινής Εισαγωγής	121
3.3.16. Τακτοποίηση Δελτίου Προσωρινής Εισαγωγής από το Τελωνείο Διαχείρισης	122
3.4. ΔΕΛΤΙΟ ΚΙΝΗΣΗΣ	123
3.4.1. Δημιουργία Δελτίου Κίνησης Σε Ελληνικά Λιμάνια	123
3.4.2. Αναζήτηση Δελτίου Κίνησης Σε Ελληνικά Λιμάνια	127
3.4.3. Τακτοποίηση Δελτίου Κίνησης Άλλου Τελωνείου	129
3.4.4. Έρευνα Δελτίου Κίνησης	132
3.4.5. Ακύρωση Δελτίου Κίνησης	135
3.4.6. Προβολή Σχετικών Συνυποβαλλομένων Αρχείων	137
3.4.7. Προβολή Ιστορικότητας Δελτίου Κίνησης σε Ελληνικά Λιμάνια	137
3.4.8. Διόρθωση Δελτίου Κίνησης σε Ελληνικά Λιμάνια	138
3.4.9. Οριστικοποίηση Δελτίου Κίνησης σε Ελληνικά Λιμάνια	140
3.4.10. Τακτοποίηση Δελτίου Κίνησης σε Ελληνικά Λιμάνια	141
3.5. ΑΙΤΗΣΗ - ΔΗΛΩΣΗ ΓΙΑ ΕΜΠΟΡΕΥΜΑΤΟΚΙΒΩΤΙΑ	142
3.5.1. Δημιουργία Αίτησης - Δήλωσης Για Εμπορευματοκιβώτια	142
3.5.2. Αναζήτηση Αίτησης - Δήλωσης Για Εμπορευματοκιβώτια	144
3.5.3. Προβολή Σχετικών Μηνυμάτων Αίτησης-Δήλωσης για Εμπορευματοκιβώτια	146
3.5.4. Προβολή Σχετικών Συνυποβαλλομένων Αρχείων	147
3.5.5. Προβολή Ιστορικότητας Αίτησης-Δήλωσης για Εμπορευματοκιβώτια	147
3.5.6. Αυτοδίκαιη Ακύρωση Αίτησης – Δήλωσης για Εμπορευματοκιβώτια	149
3.5.7. Διόρθωση Δήλωσης για Εμπορευματοκιβώτια	149
3.5.8. Διαχείριση Αιτήματος Ακύρωσης Αίτησης – Δήλωσης για Εμπορευματοκιβώτια	150
3.5.9. Τακτοποίηση Στίχων – Δήλωσης για Εμπορευματοκιβώτια	152
3.6. ΕΚΚΑΘΑΡΙΣΤΙΚΟΣ ΛΟΓΑΡΙΑΣΜΟΣ ΕΝΕΡΓΗΤΙΚΗΣ ΤΕΛΕΙΟΠΟΙΗΣΗΣ	153
3.6.1. Δημιουργία Εκκαθαριστικού Λογαριασμού Ενεργητικής Τελειοποίησης	153
3.6.2. Αναζήτηση Εκκαθαριστικού Λογαριασμού Ενεργητικής Τελειοποίησης	156
3.6.3. Προβολή Σχετικών Μηνυμάτων Εκκαθαριστικού Λογαριασμού Ενεργητικής Τελειοποίησης	159
3.6.4. Προβολή Σχετικών Συνυποβαλλομένων Αρχείων	159
3.6.5. Προβολή Ιστορικότητας Εκκαθαριστικού Λογαριασμού Ενεργητικής Τελειοποίησης	159
3.6.6. Αυτοδίκαιη Ακύρωση Εκκαθαριστικού Λογαριασμού Ενεργητικής Τελειοποίησης	160
3.6.7. Διόρθωση Εκκαθαριστικού Λογαριασμού Ενεργητικής Τελειοποίησης	161
3.6.8. Διαχείριση Αιτήματος Ακύρωσης Εκκαθαριστικού Λογαριασμού Ενεργητικής Τελειοποίησης	162
3.6.9. Τακτοποίηση Δήλωσης Εκκαθαριστικού Λογαριασμού Ενεργητικής Τελειοποίησης	163

1. Εισαγωγή

Το υποσύστημα Εισαγωγών προσφέρει μία ολοκληρωμένη λύση που καλύπτει τις επιχειρησιακές ανάγκες των Τελωνείων βάσει των προδιαγραφών της Ευρωπαϊκής Ένωσης και τις εθνικές ανάγκες.

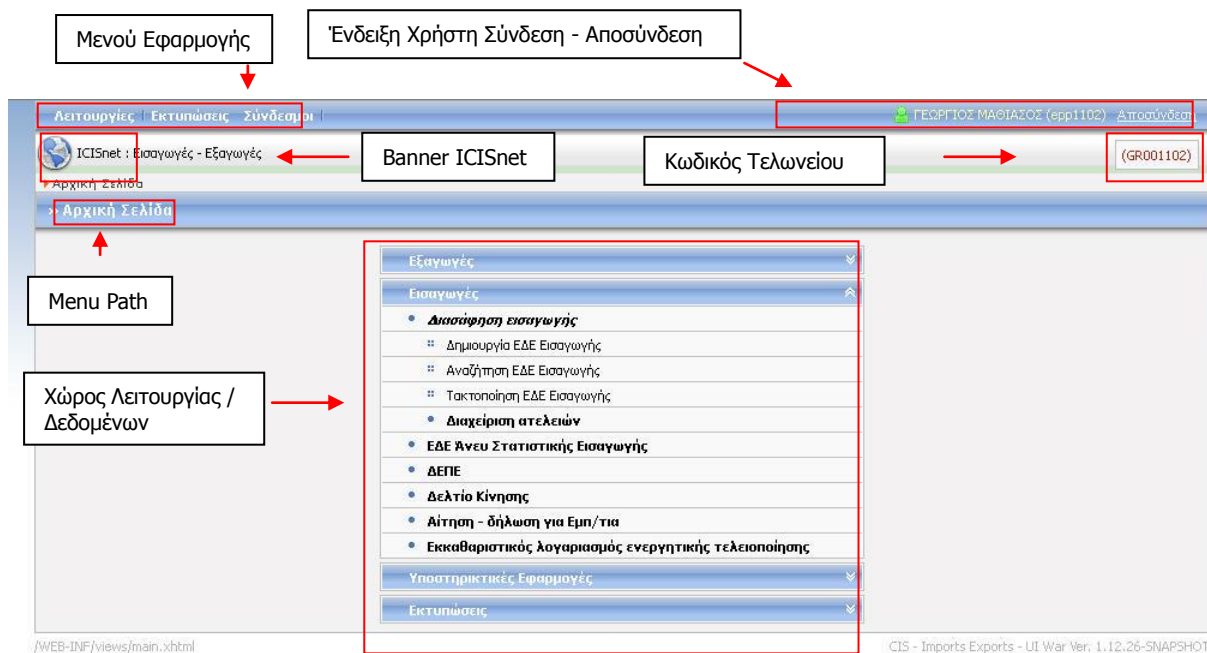
Οι βασικές λειτουργικές περιοχές που καλύπτονται, αναλυτικότερα είναι:

- Για τη Δισάφηση Εισαγωγής
 - Δημιουργία ΕΔΕ Εισαγωγής
 - Αναζήτηση ΕΔΕ Εισαγωγής
 - Τακτοποίηση ΕΔΕ Εισαγωγής
 - Διαχείριση ατελειών
 - Αναζήτηση Φακέλου Ατέλειας
- Για την ΕΔΕ Άνευ Στατιστικής Εισαγωγής
 - Δημιουργία ΕΔΕ Άνευ Στατιστικής
 - Αναζήτηση ΕΔΕ Άνευ Στατιστικής
- Για την ΔΕΠΕ
 - Δημιουργία Δελτίου Προσωρινής Εισαγωγής (ΔΕΠΕ)
 - Αναζήτηση Δελτίου Προσωρινής Εισαγωγής (ΔΕΠΕ)
 - Τακτοποίηση ΔΕΠΕ άλλου Τελωνείου
 - Έρευνα ΔΕΠΕ
- Για το Δελτίο Κίνησης
 - Δημιουργία Δελτίου Κίνησης Σε Ελληνικά Λιμάνια
 - Αναζήτηση Δελτίου Κίνησης Σε Ελληνικά Λιμάνια
 - Τακτοποίηση Δελτίου κίνησης άλλου Τελωνείου
 - Έρευνα Δελτίου κίνησης
- Αίτηση – δήλωση για Εμπ/τια
 - Δημιουργία Αίτησης – Δήλωσης Για Εμπορευματοκιβώτια
 - Αναζήτηση Αίτησης – Δήλωσης Για Εμπορευματοκιβώτια
- Εκκαθαριστικός λογαριασμός ενεργητικής τελειοποίησης
 - Δημιουργία Εκκαθαριστικού Λογαριασμού Ενεργητικής Τελειοποίησης
 - Αναζήτηση Εκκαθαριστικού Λογαριασμού Ενεργητικής Τελειοποίησης

1.1. Κοινά Στοιχεία User Interface

Γενική Δομή Οθόνης

Γενικά η οθόνη ενός κύριου υποσυστήματος χωρίζεται σε 7 διακριτά τμήματα:



Οθόνη 1: Γενική Δομή Οθόνης

1. Banner ICISnet

2. Ένδειξη Χρήστη:

Ονοματεπώνυμο χρήστη.

3. Κωδικός Τελωνείου

Στο σημείο αυτό της οθόνης φαίνεται ως πληροφορία το Τελωνείο το οποίο έχει επιλέξει ο χρήστης, π.χ. «τελωνείο εισαγωγής». Το Τελωνείο επιλέγεται από το μενού της εφαρμογής.

4. Μενού Εφαρμογής

Το κεντρικό μενού της εφαρμογής περιέχει επιλογές πλοήγησης στις διάφορες λειτουργίες και οθόνες της εφαρμογής. Επίσης δίνει τη δυνατότητα επιλογής Τελωνείου, εφόσον βέβαια το επιτρέπει ο τύπος και τα δικαιώματα του χρήστη.

5. Δυνατές Ενέργειες

Ο χώρος αυτός περιέχει κουμπιά με τις ενέργειες που μπορεί να εκτελέσει ο χρήστης στη δεδομένη στιγμή στην σελίδα. Μπορεί να είναι και εντελώς κενός.

6. Χώρος Λειτουργίας / Δεδομένων

Ο χώρος αυτός καταλαμβάνει το υπόλοιπο της σελίδας και περιέχει τα δεδομένα και λειτουργίες συγκεκριμένες στην οθόνη.

7. Μενού Path

Ο χώρος αυτός επιτρέπει στο χρήστη να βλέπει σε ποιο σημείο της εφαρμογής βρίσκεται καθώς κάνει τη πλοήγηση του στην εφαρμογή.

1.2. Σχέση δικαιωμάτων με User Interface

Κάθε λειτουργία του συστήματος απαιτεί κάποιο δικαίωμα. Τα περιεχόμενα των οθονών, π.χ. το εάν θα εμφανίζεται ένα κουμπι ή όχι, μεταβάλλεται ανάλογα με τα δικαιώματα που έχει ο χρήστης. Τα δικαιώματα ορίζονται ανά Τελωνείο τα οποία σχετίζονται με ρόλους. Έτσι, τα δικαιώματα που έχει σε κάθε οθόνη ο χρήστης, είναι συνάρτηση των ρόλων και των Τελωνείων.

1.3. Εργαλεία GUI

Φακός :

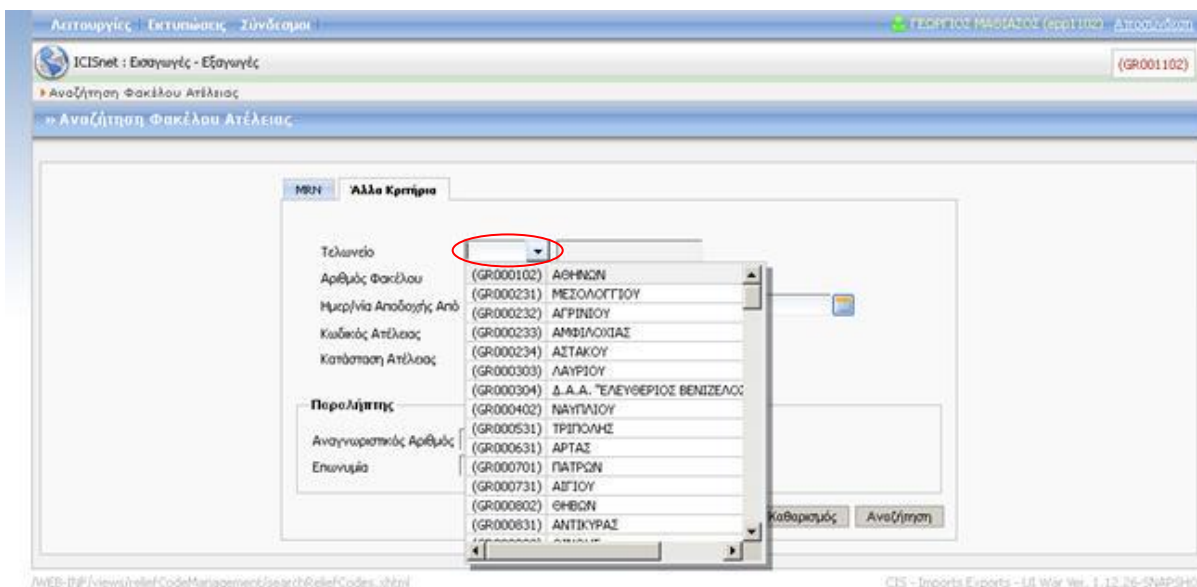
Στις σελίδες καταχώρησης στοιχείων, τα πεδία στα οποία εμφανίζεται το παραπάνω εικονίδιο έχουν τη δυνατότητα συμπλήρωσης με αναζήτηση. Πατώντας ο χρήστης πάνω στο εικονίδιο μεταβαίνει σε μια οθόνη στην οποία μπορεί να κάνει μια σύνθετη αναζήτηση με κριτήρια. Αφού επιλέξει κάποιο από τα αποτελέσματα της αναζήτησης το πεδίο συμπληρώνεται αυτόματα με την επιλεγμένη τιμή.

The screenshot shows the ICISnet web application interface. At the top, there are navigation tabs: "Λειτουργίες", "Εκτιμώσεις", and "Συνδέσμοι". The user is logged in as "ΓΕΩΡΓΙΟΣ ΜΑΘΙΑΣΟΣ (epri1102)". The main content area is titled "ICISnet : Εισαγωγές - Εξαγωγές" and includes a search bar with the value "(GR001102)". Below this, there are several tabs and buttons: "Δημιουργία Διασάφησης", "Ελεγχος Δικαιούχου Ατέλειας", and "Υποβολή". The main form is titled "Βασικά Στοιχεία" and has sub-tabs for "Είδη", "Αποτελέσματα Ελέγχου", and "Φέσεις Διασάφησης". The "Συναλλάσσόμενοι" sub-tab is active, showing a list of "Πρόσθετα Στοιχεία 30α". The form is divided into several sections: "Παραλήτης (8)", "Αποστολέας/Εξαγωγέας (2)", "Διασαφιστής/Αντιπρόσωπος (14)", and "Συμπληρωματικοί Παραλήτες". Each section contains various input fields for EORI/TIN, name, address, city, language, and country. A magnifying glass icon is visible in the EORI/TIN field of the "Παραλήτης (8)" section, indicating a search tool. The "Συμπληρωματικοί Παραλήτες" section has a dropdown menu with the value "ΑΦΜ" selected.

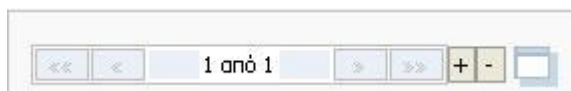
Οθόνη 2: Οθόνη με Φακό Αναζήτησης

Προτεινόμενη λίστα:


Όπου εμφανίζεται το παραπάνω εικονίδιο παρέχεται η δυνατότητα υποβοήθησης συμπλήρωσης του πεδίου. Ο χρήστης επιλέγει από την λίστα αυτό το οποίο επιθυμεί.

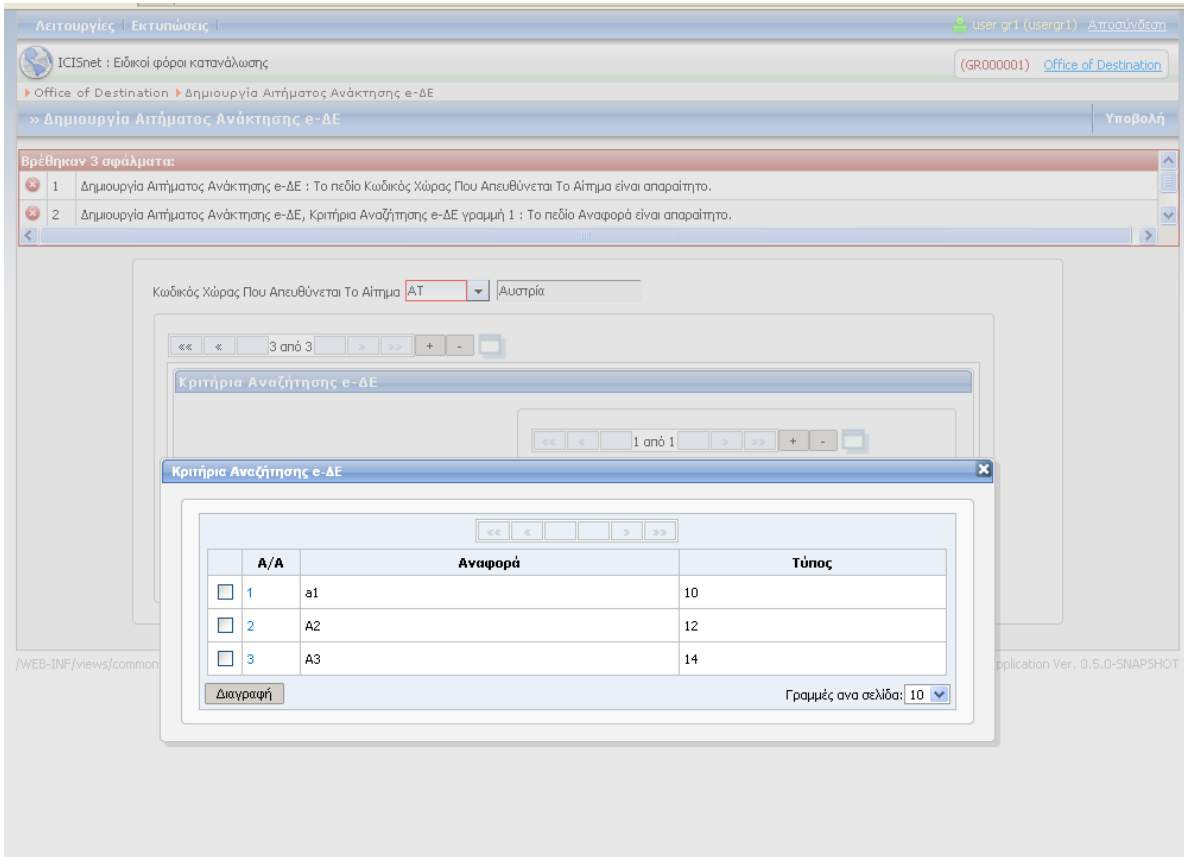


Οθόνη 3: Προτεινόμενη Λίστα



Διαχείριση πολλαπλών εγγραφών

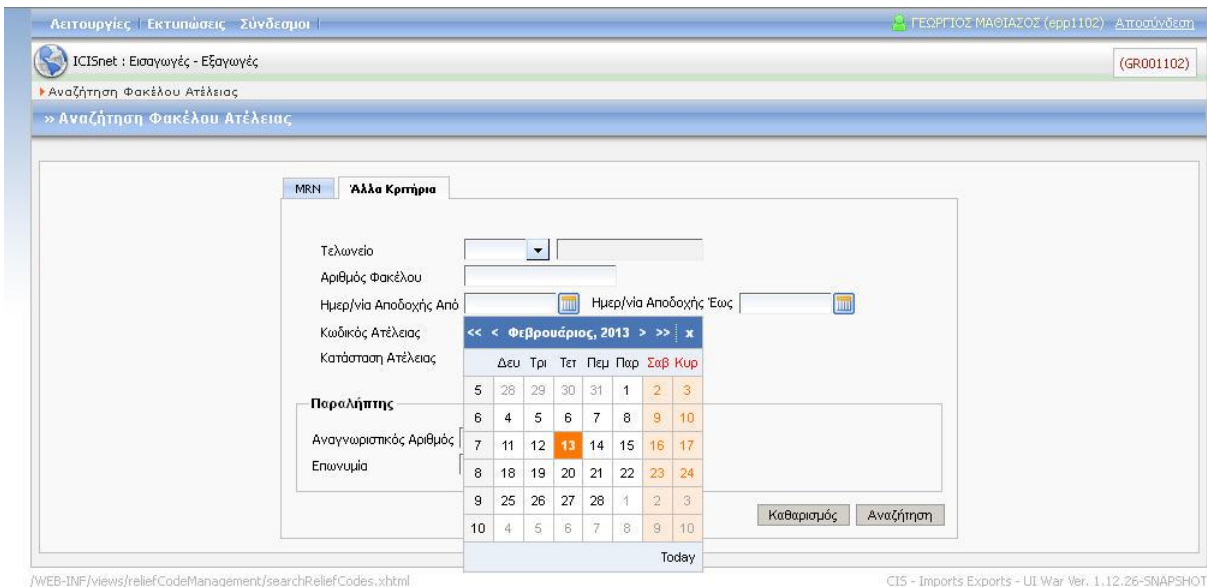
Στις οθόνες προβολής ή καταχώρησης πολλαπλών εγγραφών προβάλλονται τα πεδία μίας εγγραφής με τη βοήθεια των παραπάνω εικονιδίων γίνεται η πλοήγηση (πλήκτρα << και >>) μεταξύ των εγγραφών καθώς και η προσθαφαίρεση εγγραφών. Τα κουμπιά (+) και (-) επιτρέπουν τη δημιουργία νέας εγγραφής ή αφαίρεση της παρούσας. Επίσης, το εικονίδιο  δίνει δυνατότητα «προεπισκόπησης» όλων των εγγραφών σε μορφή πίνακα και γρήγορης πλοήγησης σε μια εγγραφή. Η παρακάτω εικόνα δείχνει την προεπισκόπηση των εγγραφών. Πατώντας σε μια από τις εγγραφές το pop up παράθυρο και ο χρήστης επιλέγει κάποια από τις εγγραφές μαρκάροντας το checkbox.



Οθόνη 4: Προεπισκόπηση πολλαπλών εγγραφών

Επιλογή ημερομηνίας 

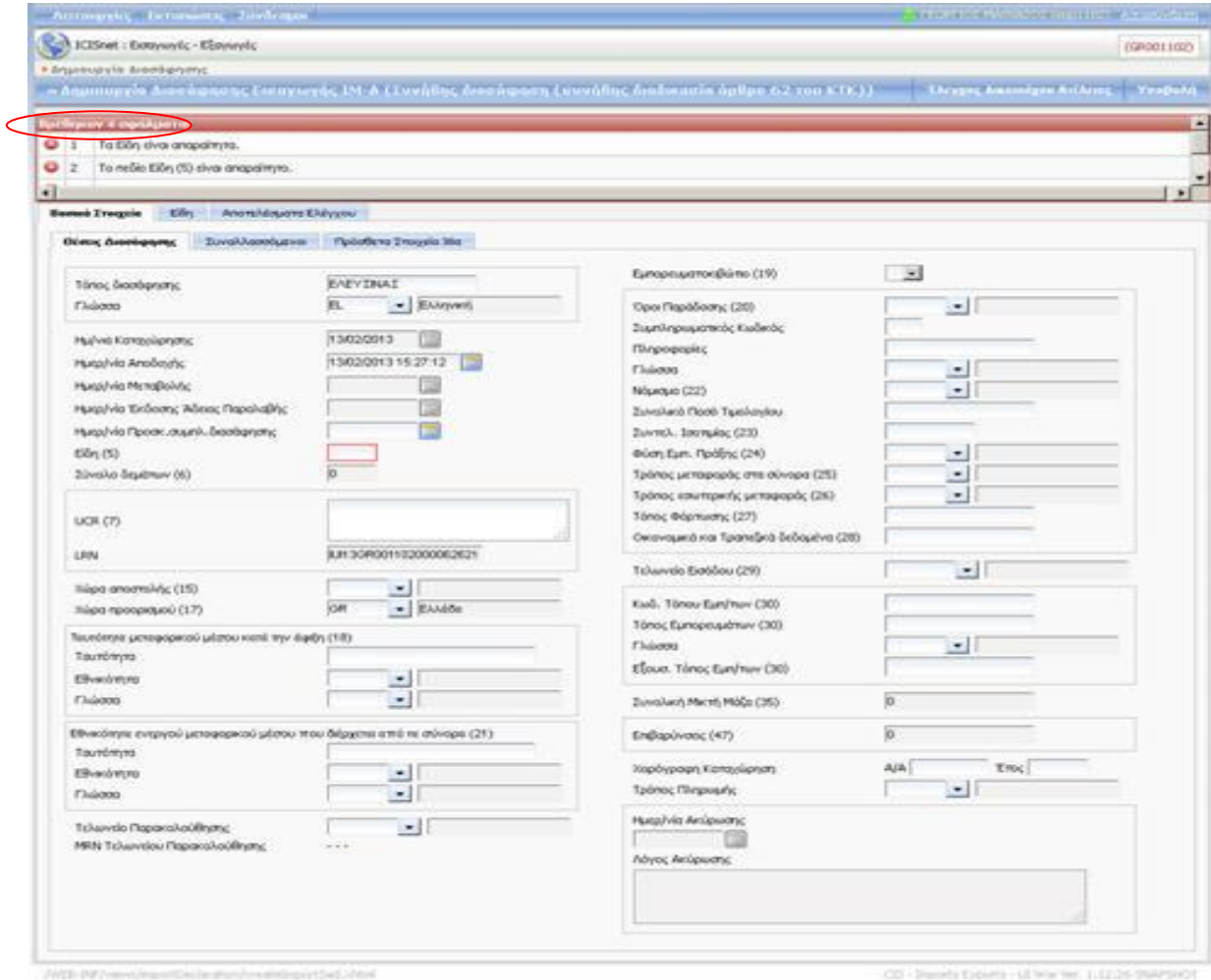
Το εικονίδιο αυτό εμφανίζεται δεξιά από τα πεδία τα οποία είναι τύπου date ή date time. Ο χρήστης μπορεί είτε να γράψει την ημερομηνία με πληκτρολόγηση είτε να πατήσει πάνω στο εικονίδιο και να επιλέξει την ημερομηνία από το ημερολόγιο που θα εμφανιστεί.



Οθόνη 5: Επιλογή Ημερομηνίας

Παρουσίαση σφαλμάτων

Στις οθόνες συμπλήρωσης στοιχείων τα σφάλματα εμφανίζονται κατά την καταχώρηση στο πάνω τμήμα της οθόνης σε μορφή λίστας με κόκκινο χρώμα και με κατάλληλη περιγραφή.



Οθόνη 6: Παρουσίαση Σφαλμάτων

Προβολή μηνύματος

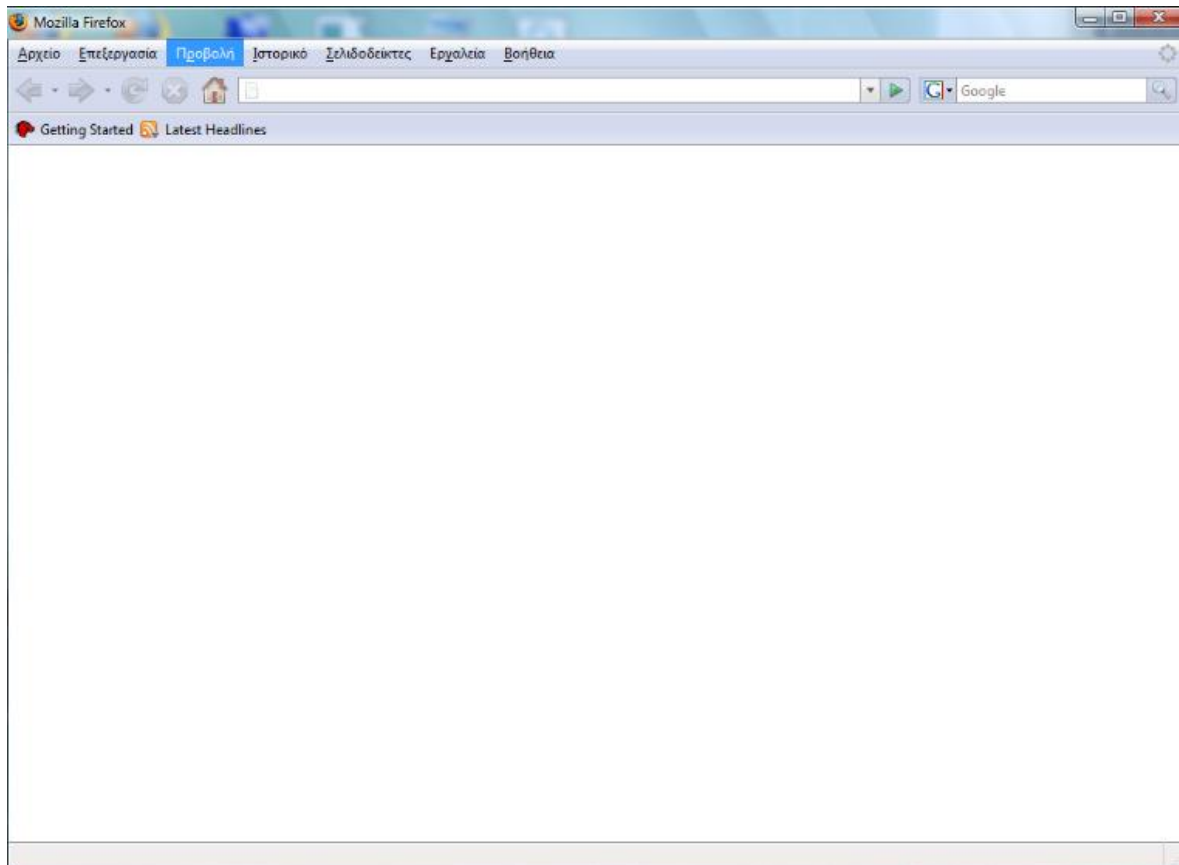
Το περιεχόμενο μηνυμάτων κάθε τύπου (external, national, common domains) εμφανίζεται με την χρήση ενός κοινού component με την ακόλουθη μορφή:

COM07A	Αποστολές μηνύματος	NIA.GR
	Παραλήπτης μηνύματος	RISK.GR
	Ημερομηνία προετοιμασίας	130213
	Ώρα προετοιμασίας	1442
	Αναγνώριση μηνύματος	5254
	CorIdMES21	5253
	Βασικά Στοιχεία	MRNHEA
	HeaAckMES123	1

Οθόνη 7: Προβολή Μηνύματος

1.4. Εισαγωγή χρήστη στην Εφαρμογή

Εισάγοντας την διεύθυνση της εφαρμογής στον επιλεγμένο internet BROWSER (Microsoft Internet Explorer, Firefox Mozilla).



Οθόνη 8: Προβολή Internet Browser

Εμφανίζεται η οθόνη για να εισάγει ο χρήστης **Όνομα Χρήστη** και **Συνθηματικό**.

A screenshot of a 'Sign In' page. The title is 'Sign In'. Below it, the text reads 'Enter your Single Sign-On user name and password to sign in'. There are two input fields: 'User Name' and 'Password'. Below the fields are 'Login' and 'Cancel' buttons. At the bottom, there is a small disclaimer: 'Unauthorized use of this site is prohibited and may subject you to civil and criminal prosecution.'

Οθόνη 9: Εισαγωγή χρήστη στην εφαρμογή

Εφόσον τα στοιχεία είναι σωστά γίνεται η είσοδος του χρήστη στην Εφαρμογή.

2. Διαχείριση Εσωτερικών Χρηστών

2.1. Ο Λογαριασμός μου

2.1.1.Αλλαγή Κωδικού

Συνοπτική περιγραφή

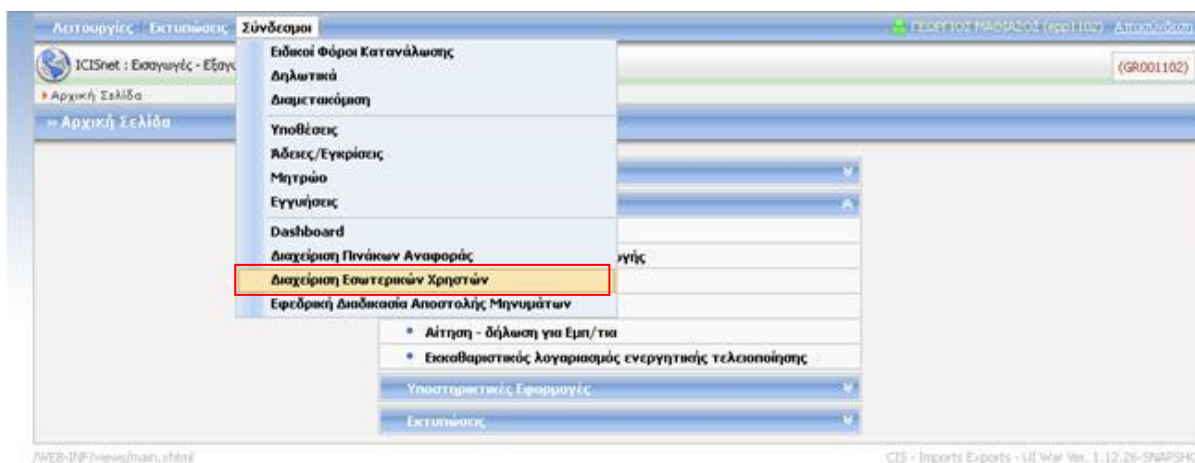
Η λειτουργία αλλαγής κωδικού πρόσβασης δίνει τη δυνατότητα στο χρήστη (Security Administrator ή Απλό Χρήστη) να αλλάξει το κωδικό πρόσβασης στο εκάστοτε υποσύστημα.

Προϋποθέσεις

Ο ρόλος του χρήστη θα πρέπει να είναι ή Security Administrator ή Απλός Χρήστης.

Πλοήγηση

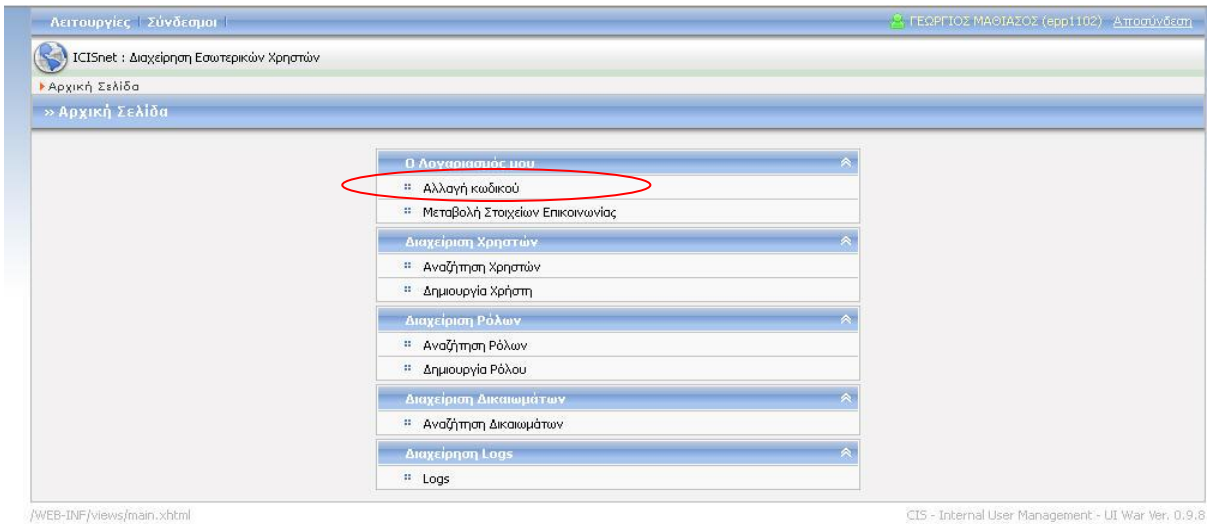
Από την κεντρική οθόνη επιλέγουμε το tab Σύνδεσμοι <Διαχείριση Εσωτερικών Χρηστών>.



Οθόνη 10: Διαχείριση Εσωτερικών Χρηστών

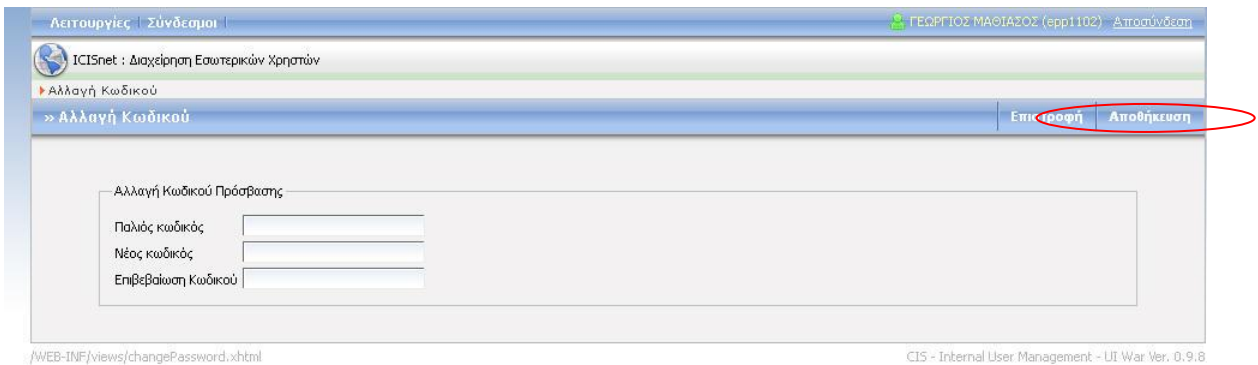
Στην συνέχεια Εμφανίζεται η οθόνη **Ο Λογαριασμός μου** με επιλογές:

- **Αλλαγή Κωδικού**
- **Μεταβολή Στοιχείων Επικοινωνίας**



Οθόνη 11: Αλλαγή κωδικού (1/3)

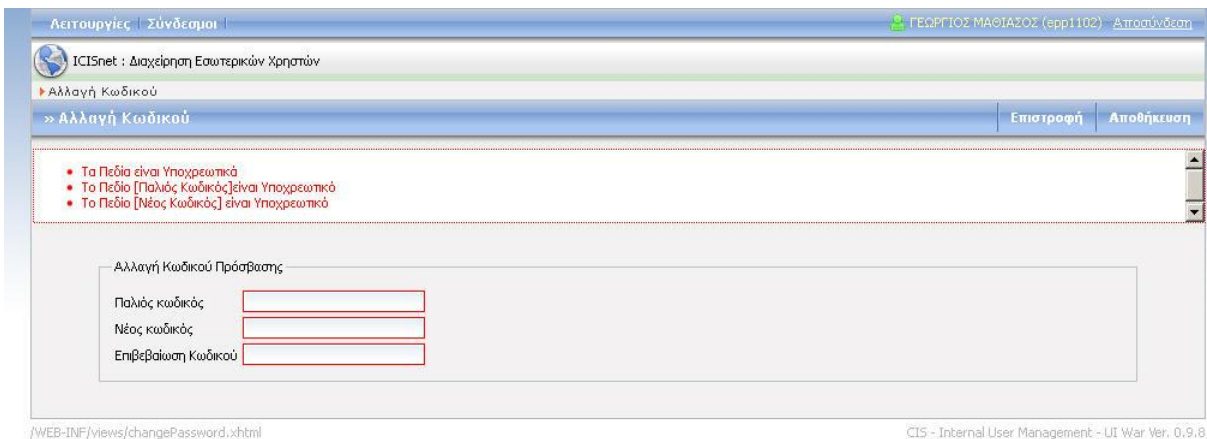
Ο χρήστης επιλέγει **Αλλαγή Κωδικού**.



Οθόνη 12: Αλλαγή κωδικού (2/3)

Βάζει τον παλιό κωδικό του και στην συνέχεια βάζει τον νέο. Πληκτρολογεί ξανά τον νέο κωδικό στην επιβεβαίωση κωδικού και στην συνέχεια επιλέγει αποθήκευση.

Εμφανίζεται η οθόνη **Αλλαγή Κωδικού Πρόσβασης**. Αν επιλεγεί η Αποθήκευση χωρίς να εισαχθεί κανένα πεδίο, εμφανίζονται με κόκκινη σημείωση τα πεδία τα οποία είναι υποχρεωτικά.



Οθόνη 13: Αλλαγή κωδικού (3/3)

2.1.2.Μεταβολή Στοιχείων Επικοινωνίας

Συνοπτική περιγραφή

Η μεταβολή των στοιχείων επικοινωνίας είναι μια λειτουργία που δίνει τη δυνατότητα στους χρήστες (Security Administrator ή Απλό Χρήστη) να αλλάξουν αν χρειαστεί τα στοιχεία επικοινωνίας.

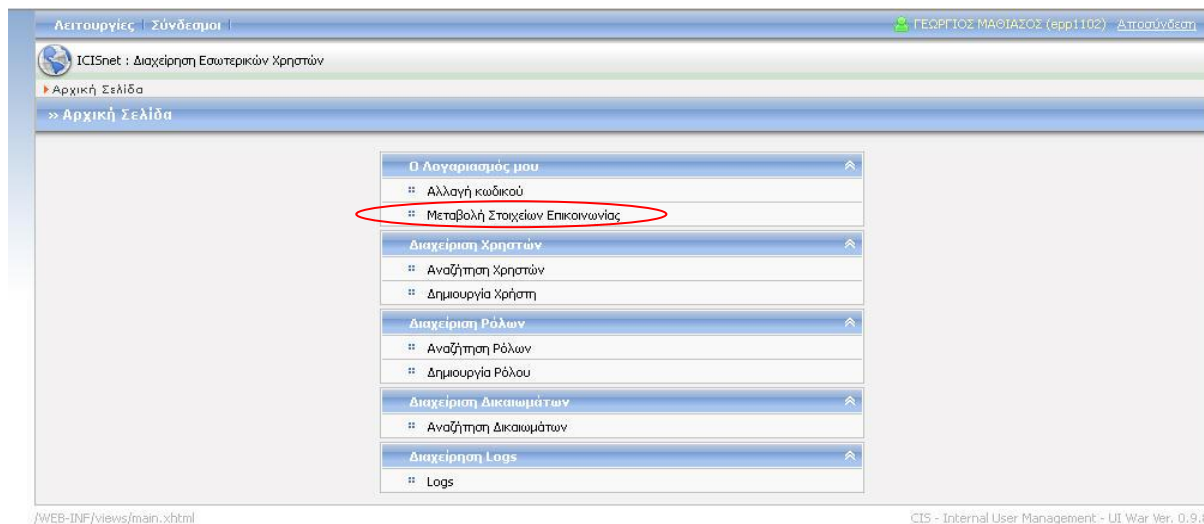
Προϋποθέσεις

Ο ρόλος του χρήστη θα πρέπει να είναι ή Security Administrator ή Απλός Χρήστης.

Πλοήγηση

Αφού επιλεγεί το υποσύστημα Διαχείρισης Εσωτερικών Χρηστών, στην Αρχική Σελίδα και κάτω από το Tab **Λειτουργίες**, ή από το βασικό μενού **Σύνδεσμοι** → **Ο Λογαριασμός μου** επιλεγεί:

Μεταβολή Στοιχείων Επικοινωνίας



Οθόνη 14: Μενού – Μεταβολή Στοιχείων Επικοινωνίας (1/2)

εμφανίζεται η οθόνη **Μεταβολής Στοιχείων Επικοινωνίας** με τα υποχρεωτικά πεδία ήδη συμπληρωμένα.



Οθόνη 15: Μενού – Μεταβολή Στοιχείων Επικοινωνίας (2/2)

Στη συνέχεια ο χρήστης μεταβάλλει όποια πεδία επιθυμεί και επιλέγει **Αποθήκευση**, το υποσύστημα εμφανίζει μήνυμα (π.χ. Η ενημέρωση των στοιχείων επικοινωνίας πραγματοποιήθηκε επιτυχώς), σχετικό με την έκβαση της λειτουργίας και επανέρχεται στην Αρχική Σελίδα.

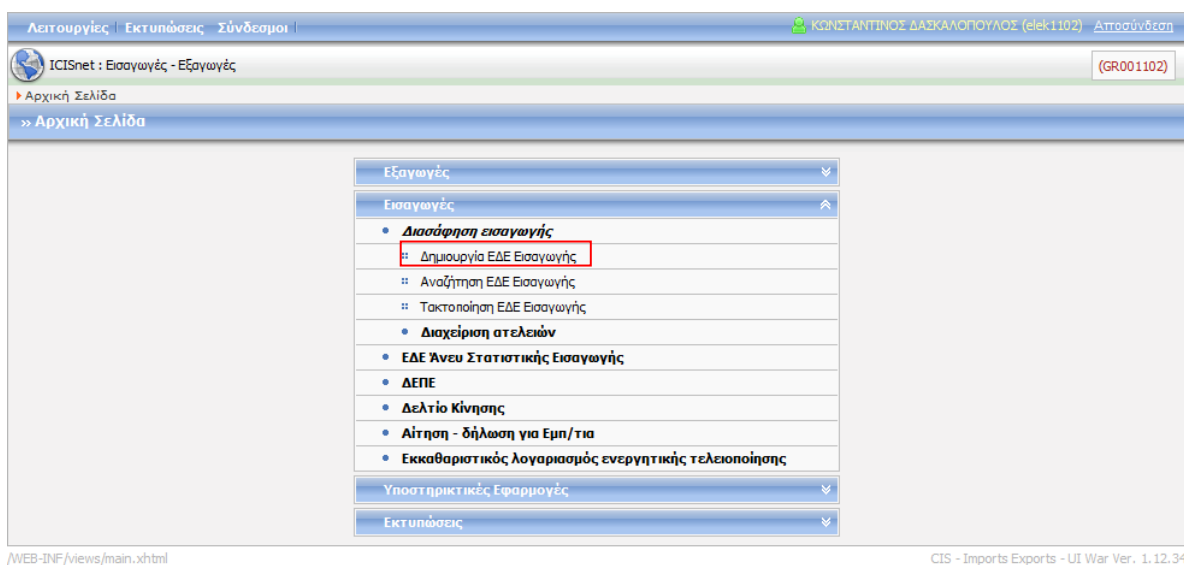
3. Εισαγωγές

3.1. Διασάφηση Εισαγωγής

3.1.1. Δημιουργία ΕΔΕ Εισαγωγής

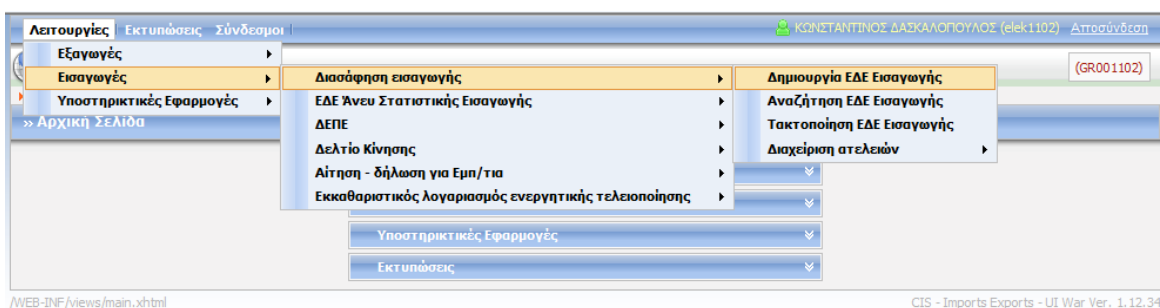
Η λειτουργία δημιουργίας ΕΔΕ Εισαγωγής παρέχει τη δυνατότητα στο χρήστη να δημιουργήσει μία Διασάφηση Εισαγωγής.

Στην Αρχική Σελίδα κάτω από την **ενότητα Εισαγωγές**, αφού ο χρήστης επιλέξει τη λειτουργία **Διασάφηση Εισαγωγής** επιλέγει **Δημιουργία ΕΔΕ Εισαγωγής**



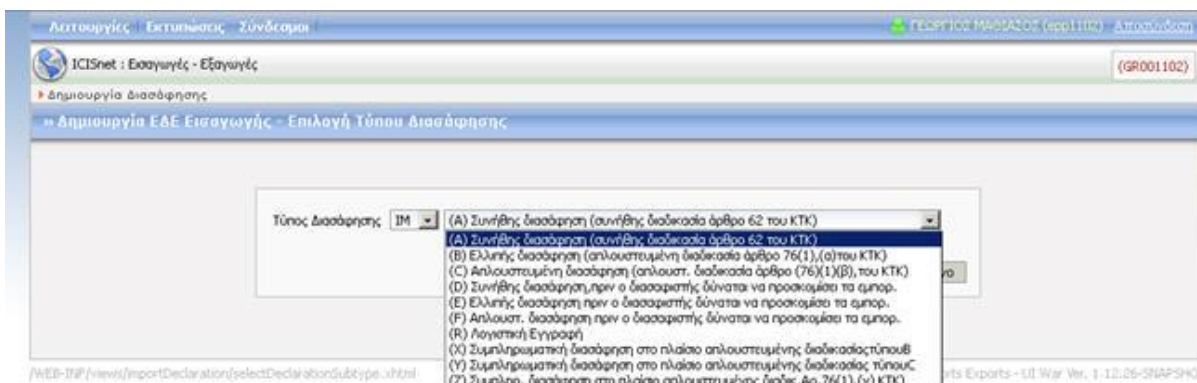
Οθόνη 16: Μενού – Δημιουργία ΕΔΕ Εισαγωγής

Εναλλακτικά από τις **Λειτουργίες**, επιλέγει **Εισαγωγές** → **Διασάφηση Εισαγωγής** → **Δημιουργία ΕΔΕ Εισαγωγής**



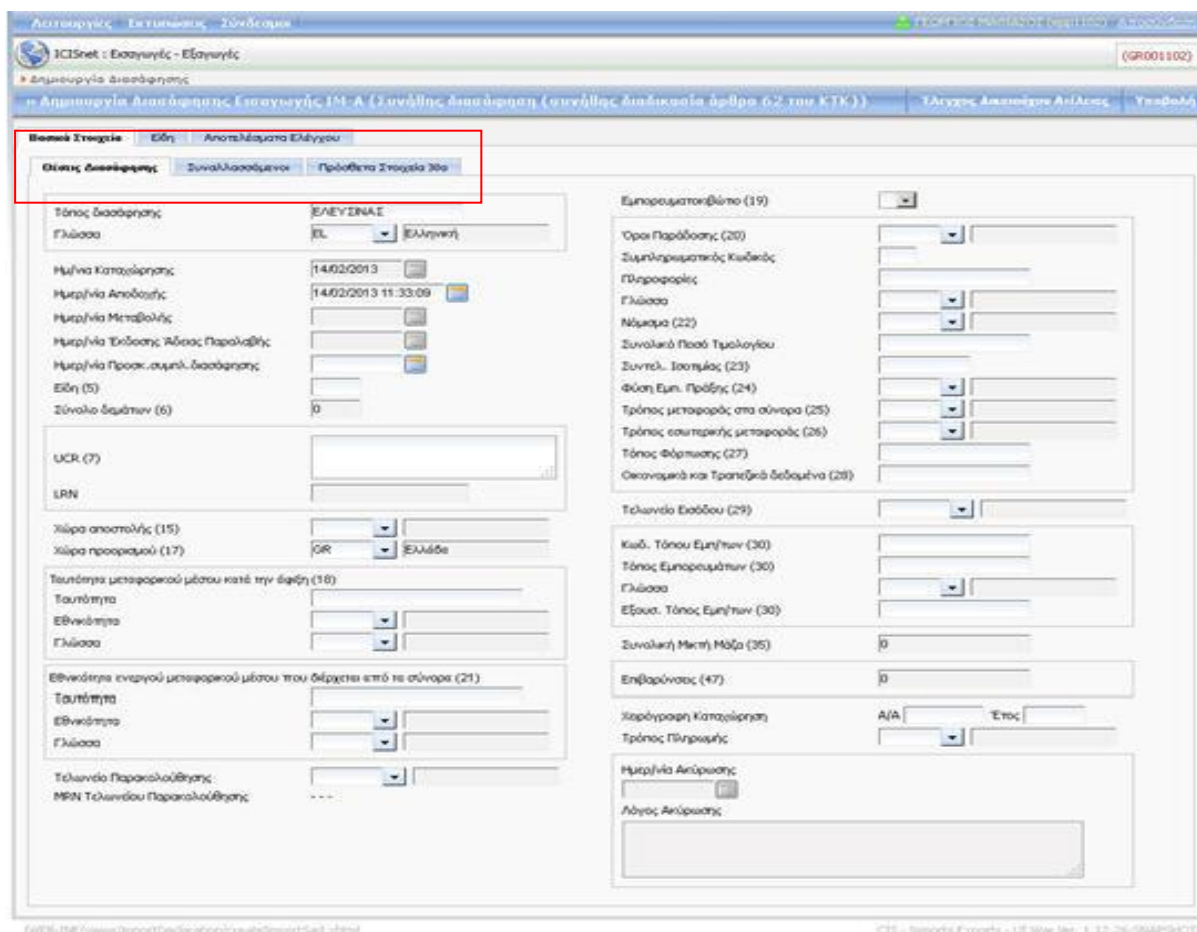
Οθόνη 17α: Μενού – Δημιουργία ΕΔΕ Εισαγωγής

Εμφανίζεται η οθόνη Δημιουργία ΕΔΕ Εισαγωγής - Επιλογή Τύπου Διασάφησης, στην οποία ο χρήστης επιλέγει το τύπο διασάφησης που επιθυμεί και πατάει το πλήκτρο **Επόμενο**.



Οθόνη 18: Μενού – Δημιουργία ΕΔΕ Εισαγωγής – επιλογή Τύπου Διασάφησης

Εμφανίζεται η οθόνη Δημιουργίας Διασάφησης Εισαγωγής, η οποία αποτελείται από τρεις (3) ενότητες: Βασικά Στοιχεία, Είδη και Αποτελέσματα Ελέγχου.

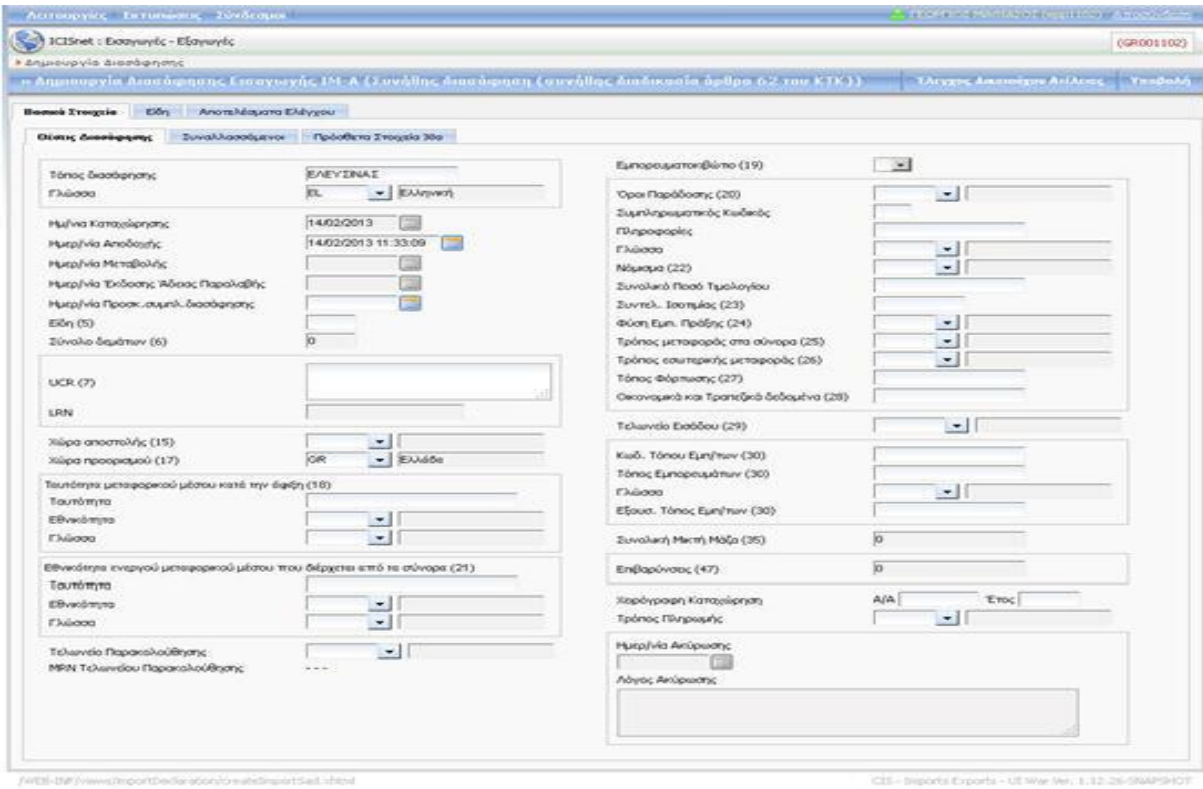


Οθόνη 19: Μενού – Δημιουργία ΕΔΕ Εισαγωγής

Σε κάθε ενότητα συμπληρώνονται τα απαραίτητα στοιχεία για να δημιουργηθεί η Διασάφηση Εισαγωγής. Αναλυτικότερα:

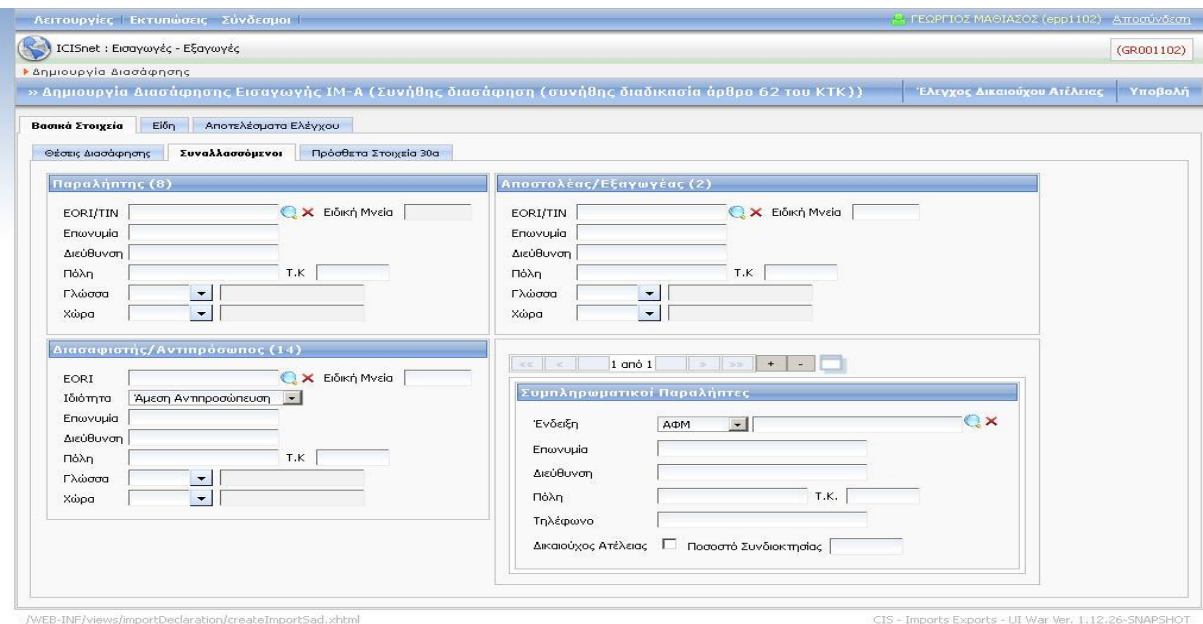
- **Ενότητα Βασικά Στοιχεία:** Η συγκεκριμένη ενότητα αποτελείται από τρεις (3) υπό-ενότητες: Θέσεις Διασάφησης, Συναλλασσόμενοι και Πρόσθετα Στοιχεία 30α.

Υπό-Ενότητα Θέσεις Διασάφησης: Τα πεδία που εμφανίζονται στην οθόνη αυτή αφορούν τις θέσεις διασάφησης μιας Εισαγωγής, όπως τον Τόπο Διασάφησης, την Γλώσσα, την Ημερομηνία Αποδοχής, την Ημερομηνία Καταχώρησης, την Ημερομηνία Μεταβολής κ.α. Οι υποχρεωτικές θέσεις που πρέπει να είναι συμπληρωμένες ανά τύπο διασάφησης και καθεστώς αναφέρονται στο ΠΑΡΑΡΤΗΜΑ.



Οθόνη 20: Ενότητα - Βασικά Στοιχεία Θέσεις Διασάφησης

Υπό-Ενότητα Συναλλασσόμενοι: Τα πεδία που εμφανίζονται στην οθόνη αυτή αφορούν τους συναλλασσόμενους μιας Διασάφησης Εισαγωγής, δηλαδή τον Παραλήπτη, τον Αποστολέα, τον Διασαφιστή / Αντιπρόσωπο και τον Συμπληρωματικό Παραλήπτη.



Οθόνη 21: Ενότητα - Βασικά Στοιχεία Συναλλασσόμενοι

Πιο αναλυτικά, όσον αφορά τον Παραλήπτη, τον Συμπληρωματικό Παραλήπτη και την δημιουργία φακέλων ατέλειας θα πρέπει ο χρήστης να προσέξει το εξής: Όταν στον Συμπληρωματικό Παραλήπτη είναι επιλεγμένη η επιλογή «Δικαιούχος Ατέλειας», το σύστημα θα δημιουργήσει αυτόματα φάκελο

ατέλειας μόνο για τον Συμπληρωματικό Παραλήπτη. Αν ο «Δικαιούχος Ατέλειας» δεν είναι επιλεγμένος τότε δημιουργούνται φάκελοι ατέλειας και για τον Παραλήπτη και για τον Συμπληρωματικό Παραλήπτη.

Υπό-Ενότητα Πρόσθετα Στοιχεία 30α: Τα πεδία που εμφανίζονται στην οθόνη αυτή αφορούν τα πρόσθετα στοιχεία του παραρτήματος 30α (Κανονισμός (ΕΟΚ) 2454/93) μιας Διασάφησης Εισαγωγής, όπως ο Αριθμός Μολυβδοσφραγίδων, το Πρόσωπο προς Ειδοποίηση, η Ημερομηνία και Ώρα Άφιξης κ.α., τα οποία συμπληρώνονται στις διασαφήσεις τύπου D, E και F, οι οποίες δεν έχουν στην θέση 40 συμπληρωμένη ENS (Συνοπτική Διασάφηση Εισόδου). Οι υποχρεωτικές θέσεις συμπλήρωσης των πρόσθετων στοιχείων του παραστήματος 30α αναφέρονται στο ΠΑΡΑΡΤΗΜΑ.

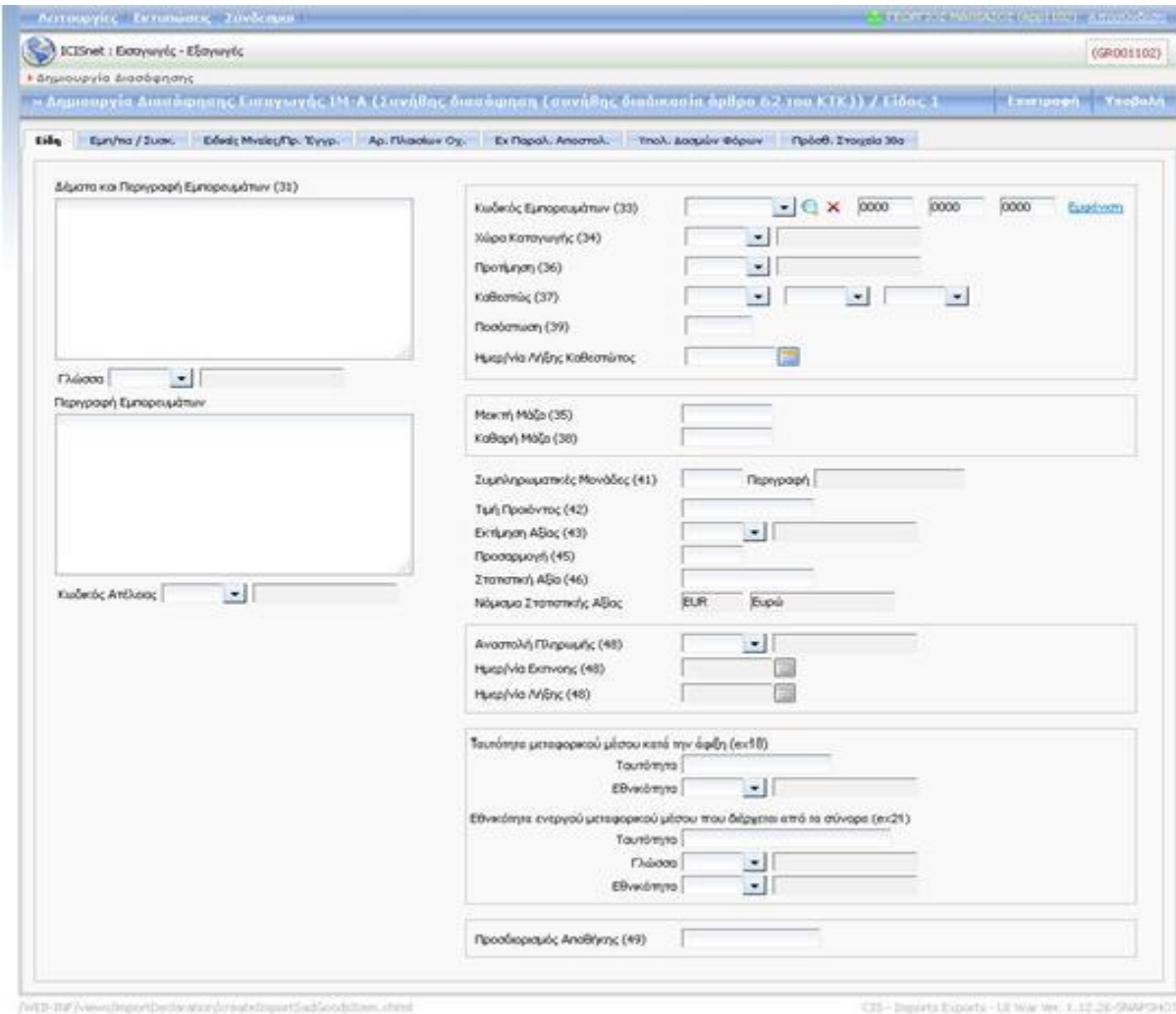
Οθόνη 22: Ενότητα - Βασικά Στοιχεία Πρόσθετα Στοιχεία 30α

- **Ενότητα Είδη:** Κατά την Δημιουργία της Διασάφησης η πρώτη οθόνη της ενότητας αυτής είναι κενή, καθώς ακόμα δεν έχει προστεθεί κάποιο είδος. Για να προχωρήσει ο χρήστης στην ενέργεια αυτή πατάει το πλήκτρο **Προσθήκη Είδους**.

Οθόνη 23: Ενότητα - Είδη

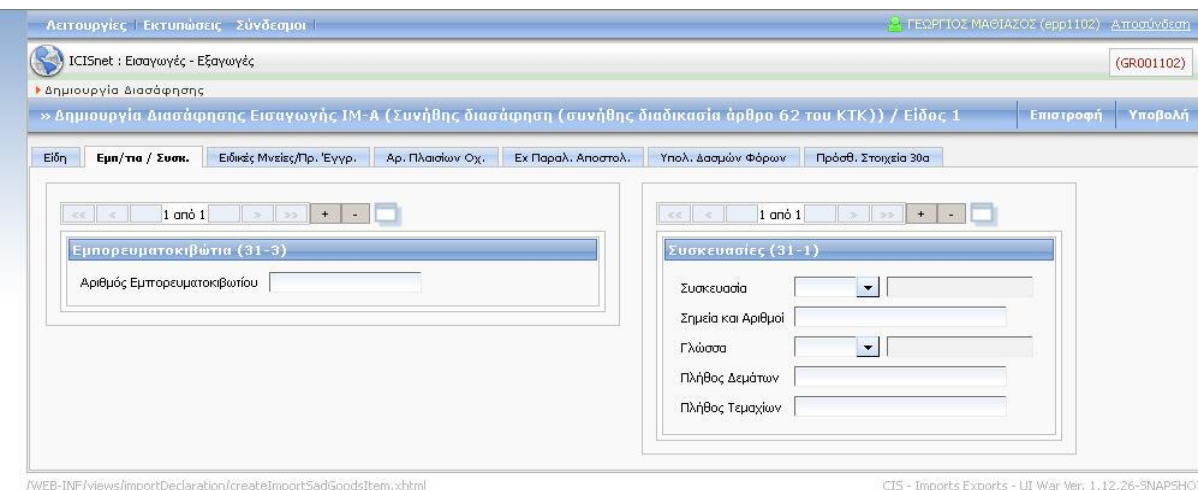
Εμφανίζεται η οθόνη Δημιουργία Διασάφησης Εισαγωγής IM-A (Συνήθης διασάφηση) / Είδος 1, η οποία αποτελείται από επτά (7) υπό-ενότητες. Οι υπό-ενότητες είναι οι εξής: Είδη, Εμπ/τια / Συσκ., Ειδικές Μνείες / Πρ. Έγγρ., Αρ. Πλαισίων Οχ., Εξ. Παραλ. Αποστ., Υπολ. Δασμών Φόρων και Προσθ. Στοιχεία 30α.

Υπό-Ενότητα Είδη: Τα πεδία που εμφανίζονται στην οθόνη αυτή αφορούν θέσεις του είδους της Διασάφησης Εισαγωγής, όπως ο Κωδικός Εμπορευμάτων, η Χώρα Καταγωγής, το Καθεστώς, η Μεικτή και η Καθαρή Μάζα κ.α.



Οθόνη 24: Ενότητα - Είδη

Υπό-Ενότητα Εμπ/τια / Συσκ.: Τα πεδία που εμφανίζονται στην οθόνη αυτή αφορούν τις θέσεις 31-3 και 31-1 του ΕΔΕ Εισαγωγής, δηλαδή ο Αριθμός Εμπορευματοκιβωτίου (ο οποίος συμπληρώνεται στην περίπτωση που στα Βασικά είδη η θέση 19 έχει την τιμή 1) και οι Συσκευασίες. Οι κανόνες συμπλήρωσης της θέσης 31-1 περιγράφονται στο ΠΑΡΑΡΤΗΜΑ.



Θθόνη 25: Ενότητα – Είδη Εμπ/τια / Συσκ.

Υπό-Ενότητα Ειδικές Μνείες / Πρ. Έγγρ.: Στην ενότητα αυτή συμπληρώνονται τα πιστοποιητικά έγγραφα, οι ειδικές μνείες, τυχόν εγγυήσεις που έχουν συσταθεί και τα προηγούμενα παραστατικά που αντιστοιχούν στο συγκεκριμένο είδος της Διασάφησης Εισαγωγής. Στην περίπτωση που τα πιστοποιητικά έγγραφα (π.χ. τιμολόγιο, φορτωτική κλπ) αντιστοιχούν σε όλα τα είδη της Διασάφησης, τότε αρκεί να συμπληρωθούν στο πρώτο είδος. Οι κανόνες συμπλήρωσης της θέσης 40 Προηγούμενα Παραστατικά αναφέρονται στο ΠΑΡΑΡΤΗΜΑ.

The screenshot displays the ICISnet web application interface for the 'Είδη Εμπ/τια / Συσκ.' section. The interface is organized into several panels for data entry:

- Ειδικές Μνείες (44-3):** Includes fields for 'Ειδική Μνεία', 'Άλλα Στοιχεία', and 'Γλώσσα'.
- Πιστοποιητικά/Έγγραφα (44-1):** Includes fields for 'Έγγραφο', 'Αριθμός Εγγράφου', 'Γλώσσα', 'Άλλη Πληροφορία', and 'Γλώσσα'.
- Εγγύηση (GRN):** Includes fields for 'Εγγύηση (GRN)' and 'Ποσό'.
- Προηγούμενα Παραστατικά:** Includes fields for 'Κωδ. Παραστατικού', 'MRN', 'Αριθμός Είδους/Στήχου', 'Ποσότητα', 'Συμπληρωματικές Μονάδες', 'Γλώσσα', 'Είδος Φορτωτικής', and 'Αριθμός Φορτωτικής'.

A red box highlights the 'Δημιουργία Εγγύησης' link. The browser address bar shows the URL: /WEB-INF/views/importDeclaration/createImportSsdGoods2gen.html.

Θθόνη 26: Ενότητα – Είδη Ειδικές Μνείες / Πρ. Έγγρ.

Όταν κατά την συμπλήρωση της διασάφησης ο χρήστης θελήσει να συμπληρώσει GRN εγγύησης χωρίς όμως να έχει προηγηθεί η σύστασή της, μπορεί μέσω του link Δημιουργία Εγγύησης (βλέπε ανωτέρω θθόνη) να συνδεθεί με το υποσύστημα εγγυήσεων και να προβεί στις κατάλληλες ενέργειες για την σύσταση της εγγύησης (βλέπε εγχειρίδιο χρήσεως του αντίστοιχου υποσυστήματος).

Υπό-Ενότητα Αρ. Πλαισίων Οχ.: Τα πεδία που εμφανίζονται στην οθόνη αυτή αφορούν τα στοιχεία των οχημάτων, όταν αυτά απαιτούνται στη Διασάφηση Εισαγωγής, όπως ο Αριθμός Πλαισίου, ο Κυβισμός, το Είδος Καυσίμου, το Είδος Οχήματος κ.α. Η συμπλήρωση της θέσης 31-4 περιγράφεται στο ΠΑΡΑΡΤΗΜΑ.

Οθόνη 27: Ενότητα – Είδη Αρ. Πλαισίων Οχ.

Υπό-Ενότητα Εχ. Παραλ. Αποστ.: Εδώ συμπληρώνονται τα στοιχεία του Αποστολέα, μόνο στην περίπτωση πολυκλασικής Διασάφησης Εισαγωγής, όπου οι Αποστολείς είναι περισσότεροι από ένας. Στην περίπτωση αυτή, στα Βασικά Είδη της Διασάφησης στη θέση 2 συμπληρώνεται η Ειδική Μνεία «00200».

Ο παραλήπτης στην υπό-ενότητα αυτή δεν συμπληρώνεται.

Οθόνη 28: Ενότητα – Είδη Εχ. Παραλ. Αποστ.

Υπό-Ενότητα Υπολ. Δασμών Φόρων: Τα πεδία που εμφανίζονται στην οθόνη αυτή αφορούν τον Υπολογισμό Δασμών και Φόρων της Διασάφησης Εισαγωγής, όπως το Είδος Επιβάρυνσης, το Ποσό, η Φορολογική Βάση Επιβάρυνσης, ο Συντελεστής Επιβάρυνσης, ο Τρόπος Πληρωμής κ.α. Ο χρήστης έχει την δυνατότητα είτε να τρέξει τον Αυτόματο Υπολογισμό πατώντας το κουμπί «Αυτόματος Υπολογισμός», είτε να προχωρήσει σε χειρόγραφη χρέωση, πατώντας το σύμβολο «+» για να προσθέσει όλους τους κωδικούς μηχανογράφησης που απαιτούνται για την καταχώρηση της χρέωσης. Θα πρέπει εδώ να διευκρινιστεί ότι στον αυτόματο υπολογισμό δεν μπορεί να αφαιρεθεί καμία εγγραφή. Για να γίνει αυτό θα πρέπει ο χρήστης να επιλέξει «Διαγραφή Αυτόματου Υπολογισμού» και να προχωρήσει σε καταχώρηση της χρέωσης από την αρχή.

Οθόνη 29: Ενότητα – Είδη Υπολ. Δασμών Φόρων

Αν από τον κωδικό του εμπορεύματος απαιτούνται πρόσθετα στοιχεία υπολογισμού, ο χρήστης επιλέγει το tab «**Πρόσθετα Στοιχεία**» δίπλα από τα Στοιχεία Υπολογισμού και συμπληρώνει τα πρόσθετα στοιχεία που απαιτούνται συμπληρώνοντας τα πεδία Κωδικός Συμπληρωματικής Μονάδας και Τιμή Συμπληρωματικής Μονάδας.

Οθόνη 30: Ενότητα – Είδη Υπολ. Δασμών Φόρων

Υπό-Ενότητα Προσθ. Στοιχεία 30α: Τα πεδία που εμφανίζονται στην οθόνη αυτή αφορούν τα Προσθ. Στοιχεία του παραρτήματος 30α μιας Διασάφησης Εισαγωγής σε επίπεδο είδους, όπως το UCR, ο Κωδικός Επικίνδυνων Εμπορευμάτων Ηνωμένων Εθνών, ο Κωδικός Τρόπου Πληρωμής Εξόδων

Μεταφοράς, η Ημερομηνία και Ώρα Αφίξης κ.α., τα οποία συμπληρώνονται στις διασαφήσεις τύπου D, E και F, οι οποίες δεν έχουν στην θέση 40 συμπληρωμένη ENS (Συνοπτική Διασάφηση Εισόδου).

Λειτουργίες | Εκτυπώσεις | Σύνδεσμοι | ΓΕΩΡΓΙΟΣ ΜΑΘΙΑΖΟΣ (app1102) | Αποσύνδεση

ICISnet : Εισαγωγές - Εξαγωγές (GR001102)

Δημιουργία Διασάφησης

>> Δημιουργία Διασάφησης Εισαγωγής IM-A (Συνήθης διασάφηση (συνήθης διαδικασία άρθρο 62 του ΚΤΚ)) / Είδος 1 | Επιστροφή | Υποβολή

Είδη | Εμπ/πα / Συσκ. | Ειδικές Μνείες/Πρ. Έγγρ. | Αρ. Πλασιών Οχη. | Εξ Παραλ. Αποστολ. | Υπολ. Διασμών Φόρων | **Πρόσθ. Στοιχεία 30α**

UCR (7)

Ημερ/νία και Ώρα Αφίξης (s12)

Πρόσωπο προς Ειδοποίηση

Τόπος Φορτωσης (27)

Τόπος Εκφόρτωσης

Κωδικός Επικίνδυνων Εμπορευμάτων Ηνωμένων Εθνών (ex 44-4)

Κωδικός Τρόπου Πληρωμής Εξόδων Μεταφοράς (exs29)

/WEB-INF/views/importDeclaration/createImportSadGoodsItem.xhtml | CIS - Imports Exports - UI War Ver. 1.12.26-SNAPSHOT

Οθόνη 31: Ενότητα – Είδη Προσθ. Στοιχεία 30α

Αφού ο χρήστης καταχωρήσει τα απαραίτητα στοιχεία στα πεδία κάνει **Υποβολή**.

Λειτουργίες | Εκτυπώσεις | Σύνδεσμοι | ΓΕΩΡΓΙΟΣ ΜΑΘΙΑΖΟΣ (app1102) | Αποσύνδεση

ICISnet : Εισαγωγές - Εξαγωγές (GR001102)

Δημιουργία Διασάφησης

>> Δημιουργία Διασάφησης Εισαγωγής IM-A (Συνήθης διασάφηση (συνήθης διαδικασία άρθρο 62 του ΚΤΚ)) / Είδος 1 | Επιστροφή | **Υποβολή**

Είδη | Εμπ/πα / Συσκ. | Ειδικές Μνείες/Πρ. Έγγρ. | Αρ. Πλασιών Οχη. | Εξ Παραλ. Αποστολ. | Υπολ. Διασμών Φόρων | **Πρόσθ. Στοιχεία 30α**

UCR (7)

Ημερ/νία και Ώρα Αφίξης (s12)

Πρόσωπο προς Ειδοποίηση

Τόπος Φορτωσης (27)

Τόπος Εκφόρτωσης

Κωδικός Επικίνδυνων Εμπορευμάτων Ηνωμένων Εθνών (ex 44-4)

Κωδικός Τρόπου Πληρωμής Εξόδων Μεταφοράς (exs29)

/WEB-INF/views/importDeclaration/createImportSadGoodsItem.xhtml | CIS - Imports Exports - UI War Ver. 1.12.26-SNAPSHOT

Οθόνη 32: Υποβολή

Αν θέλει να επιστρέψει στις προηγούμενες οθόνες επιλέγει **Επιστροφή**.

Λειτουργίες | Εκτυπώσεις | Σύνδεσμοι | ΓΕΩΡΓΙΟΣ ΜΑΘΙΑΖΟΣ (app1102) | Αποσύνδεση

ICISnet : Εισαγωγές - Εξαγωγές (GR001102)

Δημιουργία Διασάφησης

>> Δημιουργία Διασάφησης Εισαγωγής IM-A (Συνήθης διασάφηση (συνήθης διαδικασία άρθρο 62 του ΚΤΚ)) | Έλεγχος Δικαιούχου Ατέλειας | Υποβολή

Βασικά Στοιχεία | **Είδη** | Αποτελέσματα Ελέγχου

Προσθήκη Είδους

A/A	Περιγραφή Είδους	Κωδικός Εμπορευμάτων	Ενέργειες	Υπολογισμένο
1		0000 0000 0000	Προβολή Διαγραφή	<input type="checkbox"/>

Γραμμές ανα σελίδα: 20

/WEB-INF/views/importDeclaration/createImportSad.xhtml | CIS - Imports Exports - UI War Ver. 1.12.26-SNAPSHOT

Οθόνη 33: Επιστροφή

Τα στοιχεία των ειδών που εμφανίζονται ο χρήστης έχει τη δυνατότητα να τα δει λεπτομερώς πατώντας **Προβολή** από την στήλη με τίτλο Ενέργειες. Αν θέλει να διαγράψει κάποιο είδος πατάει **Διαγραφή**.

Ενότητα Αποτελέσματα Ελέγχου: Τα πεδία που εμφανίζονται στην οθόνη αυτή αφορούν τα αποτελέσματα ελέγχου μιας Διασάφησης Εισαγωγής, όπως η Διενέργεια Ελέγχου, η Ημερομηνία Απόφασης, ο Ελεγκτής, η Ημερομηνία Ελέγχου κ.α., τα οποία συμπληρώνονται αυτόματα από το σύστημα με την καταγραφή του αποτελέσματος από τον επόπτη (αποτέλεσμα ελέγχου A2) ή από τον ελεγκτή (αποτέλεσμα ελέγχου A1 ή B1).

Οθόνη 34: Ενότητα – Αποτελέσματα Ελέγχου

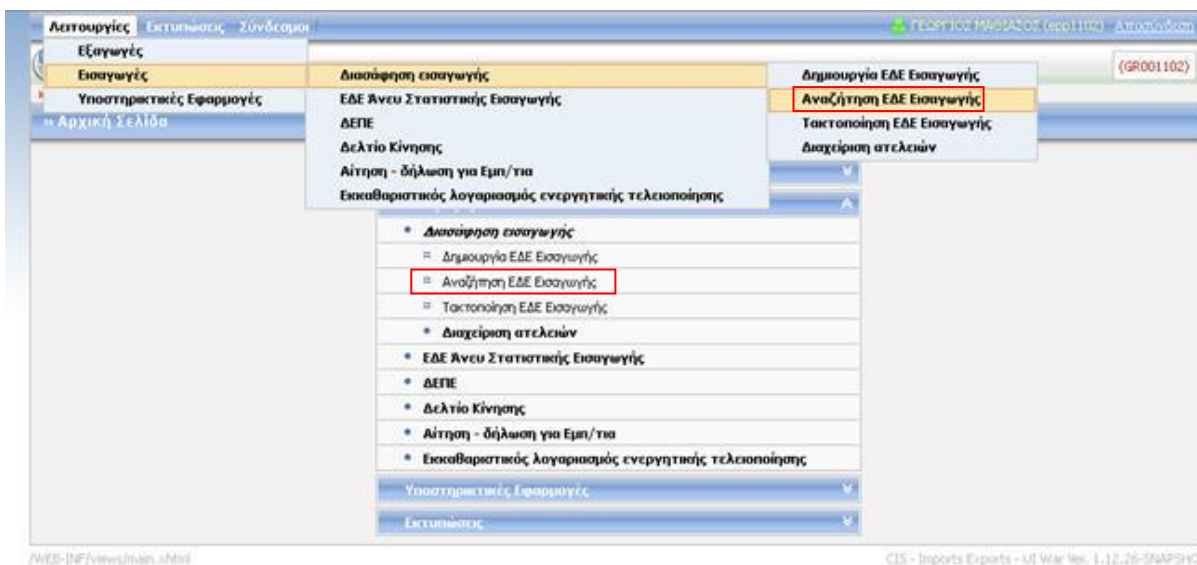
Επιλέγοντας **Υποβολή** το σύστημα κάνει όλους τους απαραίτητους ελέγχους επικύρωσης και αν η συμπλήρωση είναι σωστή γίνεται αποδοχή της Διασάφησης Εισαγωγής με την απόδοση MRN. Διαφορετικά θα εμφανιστούν στο πάνω μέρος της οθόνης οι περιγραφές των σφαλμάτων και τα λανθασμένα πεδία θα εμφανιστούν με κόκκινο πλαίσιο, όπως φαίνεται παρακάτω.

Οθόνη : Δημιουργία Διασάφησης - Σφάλματα

3.1.2. Αναζήτηση ΕΔΕ Εισαγωγής

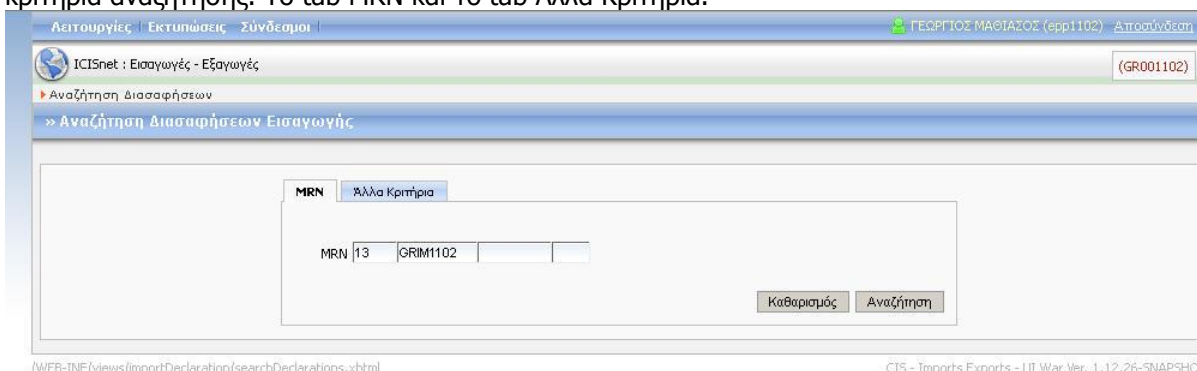
Η λειτουργία αναζήτησης ΕΔΕ Εισαγωγής παρέχει τη δυνατότητα στο χρήστη να αναζητήσει την Διασάφηση Εισαγωγής με βάση το MRN ή άλλα κριτήρια.

Αφού ο χρήστης κάτω από το υποσύστημα **Διασάφηση Εισαγωγής** από την Αρχική Σελίδα και κάτω από την ενότητα **Εισαγωγές** ή από το βασικό μενού **Λειτουργίες** επιλέξει **Αναζήτηση ΕΔΕ Εισαγωγής**



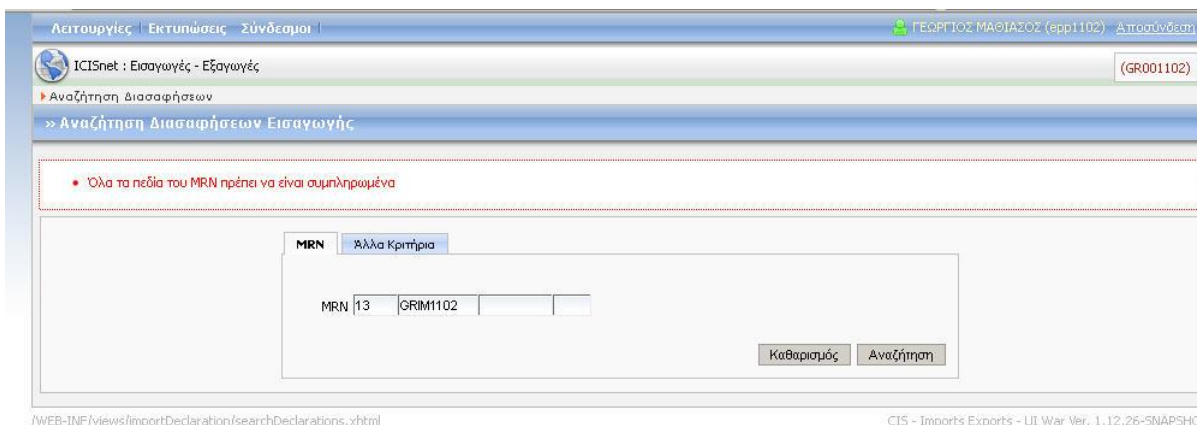
Οθόνη 35: Μενού – Αναζήτησης ΕΔΕ Εισαγωγής

εμφανίζεται η οθόνη Αναζήτησης ΕΔΕ Εισαγωγής, η οποία αποτελείται από δύο (2) tabs που περιέχουν κριτήρια αναζήτησης. Το tab MRN και το tab Άλλα Κριτήρια.



Οθόνη 36: Αναζήτηση ΕΔΕ Εισαγωγής

Να σημειωθεί ότι αν επιλεγεί από το tab **MRN** η **Αναζήτηση** χωρίς να έχει συμπληρωθεί κάποιο MRN τότε το ακόλουθο μήνυμα θα εμφανιστεί στην οθόνη.



Οθόνη 37: Αναζήτηση ΕΔΕ Εισαγωγής με MRN

Εφόσον ο χρήστης το γνωρίζει, συμπληρώνει το MRN, το οποίο αποτελείται από 18 ψηφία (τα 2 πρώτα υποδηλώνουν το έτος, τα 2 επόμενα ψηφία (3^ο-4^ο) τον κωδικό της χώρας, το 5^ο και 6^ο ψηφίο τον κωδικό του παραστατικού, το 7^ο έως 10^ο ψηφίο το κωδικό του Τελωνείου και στη συνέχεια τα επόμενα 7 την αύξουσα αρίθμηση και τέλος το τελευταίο το ψηφίο ελέγχου).

MRN 11 GRIM1102 0000060 0

Οθόνη 38: MRN

Αν το MRN δεν είναι γνωστό ή ο χρήστης επιθυμεί την αναζήτηση με άλλα κριτήρια, επιλέγει την ενότητα **Άλλα Κριτήρια** και συμπληρώνει τουλάχιστον ένα κριτήριο πριν επιλέξει Αναζήτηση, διαφορετικά θα εμφανιστεί το παρακάτω μήνυμα:

- Πρέπει να συμπληρώσετε τουλάχιστον ένα από τα κριτήρια αναζήτησης

Οθόνη 39: Αναζήτηση ΕΔΕ Εισαγωγής με Άλλα Κριτήρια

Αν ο χρήστης θέλει να περιορίσει την αναζήτηση τότε μπορεί να εισάγει περισσότερα κριτήρια και να πραγματοποιήσει την αναζήτησή του. Τα αποτελέσματα που εμφανίζονται έχει τη δυνατότητα να τα δει λεπτομερώς πατώντας Προβολή από την στήλη με τίτλο Ενέργειες.

Διασάφηση #	Ημερ/νία Αποδοχής #	MRN #	Συνήθης Διαδικασία #	Τελωνείο Εισαγωγής #	Κατάσταση	Ενέργειες
IM-A	21/11/2013 12:37:53	13-GRIM1102-0002558-8	NAI	GR001102	Υπό Έλεγχο	Προβολή
IM-A	21/11/2013 12:17:06	13-GRIM1102-0002556-1	NAI	GR001102	Υπό Έλεγχο	Προβολή
IM-A	21/11/2013 12:11:39	13-GRIM1102-0002555-3	NAI	GR001102	Υπό Έλεγχο	Προβολή
IM-A	21/10/2013 20:27:17	13-GRIM1102-0002350-3	NAI	GR001102	Υπό Έλεγχο	Προβολή
IM-A	21/10/2013 15:21:18	13-GRIM1102-0002343-9	NAI	GR001102	Υπό Έλεγχο	Προβολή
IM-A	21/10/2013 15:20:57	13-GRIM1102-0002342-0	NAI	GR001102	Υπό Έλεγχο	Προβολή
IM-A	21/10/2013 15:18:26	13-GRIM1102-0002337-2	NAI	GR001102	Υπό Έλεγχο	Προβολή

Οθόνη 40: Αναζήτηση ΕΔΕ Εισαγωγής με Άλλα Κριτήρια

The screenshot shows the 'Ελεγχος Δικαιούχου Ατέλει' (Duty Exemption Check) screen in the ICISnet application. The interface includes a navigation bar at the top with options like 'Λειτουργίες', 'Εκτυπώσεις', and 'Σύνδεσμοί'. The main content area is divided into several sections:

- Header Information:** MRN: 13-GRIM1102-0002558-8, Τύπος Διασάφησης: IM-A, Εκδοχή: 1, Κατάσταση: Υπό Έλεγχο, Υποβολή: trader.
- Basic Fields (Βασικά Στοιχεία):**
 - Τόπος Διασάφησης: ΕΛΕΥΣΙΝΑ
 - Γλώσσα: EL (Ελληνική)
 - Ημ/νια Καταχώρησης: 21/11/2013
 - Ημερ/νια Αποσάφης: 21/11/2013 12:37:53
 - Ημερ/νια Μεταβολής: [Empty]
 - Ημερ/νια Έκδοσης Άδειας Παραλαβής: [Empty]
 - Ημερ/νια Πρακ.συνμ.πλ.Διασάφησης: [Empty]
 - Είδη (5): 1
 - Σύνολο δεμάτων (6): 10
 - UCR (7): [Empty]
 - LRN: 1386030245737
 - Χώρα αποστολής (15): AL (Αλβανία)
 - Χώρα προρισμού (17): GR (Ελλάδα)
 - Ταυτότητα μεταφορικού μέσου κατά την άφιξη (18):
 - Ταυτότητα: [Empty]
 - Εθνικότητα: [Empty]
 - Γλώσσα: [Empty]
 - Εθνικότητα εισερχόμενου μεταφορικού μέσου που διέρχεται από τα σύνορα (21):
 - Ταυτότητα: AB 123
 - Εθνικότητα: AL (Αλβανία)
 - Γλώσσα: EL (Ελληνική)
 - Τελωνεία Παρακαλούθης: [Empty]
 - MRN Τελωνείας Παρακαλούθης: ---
- Commodity and Transport Details (Εμπόρευμα/σκιβάνια (19) to (28)):**
 - Όροι Παράδοσης (20): [Empty]
 - Συμπληρωματικός Κωδικός: [Empty]
 - Πληροφορίες: [Empty]
 - Γλώσσα: [Empty]
 - Νόμισμα (22): EUR (Ευρώ)
 - Συνολικό Πασό Τιμολογίου: 450
 - Συντελ. Ισοτιμίας (23): [Empty]
 - Φόση Εμπ. Πράξης (24): [Empty]
 - Τρόπος μεταφοράς στα σύνορα (25): 3 (Θδική μεταφορά)
 - Τρόπος εσωτερικής μεταφοράς (26): 3 (Θδική μεταφορά)
 - Τόπος Εκφόρτωσης (27): [Empty]
 - Οικονομικά και Τραπεζικά δεδομένα (28): [Empty]
- Additional Fields (29 to 47):**
 - Τελωνεία Εισόδου (29): GR002203 (ΚΑΚΑΒΙΑΣ)
 - Κωδ. Τόπου Εμπ/των (30): [Empty]
 - Τόπος Εμπρομμάτων (30): [Empty]
 - Γλώσσα: [Empty]
 - Έξουα. Τόπος Εμπ/των (30): [Empty]
 - Συνολική Μικτή Μάζα (35): 25.000
 - Επιβαρύνσεις (47): 149,16
 - Χειρόγραφο Καταχώρησης: A/A [Empty] Έτος: [Empty]
 - Τρόπος Πληρωμής: A (Πληρωμή τοις μετρητοίς)
 - Ημερ/νια Ακύρωσης: [Empty]
 - Λόγος Ακύρωσης: [Empty]

Οθόνη 41: Προβολή ΕΔΕ Εισαγωγής με Άλλα Κριτήρια

Πατώντας το πράσινο βελάκι ο χρήστης επιστρέφει στην οθόνη Αναζήτησης Διασαφήσεων Εισαγωγής όπου έχει τη δυνατότητα να κάνει αναζήτηση βάσει νέων κριτηρίων.

3.1.2.1 Οθόνη προβολής ΕΔΕ Εισαγωγής

Η οθόνη που εμφανίζεται δίνει πληροφορίες σχετικές με τη κατάσταση του ΕΔΕ και του αποδεικτικού είσπραξης (μετά την πληρωμή), το MRN, τον τύπο διασάφησης, τον τρόπο υποβολής, αλλά και τα στοιχεία της διασάφησης, τόσο σε επίπεδο Βασικών Στοιχείων, όσο και σε επίπεδο Είδους/ων υπό μορφή ενότητων, όπως αυτές περιγράφηκαν στην ενότητα 3.1.1 Δημιουργία ΕΔΕ Εισαγωγής. Στην Αναζήτηση ΕΔΕ Εισαγωγής εμφανίζεται μία επιπλέον ενότητα που ονομάζεται «Αιτήματα Μεταβολής / Ακύρωσης», στην οποία εμφανίζονται τα αιτήματα του συναλλασσομένου για μεταβολή ή ακύρωση του παραστατικού, η πορεία των αιτημάτων αυτών, καθώς και οι αιτιολογίες - σχόλια του συναλλασσομένου και του τελωνειακού χρήστη.

Οθόνη 42: Ενότητα - Βασικά Στοιχεία Θέσεις Διασάφησης

3.1.2.2 Ενέργειες

Στην προβολή του ΕΔΕ εισαγωγής στην λειτουργία «Ενέργειες» εμφανίζονται όλες οι ενέργειες στις οποίες μπορεί να προβεί ο χρήστης ανάλογα με το είδος της διασάφησης και την κατάσταση του παραστατικού. Όλες οι ενέργειες που εμφανίζονται ανά περίπτωση περιγράφονται στα Κεφάλαια 3.1.3 έως 3.1.20.

Οθόνη : Ενέργειες

3.1.2.3 Σχετικά Μηνύματα

Ο χρήστης έχει τη δυνατότητα επιλέγοντας **Σχετικά Μηνύματα** να δει το κύκλο ζωής των μηνυμάτων που έχουν δημιουργηθεί και αποσταλεί από τον συναλλασσόμενο στο Τελωνείο και αντίστροφα.

Λειτουργίες | Εκτυπώσεις | Σύνδεσμοι | ΚΩΝΣΤΑΝΤΙΝΟΣ ΔΑΣΚΑΛΟΠΟΥΛΟΣ (elek1102) | Αποσύνδεση

ICISnet : Εισαγωγές - Εξαγωγές (GR001102)

Αναζήτηση Διασαφίσεων ▶ MRN 13GRIM110200021464

» Διασάφηση Εισαγωγής | Έλεγχος Δικαιούχου Ατέλειας | **Σχετικά Μηνύματα** | Σχετικά Συνυποβαλλόμενα Αρχεία | Ιστορικό | Ενέργειες

MRN: 13-GRIM1102-0002146-4 Τύπος Διασάφησης: IM-A Εκδοχή: 1 Κατάσταση: Αποδεκτή Υποβολή: Τελωνειακός

Βασικά Στοιχεία | Είδη | Αποτελέσματα Ελέγχου

Θέσεις Διασάφησης | Συναλλασσόμενοι | Πρόσθετα Στοιχεία 30α

Τύπος διασάφησης: GREECE
 Γλώσσα: EL Ελληνική
 Ημ/νια Καταχώρησης: 03/10/2013

Εμπορευματοκιβώτιο (19): 0
 Όροι Παράδοσης (20):
 Συμπληρωματικός Κωδικός:

Θθόνη 60: Σχετικά Μηνύματα

Λειτουργίες | Εκτυπώσεις | Σύνδεσμοι | ΓΕΩΡΓΙΟΣ ΜΑΘΙΑΖΟΣ (gpp1102) | Αποσύνδεση

ICISnet : Εισαγωγές - Εξαγωγές (GR001102)

Αναζήτηση Διασαφίσεων ▶ MRN 10GRIM110200008118 ▶ Σχετικά Μηνύματα

» Σχετικά Μηνύματα

MRN: 10-GRIM1102-0000811-8 Τύπος Διασάφησης: IM-A Εκδοχή: 1 Κατάσταση: Υπό Επεξεργασία Μεταβολής Υποβολή: trader

ΕΙΣ/ΕΞ	Διασαφή	Τύπος	Αποστολέας	Παραλήπτης	Ημ/νια Μηνύματος	MRN	LRN	Κατάσταση	Προβολή
Incoming	EXTERNAL	ID13A	TRADER, GR	NIA, GR	30/09/2010 09:00:00	10-GRIM1102-0000811-8		ACCEPTED	Προβολή
Outgoing	EXTERNAL	ID05A	BACKEND	TRADER	30/09/2010 08:54:42	10-GRIM1102-0000811-8		ACCEPTED	Προβολή
Incoming	EXTERNAL	ID13A	TRADER, GR	NIA, GR	30/09/2010 08:54:42	10-GRIM1102-0000811-8		REJECTED	Προβολή
Outgoing	EXTERNAL	ID05A	BACKEND	TRADER	30/09/2010 08:49:59	10-GRIM1102-0000811-8		ACCEPTED	Προβολή
Incoming	EXTERNAL	ID13A	TRADER, GR	NIA, GR	30/09/2010 08:49:58	10-GRIM1102-0000811-8		REJECTED	Προβολή
Outgoing	EXTERNAL	ID05A	BACKEND	TRADER	30/09/2010 08:45:33	10-GRIM1102-0000811-8		ACCEPTED	Προβολή
Incoming	EXTERNAL	ID13A	TRADER, GR	NIA, GR	30/09/2010 08:45:30	10-GRIM1102-0000811-8		REJECTED	Προβολή
Outgoing	EXTERNAL	ID28A	BACKEND	TRADER	30/09/2010 08:16:33	10-GRIM1102-0000811-8	1285823528732	ACCEPTED	Προβολή
Incoming	EXTERNAL	ID15A	TRADER, GR	NIA, GR	30/09/2010 08:16:27		1285823528732	ACCEPTED	Προβολή

Γραμμές ανα σελίδα: 20

/WEB-INF/views/importDeclaration/viewDeclarationRelatedMessages.xhtml CIS - Imports Exports - UI War Ver. 1.12.26-SNAPSHOT

Θθόνη 61: Σχετικά Μηνύματα

Πατώντας Προβολή το σύστημα κατευθύνει τον χρήστη σε ένα καινούργιο παράθυρο που του δίνει τη δυνατότητα να δει αναλυτικά τα περιεχόμενα του μηνύματος.

MesSenMES3	TRADER GR
MesRecMES6	NLA GR
DatOfPreMES9	110713
TimOfPreMES10	1332
TesIndMES18	0
MesIdeMES19	1310553169963
MesTypMES20	ID13A
CorIdeMES25	1310553169963
	ReNumHEA4 11GRIM110200003671
	TypOfDecHEA24 IM
	CouOfDesCodHEA30 US
	CouOfDisCodHEA55 GR
	InfTraModHEA75 1
	TraModAtBorHEA76 1
	IdeOfMeaOfTraCroHEA85 EFR56789
	IdeOfMeaOfTraCroHEA85LNG EL
	NatOfMeaOfTraCroHEA87 AD
	ConIndHEA96 0
	TotNumOfItHEA305 1
HEAHEA	TotNumOfPacHEA306 15
	TotGroMasHEA307 1780
	AmdPlaHEA598 Athens Greece
	AmdPlaHEA598LNG GR
	AmdDatHEA599 20110722
	SpeCirIndHEA1 A
	TraChaMetOfPayHEA1 A
	TypOfDecBx12HEA651 A
	IdeMeaTraArr4004 4353453
	IdeMeaTraArr4005LNG GR
	NatOfMeaOfTraAtArrHEA54 AL
	DocReNumAttHEA56 11GRIM110200003671
	MetOfPayHEA590 A
	NamCO17 ANTONY BURSLEB
	StrAndNumCO122 DEAN STREET 134
TRACONCO1	PosCodCO123 18541
	CitCO124 NEW YORK
	CouCO125 US
	NADLNGCO EL
	NamCE17 ΓΟΥΦ ΓΑΒ ΟΥΦ
	StrAndNumCE122 ΚΑΤΕΟΥΛΗ 12
TRACONCE1	PosCodCE123 18541
	CitCE124 ΗΕΙΡΑΙΑΣ
	CouCE125 GR
	NADLNGCE EL
ID13A	TINCE159 GR019285271
	IteNumGDS7 1
	GoDesGDS23 ΨΑΡΙΑ ΑΠΟ ΤΗΝ ΣΑΡΑΗΝΙΑ ΠΟΡΤΟΓΑΛΙΑ
	GoDesGDS23LNG PT
	GroMasGDS46 1780.00
	NetMasGDS48 1500.00
	ProReqGDI1 40
	PreProGDI1 00
	ComNatProGIM1 000
	StaValCurGDI1 EUR
	StaValAmoGDI1 33.0
	CouOfOriGDI1 US
	Pre4046 100
	ProPri4002 12.00
	EstOfValGDS14 1
	PreDocTypAR21 270
	PreDocRefAR26 1067
	PreDocRefLNG AM
	PreDocCatPREADMREF21 Z
GOOITEGDS	DocTypDC21 N380
	DocRefDC23 12345
PRODOCDC2	DocRefDCLNG EL
	ComNomCMD1 83011000
	TARCoDCMD1 00
COMCODGODITM	TARFirAddCoDCMD1 0000
	TARSecAddCoDCMD1 0000
	NAtAddCoDCMD1 0000
	TypOfTaxCTX1 A00
	TaxBasCTX1 23
	RatOfTaxCTX1 12
CALITAXGOD	AmoOfTaxTCL1 45.90
	MetOfPayCTX1 A
	MarNumOfPacGS21 1111
	MarNumOfPacGS21LNG el
PACGS2	KinOfPacGS23 QQ
	NumOfPacGS24 15
TRADAT	CurTRD1 EUR
	NatOfTraFirCoDTRD1 7
TRAREP	CouCodTRE1 AG
	TINTRE1 GR099074211
STATREP385	RepStatCoDSTATREP386 2
ENTCUSOFF	EnCusOfReNum01 GR000102
IMPUSOFF	ReNumIMPUSOFF GR001102

Θθόνη 432: Προβολή Μηνύματος

3.1.2.4 Σχετικά Συνοποβαλλόμενα Αρχεία

Ο χρήστης έχει τη δυνατότητα επιλέγοντας **Σχετικά Συνοποβαλλόμενα Αρχεία** να δει τα αρχεία που έχει αποστείλει ο συναλλασσόμενος και τα έχει επισυνάψει στο παραστατικό.

MRN: 13-GRIM1102-0002146-4 Τύπος Διασάφησης: IM-A Εκδοχή: 1 Κατάσταση: Αποδεκτή Υποβολή: Τελεωνειακός

Βασικά Στοιχεία Είδη Αποτελέσματα Ελέγχου

Θέσεις Διασάφησης Συναλλασσόμενοι Πρόσθετα Στοιχεία 30α

Τόπος διασάφησης: GREECE
 Γλώσσα: EL Ελληνική
 Ημ/νια Καταχώρησης: 03/10/2013

Εμπορευματοκιβώτιο (19)
 Όροι Παράδοσης (20)
 Συμπληρωματικός Κωδικός

Οθόνη 443: Σχετικά Συνοποβαλλόμενα Αρχεία

Με την επιλογή «Download» από τις ενέργειες, ο χρήστης μπορεί να προβάλει το επισυναπτόμενο.

Υποσύστημα	Τύπος Αρχείου	Επιχειρηματικό Κλειδί	LRN	Ημερομηνία Υποβολής	Αποστολέας	Ενέργειες
Εισαγωγές	Αρχείο PDF	13GRIM110200021464	1385383560616	25/11/2013 14:46:05	TRADER.GR	Download

Γραμμές ανα σελίδα: 20

Οθόνη 454: Σχετικά Συνοποβαλλόμενα Αρχεία

3.1.2.5 Ιστορικό

Το **Ιστορικό** αφορά τις καταστάσεις που έχει αλλάξει το παραστατικό καθώς και τις εκδοχές του.

MRN: 13-GRIM1102-0002146-4 Τύπος Διασάφησης: IM-A Εκδοχή: 1 Κατάσταση: Αποδεκτή Υποβολή: Τελεωνειακός

Βασικά Στοιχεία Είδη Αποτελέσματα Ελέγχου

Θέσεις Διασάφησης Συναλλασσόμενοι Πρόσθετα Στοιχεία 30α

Τόπος διασάφησης: GREECE
 Γλώσσα: EL Ελληνική
 Ημ/νια Καταχώρησης: 03/10/2013

Εμπορευματοκιβώτιο (19)
 Όροι Παράδοσης (20)
 Συμπληρωματικός Κωδικός

Οθόνη 465: Ιστορικό

Με άλλα λόγια ο χρήστης επιλέγοντας **Προβολή Εκδοχής** έχει τη δυνατότητα να δει αν υπάρχουν διαφορές και ποιες είναι αυτές, μεταξύ των εκδοχών μια διασάφησης.

ICISnet : Εισαγωγές - Εξαγωγές (GR001102)

Αναζήτηση Διασάφησης ▶ MRN 13GRIM110200002050 ▶ Ιστορικό

MRN: 13-GRIM1102-0000205-0 Τύπος Διασάφησης: IM-A Εκδοχή: 1 Κατάσταση: Αποδεκτή Υποβολή: trader

Ημερομηνία	Κατάσταση	Εκδοχή	Ενέργεια
13/02/2013 13:10:41	Αποδεκτή	1	Προβολή έκδοχής
13/02/2013 13:10:40	Αναμονή Ανάλυσης Κινδύνου	1	Προβολή έκδοχής

Γραμμές ανα σελίδα: 20

Οθόνη 66: Ιστορικό

Όταν δεν υπάρχουν διαφορές από τη προηγούμενη έκδοση ανοίγει νέο παράθυρο και εμφανίζεται η οθόνη που ακολουθεί.

ICISnet : Εισαγωγές - Εξαγωγές (GR001102)

» Προβολή Έκδοχής Διασάφησης Εισαγωγής 3

MRN: 13-GRIM1102-0002136-5 Τύπος Διασάφησης: IM-X Εκδοχή: 4 Κατάσταση: Τακτοποιημένο Υποβολή: trader Αποδεικτικό Είσαρξης: Πληρωμένο

Διαφορές από την προηγούμενη έκδοση

Δεν υπάρχουν διαφορές

Ιστορική έκδοχή: 3

Βασικά Στοιχεία Είδη Αποτελέσματα Ελέγχου Αποτελέσματα Ανάλυσης Κινδύνου

Θέσεις Διασάφησης Συναλλασσόμενοι Πρόσθετα Στοιχεία 30α

Τύπος διασάφησης: ELEYSINA Εμπορευματοκλάση (19): 0

Γλώσσα: EL Ελληνικά Όροι Παράδοσης (20):

Οθόνη 67: Ιστορικό

Αντιθέτως, όταν υπάρχουν διαφορές από την προηγούμενη έκδοση, αυτές αναλύονται σε λίστα, όπως φαίνεται στην οθόνη που ακολουθεί:

ICISnet : Εισαγωγές - Εξαγωγές (GR001102)

» Προβολή Έκδοχής Διασάφησης Εισαγωγής 2

MRN: 13-GRIM1102-0002136-5 Τύπος Διασάφησης: IM-X Εκδοχή: 4 Κατάσταση: Τακτοποιημένο Υποβολή: trader Αποδεικτικό Είσαρξης: Πληρωμένο

Διαφορές από την προηγούμενη έκδοση

Πεδίο	Προηγούμενη Τιμή	Νέα τιμή	Διαφορά
Αποτελέσματα Ελέγχου : Αποτελέσματα Ελέγχου		A1	Μεταβολή
Είδη γραμμή 1, Υπολογισμός γραμμή 1 : Ποσό	184	200	Μεταβολή
Είδη γραμμή 1, Υπολογισμός γραμμή 1 : Είδος Επιβάρυνσης	B00	A00	Μεταβολή
Είδη γραμμή 1, Υπολογισμός γραμμή 2			Διαγραφή
Είδη γραμμή 1, Υπολογισμός γραμμή 3			Διαγραφή
Είδη γραμμή 1, Υπολογισμός γραμμή 4			Διαγραφή
Είδη γραμμή 1, Υπολογισμός γραμμή 5			Διαγραφή
Επιβαρύνσεις (47)	56.33	200	Μεταβολή

Ιστορική έκδοχή: 2

Βασικά Στοιχεία Είδη Αποτελέσματα Ελέγχου Αποτελέσματα Ανάλυσης Κινδύνου

Θέσεις Διασάφησης Συναλλασσόμενοι Πρόσθετα Στοιχεία 30α

Τύπος διασάφησης: ELEYSINA Εμπορευματοκλάση (19): 0

Οθόνη 68: Ιστορικό

3.1.2.6 Έλεγχος Δικαιούχου Ατέλειας

Η ενέργεια Έλεγχος Δικαιούχου Ατέλειας δίνει τη δυνατότητα στους χρήστες να δουν όλους τους φακέλους ατέλειας που έχουν δημιουργηθεί για τον/τους δικαιούχους ατέλειας της συγκεκριμένης διασάφησης.

Αφού ο χρήστης επιλέξει τη προβολή διασάφησης μέσω της αναζήτησης διασάφησης (όπως έχει περιγραφεί παραπάνω), ή σε περίπτωση καταχώρησης μιας νέας διασάφησης, έχει την δυνατότητα να κάνει Έλεγχο Δικαιούχου Ατέλειας.

The screenshot shows the ICISnet web interface. At the top, there are navigation tabs: Λειτουργίες, Εκτυπώσεις, Σύνδεσμοι. The user is logged in as 'fn111 In (custoff1)'. The main header shows 'ICISnet : Εισαγωγές - Εξαγωγές' and a search bar with '(GR001102)'. Below this, there are tabs for 'Αναζήτηση Διασάφησης' and 'MRN 13GRIM110200003161'. The active tab is 'Έλεγχος Δικαιούχου Ατέλειας'. Below the tabs, there is a summary box with the following information: MRN: 13-GRIM1102-0000316-1, Τύπος Διασάφησης: IM-A, Εκδοχή: 2, Κατάσταση: Οριστικοποιημένο, Υποβολή: Τελωνειακός, Αποδεικτικό Είσαξης: Πληρωμένο. Below this, there are several sections for 'Βασικά Στοιχεία', 'Είδη', 'Αποτελέσματα Ελέγχου', and 'Αποτελέσματα Ανάλυσης Κινδύνου'. The 'Βασικά Στοιχεία' section is expanded, showing fields for 'Τόπος διασάφησης' (GREECE), 'Γλώσσα' (EL), 'Ημ/να Καταχώρησης' (01/04/2013), 'Ημερ/νια Αποδοχής' (01/04/2013 09:34:38), and 'Ημερ/νια Μεταβολής'.

Οθόνη 69: Ενέργεια – Έλεγχος Δικαιούχου Ατέλειας

Με την ενέργεια αυτή εμφανίζονται τα αποτελέσματα, όπως παρουσιάζονται στην οθόνη που ακολουθεί. Σημειώνεται ότι η συγκεκριμένη αναζήτηση λαμβάνει υπόψη της τα δεδομένα της συγκεκριμένης διασάφησης και εμφανίζει όλους τους φακέλους ατέλειας που έχουν δικαιούχο κάποιον από τους δικαιούχους της συγκεκριμένης διασάφησης (δηλαδή τον Παραλήπτη ή/και τον συμπληρωματικό παραλήπτη). Σημειώνεται ότι σαν κριτήριο χρησιμοποιείται ο αριθμός του EORI/TIN του Παραλήπτη (δηλαδή στο GR019285271 θα χρησιμοποιηθεί το 019285271), ενώ στον συμπληρωματικό παραλήπτη το αναγνωριστικό του. Επίσης σημειώνεται ότι λόγω των κανόνων που διέπουν την συμπλήρωση της διασάφησης το κριτήριο θα είναι τελικά το ΑΦΜ.

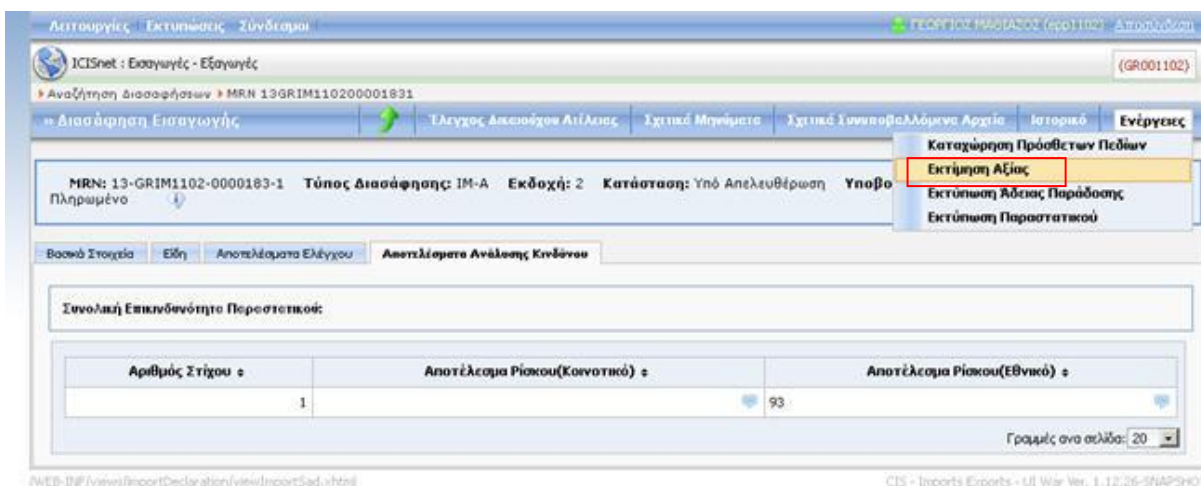
The screenshot shows the 'Αποτελέσματα Ελέγχου' window. It contains a table with the following data:

Ημ/νια Αποδοχής	Παραλήπτης	Παραστατικό	MRN	Δικαιώμα Ατέλειας
08/11/2012	BAΓΠΟΠΟΥΛΟΣ ΠΑΡΑΣΚ	ΕΔΕ Εισαγωγής	12GRIM110200012500	<input checked="" type="checkbox"/>
02/04/2013	BAΓΠΟΠΟΥΛΟΣ ΠΑΡΑΣΚ	ΕΔΕ Εισαγωγής	13GRIM110200003485	<input type="checkbox"/>
02/04/2013	BAΓΠΟΠΟΥΛΟΣ ΠΑΡΑΣΚ	ΕΔΕ Εισαγωγής	13GRIM010200000119	<input type="checkbox"/>
02/04/2013	BAΓΠΟΠΟΥΛΟΣ ΠΑΡΑΣΚ	ΕΔΕ Εισαγωγής	13GRIM010200000119	<input type="checkbox"/>
04/04/2013	BAΓΠΟΠΟΥΛΟΣ ΠΑΡΑΣΚ	ΕΔΕ Εισαγωγής	13GRIM110200003659	<input type="checkbox"/>
04/04/2013	BAΓΠΟΠΟΥΛΟΣ ΠΑΡΑΣΚ	ΕΔΕ Εισαγωγής	13GRIM110200003675	<input type="checkbox"/>
04/04/2013	BAΓΠΟΠΟΥΛΟΣ ΠΑΡΑΣΚ	ΕΔΕ Εισαγωγής	13GRIM110200003683	<input type="checkbox"/>
24/01/2013	BAΓΠΟΠΟΥΛΟΣ ΠΑΡΑΣΚ	ΕΔΕ Εισαγωγής	13GRIM110200001162	<input type="checkbox"/>
18/04/2013	BAΓΠΟΠΟΥΛΟΣ ΠΑΡΑΣΚ	ΕΔΕ Εισαγωγής	13GRIM110200004380	<input type="checkbox"/>
01/04/2013	BAΓΠΟΠΟΥΛΟΣ ΠΑΡΑΣΚ	ΕΔΕ Εισαγωγής	13GRIM110200003161	<input type="checkbox"/>
01/04/2013	BAΓΠΟΠΟΥΛΟΣ ΠΑΡΑΣΚ	ΕΔΕ Εισαγωγής	13GRIM110200003170	<input type="checkbox"/>
02/04/2013	BAΓΠΟΠΟΥΛΟΣ ΠΑΡΑΣΚ	ΕΔΕ Εισαγωγής	13GRIM110200003493	<input type="checkbox"/>
02/04/2013	BAΓΠΟΠΟΥΛΟΣ ΠΑΡΑΣΚ	ΕΔΕ Εισαγωγής	13GRIM110200003493	<input type="checkbox"/>
23/04/2013	BAΓΠΟΠΟΥΛΟΣ ΠΑΡΑΣΚ	ΕΔΕ Εισαγωγής	13GRIM110200004602	<input type="checkbox"/>
24/04/2013	BAΓΠΟΠΟΥΛΟΣ ΠΑΡΑΣΚ	ΕΔΕ Εισαγωγής	13GRIM110200004827	<input type="checkbox"/>

Οθόνη 70: Έλεγχος Δικαιούχου Ατέλειας – Αποτελέσματα Αναζήτησης

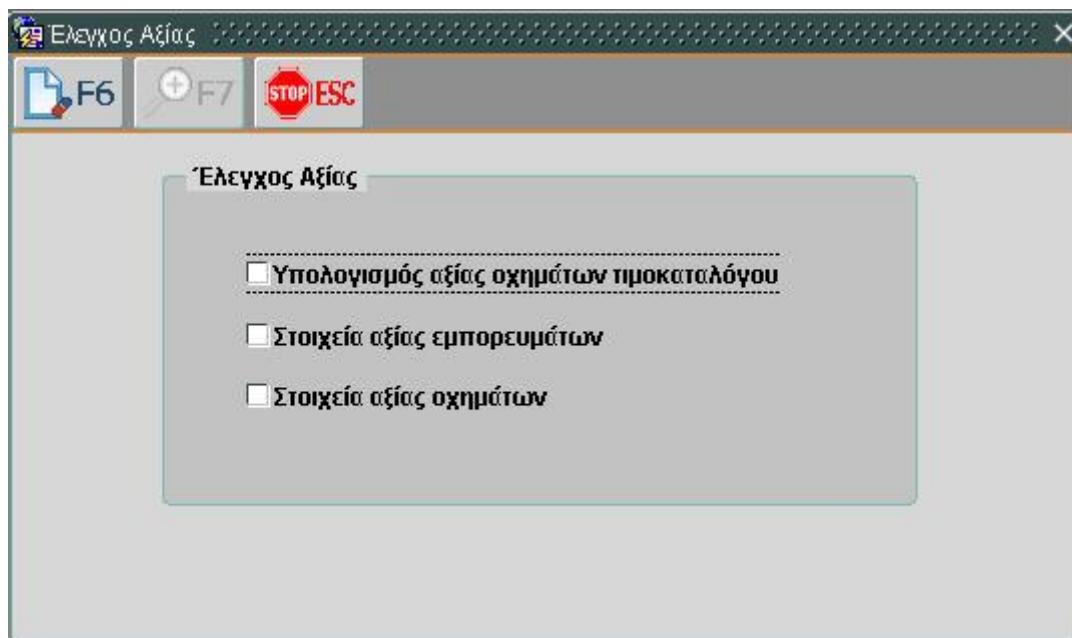
3.1.3. Εκτίμηση Αξίας

Αφού ο χρήστης δει τις πληροφορίες που χρειάζεται, έχει τη δυνατότητα από το μενού Ενέργειες → **Εκτίμηση Αξίας**, να οδηγηθεί στο αντίστοιχο υποσύστημα.



Οθόνη 43: Προβολή ΕΔΕ Εισαγωγής – Εκτίμηση Αξίας

Επιλέγοντας **Εκτίμηση Αξίας**, το σύστημα κατευθύνει τον χρήστη σε μια νέα σελίδα η οποία εμφανίζει την οθόνη **Έλεγχος Αξίας**. Από εκεί μπορεί να επιλέξει τον υπολογισμό αξίας οχημάτων τιμοκαταλόγου, ή τα στοιχεία αξίας εμπορευμάτων ή τα στοιχεία αξίας οχημάτων. Ένα δείγμα από το αρχείο αυτό μπορείτε να δείτε στην εικόνα που ακολουθεί.



Οθόνη 44: Προβολή ΕΔΕ Εισαγωγής – Εκτίμηση Αξίας

Ο χρήστης επιλέγει αυτό που επιθυμεί και ανοίγει ένα νέο παράθυρο όπου μπορεί, εισάγοντας κάποια στοιχεία, να δει τις πληροφορίες που θέλει ή να κάνει εκτύπωση. Π.χ. Επιλέγοντας Υπολογισμός Αξίας Οχημάτων Τιμοκαταλόγου εμφανίζετε η παρακάτω οθόνη.

Οι λειτουργίες του υποσυστήματος αξιών αναφέρονται εκτενώς στο σχετικό Εγχειρίδιο Χρήσης.

Οθόνη 45: Προβολή ΕΔΕ Εισαγωγής – Εκτίμηση Αξίας

3.1.4. Εκτύπωση Άδειας Παράδοσης

Μία ακόμα ενέργεια που ο χρήστης έχει τη δυνατότητα να πραγματοποιήσει είναι η **Εκτύπωση Άδειας Παράδοσης**.

Οθόνη 46: Προβολή ΕΔΕ Εισαγωγής – Εκτύπωση Άδειας Παράδοσης

Επιλέγοντας, λοιπόν, Εκτύπωση Άδειας Παράδοσης, εμφανίζεται στην οθόνη μήνυμα ότι «Με την ενέργεια αυτή το παραστατικό θα μεταβεί σε κατάσταση Οριστικοποιημένο. Πατήστε Συνέχεια για να προχωρήσετε.».

Λειτουργίες | Εκτυπώσεις | Σύνδεσμοι | ΓΕΩΡΓΙΟΣ ΜΑΘΙΑΖΟΣ (epri1102) | Αποσύνδεση

ICISnet : Εισαγωγές - Εξαγωγές (GR001102)

Αναζήτηση Διασφάσεων ▶ MRN 13GRIM110200002132 ▶ Εκτύπωση Συνοδευτικού

» Εκτύπωση Άδειας Παράδοσης

MRN: 13-GRIM1102-0000213-2 Τύπος Διασφάξης: IM-A Εκδοχή: 2 Κατάσταση: Υπό Απελευθέρωση Υποβολή: trader

Με την ενέργεια αυτή το παραστατικό θα μεταβεί σε κατάσταση Οριστικοποιημένο. Πατήστε Συνέχεια για να προχωρήσετε.

Συνέχεια

/WEB-INF/views/importDeclaration/printDeliveryLicence.xhtml CIS - Imports Exports - UI War Ver: 1.12.26-SNAPSHOT

Οθόνη 47: Προβολή ΕΔΕ Εισαγωγής – Εκτύπωση Άδειας Παράδοσης

Επιλέγοντας Συνέχεια εμφανίζεται μήνυμα ότι η «Ενέργεια ολοκληρώθηκε επιτυχώς. Πατήστε Εκτύπωση για εκτύπωση της Άδειας Παράδοσης.».

Λειτουργίες | Εκτυπώσεις | Σύνδεσμοι | ΓΕΩΡΓΙΟΣ ΜΑΘΙΑΖΟΣ (epri1102) | Αποσύνδεση

ICISnet : Εισαγωγές - Εξαγωγές (GR001102)

Αναζήτηση Διασφάσεων ▶ MRN 13GRIM110200002132 ▶ Εκτύπωση Συνοδευτικού

» Εκτύπωση Άδειας Παράδοσης Αρχική Σελίδα Αναζήτηση Παραστατικού Εκτύπωση

Ενέργεια ολοκληρώθηκε επιτυχώς. Πατήστε Εκτύπωση για εκτύπωση της Άδειας Παράδοσης.

/WEB-INF/views/importDeclaration/printDeliveryLicenceEnd.xhtml CIS - Imports Exports - UI War Ver: 1.12.26-SNAPSHOT

Οθόνη 48: Προβολή ΕΔΕ Εισαγωγής – Εκτύπωση Άδειας Παράδοσης

Στη συνέχεια, πατώντας **Εκτύπωση**, το σύστημα κατευθύνει τον χρήστη σε μια νέα σελίδα η οποία ανοίγει ένα pdf αρχείο που αποτελείται από μία ή περισσότερες σελίδες, οι οποίες μπορούν να εκτυπωθούν. Ένα δείγμα από το αρχείο αυτό απεικονίζεται στην εικόνα που ακολουθεί.

ΆΔΕΙΑ ΠΑΡΑΔΟΣΗΣ ΤΕΛΩΝΙΣΘΕΝΤΩΝ ΕΜΠΟΡΕΥΜΑΤΩΝ		1. Δ/ΕΗ IM A		MRN 13GRIM110200005722 UUID: 2d64e153-0c14-4f3d-b0a3-421774466ae9	
2. Αποστολέας/Εξαγωγέας ΑΣ SDFGDF DFGDFGD DFGDFGD 546546 EL		Φ.Π. α/α Χρέωσης Η.Π. α/α Εντολής		Ημερομηνία Χαρίς Επιβαρύνσεις <input checked="" type="checkbox"/>	
		5.Είδη 1		6.Συν.Δεμάτων 1	
		7. Χώρα Αποστολής AL Αλβανία		8. Ημερ.Εκδόσεως 16/05/2013 Αν.Αριθμός 13GRDL110200001714 Τελωνείο GR001102	
8. Παραλήπτης GR GR119699422 ΣΠΥΡΙΔΑΚΗ ΕΛΕΥΘΕΡΙΑ ΠΑΠΑΓΙΑΝΝΗ ΣΚΟΥΛΑ 33 ΗΡΑΚΛΕΙΟ 71305 EL		15. Μέσο Μεταφοράς 21. Μεταφορικό Μέσο που διέρχεται τα σύνορα AL Αλβανία EL SDFSDFS		30. Τύπος Εμπορευμάτων	
31.1 Περιγραφή Εμπορεύματος Μεταχειρισμένα		32.Αρ.Είδους 1		33. Κωδικός Εμπορεύματος 87032390 00 4999 0000 1605	
		35. Μικτή μάζα 1.000,00		38. Καθαρή μάζα 1.000,00	
31.2 Σήματα και αριθμοί των δεμάτων		40-Συνοπτικό Δηλωτικό/Προηγ. Παραστατικό Z-ZZS-SDFSD			
31.4 Αριθμ./Φύση/Δεμάτων/Τεραχίων ΝΕ:Μη συσκευασμένο ούτε περιτυλιγμένο εμπόρευμα/1/		49. Ταυτότητα Αποθήκης			
31.3 Αριθμοί Εμπορευματοκιβωτίων		44.1 Προσκομιθέντα Έγγραφα(Φορτωτικά) N380/54654654			

Οθόνη 49: Δείγμα από Εκτύπωση Άδειας Παράδοσης

Αν ο χρήστης θέλει να επιστρέψει στην αρχική σελίδα πρέπει να επιλέξει **Αρχική Σελίδα**. Αν θέλει να κάνει ανάκτηση παραστατικού πρέπει να επιλέξει την **Ανάκτηση Παραστατικού**. Και οι δυο αυτές επιλογές βρίσκονται πάνω δεξιά δίπλα από την **Εκτύπωση** (π.χ. βλέπε οθόνη 48).

3.1.5. Επανεκτύπωση Άδειας Παράδοσης

Ο χρήστης μπορεί να επιλέξει από το μενού **Ενέργειες → Επανεκτύπωση Άδειας Παράδοσης** αν απαιτείται Επανεκτύπωση (για οποιοδήποτε λόγο) της άδειας παράδοσης, π.χ. σε περίπτωση αστοχίας της πρώτης εκτύπωσης. Ένα δείγμα αποτελεί η εικόνα που ακολουθεί.

ΆΔΕΙΑ ΠΑΡΑΔΟΣΗΣ ΤΕΛΩΝΙΣΘΕΝΤΩΝ ΕΜΠΟΡΕΥΜΑΤΩΝ		1. Δ/ΣΗ TM A	MRN 13GRIM110200005722 UUID: 2d64e153-0a14-4f3d-baa3-421774466ae9
2. Αποστολέας/Εξαγωγέας AL SDFGDF DFGDFGD DFGDFGD 546546 EL		Φ.Π. ο/α Χρέωσης Η.Π. ο/α Εντολής	Ημερομηνία Χαρίς Επιβαρύνσεις <input checked="" type="checkbox"/> Ημερομηνία
		5. Είδη 1	6. Συν. Δεμάτων 1 7. Ημερ. Εκδόσεως 16/05/2013 8. Αν. Αριθμός 13GRDL110200001714 9. Τέλωνιο GR001102
8. Παραλήπτης GR GR119699422 ΣΠΥΡΙΔΑΚΗ ΕΛΕΥΘΕΡΙΑ ΠΑΠΑΓΙΑΝΝΗ ΣΚΟΥΛΑ 33 ΗΡΑΚΛΕΙΟ 71305 EL		15. Χώρα Αποστολής AL Αλβανία	21. Μεταφορικό Μέσο που διέρχεται τα σύνορα EL SDFSDFS
		30. Τύπος Εμπορευμάτων	
31.1 Περιγραφή Εμπορεύματος Μεταχειρισμένα		32. Αρ. Είδους 1	33. Κωδικός Εμπορεύματος 87032390 00 4999 0000 1605
		35. Μικτή μάζα 1.000,00	38. Καθαρή μάζα 1.000,00
31.2 Σήματα και αριθμοί των δεμάτων		40-Ευνοητικό Διηλεκτικό/Προηγ. Παραστατικό Z-ZZZ-SDFSD	
31.4 Αριθμ./Φοση/Δεμάτων/Τεραχίων ΝΕ:Μη συσκευασμένο ούτε περιτυλιγμένο εμπόρευμα/1/		49. Ταυτότητα Αποθήκης	
31.3 Αριθμοί Εμπορευματοκιβωτίων		44.1 Προσκομισθέντα Φυλλάκια (Φορτωτικά) N380/54654654	

Σελίδα 1 από 1

Οθόνη 471: Δείγμα από Επανεκτύπωση Άδειας Παράδοσης

3.1.6. Αντιλογισμός Άδειας Παράδοσης

Μία ακόμα ενέργεια που ο χρήστης έχει τη δυνατότητα να πραγματοποιήσει είναι ο Αντιλογισμός Άδειας Παράδοσης.

The screenshot shows the ICISnet interface for an import declaration. The main menu includes 'Αντιλογισμός Άδειας Παράδοσης'. A dropdown menu is open, showing various actions, with 'Αντιλογισμός Άδειας Παράδοσης' highlighted in red. Below the menu, there is a table with columns for 'Αριθμός Στίχου', 'Αποτέλεσμα Ρίσκου(Κοινοτικό)', and 'Αποτέλεσμα Ρίσκου(Εθνικό)'. The table contains one row with the value '1' in the first column and '93' in the second column.

Οθόνη 57: Προβολή ΕΔΕ Εισαγωγής – Αντιλογισμός Άδειας Παράδοσης

Επιλέγοντας λοιπόν Αντιλογισμός Άδειας Παράδοσης, εμφανίζεται στην οθόνη το μήνυμα «Με την ενέργεια αυτή θα γίνει Αντιλογισμός της Άδειας Παράδοσης και το παραστατικό θα μεταβεί σε κατάσταση «Υπό Απελευθέρωση». Πατήστε συνέχεια για να προχωρήσετε.».

The screenshot shows a confirmation message in a white box: «Με την ενέργεια αυτή θα γίνει Αντιλογισμός της Άδειας Παράδοσης και το παραστατικό θα μεταβεί σε κατάσταση Υπό Απελευθέρωση. Πατήστε συνέχεια για να προχωρήσετε.» Below the message is a red-bordered button labeled 'Συνέχεια'.

Οθόνη 58: Προβολή ΕΔΕ Εισαγωγής – Αντιλογισμός Άδειας Παράδοσης

Επιλέγοντας Συνέχεια εμφανίζεται μήνυμα ότι το Αίτημα επεξεργάστηκε επιτυχώς.

The screenshot shows a success message in a white box: «Αίτημα επεξεργάστηκε επιτυχώς». Below the message are two red-bordered buttons: 'Αρχική Σελίδα' and 'Ανάκτηση Παραστατικού'.

Οθόνη 59: Προβολή ΕΔΕ Εισαγωγής – Αντιλογισμός Άδειας Παράδοσης

Αν ο χρήστης θέλει να επιστρέψει στην αρχική σελίδα επιλέγει Αρχική Σελίδα, ενώ αν θέλει να ανακτήσει το παραστατικό επιλέγει Ανάκτηση Παραστατικού. Και οι δύο επιλογές βρίσκονται πάνω δεξιά.

3.1.7. Εκτύπωση Παραστατικού

Μία ακόμα ενέργεια που ο χρήστης έχει την δυνατότητα να πραγματοποιήσει είναι η **Εκτύπωση Παραστατικού**.

Το σύστημα κατευθύνει τον χρήστη σε μια νέα σελίδα η οποία ανοίγει ένα pdf αρχείο που αποτελείται από μία ή περισσότερες σελίδες, οι οποίες μπορούν να εκτυπωθούν. Ένα δείγμα από το αρχείο αυτό απεικονίζεται στην εικόνα που ακολουθεί.

ΕΥΡΩΠΑΙΚΗ ΚΟΙΝΟΤΗΤΑ		Α ΤΕΛΩΝΕΙΟ ΠΡΟΟΡΙΣΜΟΥ ΚΩΔ		GR001102	
Α ν τ ι κ α π ο δ ο ρ ι σ μ ο ς	2 Αποστολέας/Εξαγωγέας Αριθ. ΑΜ SDDDDDDDDDDDDDDDDDDDD SDDDDDDDDDDDDDDDDDDDD Gd***** 1111 EL	1 ΔΙΑΣΤΡΟΦΗ IM A 3 Εντυπος 1 1	4.Κατ.φάρτισ. M E EΣΑΓ.	ΕΛΕΥΣΙΝΑΣ ΣΡ. ΠΑΡ 13GRIMI10200001823 ΗΜΕΡ. 20/01/2013	ΗΜ.ΚΑΤΑΧΩΡ. 30/01/2013
	8 Παραλήπτης Αριθ. GR GR098448535 ΑΜΕΒΕ ΕΜΠΟΡΙΚΗ ΚΑΙ ΒΙΟΤΕΧΝΙΚΗ ΕΠΕ ΣΑΡΑΝΤΑΠΟΡΟΥ-ΗΡΚΑΙΑΣ Ο ΠΕΙΡΑΙΑΣ 18547 EL	5 Είδη 1	6 Σύνολο θεμάτων 10000	7 Αριθμός αναφοράς UCR-TEST 1859548422148	Υπογραφή
Χ ώ ρ α	14 Διασφραγιστής/Αντιπρόσωπος Αριθ. 00500	15 Χώρα αποστολής/εξαγωγής Ηνωμένες Πολιτείες Αμερικής	16 Χώρα καταγωγής	10 Χώρα τελ./προέλ. 11 Χώρα εμπ./παράγ. 12 Στοιχεία αξία	13 ΚΑΠ 17Κωδ. χώρας απ/ελ α US δ 17Κωδ. χώρας προς α GR δ
	18 Ταυτότητα και εθνικότητα μεταφορικού μέσου κατά την μεταβίβαση KARAVIN EN Αγλ	19 Εμπ. EN	20 Όροι παράδοσης CIF 456	21 Ταυτότητα και εθνικότητα μεταφορικού μέσου που διέρχεται από τα σύνορα KARAVIN EN	22 Νομίσημα και συνολικό ποσό τιμολογίου. EUR 21.600.000,00
Π ο σ μ ο ς	25 Τρόπος μεταφ. στα σύνορα 1 Φορτωτής	26 Τρόπος εσωτ. μεταφ.	27 Τόπος φόρτισης	28 Οικονομικά και Τραπεζικά δεδομένα	24 Φύση εμπορικής πράξης
	29 Τελωνείο εισόδου/εξόδου	30 Τόπος εμπορευμάτων	31 Δέματα περιγραφής εμπορευμάτων 43:Στάκος μεγάλος για φορτία χύμα/10000/SAC444	32 Αριθ. είδ. 23091015	33 Κωδικός εμπορευμάτων 00 0000 0000 0000
Ε ι δ ι κ ά	44 Ειδικός ανελος/ προσκομιζο μενα εγγράφα/ πιστοποιη τικά	34 Κωδ. χώρας καταγ. US δ	35 Μετρήσιμη μάζα(χ/μκι) 2.000.000,000	36 Προτίμηση 120	37 Κ Λ Ε Τ Ο Σ 40 00 000
	38 Καθαρή μάζα(χ/μκι) 1.800.000,00	39 Ποσοστ. 090089	40 Συντακτικό Δηλωτικό/Προηγούμενο παραστατικό 2-300-TIM-FOR-TEST	41 Συμπληρωμές Μονάδες 12,00	42 Τιμή Προϊόντος 43 Κωδ. M.E
		Κωδ. Ε.Μ.		45 Προσαρμογή	46 Στατιστική αξία 21.600.000,00

47	Είδος	Φορολογική βάση	Συντελεστής	Ποσό	ΤΠ	48 Αναστολή πληρωμής	49 Ταυτότητα αποθήκης
Επιδόματα επί- βαρύνσεων	A00	21.600.000,00	7,00	1.512.000,00	A		
	B00	23.112.000,00	13,00	3.004.560,00	A		
				Σύνολο:	4.516.560,00		Σύνολο:
50 Κόριος υπόχρεος		Αριθ.		Υπογραφή		Γ. ΤΕΛΩΝΙΟ ΑΝΑΣΦΗΡΙΣ	
51 Προβλε- πόμενα τελωνεια διελευση (και χρεο)	Εκπροσωπούμενος από: Όνομα και ημερομηνία						
52 Εγγύηση δεν ισχύει για	Κωδ.		53 Τελωνείο προορισμού (και χώρα)				
Κ. ΕΛΕΓΧΟΣ ΑΠΟ ΤΟ ΤΕΛΩΝΙΟ ΠΡΟΟΡΙΣΜΟΥ				54 Όνομα και ημερομηνία			
Αποτέλεσμα:				Υπογραφή και όνομα διασφατιστή/οντιπρόσμου			
Πραγματοποιηθείσες σφραγίσεις:Αριθ.							
σημεία:							
Προθεσμία(ημερομηνία λήξης):							
Υπογραφή:							

Οθόνη 50: Δείγμα από Εκτύπωση Διασάφησης ΕΔΕ Εισαγωγής

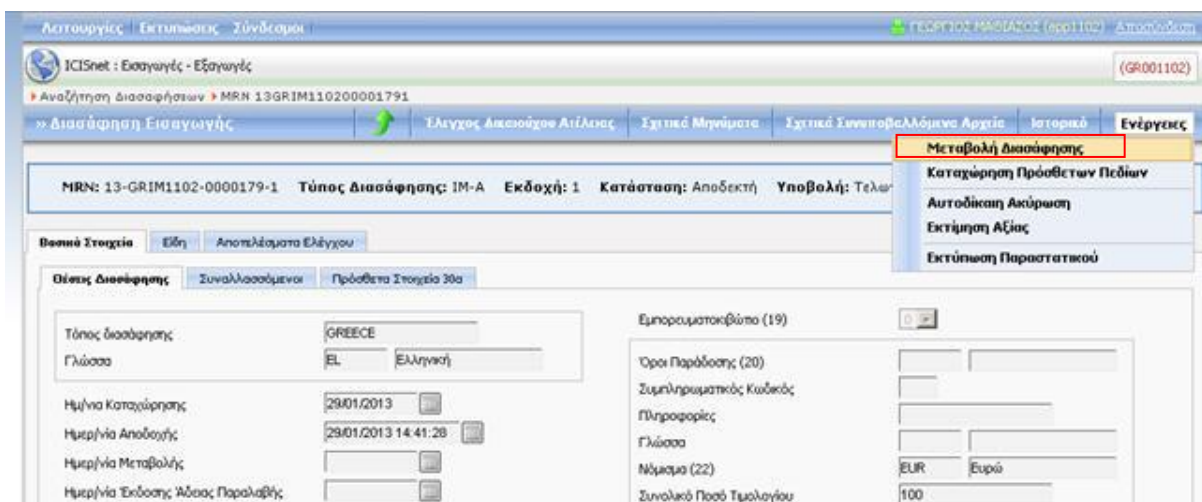
3.1.8. Μεταβολή Διασάφησης

Η ενέργεια Μεταβολή Διασάφησης δίνει τη δυνατότητα στους χρήστες να μεταβάλουν τις διασαφήσεις εισαγωγής που επιθυμούν, εφόσον βέβαια τους έχει δοθεί ο αντίστοιχος ρόλος.

Αφού ο χρήστης επιλέξει τη προβολή διασάφησης μέσω της αναζήτησης διασάφησης (όπως έχει περιγραφεί παραπάνω) έχει την δυνατότητα να προχωρήσει στην μεταβολή της ανάλογα με την κατάσταση του παραστατικού και εφόσον η διασάφηση έχει καταχωρηθεί από Τελωνειακό Υπάλληλο και δεν έχει αποσταλεί ηλεκτρονικά από συναλλασσόμενο.

Οι καταστάσεις της διασάφησης κατά τις οποίες μπορεί να γίνει Μεταβολή είναι οι:

- Αποδεκτή,
- Υπό πληρωμή,
- Υπό Υπολογισμό και
- Υπό απελευθέρωση (όταν δεν υπάρχει χρέωση). Διαφορετικά για να μπορεί ο χρήστης να μεταβάλλει το παραστατικό, πρέπει να αντιλογοιστεί η πληρωμή.



Οθόνη 71: Ενέργεια – Μεταβολή Διασάφησης

Εφόσον ο χρήστης επιλέξει την ενέργεια «Μεταβολή Διασάφησης», εμφανίζεται η οθόνη Μεταβολή Διασάφησης Εισαγωγής, όπως φαίνεται παρακάτω, στην οποία ο χρήστης μπορεί να μεταβάλει τα

πεδία που επιθυμεί και στη συνέχεια να τα αποθηκεύσει πατώντας «Καταχώρηση» πάνω δεξιά στην οθόνη.

Οθόνη 72: Μεταβολή Διασάφησης

Στη συνέχεια εμφανίζεται μήνυμα ότι το Αίτημα Καταχωρήθηκε Επιτυχώς και ο χρήστης μπορεί είτε να ανακτήσει το παραστατικό είτε να οδηγηθεί στην αρχική σελίδα του υποσυστήματος.

Οθόνη 73: Μεταβολή Διασάφησης – Μήνυμα Επιτυχημένης Καταχώρησης

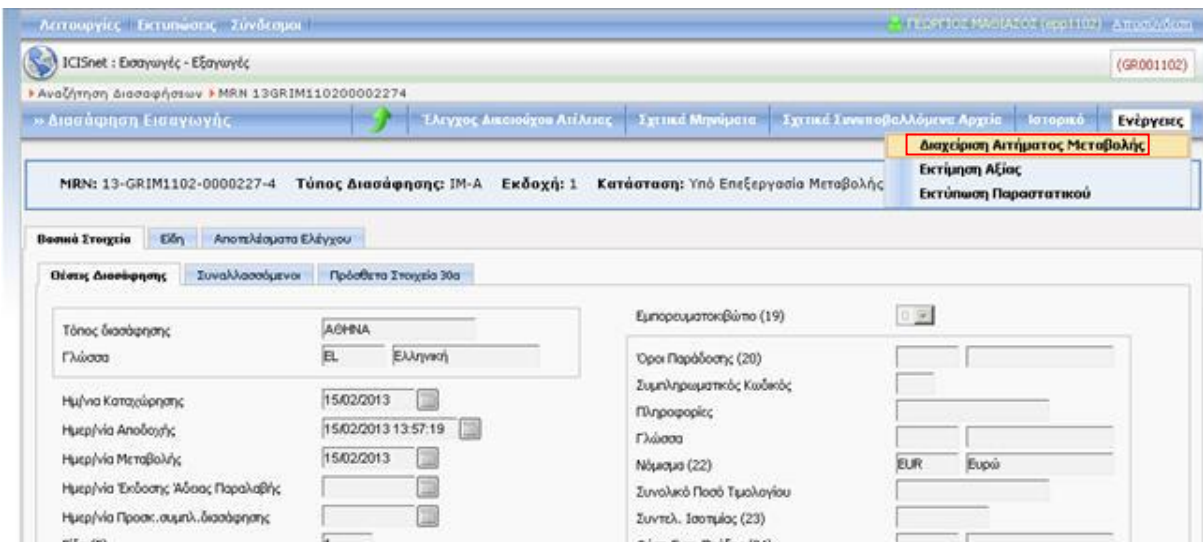
3.1.9. Διαχείριση Αιτήματος Μεταβολής Διασάφησης Εισαγωγής

Η ενέργεια Διαχείριση Αιτήματος Μεταβολής δίνει τη δυνατότητα στους χρήστες με τον ανάλογο ρόλο να διαχειριστούν το αίτημα μεταβολής του συναλλασσόμενου (μήνυμα ID13).

Αφού επιλεγεί η προβολή της διασάφησης μέσω της αναζήτησης διασάφησης (όπως έχει περιγραφεί παραπάνω) δίνεται η δυνατότητα ο χρήστης να διαχειριστεί το αίτημα μεταβολής του συναλλασσόμενου, το οποίο μπορεί να αποσταλεί ανάλογα με την κατάσταση της διασάφησης. Σημειώνεται ότι η ενέργεια αυτή μπορεί να εκτελεστεί και από το Dashboard.

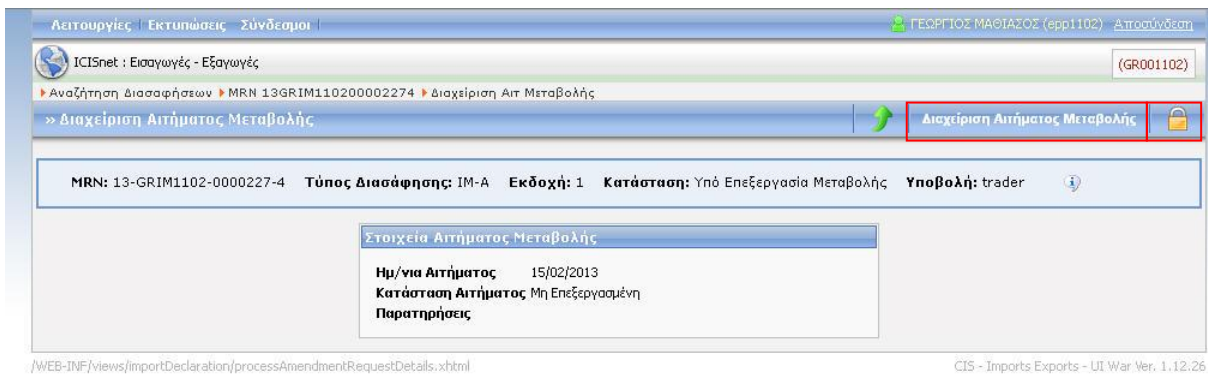
Οι καταστάσεις της διασάφησης κατά τις οποίες μπορεί να γίνει αποστολή αιτήματος μεταβολής από τον συναλλασσόμενο είναι οι:

- Αποδεκτή,
- Υπό πληρωμή,
- Υπό Υπολογισμό και
- Υπό Απελευθέρωση (όταν δεν υπάρχει χρέωση). Διαφορετικά για να μπορεί ο συναλλασσόμενος να αποστείλει αίτημα μεταβολής του παραστατικού, πρέπει να αντιλογιστεί η πληρωμή.



Οθόνη 74: Ενέργεια – Διαχείριση Αιτήματος Μεταβολής

Εφόσον επιλεγεί η ενέργεια «Διαχείριση Αιτήματος Μεταβολής», εμφανίζεται η οθόνη Διαχείριση Αιτήματος Μεταβολής (Οθόνη 75), στην οποία αρχικώς εμφανίζονται τα Στοιχεία Αιτήματος Μεταβολής και στη συνέχεια ο χρήστης για να προχωρήσει στην επεξεργασία του σχετικού αιτήματος, πρέπει να πατήσει το λουκέτο και να «κλειδώσει» το παραστατικό προκειμένου να μην μπορεί να το διαχειριστεί άλλος χρήστης και να επιλέξει στην συνέχεια πάνω δεξιά στην οθόνη την ενέργεια που θα εμφανιστεί «Διαχείριση Αιτήματος Μεταβολής».



Οθόνη 75: Διαχείριση Αιτήματος Μεταβολής

Στην συνέχεια από τις Ενέργειες ο χρήστης έχει δύο επιλογές:

- Αποδοχή Αιτήματος Μεταβολής, οπότε και πραγματοποιείται η αποστολή του μηνύματος ID04 στον συναλλασσόμενο και
- Απόρριψη Αιτήματος Μεταβολής, οπότε και πραγματοποιείται η αποστολή του μηνύματος ID05 στον συναλλασσόμενο.

Προκειμένου ο χρήστης να εντοπίσει τα πεδία για τα οποία ο συναλλασσόμενος αιτείται μεταβολή της διασάφησης, εμφανίζεται το σύμβολο ⚠️ δίπλα από τα σχετικά πεδία, τα οποία απεικονίζουν την νέα τιμή. Όταν ο κέρσορας ακουμπήσει πάνω στο σύμβολο, εμφανίζεται η αρχική τιμή του πεδίου.

Οθόνη 76: Διαχείριση Αιτήματος Μεταβολής

Αν ο χρήστης επιλέξει την ενέργεια «Απόρριψη Αιτήματος Μεταβολής» εμφανίζεται η παρακάτω οθόνη στην οποία συμπληρώνει τα Σχόλιά του και στη συνέχεια επιλέγει Απόρριψη.

/WEB-INF/views/importDeclaration/processAmendmentRequestComments.xhtml

CIS - Imports Exports - UI War Ver. 1.12.26

Οθόνη 77: Διαχείριση Αιτήματος Μεταβολής – Απόρριψη Αιτήματος Μεταβολής

Τα σχόλια που καταγράφει ο χρήστης απεικονίζονται στο tab «Αιτήματα Μεταβολής/Ακύρωσης» του παραστατικού, το οποίο εμφανίζεται στην Αναζήτηση ΕΔΕ Εισαγωγής και περιγράφει την επεξεργασία των αιτημάτων μεταβολής και ακύρωσης που έχει αποστείλει ο συναλλασσόμενος.

Λειτουργίες | Εκτυπώσεις | Σύνδεσμοι | ΚΩΝΣΤΑΝΤΙΝΟΣ ΔΑΣΚΑΛΟΠΟΥΛΟΣ (elek1102) | Αποσύνδεση

ICISnet : Εισαγωγές - Εξαγωγές (GR001102)

MRN 13GRIM110200024722

» Διασάφηση Εισαγωγής | Έλεγχος Δικαιούχου Ατέλειας | Σχετικά Μηνύματα | Σχετικά Συνυποβαλλόμενα Αρχεία | Ιστορικό | Ενέργειες

MRN: 13-GRIM1102-0002472-2 Τύπος Διασάφησης: IM-A Εκδοχή: 1 Κατάσταση: Αποδεκτή Υποβολή: trader ⓘ

Βασικά Στοιχεία | Είδη | Αποτελέσματα Ελέγχου | Αιτήματα Μεταβολής / Ακύρωσης

Τύπος Αιτήματος	Κατάσταση	Ημ/νία Αιτήματος +	Λόγος Ακύρωσης	Ημ/νία Επεξεργασίας	Σχόλια Επεξεργασίας
Μεταβολή	Μη Αποδεκτό	06/11/2013		26/11/2013 15:57:10	Λανθασμένη αποστολή αιτήματος

Οθόνη 77: Αναζήτηση διασάφησης –Αιτήματα Μεταβολής/Ακύρωσης

Αν ο χρήστης επιλέξει την ενέργεια «Αποδοχή Αιτήματος Μεταβολής» εμφανίζεται η παρακάτω οθόνη στην οποία συμπληρώνει τα Σχόλια του και στη συνέχεια επιλέγει Αποδοχή.

Λειτουργίες | Εκτυπώσεις | Σύνδεσμοι | ΓΕΩΡΓΙΟΣ ΜΑΘΙΑΖΟΣ (gpp1102) | Αποσύνδεση

ICISnet : Εισαγωγές - Εξαγωγές (GR001102)

Αναζήτηση Διασάφησης ▶ MRN 13GRIM110200002274 ▶ Διαχείριση Αιτ Μεταβολής

» Διαχείριση Αιτήματος Μεταβολής | Επιστροφή στο Αίτημα Μεταβολής | **Αποδοχή**

MRN: 13-GRIM1102-0000227-4 Τύπος Διασάφησης: IM-A Εκδοχή: 1 Κατάσταση: Υπό Επεξεργασία Μεταβολής Υποβολή: trader ⓘ

Σχόλια

/WEB-INF/views/importDeclaration/processAmendmentRequestComments.xhtml CIS - Imports Exports - UI War Ver. 1.12.26

Οθόνη 78: Διαχείριση Αιτήματος Μεταβολής – Αποδοχή Αιτήματος Μεταβολής

Αφού ο χρήστης επιλέξει την ενέργεια που επιθυμεί εμφανίζεται μήνυμα ότι το Αίτημα Επεξεργάστηκε Επιτυχώς και μπορεί να συνεχίσει στην αρχική σελίδα του υποσυστήματος, επιλέγοντας την αντίστοιχη ενέργεια στο πάνω δεξί μέρος της οθόνης.

Λειτουργίες | Εκτυπώσεις | Σύνδεσμοι | ΚΩΝΣΤΑΝΤΙΝΟΣ ΔΑΣΚΑΛΟΠΟΥΛΟΣ (elek1102) | Αποσύνδεση

ICISnet : Εισαγωγές - Εξαγωγές (GR001102)

Αναζήτηση Διασάφησης ▶ MRN 11GRIM110200003671 ▶ Διαχείριση Αιτ Μεταβολής

» Διαχείριση Αιτήματος Μεταβολής | Αρχική Σελίδα

✔️ Αίτημα επεξεργάστηκε επιτυχώς

/WEB-INF/views/importDeclaration/processAmendmentRequestEnd.xhtml CIS - Imports Exports - UI War Ver. 1.11.11-SNAPSHOT

Οθόνη 48: Διαχείριση Αιτήματος Μεταβολής - Μήνυμα Επιτυχημένης Καταχώρησης

3.1.10. Καταχώρηση Πρόσθετων Πεδίων

Η ενέργεια Καταχώρηση Πρόσθετων Πεδίων δίνει τη δυνατότητα στους χρήστες να μεταβάλουν συγκεκριμένα πεδία της διασάφησης εισαγωγής. Τα πεδία που μπορούν να μεταβληθούν είναι τα εξής:
 Ημερομηνία Προσκ .συπλ. διασάφησης,
 Ημερομηνία Λήξης Καθεστώτος,
 Τρόπος Πληρωμής,
 Τελωνείο Παρακολούθησης και
 Εγγυήσεις.

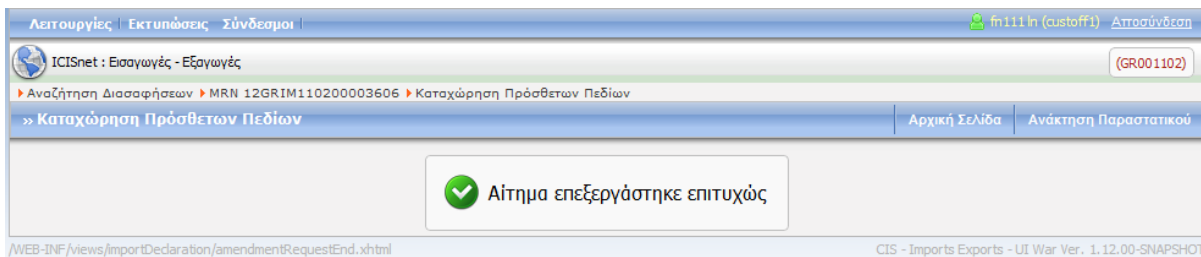
Τα ανωτέρω πεδία είναι τα μοναδικά που μπορούν να μεταβληθούν από τον τελωνειακό υπάλληλο όταν η διασάφηση έχει υποβληθεί από τον i-trader.

Οθόνη 87: Ενέργεια – Καταχώρηση Πρόσθετων Πεδίων

Αφού ο χρήστης μεταβάλει τα πεδία που επιθυμεί, μπορεί να τα αποθηκεύσει πατώντας «Καταχώρηση».

Οθόνη 88: Καταχώρηση Πρόσθετων Πεδίων

Αφού πατήσει καταχώρηση εμφανίζεται μήνυμα ότι το Αίτημα Επεξεργάστηκε Επιτυχώς και μπορεί να συνεχίσει είτε ανακτώντας το παραστατικό είτε πηγαίνοντας στην αρχική σελίδα του υποσυστήματος, επιλέγοντας την αντίστοιχη ενέργεια στο πάνω δεξί μέρος της οθόνης.



Οθόνη 89: Καταχώρηση Πρόσθετων Πεδίων– Μήνυμα Επιτυχημένης Καταχώρησης

Η ενέργεια «Καταχώρηση Πρόσθετων Πεδίων» εμφανίζεται όταν η κατάσταση του παραστατικού είναι: Αποδεκτή, Υπό πληρωμή, Υπό Απελευθέρωση και Οριστικοποιημένο.

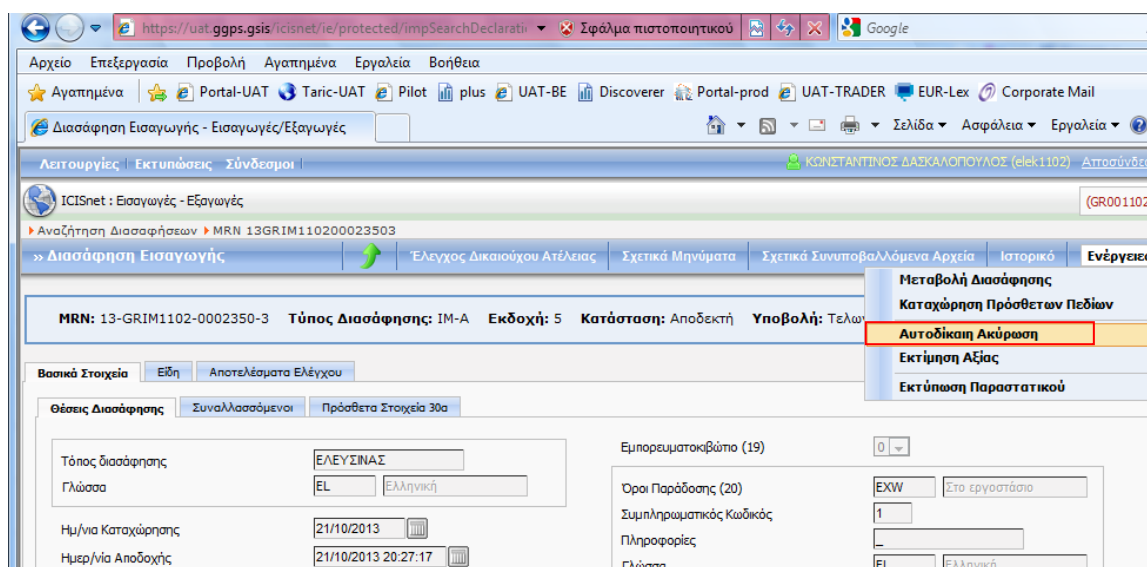
3.1.11. Αυτοδίκαιη Ακύρωση Διασάφησης Εισαγωγής

Η ενέργεια Αυτοδίκαιη Ακύρωση Διασάφησης Εισαγωγής δίνει τη δυνατότητα στους τελωνειακούς χρήστες να ακυρώσουν αυτοδίκαια τις διασαφήσεις εισαγωγής που επιθυμούν.

Αφού ο χρήστης επιλέξει τη προβολή διασάφησης μέσω της αναζήτησης διασάφησης (όπως έχει περιγραφεί παραπάνω) έχει την δυνατότητα να κάνει αυτοδίκαιη ακύρωση διασάφησης ανάλογα και με την κατάσταση στην οποία βρίσκεται το παραστατικό.

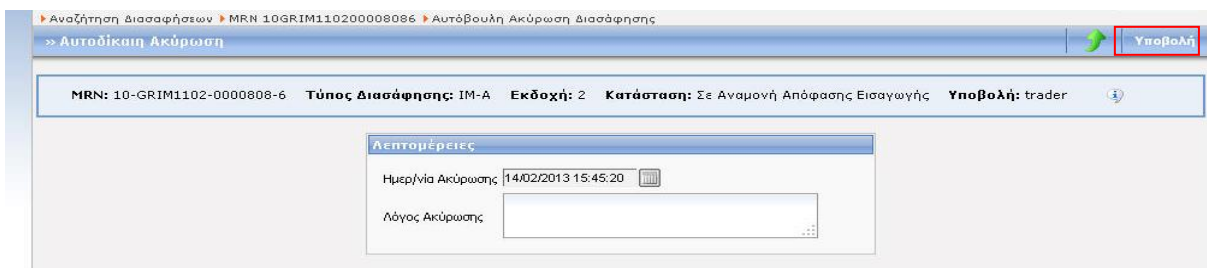
Οι καταστάσεις της διασάφησης κατά τις οποίες μπορεί να γίνει Αυτοδίκαιη Ακύρωση είναι οι:

- Αποδεκτή,
- Υπό πληρωμή,
- Υπό Υπολογισμό και
- Αναμονή Συμπληρωματικού Μηνύματος Τροποποίησης (για τις διασαφήσεις D, E και F).
- Υπό Απελευθέρωση (όταν δεν υπάρχει χρέωση). Διαφορετικά για να μπορεί ο χρήστης να ακυρώσει το παραστατικό, πρέπει να αντιλογιστεί η πληρωμή.



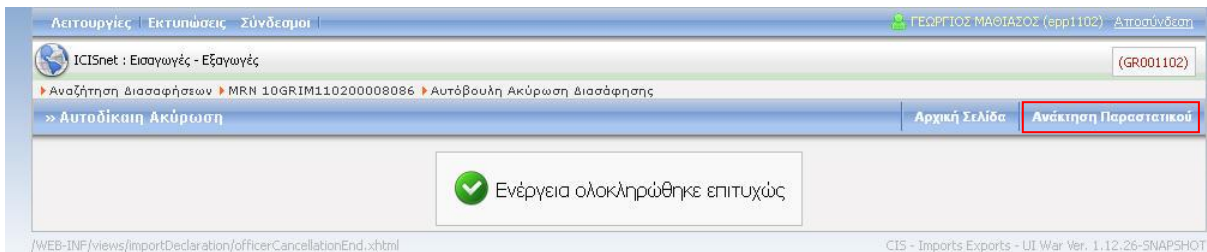
Οθόνη 90: Ενέργεια – Αυτοδίκαιη Ακύρωση

Εμφανίζεται στην οθόνη το πεδίο «Λόγος Ακύρωσης», η συμπλήρωση του οποίου είναι υποχρεωτική και αφού συμπληρωθεί επιλέγεται η ενέργεια «Υποβολή».



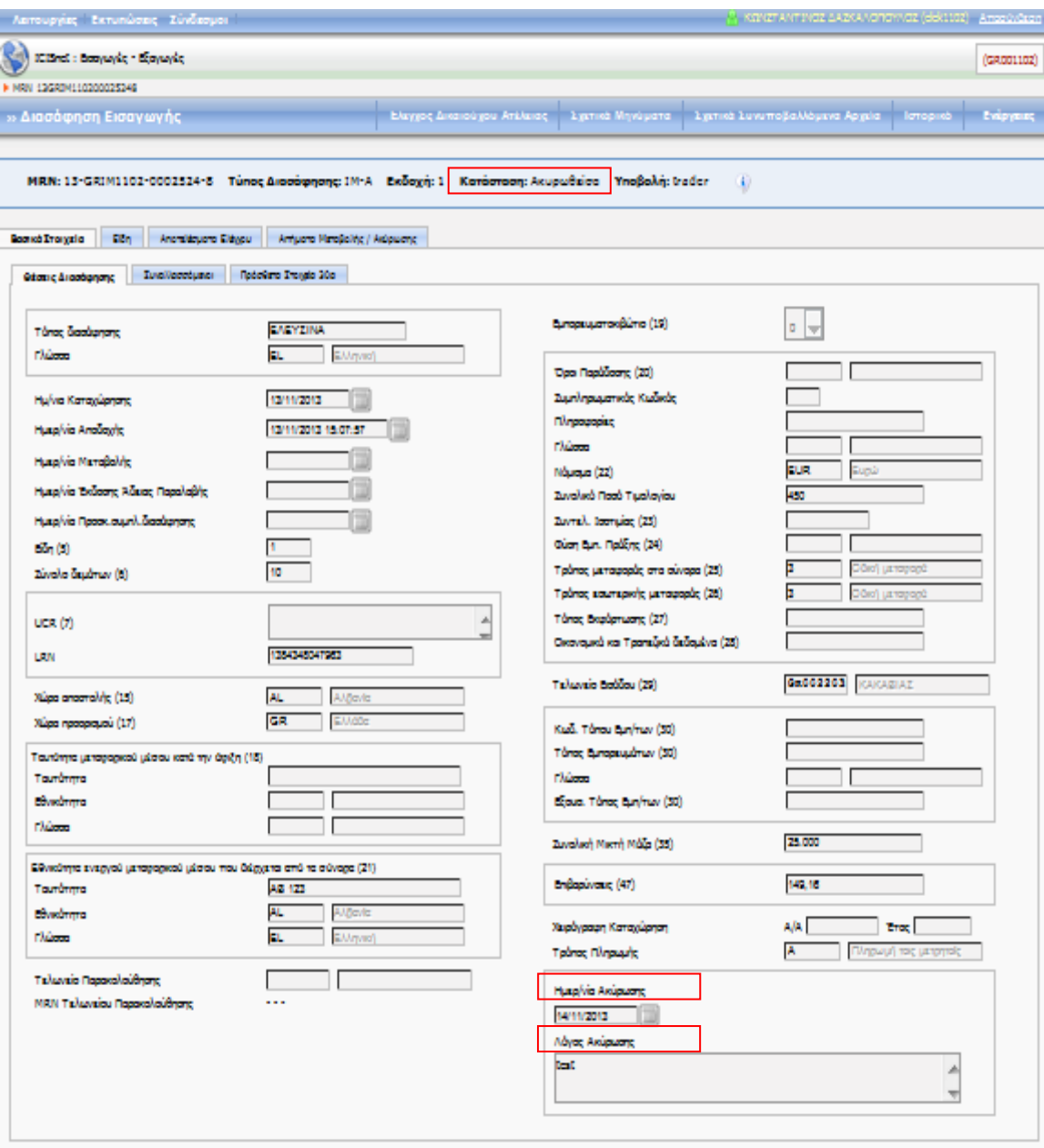
Οθόνη 91: Αυτοδίκαιη Ακύρωση

Αφού επιλεγεί η Υποβολή η ακύρωση επιτυγχάνεται και εμφανίζεται μήνυμα που ενημερώνει για την έκβαση της κατάστασης του αιτήματος.



Οθόνη 92: Αυτοδίκαιη Ακύρωση – Μήνυμα Επιτυχημένης Καταχώρησης

Στη συνέχεια αν επιλεγεί η «Ανάκτηση Παραστατικού», στην οθόνη των βασικών στοιχείων απεικονίζεται ο λόγος και η ημερομηνία ακύρωσης και η κατάσταση του παραστατικού γίνεται πλέον «Ακυρωθείσα».



Οθόνη 93: Αυτοδίκαιη Ακύρωση – Ανάκτηση Παραστατικού

3.1.12. Διαχείριση Αιτήματος Ακύρωσης Διασάφησης Εισαγωγής

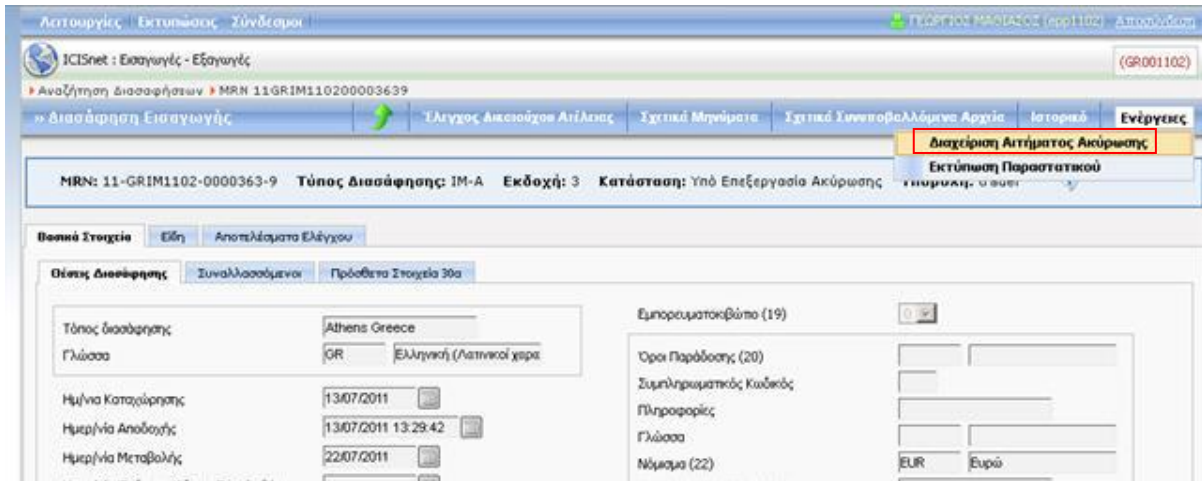
Η ενέργεια Διαχείριση Αιτήματος Ακύρωσης δίνει τη δυνατότητα στους χρήστες με τον ανάλογο ρόλο να διαχειριστούν το αίτημα ακύρωσης του συναλασσόμενου (μήνυμα ID14).

Αφού επιλεγεί η προβολή της διασάφησης μέσω της αναζήτησης διασάφησης (όπως έχει περιγραφεί παραπάνω) δίνεται η δυνατότητα στον χρήστη μέσα από τις ενέργειες να διαχειριστεί το αίτημα μεταβολής του συναλασσόμενου, το οποίο μπορεί να αποσταλεί ανάλογα με την κατάσταση της διασάφησης. Σημειώνεται ότι η ενέργεια αυτή μπορεί να εκτελεστεί και από το Dashboard.

Οι καταστάσεις της διασάφησης κατά τις οποίες μπορεί να γίνει αποστολή αιτήματος ακύρωσης από τον συναλασσόμενο είναι οι:

- Αποδεκτή,
- Υπό πληρωμή,
- Υπό Υπολογισμό
- Αναμονή Συμπληρωματικού Μηνύματος Τροποποίησης (για τις διασαφήσεις D, E και F) και
- Υπό Απελευθέρωση (όταν δεν υπάρχει χρέωση). Διαφορετικά για να μπορεί ο συναλασσόμενος

να αποστείλει αίτημα ακύρωσης του παραστατικού, πρέπει να αντιλογιστεί η πληρωμή.

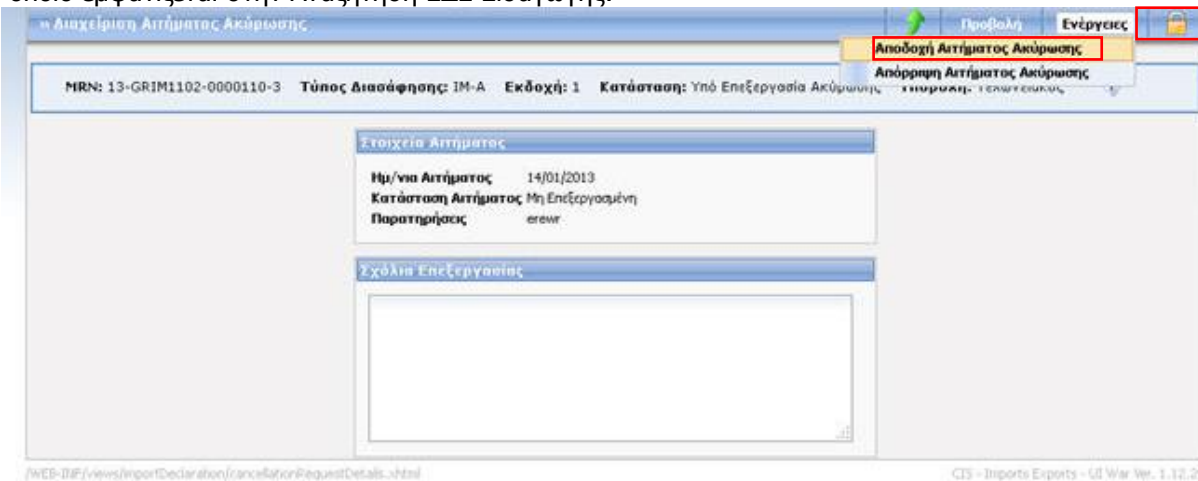


Οθόνη 94: Ενέργεια – Διαχείριση Αιτήματος Ακύρωσης

Με την επιλογή της Διαχείρισης του Αιτήματος Ακύρωσης, εμφανίζεται η παρακάτω οθόνη «Διαχείριση Αιτήματος Ακύρωσης», στην οποία εμφανίζονται τα Στοιχεία Αιτήματος και με το κλειδί του παραστατικού, δίνεται η δυνατότητα στον χρήστη να γράψει Σχόλια Επεξεργασίας και στη συνέχεια να επιλέξει ανάμεσα σε δύο (2) Ενέργειες:

- Την Αποδοχή Αιτήματος Ακύρωσης (θετικό μήνυμα ID09) ή
- Την Απόρριψη Αιτήματος Ακύρωσης (αρνητικό μήνυμα ID09)

Τα σχόλια που καταγράφει ο χρήστης, καθώς και ο Λόγος Ακύρωσης που αιτείται ο συναλλασσόμενος, απεικονίζονται στο tab «Αιτήματα Μεταβολής/Ακύρωσης» του παραστατικού, το οποίο εμφανίζεται στην Αναζήτηση ΕΔΕ Εισαγωγής.



Οθόνη 95: Διαχείριση Αιτήματος Ακύρωσης

Αφού πατήσουμε την Ενέργεια που επιθυμούμε εμφανίζεται μήνυμα ότι το Αίτημα Επεξεργάστηκε Επιτυχώς.

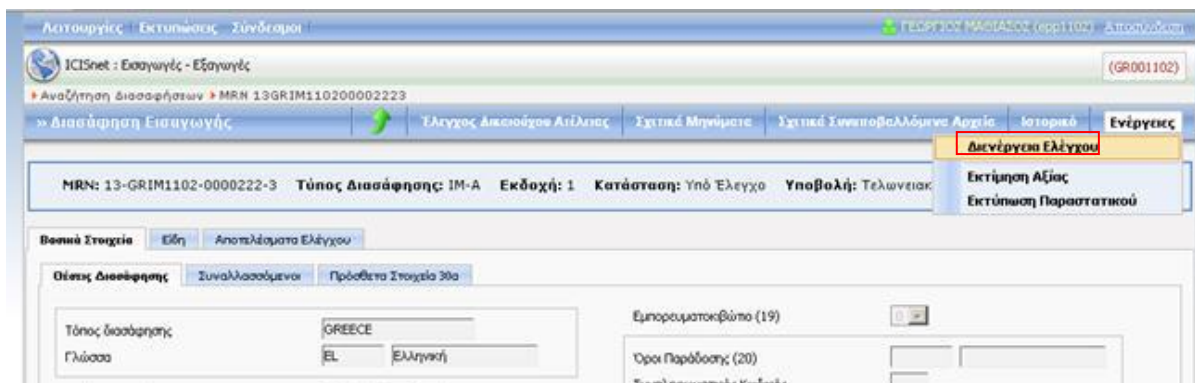


Οθόνη 96: Διαχείριση Αιτήματος Ακύρωσης - Μήνυμα Επιτυχημένης Καταχώρησης

3.1.13. Διενέργεια Ελέγχου

Η ενέργεια Διενέργεια Ελέγχου δίνει τη δυνατότητα στους χρήστες με ρόλο ελεγκτή να καταγράψουν τα αποτελέσματα ελέγχου και τις διαφορές που παρατήρησαν κατά την διενέργεια ελέγχου (ισχύει και για την καταγραφή των αποτελεσμάτων του εκ των υστέρων ελέγχου).

Αφού ο χρήστης επιλέξει τη προβολή διασάφησης μέσω της αναζήτησης διασάφησης (όπως έχει περιγραφεί παραπάνω) έχει την δυνατότητα να κάνει την διενέργεια ελέγχου, μέσω της αντίστοιχης ενέργειας, η οποία θα εμφανιστεί εφόσον η κατάσταση της διασάφησης είναι Υπό Έλεγχο και ο χρήστης είναι ο ελεγκτής που έχει ορίσει ο επόπτης για την διενέργεια του ελέγχου. Σημειώνεται ότι η ενέργεια αυτή μπορεί να εκτελεστεί και από το Dashboard στην υποενότητα «Έλεγχοι που μου έχουν Ανατεθεί».



Οθόνη 97: Ενέργεια – Διενέργεια Ελέγχου

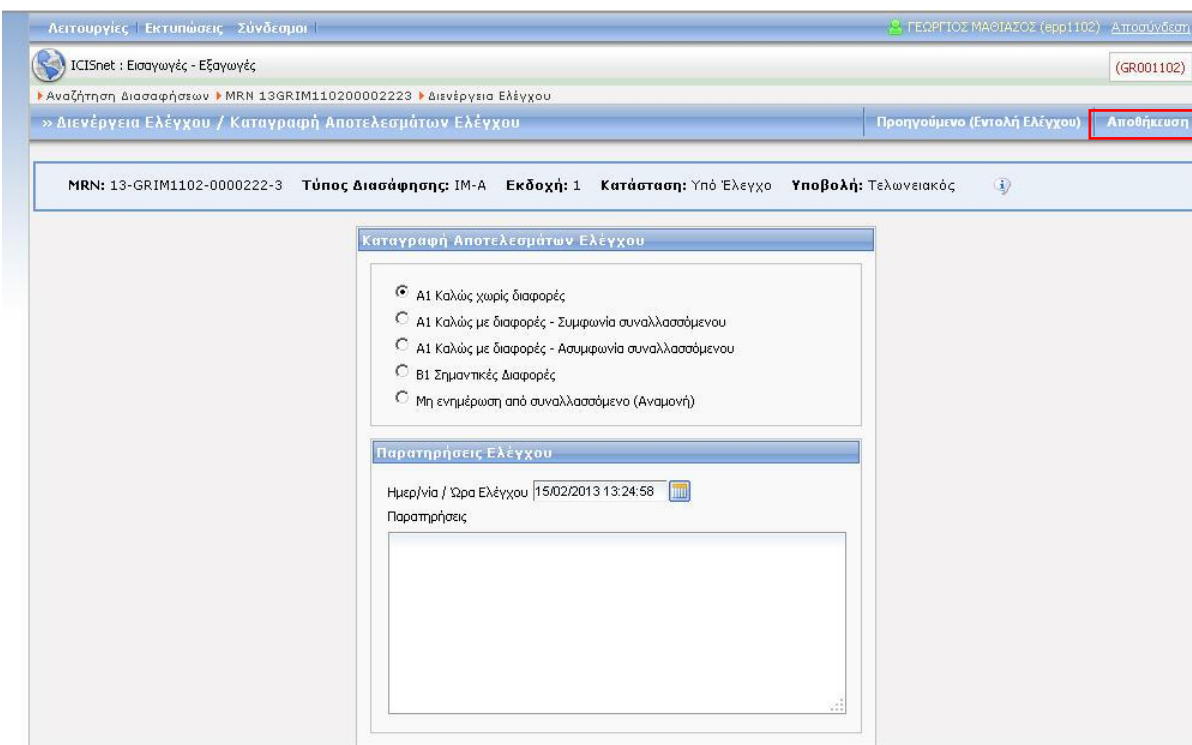
Με την επιλογή της ανωτέρω ενέργειας, εμφανίζεται η οθόνη Διενέργεια Ελέγχου / Εντολή Ελέγχου, στην οποία εμφανίζονται τα Στοιχεία Εντολής Ελέγχου και προκειμένου ο ελεγκτής να προχωρήσει στη Καταγραφή των Αποτελεσμάτων πρέπει να επιλέξει την αντίστοιχη ενέργεια που βρίσκεται πάνω δεξιά στην οθόνη του.



Οθόνη 49: Ενέργεια – Διενέργεια Ελέγχου

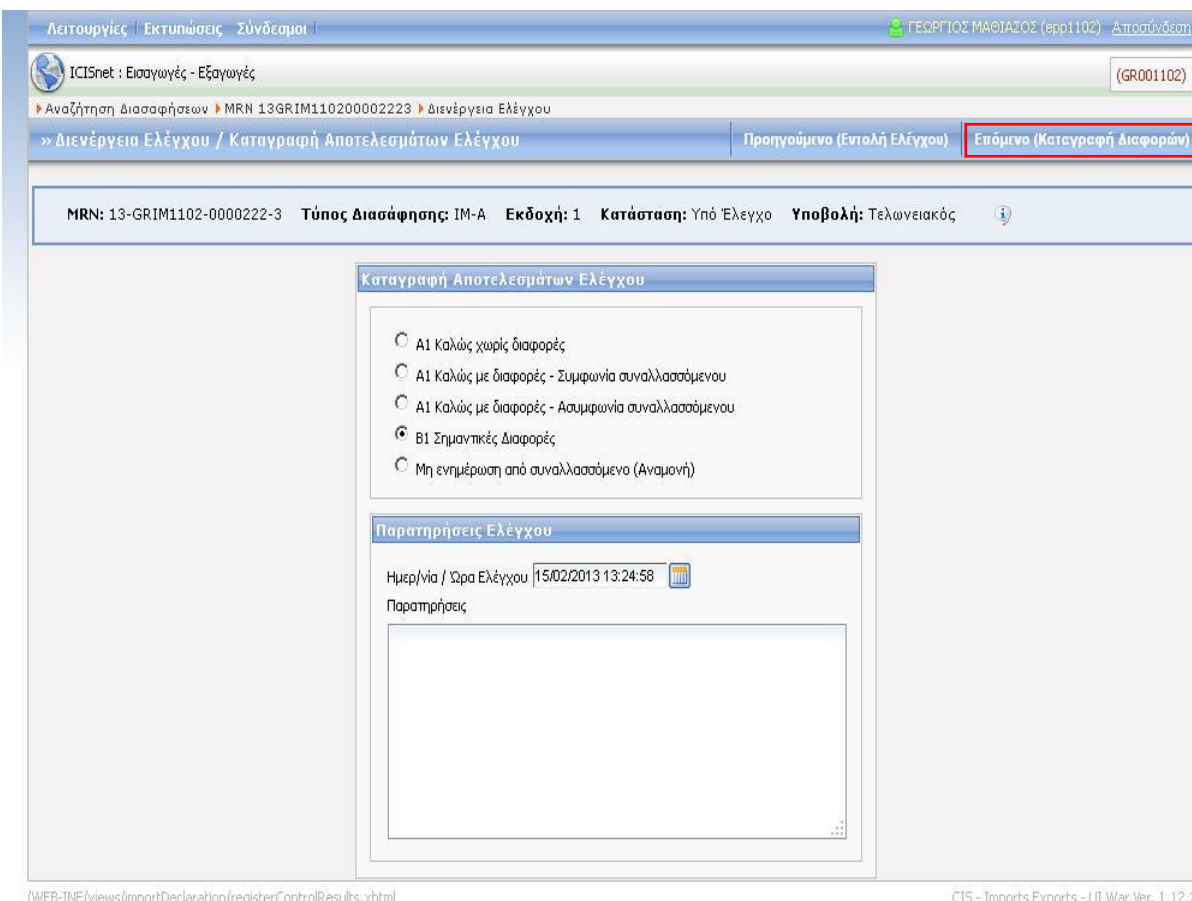
Στην συνέχεια εμφανίζεται η οθόνη Διενέργεια Ελέγχου / Καταγραφή Αποτελεσμάτων Ελέγχου, στην οποία ο ελεγκτής πρέπει να καταγράψει τα αποτελέσματα που επιθυμεί και να εισάγει τις τυχόν παρατηρήσεις του στο πεδίο «Παρατηρήσεις ελέγχου», τις οποίες αργότερα μπορεί να τις δει μέσα από την Προβολή του παραστατικού στο tab Αποτελέσματα Ελέγχου.

Αν στην καταγραφή των αποτελεσμάτων ελέγχου ο ελεγκτής επιλέξει «Α1 Καλώς χωρίς διαφορές» ή «Μη ενημέρωση από συναλλασσόμενο (Αναμονή)», πρέπει να συνεχίσει πατώντας Αποθήκευση, οπότε και εμφανίζεται μήνυμα ότι η Καταγραφή αποτελεσμάτων ελέγχου Καταχωρήθηκε Επιτυχώς.



Οθόνη 99: Διενέργεια Ελέγχου / Καταγραφή Αποτελεσμάτων Ελέγχου

Αν επιλέξει κάποιο από τα υπόλοιπα αποτελέσματα ελέγχου, πρέπει να συνεχίσει πατώντας Επόμενο (Καταγραφή Διαφορών) για να καταγράψει τις διαφορές που επιθυμεί.



Οθόνη 100: Διενέργεια Ελέγχου / Καταγραφή Αποτελεσμάτων Ελέγχου

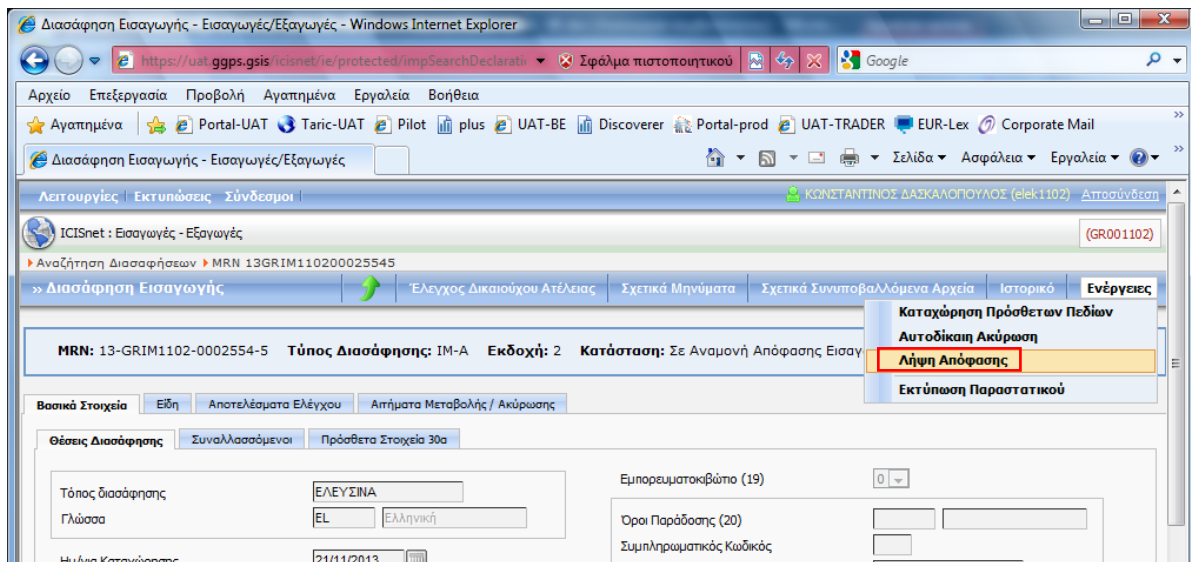
Με την επιλογή της ενέργειας αυτής, εμφανίζεται η οθόνη Διενέργεια Ελέγχου / Καταγραφή Διαφορών, η οποία αποτελεί προβολή του παραστατικού και ο ελεγκτής μπορεί να κάνει οποιαδήποτε μεταβολή επιθυμεί σε όλα τα πεδία της διασάφησης. Μπορεί για παράδειγμα να προσθέσει νέο είδος, να μεταβάλει τον υπολογισμό δασμών και φόρων κλπ. Αφού καταγράψει τις διαφορές στα πεδία που επιθυμεί, πατάει Αποθήκευση και το σύστημα τον ενημερώνει ότι «Η καταγραφή αποτελεσμάτων ελέγχου καταχωρήθηκε επιτυχώς».

Οθόνη 101: Διενέργεια Ελέγχου / Καταγραφή Διαφορών

3.1.14. Λήψη Απόφασης

Η ενέργεια Λήψη Απόφασης δίνει τη δυνατότητα στους χρήστες να αποφασίσουν αν θα απελευθερωθούν τα εμπορεύματα ή όχι για μία διασάφηση που είχε επιλεγεί για έλεγχο και το αποτέλεσμα ελέγχου ήταν «Α1 Καλώς με διαφορές - Ασυμφωνία συναλλασσόμενου», το οποίο έχει σαν αποτέλεσμα η κατάσταση της διασάφησης να γίνει «Σε αναμονή Απόφασης Εισαγωγής».

Αφού ο χρήστης επιλέξει τη προβολή διασάφησης μέσω της αναζήτησης διασάφησης (όπως έχει περιγραφεί παραπάνω) και επιλέξει την ενέργεια «Λήψη απόφασης» (Οθόνη 102) ή αν μέσα από το Dashboard στις «Εργασίες που Εκκρεμούν» αναζητήσει την διασάφηση (Είδος εργασίας: Απόφαση εισαγωγής) (Οθόνη 103) και πατήσει Εκτέλεση, οδηγείται στην οθόνη Λήψη Απόφασης (Οθόνη 104).



Οθόνη 102: Ενέργεια – Λήψη Απόφασης

Εργασίες Που Εκκρεμούν

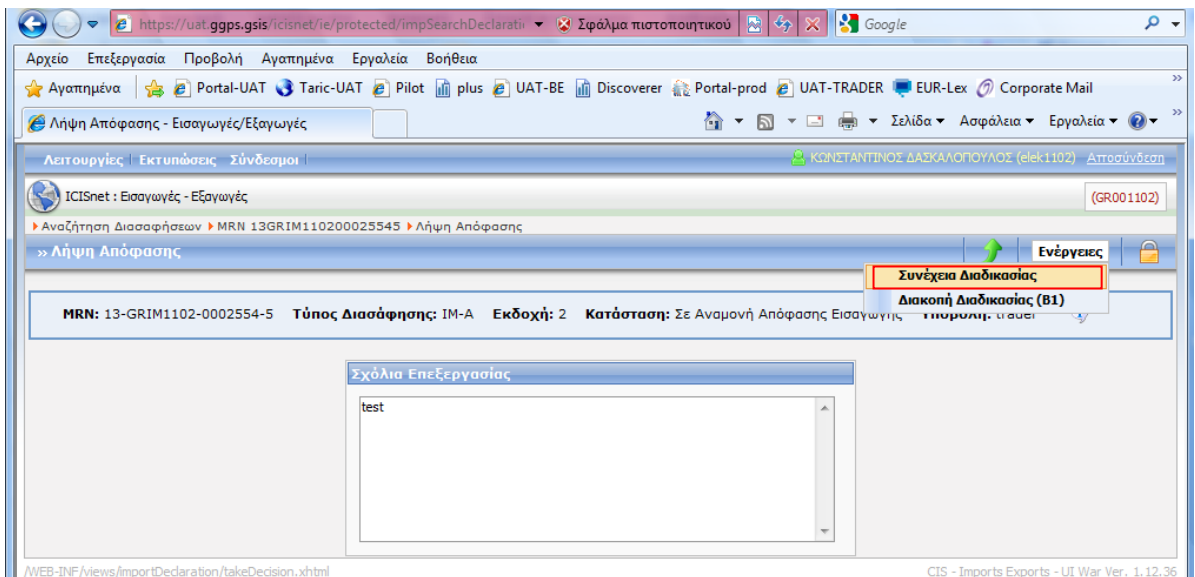
Ημ/νία Λήψης Αιτήματος : Από : 21/11/2013 Εώς : Υποσύστημα : Τύπος Εντύπου :

Είδος Εργασίας	Ημ/νία Αιτήματος	Είδος Παραστατικού	A/A Παραστατικού	Διαδικασία	Ενέργειες
Απόφαση Εισαγωγής	21/11/2013 11:52:57	IM-A	13GRIM110200025545	Συνήθης	Εκτέλεση Κλείδωμα εργασίας
Απόφαση Εισαγωγής	21/11/2013 09:27:22	IM-A	13GRIM110200025529	Συνήθης	Εκτέλεση Κλείδωμα εργασίας

Οθόνη 103: Dashboard – Απόφαση Εισαγωγής

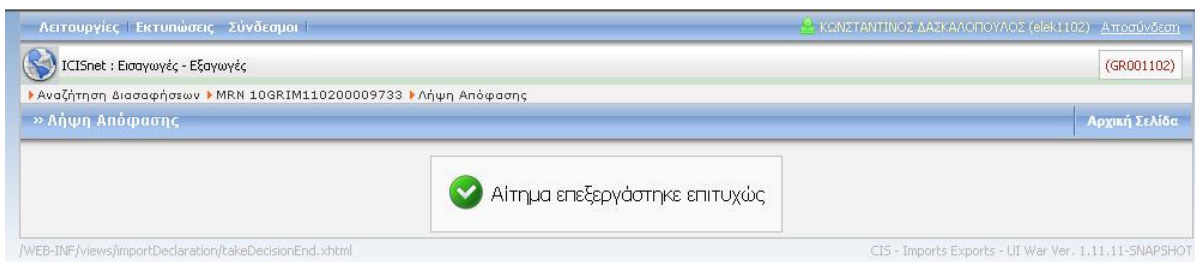
Στην οθόνη Λήψη Απόφασης ο χρήστης μπορεί να προσθέσει τα σχόλια επεξεργασίας που επιθυμεί και στη συνέχεια να επιλέξει ανάμεσα στις παρακάτω Ενέργειες:

- Η πρώτη ενέργεια είναι η Συνέχεια Διαδικασίας με την οποία ο χρήστης απελευθερώνει τα εμπορεύματα.
- Η δεύτερη ενέργεια είναι η Διακοπή Διαδικασίας με την οποία ο χρήστης δεν απελευθερώνει τα εμπορεύματα. (Αποτελέσματα Ελέγχου B1 – Διακοπή Τελωνισμού).



Οθόνη 104: Λήψη Απόφασης

Αφού ο χρήστης επιλέξει την ενέργεια που επιθυμεί εμφανίζεται μήνυμα ότι το Αίτημα επεξεργάστηκε επιτυχώς.

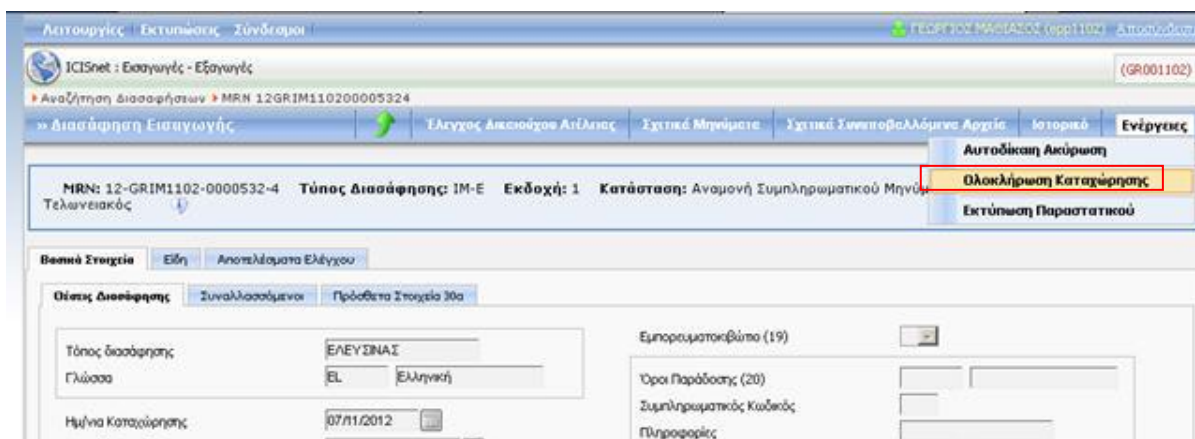


Οθόνη 105: Λήψη Απόφασης – Μήνυμα Επιτυχημένης Καταχώρησης

3.1.15. Ολοκλήρωση Καταχώρησης

Η ενέργεια Ολοκλήρωση Καταχώρησης αφορά τις διασαφήσεις τύπων D, E & F και δίνει τη δυνατότητα στους χρήστες να ολοκληρώσουν το παραστατικό συμπληρώνοντας την ημερομηνία αποδοχής και ενδεχομένως τη θέση 40 (προηγούμενα παραστατικά). Η ολοκλήρωση της καταχώρησης μπορεί να γίνει και εναλλακτικά από τον συναλλασσόμενο με την αποστολή του συμπληρωματικού μηνύματος αποδοχής.

Αφού ο χρήστης επιλέξει τη προβολή διασαφήσης μέσω της αναζήτησης διασαφήσης (όπως έχει περιγραφεί παραπάνω), έχει την δυνατότητα να επιλέξει την ενέργεια Ολοκλήρωση καταχώρησης, η οποία εμφανίζεται όταν η κατάσταση του παραστατικού είναι «Αναμονή Συμπληρωματικού Μηνύματος Τροποποίησης», την οποία αποκτάει το παραστατικό με την υποβολή του.



Οθόνη 106: Ενέργεια – Ολοκλήρωση Καταχώρησης

Εμφανίζεται η οθόνη Ολοκλήρωση Καταχώρησης, στην οποία αρχικώς πρέπει να συμπληρωθεί η ημερομηνία αποδοχής και στη συνέχεια μέσα από την Προβολή του είδους ο χρήστης προσθέτει στα Προηγούμενα Παραστατικά - θέση 40 τυχόν επιπλέον εγγραφές, όπως για παράδειγμα το Δηλωτικό Εισαγωγής και στη συνέχεια πατάει Υποβολή.

Λειτουργίες | Εκτιμήσεις | Σύνδεσμοι | ΓΕΩΡΓΙΟΣ ΜΑΘΙΑΣΟΣ (app1102) | Αποσύνδεση

ICISnet : Εισαγωγές - Εξαγωγές (GR001102)

Αναζήτηση Διασφίσεων ▶ MRN 12GRIM110200005324 ▶ Ολοκλήρωση Παραστατικού

» Ολοκλήρωση Καταχώρησης Υποβολή

MRN: 12-GRIM1102-0000532-4 **Τύπος Διασφίσης:** IM-E **Εκδοχή:** 1 **Κατάσταση:** Αναμονή Συμπληρωματικού Μηνύματος Τροποποίησης **Υποβολή:** Τελωνειακός

Αιτημέτριες

Ημ/νια Αποδοχής:

LRN: IUI12GR001102000061676

Παραλήτης (8)

EORI/TIN: GR GR019285271 Ειδική Μνεία:

Επωνυμία: ΒΑΠΟΠΟΥΛΟΣ ΠΑΡΑΣΚ

Διεύθυνση: ΚΑΤΣΟΥΛΗ 12

Πόλη: ΠΕΙΡΑΙΑΣ T.K. 18541

Γλώσσα: EL Ελληνική

Διασφιστής (14)

EORI: Ειδική Μνεία: 00500

Ιδιότητα: Διασφιστής

Επωνυμία:

Διεύθυνση:

Πόλη: T.K.

Γλώσσα:

A/A	Περιγραφή Είδους	Κωδικός Εμπορευμάτων	Ενέργειες
1	ΛΟΥΚΕΤΑ	83040000 00 0000 0000 0000	Προβολή

Γραμμές ανα σελίδα: 20

/WEB-INF/views/importDeclaration/completeDeclaration.xhtml CIS - Imports Exports - UI War Ver. 1.12.26

Οθόνη 107: Ολοκλήρωση Καταχώρησης

Λειτουργίες | Εκτιμήσεις | Σύνδεσμοι | ΓΕΩΡΓΙΟΣ ΜΑΘΙΑΣΟΣ (app1102) | Αποσύνδεση

ICISnet : Εισαγωγές - Εξαγωγές (GR001102)

Αναζήτηση Διασφίσεων ▶ MRN 12GRIM110200005324 ▶ Ολοκλήρωση Παραστατικού

» Ολοκλήρωση Καταχώρησης / Είδος 1 Επιστροφή Υποβολή

Παραλήτης

EORI/TIN:

Επωνυμία:

Διεύθυνση:

Πόλη: T.K.

Γλώσσα:

1 από 1

Προηγούμενα Παραστατικά (40)

Κωδ. Παραστατικού: X - 355 Άλλο Έγγραφο Αριθμός:

MRN: 12 GREN1102 0000091 9 Άλλη Πληροφορία:

Αριθμός Είδους/Στχου: 1 Είδος Συσκευασίας Από Δηλωτικά: Γλώσσα:

Ποσότητα:

Συμπληρωματικές Μονάδες:

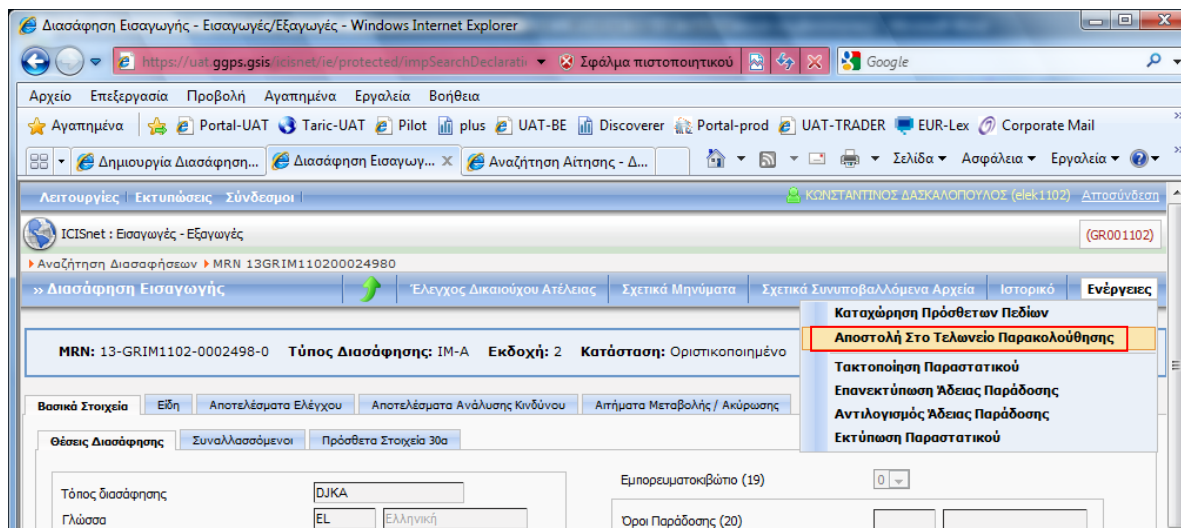
/WEB-INF/views/importDeclaration/viewCompleteDeclarationGoodsItem.xhtml CIS - Imports Exports - UI War Ver. 1.12.26

Οθόνη 108: Ολοκλήρωση Καταχώρησης / Είδος 1

Με την επιλογή της Υποβολής εμφανίζεται μήνυμα ότι το Αίτημα Επεξεργάστηκε Επιτυχώς.

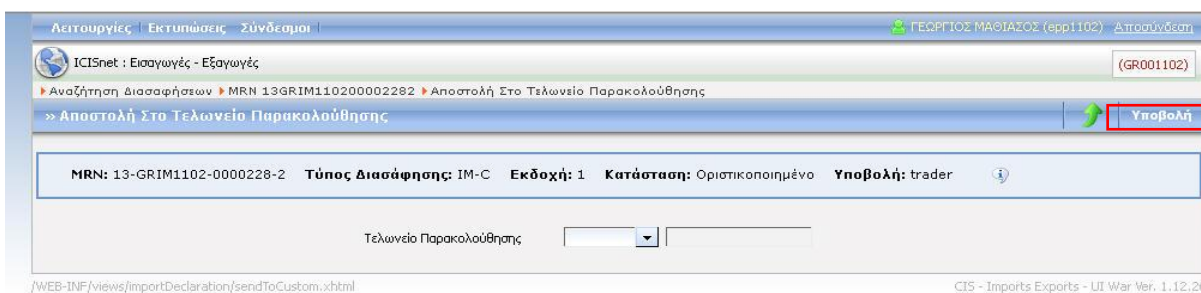
3.1.16. Αποστολή ΕΔΕ Εισαγωγής Στο Τελωνείο Παρακολούθησης

Μία ακόμα ενέργεια που ο χρήστης έχει τη δυνατότητα να πραγματοποιήσει είναι η **Αποστολή στο Τελωνείο Παρακολούθησης**. Η ενέργεια εμφανίζεται όταν η διασάφηση είναι σε κατάσταση «Οριστικοποιημένο» και επιτρέπεται όταν το αιτούμενο καθεστώς στην θέση 37α είναι 71, 78, 51 και 91. Επιπλέον, επιτρέπεται στο καθεστώς 40 με ταυτόχρονη συμπλήρωση του κωδικού 6BB στην θέση 37β ή συμπλήρωση στη θέση 36 με κάποιον από τους κωδικούς που παραπέμπουν σε ειδικό προορισμό. Τέλος, το Τελωνείο Παρακολούθησης πρέπει να συμπίπτει με το Τελωνείο Ελέγχου που ορίζεται στην έγκριση, η οποία έχει καταχωρηθεί στη θέση 44.



Οθόνη 109: Ενέργεια - Αποστολή Στο Τελωνείο Παρακολούθησης ΕΔΕ Εισαγωγής

Επιλέγοντας λοιπόν Αποστολή στο Τελωνείο Παρακολούθησης, εμφανίζεται στην οθόνη το πεδίο «Τελωνείο Παρακολούθησης». Αν το Τελωνείο Παρακολούθησης έχει συμπληρωθεί από την διασάφηση, το πεδίο στην παρακάτω οθόνη εμφανίζεται προσυμπληρωμένο με την εν λόγω τιμή. Διαφορετικά, ο χρήστης μπορεί να πληκτρολογήσει ή να επιλέξει από τη λίστα το επιθυμητό τελωνείο και στην συνέχεια πατώντας **Υποβολή** πάνω δεξιά της οθόνης, πραγματοποιείται η αποστολή.



Οθόνη 110: Αποστολή Στο Τελωνείο Παρακολούθησης ΕΔΕ Εισαγωγής

Επιλέγοντας την Υποβολή εμφανίζεται μήνυμα ότι το Αίτημα Επεξεργάστηκε Επιτυχώς. Σε αυτό το στάδιο η κατάσταση του παραστατικού στο Τελωνείο Υποβολής αλλάζει σε «Απεσταλαθέν», μέχρι και την παραλαβή του από το Τελωνείο Παρακολούθησης.

3.1.17. Παραλαβή ΕΔΕ Εισαγωγής από το Τελωνείο Παρακολούθησης

Η **Παραλαβή μιας Διασάφησης** από το Τελωνείο Παρακολούθησης εκτελείται μόνο μέσα από το dashboard στην υποενότητα «Εργασίες που εκκρεμούν» και εφόσον ο χρήστης επιλέξει «Εκτέλεση» από την στήλη Ενέργειες.

Σύνδεσμοι | ΠΑΓΩΝΑ ΜΑΥΡΟΛΙΑ (err0102) | Αποσύνδεση

ICISnet : Dashboard (GR000102)

» Εκκρεμείς Εργασίες

Έλεγχος που μου έχουν Ανατεθεί

Ημ/νία Ανάθεσης : Από : [] Εώς : [] Υποσύστημα : []

Κατηγορία Ελέγχου ▾ Ημ/νία Ανάθεσης ▾ Είδος Παραστατικού ▾ Ημ/νία Αποδοχής ▾ Α/Α Παραστατικού ▾ Διαδικασία ▾ Προθεσμία Ελέγχου ▾ Ενέργειες

Γραμμές ανα σελίδα: 5

Εργασίες Που Εκκρεμούν

Ημ/νία Λήψης Αιτήματος : Από : [] Εώς : [] Υποσύστημα : Εισαγωγές ▾ Τύπος Εντύπου : Διασάφηση Εισαγωγής ▾

Είδος Εργασίας ▾	Ημ/νία Αιτήματος ▾	Είδος Παραστατικού ▾	Α/Α Παραστατικού ▾	Διαδικασία ▾	Ενέργειες
Παραλαβή Διασάφησης	17/01/2013 10:25:06	IM-B	13GRIM110200001419	Συνήθης	Εκτέλεση Απόρριψη

Γραμμές ανα σελίδα: 5

/WEB-INF/views/dashboard.xhtml CIS - Dashboard web archive Ver. 1.6.2

Οθόνη 111: Ενέργεια - Παραλαβή Διασάφησης ΕΔΕ Εισαγωγής

Επιλέγοντας Εκτέλεση και κλειδώνοντας το παραστατικό από το λουκέτο πάνω δεξιά στην οθόνη, ο χρήστης μέσα από τις Ενέργειες που εμφανίζονται μπορεί να επιλέξει την Παραλαβή ή την Απόρριψη της Διασάφησης.

Αρχείο Επεξεργασία Προβολή Αγαπημένα Εργαλεία Βοήθεια

Αγαπημένα Portal-UAT Tatic-UAT Pilot plus UAT-BE Discoverer Portal-prod UAT-TRADER EUR-Lex Corporate Mail

Παραλαβή/Απόρριψη Διασάφησης - Εισαγωγές...

Σελίδα Ασφάλεια Εργαλεία

Λειτουργίες | Εκτυπώσεις | Σύνδεσμοι | ΑΙΚΑΤΕΡΙΝΗ ΦΙΛΙΤΑΚΗ (ele0102) | Αποσύνδεση

ICISnet : Εισαγωγές - Εξαγωγές (GR000102)

Παραλαβή/Απόρριψη Διασάφησης

» Παραλαβή/Απόρριψη Διασάφησης

Ενέργειες

Παραλαβή Διασάφησης

Απόρριψη Διασάφησης

MRN: 13-GRIM1102-0002596-8 Τύπος Διασάφησης: IM-A Εκδοχή: 3 Κατάσταση: Ανεσταλθέν Υποβολή: trade

Βασικά Στοιχεία Είδη Αποτελέσματα Ελέγχου

Θέσεις Διασάφησης Συναλλασσόμενοι Πρόσθετα Στοιχεία 30α

Οθόνη 112: Παραλαβή/Απόρριψη Διασάφησης ΕΔΕ Εισαγωγής

- Αν ο χρήστης επιλέξει την **Παραλαβή Διασάφησης**, το παραστατικό παραλαμβάνεται από το Τελωνείο Παρακολούθησης, εμφανίζεται μήνυμα ότι το Αίτημα Επεξεργάστηκε Επιτυχώς και αποδίδεται νέο MRN. Πλέον, η κατάσταση του παραστατικού στο Τελωνείο Υποβολής είναι «Τακτοποιημένο», ενώ στο Τελωνείο Παρακολούθησης είναι «Παραληφθέν».
- Αν ο χρήστης επιλέξει **Απόρριψη Διασάφησης**, τότε το παραστατικό δεν παραλαμβάνεται, η διασάφηση επιστρέφει πίσω στο Τελωνείο Υποβολής και η κατάστασή της επιστρέφει σε «Οριστικοποιημένο», δίνοντας την ευκαιρία στο χρήστη να αποστείλει εκ νέου την διασάφηση σε άλλο τελωνείο, στην περίπτωση που η πρώτη αποστολή ήταν λανθασμένη.

Λειτουργίες | Εκτυπώσεις | Σύνδεσμοι | ΣΥΜΕΩΝ ΜΑΥΡΩΔΗΣ (err0102) | Αποσύνδεση

ICISnet : Εισαγωγές - Εξαγωγές (GR000102)

Παραλαβή/Απόρριψη Διασάφησης

» Ολοκλήρωση Ενέργειας Αρχική Σελίδα Ανάκτηση Παραστατικού

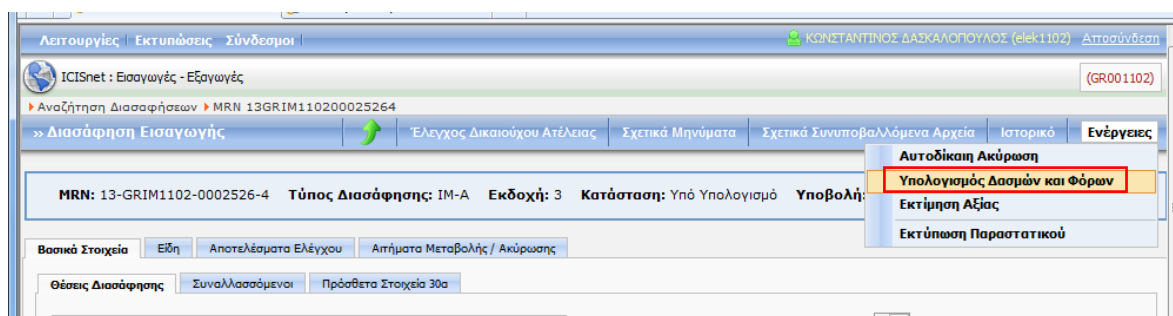
✓ Η Διασάφηση Εισαγωγής παραλήφθηκε επιτυχώς. MRN: 13GRIM010200000087

Οθόνη 113: Παραλαβή Διασάφησης ΕΔΕ Εισαγωγής - Μήνυμα Επιτυχημένης Καταχώρησης και απόδοση νέου MRN

3.1.18. Υπολογισμός Δασμών και Φόρων Διασάφησης Εισαγωγής

Μια εντολή άμεσης πληρωμής που έχει δημιουργηθεί από μια διασάφηση εισαγωγής παραμένει στην οθόνη του Ταμεία για διάστημα τριών (3) ημερών. Μετά την πάροδο της εν λόγω προθεσμίας και εφόσον δεν εισπραχθεί η εντολή της άμεσης πληρωμής, η σχετική εντολή ακυρώνεται, ενώ η κατάσταση της διασάφησης γίνεται «Υπό υπολογισμό». Στην κατάσταση αυτή εμφανίζεται η ενέργεια Υπολογισμός Δασμών και Φόρων, με την οποία ο χρήστης μπορεί να πραγματοποιήσει την επαναποστολή της πληρωμής στο ταμείο, δίνοντάς του την δυνατότητα να κάνει μεταβολές, προσθήκες και διαγραφές στον υπολογισμό των δασμών και φόρων.

Η ενέργεια αυτή μπορεί να πραγματοποιηθεί είτε μέσα από το παραστατικό, αφού ο χρήστης επιλέξει τη προβολή διασάφησης μέσω της αναζήτησης διασάφησης (όπως έχει περιγραφεί παραπάνω) (οθόνη 114) είτε μέσω από το Dashboard στην υποενότητα «Εργασίες που εκκρεμούν» με εκτέλεση του είδους εργασίας «Υπολογισμός Δασμών και Φόρων» (οθόνη 115).



Οθόνη 114: Ενέργεια – Υπολογισμός Δασμών και Φόρων

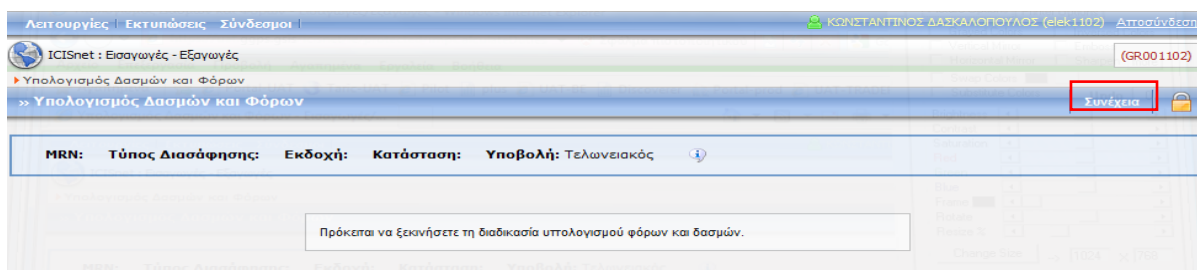
Εργασίες που Εκκρεμούν

Ημ/νία Λήξης Αιτήματος : Από : Εώς : Υποσύστημα : Εισαγωγές Τύπος Εντύπου : Διασάφηση Εισαγωγής

Είδος Εργασίας	Ημ/νία Αιτήματος	Είδος Παραστατικού	A/A Παραστατικού	Διαδικασία	Ενέργειες
Απόφαση Εισαγωγής	21/11/2013 11:52:57	IM-A	13GRIM110200025545	Συνήθης	Εκτέλεση Ξεκλείδωμα εργασίας
Απόφαση Εισαγωγής	21/11/2013 09:27:22	IM-A	13GRIM110200025529	Συνήθης	Εκτέλεση Κλείδωμα εργασίας
Υπολογισμός Δασμών Φόρων	19/11/2013 08:27:19	IM-X	13GRIM110200025411	Συνήθης	Εκτέλεση Κλείδωμα εργασίας
Υπολογισμός Δασμών Φόρων	19/11/2013 08:27:17	IM-A	13GRIM110200025264	Συνήθης	Εκτέλεση Κλείδωμα εργασίας
Τακτοποίηση Αναστολών	18/11/2013 09:55:26	IM-A	13GRIM110200021041/0	Συνήθης	Εκτέλεση Κλείδωμα εργασίας

Οθόνη 115: Dashboard – Είδος εργασίας: Υπολογισμός Δασμών και Φόρων

Με την ανωτέρω ενέργεια, εμφανίζεται η οθόνη Υπολογισμός Δασμών και Φόρων, η οποία ενημερώνει τον χρήστη ότι Πρόκειται να ξεκινήσει η διαδικασία του υπολογισμού φόρων και δασμών και στη συνέχεια αφού κλειδωθεί το παραστατικό με το λουκέτο πάνω δεξιά στην οθόνη εμφανίζεται η ενέργεια «Συνέχεια», η οποία επιλέγεται.



Οθόνη 116: Υπολογισμός Δασμών και Φόρων

Στη συνέχεια εμφανίζεται η οθόνη Υπολογισμός Δασμών και Φόρων, στην οποία με την επιλογή της ενέργειας «Ολοκλήρωση Υπολογισμού», ο χρήστης αποστέλλει ξανά την πληρωμή στο ταμείο, χωρίς καμιά μεταβολή στο ποσό των δασμοφορολογικών επιβαρύνσεων.

The screenshot shows the ICISnet interface for tax and duty calculation. At the top, there are navigation tabs: 'Λειτουργίες', 'Εκτιμώσεις', and 'Σύνδεσμοι'. The user is logged in as 'ΚΩΝΣΤΑΝΤΙΝΟΣ ΔΑΣΚΑΛΟΠΟΥΛΟΣ (elek1102)'. The main menu shows 'Υπολογισμός Δασμών και Φόρων' and 'Υπολογισμός Δασμών και Φόρων Συνέχεια'. A red box highlights the 'Ολοκλήρωση Υπολογισμού' button. Below this, the system displays details for MRN: 13-GRIM1102-0002526-4, including 'Τύπος Διασάφησης: IM-A', 'Εκδοχή: 3', 'Κατάσταση: Υπό Υπολογισμό', and 'Υποβολή: trader'. The 'Βασικά Στοιχεία' tab is active, showing fields for 'Θέσις Διασάφησης', 'Συναλλασσόμενοι', and 'Πρόσθετα Στοιχεία 30a'. Fields include 'Τύπος διασάφησης' (ΕΛΕΥΣΙΝΑ), 'Γλώσσα' (ΕΛ, Ελληνική), 'Ημ/νια Καταχώρησης' (13/11/2013), 'Ημερ/νια Αποδοχής' (13/11/2013 15:43:16), and 'Ημερ/νια Μεταβολής' (13/11/2013). Other fields include 'Εμπορευματοκιβώτιο (19)', 'Όροι Παράδοσης (20)', 'Συμπληρωματικός Κωδικός', 'Πληροφορίες', 'Γλώσσα', and 'Νόμισμα (22)' (EUR, Ευρώ).

Οθόνη 117: Υπολογισμός Δασμών και Φόρων Ολοκλήρωση Υπολογισμού

Στην περίπτωση που ο χρήστης επιθυμεί να μεταβάλει την χρέωση προσθέτοντας για παράδειγμα μία ποινή, πρέπει σε επίπεδο ειδους στο tab «Υπολ. Δασμών Φόρων» να προσθέσει με το «+» μία εγγραφή στα «Στοιχεία Υπολογισμού». Μπορεί, τέλος, να κάνει διαγραφή του αυτόματου υπολογισμού και να προχωρήσει σε χειρόγραφη χρέωση με τον τρόπο που έχει περιγραφεί στο Κεφάλαιο 3.1.1.

The screenshot shows the ICISnet interface for tax and duty calculation. At the top, there are navigation tabs: 'Υπολογισμός Δασμών και Φόρων' and 'Επιστροφή'. The user is logged in as 'ΚΩΝΣΤΑΝΤΙΝΟΣ ΔΑΣΚΑΛΟΠΟΥΛΟΣ (elek1102)'. The main menu shows 'Υπολογισμός Δασμών και Φόρων' and 'Υπολογισμός Δασμών και Φόρων Συνέχεια'. A red box highlights the 'Επιστροφή' button. Below this, the system displays details for MRN: 13-GRIM1102-0002526-4, including 'Τύπος Διασάφησης: IM-A', 'Εκδοχή: 3', 'Κατάσταση: Υπό Υπολογισμό', and 'Υποβολή: trader'. The 'Είδη' tab is active, showing fields for 'Εμ/νια / Συσκ.', 'Ειδικές Μνείες/Πρ. Έγγρ.', 'Αρ. Πλασίων Οχ.', 'Εκ Παραλ. Αποστολ.', 'Υπολ. Δασμών Φόρων', and 'Πρόσθ. Στοιχεία 30a'. Fields include 'Υπολογισμός' (Αυτόματος), 'Διαγραφή Αυτόματου Υπολογισμού', 'Αυτόματος Υπολογισμός', and 'Συνολικό Ποσό' (149,16). The 'Στοιχεία Υπολογισμού' tab is active, showing fields for 'Είδος Επιβάρυνσης' (Α00), 'Δασμοί και τέλη κατά την' (Ποσό 14,85), 'Φορολογική Βάση Επιβάρυνσης' (550), 'Συντελεστής Επιβάρυνσης' (2,70), 'Τρόπος Πληρωμής' (Α, Πληρωμή τοις μετρητοίς), 'Σε Αναστολή', and 'Ημερομηνία Αναστολής' (Σε Ατέλεια).

Οθόνη 118: Υπολογισμός Δασμών και Φόρων – Μεταβολή χρέωσης - Ολοκλήρωση Υπολογισμού

Στην συνέχεια ο χρήστης επιλέγει Επιστροφή και Ολοκλήρωση Υπολογισμού, οπότε και εμφανίζεται μήνυμα ότι το Αίτημα Καταχωρήθηκε Επιτυχώς.

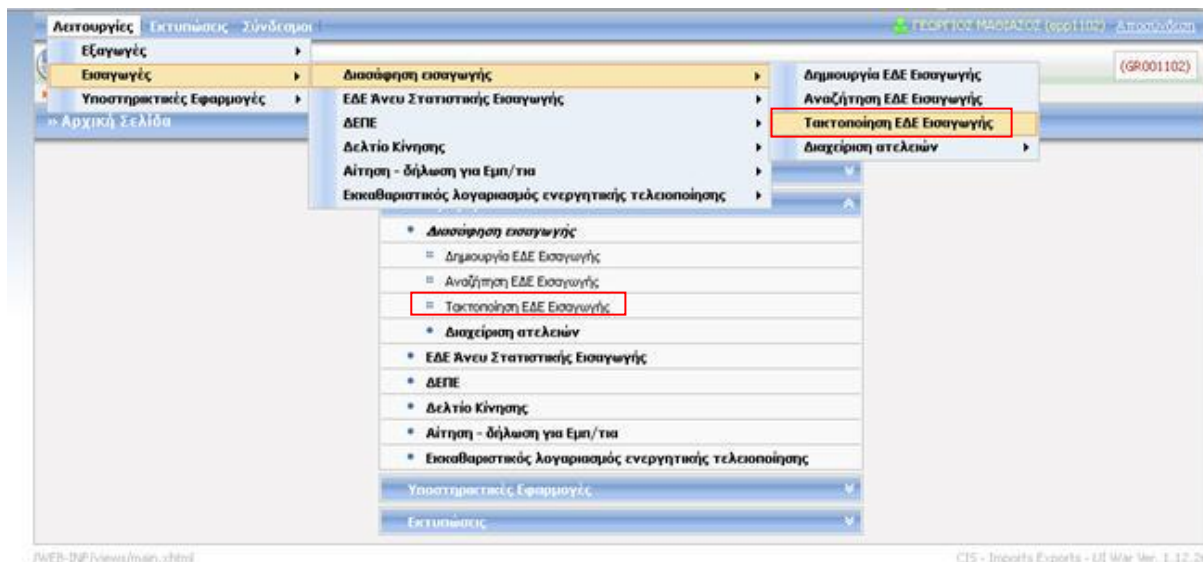
3.1.19. Τακτοποίηση ΕΔΕ Εισαγωγής

Μία ακόμα ενέργεια που ο χρήστης έχει τη δυνατότητα να πραγματοποιήσει είναι η **Τακτοποίηση Παραστατικού**.

Αυτόματη Τακτοποίηση: Σημειώνεται ότι στις περισσότερες περιπτώσεις, π.χ. Διασαφήσεις με καθεστώς 40 δεν θα χρειαστεί να εκτελεστεί η συγκεκριμένη ενέργεια καθώς το παραστατικό θα τακτοποιηθεί στο τέλος της ημέρας αυτόματα.

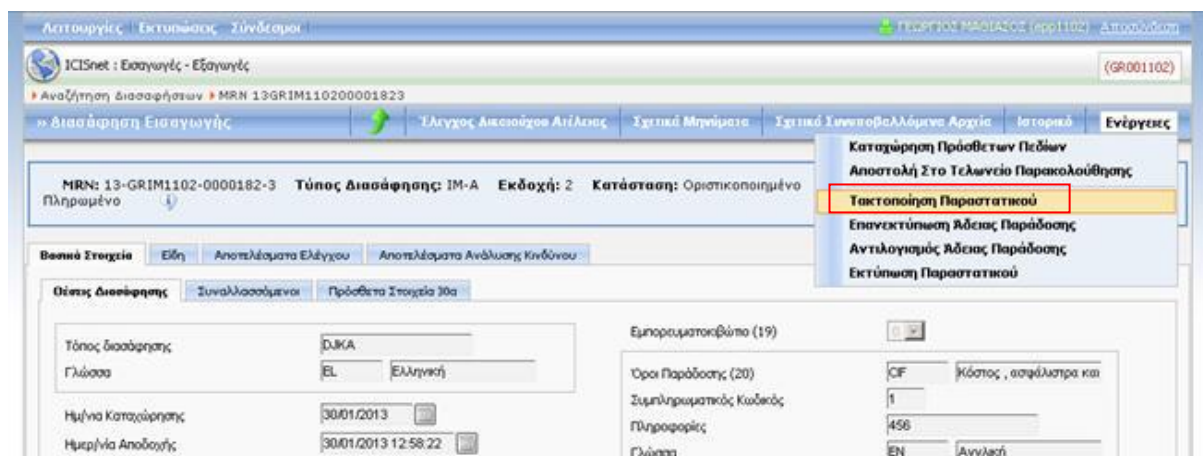
Χειροκίνητη Τακτοποίηση: Σε περιπτώσεις που η τακτοποίηση του παραστατικού δεν μπορεί να γίνει αυτόματα, π.χ. καθεστώς 71, τότε θα πρέπει όταν ολοκληρωθεί η τελωνειακή διαδικασία, π.χ. στο 71 όταν ολοκληρωθούν όλες οι αναλώσεις, να εκτελεστεί η συγκεκριμένη λειτουργία μέσα από το παραστατικό χειροκίνητα από τον χρήστη.

Στην περίπτωση χειροκίνητης τακτοποίησης, ο χρήστης μπορεί να την εκτελέσει αφού επιλέξει το υποσύστημα **Διασάφηση Εισαγωγής**, στην Αρχική Σελίδα και κάτω από την **ενότητα Εισαγωγές**, ή από το βασικό **μενού Λειτουργίες** επιλέξει **Τακτοποίηση ΕΔΕ Εισαγωγής**, όπως φαίνεται στην παρακάτω οθόνη.



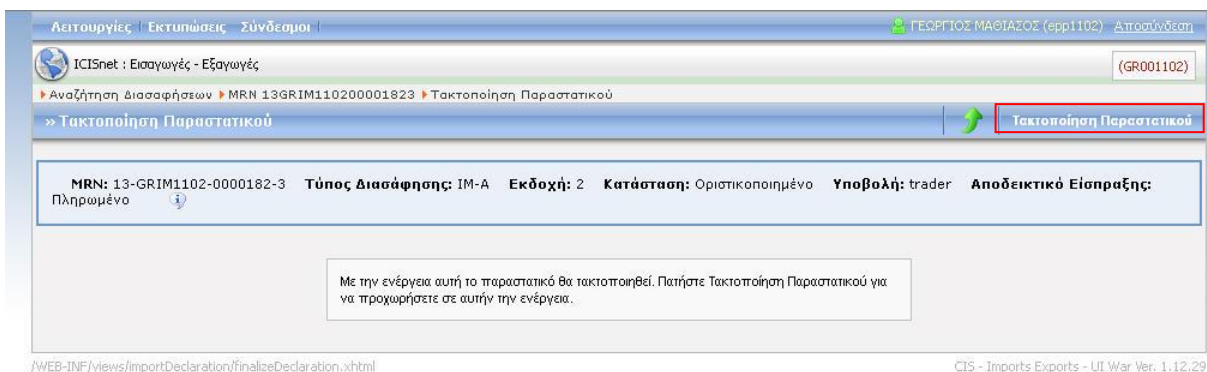
Οθόνη 119: Μενού – Τακτοποίηση ΕΔΕ Εισαγωγής

Διαφορετικά μέσα από την Αναζήτηση ΕΔΕ εισαγωγής ο χρήστης επιλέγει το παραστατικό και μέσα από τις ενέργειες επιλέγει «Τακτοποίηση Παραστατικού».



Οθόνη 120: Διασάφηση Εισαγωγής – Τακτοποίηση Παραστατικού

Επιλέγοντας λοιπόν Τακτοποίηση Παραστατικού, εμφανίζεται στην οθόνη το μήνυμα «Με την ενέργεια αυτή το παραστατικό θα τακτοποιηθεί. Πατήστε Τακτοποίηση Παραστατικού για να προχωρήσετε σε αυτήν την ενέργεια.».



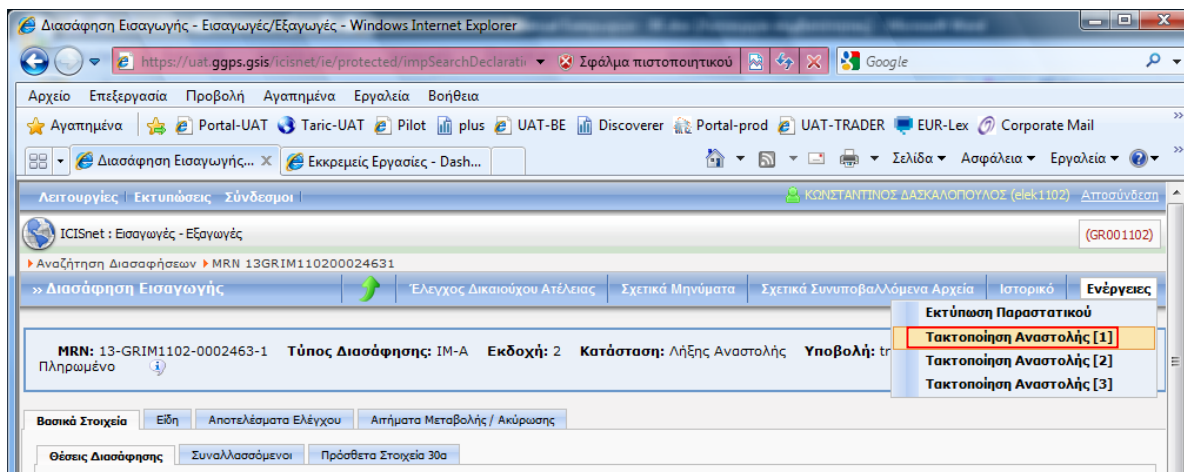
Οθόνη 121: Τακτοποίηση Παραστατικού

Επιλέγοντας Τακτοποίηση Παραστατικού εμφανίζεται μήνυμα ότι το Αίτημα επεξεργάστηκε επιτυχώς

3.1.20. Τακτοποίηση Αναστολής

Όταν ένα ΕΔΕ εισαγωγής έχει εντολή πληρωμής σε αναστολή, η οποία δεν έχει πληρωθεί μέχρι και την ημερομηνία εκπνοής που έχει οριστεί στο παραστατικό, η εντολή αυτή ακυρώνεται και η κατάσταση του διασάφησης γίνεται «Λήξη αναστολής». Στην κατάσταση αυτή εμφανίζεται η ενέργεια «Τακτοποίηση Αναστολής», προκειμένου να μπορέσει ο χρήστης να αποστείλει νέα εντολή πληρωμής στο ταμείο, έχοντας μάλιστα την δυνατότητα να την μεταβάλλει.

Η ενέργεια «Τακτοποίηση Αναστολής» μπορεί να πραγματοποιηθεί είτε μέσα από το παραστατικό, αφού ο χρήστης επιλέξει τη προβολή διασάφησης μέσω της αναζήτησης διασάφησης (όπως έχει περιγραφεί παραπάνω) (οθόνη 122), είτε μέσω του Dashboard στην υποενότητα «Εργασίες που εκκρεμούν» με εκτέλεση του είδους εργασίας «Τακτοποίηση Αναστολών» (οθόνη 123). Διευκρινίζεται ότι η τακτοποίηση των αναστολών γίνεται ανά είδος.



Οθόνη 122: Ενέργεια – Τακτοποίηση Αναστολής είδους

Εργασίες Που Εκκρεμούν

Ημ/νία Λήξης Αιτήματος: Από : 01/11/2013 Εώς : Υποσύστημα : Εισαγωγές Τύπος Εντύπου : Διασάφηση Εισαγωγής

Είδος Εργασίας	Ημ/νία Αιτήματος	Είδος Παραστατικού	A/A Παραστατικού	Διαδικασία	Ενέργειες
Τακτοποίηση Αναστολών	08/11/2013 08:13:42	IM-A	13GRIM110200024631	Συνήθης	Εκτέλεση Κλείδωμα εργασίας
Τακτοποίηση Αναστολών	14/11/2013 12:46:50	IM-A	13GRIM110200024631/3	Συνήθης	Εκτέλεση Κλείδωμα εργασίας
Τακτοποίηση Αναστολών	08/11/2013 08:13:30	IM-A	13GRIM110200024640	Συνήθης	Εκτέλεση Κλείδωμα εργασίας
Τακτοποίηση Αναστολών	08/11/2013 08:13:31	IM-A	13GRIM110200024640	Συνήθης	Εκτέλεση Κλείδωμα εργασίας
Τακτοποίηση Αναστολών	08/11/2013 08:13:40	IM-A	13GRIM110200024640	Συνήθης	Εκτέλεση Κλείδωμα εργασίας

Οθόνη 123: Dashboard – Είδος εργασίας: Τακτοποίηση Αναστολών

Επιλέγοντας λοιπόν ο χρήστης Τακτοποίηση Αναστολής του είδους που επιθυμεί, εμφανίζεται η οθόνη της διασάφησης και για να συνεχίσει πρέπει να κλειδώσει με το λουκέτο το παραστατικό και να επιλέξει την ενέργεια «Τακτοποίηση Αναστολών» που εμφανίζεται.

» Προβολή Διασάφησης Εισαγωγής Τακτοποίηση Αναστολών

MRN: 13-GRIM1102-0002463-1 Τύπος Διασάφησης: IM-A Εκδοχή: 2 Κατάσταση: Λήξης Αναστολής Υποβολή: trader Αποδεικτικό Είσοραξης: Πληρωμένο

Βασικά Στοιχεία | Είδη | Αποτελέσματα Ελέγχου | Αιτήματα Μεταβολής / Ακύρωσης

Θέσεις Διασάφησης | Συναλλασσόμενοι | Πρόσθετα Στοιχεία 30α

Τόπος διασάφησης	DJKA	Εμπορευματικόβάτο (19)	0
Γλώσσα	EL Ελληνική	Όροι Παράδοσης (20)	
Ημ/νία Καταχώρησης	06/11/2013	Συμπληρωματικός Κωδικός	
Ημερ/νία Αποδοχής	06/11/2013 11:06:26	Πληροφορίες	
Ημερ/νία Μεταβολής		Γλώσσα	
		Νόμισμα (22)	LVL Λετονικό Λιτάς

Οθόνη 123: Ενέργεια – Τακτοποίηση Αναστολής

Με την επιλογή της ανωτέρω ενέργειας, εμφανίζονται στην οθόνη οι επιβαρύνσεις της εντολής πληρωμής που έχει λήξει, οι οποίες και μπορούν να μεταβληθούν, π.χ. να προστεθεί κάποιο πρόστιμο ή να μεταβληθεί το ποσό της αναστολής. Επίσης εμφανίζεται και η νέα καταληκτική ημερομηνία πληρωμής η οποία είναι προσυμπληρωμένη με την ημερομηνία εργασίας, αλλά μπορεί και να μεταβληθεί, δίνοντας την δυνατότητα στον χρήστη να παρατείνει την προθεσμία πληρωμής. Σημειώνεται ότι με τα στοιχεία που θα καταχωρηθούν θα δημιουργηθεί στο ταμείο μία νέα εντολή πληρωμής σε αναστολή.

Λειτουργίες | Εκτυπώσεις | Σύνδεσμοι | ΚΩΝΣΤΑΝΤΙΝΟΣ ΔΑΣΚΑΛΟΠΟΥΛΟΣ (elek1102) | Αποσύνδεση

ICISnet : Εισαγωγές - Εξαγωγές (GR001102)

» Αναζήτηση Διασάφησης » MRN 13GRIM110200024631 » Τακτοποίηση Αναστολών

» Τακτοποίηση Αναστολών Επιστροφή **Καταχώρηση**

MRN: 13-GRIM1102-0002463-1 Τύπος Διασάφησης: IM-A Εκδοχή: 2 Κατάσταση: Λήξης Αναστολής Υποβολή: trader Αποδεικτικό Είσοραξης: Πληρωμένο

Δημιουργία Νέας Εντολής Πληρωμής

Σήχος 1

Καταληκτική Ημερ/νία Πληρωμής 22/11/2013

1 από 2

Επιβαρύνσεις

Κωδικός Επιβαρύνσης A00 Δασμοί και τέλη κατά την

Ποσό 575

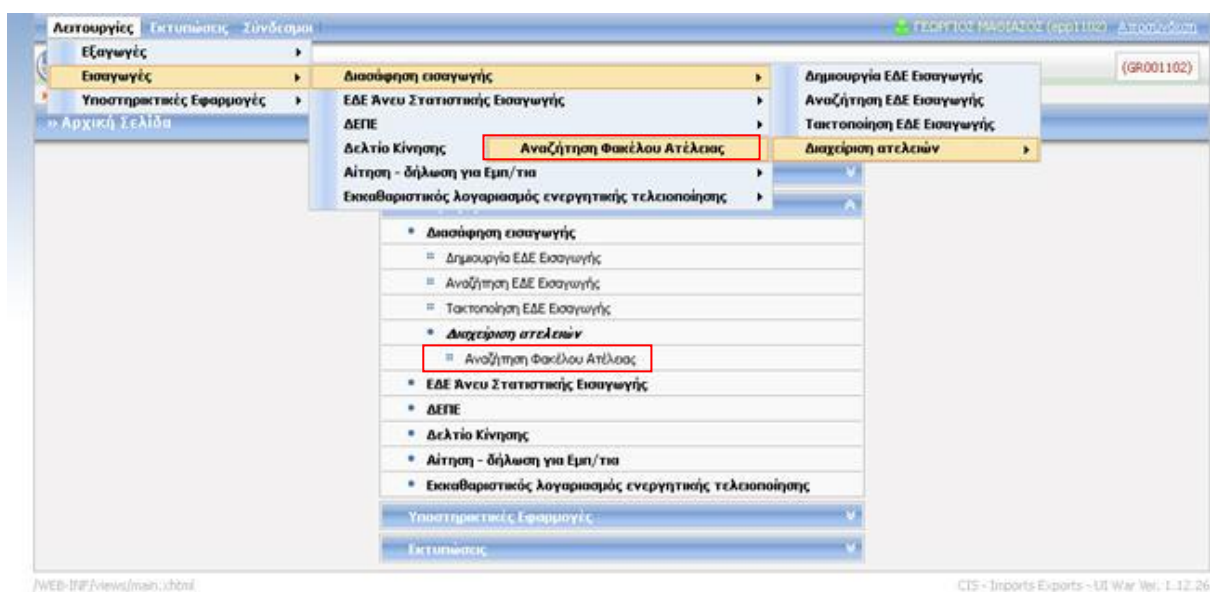
Οθόνη 124: Ενέργεια – Τακτοποίηση Αναστολής

Πατώντας Καταχώρηση εμφανίζεται μήνυμα ότι το αίτημα καταχωρήθηκε επιτυχώς και ολοκληρώνεται η λειτουργία τακτοποίησης αναστολής.

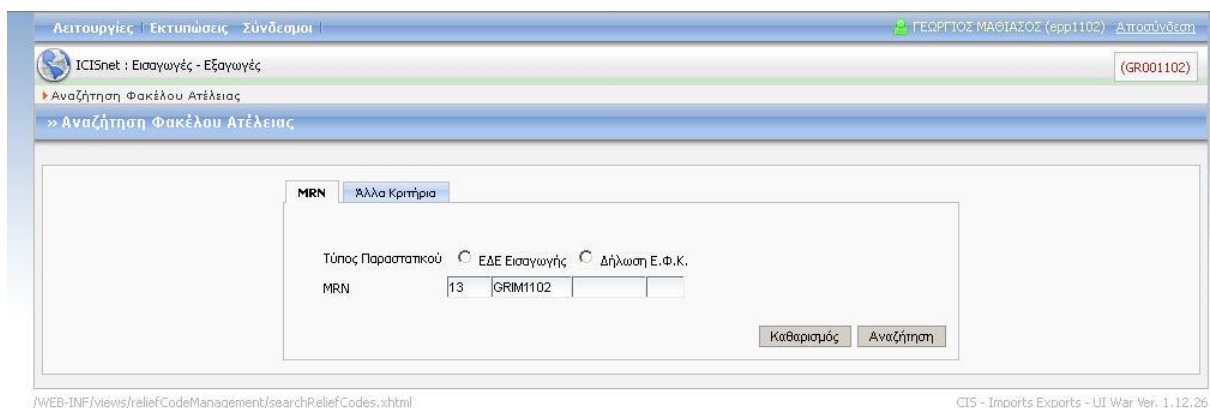
3.1.21. Διαχείριση Ατελειών**3.1.21.1. Αναζήτηση Φακέλου Ατέλειας**

Η Αναζήτηση Φακέλου Ατέλειας είναι μια λειτουργία που δίνει τη δυνατότητα στο χρήστη με τον ανάλογο ρόλο, να αναζητήσει, χρησιμοποιώντας μία σειρά από κριτήρια, τις ατέλειες που έχουν χορηγηθεί για δικαιούχους συγκεκριμένων απαλλαγών. (π.χ. Μετοικούντες, Πολύτεκνοι, Ανάπηροι).

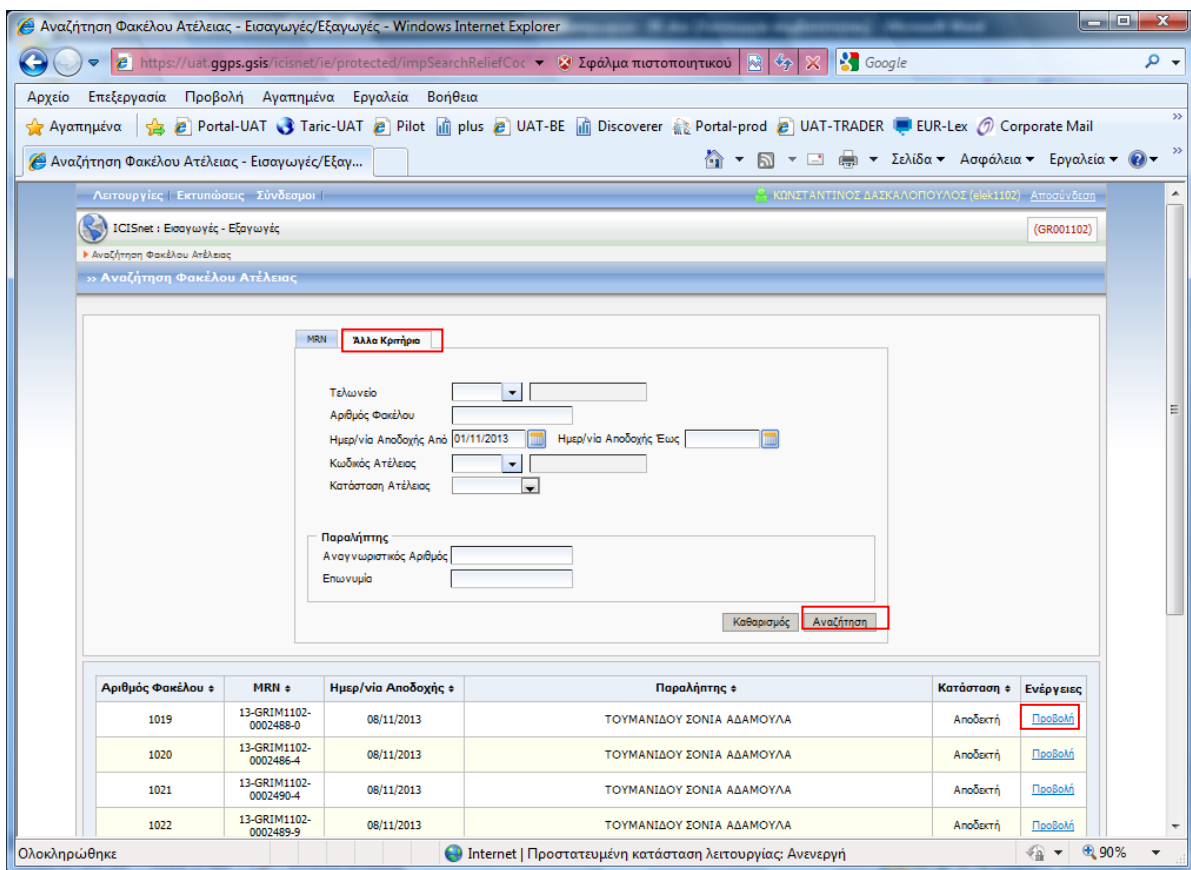
Για να μπορέσει ο χρήστης να εκτελέσει την λειτουργία αυτή πρέπει να επιλέξει το υποσύστημα **Διασάφηση Εισαγωγής** στην Αρχική Σελίδα και κάτω από την **ενότητα Εισαγωγές** ή από το βασικό **μενού Λειτουργίες**, να επιλέξει **Αναζήτηση Φακέλου Ατέλειας**.

**Οθόνη 125: Μενού – Αναζήτηση Φακέλου Ατέλειας**

Εμφανίζεται η οθόνη Αναζήτησης Φακέλου Ατέλειας, η οποία αποτελείται από δύο (2) tabs που περιέχουν κριτήρια αναζήτησης. Το tab MRN και το tab Άλλα Κριτήρια.

**Οθόνη 126: Αναζήτηση Φακέλου Ατέλειας**

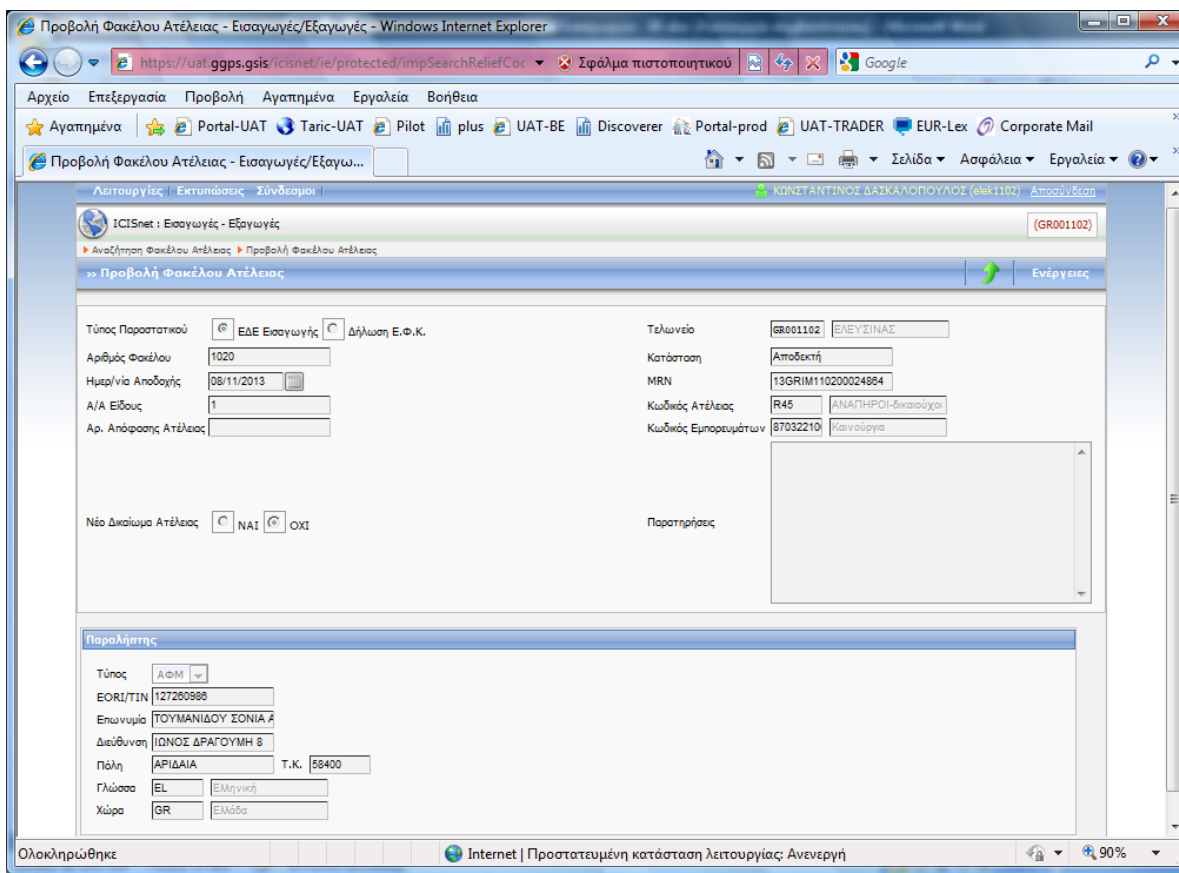
Αφού συμπληρωθούν τα επιθυμητά κατά περίπτωση κριτήρια αναζήτησης εμφανίζεται η παρακάτω οθόνη με τα αποτελέσματα της έρευνας.



Οθόνη 127: Αναζήτηση Φακέλου Ατέλειας με Άλλα Κριτήρια

Αν ο χρήστης θέλει να περιορίσει την έρευνα τότε μπορεί να εισάγει περισσότερα κριτήρια και να πραγματοποιήσει νέα αναζήτηση.

Για να εμφανίσει κάποιον από τους φακέλους ατέλειας που προέκυψαν, πρέπει να επιλέξει την **Προβολή** από την στήλη με τίτλο Ενέργειες.



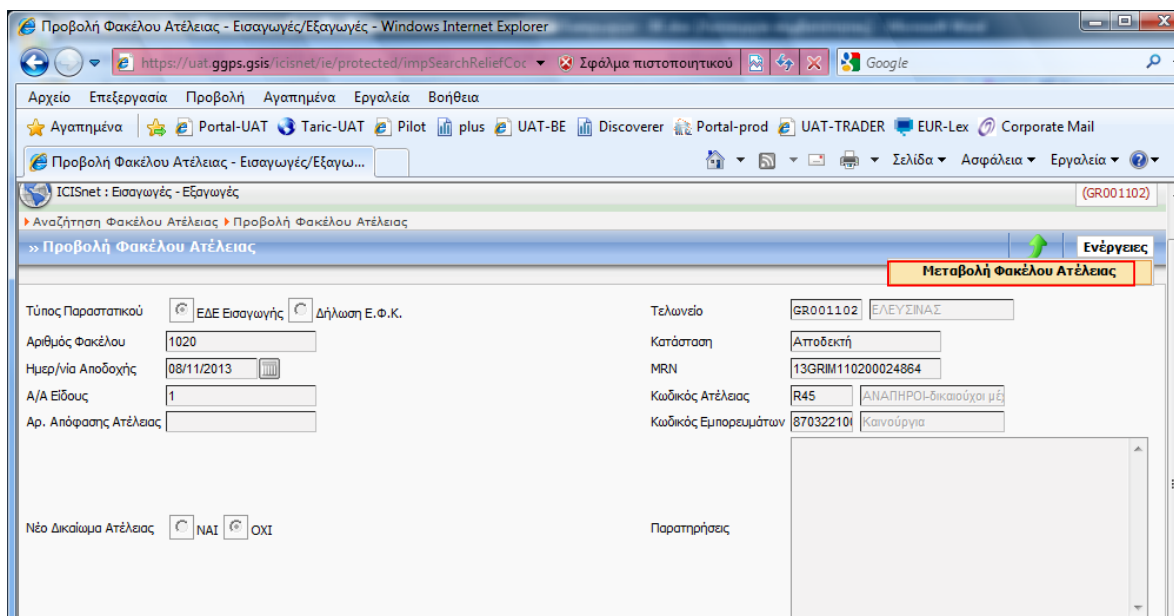
Οθόνη 128: Προβολή Φακέλου Ατέλειας

Επιλέγοντας ο χρήστης το πράσινο βελάκι επιστρέφει στην οθόνη Αναζήτησης Φακέλου Ατέλειας που έχει τη δυνατότητα να κάνει αναζήτηση βάσει νέων κριτηρίων.

3.1.21.2 Μεταβολή Φακέλου Ατέλειας

Η ενέργεια Μεταβολή Φακέλου Ατέλειας δίνει τη δυνατότητα στους χρήστες που έχουν πρόσβαση στο συγκεκριμένο δικαίωμα να μεταβάλουν τους φακέλους ατέλειας που επιθυμούν.

Αφού ο χρήστης επιλέξει τη προβολή φακέλου ατέλειας μέσω της αναζήτησης φακέλου ατέλειας (όπως έχει περιγραφεί παραπάνω), έχει την δυνατότητα μέσω της ενέργειας «Μεταβολή Φακέλου Ατέλειας» να κάνει μεταβολή του φακέλου, εφόσον όμως η κατάσταση του φακέλου είναι Αποδεκτή.

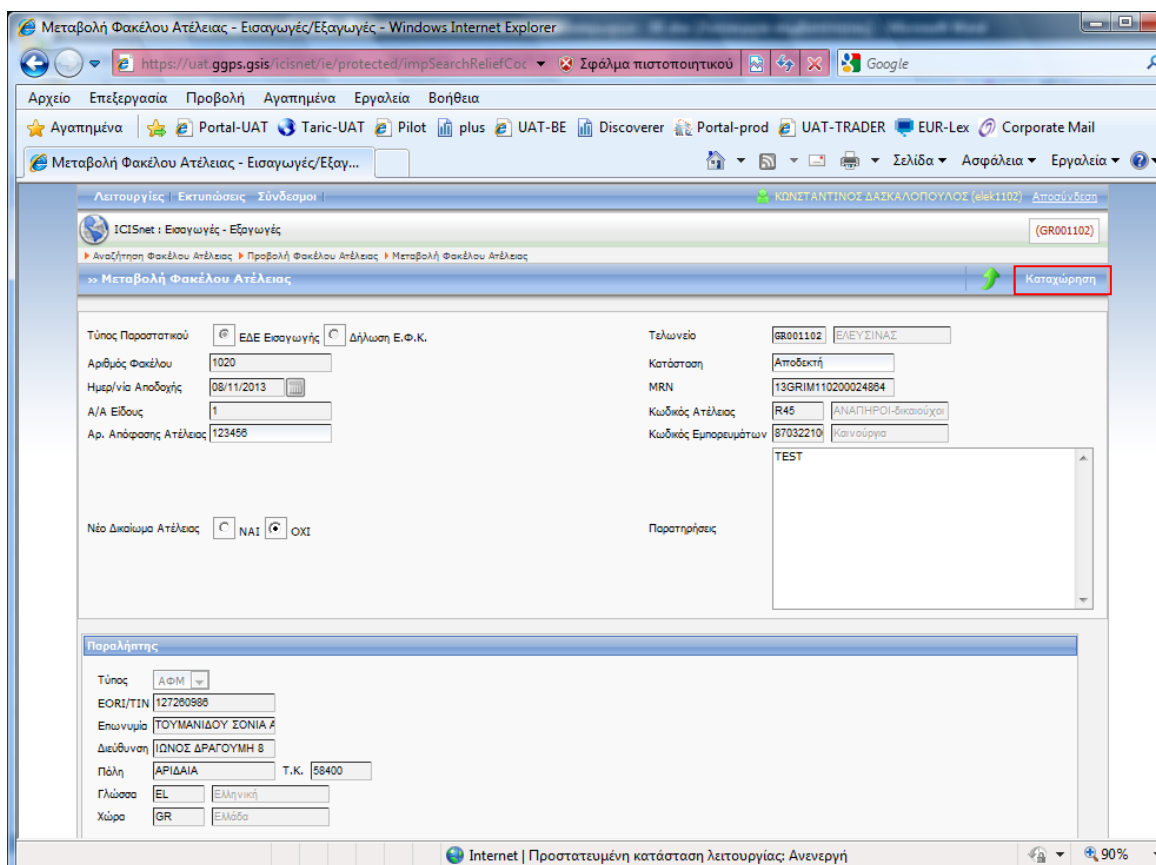


Οθόνη 129: Ενέργεια – Μεταβολή Φακέλου Ατέλειας

Με την επιλογή της ανωτέρω ενέργειας, εμφανίζεται η οθόνη Μεταβολή Φακέλου Ατέλειας, στην οποία ο χρήστης μπορεί να μεταβάλει τα παρακάτω πεδία:

- Αριθμός Απόφασης Ατέλειας
- Νέο Δικαίωμα Ατέλειας και
- Παρατηρήσεις

και στη συνέχεια να επιλέξει Καταχώρηση.



Οθόνη 130: Μεταβολή Φακέλου Ατέλειας

Αφού ο χρήστης πατήσει Καταχώρηση εμφανίζεται μήνυμα ότι το Αίτημα Καταχωρήθηκε Επιτυχώς. Οι καταστάσεις ενός φακέλου ατέλειας είναι:

- Αποδεκτή
- Ακυρωθείσα
- Διαγραμμένη

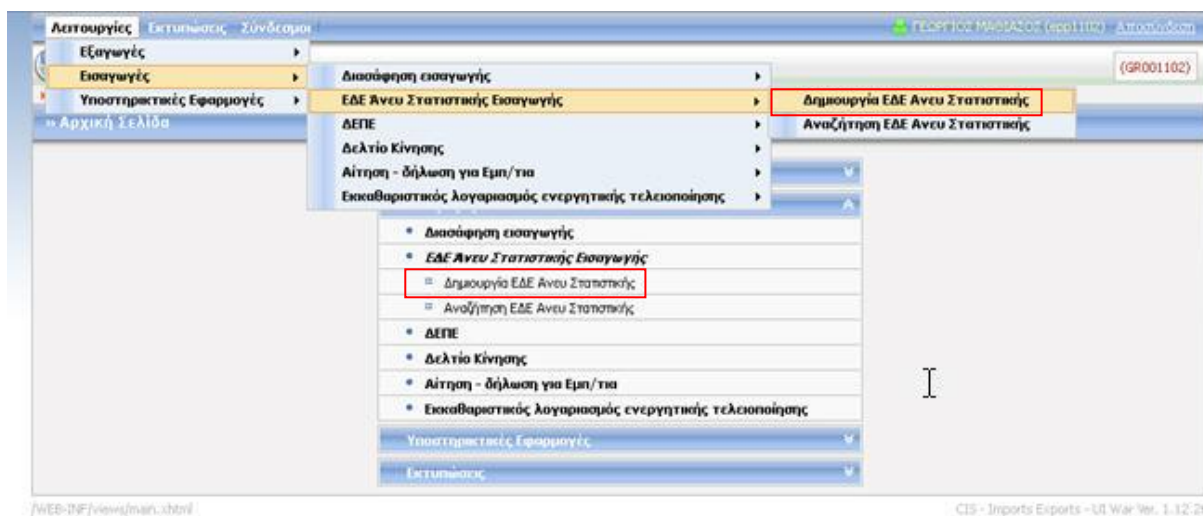
Η κατάσταση του φακέλου γίνεται Ακυρωθείσα όταν το ΕΔΕ εισαγωγής από το οποίο δημιουργήθηκε ακυρώθηκε, ενώ γίνεται Διαγραμμένη όταν το ΕΔΕ εισαγωγής μεταβληθεί σε κάποια από τα στοιχεία του φακέλου ατέλειας, οπότε και δημιουργείται νέος φάκελος.

3.2. ΕΔΕ Άνευ Στατιστικής Εισαγωγής

3.2.1. Δημιουργία ΕΔΕ Άνευ Στατιστικής

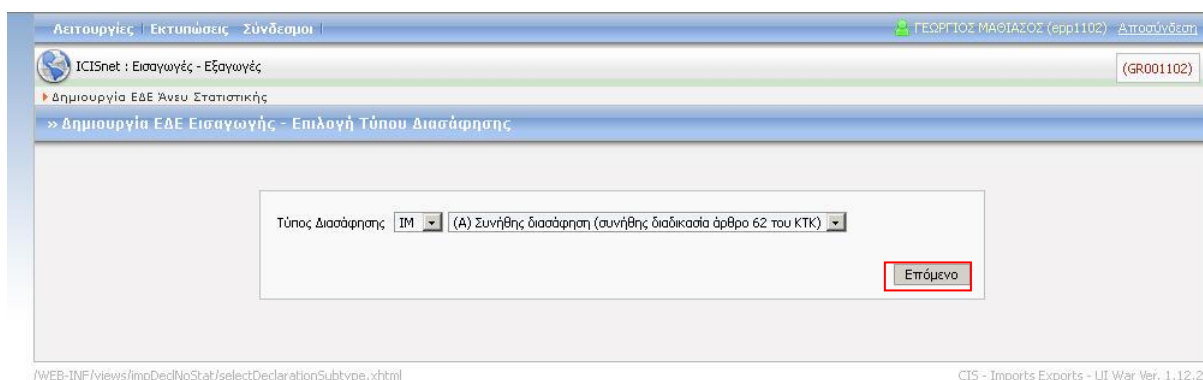
Η λειτουργία Δημιουργίας ΕΔΕ Άνευ Στατιστικής παρέχει τη δυνατότητα στο χρήστη να δημιουργήσει μια Διασάφηση Άνευ Στατιστικής.

Στην Αρχική Σελίδα και κάτω από την **ενότητα Εισαγωγές**, ή από το βασικό **μενού Λειτουργίες > επιλέγει ΕΔΕ Άνευ Στατιστικής Εισαγωγής**.



Οθόνη 50: Μενού – Δημιουργία ΕΔΕ Άνευ Στατιστικής

Εμφανίζεται η οθόνη Δημιουργία ΕΔΕ (Άνευ Στατιστικής) Εισαγωγής - Επιλογή Τύπου Διασάφησης, στην οποία επιλέγουμε το τύπο διασάφησης που επιθυμούμε.



Οθόνη 51: Μενού – Δημιουργία ΕΔΕ Άνευ Στατιστικής Εισαγωγής – επιλογή Τύπου Διασάφησης

Αφού επιλέξουμε το τύπο διασάφησης, πατάμε το πλήκτρο <Επόμενο>.

Εμφανίζεται η οθόνη Δημιουργία ΕΔΕ Άνευ Στατιστικής Εισαγωγής, η οποία αποτελείται από τρεις (3) ενότητες που είναι οι εξής: Βασικά Στοιχεία, Είδη και Αποτελέσματα Ελέγχου.

The screenshot shows the 'Δημιουργία ΕΔΕ Άνευ Στατιστικής Εισαγωγής' form in the ICISnet application. The 'Βασικά Στοιχεία' tab is active and highlighted with a red box. The form is divided into several sections:

- Βασικά Στοιχεία:**
 - Τύπος διασάφησης: ΕΛΕΥΣΙΝΑΣ
 - Γλώσσα: EL (Ελληνική)
 - Ημ/νια Καταχώρησης: 18/02/2013
 - Ημ/νια Αποδοχής: [empty]
 - Είδη (5): 0
 - Σύνολο δεμάτων (6): [empty]
 - LRN: [empty]
 - Χώρα αποστολής (15): [empty]
 - Χώρα προορισμού (17): [empty]
 - Εθνικότητα ενεργού μεταφορικού μέσου που διέρχεται από τα σύνορα (21):
 - Ταυτότητα: [empty]
 - Εθνικότητα: [empty]
- Είδη:**
 - Τρόπος μεταφοράς στα σύνορα (25): [empty]
 - Τελωνείο Εισόδου (29): [empty]
 - Κωδ. Τόπου Εμψ/των (30): [empty]
 - Τόπος Εμπορευμάτων (30): [empty]
 - Γλώσσα: [empty]
 - Συνολική Μικτή Μάζα (35): 0
 - Επιβαρύνσεις (47): 0
 - Χειρόγραφη Καταχώρηση: Έτος [empty] Α/Α [empty]
 - Τρόπος Πληρωμής: [empty]
- Αποτελέσματα Ελέγχου:**
 - Ημερ/νια Ακύρωσης: [empty]
 - Λόγος Ακύρωσης: [empty]

At the bottom of the page, the URL `/WEB-INF/views/ImpDeclNoStat/createImpDeclNoStat.xhtml` and the version `CIS - Imports Exports - UI War Ver. 1.12.26` are visible.

Οθόνη 52: Μενού – Δημιουργία ΕΔΕ Άνευ Στατιστικής Εισαγωγής

Σε κάθε ενότητα συμπληρώνουμε τα απαραίτητα στοιχεία για να δημιουργήσουμε ΕΔΕ Άνευ Στατιστικής Εισαγωγής, αναλυτικότερα:

Ενότητα Βασικά Στοιχεία: Η ενότητα βασικά στοιχεία αποτελείται από δύο (2) υπό-ενότητες. Οι υπό-ενότητες είναι οι εξής: Θέσεις Διασάφησης και Συναλλασσόμενοι.

Υπό-Ενότητα Θέσεις Διασάφησης: Τα πεδία που εμφανίζονται στην οθόνη αυτή αφορούν τις θέσεις μιας διασάφησης Άνευ Στατιστικής Εισαγωγής, όπως τον αριθμό των ειδών, την Ημερομηνία Αποδοχής, την Ημερομηνία Καταχώρησης, την χώρα αποστολής κ.α.

Οθόνη 53: Ενότητα - Βασικά Στοιχεία Θέσεις Διασάφησης

Υπό-Ενότητα Συναλλασσόμενοι: Τα πεδία που εμφανίζονται στην οθόνη αυτή αφορούν τους συναλλασσόμενους μιας διασάφησης Άνευ Στατιστικής Εισαγωγής, όπως τη Ταυτότητα, την Επωνυμία, την Διεύθυνση, την Πόλη, την Γλώσσα κ.α.

Οθόνη 54: Ενότητα - Βασικά Στοιχεία Συναλλασσόμενοι

Ενότητα Είδη: Τα πεδία που εμφανίζονται στην Ενότητα αυτή αφορούν στοιχεία των ειδών όπως ο Α/Α, η Περιγραφή Είδους, ο Κωδικός Εμπορευμάτων, κ.α. Στη συνέχεια πατάμε το πλήκτρο <Προσθήκη Είδους>.

Λειτουργίες | Εκτυπώσεις | Σύνδεσμοι | ΓΕΩΡΓΙΟΣ ΜΑΘΙΑΣΟΣ (app1102) | Αποσύνδεση

ICISnet : Εισαγωγές - Εξαγωγές (GR001102)

Δημιουργία ΕΔΕ Άνευ Στατιστικής

> Δημιουργία ΕΔΕ Άνευ Στατιστικής Εισαγωγής Υποβολή

Βασικά Στοιχεία | **Είδη** | Αποτελέσματα Ελέγχου

Προσθήκη Είδους

A/A	Περιγραφή Είδους	Κωδικός Εμπορευμάτων	Ενέργειες	Υπολογισμένο
-----	------------------	----------------------	-----------	--------------

Γραμμές ανα σελίδα: 20

/WEB-INF/views/impDeclNoStat/createImpDeclNoStat.xhtml CIS - Imports Exports - UI War Ver. 1.12.26

Οθόνη 55: Ενότητα - Είδη

Εμφανίζεται η οθόνη Δημιουργία Διασάφησης Άνευ Στατιστικής Εισαγωγής, η οποία αποτελείται από τέσσερις (4) υπό-ενότητες. Οι υπό-ενότητες είναι οι εξής: Είδη, Εμπ/τια / Συσκευασίες, Πρ. Έγγρ. και Υπολ. Δασμών Φόρων.

Υπό-Ενότητα Είδη: Τα πεδία που εμφανίζονται στην οθόνη αυτή αφορούν τα είδη μιας Διασάφησης Άνευ Στατιστικής Εισαγωγής, όπως ο Κωδικός Εμπορευμάτων, η Χώρα Καταγωγής, το Καθεστώς, τα Δέματα και Περιγραφή Εμπορεύματος, η Μεικτή Μάζα κ.α.

Λειτουργίες | Εκτυπώσεις | Σύνδεσμοι | ΓΕΩΡΓΙΟΣ ΜΑΘΙΑΣΟΣ (app1102) | Αποσύνδεση

ICISnet : Εισαγωγές - Εξαγωγές (GR001102)

Δημιουργία ΕΔΕ Άνευ Στατιστικής

> Δημιουργία ΕΔΕ Άνευ Στατιστικής Εισαγωγής Επιστροφή Υποβολή

Είδη | Εμπ/τια / Συσκευασίες | Πρ. Έγγρ. | Υπολ. Δασμών Φόρων

Δέματα και Περιγραφή Εμπορεύματος (31)

Κωδικός Εμπορευμάτων (33)

Χώρα Καταγωγής (34)

Προτίμηση (36)

Καθεστώς (37)

Μεικτή Μάζα (35)

Καθαρή Μάζα (38)

Συμπληρωματικές Μονάδες (41)

Στατιστική Αξία (46)

Επιβαρύνσεις (47)

Αναστολή Πληρωμής (48)

Ημερ/νία Εκπνοής (48)

Ημερ/νία Λήξης (48)

Προσδιορισμός Αποθήκης

Γλώσσα EL Ελληνική

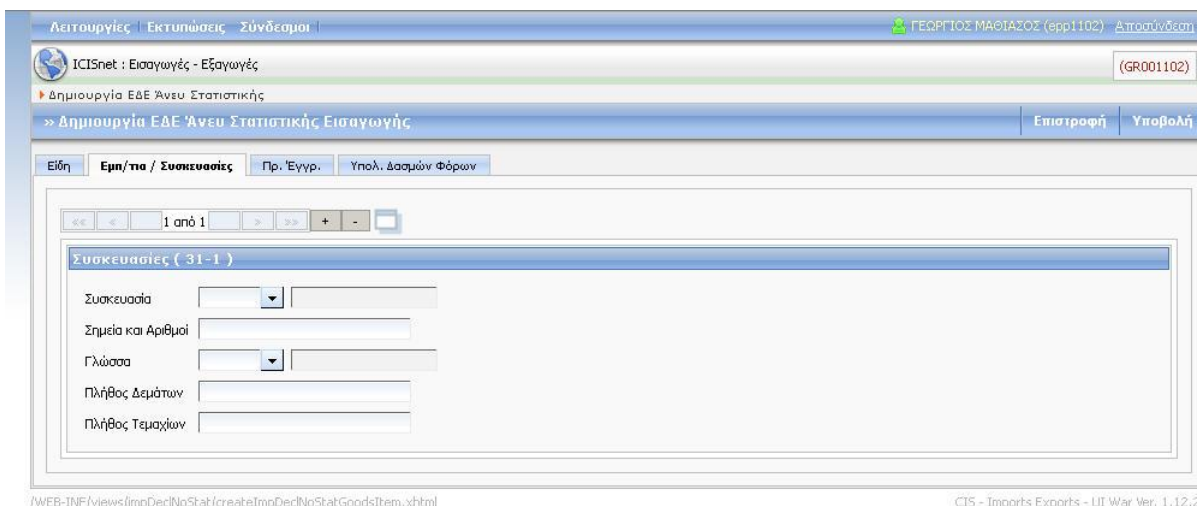
Περιγραφή Εμπορευμάτων

Κωδικός Ατέλειας

/WEB-INF/views/impDeclNoStat/createImpDeclNoStatGoodsItem.xhtml CIS - Imports Exports - UI War Ver. 1.12.26

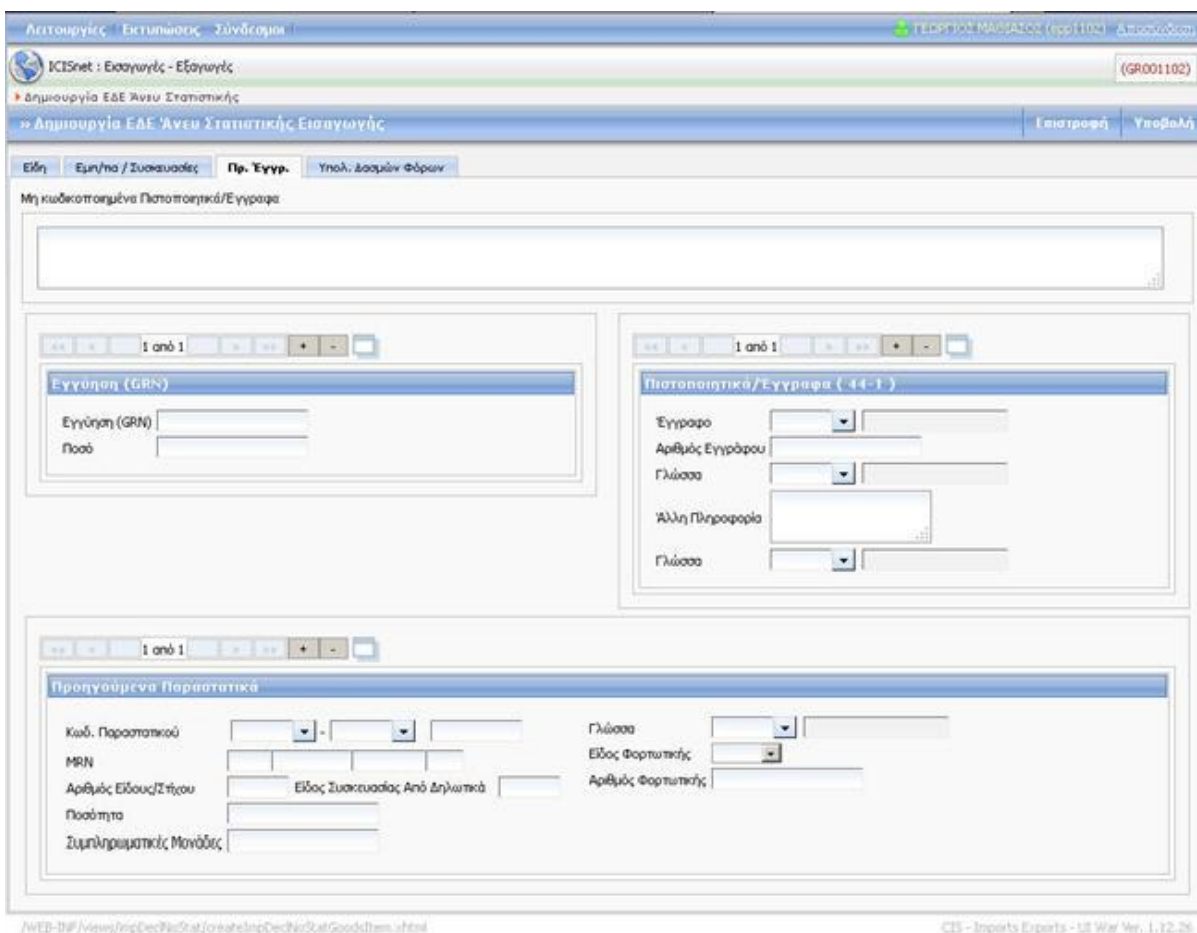
Οθόνη 56: Ενότητα - Είδη

Υπό-Ενότητα Εμπ/τια / Συσκευασίες: Τα πεδία που εμφανίζονται στην οθόνη αυτή αφορούν τα Εμπ/τια / Συσκευασίες μιας Διασάφησης Εισαγωγής Άνευ Στατιστικής, όπως , η Συσκευασία, τα Σημεία και Αριθμοί, η Γλώσσα, το Πλήθος Δεμάτων κ.α.



Οθόνη 57: Ενότητα – Είδη Εμπ/τια / Συσκευασίες

Υπό-Ενότητα Πρ. Έγγρα.: Τα πεδία που εμφανίζονται στην οθόνη αυτή αφορούν τα Προηγούμενα Παραστατικά, τα Συνημμένα Έγγραφα και τα Στοιχεία Εγγύησης.



Οθόνη 58: Ενότητα – Είδη Πρ. Έγγρα.

- Υπό-Ενότητα Υπολ. Δασμών Φόρων:** Τα πεδία που εμφανίζονται στην οθόνη αυτή αφορούν τον Υπολογισμό Δασμών και Φόρων της Διασάφησης Εισαγωγής Άνευ Στατιστικής, όπως το Είδος Επιβάρυνσης, το Ποσό, η Φορολογική Βάση Επιβάρυνσης, ο Συντελεστής Επιβάρυνσης, ο Τρόπος Πληρωμής κ.α. Ο χρήστης έχει την δυνατότητα είτε να τρέξει τον Αυτόματο Υπολογισμό πατώντας το κουμπί «Αυτόματος Υπολογισμός», είτε να προχωρήσει σε

χειρόγραφη χρέωση, πατώντας το σύμβολο «+» για να προσθέσει όλους τους κωδικούς μηχανογράφησης που απαιτούνται για την καταχώρηση της χρέωσης.

The screenshot displays the 'Υπολ. Δασμών Φόρων' (Tax Calculation) interface. At the top, there are navigation tabs: 'Είδη', 'Εμπ/πα / Συσκευασίες', 'Πρ. Έγγρ.', and 'Υπολ. Δασμών Φόρων'. Below these, there are input fields for 'Υπολογισμός' (Calculation) set to 'Χειροκίνητος' (Manual) and 'Συνολικό Ποσό Καταβολής' (Total Payment Amount) set to '0'. A 'Στοιχεία Υπολογισμού' (Calculation Data) section is visible, with the 'Πρόσθετα Στοιχεία' (Additional Data) tab selected. This tab contains a table with the following fields: 'Είδος' (Type), 'Συντελεστής' (Coefficient), 'Τρόπος Πληρωμής' (Payment Method), 'Φορολογική Βάση' (Tax Base), 'Ποσό' (Amount), and 'Σε Ατέλεια' (Tax-free). The 'Κωδικός Συμπληρωματικής Μονάδας' (Supplementary Unit Code) and 'Τιμή Συμπληρωματική Μονάδας' (Supplementary Unit Value) fields are highlighted in the image.

Οθόνη 59: Ενότητα – Είδη Υπολ. Δασμών Φόρων

Αν από τον κωδικό του εμπορεύματος απαιτούνται πρόσθετα στοιχεία υπολογισμού, ο χρήστης επιλέγει το tab «**Πρόσθετα Στοιχεία**» δίπλα από tab Στοιχεία Υπολογισμού και συμπληρώνει τα πρόσθετα στοιχεία που απαιτούνται συμπληρώνοντας τα πεδία Κωδικός Συμπληρωματικής Μονάδας και Τιμή Συμπληρωματικής Μονάδας.

This screenshot is similar to the previous one, showing the 'Υπολ. Δασμών Φόρων' (Tax Calculation) interface. The 'Πρόσθετα Στοιχεία' (Additional Data) tab is selected, and the 'Κωδικός Συμπληρωματικής Μονάδας' (Supplementary Unit Code) and 'Τιμή Συμπληρωματική Μονάδας' (Supplementary Unit Value) fields are highlighted. The interface includes the same navigation tabs and input fields as seen in the previous screenshot.

Οθόνη 60: Ενότητα - Είδη Υπολ. Δασμών Φόρων

Αφού ο χρήστης συμπληρώσει τα απαραίτητα στοιχεία, επιλέγει Υποβολή.

Οθόνη 61: Υποβολή

Τα στοιχεία των ειδών που εμφανίζονται ο χρήστης έχει τη δυνατότητα να τα δει λεπτομερώς πατώντας **Προβολή** από την στήλη με τίτλο Ενέργειες. Αν θέλει να διαγράψει κάποιο είδος επιλέγει **Διαγραφή**.

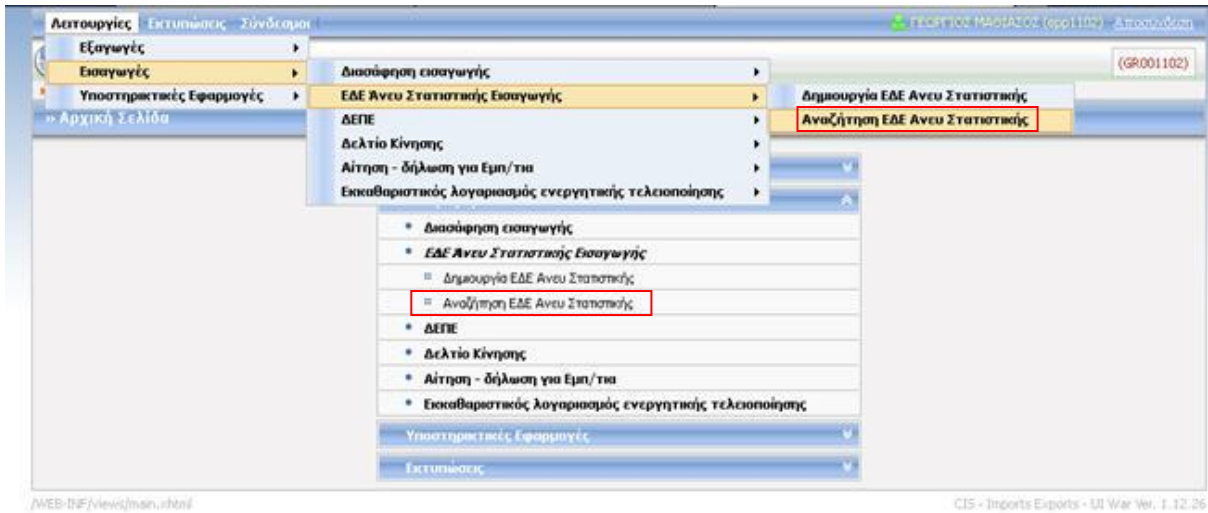
Ενότητα Αποτελέσματα Ελέγχου: Τα πεδία που εμφανίζονται στην οθόνη αυτή αφορούν τα αποτελέσματα ελέγχου μιας Διασάφησης Εισαγωγής Άνευ Στατιστικής, όπως η Διενέργεια Ελέγχου, η Ημερομηνία Απόφασης, ο Ελεγκτής, η Ημερομηνία Ελέγχου κ.α., τα οποία είτε συμπληρώνονται αυτόματα από το σύστημα με την καταγραφή του αποτελέσματος από τον επόπτη(αποτέλεσμα ελέγχου A2) ή συμπληρώνονται από τον ελεγκτή (αποτέλεσμα ελέγχου A1 ή B1).

Οθόνη 62: Ενότητα – Αποτελέσματα Ελέγχου

3.2.2. Αναζήτηση ΕΔΕ Άνευ Στατιστικής

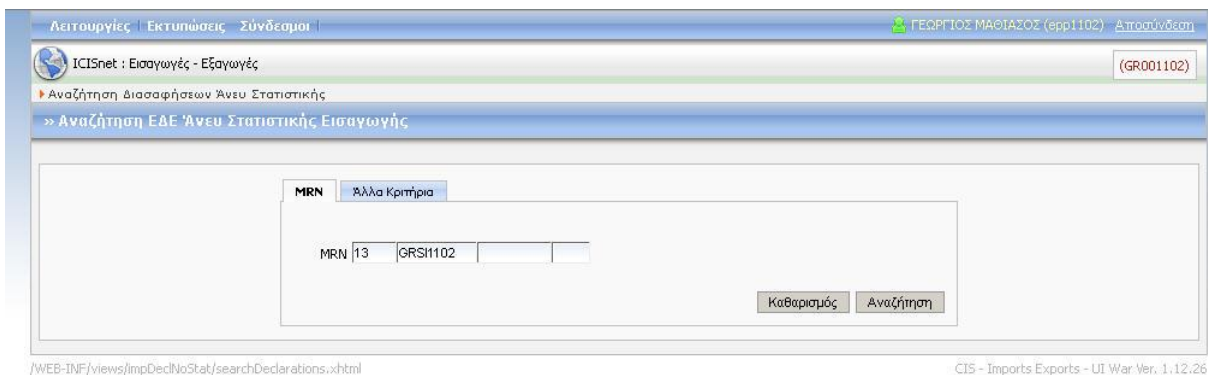
Η λειτουργία Αναζήτησης του ΕΔΕ Άνευ Στατιστικής παρέχει τη δυνατότητα στο χρήστη να αναζητήσει τις υπάρχουσες εγγραφές με βάση το MRN ή άλλα κριτήρια.

Επιλέγει **Αναζήτηση ΕΔΕ Άνευ Στατιστικής** ή από την Αρχική Σελίδα και κάτω από την **ενότητα Εισαγωγές –ΕΔΕ άνευ Στατιστικής**, ή από το βασικό **μενού Λειτουργίες** κατά τον ίδιο τρόπο.



Οθόνη 63: Μενού – Αναζήτησης ΕΔΕ Άνευ Στατιστικής

Εμφανίζεται η οθόνη Αναζήτησης ΕΔΕ Άνευ Στατιστικής Εισαγωγής, η οποία αποτελείται από δύο (2) tabs που περιέχουν κριτήρια αναζήτησης. Το tab MRN και το tab Άλλα Κριτήρια.



Οθόνη 64: Αναζήτηση ΕΔΕ Άνευ Στατιστικής Εισαγωγής

Συμπληρώνει ο χρήστης το MRN, (εφόσον τον γνωρίζει), το οποίο αποτελείται από 18 ψηφία (τα 2 πρώτα υποδηλώνουν το έτος, τα 2 επόμενα ψηφία (3^ο-4^ο) τον κωδικό της χώρας, το 5^ο και 6^ο ψηφίο τον κωδικό του παραστατικού, το 7^ο έως 10^ο ψηφίο το κωδικό του Τελωνείου και στη συνέχεια τα επόμενα 7 την αύξουσα αρίθμηση και τέλος το τελευταίο το ψηφίο ελέγχου).

MRN | 13 | GRS1102 | 0000030 | 1 |

Οθόνη 65β: MRN

Ο χρήστης μπορεί μέσα από την ενότητα **Άλλα Κριτήρια**, να πραγματοποιήσει αναζήτηση με περισσότερα κριτήρια.

The screenshot shows the ICISnet application interface. At the top, there are navigation tabs: "Αναζήτηση", "Εισαγωγές", and "Εξαγωγές". Below this, the main header reads "ICISnet : Εισαγωγές - Εξαγωγές" and "Αναζήτηση ΕΑΕ Άνευ Στατιστικής Εισαγωγής".

The search form is titled "ΜΗΝ" and "Άλλα Κριτήρια". It contains the following fields:

- Ημερ/νία Από: 02/01/2012
- Ημερ/νία Έως: 19/02/2013
- Κατάσταση: [Dropdown menu]
- Απούμενο Καθεστώς (37α): [Dropdown menu]
- Περελήμετος (E):
 - ΕΟΡΖ/ΤΠΝ: [Text field]
 - Επωνυμία: [Text field]
- Διαφοριστής/Αντιπρόσωπος (1Φ):
 - ΕΟΡΖ/ΤΠΝ: [Text field]
 - Επωνυμία: [Text field]

Buttons for "Καθαρισμός" and "Αναζήτηση" are located at the bottom right of the form.

Below the form is a table with the following columns: "Ημερ/νία Αποδοχής", "ΜΗΝ", "Τελωνιαίο Εξόδο", "Κατάσταση", and "Ενέργειες". The table contains 20 rows of data. The first row is highlighted in yellow, and the "Ενέργειες" cell for this row contains the word "Προβολή", which is highlighted with a red box.

Ημερ/νία Αποδοχής	ΜΗΝ	Τελωνιαίο Εξόδο	Κατάσταση	Ενέργειες
15/02/2013 14:00:25	13-GRSE1102-0000036-0	GR001102	Αποδοχή	Προβολή
15/02/2013 11:54:33	13-GRSE1102-0000035-2	GR001102	Τακτοποιημένο	Προβολή
13/02/2013 14:49:44	13-GRSE1102-0000034-4	GR001102	Τακτοποιημένο	Προβολή
13/02/2013 11:39:02	13-GRSE1102-0000033-6	GR001102	Αποδοχή	Προβολή
13/02/2013 11:36:56	13-GRSE1102-0000032-8	GR001102	Αποδοχή	Προβολή
13/02/2013 09:43:29	13-GRSE1102-0000030-1	GR001102	Αποδοχή	Προβολή
13/02/2013 08:51:53	13-GRSE1102-0000029-6	GR001102	Αποδοχή	Προβολή
13/02/2013 08:33:37	13-GRSE1102-0000028-8	GR001102	Αποδοχή	Προβολή
12/02/2013 13:40:24	13-GRSE1102-0000027-0	GR001102	Αποδοχή	Προβολή
12/02/2013 12:14:44	13-GRSE1102-0000026-1	GR001102	Αποδοχή	Προβολή
12/02/2013 12:04:34	13-GRSE1102-0000025-3	GR001102	Υπό Έλεγχο	Προβολή
12/02/2013 12:03:43	13-GRSE1102-0000024-5	GR001102	Υπό Έλεγχο	Προβολή
12/02/2013 12:02:58	13-GRSE1102-0000023-7	GR001102	Υπό Υπολογισμό	Προβολή
12/02/2013 12:01:59	13-GRSE1102-0000022-9	GR001102	Υπό Έλεγχο	Προβολή
12/02/2013 10:43:16	13-GRSE1102-0000021-0	GR001102	Αποδοχή	Προβολή
12/02/2013 10:03:37	13-GRSE1102-0000020-2	GR001102	Υπό Επιβεβαίωση Μεταβολής	Προβολή
12/02/2013 09:31:22	13-GRSE1102-0000019-7	GR001102	Αποδοχή	Προβολή
12/02/2013 09:23:54	13-GRSE1102-0000018-9	GR001102	Υπό Απελευθέρωση	Προβολή
11/02/2013 14:42:04	13-GRSE1102-0000016-2	GR001102	Αποδοχή	Προβολή
11/02/2013 14:25:59	13-GRSE1102-0000015-4	GR001102	Αποδοχή	Προβολή

At the bottom right of the table, there is a dropdown menu showing "Γράμεις στο σελίδα: 20".

Οθόνη 66: Αναζήτηση ΕΑΕ Άνευ Στατιστικής Εισαγωγής με Άλλα Κριτήρια

Αν ο χρήστης επιθυμεί να περιορίσει την αναζήτηση τότε μπορεί να εισάγει τα επιπλέον κριτήρια και να πραγματοποιήσει την αντίστοιχη έρευνα. Τα αποτελέσματα που εμφανίζονται έχει τη δυνατότητα να τα δει λεπτομερώς επιλέγοντας **Προβολή** από την στήλη με τίτλο Ενέργειες.

Οθόνη 67: Προβολή

3.2.3. Προβολή Σχετικών Μηνυμάτων ΕΔΕ Άνευ Στατιστικής Εισαγωγής

Ο χρήστης έχει την δυνατότητα επιλέγοντας **Σχετικά Μηνύματα** να δει όλα τα μηνύματα που αφορούν την Διασάφηση.

ΕΙΣ/ΕΞ	Διεπαφή	Τύπος	Αποστολέας	Παραλήπτης	Ημ/νια Μηνύματος	MRN	LRN	Κατάσταση	Τρόπος Υποβολής	Προβολή
Outgoing	EXTERNAL	IA60A	BACKEND	TRADER	14/01/2013 10:45:50	13-GRS11102-0000007-1		ACCEPTED		Προβολή
Outgoing	EXTERNAL	IA29A	BACKEND	TRADER	14/01/2013 10:39:36	13-GRS11102-0000007-1		ACCEPTED		Προβολή
Outgoing	EXTERNAL	IA80A	BACKEND	TRADER	14/01/2013 10:39:01	13-GRS11102-0000007-1		ACCEPTED		Προβολή
Outgoing	EXTERNAL	IA80A	BACKEND	TRADER	14/01/2013 10:38:29	13-GRS11102-0000007-1		ACCEPTED		Προβολή
Outgoing	NATIONAL	COM07A	BACKEND	RISK	14/01/2013 10:33:40	13-GRS11102-0000007-1		ACCEPTED		Προβολή
Incoming	NATIONAL	COM05A	RISK.GR	NIA.GR	14/01/2013 10:33:40	13-GRS11102-0000007-1		ACCEPTED		Προβολή
Outgoing	EXTERNAL	IA28A	BACKEND	TRADER	14/01/2013 10:33:40	13-GRS11102-0000007-1	1358152355185	ACCEPTED		Προβολή
Outgoing	NATIONAL	COM04A	BACKEND	RISK	14/01/2013 10:33:40	13-GRS11102-0000007-1		ACCEPTED		Προβολή
Incoming	EXTERNAL	IA15A	TRADER.GR	NIA.GR	14/01/2013 10:33:39	13-GRS11102-0000007-1	1358152355185	ACCEPTED		Προβολή

Οθόνη 68: Σχετικά Μηνύματα ΕΔΕ Άνευ Στατιστικής Εισαγωγής

Με το πλήκτρο **Προβολή** ο χρήστης είναι σε θέση να δει σε ένα καινούργιο παράθυρο αναλυτικά τα περιεχόμενα του μηνύματος.

Οθόνη 69: Προβολή Μηνύματος ΕΔΕ Άνευ Στατιστικής Εισαγωγής

IA60A	MesSenMES3	NIA.GR	
	MesRecMES6	TRADER.GR	
	DatOfPreMES9	130114	
	TimOfPreMES10	1045	
	TesIndMES18	0	
	MesIdeMES19	55813	
	MesTypMES20	IA60A	
	HEAHEA	DocRefNumHEA45	13GRSI11020000071
	DatOfConNoHEA148	20130114	
Διασφιστής/Αντιπρόσωπος (14)	Επωνυμία	ΑΔΑΜΗΣ ΘΕΟΔΩΡ	
	Διεύθυνση	ΚΟΜΟΤΙΝΗΣ 132	
	Τ.Κ	18541	
	Πόλη	ΠΕΙΡΑΙΑΣ	
	Χώρα	GR	
	Γλώσσα	EL	
	EORI	GR099074211	
Τελωνείο	Κωδικός Τελωνείου	GR001102	

Οθόνη 70: Δείγμα Μηνύματος ΕΔΕ Άνευ Στατιστικής Εισαγωγής

3.2.4. Προβολή Σχετικών Συνυποβαλλόμενων Αρχείων

Με την επιλογή **Σχετικά Συνυποβαλλόμενα Αρχεία** ο χρήστης έχει τη δυνατότητα να δει τα σχετικά συνυποβαλλόμενα αρχεία που έχουν υποβληθεί για την συγκεκριμένη διασάφηση.

Λειτουργίες | Εκτυπώσεις | Σύνδεσμοι | ΓΕΩΡΓΙΟΣ ΜΑΘΙΑΖΟΣ (app1102) | Αποσύνδεση

ICISnet : Εισαγωγές - Εξαγωγές (GR001102)

Αναζήτηση Διασφίσεων Άνευ Στατιστικής ▶ Προβολή Διασάφησης Άνευ Στατιστικής ▶ Σχετικά Συνυποβαλλόμενα Αρχεία

>> Σχετικά Συνυποβαλλόμενα Αρχεία

MRN: 13-GRSI1102-000007-1 Τύπος Διασάφησης: IM-A Έκδοχή: 2 Κατάσταση: Οριστικοποιημένο Υποβολή: trader Αποδεικτικό Είπραξης: Πληρωμένο

Υποσύστημα ▾ Τύπος Αρχείου ▾ Επιχειρηματικό Κλειδί ▾ LRN ▾ Ημερομηνία Υποβολής ▾ Αποστολέας ▾ Ενέργειες

Γραμμές ανα σελίδα: 20

/WEB-INF/views/impDeclNoStat/viewDeclarationRelatedAttachments.xhtml CIS - Imports Exports - UI Ver. 1.12.26

Οθόνη 71: Σχετικά Συνυποβαλλόμενα Αρχεία

3.2.5. Προβολή Ιστορικότητας ΕΔΕ Άνευ Στατιστικής Εισαγωγής

Το **Ιστορικό** αφορά τις καταστάσεις που έχει αλλάξει η Διασάφηση Εισαγωγής Άνευ Στατιστικής καθώς και τις εκδοχές της.

Λειτουργίες | Εκτυπώσεις | Σύνδεσμοι | ΓΕΩΡΓΙΟΣ ΜΑΘΙΑΣΟΣ (epri102) | Αποσύνδεση

ICISnet : Εισαγωγές - Εξαγωγές (GR001102)

Αναζήτηση Διασάφησης Άνευ Στατιστικής ▶ Προβολή Διασάφησης Άνευ Στατιστικής

» Διασάφηση Εισαγωγής Άνευ Στατιστικής | Σχετικά Μηνύματα | Σχετικά Συνυποβαλλόμενα Αρχεία | **Ιστορικό** | Ενέργειες

MRN: 13-GRSI1102-000007-1 Τύπος Διασάφησης: IM-A Εκδοχή: 2 Κατάσταση: Οριστικοποιημένο Υποβολή: trader Αποδεικτικό Είσαξης: Πληρωμένο

Βασικά Στοιχεία | Είδη | Αποτελέσματα Ελέγχου

Οέσεις Διασάφησης | Συναλλασσόμενοι

Τόπος διασάφησης
Γλώσσα

Ημ/νια Καταχώρησης 14/01/2013
Ημ/νια Αποδοχής 14/01/2013
Είδη (5) 2
Σύνολο δεμάτων (6) 3

LRN 1358152355185

Χώρα αποστολής (15) AL Αλβανία
Χώρα προορισμού (17)

Εθνικότητα ενεργού μεταφορικού μέσου που διέρχεται από τα σύνορα (21)
Ταυτότητα
Εθνικότητα

Τρόπος μεταφοράς στα σύνορα (25)
Τελωνείο Εισόδου (29)

Κωδ. Τόπου Εμπόρων (30)
Τόπος Εμπορευμάτων (30)
Γλώσσα

Συνολική Μικτή Μάζα (35) 3.200

Επιβαρύνσεις (47) 1.600

Χειρόγραφο Καταχώρηση Έτος A/A
Τρόπος Πληρωμής A

Ημερ/νια Ακύρωσης
Λόγος Ακύρωσης

/WEB-INF/views/impDeclNoStat/viewImpDeclNoStat.xhtml CIS - Imports Exports - UI War Ver. 1.12.26

Οθόνη 72: Ιστορικό

Ο χρήστης όταν επιλέγει **Προβολή Εκδοχής** έχει τη δυνατότητα να δει αν υπάρχουν διαφορές μεταξύ των εκδόσεων και ποιες είναι αυτές οι διαφορές.

Λειτουργίες | Εκτυπώσεις | Σύνδεσμοι | ΓΕΩΡΓΙΟΣ ΜΑΘΙΑΣΟΣ (epri102) | Αποσύνδεση

ICISnet : Εισαγωγές - Εξαγωγές (GR001102)

Αναζήτηση Διασάφησης Άνευ Στατιστικής ▶ Προβολή Διασάφησης Άνευ Στατιστικής ▶ Ιστορικό

» Ιστορικό

MRN: 13-GRSI1102-000007-1 Τύπος Διασάφησης: IM-A Εκδοχή: 2 Κατάσταση: Οριστικοποιημένο Υποβολή: trader Αποδεικτικό Είσαξης: Πληρωμένο

Ημερομηνία	Κατάσταση	Εκδοχή	Ενέργεια
14/01/2013 10:45:50	Οριστικοποιημένο	2	Προβολή εκδοχής
14/01/2013 10:39:36	Οριστικοποιημένο	2	Προβολή εκδοχής
14/01/2013 10:39:01	Υπό Απέλευθέρωση	2	Προβολή εκδοχής
14/01/2013 10:38:29	Υπό Πληρωμή	2	Προβολή εκδοχής
14/01/2013 10:38:29	Υπό Υπολογισμό	1	Προβολή εκδοχής
14/01/2013 10:33:40	Αποδεκτή	1	Προβολή εκδοχής
14/01/2013 10:33:40	Αναμονή Ανάλυσης Κινδύνου	1	Προβολή εκδοχής

Γραμμές ανα σελίδα: 20

/WEB-INF/views/impDeclNoStat/viewImpDeclNoStatVersionHistory.xhtml CIS - Imports Exports - UI War Ver. 1.12.26

Οθόνη 73: Ιστορικό

Όταν δεν υπάρχουν διαφορές από τη προηγούμενη έκδοση τότε εμφανίζεται η οθόνη που ακολουθεί.

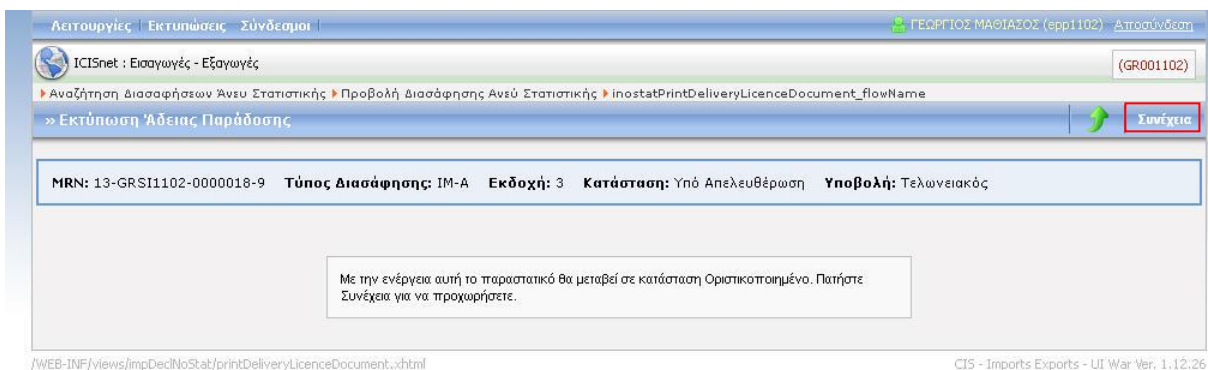
Οθόνη 74: Ιστορικό – Προβολή Εκδοχής

3.2.6. Εκτύπωση Άδειας Παράδοσης ΕΔΕ Άνευ Στατιστικής Εισαγωγής

Μία ακόμα ενέργεια που έχει τη δυνατότητα ο χρήστης να πραγματοποιήσει είναι η **Εκτύπωση Άδειας Παράδοσης**.

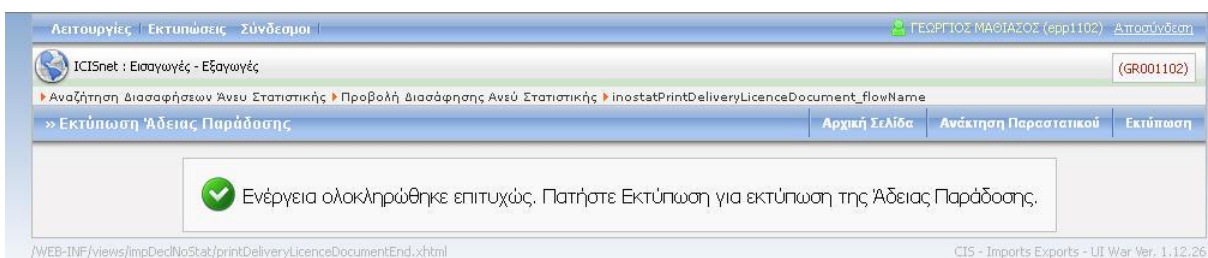
Οθόνη 75: Ενέργεια – Εκτύπωση Άδειας Παράδοσης

Επιλέγοντας την ενέργεια Εκτύπωση Άδειας Παράδοσης, προκύπτει το ενημερωτικό μήνυμα ότι «Με την ενέργεια αυτή το παραστατικό θα μεταβεί σε κατάσταση Οριστικοποιημένο. Πατήστε συνέχεια για να προχωρήσετε».



Οθόνη 76: Εκτύπωση Άδειας Παράδοσης

Επιλέγοντας Συνέχεια εμφανίζεται μήνυμα ότι η «Ενέργεια Ολοκληρώθηκε Επιτυχώς. Πατήστε Εκτύπωση για εκτύπωση την Άδεια Παράδοσης».

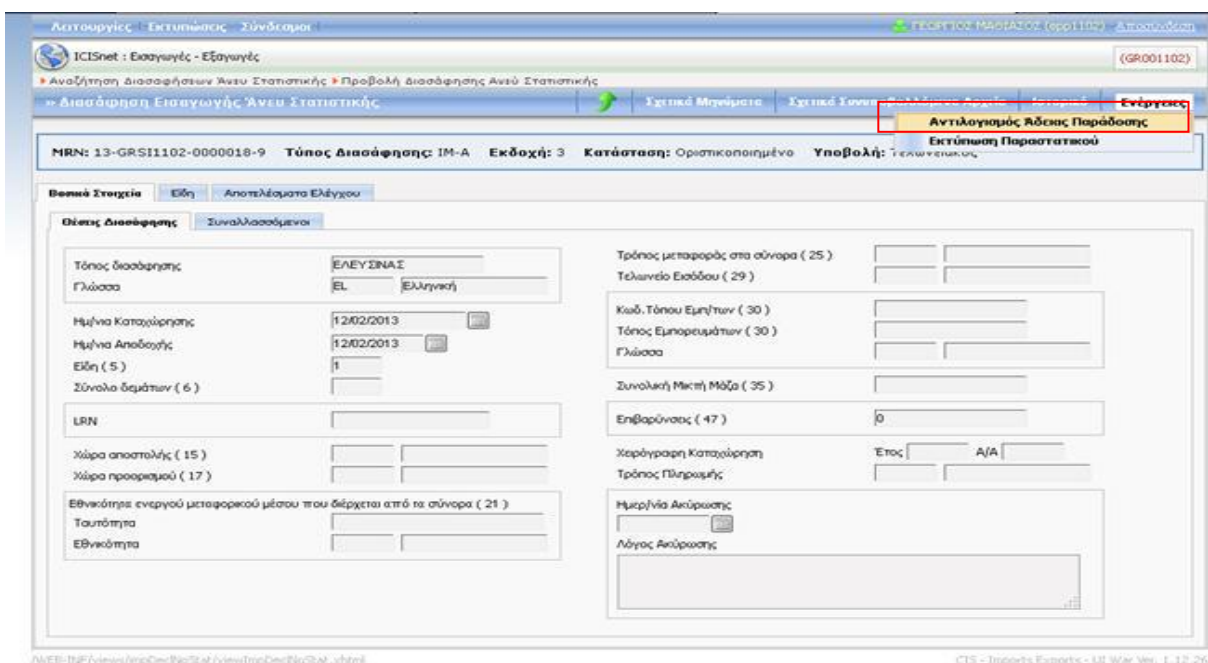


Οθόνη 77: Εκτύπωση Άδειας Παράδοσης - Μήνυμα Επιτυχημένης Ενέργειας

Πατώντας **Εκτύπωση** το σύστημα οδηγεί τον χρήστη σε μια νέα σελίδα η οποία ανοίγει ένα pdf αρχείο που αποτελείται από μία ή περισσότερες σελίδες και είναι έτοιμες να εκτυπωθούν.

3.2.7. Αντιλογισμός Άδειας Παράδοσης

Μία ακόμα ενέργεια που έχει τη δυνατότητα ο χρήστης να πραγματοποιήσει είναι ο **Αντιλογισμός Άδειας Παράδοσης**. Η ενέργεια αυτή εμφανίζεται όταν η διασάφηση βρίσκεται σε κατάσταση «οριστικοποιημένο» δηλαδή έχει ήδη εκτυπωθεί η άδεια παράδοσης.



Οθόνη 78: Προβολή ΕΔΕ Άνευ Στατιστικής Εισαγωγής – Αντιλογισμός Άδειας Παράδοσης

Επιλέγοντας Αντιλογισμό Άδειας Παράδοσης, εμφανίζεται ενημερωτικό μήνυμα ότι «με την ενέργεια αυτή θα γίνει Αντιλογισμός της Άδειας Παράδοσης και το παραστατικό θα μεταβεί σε κατάσταση «Υπό Απελευθέρωση». Πατήστε συνέχεια για να προχωρήσετε».

The screenshot shows the ICISnet interface with the user 'ΝΙΚΟΛΑΟΣ ΚΑΛΥΒΑΣ (custoff1)'. The breadcrumb trail is: Αναζήτηση Διασάφησης Άνευ Στατιστικής > Προβολή Διασάφησης Άνευ Στατιστικής > Αντιλογισμός Άδειας Παράδοσης. The main heading is « Αντιλογισμός Άδειας Παράδοσης ». Below this, there are fields for MRN, Τύπος Διασάφησης, Εκδοχή, Κατάσταση, and Υποβολή: Τελωνειακός. A central message box contains the text: «Με την ενέργεια αυτή θα γίνει Αντιλογισμός της Άδειας Παράδοσης και το παραστατικό θα μεταβεί σε κατάσταση Υπό Απελευθέρωση. Πατήστε συνέχεια για να προχωρήσετε.» A red box highlights a «Συνέχεια» button at the bottom right of the message box.

Οθόνη 79: Αντιλογισμός Άδειας Παράδοσης

Επιλέγοντας Συνέχεια εμφανίζεται μήνυμα ότι το Αίτημα επεξεργάστηκε επιτυχώς.

3.2.8. Εκτύπωση Παραστατικού

Ο χρήστης εφόσον έχει ανακτήσει ένα παραστατικό, μέσω της ενέργειας «Εκτύπωση παραστατικού» έχει την δυνατότητα να το εκτυπώσει.

The screenshot shows the ICISnet interface with the user 'ΓΕΩΡΓΙΟΣ ΜΑΘΙΔΑΙΟΣ (epf1102)'. The breadcrumb trail is: Αναζήτηση Διασάφησης Άνευ Στατιστικής > Προβολή Διασάφησης Άνευ Στατιστικής > Διασάφηση Εισαγωγής Άνευ Στατιστικής. The main heading is « Αντιλογισμός Άδειας Παράδοσης ». Below this, there are fields for MRN: 13-GRSI1102-000007-1, Τύπος Διασάφησης: IM-A, Εκδοχή: 2, Κατάσταση: Οριστικοποιημένο, and Υποβολή: Τελωνειακός. A red box highlights the «Εκτύπωση Παραστατικού» button. Below the heading, there are tabs for «Βασικά Στοιχεία» and «Αποτελέσματα Ελέγχου». The «Βασικά Στοιχεία» tab is active, showing a form with various fields for license details, including type, language, dates, and quantities.

Οθόνη 80: Ενέργεια – Εκτύπωση Παραστατικού

Το σύστημα οδηγεί τον χρήστη σε μια νέα σελίδα η οποία ανοίγει ένα pdf αρχείο που αποτελείται από μία ή περισσότερες σελίδες και είναι έτοιμες να εκτυπωθούν. Ακολουθεί σχετικό δείγμα.

ΕΥΡΩΠΑΪΚΗ ΚΟΙΝΟΤΗΤΑ		Α ΤΕΛΩΣΙΟ ΠΡΟΟΡΙΣΜΟΥ ΕΚΔ		GR001102	
6	2 Αποστολέας/Εξαγωγέας Αριθ.	1 ΔΙΑΣΤΑΦΕΙΝ		ΕΛΕΥΣΙΝΑΣ	
		IM	A	ΑΦ.ΠΑΡ	ΗΜ.ΕΚΤΥΠΩΣ.
A N T I T I P O Y I O T H N X O P O D O I O B O E	8 Παραλήπτης Αριθ. GR 094014237 ΕΜΠΟΡΙΚΗ ΤΡΑΠΕΖΑ ΤΗΣ ΕΛΛΑΔΟΣ ΑΕ πωλ ΒΟΦΟΚΛΕΟΥΣ 11 ΑΘΗΝΑ 10559 EL	3 Στοντα	4.Κοτ.φόρτωσ.	ΗΜΕΡΑ. 12/02/2013	Υπογραφή
		5 Είδη	6 Σύνολο δεμάτων	7 Αριθμός αναφοράς	
Y I O T H N X O P O D O I O B O E	14 Διανοστής/Αντιπρόσωπος Αριθ.	10 Χώρα τελ./ πρόελ.	11 Χώρα εμπ./ παράγ.	12 Στοιχεία αξία	13 ΚΑΠ
		15 Χώρα αποστολής/εξαγωγής	16 ΚΩ.χώρας απ/εί		17 Χώρα προορισμού
P O D O I O B O E	18 Ταυτότητα και εθνικότητα μεταφορικού μέσου κατά την πείρα	19 Εμπ.	20 Όροι παράδοσης		
		21 Ταυτότητα και εθνικότητα μεταφορικού μέσου που διέρχεται από τα σύνορα Kafinal	22 Βαμίσια και συνολικό ποσό τιμολογίου.	23 Συντελ.ιστιγίας	24 Φόση εμπορικής πράξης
O I O B O E	25 Τρόπος μεταφ. στα σύνορα	26 Τρόπος κοιτ. μεταφ.	27 Τόπος φόρτωσης	28 Οικονομικά και Τραπεζικά δεδομένα	
		29 Τελωνείο εισόδου/εξόδου	30 Τόπος εμπορευμάτων		
E I O B O E	31 Αξία και αριθμοί-Αριθ.εμπρομητοκιοβητιαν-Αριθμός και είδος PC:είδη, κόλον/1/8	32 Αριθ. είδ.	33 Κωδικός εμπορευμάτων	00	0000
		34 Κωδ. χώρας καταγ.	35 Μεικτή μάζα(γ/μω)	36 Προτίμηση	
E I O B O E	37 K A Θ E I T O E	38 Κωδός μάζα(γ/μω)	39 Ποσοστ.	40 Συνιστικό θηλακτικό/Προηγούμενο παραστατικό X=337=12GRDH11020000590/1	
		41 Σημειωτικές μονάδες	42 Ψηφ. προϊόντος	43 Κωδ. Η.Ε	45 Προσαρμογή
E I O B O E	44 Ειδικός κωδικός/ προσαρμογή μετα εγγραφο/ εισοδοη- τικό	46 Στατιστική αξία 900,00		47 Αναστολή πληρωμής	
		48 Αναστολή πληρωμής		49 Ταυτότητα αποθήκης	
E I O B O E	50 Κόριος υπόχρεος Αριθ.	Υπογραφή		Γ ΤΕΛΩΣΙΟ ΑΝΑΛΗΨΗΣ	
		51 Προβλε- πόμενα τελωνεία διέλευσης (και χρέα)		52 Εγγύηση δεν ισχύει για	
E I O B O E	53 Τελωνείο προορισμού (και χώρα)	54 Τόπος και ημερομηνία		Υπογραφή και όνομα Διανοστή/αντιπροσώπου	
		55 Τόπος και ημερομηνία λήξης :			
Κ ΕΛΕΓΧΟΣ ΑΠΟ ΤΟ ΤΕΛΩΣΙΟ ΠΡΟΟΡΙΣΜΟΥ Αποτέλεσμα: Πραγματοποιηθείσες αρχείσεις:Αριθ. σημεία: Προθεσμία(ημερομηνία λήξης) :					

3.2.9. Αυτοδίκαιη Ακύρωση ΕΔΕ Άνευ Στατιστικής Εισαγωγής

Η ενέργεια Αυτοδίκαιη Ακύρωση του ΕΔΕ Άνευ Στατιστικής δίνει την δυνατότητα στον χρήστη να ακυρώσει αυτοδίκαια μια διασάφηση όταν προκύπτει αναγκαιότητα. Η δυνατότητα αυτή προκύπτει ανάλογα με την κατάσταση στην οποία βρίσκεται το παραστατικό.

Οι καταστάσεις της διασάφησης που μπορεί να γίνει Αυτοδίκαιη Ακύρωση είναι οι εξής:

- Αποδεκτή
- Υπό πληρωμή
- Υπό Υπολογισμό
- Υπό απελευθέρωση (όταν το παραστατικό δεν έχει χρέωση). Διαφορετικά για να μπορεί ο χρήστης να ακυρώσει το παραστατικό πρέπει να αντιλογιστεί η πληρωμή.

The screenshot shows the 'Ενέργεια' (Action) screen for 'Αυτοδίκαιη Ακύρωση' (Automatic Cancellation). The main header includes 'MRN: 12-GRAS1102-0000079-9', 'Τύπος Διασάφησης: IM-A', 'Εκδοχή: 2', 'Κατάσταση: Υπό Πληρωμή', and 'Υποβολή: trader'. The 'Αυτοδίκαιη Ακύρωση' button is highlighted with a red box. Below the header, there are several input fields for data entry, including 'Τύπος Διασάφησης', 'Γλώσσα', 'Ημέρα Καταχώρησης', 'Ημέρα Αποδότης', 'Είδος (5)', 'Σύνολο δεμάτων (6)', 'LRN', 'Χώρα αποστολής (15)', 'Χώρα προορισμού (17)', 'Εθνικότητα ενεργού μεταφορικού μέσου που διέρχεται από τα σύνορα (21)', 'Τουπότητα', 'Εθνικότητα', 'Τρόπος μεταφοράς στα σύνορα (25)', 'Τελωνείο Εισόδου (29)', 'Κωδ. Τόπου Εμπόρων (30)', 'Τόπος Εμπορευμάτων (30)', 'Γλώσσα', 'Συνολική Μικτή Μάζα (35)', 'Επιβαρύνσεις (47)', 'Χαρόγγραφο Καταχώρησης', 'Ετος', 'Α/Α', 'Τρόπος Πληρωμής', 'Α', 'Ημερ/νία Ακύρωσης', and 'Λόγος Ακύρωσης'.

Οθόνη 81: Ενέργεια – Αυτοδίκαιη Ακύρωση

Ο χρήστης συμπληρώνει υποχρεωτικά το πεδίο «Λόγος Ακύρωσης» και επιλέγει «Υποβολή».

The screenshot shows the 'Υποβολή' (Submit) screen for 'Αυτοδίκαιη Ακύρωση' (Automatic Cancellation). The main header includes 'MRN: 12-GRAS1102-0000079-9', 'Τύπος Διασάφησης: IM-A', 'Εκδοχή: 2', 'Κατάσταση: Υπό Πληρωμή', and 'Υποβολή: trader'. The 'Υποβολή' button is highlighted with a red box. Below the header, there is a 'Λεπτομέρειες' (Details) window with the following fields: 'Ημερ/νία Ακύρωσης' (19/02/2013 13:36:20) and 'Λόγος Ακύρωσης'.

Οθόνη 82: Αυτοδίκαιη Ακύρωση

Το σύστημα ενημερώνει τον χρήστη για την επιτυχή έκβαση της ενέργειας.

Με αναζήτηση και κατόπιν προβολή της Διασάφησης ΕΔΕ άνευ στατιστικής στην οθόνη των βασικών Δ/ΝΣΗ ΥΠΟΣΤΗΡΙΞΗΣ Π.Σ.Τ.

στοιχείων απεικονίζεται ο λόγος και η ημερομηνία ακύρωσης και η κατάσταση της έχει γίνει πλέον «Ακυρωθείσα».

Οθόνη 83: Αυτοδίκαιη Ακύρωση – Ημερομηνία και Αιτιολογία Ακύρωσης

3.2.10. Διαχείριση Αιτήματος Μεταβολής ΕΔΕ Άνευ Στατιστικής Εισαγωγής

Η ενέργεια Διαχείριση Αιτήματος Μεταβολής εμφανίζεται μέσα στις ενέργειες της διασάφησης αφού έχει προηγηθεί ένα αίτημα μεταβολής(ΙΑ13) από τον συναλλασσόμενο.

Οι καταστάσεις της διασάφησης που επιτρέπεται να υποβληθεί ένα αίτημα μεταβολής από τον είναι οι εξής:

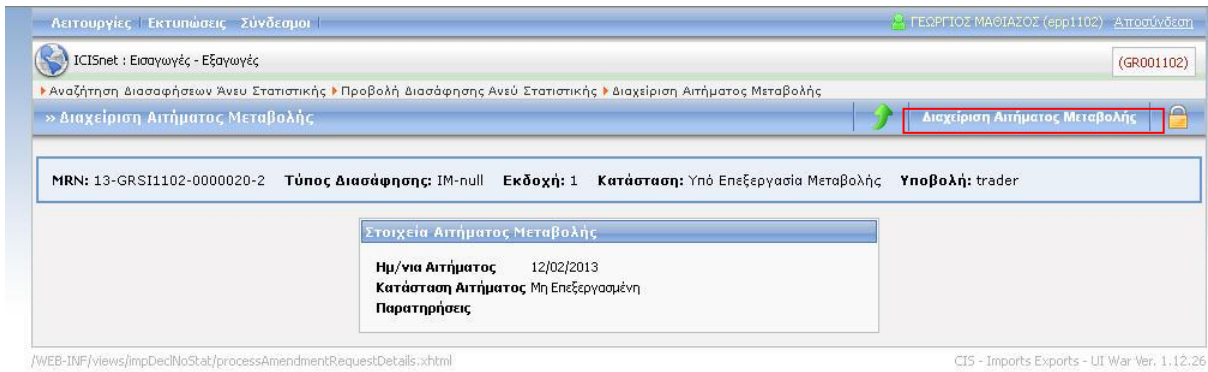
- Αποδεκτή
- Υπό πληρωμή (όταν δεν έχει εκτυπωθεί αποδεικτικό είσπραξης)
- Υπό απελευθέρωση (όταν το παραστατικό δεν έχει χρέωση)

Η διασάφηση μεταβαίνει σε κατάσταση «Υπό επεξεργασία μεταβολής» όταν το αίτημα αφορά μεταβολή στις θέσεις 31, 33, 36, 38, και 46(εφόσον οι θέσεις είναι συμπληρωμένες) και η διαχείριση πρέπει να γίνει υποχρεωτικά από το Τελωνείο.

Με προβολή διασάφησης μέσω της αναζήτησης (όπως έχει περιγραφεί παραπάνω) ο χρήστης έχει την δυνατότητα να διαχειριστεί το αίτημα μεταβολής. Σημειώνεται ότι η ενέργεια αυτή μπορεί να εκτελεστεί και από το Dashboard όπως αυτή εμφανίζεται στην δεύτερη υποενότητα «εκκρεμείς εργασίες».

Οθόνη 84: Ενέργεια – Διαχείριση Αιτήματος Μεταβολής ΕΔΕ Άνευ Στατιστικής Εισαγωγής

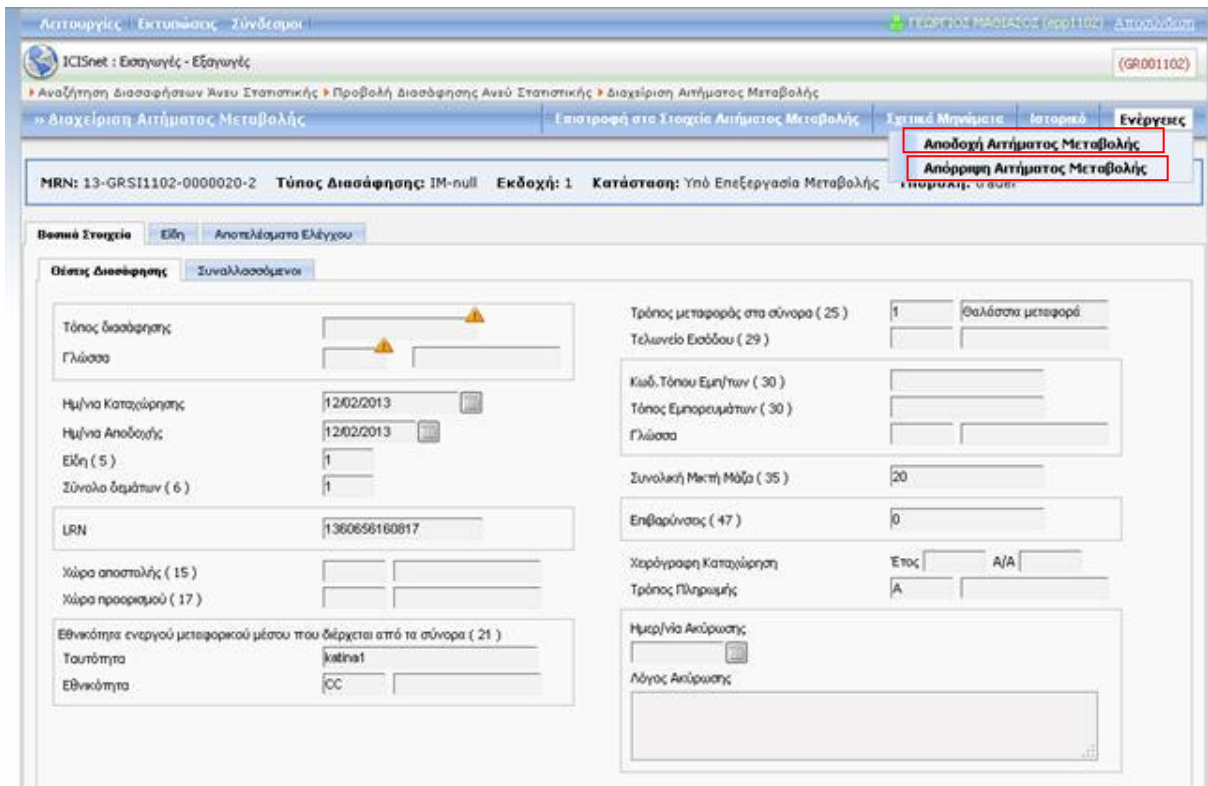
Εμφανίζεται η οθόνη Διαχείριση Αιτήματος Μεταβολής, στην οποία ο χρήστης βλέπει τα Στοιχεία Αιτήματος Μεταβολής και στη συνέχεια επιλέγει Διαχείριση Αιτήματος Μεταβολής.



Οθόνη 85: Διαχείριση Αιτήματος Μεταβολής ΕΔΕ Άνευ Στατιστικής Εισαγωγής

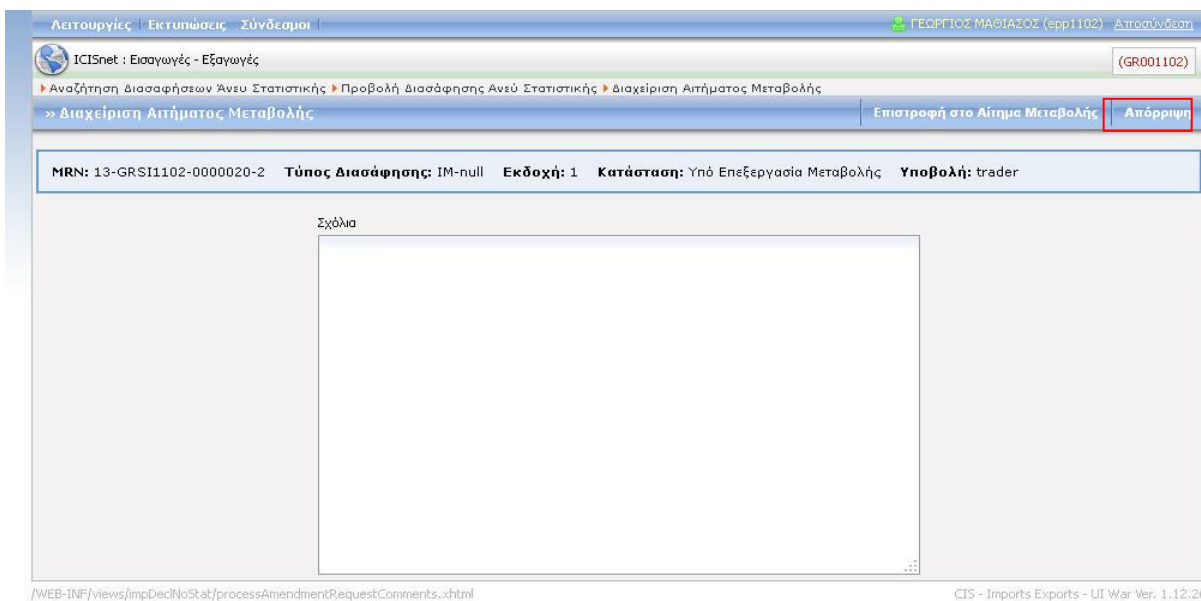
Εμφανίζεται η οθόνη Διαχείριση Αιτήματος Μεταβολής όπου ο χρήστης μπορεί να επιλέξει ανάμεσα σε:

- Αποδοχή Αιτήματος Μεταβολής(IA04). Με την ενέργεια αυτή ο χρήστης έχει τη δυνατότητα εφόσον το κρίνει απαραίτητο να κάνει αποδοχή του αιτήματος μεταβολής, ή
- Απόρριψη Αιτήματος Μεταβολής(IA05). Με την ενέργεια αυτή ο χρήστης έχει τη δυνατότητα να απορρίψει αιτιολογημένα το αίτημα μεταβολής.



Οθόνη 86: Διαχείριση Αιτήματος Μεταβολής ΕΔΕ Άνευ Στατιστικής Εισαγωγής

Αν επιλεγεί Απόρριψη Αιτήματος Μεταβολής (IA05) εμφανίζεται η παρακάτω οθόνη στην οποία ο χρήστης μπορεί να συμπληρώσει τυχόν σχόλια και στη συνέχεια να επιλέξει Απόρριψη. Η διασάφηση επιστρέφει στην πρότερη κατάσταση χωρίς να έχει επέλθει καμία μεταβολή.



Θθόνη 87: Διαχείριση Αιτήματος Μεταβολής ΕΔΕ Άνευ Στατιστικής Εισαγωγής – Απόρριψη Αιτήματος Μεταβολής

Αν επιλεγεί Αποδοχή Αιτήματος Μεταβολής(IA04) εμφανίζεται η παρακάτω οθόνη στην οποία ο χρήστης μπορεί να συμπληρώσει τυχόν σχόλια και στη συνέχεια να επιλέξει Αποδοχή. Η διασάφηση θα μεταβεί σε κατάσταση «αποδεκτή» και θα αποκτήσει νέα έκδοχή αφού θα περιέχει πια και τις τροποποιημένες τιμές.



Θθόνη 88: Διαχείριση Αιτήματος Μεταβολής ΕΔΕ Άνευ Στατιστικής Εισαγωγής – Αποδοχή Αιτήματος Μεταβολής

Εάν η διαδικασία ολοκληρωθεί καλώς εμφανίζεται το μήνυμα ότι «το Αίτημα Επεξεργάστηκε Επιτυχώς».

3.2.11. Διαχείριση Αιτήματος Ακύρωσης ΕΔΕ Άνευ Στατιστικής Εισαγωγής

Η ενέργεια Διαχείριση Αιτήματος Ακύρωσης εμφανίζεται μέσα στις ενέργειες της διασάφησης αφού έχει προηγηθεί ένα αίτημα ακύρωσης (IA14) από τον συναλλασσόμενο.

Οι καταστάσεις της διασάφησης που επιτρέπεται να υποβληθεί ένα αίτημα ακύρωσης από τον συναλλασσόμενο είναι οι εξής:

- Αποδεκτή
- Υπό πληρωμή
- Υπό υπολογισμό
- Υπό απελευθέρωση (όταν δεν υπάρχει χρέωση)

Η διασάφηση μεταβαίνει σε κατάσταση «υπό επεξεργασία ακύρωσης» και η διαχείριση πρέπει να γίνει υποχρεωτικά από το Τελωνείο.

Αφού επιλεγεί η προβολή διασάφησης μέσω της αναζήτησης διασάφησης (όπως έχει περιγραφεί παραπάνω) δίνεται η δυνατότητα της διαχείρισης αιτήματος ακύρωσης ανάλογα με την κατάσταση της διασάφησης. Σημειώνεται ότι η ενέργεια αυτή μπορεί να εκτελεστεί και από το Dashboard όπως αυτή

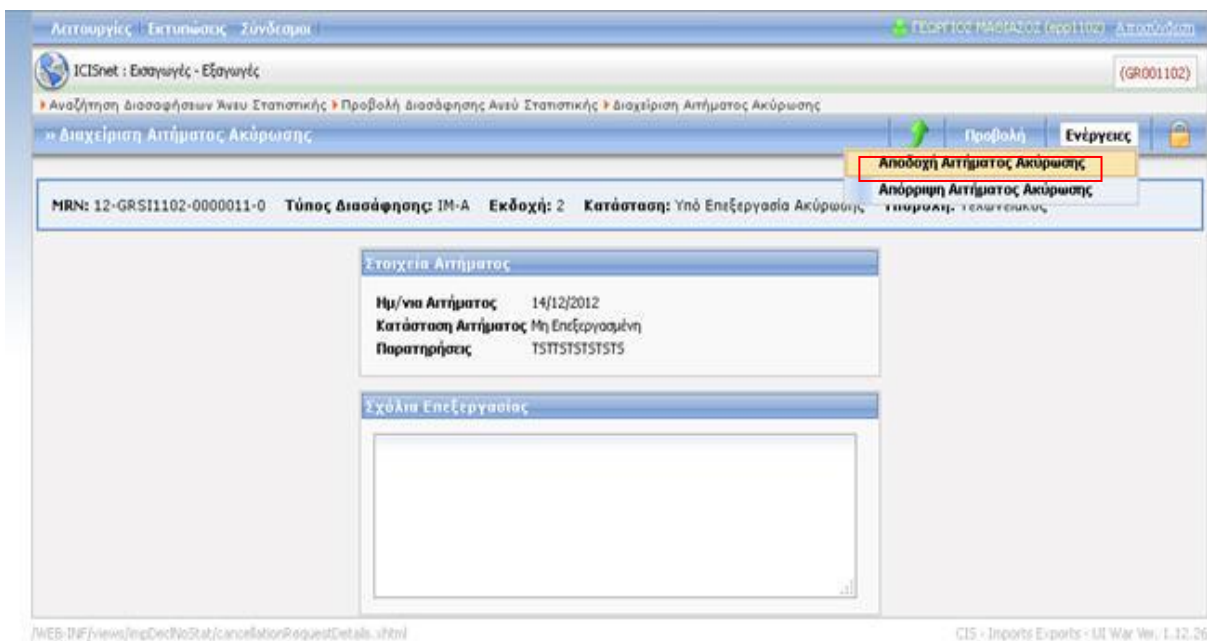
εμφανίζεται στη δεύτερη υποενότητα «εκκρεμείς εργασίες».

The screenshot displays the ICISnet web application interface. At the top, there is a navigation bar with tabs for 'Αιτήσεις', 'Εκτιμήσεις', and 'Σύνδεσμοι'. The main header shows 'ICISnet : Εισαγωγές - Εξαγωγές' and a user ID '(GR001102)'. Below the header, there is a breadcrumb trail: 'Αναζήτηση Διασάφησης Άνευ Στατιστικής > Προβολή Διασάφησης Άνευ Στατιστικής > Διασάφηση Εισαγωγής Άνευ Στατιστικής'. A secondary navigation bar includes 'Σχετικά Μηνήματα', 'Σχετικά Συννοσηβή Αρχεία', 'Ιστορικό', and 'Ενεργείες'. The main content area is titled 'Διαχείριση Αιτήματος Ακύρωσης' and 'Εκτύπωση Παραστατικού'. It shows details for MRN: 12-GRS1102-0000011-0, Type: IM-A, Issue: 2, Status: Under processing for withdrawal, and a 'Υπογραφή' field. Below this, there are tabs for 'Βασικά Στοιχεία', 'Είδη', and 'Αποτελέσματα Ελέγχου'. The 'Βασικά Στοιχεία' tab is active, showing a form with various input fields for import details, including dates, quantities, and values.

Οθόνη 89: Ενεργεία – Διαχείριση Αιτήματος Ακύρωσης ΕΔΕ Άνευ Στατιστικής Εισαγωγής

Εμφανίζεται η οθόνη Διαχείριση Αιτήματος Ακύρωσης, στην οποία ο χρήστης βλέπει τα Στοιχεία Αιτήματος. Έχει την δυνατότητα να συμπληρώσει σχόλια επεξεργασίας και στη συνέχεια να επιλέξει ανάμεσα σε:

- Αποδοχή Αιτήματος Ακύρωσης(ΙΑ09 θετικό). Με την ενέργεια αυτή ο χρήστης έχει τη δυνατότητα εφόσον το κρίνει απαραίτητο, να κάνει αποδοχή του αιτήματος ακύρωσης, ή
- Απόρριψη Αιτήματος Ακύρωσης(ΙΑ09 αρνητικό). Με την ενέργεια αυτή ο χρήστης έχει τη δυνατότητα να απορρίψει το αίτημα ακύρωσης.



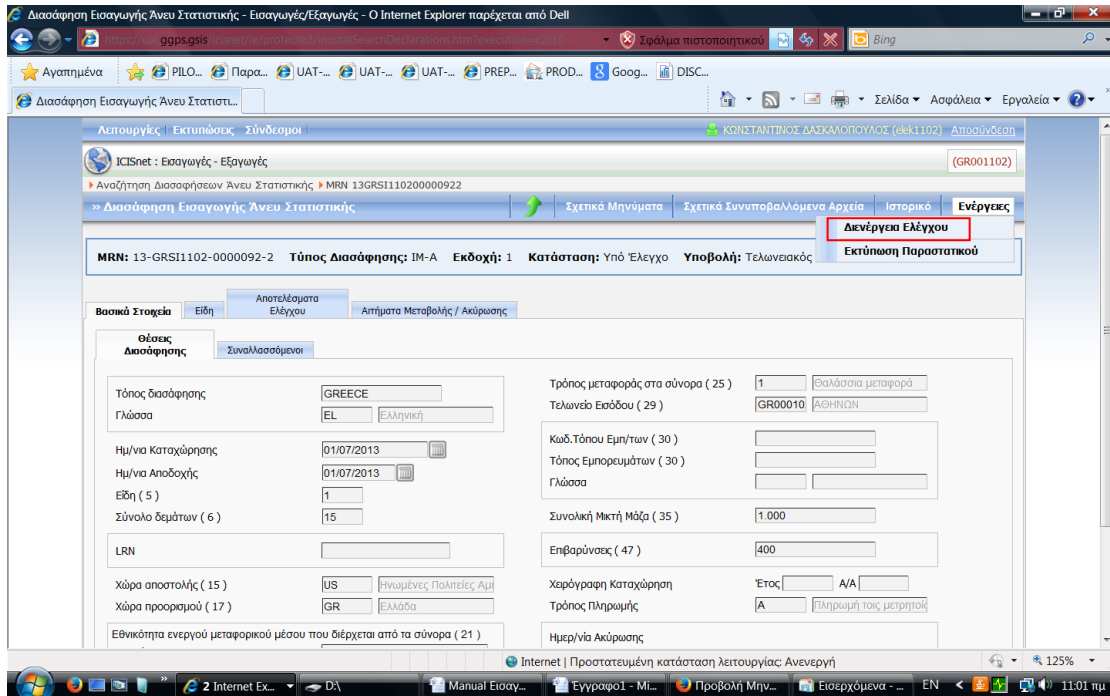
Οθόνη 90: Διαχείριση Αιτήματος Ακύρωσης ΕΔΕ Άνευ Στατιστικής Εισαγωγής

Αν επιλεγεί Αποδοχή Αιτήματος Ακύρωσης(ΙΑ09 θετικό), η διασάφηση θα μεταβεί σε κατάσταση «Ακυρωθείσα», ενώ αν επιλεγεί Απόρριψη Αιτήματος Ακύρωσης(ΙΑ09 αρνητικό) η διασάφηση θα επιστρέψει στην πρότερη κατάσταση. Εάν η διαδικασία ολοκληρωθεί καλώς εμφανίζεται το μήνυμα ότι «το Αίτημα Επεξεργάστηκε Επιτυχώς».

3.2.12. Διενέργεια Ελέγχου ΕΔΕ Άνευ Στατιστικής Εισαγωγής

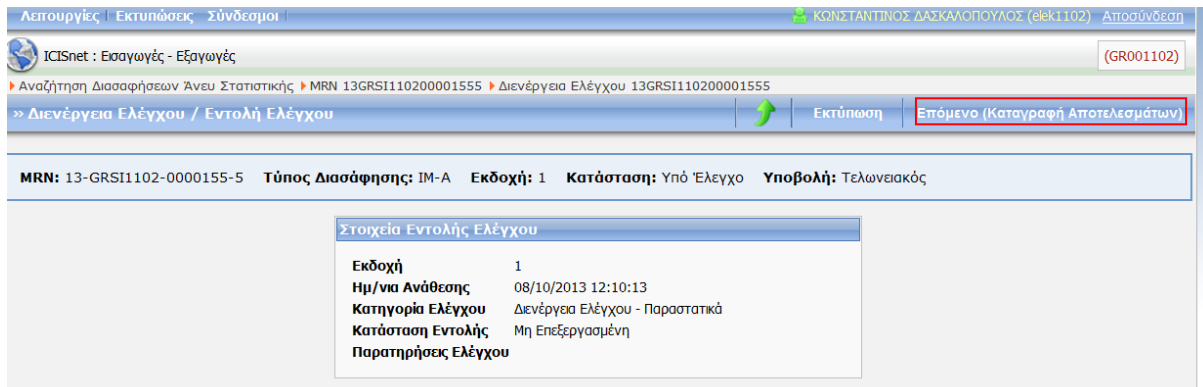
Η ενέργεια «Διενέργεια Ελέγχου» δίνει τη δυνατότητα στον χρήστη να καταγράψει τα αποτελέσματα ελέγχου και τις πιθανές διαφορές που προέκυψαν.

Η συγκεκριμένη ενέργεια εμφανίζεται εφόσον η διασάφηση έχει μεταβεί σε κατάσταση «Υπό έλεγχο». Αφού επιλεγεί η προβολή διασάφησης μέσω της αναζήτησης της (όπως έχει περιγραφεί παραπάνω) προκύπτει η δυνατότητα της διενέργειας ελέγχου. Σημειώνεται ότι η ενέργεια αυτή μπορεί να εκτελεστεί και από το Dashboard μέσα από την πρώτη υποενότητα «έλεγχοι που μου έχουν ανατεθεί».



Οθόνη 91: Ενέργεια – Διενέργεια Ελέγχου ΕΔΕ Άνευ Στατιστικής Εισαγωγής

Εμφανίζεται η οθόνη Διενέργεια Ελέγχου / Εντολή Ελέγχου, στην οποία εμφανίζονται τα Στοιχεία της Εντολής Ελέγχου και στη συνέχεια ο χρήστης επιλέγει Επόμενο (Καταγραφή Αποτελεσμάτων).



Οθόνη 92: Διενέργεια Ελέγχου ΕΔΕ Άνευ Στατιστικής Εισαγωγής

Εμφανίζεται η οθόνη Διενέργεια Ελέγχου / Καταγραφή Αποτελεσμάτων Ελέγχου, που περιλαμβάνει τις πιθανές τιμές των αποτελεσμάτων ελέγχου. Με επιλογή του κατάλληλου αποτελέσματος ελέγχου ανά περίπτωση και των πιθανών παρατηρήσεων στο πεδίο παρατηρήσεις ελέγχου ο χρήστης πατάει Αποθήκευση.

Λειτουργίες | Εκτυπώσεις | Συνόψεις | ΚΩΝΣΤΑΝΤΙΝΟΣ ΔΑΣΚΑΛΟΠΟΥΛΟΣ (ειεκ1102) | Απουύωση

ICISnet : Εισαγωγές - Εξαγωγές (GR001102)

Αναζήτηση Διασφίσεων Άνευ Στατιστικής ▶ MRN 13GRSI110200001555 ▶ Διενέργεια Ελέγχου 13GRSI110200001555

» Διενέργεια Ελέγχου / Καταγραφή Αποτελεσμάτων Ελέγχου Προηγούμενο (Εντολή Ελέγχου) Αποθήκευση

MRN: 13-GRSI1102-0000155-5 Τύπος Διασάφησης: IM-A Εκδοχή: 1 Κατάσταση: Υπό Έλεγχο Υποβολή: Τελωνειακός

Καταγραφή Αποτελεσμάτων Ελέγχου

A1 Καλώς χωρίς διαφορές
 A1 Καλώς με διαφορές
 B1 Σημαντικές Διαφορές

Παρατηρήσεις Ελέγχου

Ημερ/νία / Ώρα Ελέγχου 26/11/2013 15:50:57
 Παρατηρήσεις

Οθόνη 93: Διενέργεια Ελέγχου ΕΔΕ Άνευ Στατιστικής Εισαγωγής / Καταγραφή Αποτελεσμάτων Ελέγχου

Αν επιλεγεί «Α1 Καλώς χωρίς διαφορές» με αποθήκευση εμφανίζεται μήνυμα ότι η καταγραφή αποτελεσμάτων ελέγχου Καταχωρήθηκε Επιτυχώς.

Αν επιλεγεί «Α1 Καλώς με διαφορές» ή «B1 Σημαντικές διαφορές» τότε εμφανίζεται η επιλογή Επόμενο (Καταγραφή Διαφορών) για να καταγραφούν οι διαφορές που έχει διαπιστώσει ο αρμόδιος υπάλληλος.

Λειτουργίες | Εκτυπώσεις | Συνόψεις | ΚΩΝΣΤΑΝΤΙΝΟΣ ΔΑΣΚΑΛΟΠΟΥΛΟΣ (ειεκ1102) | Απουύωση

ICISnet : Εισαγωγές - Εξαγωγές (GR001102)

Αναζήτηση Διασφίσεων Άνευ Στατιστικής ▶ MRN 13GRSI110200001555 ▶ Διενέργεια Ελέγχου 13GRSI110200001555

» Διενέργεια Ελέγχου / Καταγραφή Αποτελεσμάτων Ελέγχου Προηγούμενο (Εντολή Ελέγχου) **Επόμενο (Καταγραφή Διαφορών)**

MRN: 13-GRSI1102-0000155-5 Τύπος Διασάφησης: IM-A Εκδοχή: 1 Κατάσταση: Υπό Έλεγχο Υποβολή: Τελωνειακός

Καταγραφή Αποτελεσμάτων Ελέγχου

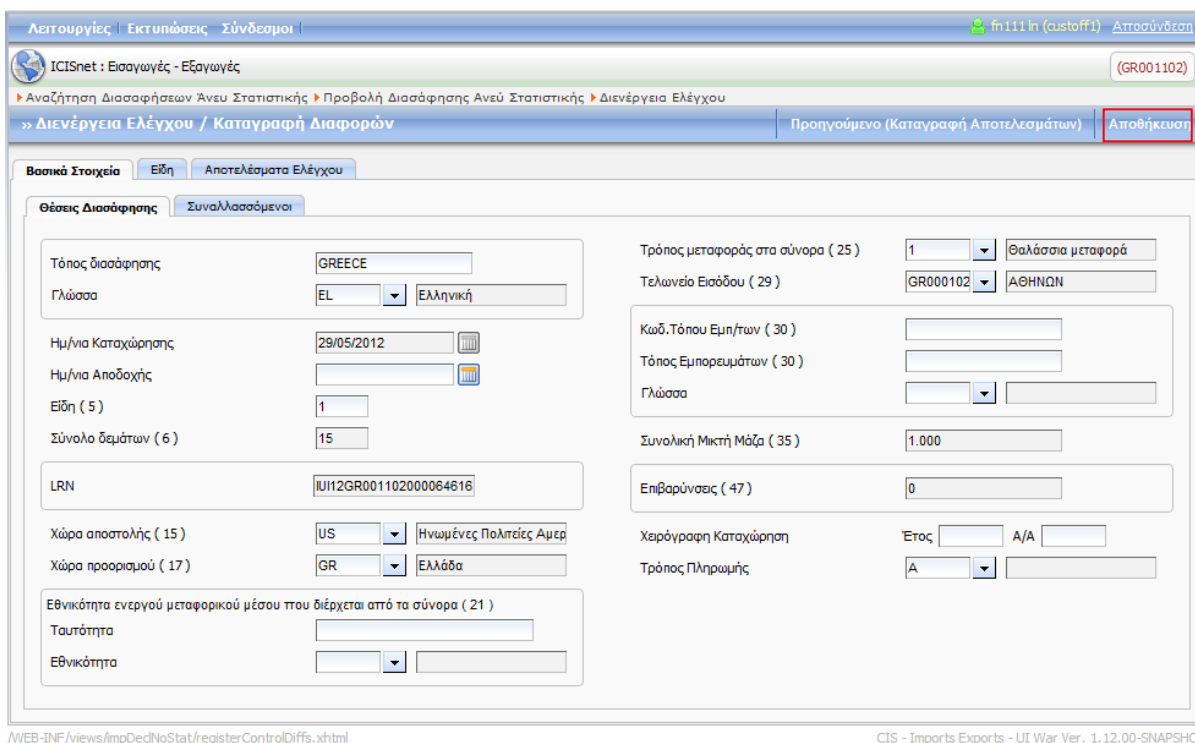
A1 Καλώς χωρίς διαφορές
 A1 Καλώς με διαφορές
 B1 Σημαντικές Διαφορές

Παρατηρήσεις Ελέγχου

Ημερ/νία / Ώρα Ελέγχου 26/11/2013 15:50:57
 Παρατηρήσεις

Οθόνη 94: Διενέργεια Ελέγχου ΕΔΕ Άνευ Στατιστικής Εισαγωγής / Καταγραφή Αποτελεσμάτων Ελέγχου

Εμφανίζεται η οθόνη Διενέργεια Ελέγχου / Καταγραφή Διαφορών και αφού καταγραφούν οι διαφορές που προέκυψαν στα αντίστοιχα πεδία ο χρήστης επιλέγει Αποθήκευση.



Οθόνη 95: Διενέργεια Ελέγχου ΕΔΕ Άνευ Στατιστικής Εισαγωγής / Καταγραφή Διαφορών

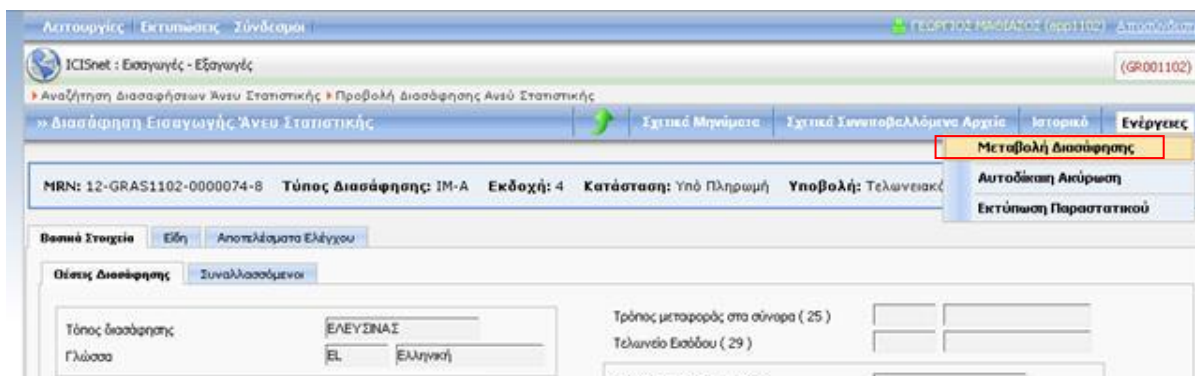
Εάν η διαδικασία ολοκληρωθεί καλώς εμφανίζεται το μήνυμα ότι «το Αίτημα Επεξεργάστηκε Επιτυχώς».

3.2.13. Μεταβολή ΕΔΕ Άνευ Στατιστικής Εισαγωγής

Η ενέργεια Μεταβολή ΕΔΕ Άνευ Στατιστικής Εισαγωγής δίνει τη δυνατότητα της μεταβολής της Διασάφησης Άνευ Στατιστικής στην περίπτωση που η διασάφηση έχει καταχωρηθεί στο Τελωνείο από τον Τελωνειακό Υπάλληλο και η διασάφηση βρίσκεται σε μια από τις παρακάτω καταστάσεις:

- Αποδεκτή
- Υπό πληρωμή (όταν δεν έχει εκτυπωθεί αποδεικτικό είσπραξης)
- Υπό υπολογισμό
- Υπό απελευθέρωση (όταν το παραστατικό δεν έχει χρέωση)

Αφού επιλέξετε τη προβολή ΕΔΕ Άνευ Στατιστικής Εισαγωγής έχετε την δυνατότητα να κάνετε μεταβολή ΕΔΕ Άνευ Στατιστικής Εισαγωγής.



Οθόνη 96: Ενέργεια – Μεταβολή Διασάφησης Εισαγωγής Άνευ Στατιστικής

Εμφανίζεται η οθόνη Μεταβολή Διασάφησης Εισαγωγής Άνευ Στατιστικής, στην οποία όπως παρατηρείτε μπορούμε να μεταβάλουμε τα πεδία που επιθυμούμε και στη συνέχεια πατάμε Καταχώρηση.

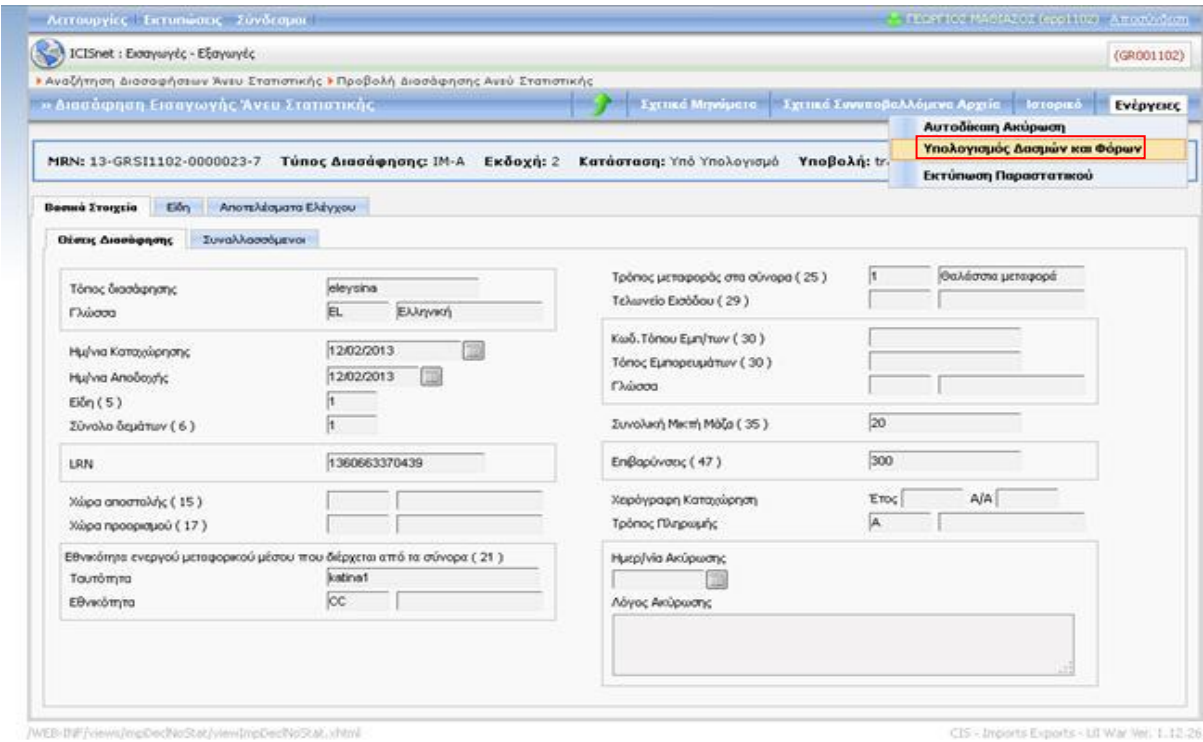
Οθόνη 97: Μεταβολή Διασάφησης Εισαγωγής Άνευ Στατιστικής

Εάν η διαδικασία ολοκληρωθεί καλά εμφανίζεται το μήνυμα ότι «το Αίτημα Επεξεργάστηκε Επιτυχώς».

Οθόνη 98: Μεταβολή Διασάφησης Εισαγωγής Άνευ Στατιστικής – Μήνυμα Επιτυχημένης Καταχώρησης

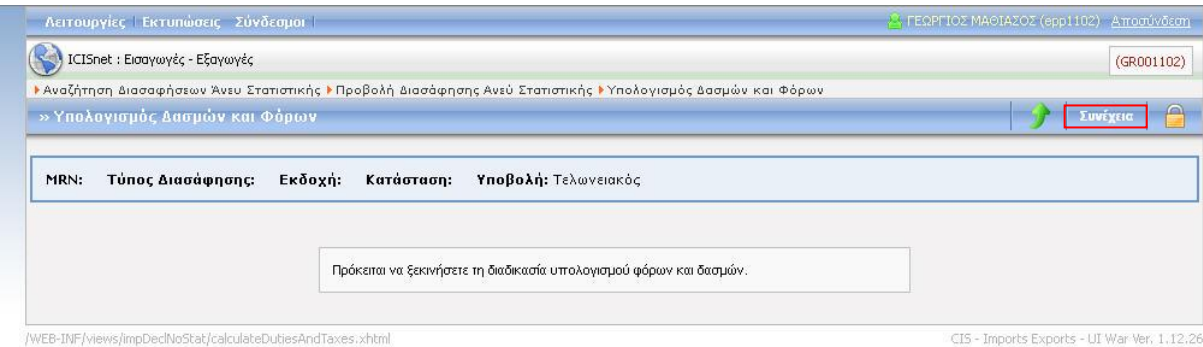
3.2.14. Υπολογισμός Δασμών και Φόρων Διασάφησης Άνευ Στατιστικής Εισαγωγής

Με την ενέργεια Υπολογισμός Δασμών και Φόρων επαναλαμβάνεται η διαδικασία του υπολογισμού των δασμών και φόρων της διασάφησης Άνευ Στατιστικής εισαγωγής και δημιουργείται νέα εντολή πληρωμής η οποία αποστέλλεται στο Ταμείο. Η ενέργεια αυτή εμφανίζεται όταν η κατάσταση της Διασάφησης είναι «Υπό Υπολογισμό» που σημαίνει ότι η εντολή πληρωμής που είχε ήδη δημιουργηθεί δεν πληρώθηκε εμπρόθεσμα, με αποτέλεσμα η συγκεκριμένη εντολή πληρωμής να ακυρωθεί. Σημειώνεται ότι η ενέργεια αυτή μπορεί να εκτελεστεί και από το Dashboard όπως αυτή εμφανίζεται μέσα από την υποενότητα «Εκκρεμείς εργασίες».



Οθόνη 99: Ενέργεια – Υπολογισμός Δασμών και Φόρων Άνευ Στατιστικής Εισαγωγής

Εμφανίζεται η οθόνη Υπολογισμός Δασμών και Φόρων με ενημερωτικό μήνυμα ότι «πρόκειται να ξεκινήσει η διαδικασία του υπολογισμού φόρων και δασμών» και στη συνέχεια η χρήστης επιλέγει Συνέχεια.



Οθόνη 100: Υπολογισμός Δασμών και Φόρων

Εμφανίζεται η οθόνη Υπολογισμός Δασμών και Φόρων, στην οποία συμπληρώνουμε τα πεδία που επιθυμούμε και στη συνέχεια πατάμε Ολοκλήρωση Υπολογισμού.

Λειτουργίες | Εκτυπώσεις | Σύνδεσμοι | ΓΕΩΡΓΙΟΣ ΜΑΘΙΑΣΟΣ (app1102) | Αποσύνδεση

ICISnet : Εισαγωγές - Εξαγωγές (GR001102)

Αναζήτηση Διασάφησης Άνευ Στατιστικής | Προβολή Διασάφησης Άνευ Στατιστικής | Υπολογισμός Δασμών και Φόρων | Υπολογισμός Δασμών και Φόρων Συνέχεια

>> Υπολογισμός Δασμών και Φόρων Ολοκλήρωση Υπολογισμού

MRN: 13-GRSI1102-0000023-7 Τύπος Διασάφησης: IM-A Εκδοχή: 2 Κατάσταση: Υπό Υπολογισμό Υποβολή: trader

Βασικά Στοιχεία | Είδη | Αποτελέσματα Ελέγχου

Θέσεις Διασάφησης | Συναλλασσόμενοι

Τόπος διασάφησης	eleyssina	Τρόπος μεταφοράς στα σύνορα (25)	1	Θαλάσσια μεταφορά
Γλώσσα	EL Ελληνική	Τελωνείο Εισόδου (29)		
Ημ/νια Καταχώρησης	12/02/2013	Κωδ. Τόπου Εμπ/των (30)		
Ημ/νια Αποδοχής	12/02/2013	Τόπος Εμπορευμάτων (30)		
Είδη (5)	1	Γλώσσα		
Σύνολο δεμάτων (6)	1	Συνολική Μικτή Μάζα (35)	20	
LRN	1360663370439	Επιβαρύνσεις (47)	300	
Χώρα αποστολής (15)		Χειρόγραφη Καταχώρηση	Έτος	A/A
Χώρα προορισμού (17)		Τρόπος Πληρωμής	A	
Εθνικότητα ενεργού μεταφορικού μέσου που διέρχεται από τα σύνορα (21)		Ημερ/νια Ακύρωσης		
Ταυτότητα	katina1	Λόγος Ακύρωσης		
Εθνικότητα	CC			

/WEB-INF/views/ImpDeclNoStat/calculateDutiesAndTaxesRequest.xhtml CIS - Imports Exports - UI War Ver. 1.12.26

Οθόνη 101: Υπολογισμός Δασμών και Φόρων Ολοκλήρωση Υπολογισμού

Εάν η διαδικασία ολοκληρωθεί καλά εμφανίζεται το μήνυμα ότι «το Αίτημα Επεξεργάστηκε Επιτυχώς».

Λειτουργίες | Εκτυπώσεις | Σύνδεσμοι | ΓΕΩΡΓΙΟΣ ΜΑΘΙΑΣΟΣ (app1102) | Αποσύνδεση

ICISnet : Εισαγωγές - Εξαγωγές (GR001102)

Αναζήτηση Διασάφησης Άνευ Στατιστικής | Προβολή Διασάφησης Άνευ Στατιστικής | Υπολογισμός Δασμών και Φόρων | Υπολογισμός Δασμών και Φόρων Συνέχεια

>> Υπολογισμός Δασμών και Φόρων Αρχική Σελίδα | Ανέκτηση Παραστατικού

✓ Αίτημα καταχωρήθηκε επιτυχώς

/WEB-INF/views/importDeclaration/calculateDutiesAndTaxesRequestEnd.xhtml CIS - Imports Exports - UI War Ver. 1.12.26

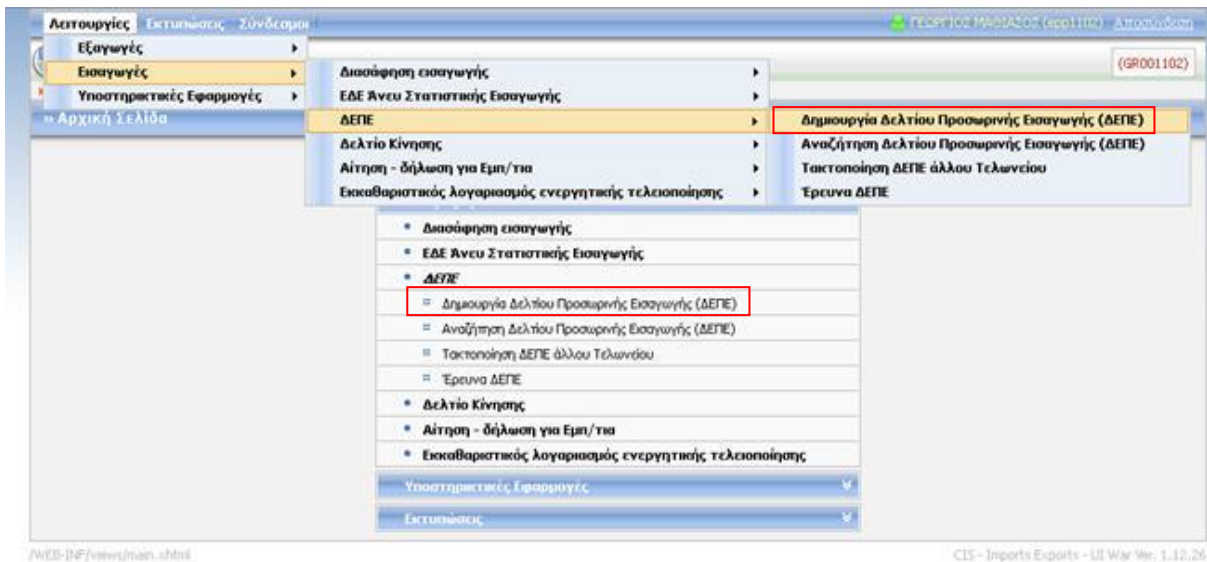
Οθόνη 102: Υπολογισμός Δασμών και Φόρων – Μήνυμα Επιτυχημένης Καταχώρησης

3.3. ΔΕΠΕ

3.3.1. Δημιουργία Δελτίου Προσωρινής Εισαγωγής (ΔΕΠΕ)

Η λειτουργία Δημιουργίας Δελτίου Προσωρινής Εισαγωγής (ΔΕΠΕ) παρέχει τη δυνατότητα στο χρήστη να δημιουργήσει το Δελτίο Προσωρινής Εισαγωγής (ΔΕΠΕ). Η επιλογή αυτή παρέχεται μόνο στον τελωνειακό υπάλληλο και δεν υπάρχει δυνατότητα ηλεκτρονικής υποβολής του ΔΕΠΕ από τον συναλλασσόμενο.

Στην Αρχική Σελίδα και κάτω από την ενότητα **Εισαγωγές** ή από το βασικό **μενού Λειτουργίες**, ο χρήστης επιλέγει το **ΔΕΠΕ** και την ενέργεια **Δημιουργία Δελτίου Προσωρινής Εισαγωγής (ΔΕΠΕ)**



Οθόνη 103: Μενού – Δημιουργία Δελτίου Προσωρινής Εισαγωγής (ΔΕΠΕ)

Εμφανίζεται η οθόνη Δημιουργίας Δελτίου Προσωρινής Εισαγωγής (ΔΕΠΕ).

Ο χρήστης συμπληρώνει τα υποχρεωτικά πεδία του παραστατικού, τα οποία είναι:

- Η Ημερομηνία Καταχώρησης
- Η Προθεσμία Επανεξαγωγής
- Τα Στοιχεία του Δικαιούχου
- Τα στοιχεία του Αυτοκινήτου (η Ημ/νία Οφειλής Τελών και το Ρυμουλκούμενο δεν είναι υποχρεωτικά πεδία) ή της Οικοσκευής και
- Το πιστούμενο παραστατικό

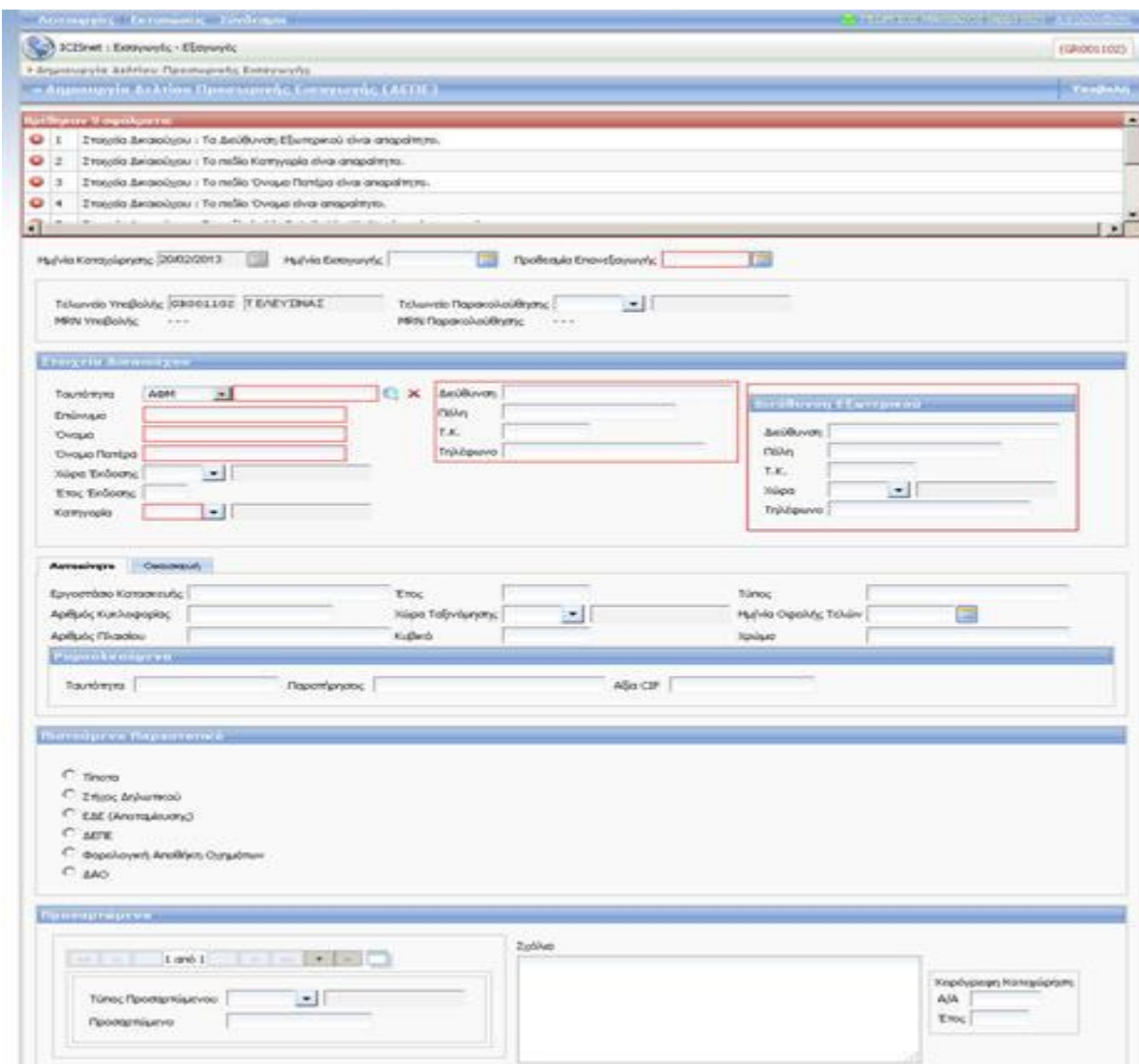
The screenshot displays the 'Δημιουργία Δελτίου Προσωρινής Εισαγωγής (ΔΕΠΕ)' (Creation of Temporary Import Declaration) form. The form is organized into several sections:

- Header:** Includes the ICISnet logo, navigation tabs (Αρχική, Εισαγωγές, Συντάξεις), and a user profile dropdown (GR001102).
- Navigation:** A 'Υποβολή' (Submit) button is highlighted with a red box in the top right corner.
- Form Fields:**
 - Company Info:** Fields for 'Ημέρα Καταχώρησης' (20020013), 'Ημέρα Εισαγωγής', and 'Προβλεπόμενη Έναρξη/Εισαγωγής'.
 - Product Info:** Fields for 'Τελωνίο Υποβολής' (GR001102), 'ΤΕΛΕΥΣΙΑΣ', 'ΜΗΝ Υποβολής', 'Τελωνίο Παρακολούθησης', and 'ΜΗΝ Παρακολούθησης'.
 - Company Details:** Fields for 'Τουλάχιστο' (ΑΔΜ), 'Επώνυμο', 'Όνομα', 'Όνομα Πατέρα', 'Χώρα Έδρασης', 'Έτος Έδρασης', and 'Κατηγορία'.
 - Additional Info:** Fields for 'Διεύθυνση', 'Πόλη', 'Τ.Κ.', and 'Τηλέφωνο'.
 - Registration Info:** Fields for 'Εργοστάσιο Κατασκευής', 'Έτος', 'Τύπος', 'Αριθμός Κυκλοφορίας', 'Χώρα Ταξινόμησης', 'Μηνιαίο Οφελές Τελών', 'Αριθμός Πλάκα', and 'Κωδικός'.
 - Product Details:** Fields for 'Ταυτότητα', 'Παρατηρήσεις', and 'ΑΒΟ CIP'.
 - Declaration Type:** A list of radio buttons for 'Τίτλος', 'Σήμα Δηλωτικού', 'ΕΣΕ (Αποταμίευση)', 'ΔΕΠΕ', 'Φορολογική Αναβολή Οχημάτων', and 'ΔΑΟ'.
 - Summary:** A section for 'Πρόσβαση' with a dropdown for 'Τύπος Προσβασιμότητας' and a text field for 'Προσβασιμότητα'. It also includes a 'Χρήση Κωδικών' section with fields for 'ΑΔΑ' and 'Έτος'.

Οθόνη 104: Δημιουργία Δελτίου Προσωρινής Εισαγωγής (ΔΕΠΕ)

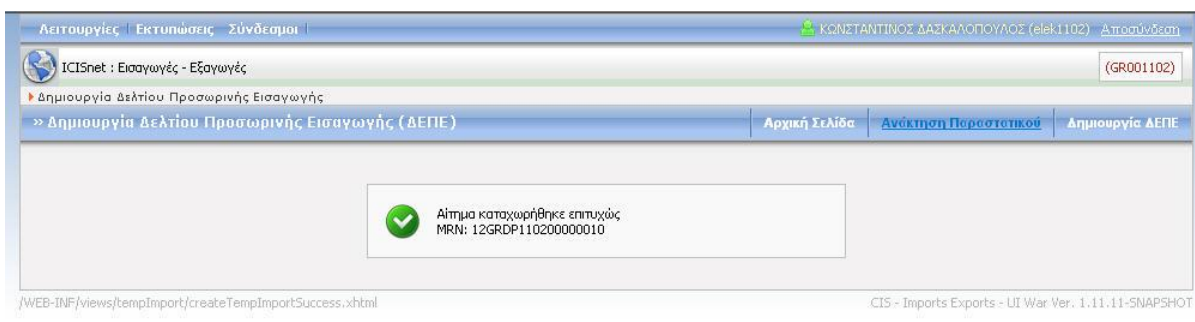
Αφού ο χρήστης έχει καταχωρήσει όλα τα απαραίτητα στοιχεία επιλέγει **Υποβολή**.

Το σύστημα κάνει όλους τους απαραίτητους ελέγχους και εμφανίζει μηνύματα σφάλματος για τυχόν συντακτικά λάθη ή μη συμπλήρωση υποχρεωτικών πεδίων, όπως απεικονίζεται παρακάτω.



Οθόνη 105: Υποβολή Δελτίου Προσωρινής Εισαγωγής - Σφάλματα

Εάν ο χρήστης συμπληρώσει σωστά όλα τα πεδία και επιλέξει Υποβολή, εμφανίζεται μήνυμα ότι το ΔΕΠΕ καταχωρήθηκε επιτυχώς και του γνωστοποιεί το MRN.



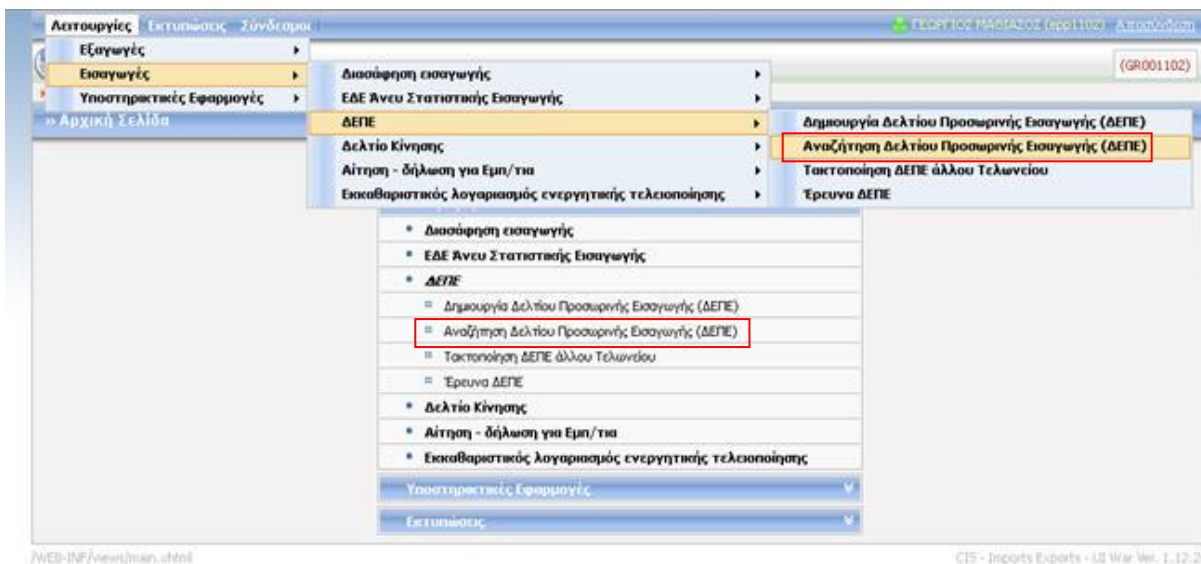
Οθόνη 106: Μήνυμα Επιτυχημένης Καταχώρησης

Με την επιλογή της ενέργειας «»Ανάκτηση Παραστατικού» ο χρήστης μπορεί να δει το Δελτίο Προσωρινής Εισαγωγής (ΔΕΠΕ) που δημιούργησε και ότι η κατάσταση του παραστατικού είναι «Αποδεκτή».

3.3.2. Αναζήτηση Δελτίου Προσωρινής Εισαγωγής (ΔΕΠΕ)

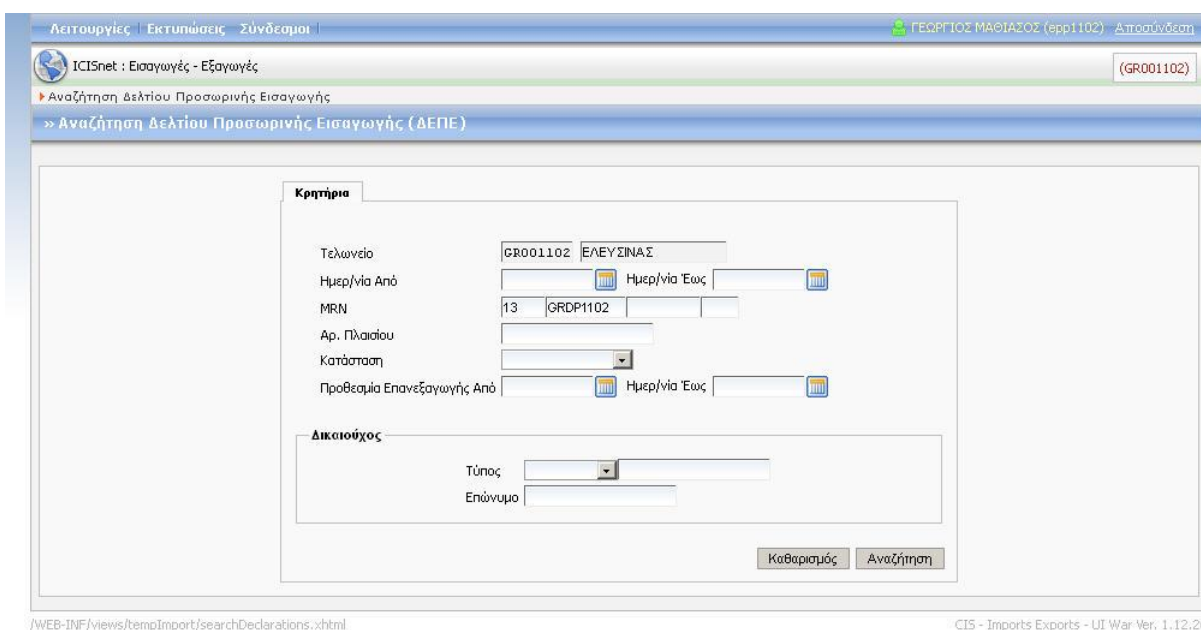
Η λειτουργία Αναζήτησης του Δελτίου Προσωρινής Εισαγωγής (ΔΕΠΕ) παρέχει τη δυνατότητα στο χρήστη να αναζητήσει τα παραστατικά (ΔΕΠΕ) που έχει δημιουργήσει το Τελωνείο του με βάση το MRN ή άλλα κριτήρια.

Αφού επιλέξει **ΔΕΠΕ**, στην Αρχική Σελίδα και κάτω από την **ενότητα Εισαγωγές**, ή από το βασικό μενού **Λειτουργίες**, επιλέγει **Αναζήτηση Δελτίου Προσωρινής Εισαγωγής (ΔΕΠΕ)**.



Οθόνη 107: Μενού – Αναζήτηση Δελτίου Προσωρινής Εισαγωγής (ΔΕΠΕ)

Εμφανίζεται η οθόνη Αναζήτησης Δελτίου Προσωρινής Εισαγωγής (ΔΕΠΕ), η οποία αποτελείται από τα κριτήρια αναζήτησης, όπως το MRN, το Τελωνείο, την Ημερομηνία, τον Αρ. Πλαισίου, την Κατάσταση κ.α.



Οθόνη 108: Αναζήτηση Δελτίου Προσωρινής Εισαγωγής (ΔΕΠΕ)

Ο χρήστης συμπληρώνει τα κριτήρια που επιθυμεί και στην συνέχεια επιλέγει Αναζήτηση. Κατόπιν, εμφανίζεται η οθόνη των αποτελεσμάτων αναζήτησης.

The screenshot shows the ICISnet application interface. At the top, there are navigation tabs: 'Αναζήτηση', 'Επιτάξεις', 'Σημειώσεις'. The main title is 'Αναζήτηση Δελτίου Προσωρινής Εισαγωγής (ΔΕΠΕ)'. Below the title is a search form with the following fields:

- Κριτήρια**
 - Τόπος: [Dropdown]
 - Ημερ/νία Από: [Date Picker]
 - MRN: [Text Input]
 - Αρ. Πλακάκι: [Text Input]
 - Κατάσταση: [Dropdown]
 - Προβλεπόμενη Επιστροφή Από: [Date Picker]
- Διακρίσεις**
 - Τύπος: [Dropdown]
 - Επίσημο: [Text Input]

Buttons: 'Καθαρισμός', 'Αναζήτηση'.

Below the form is a table with the following columns: 'Ημερ/νία Αποδοχής', 'MRN', 'Κατάσταση', 'Ενέργειες'. The table contains 20 rows of data. The first row is highlighted in yellow, and the 'Ενέργειες' cell for that row contains a red box around the word 'Προβολή'.

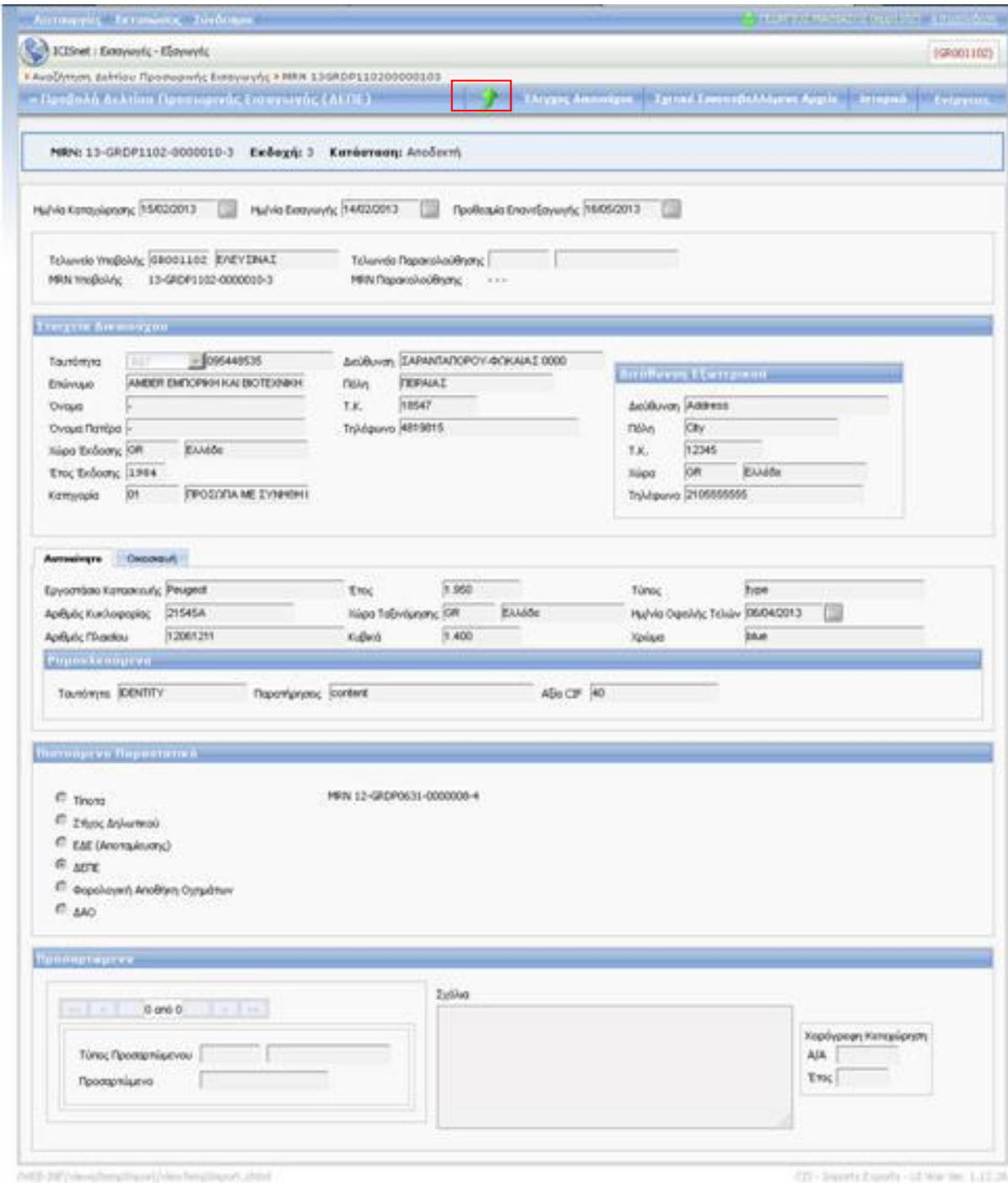
Ημερ/νία Αποδοχής	MRN	Κατάσταση	Ενέργειες
15/02/2013 16:37:29	13-GRDP0102-0000001-4	Παράλυθέν	Προβολή
00/02/2013 11:49:09	13-GRDP0631-0000001-9	Τακτοποιημένο	Προβολή
13/12/2012 12:40:56	12-GRDP0102-0000007-1	Τακτοποιημένο	Προβολή
13/12/2012 09:52:07	12-GRDP0631-0000008-4	Ορατικοποιημένο	Προβολή
13/12/2012 09:38:59	12-GRDP0631-0000007-6	Ανοδοσκή	Προβολή
12/12/2012 13:02:10	12-GRDP0631-0000006-8	Παράλυθέν	Προβολή
12/12/2012 11:30:25	12-GRDP0102-0000006-3	Τακτοποιημένο	Προβολή
12/12/2012 10:36:58	12-GRDP0102-0000005-5	Τακτοποιημένο	Προβολή
22/10/2012 13:09:08	12-GRDP0631-0000005-0	Τακτοποιημένο	Προβολή
22/10/2012 12:09:16	12-GRDP0631-0000004-1	Τακτοποιημένο	Προβολή
22/10/2012 12:08:23	12-GRDP0631-0000003-3	Παράλυθέν	Προβολή
22/10/2012 09:15:54	12-GRDP0631-0000002-5	Παράλυθέν	Προβολή
17/10/2012 16:17:46	12-GRDP0102-0000003-9	Ακυρωμένο	Προβολή
10/08/2012 09:12:41	12-GRDP0631-0000001-7	Παράλυθέν	Προβολή
09/08/2012 13:58:42	12-GRDP0102-0000002-0	Τακτοποιημένο	Προβολή
11/06/2012 13:23:37	12-GRDP0102-0000001-2	Τακτοποιημένο	Προβολή
13/12/2011 10:22:31	11-GRDP0631-0000005-8	Ανοδοσκή	Προβολή
21/11/2011 13:19:30	11-GRDP0631-0000004-0	Ανοδοσκή	Προβολή
06/09/2011 10:58:22	11-GRDP0631-0000003-1	Ανοδοσκή	Προβολή
05/09/2011 09:24:59	11-GRDP0102-0000004-5	Ακυρωμένο	Προβολή

Γραμμές στο σελίδα: 20

Οθόνη 109: Αναζήτηση Δελτίου Προσωρινής Εισαγωγής (ΔΕΠΕ)

Αν θέλει να περιορίσει την αναζήτηση, τότε μπορεί να εισάγει περισσότερα κριτήρια.

Τα αποτελέσματα που εμφανίζονται ο χρήστης έχει τη δυνατότητα να τα δει λεπτομερώς πατώντας **Προβολή** από την στήλη με τίτλο Ενέργειες.



Οθόνη 110: Προβολή Δελτίου Προσωρινής Εισαγωγής (ΔΕΠΕ)

Πατώντας το πράσινο βελάκι ο χρήστης επιστρέφει στην οθόνη Αναζήτησης Δελτίου Προσωρινής Εισαγωγής (ΔΕΠΕ), όπου έχει τη δυνατότητα να πραγματοποιήσει αναζήτηση βάσει νέων κριτηρίων.

3.3.3. Έλεγχος Δικαιούχου Ατέλειας

Η ενέργεια Έλεγχος Δικαιούχου Ατέλειας δίνει τη δυνατότητα στον χρήστη να δει όλα τα ΔΕΠΕ για τα οποία είναι δικαιούχος ο συναλλασσόμενος. Η ενέργεια εμφανίζεται στην προβολή ενός ΔΕΠΕ όταν η κατάσταση του παραστατικού είναι «Αποδεκτή».

Ο χρήστης επιλέγει Προβολή ΔΕΠΕ για το παραστατικό το οποίο επιθυμεί να πραγματοποιήσει έλεγχο (όπως έχει περιγραφεί παραπάνω), και στην οθόνη που εμφανίζεται επιλέγει **Έλεγχος Δικαιούχου**.

Οθόνη 111: Ενέργεια – Έλεγχος Δικαιούχου Ατέλειας (ΔΕΠΕ)

Εμφανίζεται η οθόνη με τα αποτελέσματα αναζήτησης στα οποία ο συγκεκριμένος συναλλασσόμενος είναι δικαιούχος ατέλειας.

Ημερ/νία Καταχώρησης	MRN	Κατάσταση	Ταυτότητα/ΑΦΗ	Όνομα	Επίθετο	Είδος	Αριθμός Κυκλοφορίας	Αριθμός Πλαισίου	Εργοστάσιο Κατασκευής	Προθεσμία Επανεξαγωγής
03/12/2012	12GRDP11020000682	Αποδεκτή	090009605	ΠΑΝΤΑΖ	ΓΕΡΟΝΙΚΟΛΟΣ	Household Items				03/03/2013
06/03/2013	13GRDP110200000310	Οριστικοποιημένο	090009605	ΠΑΝΤΑΖ	ΓΕΡΟΝΙΚΟΛΟΣ	Vehicle Title	11111111111111	LO1234567890	Peugeot	05/06/2013
06/03/2013	13GRDP110200000328	Τακτοποιημένο	090009605	ΠΑΝΤΑΖ	ΓΕΡΟΝΙΚΟΛΟΣ	Vehicle Title	2312312	LO1234567890	Peugeot	05/06/2013
30/11/2012	12GRDP110200000674	Ακυρωμένο	090009605	ΠΑΝΤΑΖ	ΓΕΡΟΝΙΚΟΛΟΣ	Vehicle Title	090009605	090009605	090009605	30/12/2012
08/01/2013	13GRDP110200000071	Απεσταλθέν	090009605	ΠΑΝΤΑΖ	ΓΕΡΟΝΙΚΟΛΟΣ	Vehicle Title	21545A	PLAKAS1	Peugeot	08/04/2013

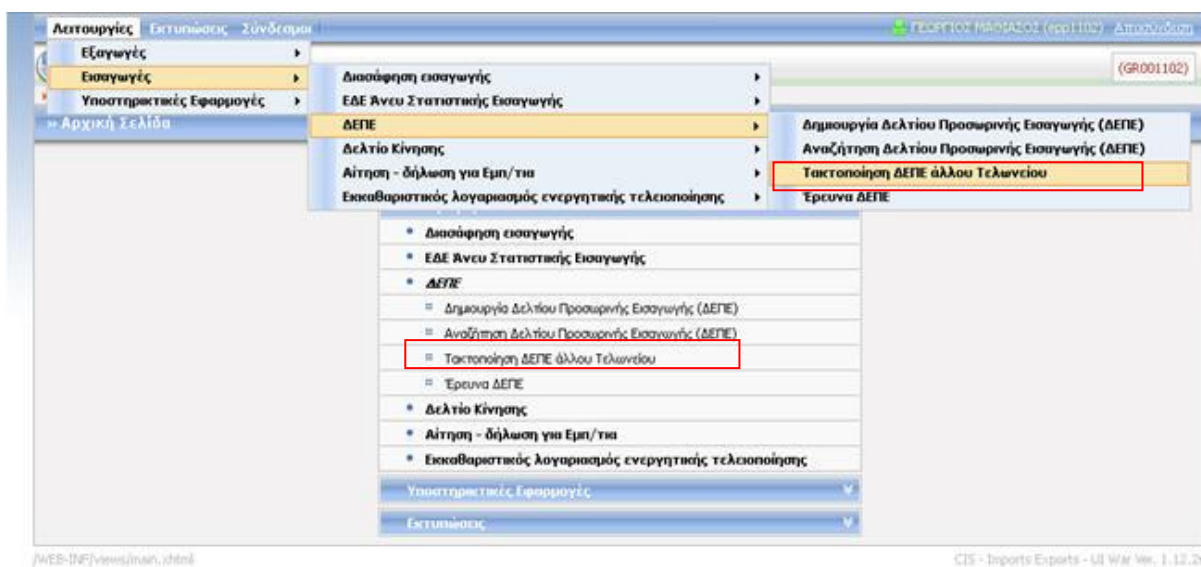
Οθόνη 112: Έλεγχος Δικαιούχου Ατέλειας (ΔΕΠΕ) – Αποτελέσματα Αναζήτησης

3.3.4. Τακτοποίηση ΔΕΠΕ άλλου Τελωνείου

Η λειτουργία Τακτοποίησης ΔΕΠΕ άλλου Τελωνείου παρέχει τη δυνατότητα στο χρήστη να τακτοποιήσει το ΔΕΠΕ άλλου Τελωνείου.

Η λειτουργία αυτή μπορεί να πραγματοποιηθεί μόνο σε ΔΕΠΕ τα οποία έχουν υποβληθεί σε άλλο Τελωνείο και η κατάσταση τους είναι «Οριστικοποιημένο».

Ο χρήστης επιλέγει **Τακτοποίηση ΔΕΠΕ άλλου Τελωνείου** από την ενότητα **Εισαγωγές > ΔΕΠΕ** στην Αρχική Σελίδα ή από το βασικό μενού **Λειτουργίες**.



Οθόνη 113: Μενού – Τακτοποίηση ΔΕΠΕ άλλου Τελωνείου

Εμφανίζεται η οθόνη Αναζήτησης Δελτίου Προσωρινής Εισαγωγής (ΔΕΠΕ), η οποία περιλαμβάνει κριτήρια αναζήτησης, όπως το MRN, το Τελωνείο, την Ημερομηνία, τον Αρ. Πλαισίου, την Κατάσταση, τον Δικαιούχο κ.α.

The screenshot shows the search interface for 'Τακτοποίηση ΔΕΠΕ άλλου Τελωνείου'. The page title is 'Αναζήτηση Δελτίου Προσωρινής Εισαγωγής' and the sub-page title is 'Τακτοποίηση ΔΕΠΕ άλλου Τελωνείου'. Under the 'Κριτήρια' (Criteria) section, there are several search fields:

- Τελωνείο**: A dropdown menu.
- Ημερ/νία Από**: A date field with a calendar icon.
- Ημερ/νία Έως**: A date field with a calendar icon.
- MRN**: A text input field.
- Αρ. Πλαισίου**: A text input field.
- Κατάσταση**: A dropdown menu.
- Προθεσμία Επανεξαγωγής Από**: A date field with a calendar icon.
- Ημερ/νία Έως**: A date field with a calendar icon.
- Δικαιούχος**: A section containing:
 - Τύπος**: A dropdown menu.
 - Επώνυμο**: A text input field.

 At the bottom right of the search area, there are two buttons: 'Καθαρισμός' (Clear) and 'Αναζήτηση' (Search). The user profile 'ΚΩΝΣΤΑΝΤΙΝΟΣ ΔΑΣΚΑΛΟΠΟΥΛΟΣ (elek1102)' and a 'Διασύνδεση' (Logout) button are visible at the top right.

Οθόνη 114: Τακτοποίηση ΔΕΠΕ άλλου Τελωνείου

Ο χρήστης, αφού εισάγει τα επιθυμητά κριτήρια, επιλέγει Αναζήτηση. Στην οθόνη αποτελεσμάτων αναζήτησης εμφανίζονται μόνο τα ΔΕΠΕ που πληρούν τα κριτήρια και έχουν υποβληθεί σε διαφορετικό τελωνείο από αυτό του χρήστη.

The screenshot shows the ICISnet interface for searching for temporary import certificates (ΔΕΠΕ). The search criteria form includes fields for:

- Τελωνείο (Customs Office): GR000102
- Αθήνα (City): ΑΘΗΝΩΝ
- Ημερ/νία Από (From Date)
- Ημερ/νία Έως (To Date)
- MRN
- Αρ. Πλαισίου (Frame No.)
- Κατάσταση (Status)
- Πραξασμία Επανεξαγωγής Από (From Re-export Certificate No.)
- Ημερ/νία Έως (To Date)
- Δικαιούχος (Beneficiary):
 - Τύπος (Type)
 - Επώνυμο (Surname)

 Below the form is a table of search results with columns: Ημερ/νία Αποδοχής #, MRN #, Κατάσταση, and Ενέργειες. The first row is highlighted in yellow and has a red box around the 'Προβολή' (View) link in the 'Ενέργειες' column.

Ημερ/νία Αποδοχής #	MRN #	Κατάσταση	Ενέργειες
23/10/2013 18:25:28	13-GRDP0102-0000028-0	Τακτοποιημένο	Προβολή
23/10/2013 18:24:24	13-GRDP0102-0000027-1	Παραληφθέν	Προβολή
23/10/2013 14:31:07	13-GRDP0102-0000026-3	Παραληφθέν	Προβολή
23/10/2013 14:06:14	13-GRDP0102-0000025-5	Παραληφθέν	Προβολή
23/10/2013 11:37:07	13-GRDP0102-0000024-7	Παραληφθέν	Προβολή
22/10/2013 13:48:36	13-GRDP0102-0000023-9	Παραληφθέν	Προβολή
22/10/2013 10:23:23	13-GRDP0102-0000022-0	Τακτοποιημένο	Προβολή
16/10/2013 19:04:19	13-GRDP0102-0000021-2	Παραληφθέν	Προβολή

Οθόνη 115: Τακτοποίηση ΔΕΠΕ άλλου Τελωνείου

Αν επιθυμεί, ο χρήστης μπορεί να περιορίσει την αναζήτηση, εισάγοντας περισσότερα κριτήρια.

Από την στήλη με τίτλο Ενέργειες, επιλέγει **Προβολή** προκειμένου να διαλέξει το ΔΕΠΕ το οποίο θέλει να Τακτοποιήσει.

Στην οθόνη που εμφανίζεται, επιλέγει από το Μενού Ενέργειες την Τακτοποίηση Δελτίου Προσωρινής Εισαγωγής (ΔΕΠΕ).

Λειτουργίες | Εκτυπώσεις | Σύνδεσμοι

ICISnet : Εισαγωγές - Εξαγωγές

Αναζήτηση Δελτίου Προσωρινής Εισαγωγής ▶ MRN 12GRDP063100000084

Τακτοποίηση Δελτίου Προσωρινής Εισαγωγής (ΔΕΠΕ)

MRN: 12-GRDP0631-0000008-4 Εκδοχή: 3 Κατάσταση

Ημ/νία Καταχώρισης: 13/12/2012 Ημ/νία Εισαγωγής: Προθεσμία Επανεξαγωγής: 28/02/2013

Τελωνείο Υποβολής: GR000631 ΑΡΤΑΣ Τελωνείο Παρακολούθησης: MRN Υποβολής: 12-GRDP0631-0000008-4 MRN Παρακολούθησης: ---

Επιλογή Τρόπου Τακτοποίησης

Επιλογή Τρόπου Τακτοποίησης

Επανεξαγωγή
 Τελωνισμός (με MRN)
 Λοιποί Λόγοι

Τελωνείο Εξαγωγής
 Ημερ/νία Εξόδου

Θόνη 116: Προβολή Δελτίου Προσωρινής Εισαγωγής (ΔΕΠΕ)

Στη συνέχεια, εμφανίζεται η θόνη Τακτοποίηση Δελτίου Προσωρινής Εισαγωγής (ΔΕΠΕ), στην οποία ο χρήστης επιλέγει τον τρόπο τακτοποίησης (Επανεξαγωγή, Τελωνισμός με MRN, Λοιποί Λόγοι). Συμπληρώνει τα κατά περίπτωση πεδία που εμφανίζονται και επιλέγει Υποβολή.

Λειτουργίες | Εκτυπώσεις | Σύνδεσμοι

ICISnet : Εισαγωγές - Εξαγωγές

Αναζήτηση Δελτίου Προσωρινής Εισαγωγής ▶ MRN 12GRDP063100000084 ▶ Τακτοποίηση Δελτίου Προσωρινής Εισαγωγής

Τακτοποίηση Δελτίου Προσωρινής Εισαγωγής (ΔΕΠΕ)

MRN: 12-GRDP0631-0000008-4 Εκδοχή: 3 Κατάσταση: Οριστικοποιημένο

Επιλογή Τρόπου Τακτοποίησης

Επιλογή Τρόπου Τακτοποίησης

Επανεξαγωγή
 Τελωνισμός (με MRN)
 Λοιποί Λόγοι

Υποβολή

Θόνη 117 Τακτοποίηση Δελτίου Προσωρινής Εισαγωγής (ΔΕΠΕ)

Επιλογή Τρόπου Τακτοποίησης

Επανεξαγωγή
 Τελωνισμός (με MRN)
 Λοιποί Λόγοι

Τελωνείο Εξαγωγής
 Ημερ/νία Εξόδου

Θόνη Επιλογή Τρόπου Τακτοποίησης Επανεξαγωγή

Επιλογή Τρόπου Τακτοποίησης

Επανεξαγωγή
 Τελωνισμός (με MRN)
 Λοιποί Λόγοι

MRN

Οθόνη Επιλογή Τρόπου Τακτοποίησης Τελωνισμός (με MRN)

Επιλογή Τρόπου Τακτοποίησης

Επανεξαγωγή
 Τελωνισμός (με MRN)
 Λοιποί Λόγοι

Λόγοι

Οθόνη Επιλογή Τρόπου Τακτοποίησης Λοιποί Λόγοι

Εάν η διαδικασία ολοκληρωθεί επιτυχώς, εμφανίζεται το μήνυμα: Αίτημα Επεξεργάστηκε Επιτυχώς.

Οθόνη 118 Τακτοποίηση Δελτίου Προσωρινής Εισαγωγής (ΔΕΠΕ) – Μήνυμα Επιτυχημένης Καταχώρησης

3.3.5. Εκτύπωση Δελτίου Προσωρινής Εισαγωγής Ειδών

Ο χρήστης έχει επίσης την δυνατότητα να πραγματοποιήσει **Εκτύπωση του Δελτίου Προσωρινής Εισαγωγής Ειδών** μεταβαίνοντας στο μενού **Ενέργειες** και επιλέγοντας **Εκτύπωση Δελτίου Προσωρινής Εισαγωγής Ειδών**.

Λειτουργίες Εγκυρώσεις Ζώνδαροι ΓΕΩΡΓΙΟΣ ΜΑΘΙΑΣΟΣ (εφο1102) Διοικητική

ICISnet : Εισαγωγές - Εξαγωγές (GR001102)

Αναζήτηση Δελτίου Προσωρινής Εισαγωγής MRN 12GRDP063100000076

» Προβολή Δελτίου Προσωρινής Εισαγωγής (ΔΕΠΕ) Σχετικά Συνεπηρεαλλόμενα Αρχεία Ιστορικό **Ενέργειες**

Πίνακας Σφραγίσεων - Αποσφραγίσεων

MRN: 12-GRDP0631-0000007-6 Εκδοχή: 1 Κατάσταση: **Εκτύπωση Προσωρινής Εισαγωγής Ειδών (ΔΕΠΕ - Μετά από Προσωρινή Ανάκτηση)**
 Εκτύπωση Προσωρινής Εισαγωγής Ειδών - Χρήσης Οχήματος (Μετά από Προσωρινή Ανάκτηση)

Ημ/νία Καταχώρησης 13/12/2012 Ημ/νία Εισαγωγής Προθεσμία Επανεξαγωγής 06/12/2012

Τελωνίο Υποβολής GR000631 ΑΡΤΑΣ Τελωνίο Παρακολούθησης
 MRN Υποβολής 12-GRDP0631-0000007-6 MRN Παρακολούθησης ---

Στοιχεία δικαιοχού

Ταυτότητα AS123654 Διεύθυνση FF
 Επώνυμο ASAA Πόλη FF
 Όνομα SDF Τ.Κ. FFFF
 Όνομα Πατέρα AAA Τηλέφωνο 12365444
 Χώρα Έκδοσης GA Γκαμπόν
 Έτος Έκδοσης 1900
 Κατηγορία 02 ΠΡΟΣΩΠΑ ΜΕ ΣΥΝΗΘΗ

Διεύθυνση Εξωτερικού

Διεύθυνση FFFF
 Πόλη FFF
 Τ.Κ. 22222
 Χώρα GA Γκαμπόν
 Τηλέφωνο 1236544

Αυθεντία Ομοσπονδία

Εργαστήριο Κατασκευής Έτος Τύπος
 Αριθμός Κυκλοφορίας Χώρα Ταξινόμησης Ημ/νία Ορεαλής Τελών
 Αριθμός Πλαισίου Κιβωτιά Χρώμα

Παραυλοκούμενο

Ταυτότητα Παρατήρησης Αξία CIF

Οθόνη 119: Ενέργεια – Εκτύπωση Δελτίου Προσωρινής Εισαγωγής Ειδών

Πατώντας Εκτύπωση Παραστατικού το σύστημα κατευθύνει τον χρήστη σε μια νέα σελίδα, η οποία ανοίγει ένα pdf αρχείο, που αποτελείται από μία ή περισσότερες σελίδες, τις οποίες έχει τη δυνατότητα να εκτυπώσει.

ΔΕΛΤΙΟ ΠΡΟΣΩΡΙΝΗΣ ΕΙΣΑΓΩΓΗΣ ΕΙΔΩΝ CARNET OF ARTICLES GRANTED TEMPORARY ADMISSION		Αρ. Δελτίου: 12GRDP063100000084 Ημερομηνία: 13/12/2012		
Τελωνείο Custom GR000631 APTAI	Ισχύει μέχρι Valid until 20/02/2013	Αρ.Δηλωτικού /Προηγ. Παραστατικού		
Επώνυμο/Surname S	Όνομα / Name S	Όνομα πατέρα /Father's name S		
Αριθμός Διαβατηρίου / Ταυτότητας 1236		Έτος:1990 Χώρας GR Ελλάδα		
Δ/ση Κατοικίας Εσωτερικού 1 1 1111		Τηλέφωνο 2136987		
Δ/ση Κατοικίας Εξωτερικού LLL FF 1111 GR Ελλάδα		Τηλέφωνο 123698745		
ΚΑΤΗΓΟΡΙΑ ΔΙΚΑΙΟΥΧΟΥ ΠΡΟΣΩΠΟΥΣ ΠΡΟΣΩΠΑ ΜΕ ΓΥΝΗΘΗ ΚΑΤΟΙΚΙΑ ΕΚΤΟΣ ΕΛΛΑΔΟΣ (ΕΠΙΣΤΡΕΦΑΤΙΚΗ ΧΡΗΣΗ) ΤΥΛΩΣΕΙΣ ΠΑΡΑΚΟΛΟΥΘΗΣΗΣ				
ΕΙΔΗ ΥΠΟΚΕΙΜΕΝΑ ΣΤΟ ΚΑΘΕΣΤΩΣ ΠΡΟΣΩΡΙΝΗΣ ΕΙΣΑΓΩΓΗΣ/ARTICLES GRANTED TEMPORARY ADMISSION				
Δέματα/Τεμάχια Packages/Pieces	Κλάσις tariff it	Περιγραφή ειδών Description of goods	Αξία C.I.F. Cif cost	Παρατηρήσεις Remarks
ΠΡΟΣΑΡΤΗΜΕΝΑ:11				
Ο Τελωνάς / The Customs Officer		Ο Επαρτήτης / The Owner		
<p>ΠΡΟΣΟΧΗ: Το παρόν δελτίο πρέπει να παραδίδεται στο Τελωνείο κατά την έξοδο των ειδών από την χώρα. Αν τα είδη δεν επανεξαχθούν μέσα στην προθεσμία ισχύος του δελτίου αυτό από τη χώρα οφείλονται οι αναλογούντες δασμοί και φόροι καθώς και τα προβλεπόμενα πρόστιμα.</p> <p>ATTENTION: This carnet must be given to the exit customs, when the articles are re-exported. If the articles are not re-exported before the expiration date of this carnet, customs taxes and penalties are due.</p>				
ΤΥΛΩΣΕΙΣ ΕΞΟΔΟΥ	ΗΜΕΡΟΜΗΝΙΑ ΕΞΑΓΩΓΗΣ	Ο ΤΥΛΩΣΗΣ (Υπογραφή-σφραγίδα)		

Οθόνη 120: Δείγμα από Εκτύπωση Παραστατικού

3.3.6. Εκτύπωση Δελτίου Προσωρινής Εισαγωγής Χρήσης Οχήματος

Ο χρήστης έχει επίσης την δυνατότητα να πραγματοποιήσει **Εκτύπωση του Δελτίου Προσωρινής Εισαγωγής Χρήσης Οχήματος** μεταβαίνοντας στο μενού **Ενέργειες** και επιλέγοντας **Εκτύπωση Δελτίου Προσωρινής Εισαγωγής Χρήσης Οχήματος**.

Λειτουργίες | Εκτυπώσεις | Σύνδεσμοι

ICISnet : Εισαγωγές - Εξαγωγές

Αναζήτηση Δελτίου Προσωρινής Εισαγωγής MRN 12GRDP06310000076

Πίνακας Σφραγίσεων - Αποσφραγίσεων

Εκτύπωση Προσωρινής Εισαγωγής Ειδών (ΔΕΠΕ - Μετά από Προσωρινή Ανάκτηση)

Εκτύπωση Προσωρινής Εισαγωγής Ειδών - Χρήσης Οχήματος (Μετά από Προσωρινή Ανάκτηση)

MRN: 12-GRDP0631-000007-6 Εκδοχή: 1 Κατάσταση

Ημ/νία Καταχώρησης: 13/12/2012 Ημ/νία Εισαγωγής: Προθεσμία Επανεξαγωγής: 06/12/2012

Τελωνίο Υποβολής: GR000631 ΑΡΤΑΣ Τελωνίο Παρακολούθησης: MRN Υποβολής: 12-GRDP0631-000007-6 MRN Παρακολούθησης: ---

Στοιχεία δικαστούχου

Ταυτότητα: S123654 Διεύθυνση: FF
 Επώνυμο: ASAA Πόλη: FF
 Όνομα: SDF Τ.Κ.: FFFF
 Όνομα Πατέρα: AAA Τηλέφωνο: 12365444
 Χώρα Έκδοσης: GA Γκαμπόν
 Έτος Έκδοσης: 1900
 Κατηγορία: 02 ΠΡΟΣΩΠΑ ΜΕ ΣΥΝΗΘΗ

Διεύθυνση Εξωτερικού

Διεύθυνση: FFFF
 Πόλη: FFF
 Τ.Κ.: 22222
 Χώρα: GA Γκαμπόν
 Τηλέφωνο: 1236544

Αποστολή Οικονομική

Εργασίας Κατασκευής: Έτος: Τύπος:
 Αριθμός Κυκλοφορίας: Χώρα Ταξινόμησης: Ημ/νία Οφειλής Τελών:
 Αριθμός Πλασίου: Κιβωτιά: Χρέμα:

Παρασχεόμενα

Ταυτότητα: Παρατήρησης: Αξία CIF:

Οθόνη 121: Ενέργεια – Εκτύπωση Δελτίου Προσωρινής Εισαγωγής

Πατώντας Εκτύπωση Παραστατικού το σύστημα κατευθύνει τον χρήστη σε μια νέα σελίδα, η οποία ανοίγει ένα .pdf αρχείο, που αποτελείται από μία ή περισσότερες σελίδες, τις οποίες έχει τη δυνατότητα να εκτυπώσει.

ΔΕΛΤΙΟ ΠΡΟΣΩΡΙΝΗΣ ΕΙΣΑΓΩΓΗΣ - ΧΡΗΣΗΣ ΟΧΗΜΑΤΟΣ		Αρ. Δελτίου:12GREP063100000084 Ημερομηνία: 13/12/2012	
Τελωνείο Custom GR000631 APTAE	Ισχύει μέχρι Valid until 28/02/2013	Αρ.Δηλωτικού /Προηγ. Παραστατικού	
Επώνυμο/Surname S	Όνομα / Name S	Όνομα πατέρα /Father's name S	
Αριθμός Διαβατηρίου / Ταυτότητας 1236 Δ/ση Κατοικίας Εσωτερικού 1 1111 Δ/ση Κατοικίας Εξωτερικού LLL FF 1111 GR ΕΛΛΑΔΑ		Έτος 1960 Χώρα GR ΕΛΛΑΔΑ Τηλέφωνο 2136987 Τηλέφωνο 123698745	
ΚΑΤΗΓΟΡΙΑ ΔΙΚΑΙΟΥΧΟΥ ΠΡΟΣΩΠΟΥ 02 ΠΡΟΣΩΠΑ ΜΕ ΣΥΝΘΗΚΗ ΚΑΤΟΙΚΙΑ ΕΚΤΟΣ ΕΛΛΑΔΟΣ (ΣΠΑΥΤΕΜΑΤΙΣΤΗ ΧΡΗΣΗ) ΤΕΛΩΝΙΚΟ ΠΑΡΑΚΟΛΟΥΘΗΣΗΣ			
Ημερομηνία εισόδου οχήμα		ΤΕΛΗ ΚΥΚΛΟΦΟΡΙΑΣ ΘΑΒΕΙΑΝΤΑΙ ΑΔΩ	
Περιγραφή οχήματος / Particulars of motor vehicle			
Εργοστάσιο, τύπος και έτος κατασκευής Make, type and year's of vehicles manufacture		Αριθμός πλαισίου Chassis No	Χρώμα Colour
LAL	SSS 2000	12061211	LKKIII
Εγγεγραμμένο σε Χώρα Country of Registration		Αριθμός πινακίδας κυκλοφορίας	Ισχύς/δύναμη cc - Hp
GA	Γουσσόν	AR123	2000
Συμπλοκομένο / Trailer			
Ταυτότητα	Αξία C.I.F.	Παρατηρήσεις	
ΠΡΟΣΕΡΤΜΕΝΑ:1)			
Ο Τελώνης / The Customer Officer (Υπογραφή=σφραγίδα)		Ο Παραλήπτης / The Owner	
<p>ΠΡΟΣΟΧΗ: Το παρόν δελτίο πρέπει να παραδοθεί στο Τελωνείο εξόδου, κατά την έξοδο του οχήματος από τη χώρα. Επιβάλλονται αυστηρά πρόστιμα αν το όχημα παραμείνει στη χώρα πέραν της ισχύος του δελτίου αυτού.</p> <p>ATTENTION: This carnet must be given to the exit customs, when the vehicle leaves the country. There are heavy penalties if the vehicle stays in the country beyond the expiration date of this carnet.</p>			
ΤΕΛΩΝΕΙΟ ΕΞΟΔΟΥ	ΗΜΕΡΟΜΗΝΙΑ ΕΞΑΝΚΕΡΑΓΩΓΗΣ	Ο ΤΕΛΩΝΗΣ (Υπογραφή=σφραγίδα)	

Οθόνη 122: Δείγμα από Εκτύπωση Παραστατικού

3.3.7. Πίνακας Σφραγίσεων Αποσφραγίσεων

Με την ενέργεια αυτή, ο χρήστης έχει τη δυνατότητα να παρακολουθεί και να καταχωρεί τις σφραγίσεις και αποσφραγίσεις που έχουν πραγματοποιηθεί από το Τελωνείο και αφορούν το συγκεκριμένο ΔΕΠΕ. Ο χρήστης επιλέγει Προβολή ΔΕΠΕ και από τις Ενέργειες επιλέγει Πίνακας Σφραγίσεων Αποσφραγίσεων.

Λειτουργίες | Εκτυπώσεις | Σύνδεσμοι | ΓΕΩΡΓΙΟΣ ΜΑΘΙΑΣΟΣ (app1102) | Αποσύνδεση

ICISnet : Εισαγωγές - Εξαγωγές (GR001102)

Αναζήτηση Δελτίου Προσωρινής Εισαγωγής ▶ MRN: 12GRDP06310000076

» Πίνακας Σφραγίσεων - Αποσφραγίσεων

MRN: 12-GRDP0631-0000007-6 Εκδοχή: 1 Κατάσταση: **Ενεργός**

Εκτύπωση Προσωρινής Εισαγωγής Ειδών (ΔΕΠΕ - Μετά από Προσωρινή Ανάκτηση)
Εκτύπωση Προσωρινής Εισαγωγής Ειδών - Χρήσης Οχήματος (Μετά από Προσωρινή Ανάκτηση)

Ημ/νία Καταχώρησης: 13/12/2012 Ημ/νία Εισαγωγής: Προθεσμία Επανεξαγωγής: 06/12/2012

Τελωνίο Υποβολής: GR000631 ΑΡΤΑΣ Τελωνίο Παρακολούθησης: MRN Υποβολής: 12-GRDP0631-0000007-6 MRN Παρακολούθησης: ---

Στοιχεία Δικαιούχου

Ταυτότητα: AS123654 Διεύθυνση: FF
Επίσημο: ASAA Πόλη: FF
Όνομα: SDF Τ.Κ.: FFFF
Όνομα Πατέρα: AAA Τηλέφωνο: 12365444
Χώρα Έκδοσης: GA Γκαμπόν
Έτος Έκδοσης: 1900
Κατηγορία: 02 ΠΡΟΣΩΠΑ ΜΕ ΣΥΝΘΗΗ

Διεύθυνση Εξωτερικού

Διεύθυνση: FFFF
Πόλη: FFF
Τ.Κ.: 22222
Χώρα: GA Γκαμπόν
Τηλέφωνο: 1236544

Αποσφραγισμένο Ομοσπονδιακό

Εργαστήριο Κατασκευής: Έτος: Τύπος:
Αριθμός Κυκλοφορίας: Χώρα Ταξινόμησης: Ημ/νία Οραλής Τελών:
Αριθμός Πλασίου: Κιβιτά: Χρώμα:

Οθόνη 123: Ενεργία – Πίνακας Σφραγίσεων Αποσφραγίσεων

Εμφανίζεται ο πίνακας Σφραγίσεων/Αποσφραγίσεων, στον οποίο ο χρήστης συμπληρώνει την Ημερομηνία και τον Τόπο Σφράγισης/Αποσφράγισης και την επιλογή Σφράγιση αν πρόκειται για σφράγιση, ενώ αν πρόκειται για αποσφράγιση το συγκεκριμένο πεδίο δεν επιλέγεται. Στη συνέχεια ο χρήστης πρέπει να επιλέξει Υποβολή για να καταχωρήσει την εγγραφή του. Το σύστημα κάνει έλεγχο για την διαδοχικότητα των εγγραφών, δηλαδή θα πρέπει η πρώτη να αφορά σφράγιση, η δεύτερη αποσφράγιση κοκ., διαφορετικά θα προκύψει το αντίστοιχο μήνυμα λάθους.

Λειτουργίες | Εκτυπώσεις | Σύνδεσμοι | ΓΕΩΡΓΙΟΣ ΜΑΘΙΑΣΟΣ (app1102) | Αποσύνδεση

ICISnet : Εισαγωγές - Εξαγωγές (GR001102)

Αναζήτηση Δελτίου Προσωρινής Εισαγωγής ▶ MRN: 12GRDP06310000076 ▶ Πίνακας Σφραγίσεων - Αποσφραγίσεων

» Πίνακας Σφραγίσεων - Αποσφραγίσεων

MRN: 12-GRDP0631-0000007-6 Εκδοχή: 1 Κατάσταση: Αποδεκτή

Πίνακας Σφραγίσεων - Αποσφραγίσεων

1 από 1

Ημερομηνία Σφραγίσης / Αποσφράγισης:

Τοπος Σφράγισης / Αποσφράγισης:

Σφράγιση:

/WEB-INF/views/tempImport/sealTempImportDeclaration.xhtml CIS - Imports Exports - UI War Ver. 1.12.26

Οθόνη 124: Πίνακας Σφραγίσεων Αποσφραγίσεων

Μετά την υποβολή, εάν η διαδικασία ολοκληρωθεί επιτυχώς, εμφανίζεται μήνυμα ότι το Αίτημα καταχωρήθηκε επιτυχώς.

The screenshot shows the ICISnet web application interface. At the top, there are navigation tabs for 'Λειτουργίες', 'Εκτιμήσεις', and 'Σύνδεσμοι'. The user is identified as 'ΓΕΩΡΓΙΟΣ ΜΑΘΙΑΣΟΣ (εpp1102)'. The main content area displays a green checkmark icon and the message 'Αίτημα καταχωρήθηκε επιτυχώς'. The breadcrumb trail includes 'Αναζήτηση Δελτίου Προσωρινής Εισαγωγής', 'MRN 12GRDP06310000076', and 'Πίνακας Σφραγίσεων - Αποσφραγίσεων'. The page title is 'Πίνακας Σφραγίσεων - Αποσφραγίσεων'. The footer contains the URL '/WEB-INF/views/tempImport/seaTempImportDeclarationEnd.xhtml' and the version 'CIS - Imports Exports - UI War Ver. 1.12.26'.

Οθόνη 125: Πίνακας Σφραγίσεων Αποσφραγίσεων – Μήνυμα Επιτυχημένης Καταχώρησης

Η σφράγιση και αποσφράγιση ενός ΔΕΠΕ μπορεί να πραγματοποιηθεί από όλα τα τελωνεία. Η ενέργεια αυτή πραγματοποιείται μέσα από την λειτουργία «Τακτοποίηση ΔΕΠΕ άλλου Τελωνείου» και επιλογή της ενέργειας «Πίνακας Σφραγίσεων - Αποσφραγίσεων».

3.3.8. Διόρθωση Δελτίου Προσωρινής Εισαγωγής

Με την ενέργεια Διόρθωση Δελτίου Προσωρινής Εισαγωγής, ο χρήστης έχει τη δυνατότητα να μεταβάλει τα πεδία ενός δελτίου προσωρινής εισαγωγής, το οποίο έχει δημιουργηθεί από το συγκεκριμένο Τελωνείο.

Οι μεταβολές που μπορεί να πραγματοποιήσει ο χρήστης ανάλογα με την κατάσταση που βρίσκεται το ΔΕΠΕ είναι:

Αν βρίσκεται σε κατάσταση «Αποδεκτό», τότε είναι δυνατό να μεταβληθούν όλα τα πεδία του παραστατικού, εκτός της Ημερομηνίας Καταχώρησης και του Τελωνείου Υποβολής.

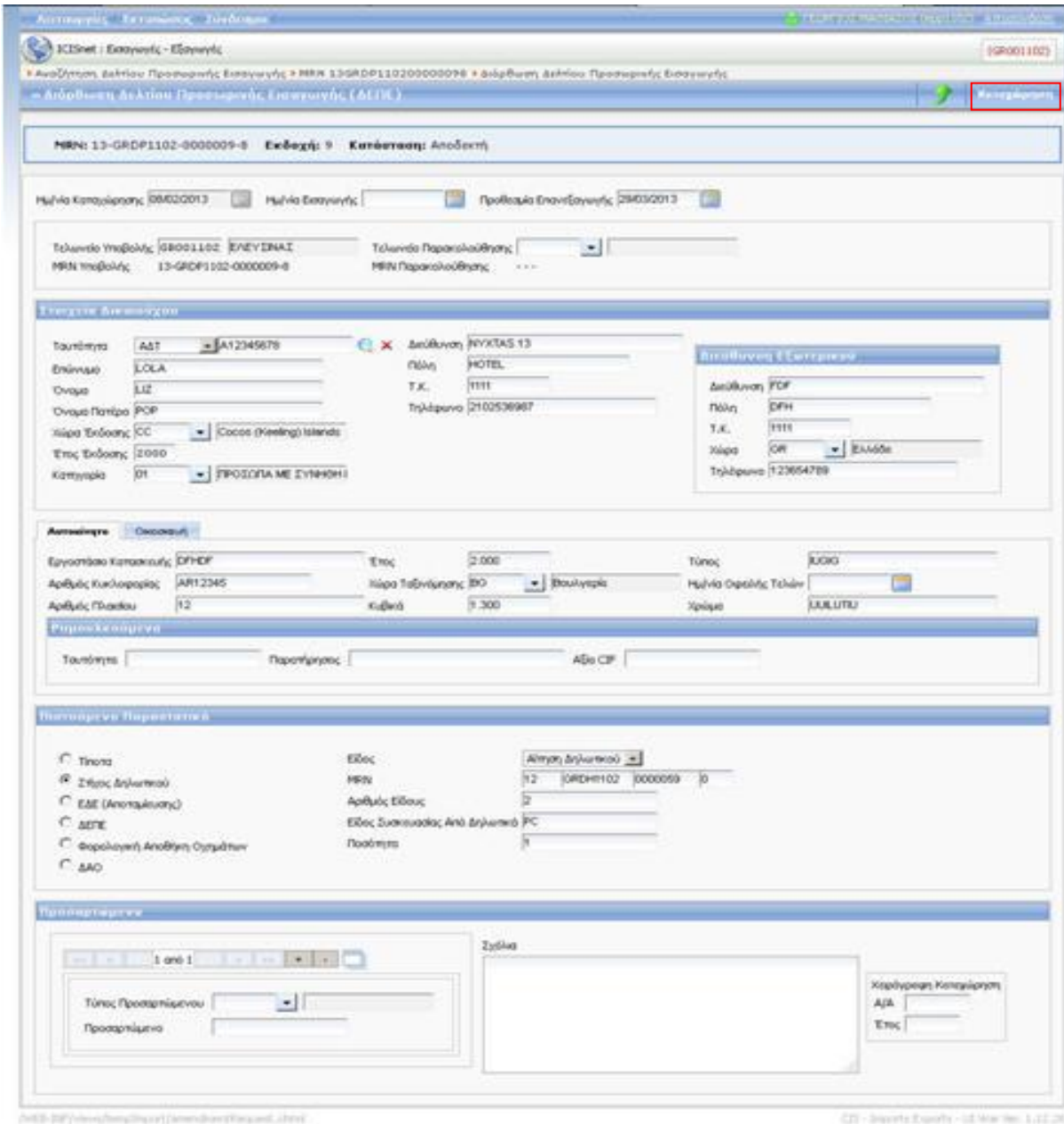
Αν βρίσκεται σε κατάσταση «Οριστικοποιημένο» ή «Παραληφθέν», τότε μπορεί να μεταβληθούν τα πεδία: Προθεσμία Επανεξαγωγής, Αριθμός Κυκλοφορίας του οχήματος, η Ημερομηνία Οφειλής Τελών και τα Σχόλια.

Ο χρήστης, μέσω της Αναζήτησης του Δελτίου Προσωρινής Εισαγωγής, επιλέγει Προβολή και στο μενού των Ενεργειών επιλέγει Διόρθωση Δελτίου Προσωρινής Εισαγωγής

The screenshot shows the ICISnet web application interface for the 'Προβολή Δελτίου Προσωρινής Εισαγωγής (ΔΕΠΕ)'. The user is identified as 'ΓΕΩΡΓΙΟΣ ΜΑΘΙΑΣΟΣ (εpp1102)'. The main content area displays a dropdown menu with the following options: 'Διόρθωση Δελτίου Προσωρινής Εισαγωγής (ΔΕΠΕ)', 'Ακύρωση Δελτίου Προσωρινής Εισαγωγής (ΔΕΠΕ)', 'Οριστικοποίηση Δελτίου Προσωρινής Εισαγωγής (ΔΕΠΕ)', 'Πίνακας Σφραγίσεων - Αποσφραγίσεων', 'Εκτύπωση Προσωρινής Εισαγωγής Ειδών (ΔΕΠΕ - Μετά από Προσωρινή Ανάκτηση)', and 'Εκτύπωση Προσωρινής Εισαγωγής Ειδών - Χρήσης Οχήματος (Μετά από Προσωρινή Ανάκτηση)'. The 'Διόρθωση Δελτίου Προσωρινής Εισαγωγής (ΔΕΠΕ)' option is highlighted. The page title is 'Προβολή Δελτίου Προσωρινής Εισαγωγής (ΔΕΠΕ)'. The breadcrumb trail includes 'Αναζήτηση Δελτίου Προσωρινής Εισαγωγής' and 'MRN 13GRDP11020000098'. The page contains various input fields for MRN, MRN Υποβολής, MRN Παρακολούθησης, and other details. The 'Αυθεντήρας' section shows 'Εργαστήριο Κατασκευής' as 'DFHDF' and 'Ετος' as '2.000'. The 'Αριθμός Κυκλοφορίας' is 'AR12345' and 'Χώρα Ταξινόμησης' is 'BG' (Βουλγαρία). The 'Αριθμός Πλακίου' is '12' and 'Κιβόκι' is '1.300'.

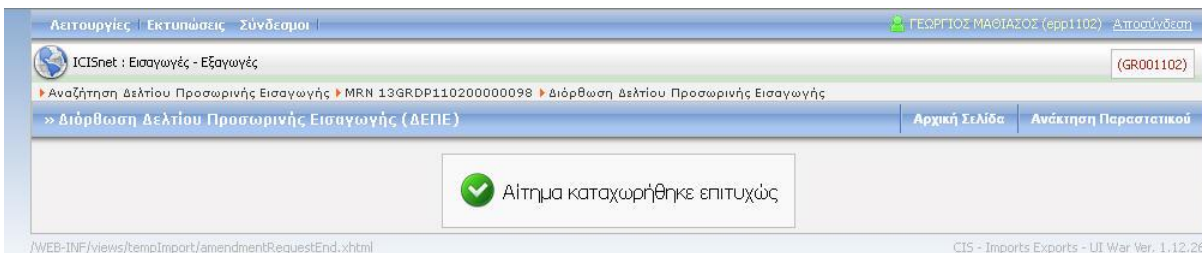
Οθόνη 126: Ενέργεια – Διόρθωση Δελτίου Προσωρινής Εισαγωγής

Εμφανίζεται η οθόνη Διόρθωση Δελτίου Προσωρινής Εισαγωγής, στην οποία ο χρήστης μπορεί να μεταβάλει τα πεδία που επιθυμεί. Στη συνέχεια επιλέγει Καταχώρηση.



Οθόνη 127: Διόρθωση Δελτίου Προσωρινής Εισαγωγής

Εάν η καταχώρηση πραγματοποιηθεί επιτυχώς, εμφανίζεται μήνυμα ότι το «Αίτημα Καταχωρήθηκε Επιτυχώς»



Οθόνη 128: Διόρθωση Δελτίου Προσωρινής Εισαγωγής – Μήνυμα Επιτυχημένης Καταχώρησης

3.3.9. Ακύρωση Δελτίου Προσωρινής Εισαγωγής (ΔΕΠΕ)

Με την ενέργεια Ακύρωση Δελτίου Προσωρινής Εισαγωγής, ο χρήστης έχει τη δυνατότητα να ακυρώσει ένα ΔΕΠΕ, όταν αυτό βρίσκεται σε κατάσταση «Αποδεκτή».

Ο χρήστης επιλέγει Προβολή του ΔΕΠΕ και από το μενού Ενέργειες επιλέγει Ακύρωση Δελτίου Προσωρινής Εισαγωγής ΔΕΠΕ.

The screenshot shows the ICISnet application interface. At the top, there are navigation tabs: Λειτουργίες, Εκτυπώσεις, Σύνδεσμοι. The main header displays 'ICISnet : Εισαγωγές - Εξαγωγές' and '(GR001102)'. Below the header, there is a search bar with 'Αναζήτηση Δελτίου Προσωρινής Εισαγωγής' and 'MRN 13GRDP110200000098'. A dropdown menu is open, showing several options: 'Διόρθωση Δελτίου Προσωρινής Εισαγωγής (ΔΕΠΕ)', 'Ακύρωση Δελτίου Προσωρινής Εισαγωγής (ΔΕΠΕ)' (highlighted in red), 'Οριστικοποίηση Δελτίου Προσωρινής Εισαγωγής (ΔΕΠΕ)', 'Πίνακας Σφραγίστων - Αποσφραγίστων', 'Εκτύπωση Προσωρινής Εισαγωγής Ειδών (ΔΕΠΕ - Μετά από Προσωρινή Ανάκτηση)', and 'Εκτύπωση Προσωρινής Εισαγωγής Ειδών - Χρήσης Οχήματος (Μετά από Προσωρινή Ανάκτηση)'. Below the menu, there are fields for 'MRN: 13-GRDP1102-0000009-8', 'Εκδοχή: 10', and 'Κατάσταση:'. There are also fields for 'Ημ/νία Καταχώρησης: 08/02/2013' and 'Ημ/νία Εισαγωγής: 01/02/2013'. Further down, there are fields for 'Τελωνείο Υποβολής: GR001102 / ΕΛΕΥΣΙΝΑΣ' and 'Τελωνείο Παρακολούθησης:'. Below this, there is a section for 'Στοιχεία Δικαιούχου' with fields for 'Ταυτότητα: ΔΔΤ / A12345678', 'Διεύθυνση: ΝΥΧΤΑΣ 13', 'Επίπλοιο: LOLA', 'Πόλη: HOTEL', 'Όνομα: LIZ', 'T.K.: 1111', 'Όνομα Πατέρα: POP', 'Τηλέφωνο: 2102536987', 'Χώρα Έκδοσης: OC / Coos (Keeling) Islands', 'Έτος Έκδοσης: 2000', 'Κατηγορία: 01 / ΠΡΟΣΩΠΙΑ ΜΕ ΣΥΝΗΘΗ', and 'Διεύθυνση Εξωτερικού' with fields for 'Διεύθυνση: FDF', 'Πόλη: DFH', 'T.K.: 1111', 'Χώρα: GR / Ελλάδα', and 'Τηλέφωνο: 123654789'. At the bottom, there is a section for 'Αποκίνηση' with fields for 'Εργαστήριο Κατασκευής: DFHDF', 'Έτος: 2000', 'Τύπος: JUCIO', 'Αριθμός Κυκλοφορίας: ART2345', 'Χώρα Ταξινόμησης: BO / Βουλγαρία', 'Ημ/νία Οφειλής Τελών: ', 'Αριθμός Πλαισίου: 12', 'Κυβικά: 1.300', and 'Χρώμα: JULUTU'.

Θθόνη 129: Ενέργεια – Ακύρωση Δελτίου Προσωρινής Εισαγωγής

Στη συνέχεια, εμφανίζεται η οθόνη της Ακύρωσης ΔΕΠΕ, στην οποία ο χρήστης θα πρέπει να συμπληρώσει την ημ/νία και τον λόγο της ακύρωσης. Κατόπιν, επιλέγει Υποβολή.

The screenshot shows the ICISnet application interface. At the top, there are navigation tabs: Λειτουργίες, Εκτυπώσεις, Σύνδεσμοι. The main header displays 'ICISnet : Εισαγωγές - Εξαγωγές' and '(GR001102)'. Below the header, there is a search bar with 'Αναζήτηση Δελτίου Προσωρινής Εισαγωγής' and 'MRN 13GRDP110200000098'. A dropdown menu is open, showing several options: 'Ακύρωση Δελτίου Προσωρινής Εισαγωγής (ΔΕΠΕ)' (highlighted in red), 'Υποβολή' (highlighted in red), and 'Εκτύπωση Προσωρινής Εισαγωγής Ειδών (ΔΕΠΕ - Μετά από Προσωρινή Ανάκτηση)'. Below the menu, there are fields for 'MRN: 13-GRDP1102-0000009-8', 'Εκδοχή: 10', and 'Κατάσταση: Αποδεκτή'. There are also fields for 'Ημερ/νία Ακύρωσης: 20/02/2013 12:55:20' and 'Λόγος Ακύρωσης:'. Below this, there is a section for 'Αποκίνηση' with fields for 'Εργαστήριο Κατασκευής: DFHDF', 'Έτος: 2000', 'Τύπος: JUCIO', 'Αριθμός Κυκλοφορίας: ART2345', 'Χώρα Ταξινόμησης: BO / Βουλγαρία', 'Ημ/νία Οφειλής Τελών: ', 'Αριθμός Πλαισίου: 12', 'Κυβικά: 1.300', and 'Χρώμα: JULUTU'.

Θθόνη 130: Ακύρωση Δελτίου Προσωρινής Εισαγωγής (ΔΕΠΕ)

Μετά την Υποβολή, εμφανίζεται μήνυμα ότι το «Αίτημα καταχωρήθηκε επιτυχώς»

Στη συνέχεια, αν ο χρήστης επιλέξει «Ανάκτηση Παραστατικού», στην οθόνη των βασικών στοιχείων απεικονίζεται ο λόγος και η ημερομηνία ακύρωσης

Οθόνη 131: Ακύρωση Δελτίου Προσωρινής Εισαγωγής (ΔΕΠΕ) – Ημερομηνία και Αιτιολογία Ακύρωσης

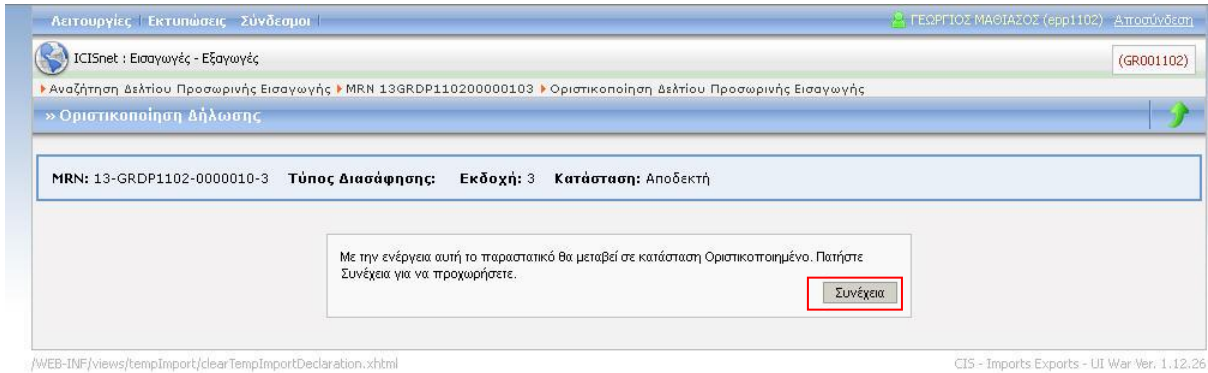
3.3.10. Οριστικοποίηση Δελτίου Προσωρινής Εισαγωγής

Με την ενέργεια αυτή, ο χρήστης έχει τη δυνατότητα να **Οριστικοποιήσει** ένα **Δελτίο Προσωρινής Εισαγωγής (ΔΕΠΕ)**. Με την ενέργεια αυτή το Δελτίο Προσωρινής Εισαγωγής θα μεταβεί σε κατάσταση Οριστικοποιημένο.

Ο χρήστης επιλέγει Προβολή του ΔΕΠΕ και από το μενού των Ενεργειών επιλέγει «Οριστικοποίηση Δελτίου Προσωρινής Εισαγωγής (ΔΕΠΕ)»

Οθόνη 132: Οριστικοποίηση Δελτίου Προσωρινής Εισαγωγής (ΔΕΠΕ) (1/2)

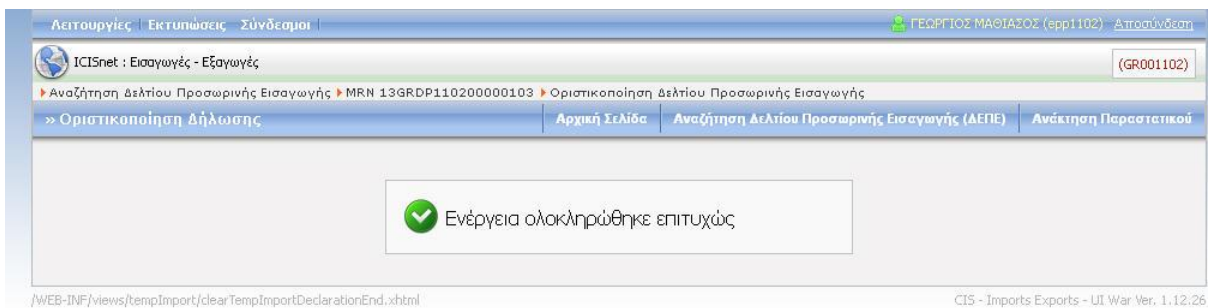
Κατόπιν, εμφανίζεται μήνυμα ότι «Με την ενέργεια αυτή το Δελτίο Προσωρινής Εισαγωγής θα μεταβεί σε κατάσταση Οριστικοποιημένο». Για να προχωρήσει η διαδικασία, χρήστης θα πρέπει να επιλέξει «Συνέχεια»



Με την ενέργεια αυτή το παραστατικό θα μεταβεί σε κατάσταση Οριστικοποιημένο. Πατήστε Συνέχεια για να προχωρήσετε.

Οθόνη 133: Οριστικοποίηση Δελτίου Προσωρινής Εισαγωγής (ΔΕΠΕ) (2/2)

Αφού ο χρήστης επιλέξει «Συνέχεια», εμφανίζεται το μήνυμα ότι η «Ενέργεια ολοκληρώθηκε επιτυχώς» με αποτέλεσμα την **Οριστικοποίηση** του δελτίου προσωρινής εισαγωγής.



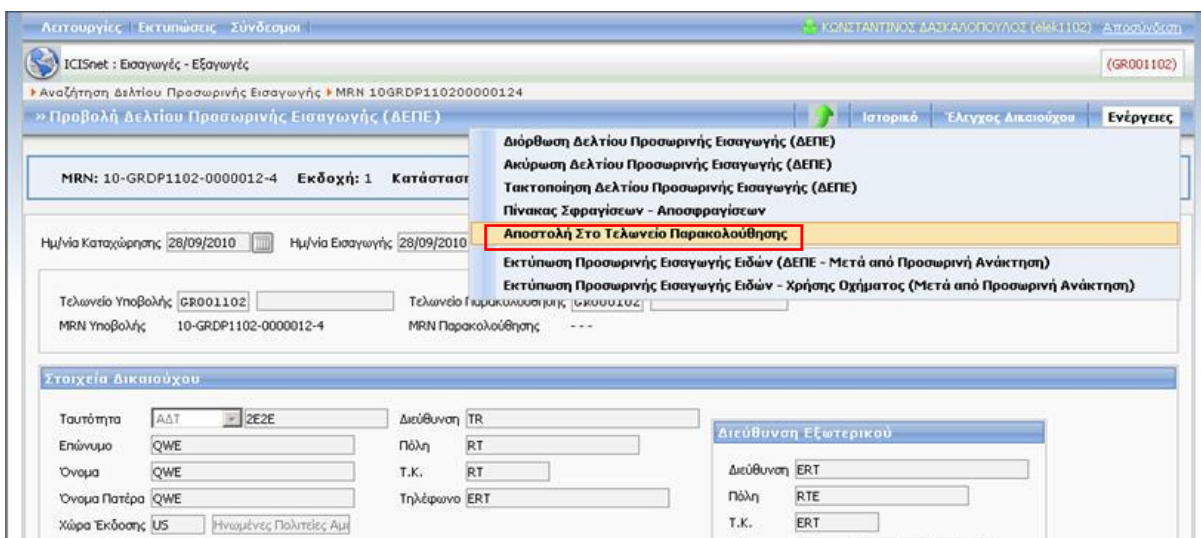
Ενέργεια ολοκληρώθηκε επιτυχώς

Οθόνη 134: Οριστικοποίηση Δελτίου Προσωρινής Εισαγωγής – Μήνυμα Επιτυχημένης Καταχώρησης

3.3.11. Αποστολή Στο Τελωνείο Παρακολούθησης

Με την ενέργεια αυτή, ο χρήστης έχει τη δυνατότητα να πραγματοποιήσει **Αποστολή ΔΕΠΕ στο Τελωνείο Παρακολούθησης**. Η συγκεκριμένη λειτουργία είναι ενεργή μόνο όταν το ΔΕΠΕ βρίσκεται σε κατάσταση **Οριστικοποιημένο**.

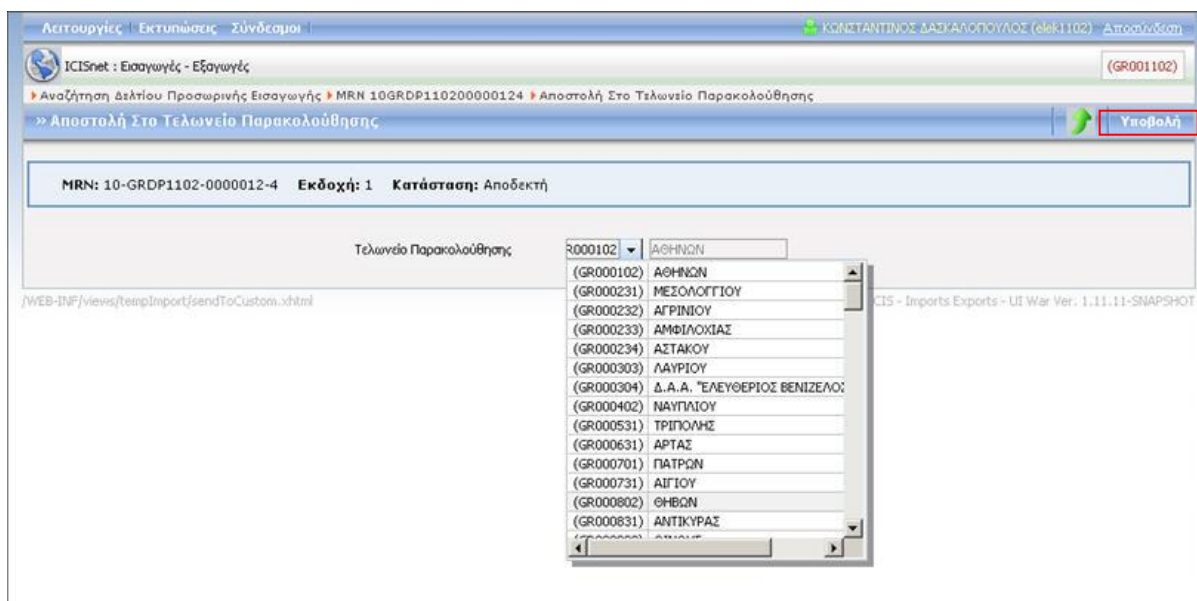
Ο χρήστης επιλέγει Προβολή του ΔΕΠΕ και από το μενού των Ενεργειών επιλέγει «Αποστολή Στο Τελωνείο Παρακολούθησης».



Οθόνη 135: Ενέργεια - Αποστολή Στο Τελωνείο Παρακολούθησης

Κατόπιν, εμφανίζεται στην οθόνη το πεδίο Τελωνείο Παρακολούθησης με τον αντίστοιχο πίνακα

αναφοράς. Ο χρήστης επιλέγει από τον πίνακα τον κωδικό του Τελωνείου που επιθυμεί και στην συνέχεια επιλέγει **Υποβολή**. Αν κατά την υποβολή του ΔΕΠΕ έχει καταχωρηθεί το Τελωνείο Παρακολούθησης, τότε κατά την επιλογή της ανωτέρω ενέργειας το αντίστοιχο πεδίο εμφανίζεται προσυμπληρωμένο με δυνατότητα μεταβολής.



Οθόνη 136: Αποστολή Στο Τελωνείο Παρακολούθησης

Με την Υποβολή, το ΔΕΠΕ μεταβαίνει σε κατάσταση «Απεσταλθέν».

3.3.12. Παραλαβή ΔΕΠΕ από το Τελωνείο Παρακολούθησης

Με την ενέργεια **Παραλαβή ΔΕΠΕ**, ο χρήστης στο Τελωνείο Παρακολούθησης έχει τη δυνατότητα να παραλάβει ένα ΔΕΠΕ που έχει αποσταλεί στο Τελωνείο του από το Τελωνείο Υποβολής. Με την παραλαβή, το σύστημα αποδίδει στο ΔΕΠΕ νέο MRN.

Η ενέργεια αυτή εκτελείται **μόνο** από το **dashboard** στην υποενότητα «Εργασίες που εκκρεμούν» με Εκτέλεση του Είδους Εργασίας: Παραλαβή Δελτίου Προσωρινής Εισαγωγής (ΔΕΠΕ).

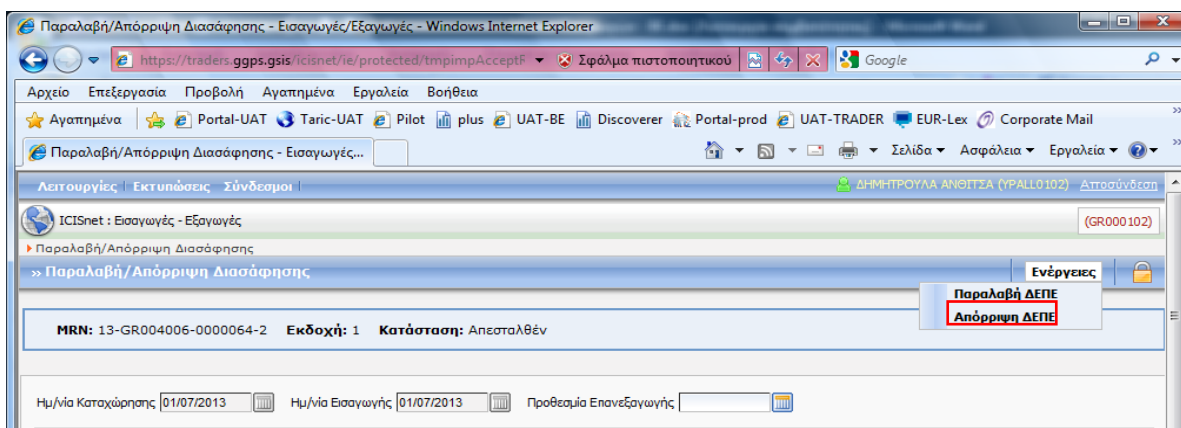
Εργασίες Που Εκκρεμούν

Ημ/νία Λήξης Αιτήματος : Από : Εώς : Υποσύστημα : Εισαγωγές Τύπος Εντύπου : Δελτίο Προσωρινής Εισαγωγής

Είδος Εργασίας	Ημ/νία Αιτήματος	Είδος Παραστατικού	A/A Παραστατικού	Διαδικασία	Ενέργειες
Παραλαβή Δελτίου Προσωρινής Εισαγωγής (ΔΕΠΕ)	23/10/2013 18:23:13		13GRDP110200001381	Συνήθης	Εκτέλεση Κλειδώμα εργασίας
Παραλαβή Δελτίου Προσωρινής Εισαγωγής (ΔΕΠΕ)	23/10/2013 11:30:26		13GRDP110200001290	Συνήθης	Εκτέλεση Κλειδώμα εργασίας
Παραλαβή Δελτίου Προσωρινής Εισαγωγής (ΔΕΠΕ)	23/10/2013 11:30:25		13GRDP110200001314	Συνήθης	Εκτέλεση Κλειδώμα εργασίας
Παραλαβή Δελτίου Προσωρινής Εισαγωγής (ΔΕΠΕ)	23/10/2013 11:29:56		13GRDP110200001330	Συνήθης	Εκτέλεση Κλειδώμα εργασίας
Παραλαβή Δελτίου Προσωρινής Εισαγωγής (ΔΕΠΕ)	23/10/2013 11:29:53		13GRDP110200001266	Συνήθης	Εκτέλεση Κλειδώμα εργασίας

Οθόνη 137: Ενέργεια - Παραλαβή ΔΕΠΕ

Επιλέγοντας Εκτέλεση και κλειδώνοντας το παραστατικό από το λουκέτο πάνω δεξιά στην οθόνη, ο χρήστης μέσα από τις Ενέργειες που εμφανίζονται μπορεί να επιλέξει την Παραλαβή ή την Απόρριψη του ΔΕΠΕ.

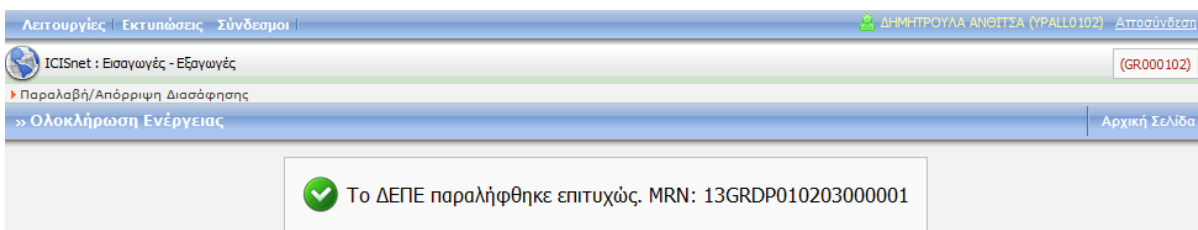


Οθόνη 138: Ενέργεια – Παραλαβή ή Απόρριψη ΔΕΠΕ

Αν ο χρήστης επιλέξει την **Παραλαβή ΔΕΠΕ**, το παραστατικό παραλαμβάνεται από το Τελωνείο Παρακολούθησης, εμφανίζεται μήνυμα ότι το Αίτημα Επεξεργάστηκε Επιτυχώς και αποδίδεται νέο MRN. Πλέον, η κατάσταση του παραστατικού στο Τελωνείο Υποβολής είναι «Τακτοποιημένο», ενώ στο Τελωνείο Παρακολούθησης είναι «Παραληφθέν».

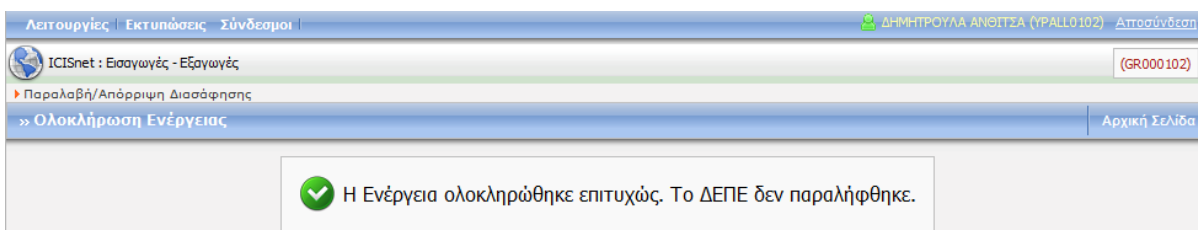


Οθόνη 139: Παραλαβή ΔΕΠΕ



Οθόνη 140: ΔΕΠΕ - Μήνυμα Επιτυχημένης Καταχώρησης

Αν ο χρήστης επιλέξει **Απόρριψη ΔΕΠΕ**, τότε το παραστατικό δεν παραλαμβάνεται, το ΔΕΠΕ επιστρέφει πίσω στο Τελωνείο Υποβολής και η κατάστασή του επιστρέφει σε «Οριστικοποιημένο», δίνοντας την ευκαιρία στο χρήστη να αποστείλει εκ νέου το ΔΕΠΕ σε άλλο τελωνείο, στην περίπτωση που η πρώτη αποστολή ήταν λανθασμένη.

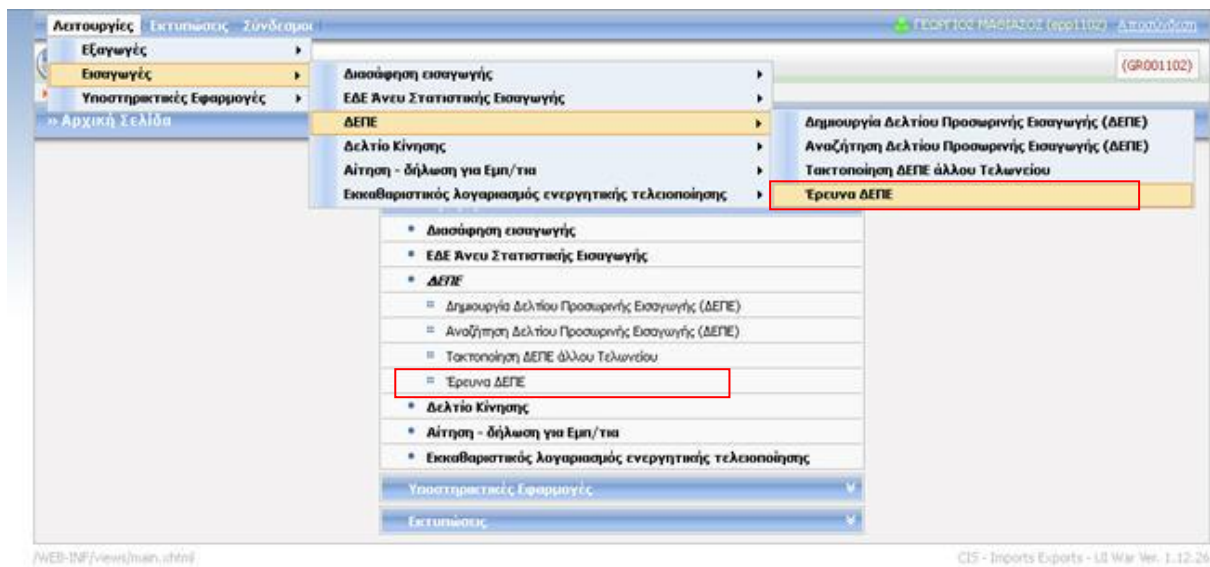


Οθόνη 141: ΔΕΠΕ – Απόρριψη

3.3.13. Έρευνα ΔΕΠΕ

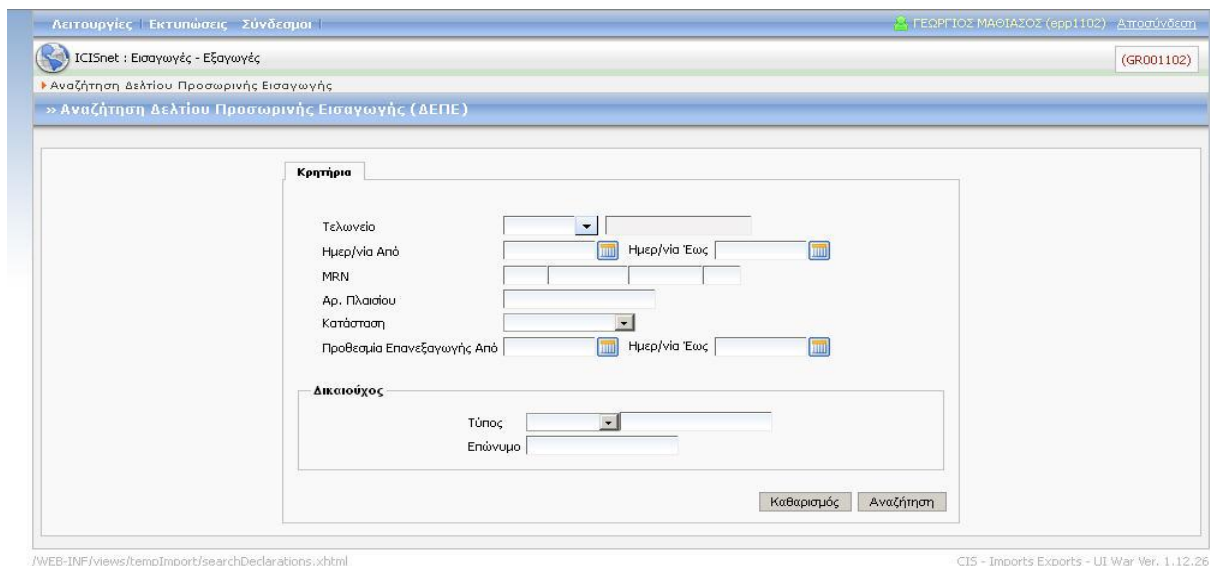
Με την ενέργεια **Έρευνα ΔΕΠΕ**, ο χρήστης έχει τη δυνατότητα να κάνει αναζήτηση ΔΕΠΕ με συγκεκριμένα κριτήρια, ανεξαρτήτως του Τελωνείου στο οποίο έχει υποβληθεί το ΔΕΠΕ.

Από την Αρχική Σελίδα της Εφαρμογής, ο χρήστης επιλέγει την ενότητα **Εισαγωγές >** υποσύστημα **ΔΕΠΕ** και **Έρευνα ΔΕΠΕ**, ή από το βασικό μενού **Λειτουργίες** επιλέγει **Έρευνα ΔΕΠΕ**.



Οθόνη 142: Μενού – Έρευνα ΔΕΠΕ

Εμφανίζεται η οθόνη Αναζήτησης Δελτίου Προσωρινής Εισαγωγής (ΔΕΠΕ), στην οποία υπάρχουν τα κριτήρια αναζήτησης, όπως το MRN, το Τελωνείο, η Ημερομηνία, ο Αρ. Πλαισίου, η Κατάσταση κ.α.



Οθόνη 143: Έρευνα ΔΕΠΕ

Ο χρήστης συμπληρώνει τα επιθυμητά κριτήρια και επιλέγει Αναζήτηση. Κατόπιν, θα εμφανιστεί η οθόνη με τα αποτελέσματα αναζήτησης.

Ημερ/νία Αποδοχής	MRN	Κατάσταση	Ενέργειες
20/02/2013 13:40:40	13-GRDP1102-0000016-2	Παρόληθθέν	Προβολή
15/02/2013 16:37:29	13-GRDP0102-0000001-4	Παρόληθθέν	Προβολή
15/02/2013 16:36:07	13-GRDP1102-0000015-4	Τακτοποιημένο	Προβολή
15/02/2013 16:33:36	13-GRDP1102-0000014-6	Τακτοποιημένο	Προβολή
15/02/2013 16:01:30	13-GRDP1102-0000013-8	Τακτοποιημένο	Προβολή
15/02/2013 13:22:51	13-GRDP1102-0000012-0	Τακτοποιημένο	Προβολή
15/02/2013 13:21:38	13-GRDP1102-0000011-1	Ακυρωμένο	Προβολή
15/02/2013 13:20:29	13-GRDP1102-0000010-3	Αποδοστή	Προβολή
08/02/2013 13:49:31	13-GRDP1102-0000009-8	Ακυρωμένο	Προβολή
08/02/2013 11:49:09	13-GRDP0631-0000001-9	Τακτοποιημένο	Προβολή
10/01/2013 12:39:23	13-GRDP1102-0000008-0	Τακτοποιημένο	Προβολή
08/01/2013 15:06:35	13-GRDP1102-0000007-1	Ακυρωμένο	Προβολή
08/01/2013 14:59:55	13-GRDP1102-0000004-7	Ακυρωμένο	Προβολή
28/12/2012 12:51:50	12-GRDP1102-0000056-7	Τακτοποιημένο	Προβολή
28/12/2012 08:59:15	12-GRDP1102-0000055-9	Αποδοστή	Προβολή
28/12/2012 08:42:21	12-GRDP1102-0000052-4	Ακυρωμένο	Προβολή
28/12/2012 08:24:23	12-GRDP1102-0000051-6	Ακυρωμένο	Προβολή
28/12/2012 08:19:13	12-GRDP1102-0000050-8	Τακτοποιημένο	Προβολή
27/12/2012 11:47:08	12-GRDP1102-0000049-2	Ακυρωμένο	Προβολή
27/12/2012 11:32:40	12-GRDP1102-0000046-8	Ακυρωμένο	Προβολή

Οθόνη 144: Έρευνα ΔΕΠΕ

Αν ο χρήστης επιθυμεί να περιορίσει την αναζήτηση, τότε μπορεί να εισάγει περισσότερα κριτήρια και να πραγματοποιήσει νέα αναζήτηση. Τα αποτελέσματα που εμφανίζονται, έχει τη δυνατότητα να τα δει λεπτομερώς επιλέγοντας **Προβολή** από την στήλη με τίτλο Ενέργειες. Στην **Έρευνα ΔΕΠΕ** δεν εμφανίζεται καμία Ενέργεια. Μπορεί να γίνει μόνο προβολή του παραστατικού.

Αναζήτηση Δελτίου Προσωρινής Εισαγωγής • MRN 13-GRDP110200000162

» Προβολή Δελτίου Προσωρινής Εισαγωγής (ΔΕΠΕ)

MRN: 13-GRDP1102-0000016-2 Εκδοχή: 1 Κατάσταση: Παρόληφθέν

Ημέρα Καταχώρισης: 12/07/2011 Ημέρα Εισαγωγής: 12/07/2011 Προθεσμία Επανεξισαγωγής: 13/07/2011

Τόλμηνο Υποβλήτης: GR001102 ΕΛΕΥΘΗΡΙΑΣ Τόλμηνο Παρακολούθησης: GR000631 ΑΡΤΑΣ

MRN Υποβλήτης: 13-GRDP1102-0000016-2 MRN Παρακολούθησης: 11-GRDP0631-0000002-3

Στοιχεία Δικαιούχου

Ταυτότητα: 534535 Διεύθυνση: ΣΟΦΗ

Επίσημο: ηβγδγ Πόλη: ΕΡΤ

Όνομα: ηγ Τ.Κ.: 23

Όνομα Πατέρα: ηγ Τηλέφωνο: 232

Χώρα Εξέδοσης: US Ημερήσιες Πολιτικές Αμερ

Έτος Εξέδοσης: 2009

Κατηγορία: 01 ΠΡΟΣΩΠΙΑ ΜΕ ΣΥΝΗΘΗ

Διεύθυνση Εξωτερικού

Διεύθυνση: ΤΑΜΕΤ

Πόλη: ΕΡΤ

Τ.Κ.: 2342

Χώρα: US Ημερήσιες Πολιτικές Αμερ

Τηλέφωνο: 45435

Αναζήτηση Οριστική

Εργασίας Κατακύβη: ΠΕΡΤ Έτος: 2.010 Τύπος: GSDFO

Αριθμός Κυκλοφορίας: 35 Χώρα Ταξινόμησης: US Ημερήσιες Πολιτικές Αμερ Ημέρα Οριστικής Τόλμης: 11/07/2011

Αριθμός Πρωτοκόλλου: 345 Κυβείο: 3.000 Χρώμα: ΕΡΤ

Υπηρεσίες

Ταυτότητα: Παρατήρησης: ASO CIF

Προσάρτηματα Παραστατικά

- Έκτα
- Σχόλις Δηλωτικού
- ΕΔΕ (Αποσταύμησης)
- ΔΕΠΕ
- Φορολογική Αποθήκη Οχημάτων
- ΔΑΟ

Προσάρτηματα

0 από 0 Σελίδα

Τύπος Προσάρτηματος: Προσάρτηματα

Χρονόγραφο Καταχώρισης: Α/Α Έτος:

Οθόνη 145: Προβολή Δελτίου Προσωρινής Εισαγωγής (ΔΕΠΕ)

Εάν ο χρήστης επιλέξει το πράσινο βελάκι, επιστρέφει στην οθόνη Αναζήτησης Δελτίου Προσωρινής Εισαγωγής (ΔΕΠΕ), όπου έχει τη δυνατότητα να κάνει νέα αναζήτηση βάσει νέων ή διαφορετικών συνδυασμών κριτηρίων ή να δημιουργήσει ένα νέο αίτημα αναζήτησης.

3.3.14. Προβολή Σχετικών Συνυποβαλλόμενων Αρχείων

Έχετε τη δυνατότητα επιλέγοντας Σχετικά Συνυποβαλλόμενα Αρχεία να δείτε το κύκλο ζωής των συνυποβαλλόμενων αρχείων που έχουν δημιουργηθεί όσο η Αναφορά είναι ενεργή.

Αναζήτηση Δελτίου Προσωρινής Εισαγωγής • MRN 12GRDP063100000084 • Σχετικά Συνυποβαλλόμενα Αρχεία

» Σχετικά Συνυποβαλλόμενα Αρχεία

MRN: 12-GRDP0631-0000008-4 Εκδοχή: 3 Κατάσταση: Οριστικοποιημένο

Υποσύστημα	Τύπος Αρχείου	Επιχειρηματικό Κλειδί	LRN	Ημερομηνία Υποβολής	Αποστολέας	Ενέργειες

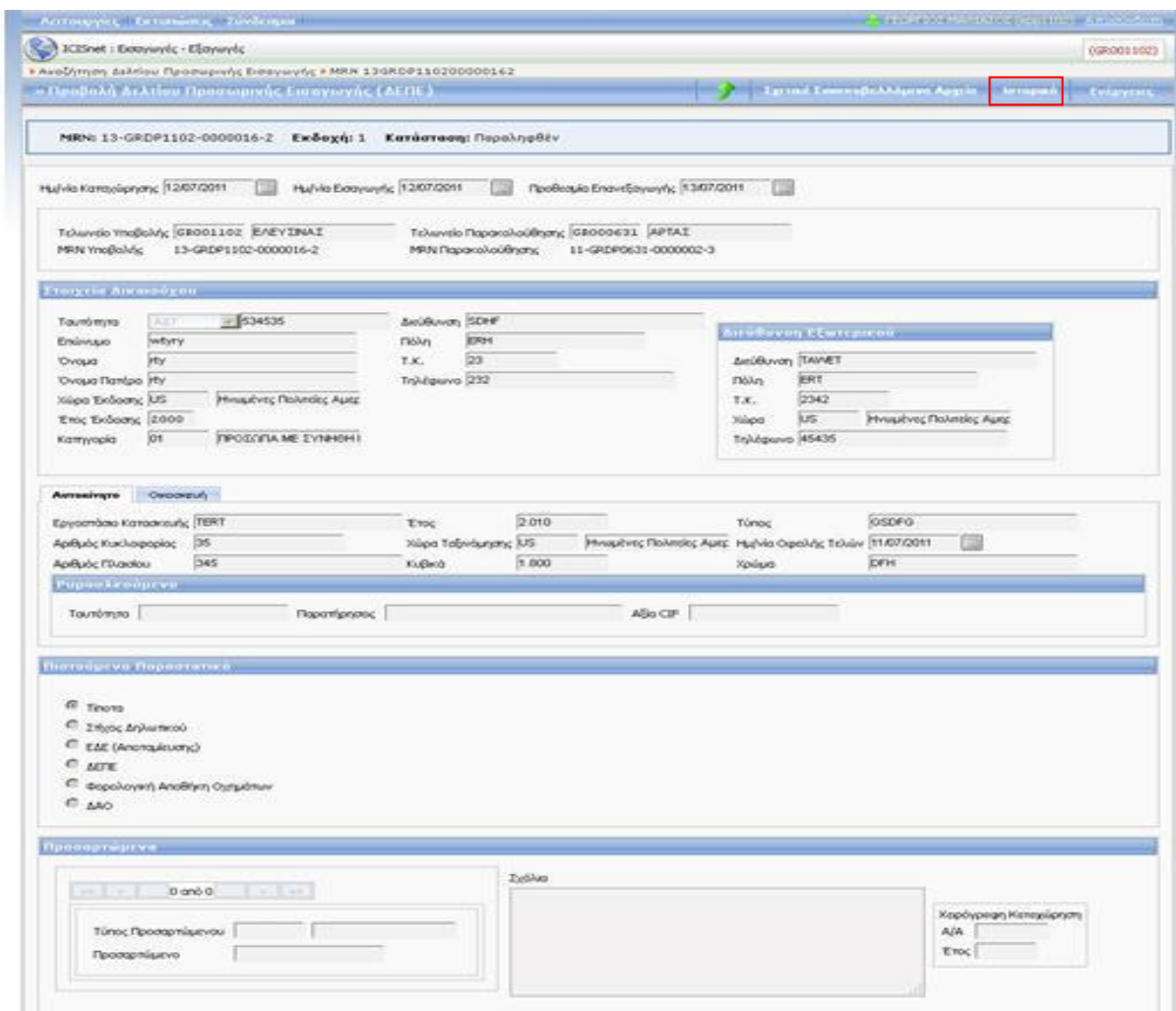
Γραμμές ανα σελίδα: 20

/WEB-INF/views/tempImport/viewDeclarationRelatedAttachments.xhtml CIS - Imports Exports - UI War Ver. 1.12.26

Οθόνη 146: Σχετικά Συνυποβαλλόμενα Αρχεία

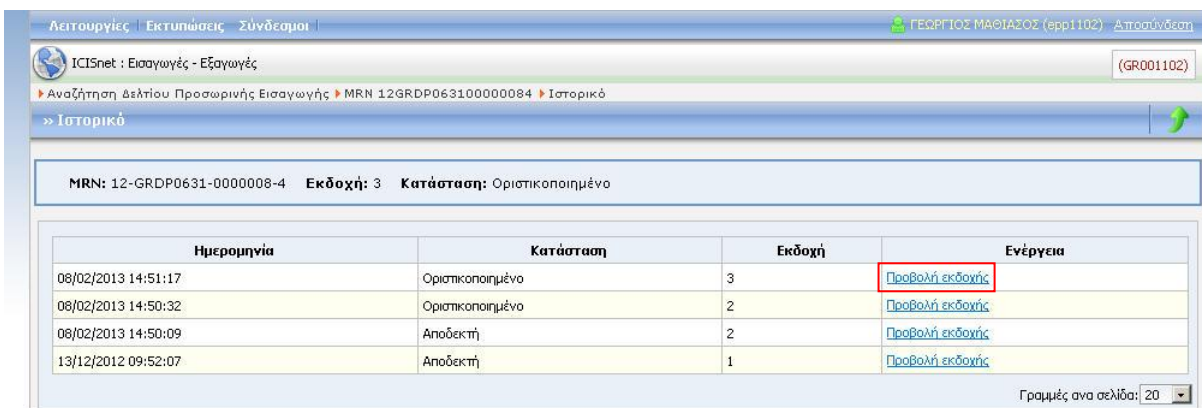
3.3.15. Προβολή Ιστορικότητας Δελτίου Προσωρινής Εισαγωγής

Το **Ιστορικό** αφορά τις καταστάσεις που έχει αλλάξει το δελτίο προσωρινής Εισαγωγής καθώς και την εκδοχή.



Οθόνη 147: Ιστορικό Δελτίου Προσωρινής Εισαγωγής (ΔΕΠΕ)

Επιλέγοντας Ιστορικό, εμφανίζεται η παρακάτω οθόνη στην οποία επιλέγοντας **Προβολή** Εκδοχής ο χρήστης έχει τη δυνατότητα να δει αν υπάρχουν διαφορές μεταξύ των εκδόσεων.



Οθόνη 148: Ιστορικό Δελτίου Προσωρινής Εισαγωγής (ΔΕΠΕ)

Όταν δεν υπάρχουν διαφορές από τη προηγούμενη έκδοση τότε εμφανίζεται η οθόνη που ακολουθεί.

» Προβολή Εκδόχης Δελτίου Προσωρινής Εισαγωγής (ΔΕΠΕ)

MRN: 10-GRDP1102-0000010-8 Εκδόχης: 1 Κατάσταση: Τακτοποιημένο

Διαφορές από την προηγούμενη έκδοση
Δεν υπάρχουν διαφορές

Ημ/νία Καταχώρησης: 24/08/2010 Ημ/νία Εισαγωγής: 09/09/2010 Προθεσμία Επανεξαγωγής: 23/12/2010

Τελωνείο Υποβολής: GR001102 Τελωνείο Παρακολούθησης: ---
MRN Υποβολής: 10-GRDP1102-0000010-8 MRN Παρακολούθησης: ---

Στοιχεία Δικαιούχου

Ταυτότητα	ΑΔΤ 026926505	Διεύθυνση	LLLLL
Επώνυμο	ΡΟΥΣΙΑΣ	Πόλη	ΚΚΚΚΚ
Όνομα	ΓΕΩΡΓΙΟΣ	Τ.Κ.	11111
Όνομα Πατέρα	Α	Τηλέφωνο	1111111
Χώρα Έκδοσης	LB Λίβανος		
Έτος Έκδοσης	1.999		
Κατηγορία	TESTA		

Διεύθυνση Εξωτερικού

Διεύθυνση	ΚΣΑΡΟΥ
Πόλη	TRIPOLI
Τ.Κ.	213213
Χώρα	LB Λίβανος
Τηλέφωνο	21213213

Οθόνη 149: Ιστορικό Δελτίου Προσωρινής Εισαγωγής (ΔΕΠΕ) – Προβολή Εκδόχης

3.3.16. Τακτοποίηση Δελτίου Προσωρινής Εισαγωγής από το Τελωνείο Διαχείρισης

Μία ακόμα ενέργεια που ο χρήστης έχει τη δυνατότητα να πραγματοποιήσει είναι η **Τακτοποίηση Δελτίου Προσωρινής Εισαγωγής**.

Με την ενέργεια αυτή το Δελτίο Προσωρινής Εισαγωγής θα μεταβεί σε κατάσταση Τακτοποιημένο.

Λειτουργίες Εκτιμήσεις Σύνδεσμοι

ICISnet : Εισαγωγές - Εξαγωγές (GR001102)

» Αναζήτηση Δελτίου Προσωρινής Εισαγωγής » MRN 13GRDP110200000103

» Προβολή Δελτίου Προσωρινής Εισαγωγής (ΔΕΠΕ)

MRN: 13-GRDP1102-0000010-3 Εκδόχης: 3 Κατάσταση: ---

Ημ/νία Καταχώρησης: 15/02/2013 Ημ/νία Εισαγωγής: 14/02/2013

Τελωνείο Υποβολής: GR001102 ΕΛΕΥΘΙΑΣ Τελωνείο Παρακολούθησης: ---
MRN Υποβολής: 13-GRDP1102-0000010-3 MRN Παρακολούθησης: ---

Στοιχεία Δικαιούχου

Ταυτότητα	ΑΔΤ 095448535	Διεύθυνση	ΣΑΡΑΝΤΑΠΟΡΟΥ-ΦΙΛΙΑΔΑΣ 0000
Επώνυμο	AMBER ΕΜΠΟΡΙΚΗ ΚΑΙ ΒΙΟΤΕΧΝΙΚΗ	Πόλη	ΠΕΡΑΙΑΣ
Όνομα	-	Τ.Κ.	18547
Όνομα Πατέρα	-	Τηλέφωνο	4819815
Χώρα Έκδοσης	GR Ελλάδα		
Έτος Έκδοσης	1984		
Κατηγορία	01 ΠΡΟΣΩΠΙΑ ΜΕ ΣΥΝΘΗΚΗ		

Διεύθυνση Εξωτερικού

Διεύθυνση	Address
Πόλη	City
Τ.Κ.	12345
Χώρα	GR Ελλάδα
Τηλέφωνο	2105555555

Αναζήτηση Οικονομική

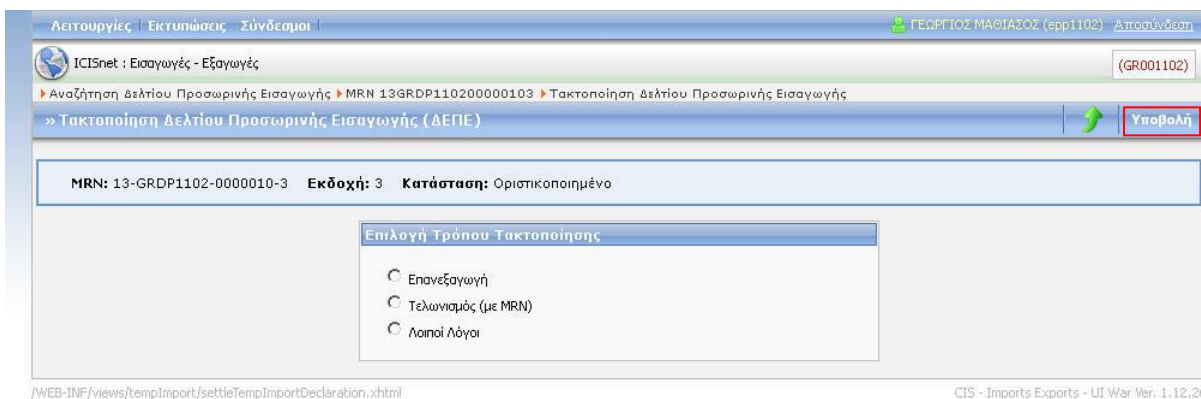
Εργαστήριο Κατασκευής	Ρεύσας	Έτος	1.950	Τύπος	Type
Αριθμός Κυκλοφορίας	21545A	Χώρα Ταξινόμησης	GR Ελλάδα	Ημ/νία Ορεφής Τελών	06/04/2013
Αριθμός Πλαισίου	12061211	Κιβωτά	1.400	Χρώμα	Blue

Παρουαζόμενο

Ταυτότητα	IDENTITY	Παρατήρησης	content	Αξία CIF	40
-----------	----------	-------------	---------	----------	----

Οθόνη 150: Τακτοποίηση Δελτίου Προσωρινής Εισαγωγής (1/2)

Επιλέγοντας λοιπόν Τακτοποίηση Δελτίου Προσωρινής Εισαγωγής, ο χρήστης επιλέγει τον τρόπο τακτοποίησης, συμπληρώνει τα απαραίτητα πεδία και στη συνέχεια επιλέγει Υποβολή (όπως περιγράφεται στο Κεφάλαιο 3.3.4).



Οθόνη 151: Τακτοποίηση Δελτίου Προσωρινής Εισαγωγής (2/2)

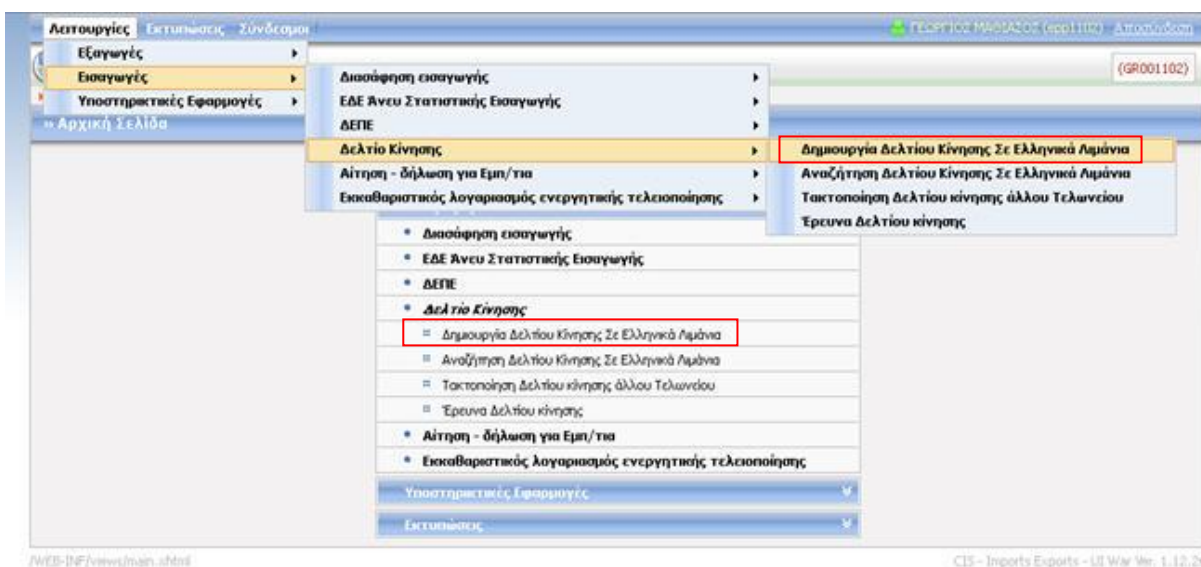
Πατώντας Υποβολή εμφανίζεται μήνυμα ότι το αίτημα καταχωρήθηκε επιτυχώς και επιτυγχάνεται η τακτοποίηση του ΔΕΠΕ.

3.4. Δελτίο Κίνησης

3.4.1. Δημιουργία Δελτίου Κίνησης Σε Ελληνικά Λιμάνια

Η λειτουργία Δημιουργία Δελτίου Κίνησης Σε Ελληνικά Λιμάνια παρέχει τη δυνατότητα στο χρήστη να δημιουργήσει το δελτίο κίνησης σε ελληνικά λιμάνια.

Ο χρήστης επιλέγει την **Δημιουργία Δελτίο Κίνησης** είτε από την **ενότητα Εισαγωγές – Δελτίο Κίνησης** στην αρχική σελίδα, είτε από το βασικό **μενού Λειτουργίες** ακολουθώντας την ίδια διαδρομή.



Οθόνη 152: Μενού – Δημιουργία Δελτίου Κίνησης Σε Ελληνικά Λιμάνια

Εμφανίζεται η οθόνη Δημιουργία Δελτίου Κίνησης Σε Ελληνικά Λιμάνια η οποία περιλαμβάνει τα πεδία Ημερομηνία Καταχώρησης, Τελωνείο, Όνομα Πλοίου, Σημεία, Ταυτότητα, Επώνυμο, Ημερομηνία

Κατάπλου, Αριθμός Νηολογίου κ.α.

Οθόνη 153: Δημιουργία Δελτίου Κίνησης Σε Ελληνικά Λιμάνια

Αφού συμπληρώσει τα υποχρεωτικά πεδία ο χρήστης επιλέγει Υποβολή.

Λειτουργίες Έκτυπος Συνδέσει

ICISnet : Εισαγωγές - Εξαγωγές

Δημοσίευση Δελτίου Κίνησης

Δημοσίευση Δελτίου Κίνησης Σε Ελληνικά Λιμάνια

Υποβολή

Ημερήσια Καταχώρηση: 21.02.2013 Ημερήσιο Κατάλογο

Τελωνείο: GR001102 ΕΛΛΕΥΣΙΝΑΣ

Εισίτις Ορισμένη Από: Εως:

Εισίτις Αόριστη

Στοιχεία Πλοίου

Όνομα Πλοίου
 Σημάδι
 Λεβηθολογία
 Έπος Πρώτης Μηλόλογης
 Αριθμός Μηλόλογου
 Τύπος Πλοίου
 Call Sign
 Μήκος
 Αριθμός Μηχανών
 Τύπος Μηχανής

Πλοιοκτήτης

Ταυτότητα
 Ονομασπώνυμο
 Διεύθυνση
 Πόλη
 Τηλέφωνο
 ΦΑΞ
 ΔΟΥ

Κατηγορία Καταχώρησης: Α/Α Έτος:

Πλοίαρχος

Ταυτότητα
 Ονομασπώνυμο
 Διεύθυνση
 Πόλη
 Τηλέφωνο
 ΦΑΞ
 ΔΟΥ

Καπετάν Χρήστης

Ταυτότητα
 Ονομασπώνυμο
 Διεύθυνση
 Πόλη
 Τηλέφωνο
 ΦΑΞ
 ΔΟΥ

0 από 0

Περιγραφή Τίτλου

Τελωνείο: Ημερομηνία από: Ημερομηνία έως:

Κωδ. Παραστατικού
 ΜΗΝ
 Αριθμός Είδους/Τίτλου
 Είδος Συσκευασίας Από Δηλυτικό

Παρατηρήσεις:

ICIS - Imports Exports - 12 Win Ver. 1.12.25

Οθόνη 154: Υποβολή Δελτίου Κίνησης Σε Ελληνικά Λιμάνια

Το σύστημα πραγματοποιεί τους απαραίτητους ελέγχους και εμφανίζει μηνύματα λάθους στην περίπτωση που η συμπλήρωση δεν είναι σωστή ή έχουν παραλειφθεί υποχρεωτικά πεδία.

The screenshot displays the ICISnet web application interface for reporting errors in Greek ports. At the top, there is a header with the ICISnet logo and user information. Below the header, there is a navigation menu. The main content area is divided into several sections:

- Επίσημοι Σφάλματα (Official Errors):** A list of error messages, including:
 - 1 Το Πλοίο/αγός είναι απαραίτητο.
 - 2 Το πεδίο Ημερομηνία Αφίξης είναι απαραίτητο.
 - 3 Πρέπει να επιλέξετε είτε [Σταγός Οραμένη] ή [Σταγός Αόρατη].
- Ημερήσια Καταχώρηση (Daily Registration):** Fields for 'Ημερήσια Καταχώρηση' (21/02/2013), 'Ημερήσια Κατάλυση', 'Τόλινο' (09001102), and 'ΕΜΕΥΣΘΑΣ'. There are also radio buttons for 'Σταγός Οραμένη Από' and 'Σταγός Αόρατη'.
- Επιχείρηση Πλοίου (Ship Operation):** Fields for 'Όνομα Πλοίου', 'Σημείο', 'Λιμάνι Νηολόγησης', 'Έτος Πρώτης Νηολόγησης', 'Αριθμός Νηολόγησης', 'Τύπος Πλοίου', 'Call Sign', 'Μήκος', 'Αριθμός Μηχανών', and 'Τύπος Μηχανής'.
- Πλοίαρχος (Captain):** Fields for 'Ταυτότητα', 'Όνοματεπώνυμο', 'Διεύθυνση', 'Πόλη', 'Τηλέφωνο', 'ΦΑΞ', and 'ΔΟΥ'.
- Κάτοχος Χρέτους (Cargo Owner):** Fields for 'Ταυτότητα', 'Όνοματεπώνυμο', 'Διεύθυνση', 'Πόλη', 'Τηλέφωνο', 'ΦΑΞ', and 'ΔΟΥ'.
- Παραστατικό Ταχείας (Express Certificate):** Fields for 'Κωδ. Παραστατικού MRN', 'Αριθμός Είδους/Σημου', 'Είδος Συσκευασίας Από Δηλωτικό', and 'Παρατηρήσεις'.

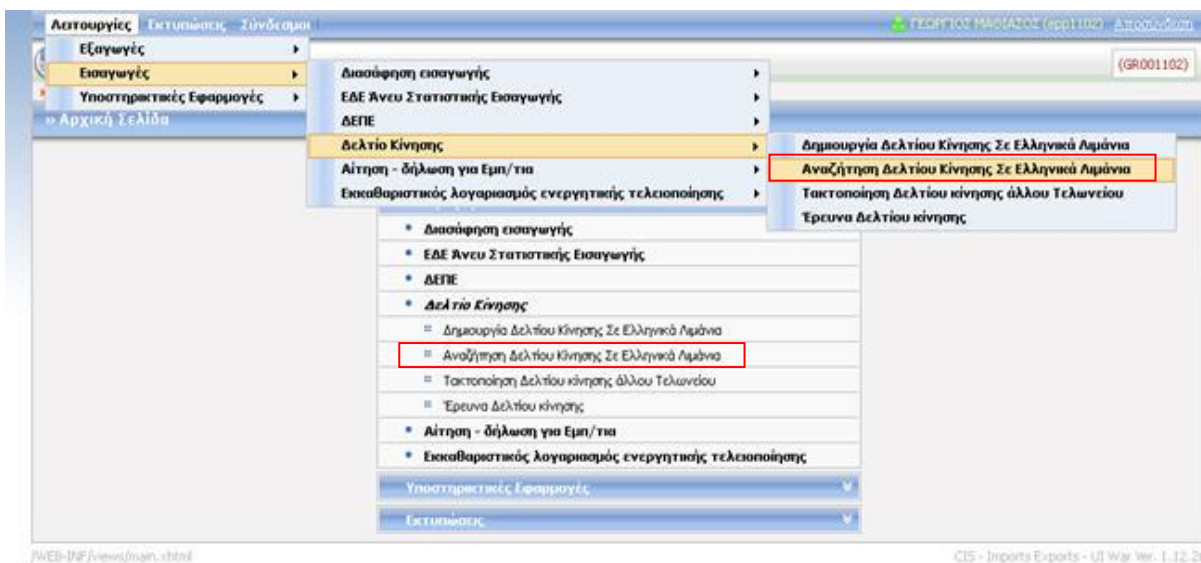
Οθόνη 155: Υποβολή Δελτίου Κίνησης Σε Ελληνικά Λιμάνια Σφάλματα

Όταν η συμπλήρωση ολοκληρωθεί καλά, το σύστημα εμφανίζει μήνυμα ότι το Αίτημα καταχωρήθηκε επιτυχώς και γνωστοποιεί στο χρήστη το MRN του παραστατικού

3.4.2. Αναζήτηση Δελτίου Κίνησης Σε Ελληνικά Λιμάνια

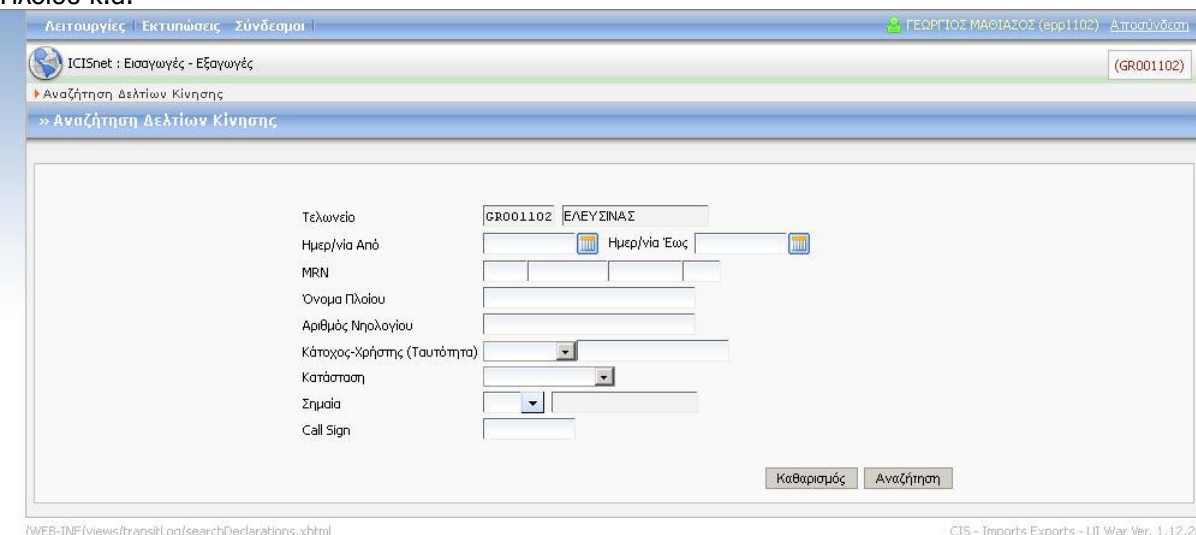
Η λειτουργία Αναζήτησης Δελτίου Κίνησης Σε Ελληνικά Λιμάνια παρέχει τη δυνατότητα στο χρήστη να αναζητήσει το Δελτίο Κίνησης Σε Ελληνικά Λιμάνια με βάση το MRN ή άλλα κριτήρια . Η αναζήτηση αυτή αφορά τα Δελτία Κίνησης τα οποία έχουν υποβληθεί μόνο στο συγκεκριμένο Τελωνείο.

Επιλέγει **Αναζήτηση Δελτίου Κίνησης** είτε από την αρχική σελίδα και κάτω από την ενότητα **Εισαγωγές- Δελτίο Κίνησης σε Ελληνικά Λιμάνια** είτε από το βασικό μενού κατά τον ίδιο τρόπο.



Οθόνη 156: Μενού – Αναζήτηση Δελτίου Κίνησης Σε Ελληνικά Λιμάνια

Εμφανίζεται η οθόνη Αναζήτησης Δελτίου Κίνησης Σε Ελληνικά Λιμάνια, η οποία αποτελείται από τα κριτήρια αναζήτησης, όπως το MRN, το Τελωνείο, η Ημερομηνία, ο Αριθμός Νηολογίου, το Όνομα Πλοίου κ.α.



Οθόνη 157: Αναζήτηση Δελτίου Κίνησης Σε Ελληνικά Λιμάνια

Αφού ο χρήστης συμπληρώσει τα επιθυμητά κριτήρια επιλέγει Αναζήτηση. Στην οθόνη εμφανίζονται τα αποτελέσματα που πληρούν τα κριτήρια αναζήτησης.

The screenshot shows the ICISnet application interface. At the top, there are navigation tabs: "Αναζήτηση Δελτίων Κίνησης" and "» Αναζήτηση Δελτίων Κίνησης". Below this is a search form with the following fields:

- Τελωνίο: GR001102 ΕΛΕΥΣΙΝΑΣ
- Ημερ/νία Από: [input field]
- Ημερ/νία Έως: [input field]
- MRN: [input field]
- Όνομα Πλοίου: [input field]
- Αριθμός Μητρώου: [input field]
- Κάτοχος-Χρήστης (Ταυτότητα): [dropdown menu]
- Κατάσταση: [dropdown menu]
- Σημεία: [input field]
- Call Sign: [input field]

Buttons for "Καθαρισμός" and "Αναζήτηση" are located below the form. Below the form is a table with the following columns: MRN, Ημ/νία Καταχώρησης, Ημ/νία Κατόλου, Τελωνίο, Κατάσταση, and Ενέργειες. The table contains 20 rows of data. The first row is highlighted in yellow, and the "Ενέργειες" column for this row contains a red-bordered link labeled "Προβολή".

MRN	Ημ/νία Καταχώρησης	Ημ/νία Κατόλου	Τελωνίο	Κατάσταση	Ενέργειες
13GRDK11020000026	15/02/2013	15/02/2013	GR001102	Τακτοποιημένο	Προβολή
13GRDK11020000034	15/02/2013	15/02/2013	GR001102	Αποδεκτό	Προβολή
13GRDK11020000018	08/02/2013	08/02/2013	GR001102	Αποδεκτό	Προβολή
12GRDK110200000230	11/12/2012	10/12/2012	GR001102	Οριστικοποιημένο	Προβολή
12GRDK110200000214	06/12/2012	06/12/2012	GR001102	Τακτοποιημένο	Προβολή
12GRDK110200000222	06/12/2012	06/12/2012	GR001102	Αποδεκτό	Προβολή
12GRDK110200000206	19/10/2012	19/10/2012	GR001102	Οριστικοποιημένο	Προβολή
12GRDK110200000182	17/10/2012	16/10/2012	GR001102	Οριστικοποιημένο	Προβολή
12GRDK110200000190	17/10/2012	17/10/2012	GR001102	Τακτοποιημένο	Προβολή
12GRDK110200000040	20/07/2012	19/07/2012	GR001102	Αποδεκτό	Προβολή
12GRDK110200000032	20/06/2012	20/06/2012	GR001102	Αποδεκτό	Προβολή
12GRDK110200000024	14/05/2012	01/05/2012	GR001102	Αποδεκτό	Προβολή
12GRDK110200000016	12/01/2012	12/01/2012	GR001102	Αποδεκτό	Προβολή
11GRDK110200000130	18/07/2011	06/07/2011	GR001102	Αποδεκτό	Προβολή
11GRDK110200000121	06/02/2011	07/02/2011	GR001102	Αποδεκτό	Προβολή
11GRDK110200000090	07/02/2011	07/02/2011	GR001102	Αποδεκτό	Προβολή
11GRDK110200000105	07/02/2011	02/02/2011	GR001102	Αποδεκτό	Προβολή
11GRDK110200000113	07/02/2011	07/02/2011	GR001102	Αποδεκτό	Προβολή

Οθόνη 158: Αναζήτηση Δελτίου Κίνησης Σε Ελληνικά Λιμάνια

ο χρήστης έχει τη δυνατότητα να δει λεπτομερώς τα αποτελέσματα που εμφανίζονται επιλέγοντας **Προβολή** από την στήλη με τίτλο Ενέργειες.

Λειτουργίες Εξαγωγής - Εισαγωγής

ICISnet : Εξαγωγής - Εισαγωγής (GR001102)

Αναζήτηση Δελτίου Κίνησης » Προβολή Δελτίου Κίνησης

Προβολή Δελτίου Κίνησης

MRN: 13-GRDK1102-0000003-4 Εκδοχή: 1 Κατάσταση: Αποδεκτό

Ημερήσιο Κατάλογο: 15/02/2013 Ημερήσιο Κατάλογο: 15/02/2013

Τελωνείο: GR001102 ΕΛΕΥΣΙΝΑΣ

Ισχύς Ορισμένη Από: Εως: Ισχύς Αόριστη

Εταιρεία Πλοίου

Όνομα Πλοίου: SFSPS
 Σημείο: FR Γαλλία
 Αριθμ. Μητρώου: MNAV024324
 Έτος Πρώτης Μητρώου: 2343
 Αριθμός Μητρώου: 23423
 Τύπος Πλοίου: 3434
 Call Sign: 324234 Κ.Ο.Χ.: 3.434
 Μήκος: 3.243 GT: 43.434
 Αριθμός Μηχανών: 32 Ισοδύναμη Μηχανών: 343
 Τύπος Μηχανής: 324

Πλοιοκτήτης

Ταυτότητα: 095448535
 Ονομαστικό Όνομα: AMBER ΕΜΠΟΡΗ ΚΑΙ ΒΙΟΤΕΧΝΗ ΕΠΕ
 Διεύθυνση: ΣΑΡΑΝΤΑΠΟΡΟΥ-ΦΘΚΑΙΑΣ 0000
 Πόλη: ΠΕΡΑΙΑΣ Τ.Κ. 18547
 Τηλέφωνο: 4819815
 ΦΑΞ: 4819815
 ΔΟΥ:

Χαράδρα Κατάλογο: Α/Α Έτος:

Παλιότατος

Ταυτότητα: 095448535
 Ονομαστικό Όνομα: AMBER ΕΜΠΟΡΗ ΚΑΙ ΒΙΟΤΕΧΝΗ ΕΠΕ
 Διεύθυνση: ΣΑΡΑΝΤΑΠΟΡΟΥ-ΦΘΚΑΙΑΣ 0000
 Πόλη: ΠΕΡΑΙΑΣ Τ.Κ. 18547
 Τηλέφωνο: 4819815
 ΦΑΞ: 4819815
 ΔΟΥ:

Κάτοχος Χρήτης

Ταυτότητα: 095448535
 Ονομαστικό Όνομα: AMBER ΕΜΠΟΡΗ ΚΑΙ ΒΙΟΤΕΧΝΗ ΕΠΕ
 Διεύθυνση: ΣΑΡΑΝΤΑΠΟΡΟΥ-ΦΘΚΑΙΑΣ 0000
 Πόλη: ΠΕΡΑΙΑΣ Τ.Κ. 18547
 Τηλέφωνο: 4819815
 ΦΑΞ: 4819815
 ΔΟΥ:

0 από 0

Παρόταση Έσοδος

Τελωνείο: Ημερομηνία από: Ημερομηνία έως:

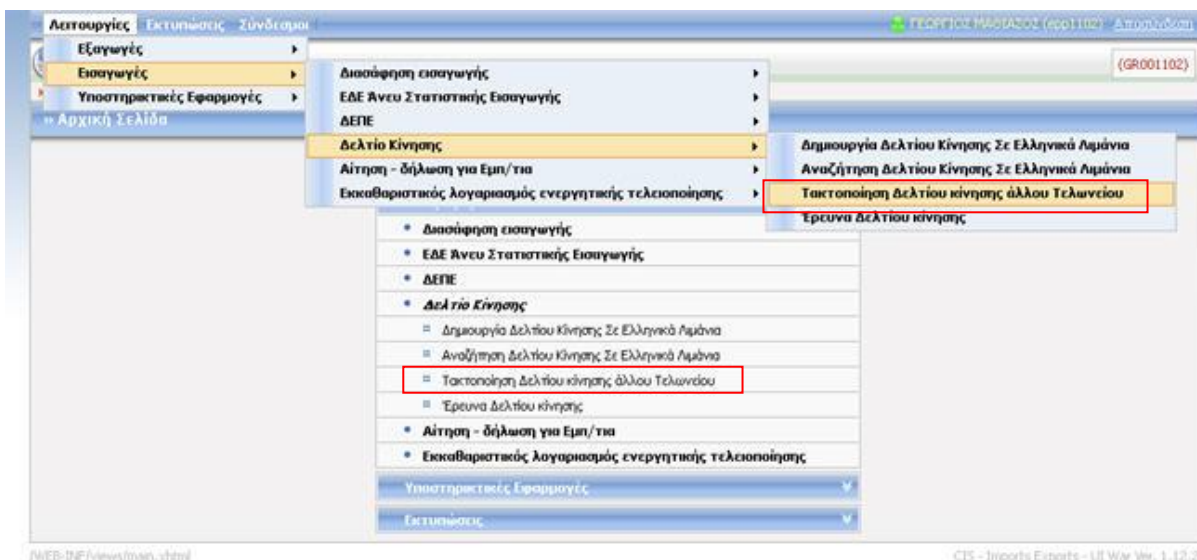
Κωδ. Παραστατικού: MRN: Αριθμός Είδου/Τύπου: Είδος Συσκευασίας Από Δηλωτικό: Παρατήρησης:

Οθόνη 159: Προβολή Δελτίου Κίνησης Σε Ελληνικά Λιμάνια

3.4.3. Τακτοποίηση Δελτίου Κίνησης Άλλου Τελωνείου

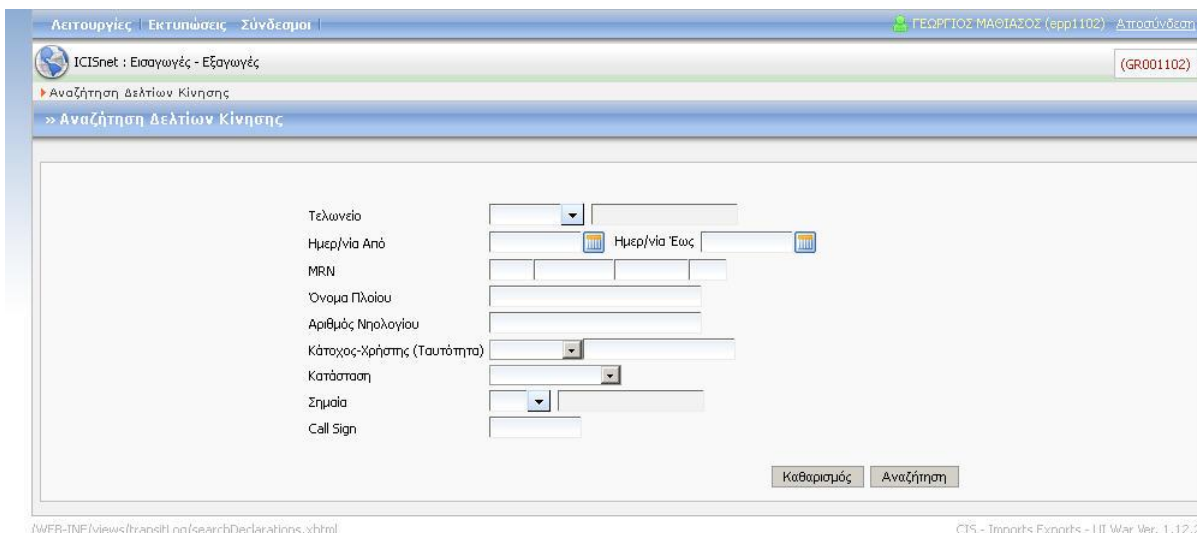
Η λειτουργία Τακτοποίησης Δελτίου Κίνησης Άλλου Τελωνείου επιτρέπει στο χρήστη να τακτοποιήσει το Δελτίο Κίνησης άλλου Τελωνείου μέσα από την επιλογή «Τακτοποίηση Δελτίου Κίνησης Άλλου Τελωνείου».

Η δυνατότητα αυτή δίνεται μέσα από την λειτουργία **Τακτοποίηση Δελτίου Κίνησης Άλλου Τελωνείου** στη Αρχική Σελίδα ή από το βασικό **μενού Λειτουργίες**.



Οθόνη 160: Μενού – Τακτοποίηση Δελτίου Κίνησης Άλλου Τελωνείου

Εμφανίζεται η οθόνη Αναζήτησης Δελτίων Κίνησης Σε Ελληνικά Λιμάνια, που αποτελείται από διάφορα κριτήρια αναζήτησης, όπως το MRN, το Τελωνείο, την Ημερομηνία, τον Αριθμό Νηολογίου, το Όνομα Πλοίου κ.α.



Οθόνη 161: Τακτοποίηση Δελτίου Κίνησης Άλλου Τελωνείου

Αφού συμπληρωθούν τα επιθυμητά κριτήρια, με επιλογή «Αναζήτηση» εμφανίζεται η οθόνη των αποτελεσμάτων.

The screenshot shows the ICISnet application interface. At the top, there are navigation tabs: Λειτουργίες, Εκτιμήσεις, Σύνδεσμοι. The main header displays 'ICISnet : Εισαγωγές - Εξαγωγές' and the user ID '(GR001102)'. Below the header, there is a search section titled 'Αναζήτηση Δελτίων Κίνησης'. This section contains a form with the following fields: Τελεωνείο (dropdown), Ημερ/νία Από (calendar), Ημερ/νία Έως (calendar), MRN (text), Όνομα Πλοίου (text), Αριθμός Μητρώου (text), Κάτοχος-Χρήστης (Ταυτότητα) (dropdown), Κατάσταση (dropdown), Σημεία (dropdown), and Call Sign (text). Below the form are buttons for 'Καθαρισμός' and 'Αναζήτηση'. Below the search section is a table with the following columns: MRN #, Ημ/νια Καταχώρησης #, Ημ/νια Κατόλου #, Τελεωνείο #, Κατάσταση #, and Ενέργειες. The table contains 20 rows of data. The first row is highlighted in yellow, and the 'Ενέργειες' cell for this row contains a red-bordered button labeled 'Προβολή'.

MRN #	Ημ/νια Καταχώρησης #	Ημ/νια Κατόλου #	Τελεωνείο #	Κατάσταση #	Ενέργειες
13GRDK110200000026	15/02/2013	15/02/2013	GR001102	Τακτοποιημένο	Προβολή
13GRDK110200000034	15/02/2013	15/02/2013	GR001102	Αποδεκτό	Προβολή
13GRDK010200000010	11/02/2013	01/01/2013	GR000102	Τακτοποιημένο	Προβολή
13GRDK063100000014	11/02/2013	01/02/2013	GR000631	Οριστικοποιημένο	Προβολή
13GRDK110200000018	08/02/2013	08/02/2013	GR001102	Αποδεκτό	Προβολή
12GRDK1102000000230	11/12/2012	10/12/2012	GR001102	Οριστικοποιημένο	Προβολή
12GRDK1102000000214	06/12/2012	06/12/2012	GR001102	Τακτοποιημένο	Προβολή
12GRDK1102000000222	06/12/2012	06/12/2012	GR001102	Αποδεκτό	Προβολή
12GRDK1102000000206	19/10/2012	19/10/2012	GR001102	Οριστικοποιημένο	Προβολή
12GRDK1102000000182	17/10/2012	16/10/2012	GR001102	Οριστικοποιημένο	Προβολή
12GRDK1102000000190	17/10/2012	17/10/2012	GR001102	Τακτοποιημένο	Προβολή
12GRDK1102000000040	20/07/2012	19/07/2012	GR001102	Αποδεκτό	Προβολή
12GRDK1102000000032	20/06/2012	20/06/2012	GR001102	Αποδεκτό	Προβολή
12GRDK1102000000024	14/05/2012	01/05/2012	GR001102	Αποδεκτό	Προβολή
12GRDK1102000000016	12/01/2012	12/01/2012	GR001102	Αποδεκτό	Προβολή
11GRDK0102000000032	05/09/2011	05/09/2011	GR000102	Αποδεκτό	Προβολή
11GRDK0102000000024	31/08/2011	31/08/2011	GR000102	Αποδεκτό	Προβολή

Οθόνη 162: Τακτοποίηση Δελτίου Κίνησης Άλλου Τελεωνείου

Ο χρήστης με **Προβολή** από την στήλη με τίτλο Ενέργειες εμφανίζει το Δελτίο Κίνησης που επιθυμεί και στη συνέχεια επιλέγει την Ενέργεια Τακτοποίηση Δελτίου Κίνησης.

Οθόνη 163: Προβολή Δελτίου Κίνησης Άλλου Τελωνείου

Εμφανίζεται η οθόνη Τακτοποίηση Δελτίου Κίνησης. Ο χρήστης επιλέγει τον τρόπο τακτοποίησης (Επανεξαγωγή, Τελωνισμός με MRN, Λοιποί Λόγοι) και εφόσον συμπληρώνει τα απαραίτητα πεδία επιλέγει Υποβολή.

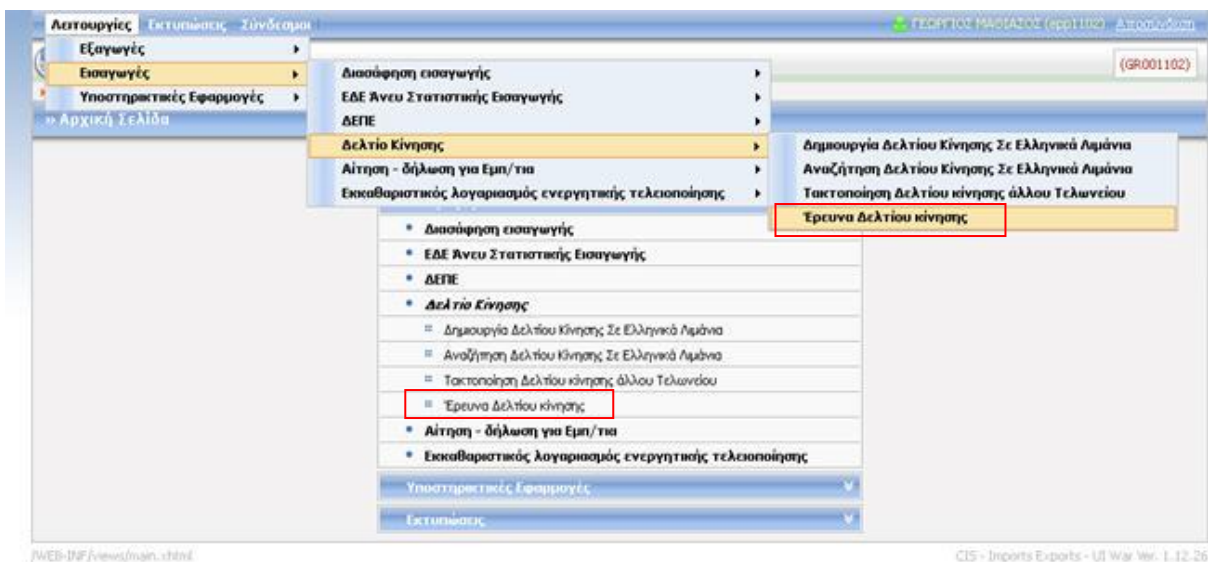
Οθόνη 164: Τακτοποίηση Δελτίου Κίνησης

Εάν η διαδικασία ολοκληρωθεί καλώς εμφανίζεται το μήνυμα «το Αίτημα Επεξεργάστηκε Επιτυχώς».

3.4.4. Έρευνα Δελτίου Κίνησης

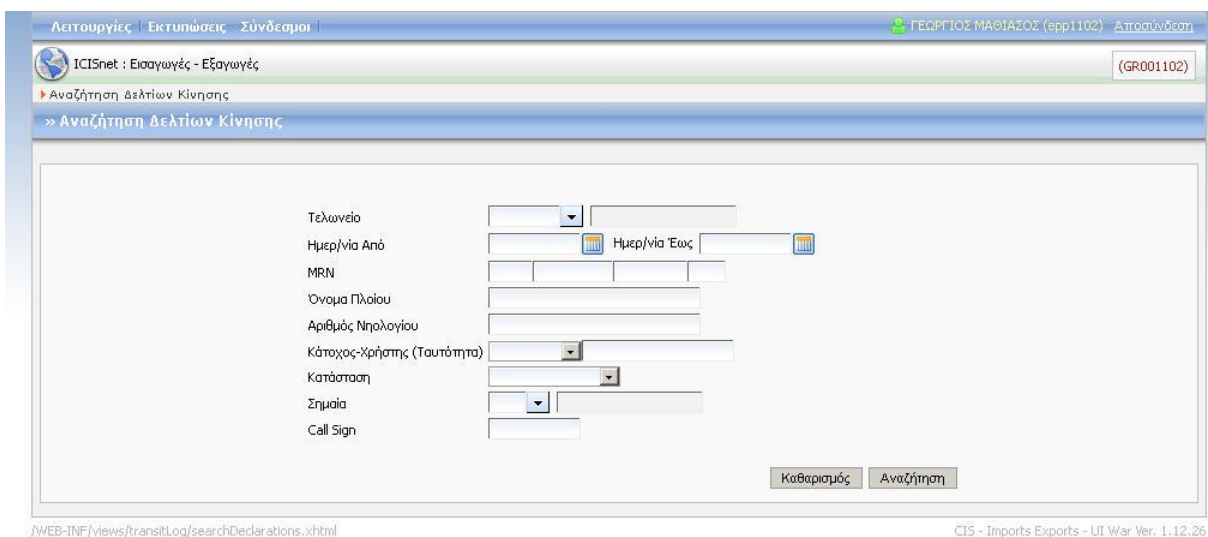
Ο χρήστης μέσα από την λειτουργία Έρευνα Δελτίου Κίνησης έχει τη δυνατότητα να αναζητήσει τα Δελτία Κίνησης άλλων Τελωνείων με συγκεκριμένα κριτήρια.

Η δυνατότητα αυτή δίνεται μέσα από την λειτουργία «**Έρευνα Δελτίου Κίνησης**» στη Αρχική Σελίδα ή από το βασικό **μενού Λειτουργίες**.



Οθόνη 165: Μενού – Έρευνα Δελτίου Κίνησης

Εμφανίζεται η οθόνη Αναζήτησης Δελτίων Κίνησης, η οποία αποτελείται από διάφορα κριτήρια αναζήτησης, όπως η σημαία, ο Χρήστης, η Ημερομηνία, ο Αριθμός Νηολογίου, το Όνομα Πλοίου κ.α.



Οθόνη 166: Έρευνα Δελτίου Κίνησης

Με συμπλήρωση των επιθυμητών κριτηρίων και στην συνέχεια **Αναζήτηση** εμφανίζεται η οθόνη των αποτελεσμάτων.

MRN	Ημ/νια Καταχώρησης	Ημ/νια Κατόλου	Τελεωνία	Κατάσταση	Ενέργειες
13GRDK110200000026	15/02/2013	15/02/2013	GR001102	Τακτοποιημένο	Προβολή
13GRDK110200000034	15/02/2013	15/02/2013	GR001102	Αποδεκτό	Προβολή
13GRDK010200000010	11/02/2013	01/01/2013	GR000102	Τακτοποιημένο	Προβολή
13GRDK063100000014	11/02/2013	01/02/2013	GR000631	Οριστικοποιημένο	Προβολή
13GRDK110200000018	08/02/2013	08/02/2013	GR001102	Αποδεκτό	Προβολή
12GRDK1102000000230	11/12/2012	10/12/2012	GR001102	Οριστικοποιημένο	Προβολή
12GRDK1102000000214	06/12/2012	06/12/2012	GR001102	Τακτοποιημένο	Προβολή
12GRDK1102000000222	06/12/2012	06/12/2012	GR001102	Αποδεκτό	Προβολή
12GRDK1102000000206	19/10/2012	19/10/2012	GR001102	Οριστικοποιημένο	Προβολή
12GRDK1102000000182	17/10/2012	16/10/2012	GR001102	Οριστικοποιημένο	Προβολή
12GRDK1102000000190	17/10/2012	17/10/2012	GR001102	Τακτοποιημένο	Προβολή
12GRDK1102000000040	20/07/2012	19/07/2012	GR001102	Αποδεκτό	Προβολή
12GRDK1102000000032	20/06/2012	20/06/2012	GR001102	Αποδεκτό	Προβολή
12GRDK1102000000024	14/05/2012	01/05/2012	GR001102	Αποδεκτό	Προβολή
12GRDK1102000000016	12/01/2012	12/01/2012	GR001102	Αποδεκτό	Προβολή
11GRDK0102000000032	05/09/2011	05/09/2011	GR000102	Αποδεκτό	Προβολή
11GRDK0102000000024	31/08/2011	31/08/2011	GR000102	Αποδεκτό	Προβολή

Οθόνη 167: Αναζήτηση Δελτίων Κίνησης

Ο χρήστης με **Προβολή** από την στήλη με τίτλο Ενέργειες, έχει τη δυνατότητα να εμφανίσει το Δελτίο Κίνησης που επιθυμεί και στη συνέχεια να επιλέξει την Ενέργεια Τακτοποίηση Δελτίου Κίνησης.

Λειτουργίες | Εισαγωγές | Συνδέσεις | ΓΕΩΡΓΙΟΣ ΠΑΠΑΔΟΠΟΥΛΟΣ | ΕΠΙΧΕΙΡΗΣΙΑΚΟ

ICISnet : Εισαγωγές - Εξαγωγές (GR001102)

Αναζήτηση Δελτίου Κίνησης | Προβολή Δελτίου Κίνησης

Προβολή Δελτίου Κίνησης | Ιστορικό | Έγγραφο Συνεπιβαλλόμενα Αρχεία | Ενέργειες

MRN: 13-GRDK1102-0000003-4 | Εκδόξη: 1 | Κατάσταση: Αποδεκτό

Ημερήσια Καταχώρηση: 15/02/2013 | Ημερήσια Κατάληξη: 15/02/2013 | Ισχύς Οραμένη Από: Έως: | Ισχύς Αόριστη

Τελωνίο: GR001102 | ΕΛΕΥΣΙΝΑΣ

Στοιχεία Πλοίου		Πλοιοκτήτης	
Όνομα Πλοίου	SFSFS	Ταυτότητα	095448535
Σημεία	FR Γεωλία	Όνοματεπώνυμο	AMBER ΕΜΠΟΡΙΚΗ ΚΑΙ ΒΙΟΤΕΧΝΙΚΗ ΕΠΕ
Αριθμ. Μητρώου	MEV024324	Διεύθυνση	ΣΑΡΑΝΤΑΠΟΡΟΥ-ΦΙΣΚΑΙΑΣ 0000
Έτος Πρώτης Μητρώου	2343	Πόλη	ΠΕΡΑΙΑΣ Τ.Κ. 18547
Αριθμός Μητρώου	23423	Τηλέφωνο	4819815
Τύπος Πλοίου	3434	ΦΑΞ	4819815
Call Sign	324234 Κ.Ο.Χ. 3434	ΔΟΥ	
Μήκος	3243 GT 43.434	Χρόνος Καταχώρησης	A/A Έτος: <input type="text"/>
Αριθμός Μηχανών	32 Ινδοκύμαση Μηχανών 343		
Τύπος Μηχανής	324		

Πλοίαρχος		Κάτοχος Χρήσης	
Ταυτότητα	095448535	Ταυτότητα	095448535
Όνοματεπώνυμο	AMBER ΕΜΠΟΡΙΚΗ ΚΑΙ ΒΙΟΤΕΧΝΙΚΗ ΕΠΕ	Όνοματεπώνυμο	AMBER ΕΜΠΟΡΙΚΗ ΚΑΙ ΒΙΟΤΕΧΝΙΚΗ ΕΠΕ
Διεύθυνση	ΣΑΡΑΝΤΑΠΟΡΟΥ-ΦΙΣΚΑΙΑΣ 0000	Διεύθυνση	ΣΑΡΑΝΤΑΠΟΡΟΥ-ΦΙΣΚΑΙΑΣ 0000
Πόλη	ΠΕΡΑΙΑΣ Τ.Κ. 18547	Πόλη	ΠΕΡΑΙΑΣ Τ.Κ. 18547
Τηλέφωνο	4819815	Τηλέφωνο	4819815
ΦΑΞ	4819815	ΦΑΞ	4819815
ΔΟΥ		ΔΟΥ	

0 από 0

Παραπομπή Ισχύος

Τελωνίο: | Ημερομηνία από: | Ημερομηνία έως:

Κωδ. Παραστατικού: | Παρατηρήσεις:

MRN:

Οθόνη 168: Προβολή Δελτίου Κίνησης

3.4.5. Ακύρωση Δελτίου Κίνησης

Με την ενέργεια **Ακύρωση Δελτίου Κίνησης** ο χρήστης ακυρώνει ένα Δελτίο Κίνησης το οποίο έχει υποβληθεί.

Ο χρήστης επιλέγει **Ακύρωση Δελτίου Κίνησης** είτε από την αρχική σελίδα είτε από το βασικό μενού **Λειτουργίες**.

Ακυρώσεις | Εκτυπώσεις | Σύνδεσμοι | ΓΕΩΡΓΙΟΣ ΜΑΘΙΑΖΟΣ (app1102) | Αποσύνδεση

ICISnet : Εισαγωγές - Εξαγωγές (GR001102)

Αναζήτηση δελτίων Κίνησης ▶ Προβολή δελτίου Κίνησης

» Προβολή Δελτίου Κίνησης

MRN: 13-GRDK1102-0000010-9 Εκδοχή: 2 Κατάσταση: Αποδεκτό

Διόρθωση Δελτίου Κίνησης
Ακύρωση Δελτίου Κίνησης
 Οριστικοποίηση Δελτίου Κίνησης
 Εκτύπωση Δελτίου

Ημερ/να Καταχώρησης 07/05/2013 Ημερ/να Κατάλυσης 07/05/2013 Ισχύς Ορισμένη Από 07/05/2013 Έως 12/07/2013
 Τελωνείο GR001102 ΕΛΕΥΣΙΝΑΣ Ισχύς Αόριστη

Στοιχεία Πλοίου

Όνομα Πλοίου KATERINA
 Σημεία US Ηνωμένες Πολιτείες Αμερ
 Λιμάνι Μηλόλησης SDAS
 Έτος Πρώτης Μηλόλησης 2005
 Αριθμός Μηλόλησης 123121
 Τύπος Πλοίου OFSDF
 Call Sign 21231231 K.O.X. 21.332
 Μήκος 32.123 GT 3.132
 Αριθμός Μηχανών 2 Ισχύς/όνομα Μηχανών 15
 Τύπος Μηχανής 231321

Πλοιοκτήτης

Ταυτότητα Δελτίου AB123456
 Ονοματεπώνυμο KAMERON
 Διεύθυνση PETER
 Πόλη NEW YORK T.K. 123456
 Τηλέφωνο 3215646
 ΦΑΕ
 ΔΟΥ

Χαρόγγραφη Καταχώρηση A/A Έτος

Πλοίαρχος

Ταυτότητα Δελτίου BY2133213
 Ονοματεπώνυμο JUNKOWAN
 Διεύθυνση NY

Κάτοχος-Χρήστης

Ταυτότητα Δελτίου FR22146546
 Ονοματεπώνυμο JUNKOWAN2
 Διεύθυνση NY

Οθόνη 169: Ενέργεια – Ακύρωση Δελτίου Κίνησης

Με επιλογή της Ακύρωσης Δελτίου Κίνησης εμφανίζεται η οθόνη της Ακύρωσης Δελτίου Κίνησης σε Ελληνικά Λιμάνια στην οποία ο χρήστης συμπληρώνει το Λόγο Ακύρωσης, την Ημερομηνία Ακύρωσης και επιλέγει Υποβολή.

Ακυρώσεις | Εκτυπώσεις | Σύνδεσμοι | ΓΕΩΡΓΙΟΣ ΜΑΘΙΑΖΟΣ (app1102) | Αποσύνδεση

ICISnet : Εισαγωγές - Εξαγωγές (GR001102)

Αναζήτηση δελτίων Κίνησης ▶ Προβολή δελτίου Κίνησης ▶ Ακύρωση δελτίου Κίνησης

» Ακύρωση Δελτίου Κίνησης Σε Ελληνικά Λιμάνια

MRN: 13-GRDK1102-0000010-9 Εκδοχή: 2 Κατάσταση: Αποδεκτό

Υποβολή

Ημερ/να Ακύρωσης 17/05/2013 15:10:26
 Λόγος Ακύρωσης

/WEB-INF/views/transitLog/cancelTransitLogDeclaration.xhtml CIS - Imports Exports - UI War Ver. 1.12.29

Οθόνη 170: Ακύρωση Δελτίου Κίνησης

Εάν η διαδικασία ολοκληρωθεί καλώς εμφανίζεται το μήνυμα «Αίτημα καταχωρήθηκε Επιτυχώς».

- Με την ενέργεια «Ανάκτηση Παραστατικού», στο κάτω μέρος της οθόνης εμφανίζεται ο λόγος και η ημερομηνία ακύρωσης.

Ακύρωση

Ημ/να Ακύρωσης
 17/05/2013
 Αιτιολογία Ακύρωσης
 Λόγος Διπλοεπίπτωσης

Οθόνη 171: Ακύρωση Δελτίου Κίνησης – Ημερομηνία και Αιτιολογία Ακύρωσης**3.4.6. Προβολή Σχετικών Συνοποβαλλομένων Αρχείων**

Με την ενέργεια Σχετικά Συνοποβαλλόμενα Αρχεία ο χρήστης έχει τη δυνατότητα να δει τα συνοποβληθέντα με το δελτίο κίνησης αρχεία καθώς και ορισμένες πληροφορίες σχετικές με αυτά όπως ο τύπος αρχείου, το LRN της σχετικής υποβολής, την ημερ/νία υποβολής κ.α.

ICISnet : Εισαγωγές - Εξαγωγές (GR001102)

Αναζήτηση Δελτίων Κίνησης ▶ Προβολή Δελτίου Κίνησης ▶ Σχετικά Συνοποβαλλόμενα Αρχεία

>> Σχετικά Συνοποβαλλόμενα Αρχεία

MRN: 13-GRDK1102-0000003-4 Εκδοχή: 2 Κατάσταση: Αποδεκτό

Υποσύστημα	Τύπος Αρχείου	Επιχειρηματικό Κλειδί	LRN	Ημερομηνία Υποβολής	Αποστολέας	Ενέργειες
------------	---------------	-----------------------	-----	---------------------	------------	-----------

Γραμμές ανα σελίδα: 20

/WEB-INF/views/transitLog/viewDeclarationRelatedAttachments.xhtml CIS - Imports Exports - UI War Ver. 1.12.26

Οθόνη 172: Σχετικά Συνοποβαλλόμενα Αρχεία**3.4.7. Προβολή Ιστορικότητας Δελτίου Κίνησης σε Ελληνικά Λιμάνια**

Το **Ιστορικό** αφορά τις καταστάσεις που έχει αλλάξει ένα Δελτίο Κίνησης καθώς και τις εκδοχές του..

ICISnet : Εισαγωγές - Εξαγωγές (GR001102)

Αναζήτηση Δελτίων Κίνησης ▶ Προβολή Δελτίου Κίνησης

>> Προβολή Δελτίου Κίνησης

MRN: 13-GRDK1102-0000003-4 Εκδοχή: 1 Κατάσταση: Αποδεκτό

Ημερ/νία Καταχώρησης: 15/02/2013 Ημερ/νία Κατάλυσης: 15/02/2013

Τελωνείο: GR001102 ΕΛΕΥΣΙΝΑΣ

Ισχύς Ορισμένη Από: Εως: Ισχύς Αόριστη

Στοιχεία Πλοίου

Όνομα Πλοίου: SFSPS

Σημείο: FR Γαλλία

Λιμάνι Νηολόγησης: NEW324324

Έτος Πρώτης Νηολόγησης: 2343

Αριθμός Νηολογίου: 23423

Τύπος Πλοίου: 3434

Call Sign: 324234 Κ.Ο.Χ.: 3434

Μήκος: 3.243 GT: 43.434

Αριθμός Μηχανών: 32 Ισχύς/Ανά Μηχανή: 343

Τύπος Μηχανής: 324

Πλοιοκτητής

Ταυτότητα: 095448535

Όνοματεπώνυμο: AMBER ΕΜΠΟΡΙΚΗ ΚΑΙ ΒΙΟΤΕΧΝΙΚΗ ΕΠΕ

Διεύθυνση: ΣΑΡΑΝΤΑΠΟΡΟΥ-ΦΘΚΑΙΑΣ 0000

Πόλη: ΠΕΡΑΙΑΣ Τ.Κ.: 18547

Τηλέφωνο: 4819815

ΦΑΞ: 4819815

ΔΟΥ:

Χαρόγγραφη Καταχώρηση: A/A Έτος:

Πλοίαρχος

Ταυτότητα: 095448535

Όνοματεπώνυμο: AMBER ΕΜΠΟΡΙΚΗ ΚΑΙ ΒΙΟΤΕΧΝΙΚΗ ΕΠΕ

Διεύθυνση: ΣΑΡΑΝΤΑΠΟΡΟΥ-ΦΘΚΑΙΑΣ 0000

Πόλη: ΠΕΡΑΙΑΣ Τ.Κ.: 18547

Τηλέφωνο: 4819815

ΦΑΞ: 4819815

ΔΟΥ:

Κάτοχος-Χρήστης

Ταυτότητα: 095448535

Όνοματεπώνυμο: AMBER ΕΜΠΟΡΙΚΗ ΚΑΙ ΒΙΟΤΕΧΝΙΚΗ ΕΠΕ

Διεύθυνση: ΣΑΡΑΝΤΑΠΟΡΟΥ-ΦΘΚΑΙΑΣ 0000

Πόλη: ΠΕΡΑΙΑΣ Τ.Κ.: 18547

Τηλέφωνο: 4819815

ΦΑΞ: 4819815

ΔΟΥ:

0 από 0

Παράταση Ισχύος

Τελωνείο: Ημερομηνία από: Ημερομηνία έως:

Οθόνη 173: Προβολή Δελτίου Κίνησης

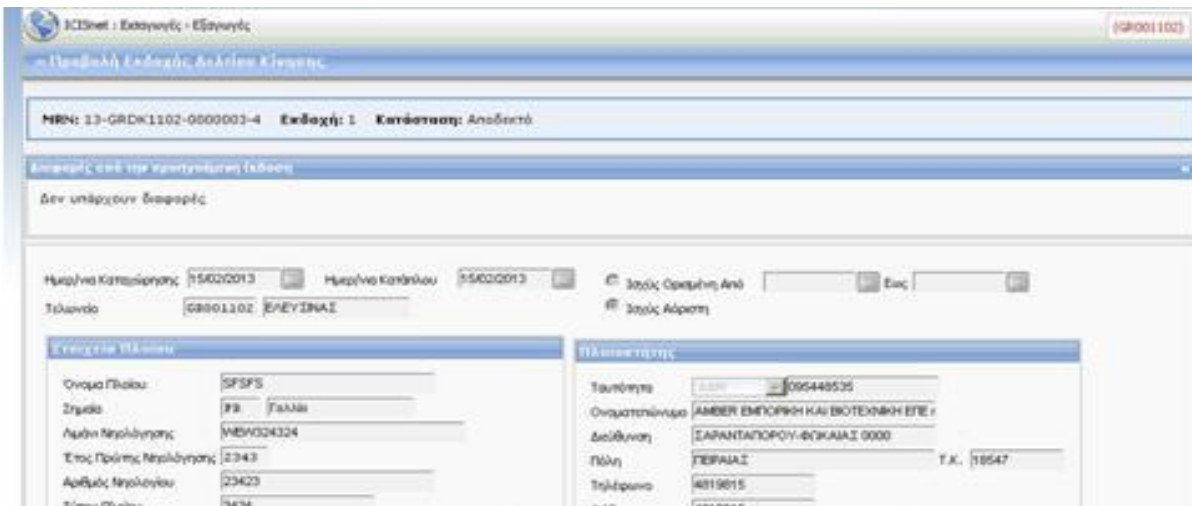
Ο χρήστης όταν επιλέγει **Προβολή Εκδοχής** έχει τη δυνατότητα να δει αν υπάρχουν διαφορές μεταξύ των εκδόσεων και ποιες είναι αυτές οι διαφορές.



Ημερομηνία	Κατάσταση	Εκδοχή	Ενέργεια
15/02/2013 12:01:37	Αποδεκτό	1	Προβολή εκδοχής

Οθόνη 174: Ιστορικό

Όταν δεν υπάρχουν διαφορές από τη προηγούμενη έκδοση τότε εμφανίζεται η οθόνη που ακολουθεί:



Οθόνη 175: Ιστορικό – Προβολή Εκδοχής

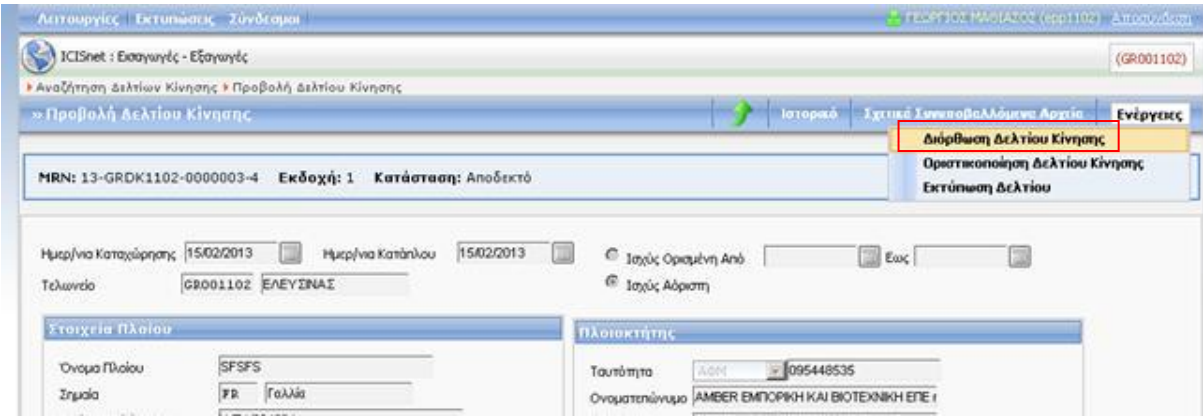
3.4.8. Διόρθωση Δελτίου Κίνησης σε Ελληνικά Λιμάνια

Η ενέργεια Διόρθωση Δελτίου Κίνησης σε Ελληνικά Λιμάνια επιτρέπει στον χρήστη να διορθώσει στοιχεία του δελτίου κίνησης.

Σε περίπτωση που η κατάσταση είναι «Αποδεκτό» υπάρχει η δυνατότητα μεταβολής όλων των πεδίων του παραστατικού.

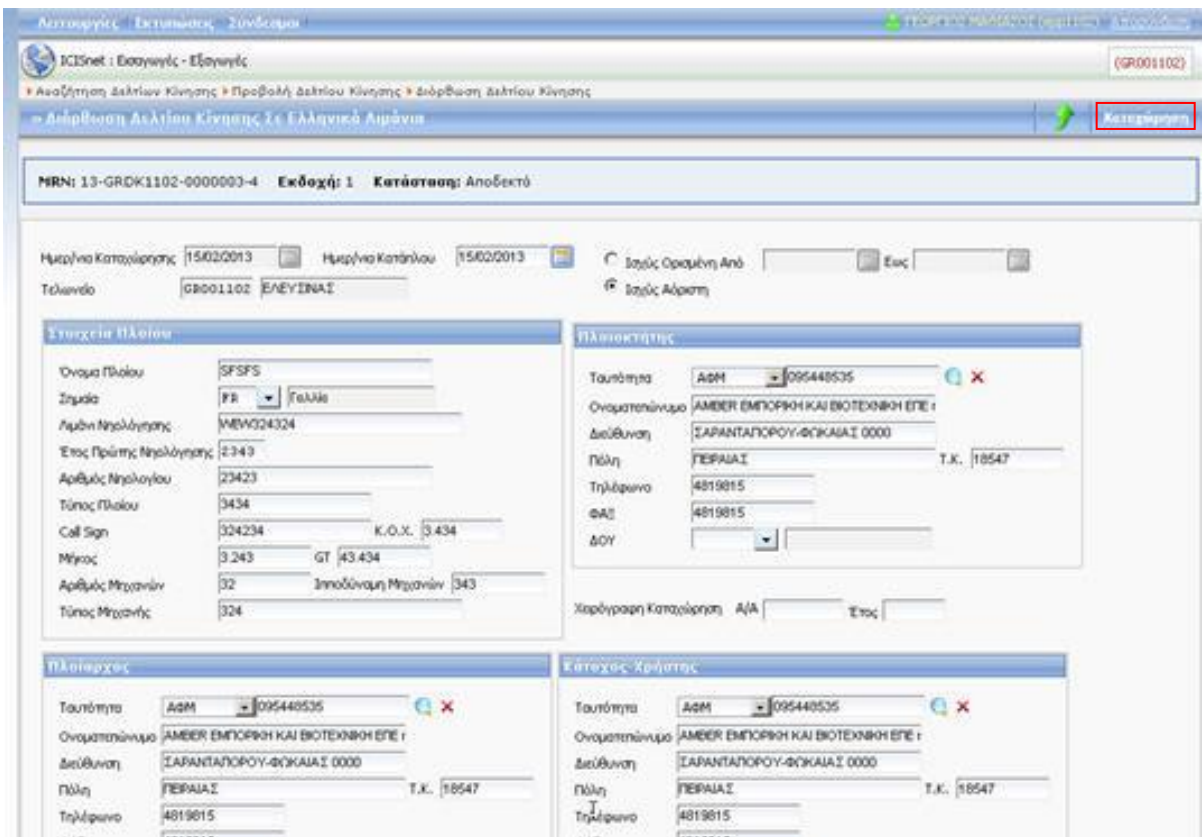
Σε περίπτωση που η κατάσταση του είναι «Οριστικοποιημένο» τότε υπάρχει η δυνατότητα μεταβολής συγκεκριμένων πεδίων όπως παράταση ισχύος, παρατηρήσεις κ.α.

Ο χρήστης επιλέγει **Διόρθωση Δελτίου Κίνησης** είτε μέσα από το μενού **Εισαγωγές** στην αρχική σελίδα, είτε από το μενού **Λειτουργίες**.



Οθόνη 176: Ενέργεια – Διόρθωση Δελτίου Κίνησης

Εμφανίζεται η οθόνη Διόρθωση Δελτίου Κίνησης Σε Ελληνικά Λιμάνια και εφόσον μεταβάλλει τα πεδία που επιθυμεί στη συνέχεια επιλέγει Καταχώρηση.



Οθόνη 177: Διόρθωση Δελτίου Κίνησης

Όταν η διαδικασία ολοκληρωθεί καλώς εμφανίζεται το μήνυμα «το αίτημα καταχωρήθηκε επιτυχώς».

3.4.9. Οριστικοποίηση Δελτίου Κίνησης σε Ελληνικά Λιμάνια

Με την ενέργεια **Οριστικοποίηση Δελτίου Κίνησης σε Ελληνικά Λιμάνια** ο χρήστης οριστικοποιεί το Δελτίο Κίνησης, εφόσον είναι βέβαιος για την ορθότητα των στοιχείων του. Το Δελτίο Κίνησης θα μεταβεί σε κατάσταση Οριστικοποιημένο.

The screenshot shows the ICISnet interface for finalizing a movement declaration. The main header includes 'Λειτουργίες | Εκτυπώσεις | Σύνδεσμοι' and the user 'ΓΕΩΡΓΙΟΣ ΜΑΘΙΑΖΟΣ (app1102)'. The breadcrumb trail is 'Αναζήτηση Δελτίων Κίνησης > Προβολή Δελτίου Κίνησης > Οριστικοποίηση Δελτίου Κίνησης'. The MRN is 13-GRDK1102-0000003-4, and the status is 'Αποδεκτό'. The ship details (Στοιχεία Πλοίου) include name 'SFSFS', flag 'FR', and port 'ΜΕΝΥ324324'. The importer details (Πλοιοκτήτης) include company 'AMBER ΕΜΠΟΡΙΚΗ ΚΑΙ ΒΙΟΤΕΧΝΙΚΗ ΕΠΕ' and address 'ΣΑΡΑΝΤΑΠΟΡΟΥ-ΦΙΓΚΑΙΑΣ 0000'. A red box highlights the 'Οριστικοποίηση Δελτίου Κίνησης' button in the top right corner.

Οθόνη 178: Οριστικοποίηση Δελτίου Κίνησης σε Ελληνικά Λιμάνια (1/2)

Επιλέγοντας Οριστικοποίηση Δελτίου Κίνησης, εμφανίζεται μήνυμα «Με την ενέργεια αυτή το Δελτίο Κίνησης θα μεταβεί σε κατάσταση Οριστικοποιημένο».

The screenshot shows a confirmation message box. The text reads: 'Με την ενέργεια αυτή το Δελτίο Κίνησης θα μεταβεί σε κατάσταση Οριστικοποιημένο. Πατήστε Συνέχεια για να προχωρήσετε.' A red box highlights the 'Συνέχεια' button at the bottom right of the message box.

Οθόνη 179: Οριστικοποίηση Δελτίου Κίνησης σε Ελληνικά Λιμάνια (2/2)

Επιλέγοντας συνέχεια εμφανίζεται μήνυμα «το αίτημα καταχωρήθηκε επιτυχώς» και πραγματοποιείται η οριστικοποίηση του δελτίου κίνησης σε ελληνικά λιμάνια.

3.4.10. Τακτοποίηση Δελτίου Κίνησης σε Ελληνικά Λιμάνια

Με την ενέργεια **Τακτοποίηση Δελτίου Κίνησης σε Ελληνικά Λιμάνια** ο χρήστης τακτοποιεί το παραστατικό. Το Δελτίο Κίνησης θα μεταβεί σε κατάσταση Τακτοποιημένο.

The screenshot shows the 'Προβολή Δελτίου Κίνησης' (View Movement Declaration) screen. At the top, there are navigation tabs: 'Λειτουργίες', 'Εκτυπώσεις', and 'Σύνδεσμοι'. The main header includes 'ICISnet : Εισαγωγές - Εξαγωγές' and a user ID '(GR001102)'. Below the header, there are search and navigation options: 'Αναζήτηση Δελτίων Κίνησης', 'Προβολή Δελτίου Κίνησης', 'Ιστορικά', 'Σχετικά Συνεπηρεαλλώμενα Αρχεία', and 'Ενέργειες'. The main content area shows the following details:

- MRN: 13-GRDK1102-0000003-4
- Εκδοχή: 2
- Κατάσταση: Οριστικοποιημένο
- Διάρθρωση Δελτίου Κίνησης: Τακτοποίηση Δελτίου Κίνησης (highlighted in red)
- Εκτύπωση Δελτίου

Below these details, there are several form sections:

- Ημερ/νια Καταχώρησης:** 15/02/2013
- Ημερ/νια Κατάλυσης:** 15/02/2013
- Τελωνείο:** GR001102 ΕΛΕΥΣΙΝΑΣ
- Στοιχεία Πλοίου:**
 - Όνομα Πλοίου: SFSFS
 - Σημείο: FR Γαλλία
 - Λιμάνι Νηολόγησης: ΜΕΝΟΣ24324
 - Έτος Πρώτης Νηολόγησης: 2343
 - Αριθμός Νηολόγησης: 23423
 - Τύπος Πλοίου: 3434
 - Call Sign: 324234 Κ.Ο.Χ.: 3.434
 - Μήκος: 3.243 GT: 43.434
 - Αριθμός Μηχανών: 32 Ιπποδύναμη Μηχανών: 343
 - Τύπος Μηχανής: 324
- Πλοιοκτήτης:**
 - Ταυτότητα: 095448535
 - Όνοματεπώνυμο: AMBER ΕΜΠΟΡΙΚΗ ΚΑΙ ΒΙΟΤΕΧΝΙΚΗ ΕΠΕ
 - Διεύθυνση: ΣΑΡΑΝΤΑΠΟΡΟΥ-ΦΥΚΑΙΑΣ 0000
 - Πόλη: ΠΕΡΑΙΑΣ Τ.Κ. 18547
 - Τηλέφωνο: 4819815
 - ΦΑΞ: 4819815
 - ΔΟΥ:
- Πλοιοκτήτης (επιπλέον πεδία):**
 - Κατηγορία Καταχώρησης: A/A Έτος:
- Καταχωρ. Χρήστης:**
 - Ταυτότητα: 095448535
 - Όνοματεπώνυμο: AMBER ΕΜΠΟΡΙΚΗ ΚΑΙ ΒΙΟΤΕΧΝΙΚΗ ΕΠΕ
 - Διεύθυνση: ΣΑΡΑΝΤΑΠΟΡΟΥ-ΦΥΚΑΙΑΣ 0000
 - Πόλη: ΠΕΡΑΙΑΣ Τ.Κ. 18547
 - Τηλέφωνο: 4819815
 - ΦΑΞ: 4819815
 - ΑΟΥ:

Οθόνη 180: Τακτοποίηση Δελτίου Κίνησης σε Ελληνικά Λιμάνια (1/2)

Επιλέγοντας Τακτοποίηση Δελτίου Κίνησης, ο χρήστης διαλέγει τον τρόπο τακτοποίησης, συμπληρώνει τα απαραίτητα πεδία και στη συνέχεια επιλέγει Υποβολή.

The screenshot shows the 'Υποβολή' (Submit) screen. The main header and navigation tabs are the same as in the previous screenshot. The main content area shows the following details:

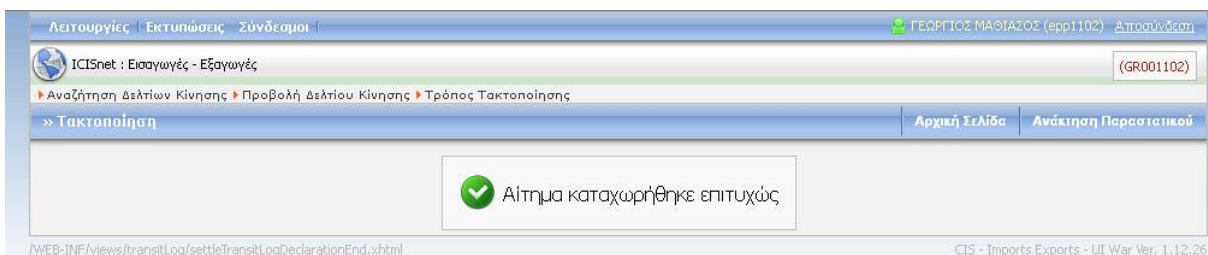
- MRN: 13-GRDK1102-0000003-4
- Εκδοχή: 2
- Κατάσταση: Οριστικοποιημένο
- Υποβολή (highlighted in red)

Below these details, there is a dropdown menu titled 'Επιλογή Τρόπου Τακτοποίησης' (Select Rectification Method) with the following options:

- Επανεξαγωγή
- Τελωνισμός (με MRN)
- Λοιοί Λόγοι

Οθόνη 181: Τακτοποίηση Δελτίου Κίνησης σε Ελληνικά Λιμάνια (2/2)

Επιλέγοντας Υποβολή εμφανίζεται μήνυμα «Το αίτημα καταχωρήθηκε επιτυχώς» και πραγματοποιείται η τακτοποίηση του δελτίου κίνησης σε ελληνικά λιμάνια.



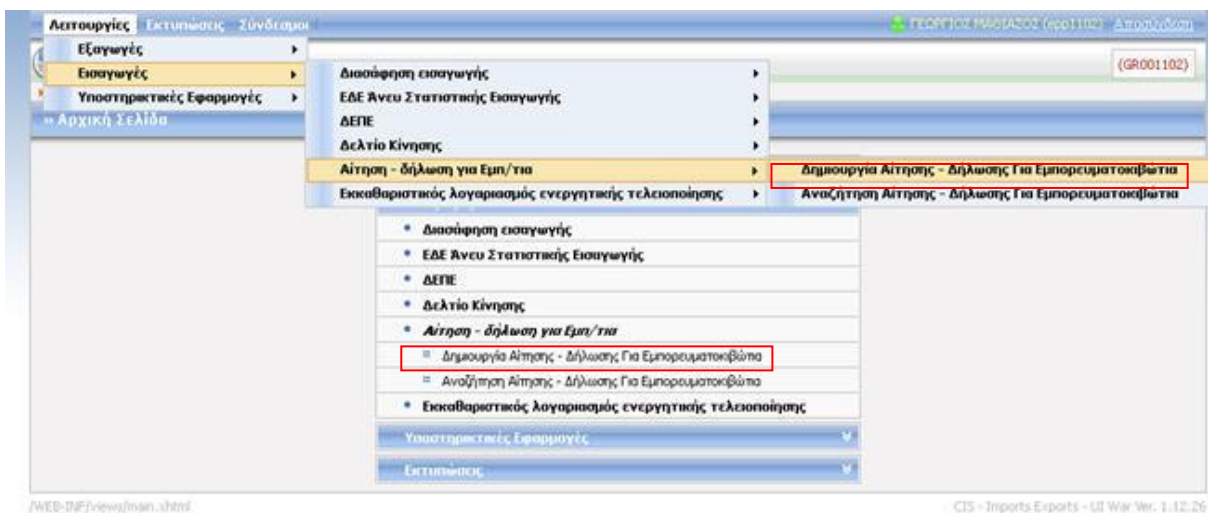
Οθόνη 182: Τακτοποίηση Δελτίου Κίνησης – Μήνυμα Επιτυχημένης Καταχώρησης

3.5. Αίτηση - Δήλωση για Εμπορευματοκιβώτια

3.5.1. Δημιουργία Αίτησης - Δήλωσης Για Εμπορευματοκιβώτια

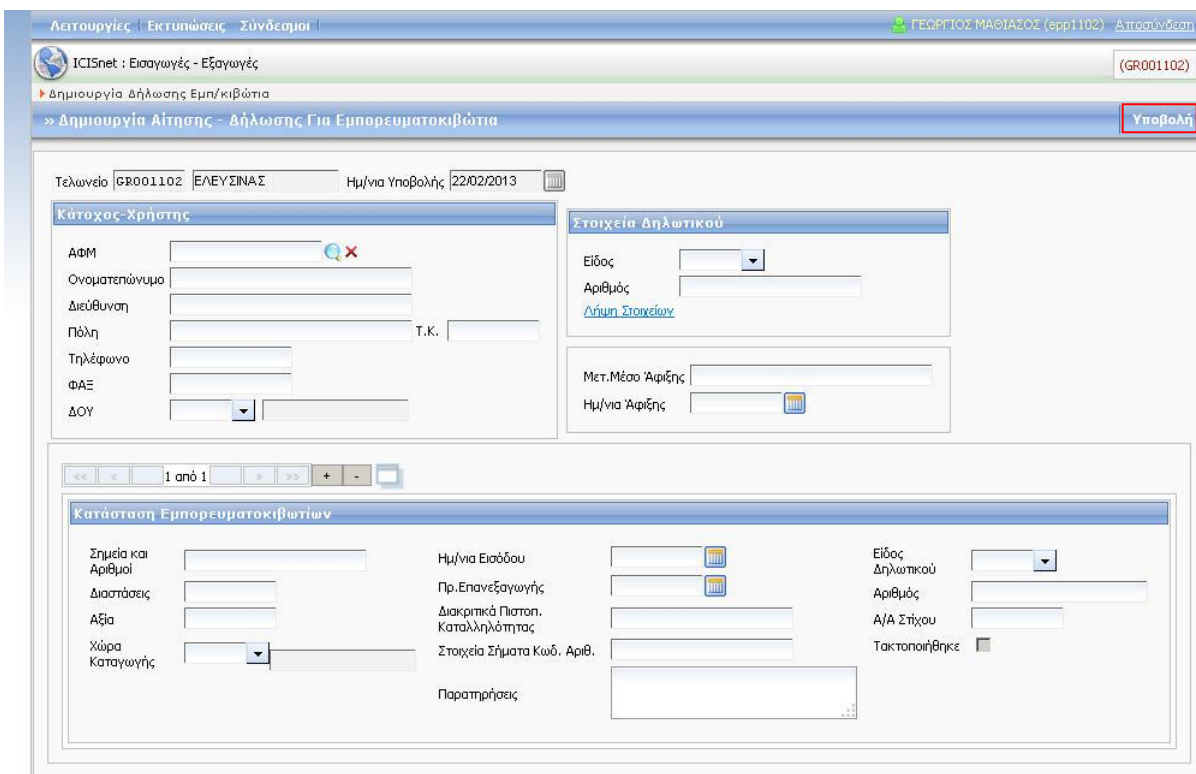
Η λειτουργία Δημιουργίας Αίτησης - Δήλωσης Για Εμπορευματοκιβώτια παρέχει τη δυνατότητα στο χρήστη να δημιουργήσει την Αίτηση - Δήλωση Για Εμπορευματοκιβώτια.

Ο χρήστης επιλέγει την λειτουργία **Δημιουργία Αίτησης - Δήλωσης Για Εμπορευματοκιβώτια** μέσα από την ενότητα Εισαγωγές ή από το βασικό **μενού Λειτουργίες**.



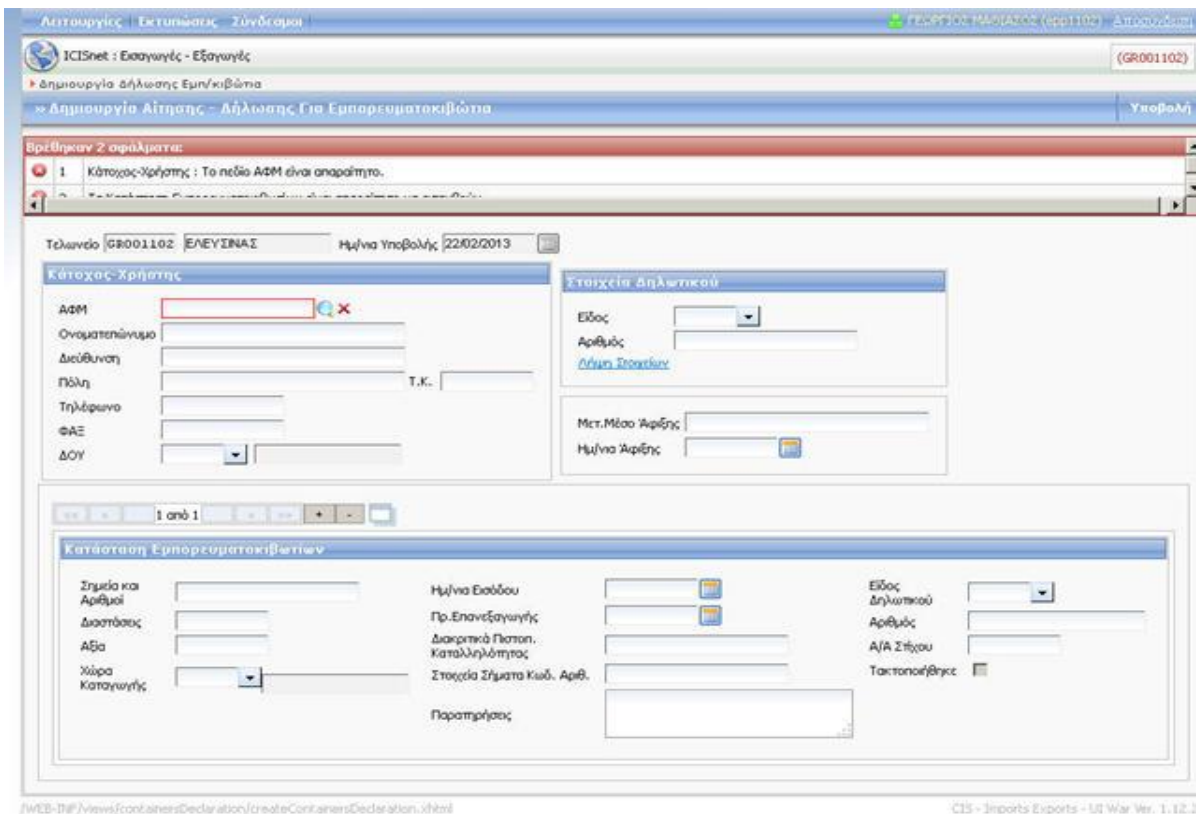
Οθόνη 183: Μενού – Δημιουργία Αίτησης - Δήλωσης Για Εμπορευματοκιβώτια

Εμφανίζεται η οθόνη Δημιουργία Αίτησης - Δήλωσης Για Εμπορευματοκιβώτια η οποία περιλαμβάνει τα πεδία Ημερομηνία Υποβολής, το Τελωνείο, το Α.Φ.Μ., την Διεύθυνση, το Είδος, τα Σημεία και Αριθμοί, το Είδος Δηλωτικού κ.α.



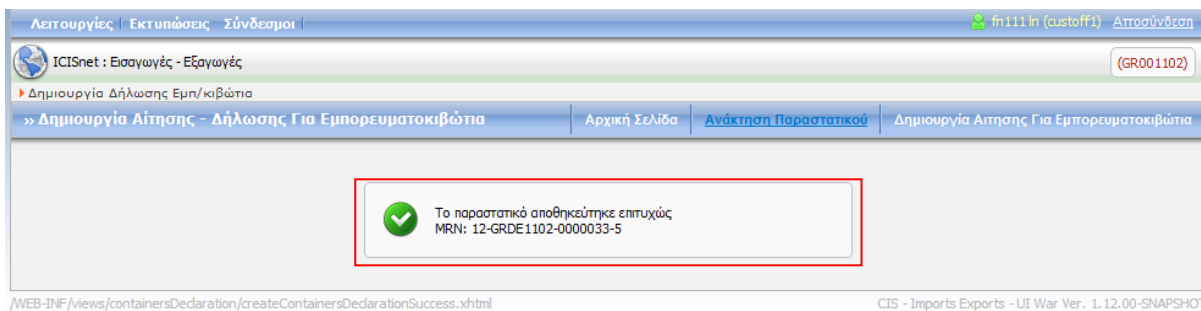
Θόνη 184: Δημιουργία Αίτησης - Δήλωσης Για Εμπορευματοκιβώτια

Ο χρήστης επιλέγει **Υποβολή**. Το σύστημα κάνει τους απαραίτητους ελέγχους (π.χ. συντακτικά λάθη, έλεγχοι διαλειτουργικότητας με το υποσύστημα δηλωτικών, κτλ) και στην περίπτωση ύπαρξης λαθών εμφανίζει τα σφάλματα με την αντίστοιχη περιγραφή τους.



Θόνη 185: Δημιουργία Αίτησης - Δήλωσης Για Εμπορευματοκιβώτια Σφάλματα

Αφού διορθωθούν τα σφάλματα και η συμπλήρωση είναι η σωστή, με την Υποβολή εμφανίζεται μήνυμα «το παραστατικό Καταχωρήθηκε Επιτυχώς» και γνωστοποιείται το MRN του παραστατικού.

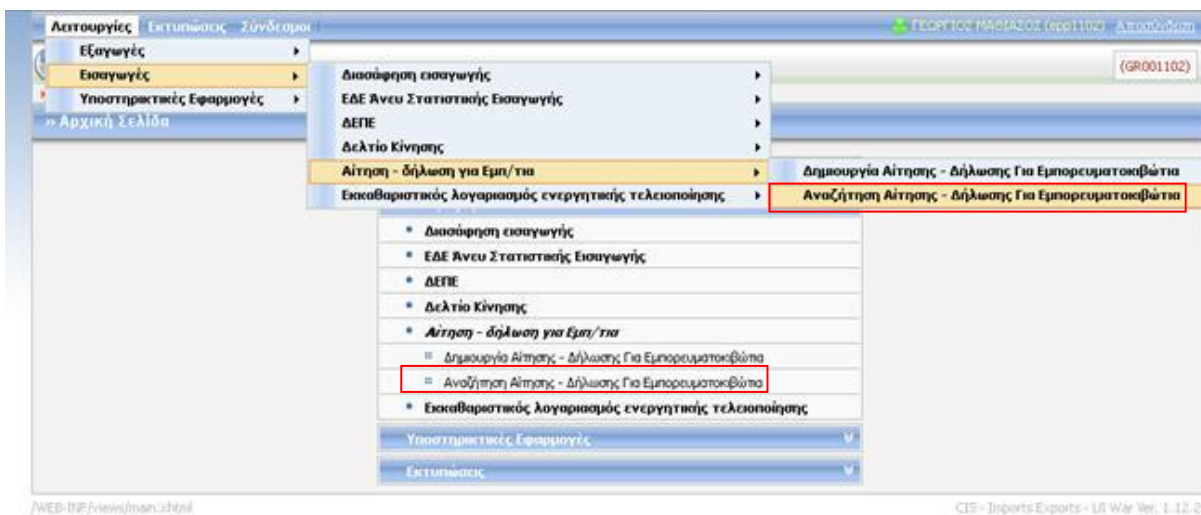


Οθόνη 186: Δημιουργία Αίτησης - Δήλωσης Για Εμπορευματοκιβώτια – Μήνυμα Επιτυχημένης Καταχώρησης

3.5.2. Αναζήτηση Αίτησης - Δήλωσης Για Εμπορευματοκιβώτια

Η Αναζήτηση Αιτήματος Αίτησης - Δήλωσης Για Εμπορευματοκιβώτια δίνει τη δυνατότητα στο χρήστη να αναζητηθεί τα αιτήματα τα οποία έχει υποβάλει και να ενημερωθεί σε ποια κατάσταση βρίσκονται και αν έχουν ολοκληρωθεί.

Ο χρήστης επιλέγει την λειτουργία **Αναζήτηση Αίτησης - Δήλωσης Για Εμπορευματοκιβώτια** μέσα από την ενότητα Εισαγωγές ή από το βασικό **μενού Λειτουργίες**.



Οθόνη 187: Μενού – Αναζήτηση Αίτησης – Δήλωσης Για Εμπορευματοκιβώτια

Εμφανίζεται η οθόνη Αναζήτηση Αίτησης - Δήλωσης Για Εμπορευματοκιβώτια, η οποία αποτελείται από κριτήρια αναζήτησης όπως το Τελωνείο η Ημερομηνία η Κατάσταση, το MRN, ο Κάτοχος-Χρήστης κ.α.

Λειτουργίες | Εκτυπώσεις | Σύνδεσμοι | ΓΕΩΡΓΙΟΣ ΜΑΘΙΑΖΟΣ (app1102) | Αποσύνδεση

ICISnet : Εισαγωγές - Εξαγωγές (GR001102)

Αναζήτηση Δήλωσης Εμπ/κιβώτια

» Αναζήτηση Αίτησης - Δήλωσης Για Εμπορευματοκιβώτια

Τελωνείο: GR001102 ΕΛΕΥΣΙΝΑΣ

Ημερ/νία Από: [] Ημερ/νία Έως: []

MRN: 13 GRDE1102

Κάτοχος-Χρήστης (ΑΦΜ): []

Κάτοχος-Χρήστης (Όνοματεπώνυμο): []

Κατάσταση: []

Καθαρισμός Αναζήτηση

/WEB-INF/views/containers/Declaration/searchDeclarations.xhtml CIS - Imports Exports - UI Ver: 1.12.26

Οθόνη 188: Αναζήτηση Αίτησης – Δήλωσης Για Εμπορευματοκιβώτια

Ο χρήστης συμπληρώνει τα επιθυμητά κριτήρια αναζήτησης και αφού επιλέξει **Αναζήτηση** εμφανίζεται η λίστα των αποτελεσμάτων.

Λειτουργίες | Εκτυπώσεις | Σύνδεσμοι | ΓΕΩΡΓΙΟΣ ΜΑΘΙΑΖΟΣ (app1102) | Αποσύνδεση

ICISnet : Εισαγωγές - Εξαγωγές (GR001102)

Αναζήτηση Δήλωσης Εμπ/κιβώτια

» Αναζήτηση Αίτησης - Δήλωσης Για Εμπορευματοκιβώτια

Τελωνείο: GR001102 ΕΛΕΥΣΙΝΑΣ

Ημερ/νία Από: [] Ημερ/νία Έως: []

MRN: 13 GRDE1102

Κάτοχος-Χρήστης (ΑΦΜ): []

Κάτοχος-Χρήστης (Όνοματεπώνυμο): []

Κατάσταση: []

Καθαρισμός Αναζήτηση

MRN	Ημ/νία Αποδοχής	Τελωνείο	Κατάσταση	Ενέργειες
13-GRDE1102-0000004-8	19/02/2013 13:36:16	GR001102	Αποδοκτή	Προβολή
13-GRDE1102-0000003-0	15/02/2013 14:35:03	GR001102	Υπο Τακτοποίηση	Προβολή
13-GRDE1102-0000002-1	11/02/2013 12:43:17	GR001102	Αποδοκτή	Προβολή
13-GRDE1102-0000001-3	11/01/2013 10:12:49	GR001102	Αποδοκτή	Προβολή
12-GRDE1102-0000025-2	27/12/2012 13:57:00	GR001102	Ακυρωθείσα	Προβολή
12-GRDE1102-0000024-4	18/12/2012 17:19:17	GR001102	Αποδοκτή	Προβολή
12-GRDE1102-0000023-6	18/12/2012 16:36:22	GR001102	Αποδοκτή	Προβολή
12-GRDE1102-0000022-8	18/12/2012 13:00:45	GR001102	Αποδοκτή	Προβολή
12-GRDE1102-0000021-0	17/12/2012 13:48:48	GR001102	Αποδοκτή	Προβολή
12-GRDE1102-0000020-1	13/12/2012 14:43:06	GR001102	Τακτοποιημένο	Προβολή
12-GRDE1102-0000019-6	13/12/2012 14:22:50	GR001102	Τακτοποιημένο	Προβολή
12-GRDE1102-0000018-8	13/12/2012 14:21:28	GR001102	Αποδοκτή	Προβολή
12-GRDE1102-0000017-0	13/12/2012 14:07:45	GR001102	Αποδοκτή	Προβολή
12-GRDE1102-0000016-1	13/12/2012 12:33:28	GR001102	Αποδοκτή	Προβολή
12-GRDE1102-0000015-3	13/12/2012 12:21:07	GR001102	Αποδοκτή	Προβολή
12-GRDE1102-0000014-5	13/12/2012 12:10:29	GR001102	Αποδοκτή	Προβολή
12-GRDE1102-0000013-7	06/12/2012 17:23:05	GR001102	Υπο Τακτοποίηση	Προβολή
12-GRDE1102-0000012-9	06/12/2012 17:22:07	GR001102	Ακυρωθείσα	Προβολή

Οθόνη 189: Αναζήτηση Αίτησης – Δήλωσης Για Εμπορευματοκιβώτια Προβολή

Ο χρήστης έχει την δυνατότητα να δει λεπτομερώς τα αποτελέσματα που εμφανίζονται, πατώντας **Προβολή** από την στήλη με τίτλο Ενέργειες.

Οθόνη 190: Προβολή Αίτησης - Δήλωσης Για Εμπορευματοκιβώτια

3.5.3. Προβολή Σχετικών Μηνυμάτων Αίτησης-Δήλωσης για Εμπορευματοκιβώτια

Με την ενέργεια Προβολή Σχετικών Μηνυμάτων Αίτησης Δήλωσης για Εμπορευματοκιβώτια ο χρήστης έχει τη δυνατότητα να δει όλα τα σχετικά με την επιλεγμένη δήλωση μηνύματα.

ΕΙΣ/ΕΞ	Διευαφί	Τύπος	Αποστολέας	Παραλήπτης	Ημ/νια Μηνύματος	MRN	LRN	Κατάσταση	Τρόπος Υποβολής	Προβολή
Outgoing	EXTERNAL	IC28A	BACKEND	TRADER	11/01/2013 10:12:49	13-GRDE1102-0000001-3	1357891795048	ACCEPTED		Προβολή
Incoming	EXTERNAL	IC15A	TRADER.GR	NIA.GR	11/01/2013 10:12:49	13-GRDE1102-0000001-3	1357891795048	ACCEPTED		Προβολή

Οθόνη 191: Σχετικά Μηνύματα Αίτησης - Δήλωσης Για Εμπορευματοκιβώτια

Επιλέγοντας Προβολή ο χρήστης οδηγείται σε μια νέα οθόνη όπου μπορεί να δει αναλυτικά τα περιεχόμενα του μηνύματος.

MRN: 13-GRDE1102-0000001-3 Τύπος Διασάφησης: Εκδοχή: 1 Κατάσταση: Αποδεκτή Υποβολή: trader

EIS/ΕΞ	Διευαφή	Τύπος	Αποστολέας	Παραλήπτης	Ημ/νια Μηνύματος	MRN	LRN	Κατάσταση	Τρόπος Υποβολής	Προβολή
Outgoing	EXTERNAL	IC28A	BACKEND	TRADER	11/01/2013 10:12:49	13-GRDE1102-0000001-3	1357891795048	ACCEPTED		Προβολή
Incoming	EXTERNAL	IC15A	TRADER.GR	NIA.GR	11/01/2013 10:12:49	13-GRDE1102-0000001-3	1357891795048	ACCEPTED		Προβολή

Γραμμές ανα σελίδα: 20

Οθόνη 192: Προβολή Μηνύματος Αίτησης - Δήλωσης Για Εμπορευματοκιβώτια

IC28A	MesSenMES3	NIA.GR
	MesRecMES6	TRADER.GR
	DatOfPreMES9	130111
	TimOfPreMES10	1012
	TesIndMES18	0
	MesIdeMES19	55692
	MesTypMES20	IC28A
	HEAHEA	
	RefNumHEA4	1357891795048
	MRN	13GRDE110200000013
	AccDatHEA158	20130111
	Ημ/νια Υποβολής	
	Κάτοχος-Χρήστης	094185665
	LRN	
	RefNumIMPCUSOFF	GR001102

Οθόνη 193: Προβολή Μηνύματος Αίτησης - Δήλωσης Για Εμπορευματοκιβώτια

3.5.4. Προβολή Σχετικών Συνοποβαλλόμενων Αρχείων

Με την ενέργεια Σχετικά Συνοποβαλλόμενα Αρχεία ο χρήστης έχει τη δυνατότητα να δει τα συνοποβληθέντα με την Αίτηση - Δήλωση αρχεία καθώς και ορισμένες πληροφορίες σχετικές με αυτά όπως ο τύπος αρχείου, το LRN της σχετικής υποβολής, την ημερ/νια υποβολής κ.α.

MRN: 13-GRDE1102-0000001-3 Τύπος Διασάφησης: Εκδοχή: 1 Κατάσταση: Αποδεκτή Υποβολή: trader

Υποσύστημα	Τύπος Αρχείου	Επιχειρηματικό Κλειδί	LRN	Ημερομηνία Υποβολής	Αποστολέας	Ενέργειας

Γραμμές ανα σελίδα: 20

Οθόνη 194: Σχετικά Συνοποβαλλόμενα Αρχεία

3.5.5. Προβολή Ιστορικότητας Αίτησης-Δήλωσης για Εμπορευματοκιβώτια

Η λειτουργία **Ιστορικό** επιτρέπει στο χρήστη να προβάλλει τις καταστάσεις που έχει αλλάξει η Αίτηση - Δήλωση για Εμπορευματοκιβώτια καθώς και τις εκδοχές του παραστατικού. Επιλέγοντας **Ιστορικό** και στη συνέχεια **Προβολή Εκδοχής** εμφανίζονται οι διαφορές μεταξύ των εκδόσεων.

Οθόνη 195: Ιστορικό Αίτησης - Δήλωσης Για Εμπορευματοκιβώτια

Οθόνη 196: Ιστορικό Αίτησης - Δήλωσης Για Εμπορευματοκιβώτια

Όταν δεν υπάρχουν διαφορές από τη προηγούμενη έκδοση εμφανίζεται η παρακάτω οθόνη:

Οθόνη 197: Ιστορικό Αίτησης - Δήλωσης Για Εμπορευματοκιβώτια Προβολή Έκδοχής

3.5.6. Αυτοδίκαιη Ακύρωση Αίτησης – Δήλωσης για Εμπορευματοκιβώτια

Με την ενέργεια αυτή ο χρήστης μπορεί να ακυρώσει αυτοδίκαια μία Αίτηση – δήλωση για Εμπορευματοκιβώτια.

Οθόνη 198: Ενέργεια – Αυτοδίκαιη Ακύρωση

Όταν ο χρήστης επιλέξει την ενέργεια Αυτοδίκαιη Ακύρωση εμφανίζεται η οθόνη Αυτοδίκαιη Ακύρωση Για Εμπορευματοκιβώτια στην οποία συμπληρώνει την Ημερομηνία Ακύρωσης και την Αιτιολογία Ακύρωσης και στη συνέχεια επιλέγει Υποβολή.

Οθόνη 199: Αυτοδίκαιη Ακύρωση - Δήλωσης Για Εμπορευματοκιβώτια

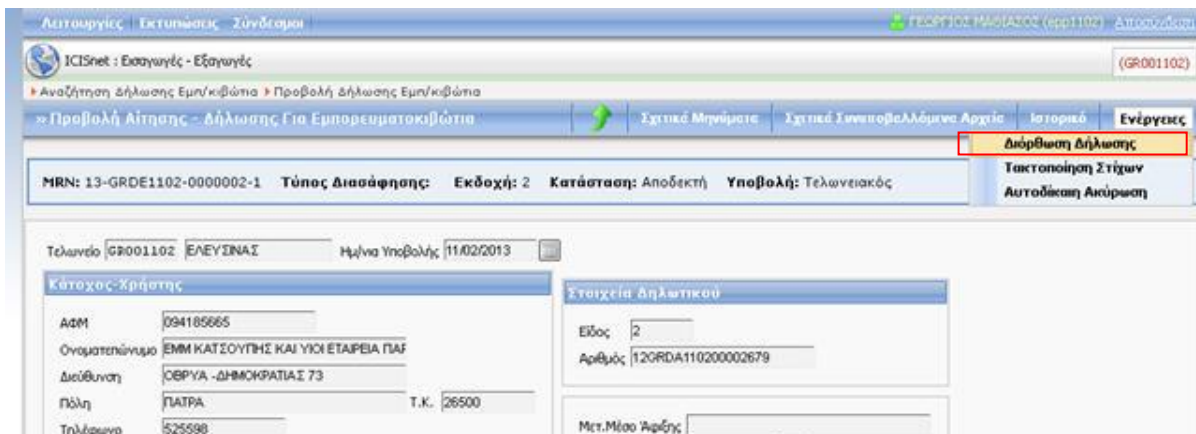
Με την Υποβολή εμφανίζεται μήνυμα «η ενέργεια ολοκληρώθηκε επιτυχώς».

3.5.7. Διόρθωση Δήλωσης για Εμπορευματοκιβώτια

Ο χρήστης με την ενέργεια Διόρθωση Δήλωσης έχει την δυνατότητα να διορθώσει τις Αιτήσεις – Δηλώσεις για Εμπορευματοκιβώτια που επιθυμούν.

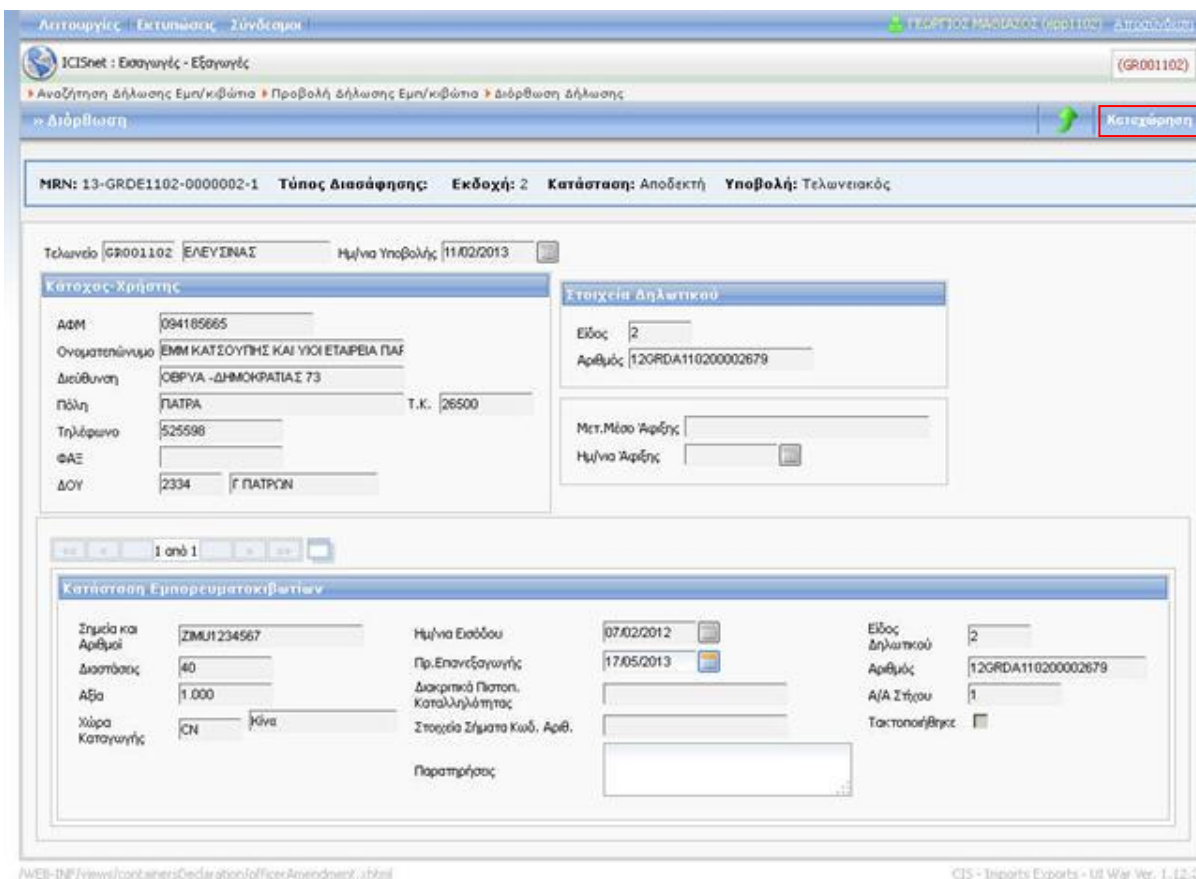
Αφού προβάλλει την Αίτηση – Δήλωση για Εμπορευματοκιβώτια μέσω της αναζήτησης Αίτησης – Δήλωσης για Εμπορευματοκιβώτια (όπως έχει περιγραφεί παραπάνω) έχει την δυνατότητα να διορθώσει το παραστατικό εφόσον βρίσκεται σε κατάσταση «Αποδεκτή».

Τα πεδία που είναι δυνατόν να μεταβληθούν είναι η Προθεσμία Επανεξαγωγής και οι Παρατηρήσεις.



Οθόνη 200: Ενέργεια – Διόρθωση Δήλωσης

Αφού πραγματοποιήσει τις διορθώσεις τις οποίες επιθυμεί, επιλέγει Καταχώρηση.



Οθόνη 201: Διόρθωση Δήλωσης

Όταν η διαδικασία ολοκληρωθεί καλώ εμφανίζεται μήνυμα «η Ενέργεια Ολοκληρώθηκε Επιτυχώς».

3.5.8. Διαχείριση Αιτήματος Ακύρωσης Αίτησης – Δήλωσης για Εμπορευματοκιβώτια

Με την ενέργεια Διαχείριση Αιτήματος Ακύρωσης Αίτησης – Δήλωσης για Εμπορευματοκιβώτια ο χρήστης έχει τη δυνατότητα να διαχειριστεί το αίτημα ακύρωσης της Αίτησης – Δήλωσης(IC14) για Εμπορευματοκιβώτια που έχει αποσταλεί από τον συναλλασσόμενο.

Η κατάσταση του παραστατικού πριν υποβληθεί ένα αίτημα ακύρωσης από τον συναλασσόμενο πρέπει να είναι «αποδεκτή». Με την υποβολή του αιτήματος το παραστατικό αλλάζει κατάσταση σε «Υπό επεξεργασία ακύρωσης».

Με προβολή της Αίτησης – Δήλωσης για Εμπορευματοκιβώτια μέσω της αναζήτησης Αίτησης – Δήλωσης για Εμπορευματοκιβώτια ο χρήστης έχει την δυνατότητα να διαχειριστεί το Αίτημα Ακύρωσης Αίτησης – Δήλωσης για Εμπορευματοκιβώτια. Σημειώνεται ότι η ενέργεια αυτή μπορεί να εκτελεστεί και από το Dashboard μέσα από την υποενότητα «Εκκρεμείς εργασίες».

The screenshot displays the 'Management of Cancellation Request' (Διαχείριση Αιτήματος Ακύρωσης) screen in the ICISnet system. The page shows the following details:

- MRN:** 10-GRDE1102-000002-6
- Τύπος Διασάφησης:** Εκδοχή: 1
- Κατάσταση:** UNDER CANCELLATION REQUEST
- LRN:** 1282894069594
- Τελωνείο:** GR00110
- Ημ/νια Υποβολής:** 25/08/2010

The screen is divided into two main sections:

- Κάτοχος Χρήστης (User Holder):**
 - ΑΦΜ: 095067646
 - Όνοματεπώνυμο: [Empty]
 - Διεύθυνση: [Empty]
 - Πόλη: [Empty] T.K. ASD
 - Τηλέφωνο: 99999999
 - ΦΑΞ: 21014
 - ΔΟΥ: D001
- Στοιχεία Δηλωτικού (Declaration Details):**
 - Είδος: 2
 - Έτος: 2.010
 - Αριθμός: 10GRDA110200000708
 - Μετ. Μέσο Άφιξης: TUT
 - Ημ/νια Άφιξης: 26/08/2010

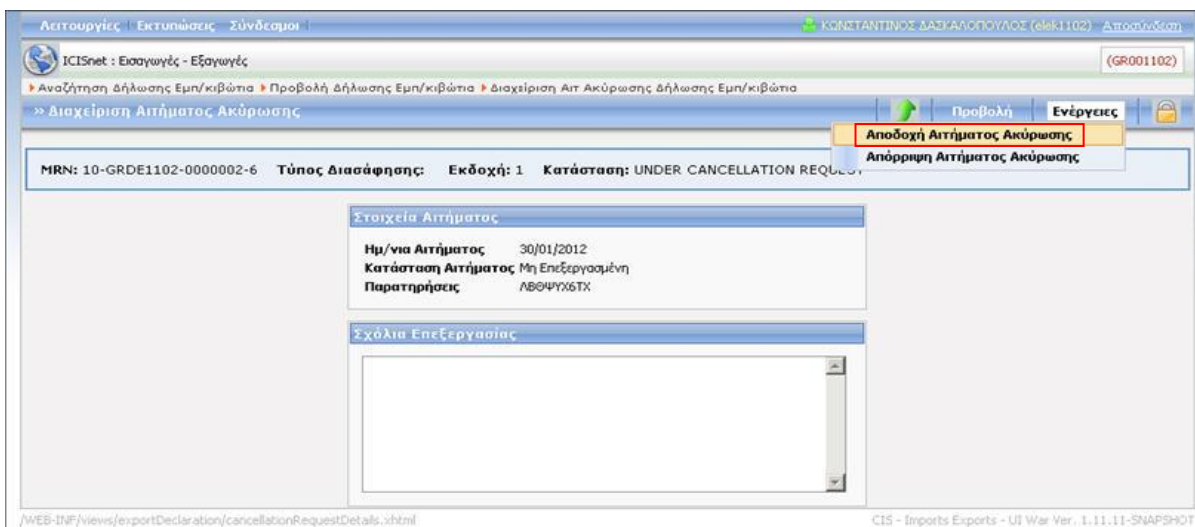
At the bottom, there is a table titled 'Κατάσταση Εμπορευματοκιβωτίων' (Status of Cargo Units) with the following data:

Σημεία και Αριθμοί	Ημ/νια Εισόδου	Είδος Δηλωτικού
123	26/08/2010	2
Διαστάσεις: 125	Πρ.Επανεξαγωγής: 26/08/2010	Έτος: 2.010
Αξία: 100	Διακριτικό Πιστοπ. Καταλληλότητας: F5	Αριθμός: 10GRDA11020

Οθόνη 202: Ενέργεια – Διαχείριση Αιτήματος Ακύρωσης

Εμφανίζεται η οθόνη Διαχείριση Αιτήματος Ακύρωσης, στην οποία ο χρήστης βλέπει τα στοιχεία Αιτήματος. Συμπληρώνει, εφόσον χρειάζεται, τα σχόλια επεξεργασίας και στη συνέχεια έχει την δυνατότητα να επιλέξει ανάμεσα σε:

- Αποδοχή Αιτήματος Ακύρωσης (ICO9 θετικό). Με την ενέργεια αυτή ο χρήστης έχει τη δυνατότητα να αποδεχτεί το αίτημα ακύρωσης. Το παραστατικό μεταβαίνει σε κατάσταση «Ακυρωμένο».
- Απόρριψη Αιτήματος Ακύρωσης (ICO9 αρνητικό). Με την ενέργεια αυτή ο χρήστης έχει τη δυνατότητα να απορρίψει το αίτημα ακύρωσης. Το παραστατικό επιστρέφει στην προηγούμενη κατάσταση.



Οθόνη 203: Διαχείριση Αιτήματος Ακύρωσης

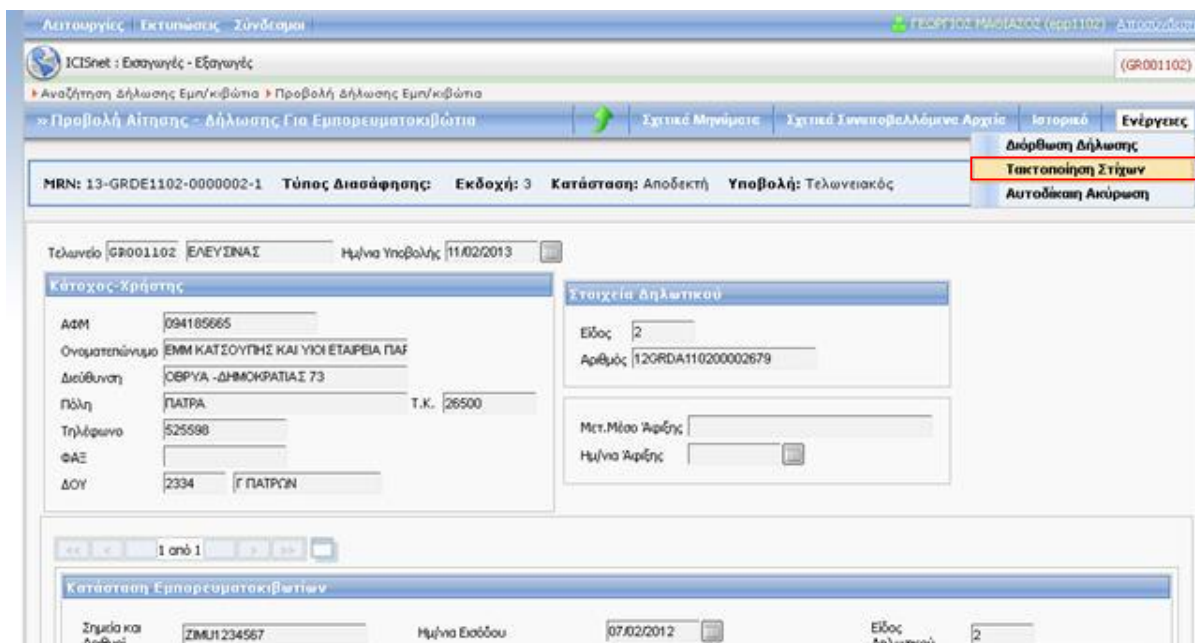
Με την επιλογή της κατάλληλης ενέργειας εμφανίζεται μήνυμα «το Αίτημα Επεξεργάστηκε Επιτυχώς».

3.5.9. Τακτοποίηση Στίχων – Δήλωσης για Εμπορευματοκιβώτια

Η ενέργεια Τακτοποίηση Στίχων δίνει τη δυνατότητα στον χρήστη να τακτοποιήσει τους στίχους στην Αίτηση – Δήλωση για Εμπορευματοκιβώτια. Εφόσον τακτοποιηθεί και ο τελευταίος στίχος που βρίσκεται σε εκκρεμότητα τακτοποιείται και η Δήλωση και λαμβάνει αυτόματα την κατάσταση «Τακτοποιημένο».

Με προβολή της Αίτησης – Δήλωσης για Εμπορευματοκιβώτια μέσω της αναζήτησης Αίτησης – Δήλωσης για Εμπορευματοκιβώτια (όπως έχει περιγραφεί παραπάνω) ο χρήστης μπορεί να τακτοποιήσει κάθε στίχο ξεχωριστά επιλέγοντας μέσα από το μενού ενεργειών την ενέργεια «τακτοποίηση στίχων». Η συγκεκριμένη ενέργεια εμφανίζεται όταν η κατάσταση του παραστατικού είναι:

- «Αποδεκτή» ή
- «Υπό Τακτοποίηση».



Οθόνη 204: Ενέργεια – Τακτοποίηση Στίχων

Ο χρήστης επιλέγει την ενέργεια «τακτοποίηση στίχων» και στην συνέχεια, μέσα από την ενότητα κατάσταση εμπορευματοκιβωτίων, επιλέγει τον ή τους στίχους που θα τακτοποιήσει.

Στη συνέχεια επιλέγει τον τρόπο τακτοποίησης (check είτε στην επανεξαγωγή είτε στους λοιπούς λόγους). Ο κάθε τρόπος τακτοποίησης ενεργοποιεί τα αντίστοιχα πεδία για συμπλήρωση, όπως την ημερομηνία εξόδου στην περίπτωση της Επανεξαγωγής και τους Λόγους - πεδίο κειμένου στην περίπτωση των Λοιπών Λόγων. Αφού ο χρήστης ολοκληρώσει την συμπλήρωση των πεδίων επιλέγει Υποβολή.

The screenshot displays the 'Οριστικοποίηση Εμπορευματοκιβωτίων' (Finalization of Cargo Manifests) screen in the ICISnet application. The interface is organized into several sections:

- Header:** Shows the user's role as 'Διοικητής' (Administrator) and the application name 'ICISnet : Εισαγωγές - Εξαγωγές'.
- Navigation:** Includes a 'Υποβολή' (Submit) button in the top right corner.
- Main Information:** Displays the MRN (13-GRDE1102-0000002-1), Type of Declaration (Εκδοχή: 3), Status (Αποδεκτή), and Declaration Type (Υποβολή: Τελωνειακός).
- Form Fields:**
 - Τελωνείο:** GR001102, ΕΛΕΥΣΙΝΑΣ, Ημερία Υποβολής: 11/02/2013.
 - Κάτοχος Χρήσης:** ΑΔΜ (094185665), Ονοματεπώνυμο (ΕΜΜ ΚΑΤΣΟΥΓΗΣ ΚΑΙ ΥΙΟΙ ΕΤΑΡΕΙΑ ΠΑΦ), Διεύθυνση (ΟΒΡΥΑ - ΔΗΜΟΚΡΑΤΙΑΣ 73), Πόλη (ΠΑΤΡΑ), Τ.Κ. (26500), Τηλέφωνο (525598), ΦΑΞ, ΔΟΥ (2334, Γ ΠΑΤΡΩΝ).
 - Έτοιμα Δηλωτικού:** Είδος (2), Αριθμός (12GRDA110200002679).
 - Μετ. Μέσο Άφιξης:** (Empty field).
 - Ημερία Άφιξης:** (Empty field).
- Κατάσταση Εμπορευματοκιβωτίων:**
 - Σημεία και Αριθμοί (ZMU1234567), Ημερία Εισόδου (07/02/2012).
 - Διαστάσεις (40), Πρ. Επανεξαγωγής (17/05/2013).
 - Αξία (1.000), Διακριτικά Πιστοποι. Καταλληλότητας (Empty field).
 - Χώρα Καταγωγής (CN), Χώρα (Κίνα), Στοιχεία Σήματα Κωδ. Αριθ. (Empty field).
 - Παρατηρήσεις (επιπληρωματική).
 - Είδος Δηλωτικού (2), Αριθμός (12GRDA110200002679).
 - Α/Α Στίχου (1), Τακτοποιήθηκε (checked).
- Τρόπος Τακτοποίησης:**
 - Επανεξαγωγή
 - Λοιποί Λόγοι

Οθόνη 205: Ενημέρωση Στίχων

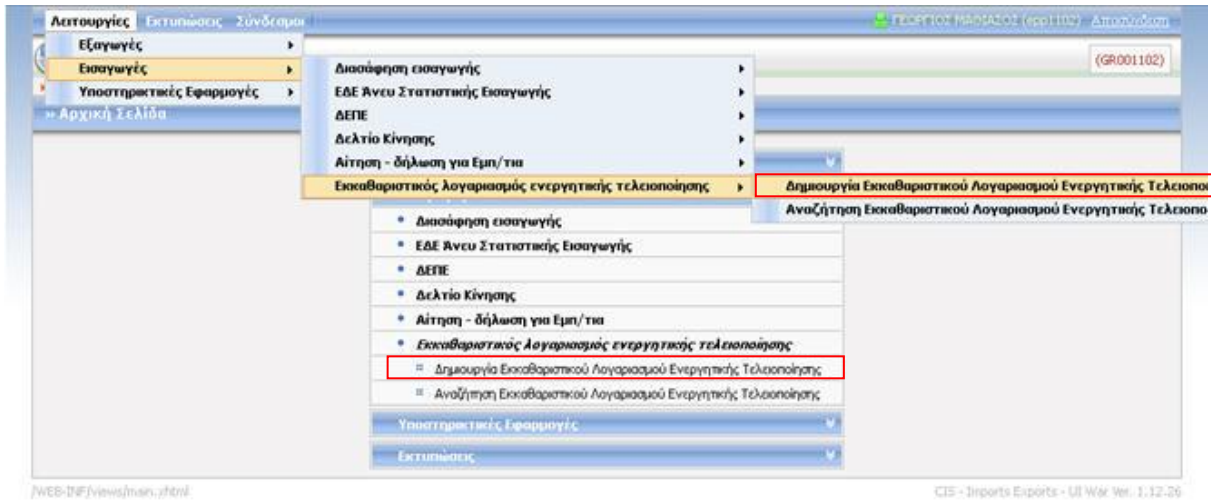
Όταν η διαδικασία ολοκληρωθεί, εμφανίζεται μήνυμα «η Ενέργεια Ολοκληρώθηκε Επιτυχώς».

3.6. Εκκαθαριστικός Λογαριασμός Ενεργητικής Τελειοποίησης

3.6.1. Δημιουργία Εκκαθαριστικού Λογαριασμού Ενεργητικής Τελειοποίησης

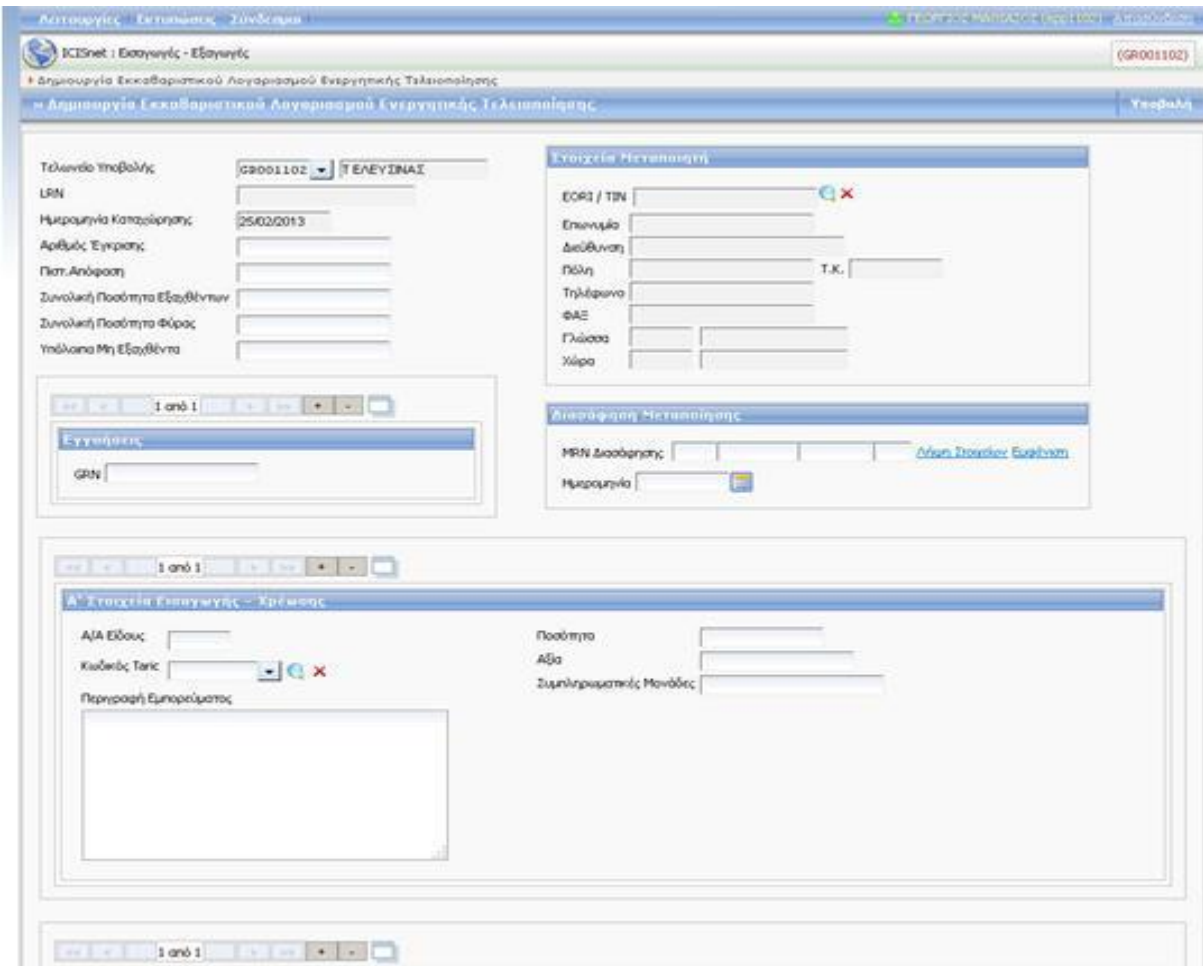
Η λειτουργία Δημιουργίας Εκκαθαριστικού Λογαριασμού Ενεργητικής Τελειοποίησης παρέχει τη δυνατότητα στο χρήστη να δημιουργήσει τον Εκκαθαριστικό Λογαριασμό Ενεργητικής Τελειοποίησης.

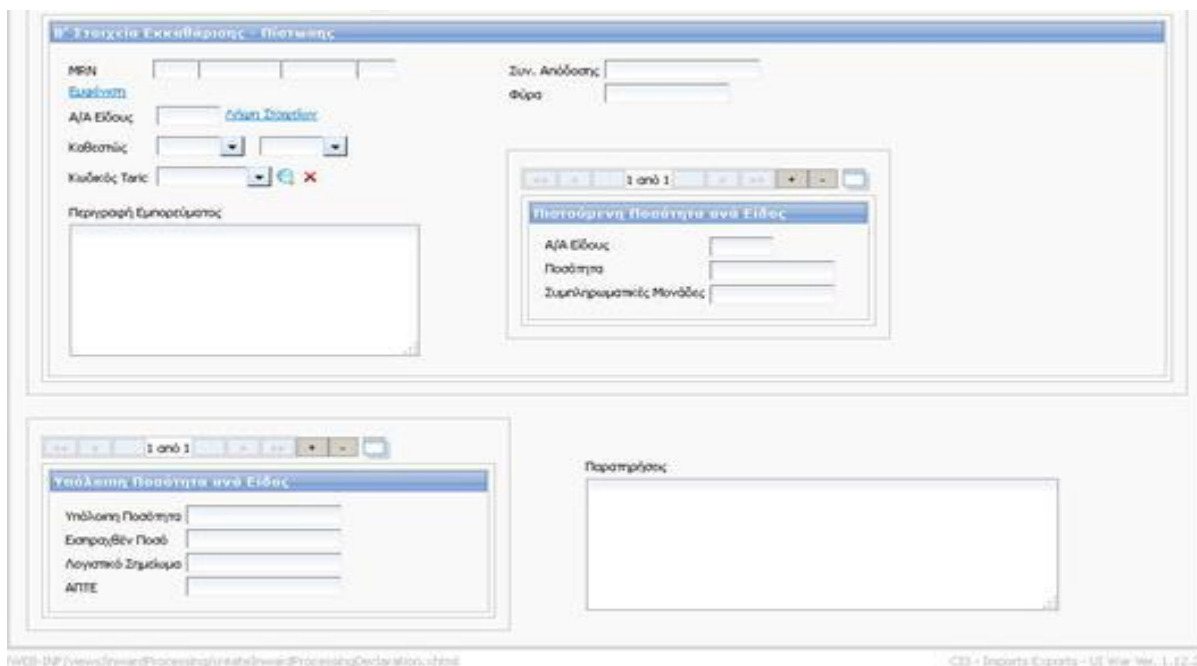
Επιλέγει την λειτουργία **Δημιουργία Εκκαθαριστικού Λογαριασμού Ενεργητικής Τελειοποίησης** είτε από το βασικό **μενού Λειτουργίες** μέσα από την ενότητα **Εισαγωγές** είτε από την Αρχική Σελίδα και μέσα από την **ενότητα Εισαγωγές**.



Οθόνη 206: Μενού – Δημιουργία Εκκαθαριστικού Λογαριασμού Ενεργητικής Τελειοποίησης

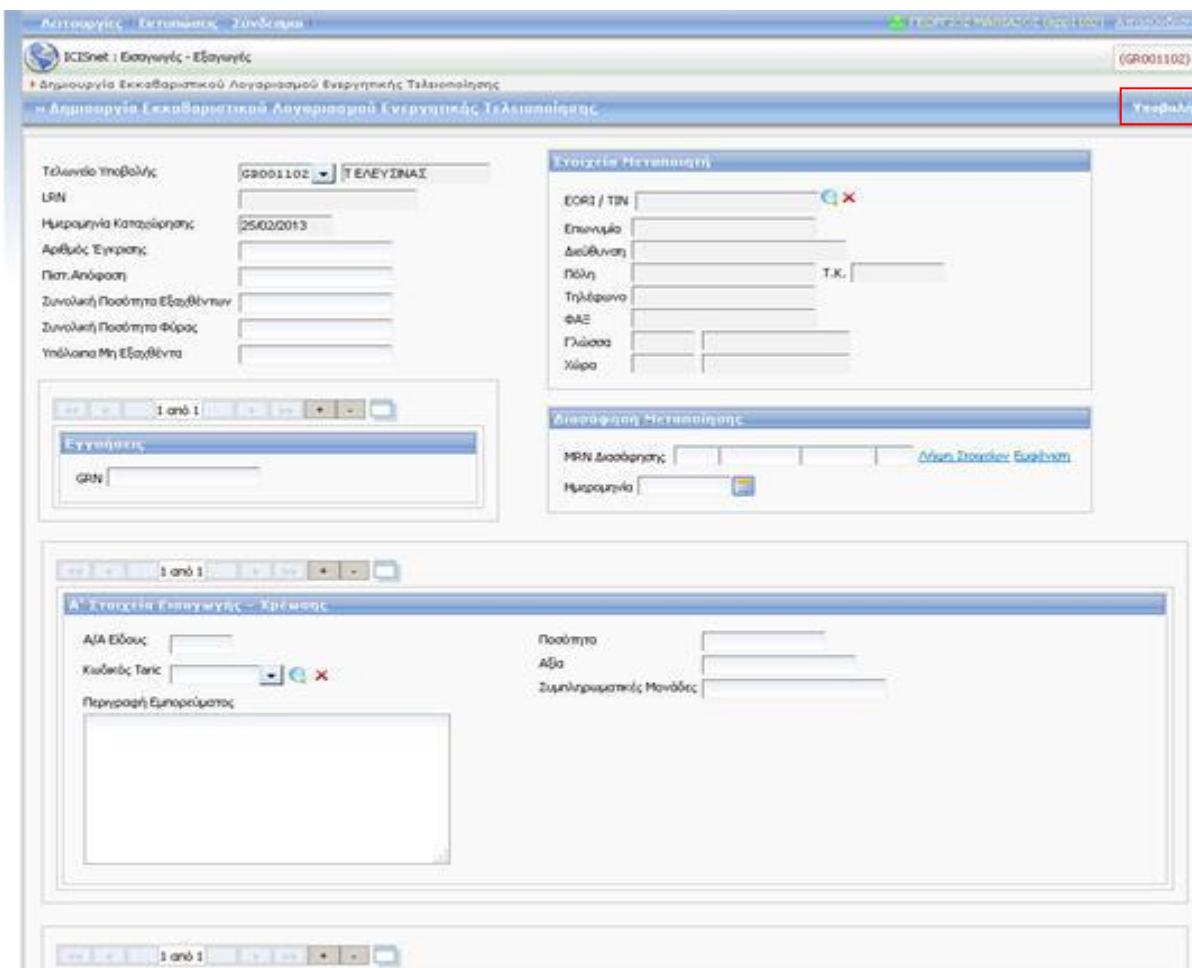
Εμφανίζεται η οθόνη Δημιουργίας Εκκαθαριστικού Λογαριασμού Ενεργητικής Τελειοποίησης με όλα τα πεδία που αφορούν τη δημιουργία του, όπως το EORI/TIN, την Επωνυμία, την Διεύθυνση, την Πόλη, την Ημερομηνία Καταχώρησης, το Τελωνείο Υποβολής κ.α.





Οθόνη 207: Δημιουργία Εκκαθαριστικού Λογαριασμού Ενεργητικής Τελειοποίησης

Ο χρήστης εφόσον συμπληρώσει τα απαραίτητα πεδία επιλέγει Υποβολή.



Οθόνη 208: Υποβολή Εκκαθαριστικού Λογαριασμού Ενεργητικής Τελειοποίησης

Το σύστημα πραγματοποιεί τους απαραίτητους ελέγχους και εμφανίζει μηνύματα λάθους στην περίπτωση που η συμπλήρωση δεν είναι σωστή ή έχουν παραλειφθεί υποχρεωτικά πεδία.

The screenshot displays the ICISnet application interface for submitting a customs declaration. At the top, there are navigation tabs for 'Λειτουργίες', 'Επιτάσεις', and 'Συνόψεις'. The main header shows 'ICISnet : Εισαγωγές - Εξαγωγές' and a user ID '(GR001102)'. Below this, there are two main sections: 'Δημιουργία Εκκαθαριστικού Λογαριασμού Ενεργητικής Τελειοποίησης' and 'Δημιουργία Εκκαθαριστικού Λογαριασμού Ενεργητικής Τελειοποίησης' with a 'Υποβολή' button.

A red banner at the top indicates 'Βρέθηκαν 4 σφάλματα:' (4 errors found). The errors listed are:

- 1 Το στοιχείο εισαγωγής χρήσιμος είναι απαραίτητα
- 2 Τα στοιχεία διασάφησης μεταποίησης είναι απαραίτητα

The main form contains several sections:

- Τελωνείο Υποβολής:** Includes fields for 'GR001102', 'TELEYSINAS', 'LRN', '2502/2013', and other identification details.
- Στοιχεία Μεταποίησης:** Includes fields for 'ΕΟΡΙ / ΤΙΝ', 'Επωνυμία', 'Διεύθυνση', 'Πόλη', 'T.K.', 'Τηλέφωνο', 'ΦΑΞ', 'Γλώσσα', and 'Χώρα'.
- Διασάφηση Μεταποίησης:** Includes fields for 'MRN Διασάφησης' and 'Ημερομηνία'.
- Εγγυήσεις:** Includes a field for 'GRN'.
- Α' Στοιχεία Εισαγωγής - Χρέωσης:** Includes fields for 'Α/Α Είδους', 'Κωδικός Ταριχ', 'Περιγραφή Εμπορεύματος', 'Ποσότητα', 'Αξία', and 'Συμπληρωματικές Μονάδες'.

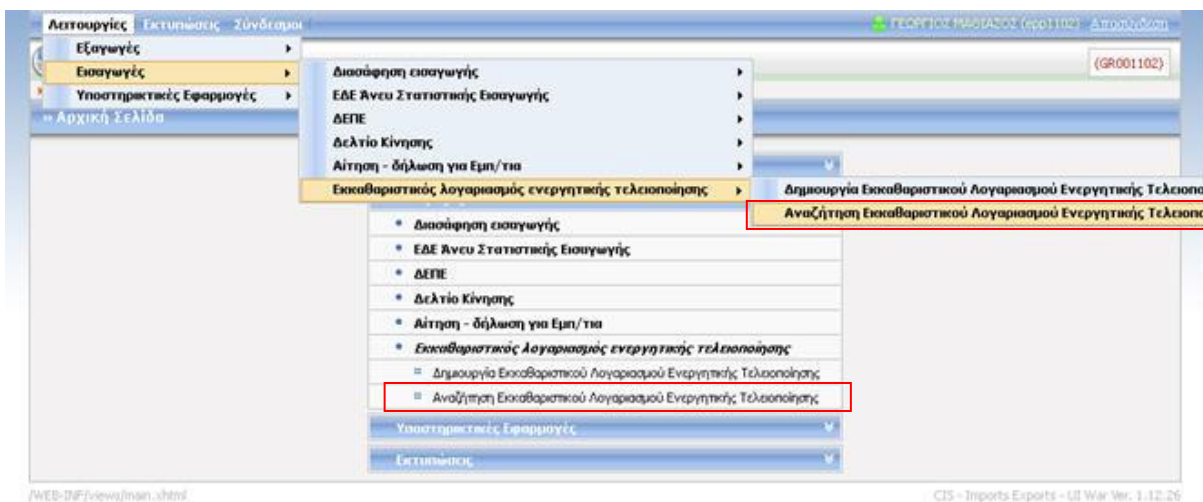
Οθόνη 209: Υποβολή Εκκαθαριστικού Λογαριασμού Ενεργητικής Τελειοποίησης Σφάλματα

Επιλέγοντας Υποβολή εμφανίζεται μήνυμα «το παραστατικό καταχωρήθηκε επιτυχώς με το αντίστοιχο MRN».

3.6.2. Αναζήτηση Εκκαθαριστικού Λογαριασμού Ενεργητικής Τελειοποίησης

Η λειτουργία Αναζήτησης Εκκαθαριστικού Λογαριασμού Ενεργητικής Τελειοποίησης παρέχει τη δυνατότητα στο χρήστη να αναζητήσει τον Εκκαθαριστικό Λογαριασμό Ενεργητικής Τελειοποίησης με βάση το MRN ή άλλα κριτήρια.

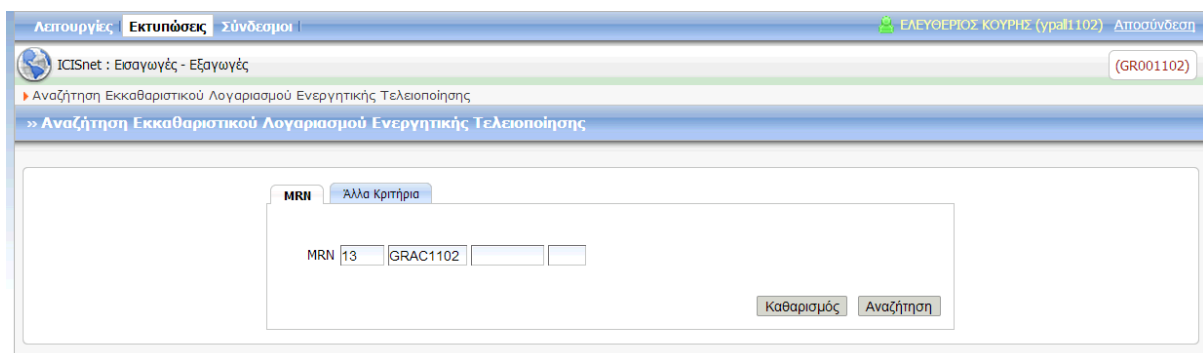
Επιλέγει την λειτουργία **Αναζήτηση Εκκαθαριστικού Λογαριασμού Ενεργητικής Τελειοποίησης** είτε από το βασικό **μενού Λειτουργίες** μέσα από την ενότητα **Εισαγωγές** είτε από την Αρχική Σελίδα και μέσα από την **ενότητα Εισαγωγές**.



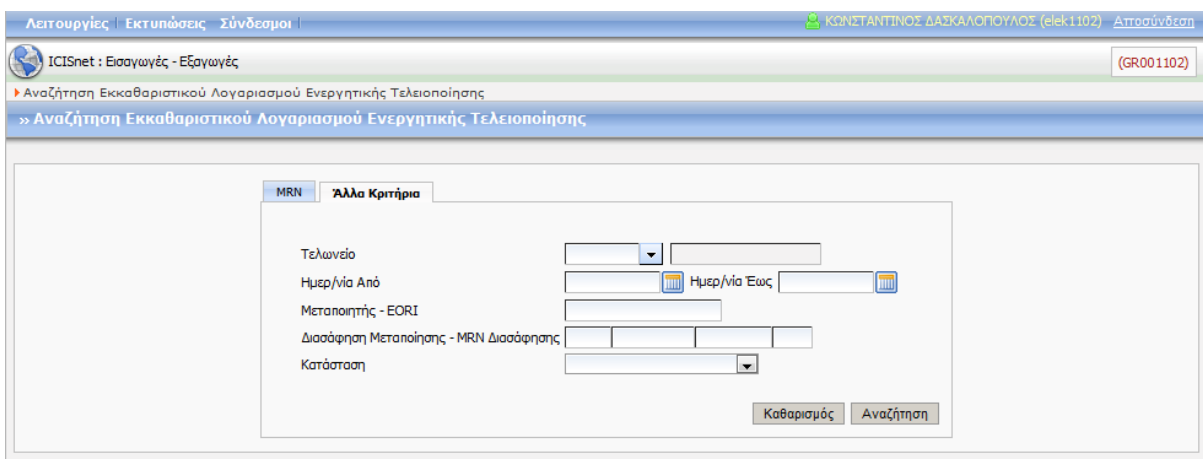
Οθόνη 210: Μενού – Αναζήτηση Εκκαθαριστικού Λογαριασμού Ενεργητικής Τελειοποίησης

Εμφανίζεται η οθόνη Αναζήτησης Εκκαθαριστικού Λογαριασμού Ενεργητικής Τελειοποίησης, η οποία αποτελείται από δύο (2) tabs που περιέχουν κριτήρια αναζήτησης. Το Tab MRN και το Tab Άλλα Κριτήρια.

Αφού ο χρήστης συμπληρώσει τα επιθυμητά κριτήρια επιλέγει Αναζήτηση. Στην οθόνη εμφανίζονται τα αποτελέσματα που πληρούν τα κριτήρια αναζήτησης.



Οθόνη 211: Αναζήτηση Εκκαθαριστικού Λογαριασμού Ενεργητικής Τελειοποίησης



Οθόνη 212: Αναζήτηση Εκκαθαριστικού Λογαριασμού Ενεργητικής Τελειοποίησης με Άλλα Κριτήρια

Η **Αναζήτηση** θα εμφανίσει τα αποτελέσματα που πληρούν τα κριτήρια.

Ημερ/νία Αποδοχής	MRN	Τελωνείο Εισαγωγής	Κατάσταση	Ενέργειες
06/11/2013	13-GRAC1102-0000029-0	GR001102	Αποδεκτή	Προβολή
15/10/2013	13-GRAC1102-0000024-0	GR001102	Αποδεκτή	Προβολή
08/10/2013	13-GRAC1102-0000021-5	GR001102	Αποδεκτή	Προβολή
11/02/2013	13-GRAC1102-0000001-7	GR001102	Αποδεκτή	Προβολή
17/10/2012	12-GRIP1102-0000002-1	GR001102	Αποδεκτή	Προβολή

Οθόνη 213: Αναζήτηση Εκκαθαριστικού Λογαριασμού Ενεργητικής Τελειοποίησης Προβολή

Ο χρήστης έχει τη δυνατότητα να δει λεπτομερώς τα αποτελέσματα που εμφανίζονται επιλέγοντας **Προβολή** από την στήλη με τίτλο Ενέργειες.

Οθόνη 214: Προβολή Εκκαθαριστικού Λογαριασμού Ενεργητικής Τελειοποίησης

3.6.3. Προβολή Σχετικών Μηνυμάτων Εκκαθαριστικού Λογαριασμού Ενεργητικής Τελειοποίησης

Ο χρήστης επιλέγοντας **Σχετικά Μηνύματα** μπορεί να δει το σύνολο των μηνυμάτων που αφορούν τον συγκεκριμένο Εκκαθαριστικό Λογαριασμό Ενεργητικής Τελειοποίησης.

MRN: 13-GRAC1102-0000025-8 Εκδοχή: 1 Κατάσταση: Τακτοποιημένο Υποβολή: trader

EIS/EE	Διευση	Τύπος	Αποστολέας	Παραλήπτης	Ημ/νια Μηνύματος	MRN	LRN	Κατάσταση	Τρόπος Υποβολής	Προβολή
Outgoing	EXTERNAL	IM28A	BACKEND	TRADER	16/10/2013 13:54:03	13-GRAC1102-0000025-8	1381920201925	ACCEPTED		Προβολή
Incoming	EXTERNAL	IM15A	TRADER.GR	NIA.GR	16/10/2013 13:54:03	13-GRAC1102-0000025-8	1381920201925	ACCEPTED		Προβολή

Γραμμές ανα σελίδα: 20

Οθόνη 215: Σχετικά Μηνύματα Εκκαθαριστικού Λογαριασμού Ενεργητικής Τελειοποίησης

3.6.4. Προβολή Σχετικών Συνυποβαλλόμενων Αρχείων

Ο χρήστης επιλέγοντας **Σχετικά Συνυποβαλλόμενα Αρχεία** βλέπει τα συνυποβαλλόμενα αρχεία που έχουν υποβληθεί για τον Εκκαθαριστικό Λογαριασμό Ενεργητικής Τελειοποίησης καθώς και ορισμένες πληροφορίες για αυτά όπως η ημ/νια υποβολής, ο τύπος αρχείου κ.α.

MRN: 12-GRIP1102-0000002-1 Τύπος Διασάφησης: Εκδοχή: 1 Κατάσταση: Αποδεκτή

Υποσύστημα	Τύπος Αρχείου	Επιχειρηματικό Κλειδί	LRN	Ημερομηνία Υποβολής	Αποστολέας	Ενέργειες

Γραμμές ανα σελίδα: 20

Οθόνη 216: Σχετικά Συνυποβαλλόμενα Αρχεία

3.6.5. Προβολή Ιστορικότητας Εκκαθαριστικού Λογαριασμού Ενεργητικής Τελειοποίησης

Το **Ιστορικό** αφορά τις καταστάσεις που έχει αλλάξει ο Εκκαθαριστικός Λογαριασμός Ενεργητικής Τελειοποίησης καθώς και τις μεταβολές του.

MRN: 13-GRAC1102-0000024-0 Εκδοχή: 2 Κατάσταση: Αποδεκτή Υποβολή: trader

Τελωνείο Υποβολής: GR001102

Στοιχεία Μεταποιητή

Οθόνη 217: Ενέργεια - Ιστορικό Εκκαθαριστικού Λογαριασμού Ενεργητικής Τελειοποίησης

Με επιλογή **Προβολή Εκδοχής** ο χρήστης έχει τη δυνατότητα να δει αν υπάρχουν διαφορές μεταξύ των εκδόσεων και ποιες είναι αυτές.

Λειτουργίες | Εκτυπώσεις | Σύνδεσμοι | ΕΛΕΥΘΕΡΙΟΣ ΚΟΥΡΗΣ (γραff1102) Αποσύνδεση

ICISnet : Εισαγωγές - Εξαγωγές (GR001102)

Αναζήτηση Εκκαθαριστικού Λογαριασμού Ενεργητικής Τελειοποίησης ▶ Προβολή Εκκαθαριστικού Λογαριασμού Ενεργητικής Τελειοποίησης ▶ Ιστορικό

» Ιστορικό

MRN: 13-GRAC1102-0000024-0 Έκδοχή: 2 Κατάσταση: Αποδεκτή Υποβολή: trader

Ημερομηνία	Κατάσταση	Έκδοχή	Ενέργεια
29/10/2013 14:15:01	Αποδεκτή	2	Προβολή εκδοχής
15/10/2013 15:34:11	Αποδεκτή	1	Προβολή εκδοχής

Γραμμές ανα σελίδα: 20

/WEB-INF/views/inwardProcessing/viewDeclarationVersionHistory.xhtml CIS - Imports Exports - UI War Ver. 1.12.36

Οθόνη 218: Ιστορικό Εκκαθαριστικού Λογαριασμού Ενεργητικής Τελειοποίησης

Όταν δεν υπάρχουν διαφορές από τη προηγούμενη έκδοση τότε εμφανίζεται η οθόνη που ακολουθεί:

» Προβολή Εκκαθαριστικού Λογαριασμού Ενεργητικής Τελειοποίησης

MRN: 13-GRAC1102-0000024-0 Έκδοχή: 2 Κατάσταση: Αποδεκτή Υποβολή: trader

Διαφορές από την προηγούμενη έκδοση

Δεν υπάρχουν διαφορές

Ιστορική έκδοχή:

Τελωνείο Υποβολής: GR001102

LRN: 13GRAC110200000240

Ημερομηνία Καταχώρησης: 15/10/2013

Αριθμός Έγκρισης: 12GR000701P00004

Πιστ. Απόφαση:

Στοιχεία Μεταποιητή

EORI / TIN: GR095448535

Επωνυμία:

Διεύθυνση:

Πόλη: T.K.:

Οθόνη 219: Ιστορικό Εκκαθαριστικού Λογαριασμού Ενεργητικής Τελειοποίησης Προβολή Έκδοχής

3.6.6. Αυτοδίκαιη Ακύρωση Εκκαθαριστικού Λογαριασμού Ενεργητικής Τελειοποίησης

Η ενέργεια Αυτοδίκαιη Ακύρωση δίνει τη δυνατότητα στον χρήστη να πραγματοποιήσει την ακύρωση του Εκκαθαριστικού Λογαριασμού Ενεργητικής Τελειοποίησης κατόπιν απόφασής του.

Λειτουργίες | Εκτυπώσεις | Σύνδεσμοι | ΕΛΕΥΘΕΡΙΟΣ ΚΟΥΡΗΣ (γραff1102) Αποσύνδεση

ICISnet : Εισαγωγές - Εξαγωγές (GR001102)

Αναζήτηση Εκκαθαριστικού Λογαριασμού Ενεργητικής Τελειοποίησης ▶ Προβολή Εκκαθαριστικού Λογαριασμού Ενεργητικής Τελειοποίησης

» Προβολή Εκκαθαριστικού Λογαριασμού Ενεργητικής Τελειοποίησης

MRN: 13-GRAC1102-0000024-0 Έκδοχή: 2 Κατάσταση: Αποδεκτή Υποβολή: trader

Ενέργειες

Διόρθωση Εκκαθαριστικού Λογαριασμού Ενεργητικής Τελειοποίησης

Αυτοδίκαιη Ακύρωση

Τακτοποίηση Δήλωσης

Τελωνείο Υποβολής: GR001102

LRN: 13GRAC110200000240

Ημερομηνία Καταχώρησης: 15/10/2013

Αριθμός Έγκρισης: 12GR000701P00004

Πιστ. Απόφαση:

Συνολική Ποσότητα Εξαχθέντων: 15.26

Συνολική Ποσότητα Φύρας:

Υπόλοιπα Μη Εξαχθέντα:

Στοιχεία Μεταποιητή

EORI / TIN: GR095448535

Επωνυμία:

Διεύθυνση:

Πόλη: T.K.:

Τηλέφωνο:

ΦΑΕ:

Γλώσσα:

Χώρα:

Διασάφηση Μεταποίησης

0 από 0

Οθόνη 220: Ενέργεια – Αυτοδίκαιη Ακύρωση Εκκαθαριστικού Λογαριασμού Ενεργητικής Τελειοποίησης

Αφού επιλέξει την ενέργεια Αυτοδίκαιη Ακύρωση εμφανίζεται η οθόνη Αυτοδίκαιη Ακύρωση Εκκαθαριστικού Λογαριασμού Ενεργητικής Τελειοποίησης. Συμπληρώνει την Αιτιολογία Ακύρωσης και την Ημερομηνία Ακύρωσης και στη συνέχεια επιλέγει Υποβολή.

Οθόνη 221: Αυτοδίκαιη Ακύρωση Εκκαθαριστικού Λογαριασμού Ενεργητικής Τελειοποίησης

Όταν η διαδικασία ολοκληρωθεί καλώς, εμφανίζεται μήνυμα «η ενέργεια ολοκληρώθηκε επιτυχώς».

3.6.7. Διόρθωση Εκκαθαριστικού Λογαριασμού Ενεργητικής Τελειοποίησης

Η ενέργεια Διόρθωση Εκκαθαριστικού Λογαριασμού Ενεργητικής Τελειοποίησης δίνει τη δυνατότητα στον χρήστη να διορθώσει τον Εκκαθαριστικό Λογαριασμό Ενεργητικής Τελειοποίησης.

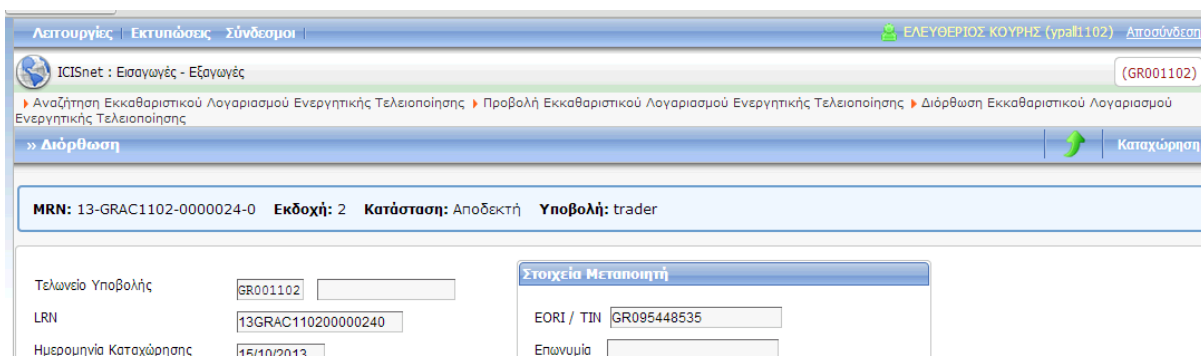
Με προβολή του Εκκαθαριστικού Λογαριασμού Ενεργητικής Τελειοποίησης μέσω της αναζήτησης έχει την δυνατότητα να κάνει διόρθωση. Για να εμφανιστεί η συγκεκριμένη ενέργεια το παραστατικό πρέπει να βρίσκεται σε κατάσταση «Αποδεκτή» και να έχει υποβληθεί από τον Τελωνιακό Υπάλληλο.

Στην περίπτωση που η υποβολή έχει γίνει από τον Τελωνιακό Υπάλληλο μπορούν να μεταβληθούν όλα τα πεδία του παραστατικού.

Στην περίπτωση που η υποβολή έχει γίνει ηλεκτρονικά (από τον συναλλασσόμενο) τότε μπορούν να μεταβληθούν μόνο η ενότητα Υπόλοιπη Ποσότητα ανά Είδος και οι Παρατηρήσεις.

Οθόνη 222: Ενέργεια – Διόρθωση Εκκαθαριστικού Λογαριασμού Ενεργητικής Τελειοποίησης

Εμφανίζεται η οθόνη Διόρθωσης και ο χρήστης αφού διορθώσει τα πεδία που επιθυμεί, στη συνέχεια επιλέγει Καταχώρηση.



Οθόνη 223: Διόρθωση Εκκαθαριστικού Λογαριασμού Ενεργητικής Τελειοποίησης

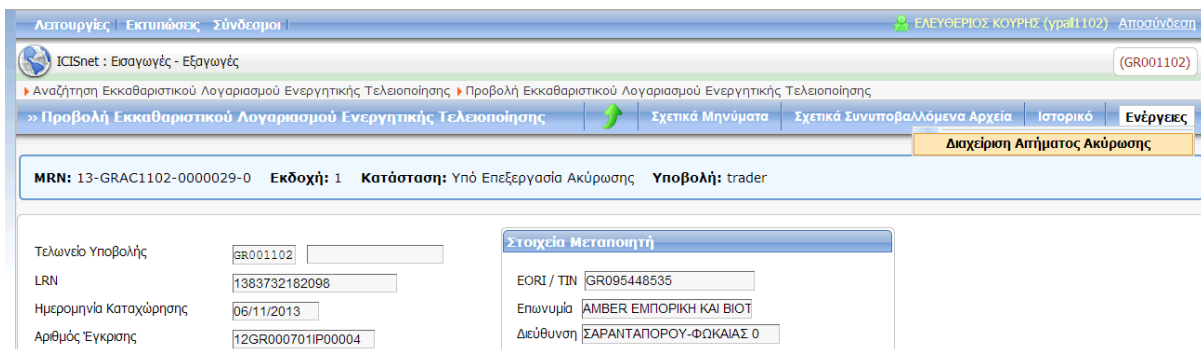
Εφόσον η διαδικασία ολοκληρωθεί καλώς, εμφανίζεται μήνυμα «η Ενέργεια Ολοκληρώθηκε Επιτυχώς».

3.6.8. Διαχείριση Αιτήματος Ακύρωσης Εκκαθαριστικού Λογαριασμού Ενεργητικής Τελειοποίησης

Η ενέργεια Διαχείριση Αιτήματος Ακύρωσης Εκκαθαριστικού Λογαριασμού Ενεργητικής Τελειοποίησης δίνει τη δυνατότητα στον χρήστη να διαχειριστεί κατάλληλα το αίτημα ακύρωσης της Εκκαθαριστικού Λογαριασμού Ενεργητικής Τελειοποίησης (IM14).

Η κατάσταση του παραστατικού προκειμένου να επιτρέπεται να υποβληθεί ένα αίτημα ακύρωσης από τον συναλασσόμενο θα πρέπει να είναι «αποδεκτή». Με την υποβολή του το παραστατικό αλλάζει κατάσταση σε «Υπό επεξεργασία ακύρωσης».

Με προβολή Εκκαθαριστικού Λογαριασμού Ενεργητικής Τελειοποίησης μέσω της αναζήτησης (όπως έχει περιγραφεί παραπάνω) ο χρήστης έχει την δυνατότητα να διαχειριστεί το Αίτημα Ακύρωσης Εκκαθαριστικού Λογαριασμού Ενεργητικής Τελειοποίησης. Σημειώνεται ότι η ενέργεια αυτή μπορεί να εκτελεστεί και από το Dashboard μέσα από την υποενότητα «Εκκρεμείς εργασίες».



Οθόνη 224: Ενέργεια – Διαχείριση Αιτήματος Ακύρωσης Εκκαθαριστικού Λογαριασμού Ενεργητικής Τελειοποίησης

Εμφανίζεται η οθόνη Διαχείριση Αιτήματος Ακύρωσης, στην οποία ο χρήστης βλέπει τα Στοιχεία Αιτήματος. Συμπληρώνει, εφόσον χρειάζεται, τα σχόλια επεξεργασίας και στη συνέχεια έχει την δυνατότητα να επιλέξει ανάμεσα σε:

- Αποδοχή Αιτήματος Ακύρωσης (IM09 θετικό). Με την ενέργεια αυτή ο χρήστης έχει τη δυνατότητα να αποδεχτεί το αίτημα ακύρωσης. Το παραστατικό μεταβαίνει σε κατάσταση «Ακυρωμένο».
- Απόρριψη Αιτήματος Ακύρωσης (IM09 αρνητικό). Με την ενέργεια αυτή ο χρήστης έχει τη δυνατότητα να απορρίψει το αίτημα ακύρωσης. Το παραστατικό επιστρέφει στην προηγούμενη κατάσταση.

MRN: 13-GRAC1102-0000029-0 Εκδοχή: 1 Κατάσταση: Υπό Επεξεργασία Ακύρωσης Υποβολή: Τελωνειακός

Στοιχεία Αιτήματος	
Ημ/να Αιτήματος	25/11/2013
Κατάσταση Αιτήματος	Μη Επεξεργασμένη
Παρατηρήσεις	ΛΑΘΟΣ ΥΠΟΒΟΛ.

/WEB-INF/views/inwardProcessing/cancellationRequestDetails.xhtml CIS - Imports Exports - UI War Ver. 1.12.36

Οθόνη 225: Διαχείριση Αιτήματος Ακύρωσης Εκκαθαριστικού Λογαριασμού Ενεργητικής Τελειοποίησης

Εφόσον η διαδικασία ολοκληρωθεί καλώς, εμφανίζεται μήνυμα «το Αίτημα Επεξεργάστηκε Επιτυχώς».

3.6.9. Τακτοποίηση Δήλωσης Εκκαθαριστικού Λογαριασμού Ενεργητικής Τελειοποίησης

Με την ενέργεια Τακτοποίηση Δήλωσης Εκκαθαριστικού Λογαριασμού Ενεργητικής Τελειοποίησης, ο Εκκαθαριστικός Λογαριασμός Ενεργητικής Τελειοποίησης θα μεταβεί σε κατάσταση Τακτοποιημένο και θα τακτοποιηθεί ταυτόχρονα και η Διασάφηση Μεταποίησης στην οποία αναφέρεται. Από το μενού ενέργειες ο χρήστης επιλέγει Τακτοποίηση Λογαριασμού.

MRN: 13-GRAC1102-0000029-0 Εκδοχή: 1 Κατάσταση: Αποδεκτή Υποβολή: trader

Στοιχεία Μεταποιητή	
EORI / TIN	GR095448535
Επωνυμία	AMBER ΕΜΠΟΡΙΚΗ ΚΑΙ ΒΙΟΤ
Διεύθυνση	ΣΑΡΑΝΤΑΠΟΡΟΥ-ΦΩΚΙΑΣ 0
Πόλη	ΠΕΙΡΑΙΑΣ Τ.Κ. 18547

Τελωνείο Υποβολής: GR001102
LRN: 1383732182098
Ημερομηνία Καταχώρησης: 06/11/2013
Αριθμός Έγκρισης: 12GR000701P00004

/WEB-INF/views/inwardProcessing/finalizeDeclaration.xhtml CIS - Imports Exports - UI War Ver. 1.12.36

Οθόνη 226: Τακτοποίηση Δήλωσης Εκκαθαριστικού Λογαριασμού Ενεργητικής Τελειοποίησης (1/2)

Εμφανίζεται η οθόνη Τακτοποίηση Εκκαθαριστικού Λογαριασμού Ενεργητικής Τελειοποίησης μαζί με ενημερωτικό μήνυμα ότι με την ενέργεια αυτή το παραστατικό θα μεταβεί σε κατάσταση Τακτοποιημένο. Επιλέγει Συνέχεια.

MRN: 13-GRAC1102-0000029-0 Εκδοχή: 1 Κατάσταση: Αποδεκτή Υποβολή: trader

Με την ενέργεια αυτή το παραστατικό θα μεταβεί σε κατάσταση Τακτοποιημένο. Πατήστε Συνέχεια για να προχωρήσετε.

Συνέχεια

/WEB-INF/views/inwardProcessing/finalizeDeclaration.xhtml CIS - Imports Exports - UI War Ver. 1.12.36

Οθόνη 227: Τακτοποίηση Δήλωσης Εκκαθαριστικού Λογαριασμού Ενεργητικής Τελειοποίησης (2/2)

Εφόσον η διαδικασία ολοκληρωθεί καλώς, εμφανίζεται μήνυμα «η ενέργεια ολοκληρώθηκε επιτυχώς» και πραγματοποιείται η τακτοποίηση του εκκαθαριστικού λογαριασμού ενεργητικής τελειοποίησης καθώς και της Διασάφησης Μεταποίησης στην οποία αναφέρεται.

ΠΑΡΑΡΤΗΜΑ

ΟΔΗΓΙΕΣ ΣΥΜΠΛΗΡΩΣΗΣ ΤΩΝ ΠΕΔΙΩΝ ΤΗΣ ΔΙΑΣΑΦΗΣΗΣ ΣΤΟΝ Η/Υ.

Θέση 1. Διασάφηση

Υποχρεωτικό πεδίο (R)

Στο πρώτο πεδίο συμπληρώνεται ένας από τους παρακάτω κωδικούς:

IM, EU, CO

Στο δεύτερο πεδίο συμπληρώνεται ένας από τους παρακάτω κωδικούς ανάλογα με το είδος του παραστατικού και την ακολουθούμενη διαδικασία:

A, B, C, D, E, F, X, Y, Z, R

Χωρίς έγκριση απλουστευμένης διαδικασίας υποβάλλονται : **A, D, B, E, X.**

Με έγκριση απλουστευμένης διαδικασίας υποβάλλονται: **C, F, Y, Z, R και A, D.**

Απαιτείται ιδιαίτερη προσοχή γιατί μετά την απόδοση αριθμού καταχώρησης δεν υπάρχει δυνατότητα διόρθωσης του κωδικού.

Θέση 2. Αποστολέας / Εξαγωγέας

Υπό προϋποθέσεις (C)

- Αν ο εξαγωγέας της Τρίτης Χώρας έχει κωδικό EORI συμπληρώνεται η χώρα και ο αναγνωριστικός του Αριθμός και ανακτώνται τα λοιπά στοιχεία.
- Αν δεν έχει κωδικό EORI τότε συμπληρώνονται όλα τα πεδία πλην του αναγνωριστικού αριθμού.
- Αν είναι περισσότεροι από έναν σε μια πολυκλασική δ/ση συμπληρώνεται η ειδική μνεία «**00200**» στα βασικά στοιχεία και τα στοιχεία τους είναι απαιτητά σε επίπεδο ειδών.

Θέση 5. Είδη

Υποχρεωτικό πεδίο (R)

Συμπληρώνεται ο συνολικός αριθμός των ειδών της Δ/σης.

Θέση 6. Σύνολο Δεμάτων

Υποχρεωτικό πεδίο (R)

Αναφέρεται ο συνολικός αριθμός των δεμάτων της Δ/σης.

Θέση 7. Αριθμός Αναφοράς
Υπό προϋποθέσεις (C)

Συμπληρώνεται:

1. Ο LRN του υποβάλλοντος (αυτόματα από το σύστημα μόνο στην ηλεκτρονική υποβολή) και
2. Ο μοναδικός αριθμός αναφοράς της αποστολής (UCR) μόνο για τις δ/σεις τύπων D, E & F στις περιπτώσεις που πρέπει σ' αυτές να συμπληρωθούν τα πρόσθετα στοιχεία του παραρτήματος 30 Α.

Ο “**UCR**” συμπληρώνεται εναλλακτικά με τη θέση 44.1 (φορτωτικά έγγραφα –κωδικοί σειράς N).

Θέση 8. Παραλήπτης
Υποχρεωτικό (R)

Συμπληρώνεται ο κωδικός EORI του παραλήπτη και τα λοιπά στοιχεία ανακτώνται από το σύστημα.

Δεν απαιτείται κωδικός EORI μόνο όταν το αιτούμενο καθεστώς (θέση 37^α) είναι 53 ή η Δ/ση είναι τύπου CO (θέση 1^α). Σ' αυτή την περίπτωση αναγράφεται ο αναγνωριστικός αριθμός και όλα τα λοιπά στοιχεία δηλαδή επωνυμία ,δ/ση , ταχ.κώδικας κ.λ.π.

Θέση 14. Διασαφιστής /Αντιπρόσωπος
Υποχρεωτικό πεδίο (R)

Ο κωδικός EORI του αντιπροσώπου αντιστοιχεί στην επιλογή [2] «Άμεση αντιπροσώπευση» ή [3] «Εμμεση αντιπροσώπευση».

Αν δεν μεσολαβεί αντιπρόσωπος στο πεδίο «ιδιότητα» επιλέγεται η ένδειξη “[1] Διασαφιστής” και στο πεδίο «ειδ. Μνεία» σημειώνεται ο κωδικός «**00500**».

Θέση 15. Χώρα Αποστολής
Υπό προϋποθέσεις (C)

Το πρώτο πεδίο συμπληρώνεται με τον διψήφιο αλφαβητικό κωδικό της χώρας Αποστολής. Στις Εισαγωγές υπάρχει διασύνδεση της θέσης αυτής με την θέση 1α “Δ/ση”. Οι αποδεκτοί συνδυασμοί των κωδικών στις θέσεις αυτές αναφέρονται στον πίνακα 3 του παραρτήματος Ι.

Θέση 17. Χώρα Προορισμού
Υπό προϋποθέσεις (C)

Το πρώτο πεδίο συμπληρώνεται με τον διψήφιο αλφαβητικό κωδικό της χώρας προορισμού. Όταν το αιτούμενο καθεστώς είναι 01, 42 ή 63 συμπληρώνεται υποχρεωτικά με τον κωδικό της κοινοτικής χώρας για την οποία προορίζονται τα εμπορεύματα.

Θέση 18. Ταυτότητα και Εθνικότητα του μεταφορικού μέσου κατά την άφιξη
Προαιρετικό πεδίο (O)

Στην θέση αυτή αναγράφεται η ταυτότητα και η εθνικότητα του μεταφορικού μέσου με το οποίο προσκομίζονται τα εμπορεύματα στο τελωνείο όπου εκπληρώνονται οι διατυπώσεις τελωνισμού.

Στο πρώτο πεδίο συμπληρώνονται τα στοιχεία του μεταφορικού μέσου και στο δεύτερο πεδίο ο κωδικός της χώρας ταξινόμησής του.

Δεν συμπληρώνεται όταν:

- α) Η θέση 26 έχει τιμή 5 ή 7.
- β) Το προηγούμενο καθεστώς είναι 71 ή 78.

Θέση 19. Εμπορευματοκιβώτιο

Υπό προϋποθέσεις (C)

Συμπληρώνεται με έναν από τους παρακάτω κωδικούς η κατάσταση κατά την διέλευση των Εξωτερικών συνόρων της Κοινότητας:

«0» για εμπορεύματα που δεν μεταφέρονται με εμπορευματοκιβώτιο.

Με τον κωδικό αυτό δεν πρέπει να υπάρχει εγγραφή CONEX στα είδη της διασάφησης.

«1» για εμπορεύματα που μεταφέρονται με εμπορευματοκιβώτιο.

Με τον κωδικό αυτό θα πρέπει να υπάρχει τουλάχιστον μια εγγραφή CONEX σε ένα από τα είδη της διασάφησης στη θέση 31-3.

Θέση 20. Όροι Παράδοσης

Προαιρετικό πεδίο (0)

Η θέση συμπληρώνεται με τους κωδικούς που αναφέρονται στο παράρτημα 38 των Δ.Ε.Κ.Τ.Κ

Θέση 21. Εθνικότητα ενεργού μεταφορικού μέσου που διέρχεται από τα σύνορα
--

Υπό προϋποθέσεις (C)

Η θέση αυτή συμπληρώνεται σύμφωνα με τις οδηγίες της θέσης 18 με τα στοιχεία του ενεργού μεταφορικού μέσου που διέρχεται τα κοινοτικά σύνορα.

Σημειώνεται ότι δεν απαιτείται η συμπλήρωση του κωδικού της χώρας ταξινόμησης του μεταφορικού μέσου όταν ο κωδικός του τρόπου μεταφοράς στη θέση 25 είναι ένας από τους 2, 5 ή 7.

Στις δ/σεις τύπων **X**, **Y** και **Z** συμπληρώνεται μόνο η εθνικότητα του μεταφορικού μέσου.

Συμπληρώνεται υποχρεωτικά στις διασαφήσεις τύπων A και D. Εξαιρούνται τα καθεστώτα της Τελωνιακής Αποταμίευσης (71, 78).

Ανάλογα με το μεταφορικό μέσο, τα στοιχεία του αναγράφονται ως εξής:

Προκειμένου περί φορτηγού αυτοκινήτου:

Φορητό(αρ. Κυκλοφορίας) και ο αλφαβητικός κωδικός της χώρας ταξινόμησης του.

Προκειμένου περί πλοίων:

Πλοίο ... (όνομα) και ο αλφαβητικός κωδικός της χώρας της σημαίας του.

Προκειμένου περί σιδηροδρομικής μεταφοράς:

Σιδηροδρομική μεταφορά - Αρ. Βαγονιού "(δεν απαιτείται η εθνικότητα)

Προκειμένου περί αεροπορικής μεταφοράς:

«Αεροπορική μεταφορά - Αρ, Πτήσης» και ο αλφαβητικός κωδικός της χώρας που είναι καταχωρημένο το αεροπλάνο.

Προκειμένου περί ταχυδρομικής αποστολής ή μεταφοράς με σταθερές εγκαταστάσεις, μόνο:

« Ταχυδρομική Αποστολή»

ή

« Μεταφορά με σταθερές εγκαταστάσεις»

(δεν απαιτείται η εθνικότητα)

Τέλος προκειμένου περί οχήματος έλξης και ρυμουλκούμενου που έχουν διαφορετικό αριθμό κυκλοφορίας:

« Όχημα έλξης - Αρ. Κυκλοφορίας»

« Ρυμουλκούμενο - Αρ. Κυκλοφορίας» ενώ στον ειδικό χώρο δεξιά σημειώνεται ο αλφαβητικός κωδικός της χώρας ταξινόμησης του οχήματος έλξης.

Θέση 22. Νόμισμα και συνολικό ποσό τιμολογίου
--

Υπό προϋποθέσεις (C)

Στην πρώτη υποδιαίρεση σημειώνεται ο κωδικός του νομίσματος. Στην δεύτερη υποδιαίρεση σημειώνεται το συνολικό ποσό του /των τιμολογίου/ ων. Εάν η αποστολή καλύπτεται με περισσότερα του ενός τιμολόγια με το ίδιο νόμισμα, αναγράφεται το συνολικό άθροισμα αυτών.

Ο κωδικός του νομίσματος συμπληρώνεται υποχρεωτικά στη συνήθη διαδικασία για όλα τα καθεστώτα εκτός από την αποταμίευση (71,78) και για την απλουστευμένη διαδικασία για τις διασαφήσεις τύπων C και F.

Θέση 24. Φύση Εμπορικής Πράξης

Υπό προϋποθέσεις (C)

Η θέση είναι υποχρεωτική για αιτούμενο καθεστώ 51.

Η θέση συμπληρώνεται με τους κωδικούς που αναφέρονται στο παράρτημα 38 των Δ.Ε.Κ.Τ.Κ.

Θέση 25. Τρόπος μεταφοράς στα σύνορα

Υποχρεωτικό πεδίο (R)

Στη θέση αυτή σημειώνεται ο μονοψήφιος αριθμητικός κωδικός που αντιστοιχεί στο ενεργό μεταφορικό μέσο με το οποίο τα εμπορεύματα εισέρχονται στο Τελωνιακό έδαφος της Κοινότητας.

Η θέση συμπληρώνεται με τους κωδικούς που αναφέρονται στο παράρτημα 38 των Δ.Ε.Κ.Τ.Κ.

Θέση 26. Τρόπος εσωτερικής μεταφοράς
Υπό προϋποθέσεις (C)

Σημειώνεται ο κωδικός αριθμός (βλέπε πίνακα θέσης 25) του είδους του μεταφορικού μέσου που χρησιμοποιείται κατά την άφιξη των εμπορευμάτων. Το πεδίο δεν συμπληρώνεται όταν το Τελωνείο Εισόδου είναι και το Τελωνείο Εισαγωγής των εμπορευμάτων.

Θέση 27. Τόπος Εκφόρτωσης
Προαιρετικό πεδίο (O)

Σημειώνεται ο τόπος που είναι γνωστός κατά την διεκπεραίωση των διατυπώσεων εκφόρτωσης των εμπορευμάτων από το μεταφορικό μέσο.

Θέση 29. Τελωνείο Εισόδου
Προαιρετικό πεδίο (O)

Συμπληρώνεται ο οκταψήφιος κωδικός του Τελωνείου Εισόδου.

Θέση 30. Τόπος Εμπορευμάτων
Προαιρετικό πεδίο (O)

Αναγράφεται ο χώρος στον οποίο είναι δυνατόν να εξεταστούν τα εμπορεύματα. Στην απλουστευμένη διαδικασία (τελωνισμός στις εγκαταστάσεις), όταν δηλαδή συμπληρώνεται ο χώρος Κ (εισαγωγή), είναι προαιρετική η συμπλήρωση του πεδίου «Εξουσιοδοτημένος τόπος εμπ/των» και όλα τα άλλα πεδία δεν συμπληρώνονται. Σε κάθε άλλη περίπτωση η θέση είναι προαιρετική.

Θέση 31. Δέματα και περιγραφή των εμπορευμάτων- Σημεία και Αριθμοί- Αριθμοί (αριθμός) εμπορευματοκιβωτίων- Αριθμός και Είδος
Υποχρεωτικό πεδίο (R)

Στη θέση αυτή υπάρχουν ένα (1) πεδίο ελεύθερου κειμένου και πέντε (5) κωδικοποιημένα πεδία :

ΣΥΣΚΕΥΑΣΙΕΣ-ΣΗΜΕΙΑ ΚΑΙ ΑΡΙΘΜΟΙ (31-1)

Το κωδικοποιημένο πεδίο «Συσκευασίες» συμπληρώνεται υποχρεωτικά σε όλα τα είδη μιας Δ/σης.

Οι κωδικοί των συσκευασιών αναφέρονται στο παράρτημα 38 των Δ.Ε.Κ.Τ.Κ.

- Αν ο κωδικός συσκευασίας είναι ένας από τους **VQ, VG, VL, VY, VR, VO**, τότε το πεδίο «Σημεία και Αριθμοί» είναι προαιρετικό και τα πεδία «Πλήθος δεμάτων» και «Πλήθος τεμαχίων» δεν χρησιμοποιούνται.
- Αν ο κωδικός συσκευασίας είναι ένας εκ των **NE, NF, NG** τότε το πεδίο «Σημεία και Αριθμοί» είναι προαιρετικό, το πεδίο «Πλήθος δεμάτων» δεν χρησιμοποιείται και το πεδίο «Πλήθος τεμαχίων» είναι υποχρεωτικό.

- Για οποιαδήποτε άλλη τιμή του κωδικού συσκευασίας το πεδίο «Σημεία και Αριθμοί» είναι υποχρεωτικό, το πεδίο «Πλήθος δεμάτων» είναι υποχρεωτικό και το πεδίο «Πλήθος τεμαχίων» δεν χρησιμοποιείται.
- Όταν διαφορετικά είδη περιλαμβάνονται στην ίδια συσκευασία, τότε στο 1^ο είδος συμπληρώνεται ο αριθμός δεμάτων και στα υπόλοιπα είδη είναι αποδεκτή η τιμή «0» (μηδέν). Εξυπακούεται ότι το πεδίο «Σημεία και Αριθμοί» είναι κοινό στα είδη αυτά.

ΕΜΠΟΡΕΥΜΑΤΟΚΙΒΩΤΙΑ (31-3)

Η κωδικοποιημένη θέση «Εμπορευματοκιβώτια» συμπληρώνεται υποχρεωτικά όταν η θέση 19 είναι συμπληρωμένη με τον κωδικό (1). Στην περίπτωση αυτή είναι υποχρεωτικό να υπάρχει τουλάχιστον μία εγγραφή στη θέση 31-3 σε οποιοδήποτε είδος της διασάφησης.

ΠΕΡΙΓΡΑΦΗ ΕΜΠΟΡΕΥΜΑΤΩΝ (31-2)

Στο πεδίο ελεύθερου κειμένου συμπληρώνεται η συνήθης εμπορική ονομασία των εμπορευμάτων που πρέπει να διατυπώνεται με όρους αρκετά ακριβείς, ώστε να προκύπτει η δασμολογική τους κατάταξη.

ΑΡ. ΠΛΑΙΣΙΩΝ ΟΧΗΜΑΤΩΝ (31-4)

Όταν τελωνίζονται οχήματα, απαιτούνται:

- (1) Στα καθεστώτα **71** και **78** μόνο οι αριθμοί πλαισίων οχημάτων.
- (2) Στο καθεστώς **07** οι αριθμοί πλαισίων και ο αριθμός έγκρισης της Αποθήκης Οχημάτων.
- (3) Στα καθεστώτα **40**, **49** και **61** απαιτούνται τα πλήρη στοιχεία για την έκδοση των πιστοποιητικών ταξινόμησης.

Θέση 32. Αριθμός Είδους
Υποχρεωτικό πεδίο (R)

Ο α/α του είδους της διασάφησης που αποδίδεται αυτόματα από το σύστημα.

Θέση 33. Κωδικός Εμπορευμάτων
Υποχρεωτικό πεδίο (R)

Η θέση αυτή περιλαμβάνει

Τον κωδικό TARIC (Δέκα χαρακτήρες)

--	--	--	--	--	--	--	--	--	--	--

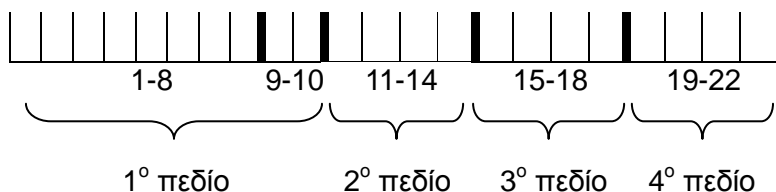
Δύο τετραψήφιους κωδικούς Κοινοτικών Μέτρων

--	--	--	--	--	--	--	--

Ένα τετραψήφιο κωδικό Εθνικών Μέτρων

--	--	--	--

Σύνολο 22 χαρακτήρες



Τρόπος συμπλήρωσης

- Στο πρώτο πεδίο της θέσης 33 συμπληρώνεται ο κωδικός TARIC (**10 ψηφία**)
- Στο δεύτερο και στο τρίτο πεδίο συμπληρώνονται οι πρόσθετοι κωδικοί με τους οποίους εκφράζονται διάφορα κοινοτικά μέτρα που ισχύουν όπως εμφανίζονται στο παράρτημα Η΄ του Β΄ Τόμου του Δασμολογίου,
- **Σημειώνεται ότι συμπληρώνεται πρώτα το δεύτερο πεδίο και εάν έχουμε και άλλο κοινοτικό μέτρο συμπληρώνεται και το τρίτο πεδίο. Π.χ. δασμός αντιντάμπιγκ και αντισταθμιστικός. Όταν δεν έχουμε κοινοτικό μέτρο το δεύτερο και το τρίτο πεδίο συμπληρώνονται με μηδενικά.**
 - Τέλος στο **τέταρτο πεδίο** σημειώνεται ο εθνικός πρόσθετος κωδικός.

Θέση 34. Κωδικός Χώρας Καταγωγής

Υπό προϋποθέσεις (C)

Στο πρώτο πεδίο σημειώνεται ο διψήφιος αλφαβητικός κωδικός της χώρας καταγωγής. Η θέση συμπληρώνεται με τους κωδικούς που αναφέρονται στο παράρτημα 38 των Δ.Ε.Κ.Τ.Κ.

Συμπληρώνεται υποχρεωτικά στις διασαφήσεις A, D, X, Y, Z και προαιρετικά στις C, F και R.

Θέση 35. Μεικτή Μάζα (χιλιόγραμμα)

Υποχρεωτικό πεδίο (R)

Συμπληρώνεται η μεικτή μάζα του εμπορεύματος εκφρασμένη σε χιλιόγραμμα. Η θέση συμπληρώνεται υποχρεωτικά.

Θέση 36. Προτίμηση

Υπό προϋποθέσεις (C)

Η θέση αυτή συμπληρώνεται με ένα τριψήφιο κοινοτικό κωδικό. Δεν συμπληρώνεται όταν το αιτούμενο καθεστώς είναι αποταμίευση (71 ή 78) καθώς και όταν η Δ/ση έχει κωδικό στη θέση 1α "CO".

Η θέση συμπληρώνεται με τους κωδικούς που αναφέρονται στο παράρτημα 38 των Δ.Ε.Κ.Τ.Κ.

Θέση 37α. Καθεστώς

Υποχρεωτικό πεδίο (R)

Πρόκειται για τετραψήφιους κωδικούς με ένα στοιχείο δύο ψηφίων για το αιτούμενο καθεστώς και ένα δεύτερο στοιχείο με δύο ψηφία για το προηγούμενο καθεστώς.

Ως προηγούμενο καθεστώς νοείται το καθεστώς υπό το οποίο είχαν τεθεί τα εμπορεύματα πριν να υπαχθούν στο αιτούμενο καθεστώς.

Διευκρινίζεται ότι, όταν το προηγούμενο καθεστώς είναι καθεστώς αποταμίευσης ή προσωρινής εισαγωγής ή όταν τα εμπορεύματα προέρχονται από ελεύθερη ζώνη, ο αντιστοιχών σ' αυτό το καθεστώς κωδικός, πρέπει να χρησιμοποιείται μόνο αν τα εμπορεύματα δεν έχουν υπαχθεί σε κανένα άλλο οικονομικό τελωνειακό καθεστώς (τελειοποίηση προς επανεισαγωγή, τελειοποίηση προς επανεξαγωγή, μεταποίηση υπό τελωνειακό έλεγχο).

Οι κωδικοί των καθεστώτων αναφέρονται στο παράρτημα 38 των Δ.Ε.Κ.Τ.Κ.

Οι αποδεκτοί συνδυασμοί της θέσης 1α και της πρώτης υποδιαίρεσης της θέσης 37α αναφέρονται στον πίνακα 2 του παραρτήματος Ι.

Θέση 37β.

Υπό προϋποθέσεις (C)

Συμπληρώνεται υποχρεωτικά στις διασαφήσεις A, D, X, Y, Z και προαιρετικά στις B, C, E, F, R.

Αναγράφεται ένας από τους τριψήφιους αλφαριθμητικούς κωδικούς που αναφέρονται στο παράρτημα 38 των Δ.Ε.Κ.Τ.Κ.

Υπάρχει διασύνδεση με τους κωδικούς της πρώτης και δεύτερης υποδιαίρεσης της θέσης 37α.

ΠΡΟΣΟΧΗ: Η θέση (συνδυασμοί 37α-37β) συμπληρώνεται σύμφωνα με τον πίνακα 4 του παραρτήματος Ι.

Θέση 38. Καθαρή μάζα (χιλιόγραμμα)

Υποχρεωτικό πεδίο (R)

Στη θέση 38 συμπληρώνεται η καθαρή μάζα του εμπορεύματος εκφρασμένη σε χιλιόγραμμα.

Θέση 39. Ποσόστωση

Υπό προϋποθέσεις (C)

Συμπληρώνεται ο εξαψήφιος κωδικός της αιτούμενης ποσόστωσης όταν απαιτείται.

Θέση 40. Συνοπτικό Δηλωτικό - Προηγούμενο Παραστατικό/Εγγραφο
--

Υπό προϋποθέσεις (C)

Το πρώτο πεδίο συμπληρώνεται με ένα αλφαβητικό κωδικό εκ των **X**, **Y**, **Z**

Για τη συνοπτική δ/ση (δηλωτικό) **X**

Για την αρχική δ/ση **Y**

Για το προηγούμενο παραστατικό **Z**

Το δεύτερο πεδίο με τη συντομογραφία του εγγράφου σύμφωνα με τον σχετικό πίνακα του παραρτήματος 38 των ΔΕΚΤΚ.

Στο τρίτο πεδίο ο αριθμός αναγνώρισης του εγγράφου ή άλλα αναγνωρίσιμα σημεία αναφοράς.

Ο κωδικός **X** (Συνοπτική Δ/ση) συνδυάζεται με τη συντομογραφία εγγράφου **337** και παραπέμπει σε Δηλωτικό και με τη συντομογραφία **355** που παραπέμπει σε ENS (αφορά μόνο τις δ/σεις τύπων D, E & F όταν δεν είναι συμπληρωμένα τα πρόσθετα στοιχεία του παραρτήματος 30^A).

Ο κωδικός **Z** συνδυάζεται με **όλες τις συντομογραφίες των εγγράφων**.

Ο κωδικός **Y** (αρχική διασάφηση) συνδυάζεται με μία από τις συντομογραφίες: **IM, EX, CO, EU, CLE**.

Για τις δ/σεις τύπων X, Y, Z υποχρεωτικά αναφέρονται οι αρχικές δ/σεις και προαιρετικά τυχόν προηγούμενα παραστατικά ή συνοπτικές δ/σεις προσωρινής εναπόθεσης.

Θέση 41. Συμπληρωματικές Μονάδες

Υπό προϋποθέσεις (C)

Συμπληρώνεται εφόσον απαιτείται από το TARIC.

Θέση 42. Τιμή του Είδους

Υπό προϋποθέσεις (C)

Συμπληρώνεται, στις περιπτώσεις που απαιτείται, με το μέρος της τιμής που αναγράφεται στη θέση 22 που αφορά το εν λόγω είδος.

Συμπληρώνεται υποχρεωτικά σε όλα τα καθεστώτα, εκτός από τα 71 και 78, με εξαίρεση αυτά που αναφέρονται στην αποθήκη αποταμίευσης τύπου Δ.

Θέση 43. Μέθοδος Εκτίμησης

Υπό προϋποθέσεις (C)

Εισάγεται ένας από τους κωδικούς που βρίσκονται στον σχετικό πίνακα του παραρτήματος 38 των ΔΕΚΤΚ.

Η θέση συμπληρώνεται υποχρεωτικά για τα καθεστώτα 07, 40, 42 και 49.

Θέση 44. Ειδικές Μνείες/ Προσκομιζόμενα Έγγραφα
--

Υποχρεωτικό πεδίο (R)

Η θέση αυτή αποτελείται από τις παρακάτω ενότητες:

Πιστοποιητικά / Έγγραφα (44-1)

Υποχρεωτικό πεδίο (R)

Εισάγονται τα στοιχεία (κωδικός και αριθμός) των εγγράφων, πιστοποιητικών και αδειών που προσκομίζονται και υποστηρίζουν την Διασάφηση.

Στη θέση αυτή επίσης αναγράφεται και ο αριθμός VIES του παραλήπτη άλλου κράτους – μέλους για τα καθεστώτα 42 και 63. Πιο συγκεκριμένα υποχρεωτικά αναφέρεται ο κωδικός Y041 και ο αριθμός ΦΠΑ του αποκτώντος τα εμπορεύματα και εναλλακτικά ο κωδικός Y040

συν ο αριθμός ΦΠΑ ή ο κωδικός Y042 συν αριθμός ΦΠΑ στη περίπτωση φορολογικού εκπροσώπου.

Η θέση αυτή διαλείπεται με τις εγκρίσεις, εθνικές απλουστεύσεις, άδειες εισαγωγής κ.λ.π. Δεν απαιτείται η συμπλήρωση του πεδίου για τις ελλιπείς διασαφήσεις τύπου Β και Ε, εκτός αν απαιτείται η συμπλήρωσή του από το TARIC.

Ειδικές μνείες(44-2)

Υπό προϋποθέσεις (C)

Εισάγεται αν απαιτείται, ένας από τους κωδικούς που αναφέρονται στον σχετικό πίνακα του παραρτήματος 38 των ΔΕΚΤΚ.

Υπάρχει διασύνδεση της θέσης αυτής με τη θέση 37α του ΕΔΕ.

Οι αποδεκτοί συνδυασμοί τιμών στις θέσεις αυτές του ΕΔΕ αναφέρονται στο πίνακα 5 του παραρτήματος Ι.

Ατέλεια (Εθνικό πεδίο)

Προαιρετικό πεδίο (O)

Συμπληρώνεται, ανάλογα με την περίπτωση, ο ανάλογος τριψήφιος κωδικός σε περίπτωση απαλλαγής από φόρους.

Θέση 46. Στατιστική Αξία

Υπό προϋποθέσεις (C)

Εισάγεται η στατιστική αξία του εμπορεύματος.

Η θέση είναι υποχρεωτική για τις διασ/σεις τύπου Α, D, Β, Ε, Χ, Υ, Ζ, ενώ για τις διασ/σεις τύπου C, F και R, καθώς και για τα καθεστώτα της αποταμίευσης (71 και 78) με αποθήκη τύπου Α, Β, Γ, Ε, ΣΤ είναι προαιρετική.

Θέση 47. Υπολογισμός Επιβαρύνσεων
--

Υπό προϋποθέσεις (C)

Στον υπολογισμό δασμών και φόρων εμφανίζονται στην σχετική οθόνη :

1^η στήλη: Είδος επιβάρυνσης. Οι κωδικοί μηχανογράφησης που αντιστοιχούν στις επιβαρύνσεις.

2^η στήλη: Ποσό επιβάρυνσης.

3^η στήλη: Φορολογική βάση επιβάρυνσης

4^η στήλη: Συντελεστής επιβάρυνσης

5^η στήλη: Τρόπος πληρωμής.

6^η στήλη: Ένδειξη αναστολής

7^η στήλη: Ένδειξη ατέλειας

8^η στήλη: Ημερομηνία αναστολής

Οι αποδεκτοί κωδικοί των τρόπων πληρωμής αναφέρονται στον σχετικό πίνακα του παραρτήματος 38 των Δ.Ε.Κ.Τ.

Η συμπλήρωση της θέσης 47 δεν είναι υποχρεωτική για τις διασαφήσεις τύπου C, F και R, καθώς και τα καθεστώτα της αποταμίευσης (71 και 78) με αποθήκη τύπου Α, Β, Γ, Ε, ΣΤ.

Θέση 48. Αναστολή Πληρωμής**Προαιρετικό πεδίο (O)**

Η θέση αυτή συμπληρώνεται με τους ανάλογους κατά περίπτωση κωδικούς αριθμούς.

Θέση 49. Ταυτότητα της Αποθήκης**Υπό προϋποθέσεις (C)**

Η θέση συμπληρώνεται με τον αριθμό έγκρισης της Αποθήκης Αποταμίευσης.

Η θέση συμπληρώνεται υποχρεωτικά όταν αιτούμενο ή και προηγούμενο καθεστώς της θέσης 37α είναι ένα εκ των 71 ή 78.

ΠΡΟΣΘΕΤΑ ΣΤΟΙΧΕΙΑ ΑΣΦΑΛΕΙΑΣ ΚΑΙ ΠΡΟΣΤΑΣΙΑΣ

Θέση S07. Μεταφορέας
Υπό προϋποθέσεις (C)

Το πρόσωπο που μεταφέρει τα εμπορεύματα κατά την είσοδο στο τελωνιακό έδαφος.

Θέση S10. Αριθμός αναφοράς μεταφοράς
Υπό προϋποθέσεις (C)

Προσδιορισμός του δρομολογίου του μεταφορικού μέσου, π.χ. αριθμ. πλού, αρ. πτήσης, αρ. ταξιδιού κατά περίπτωση.

Θέση S11. Κωδικός πρώτου τόπου άφιξης
Υποχρεωτικό πεδίο (R)

Προσδιορισμός του πρώτου τόπου άφιξης στο τελωνιακό έδαφος της κοινότητας.

Θέση S12. Ημερομηνία και ώρα άφιξης στο πρώτο τόπο άφιξης στο τελ. έδαφος
Προαιρετικό πεδίο (O)

Ημερομηνία και ώρα άφιξης του μεταφορικού μέσου στο πρώτο αερολιμένα, λιμένα, συνοριακό σταθμό.

Θέση S13. Κωδικός χώρας διέλευσης (Δρομολόγιο)
Υπό προϋποθέσεις (C)

Προσδιορισμός κατά χρονολογική σειρά των χωρών μέσω των οποίων διέρχονται τα εμπορεύματα μεταξύ της αρχικής χώρας αναχώρησης και του τελικού προορισμού.

Θέση S17. Τόπος φόρτωσης
Υπό προϋποθέσεις (C)

Ίδιο πεδίο με την θέση 27 του ΕΔΕ.

Θέση S18. Τόπος εκφόρτωσης
Υπό προϋποθέσεις (C)

Ίδιο πεδίο με την θέση 27 του ΕΔΕ.

Θέση S28. Αριθμός μολυβδοσφραγίδας
Προαιρετικό πεδίο (O)

Οι αριθμοί αναγνώρισης των μολυβδοσφραγίδων (εμπορικές) που τίθενται στον εξοπλισμό μεταφοράς, όπου χρησιμοποιούνται.

Θέση S29. Κωδικοί τρόπου πληρωμής εξόδων μεταφοράς
Προαιρετικό πεδίο (O)

Χρησιμοποιούνται οι κωδικοί του παραρτήματος 30^A των Δ.Ε.Κ.Τ.Κ

Θέση S11/2. Κωδικός επόμενου τελ. εισόδου
Προαιρετικό πεδίο (O)

Ο οκταψήφιος κωδικός του επόμενου τελωνείου εισόδου.

Θέση S32. Ένδειξη άλλης ειδικής περίπτωσης
Προαιρετικό πεδίο (O)

Αν δηλωθεί η τιμή Ε τότε αυτός που υποβάλλει την δήλωση και ο/οι παραλήπτης/ες πρέπει να έχουν πιστοποιητικά Εγκεκριμένου Οικονομικού Φορέα τύπου ΑΕΟΣ ή ΑΕΟΦ.

ΓΕΝΙΚΟΣ ΚΑΝΟΝΑΣ

Αν δηλωθεί η τιμή Ε τότε ο εισαγωγέας και ο αντιπρόσωπος πρέπει να έχουν πιστοποιητικά Εγκεκριμένου Οικονομικού Φορέα τύπου ΑΕΟΣ ή ΑΕΟΦ (δηλ. στη θέση 44-1 πιστοποιητικό τύπου Υ023 ή Υ024 αντίστοιχα), τα οποία πρέπει να αναφέρονται τουλάχιστον σε ένα είδος της διασάφησης.

Κωδικός επικινδύνων εμπ/των (44-4)
Προαιρετικό πεδίο (O)

Εισάγεται, αν απαιτείται, ο τετραψήφιος κωδικός που χρησιμοποιείται για την αναγνώριση των επικινδύνων εμπορευμάτων (UNDG).

ΘΕΣΕΙΣ ΜΗ ΑΡΙΘΜΗΜΕΝΕΣ

Τελωνείο Παρακολούθησης

Η θέση συμπληρώνεται με τον κωδικό του Τελωνείου Παρακολούθησης μόνο όταν αυτό είναι διαφορετικό του Τελωνείου Εισαγωγής και μόνο για τα καθεστώτα Ελεύθερης Κυκλοφορίας με Ειδικό Προορισμό [37^α = 40 και 36 = 115, 123, 140, 223, 240, 315, 323, 340, ή στη θέση 37^β = 6BB], Αποταμίευσης [37^α = 71 ή 78], Τελειοποίησης [51] και Μεταποίησης υπό Τελ. Έλεγχο [91].

Η Αποστολή πολυκλασικής δ/σης προϋποθέτει ίδιο αιτούμενο καθεστώς σε όλα τα είδη.

MRN Τελωνείου Παρακολούθησης

Η θέση ενημερώνεται αυτόματα με το MRN που λαμβάνει η δ/ση στο Τελωνείο Παρακολούθησης όταν παραληφθεί.

Χειρόγραφο καταχώρηση

Η θέση συμπληρώνεται με τα στοιχεία της καταχώρησης (α/α και έτος) όταν η δ/ση καταχωρείται εκ των υστέρων λόγω μη λειτουργίας του συστήματος.

Τα αποτελέσματα ελέγχου καταχωρούνται κανονικά.

Συμπληρωματικοί παραλήπτες

Η θέση συμπληρώνεται όταν στη διασάφηση υπάρχουν περισσότεροι του ενός παραλήπτες του εμπορεύματος (πχ. παραλαβή αυτοκινήτου με συνιδιοκτησία, ανάπηροι).

Το πεδίο «Δικαιούχος Ατέλειας» επιλέγεται μόνο στη περίπτωση που ένας από τους συμπληρωματικούς παραλήπτες είναι ο δικαιούχος της απαλλαγής (πχ παραλαβή αυτοκινήτου από γονείς για λογαριασμό ανήλικου ανάπηρου).

Ημερομηνία Λήξης Καθεστώτος

Η θέση συμπληρώνεται όταν το αιτούμενο καθεστώς στη θέση 37α είναι ένα εκ των: 51, 53, 91.

Εγγύηση

Η θέση συμπληρώνεται με τον αναγνωριστικό αριθμό της/των εγγύησης/εων (GRN) και καταχωρείται σε επίπεδο είδους.

Χώρος Κ Αποτελέσματα Ελέγχου

Συμπληρώνεται από το τελωνείο με έναν από τους παρακάτω κωδικούς:

A1 Καλώς χωρίς διαφορές

A1 Καλώς με διαφορές - Συμφωνία συναλλασσόμενου

A1 Καλώς με διαφορές - Ασυμφωνία συναλλασσόμενου

B1 Σημαντικές Διαφορές

Μη ενημέρωση από συναλλασσόμενο (Αναμονή)

Απλουστευμένη Διαδικασία

Αποτέλεσμα Ελέγχου Α3 (υποβάλλεται από τον εγκεκριμένο εισαγωγέα)

ΥΠΟΧΡΕΩΤΙΚΕΣ ΘΕΣΕΙΣ Δ/ΣΗΣ**ΠΙΝΑΚΑΣ 1**

Δ/ΣΙΑ	ΣΥΝΗΘΗΣ/ΠΡΟ-ΑΦΙΕΞΗΣ/ΣΥΜΠΛΗΡΩΜΑΤΙΚΗ/ΠΕΡΙΟΔΙΚΗ				ΑΠΛΟΥΣΤΕΥΜΕΝΗ			ΣΥΝΗΘΗΣ
ΤΥΠΟΣ Δ/ΣΗΣ	Α, D*, Χ**, Υ**, Ζ**				Β,Ε*	Σ,Φ*	Ρ	ΑΝΕΥ ΣΤΑΤΙΣΤΙΚΗΣ
ΚΑΘΕΣΤΩΣ	01,02,07,40,41,42,43,45,48,49,61,63,68	51,53,91	71,78 (αποθήκη τύπου Α,Β,Γ,Ε,ΣΤ)	71,78 (αποθήκη τύπου Δ)	01,02,07,40,41,42,43,45,48,49,51,53,61,63,68,91	01,02,07,40,41,42,43,45,48,49,51,53,61,63,68,91	01,02,07,40,41,42,43,45,48,49,51,53,61,63,68,71,78,91	40, 49
ΥΠΟΧΡΕΩΤΙΚΕΣ ΘΕΣΕΙΣ ΕΔΕ	1(α,β)	1	1(α,β)	1(α,β)	1(α,β)	1(α,β)	6	1(α, β)
	2	5	5	5	5	5	8	5
	5	6	6	6	6	6	14	8
	6	8	8	8	8	8	22α	31
	8	14	14	14	14	14	25	32
	14	15α	19	15α	15α	15α	31-1	37α
	15α	19	25	19	25	22α	31-2	44-1
	17α	21	31-1	25	31-1	25	33	
	19	22α	31-2	31-1	31-2	31-1	35	
	21	24	31-3	31-2	32	31-2	37α	
	22α	25	32	31-3	33	32	38	
	25	26	33	32	34	33	40	
	26	31-1	34α	33	35	35	42	
	31-1	31-2	35	34α	36	37α	44-1	
	31-2	31-3	37α	35	37α	38	49	
	31-3	32	37β	37α	38	40		
	32	33	38	37β	40	42		
	33	34α	40	38	42	44-1		
	34α	35	41	40	46			
	35	36	44-1	41	47			
	36	37α	49	42				
	37α	37β		44-1				
	37β	38		46				
	38	40		47				
	40	41		49				
	41	42						
42	44-1							
43	46							
44-1	47							
46	49							
47								
49								

ΠΡΟΣΘΕΤΑ ΣΤΟΙΧΕΙΑ ΠΑΡΑΡΤΗΜΑΤΟΣ 30 Α ΤΩΝ Δ.Ε.Κ.Τ.Κ

ΠΡΟΣΘΕΤΑ ΣΤΟΙΧΕΙΑ 30 ^Α (μόνο για τις δ/σεις D, E, F)*				
ΠΙΝΑΚΑΣ (1) ΑΕΡ.,ΘΑΛ.,ΑΕΟ(C) Κ.Τ.Λ.	ΠΙΝΑΚΑΣ (2) ΤΑΧ/ΚΕΣ, ΑΕΟ(С)	ΠΙΝΑΚΑΣ (3) ΟΔΙΚΕΣ, ΑΕΟ(С)	ΠΙΝΑΚΑΣ (4) ΣΙΑ/ΚΕΣ, ΑΕΟ(С)	ΠΙΝΑΚΑΣ (5) ΑΕΟ(S-F)
Όταν πεδίο 25=1, 4, 8		Όταν πεδίο 25=3, 9	Θέση πεδίο 25=2	
2(X/Y)	2(X/Y)	2(X/Y)	2(X/Y)	2(X/Y)
7(X/Y)	S07(Y)	7(X/Y)	7(X/Y)	7X/Y)
S07(Y)	S12(Y)	S07(Y)	S07(Y)	S07(Y)
21(X/Y)	S13(Y)	21(X/Y)	21(X/Y)	21(X/Y)
S10(Y)	S17(Y)	S11(Y)	S11(Y)	S11(Y)
S11(Y)	S18(X/Y)	S12(Y)	S12(Y)	S12(Y)
S12(Y)	35(Y)	S13(Y)	S13(Y)	S13(Y)
S13(Y)	S29(X/Y)	S17(X/Y)	S17(X/Y)	S17(X/Y)
S17(X/Y)	S11/2(Y)	S18(X/Y)	S18(X/Y)	S32(Y)
S18(X/Y)		35(Y)	35(Y)	44-1(X)
35(Y)		44-1(X)	44-1(X)	S11/2(Y)
44-1(X)		S28(Y)	S28(Y)	
S28(Y)		S29(X/Y)	S29(X/Y)	
S29(X/Y)				
S11/2(Y)				

Όπου :

- **(X)** στοιχείο απαιτητό σε επίπεδο είδους ,
- **(Y)** στοιχείο απαιτητό σε επίπεδο βασικών στοιχείων και
- **(X/Y)** στοιχείο απαιτητό σε επίπεδο βασικών στοιχείων και επίπεδο είδους.

* Τα πρόσθετα στοιχεία του παρ. 30Α απαιτούνται μόνο για τις δ/σεις τύπου D, E, και F και ακολουθούν τους κοινοτικούς κανόνες και προϋποθέσεις.

Στις δ/σεις τύπου D, E, F όταν δεν έχουν συμπληρωθεί τα πρόσθετα στοιχεία του παραρτήματος 30Α, δεν συμπληρώνεται η ημ/νία αποδοχής αλλά είναι απαιτητή στη θέση 40 η αναγραφή της ENS (X355 και MRN). Στις περιπτώσεις όπου έχουν συμπληρωθεί τα πρόσθετα στοιχεία του παραρτήματος 30Α, δεν συμπληρώνεται η ημ/νία αποδοχής και η θέση 40.

**Οι δ/σεις τύπου X, Y, Z είναι μη συμβατοί με τα καθεστώτα 71 και 78.

ΠΙΝΑΚΑΣ 2**Δ/ση και αιτούμενο καθεστώ**

Δ/ση (θέση 1α)	Αιτούμενο καθεστώ (θέση 37α)
IM	01,02,07,40,41,42,45,48,49,61,63,68,51,53,71,78,91
EU	όλα εκτός των 43,49
CO	07,10,23,31,43,49,53,61,63,76,77

ΠΙΝΑΚΑΣ 3

Δ/ση , χώρα Αποστολής/Εξαγωγής

Πεδία	Εισαγωγές/Είσοδοι
Θέση 1α (Δ/ση)	Θέση 15α (Χώρα Αποστ./Εξαγωγής)
EU	EZEΣ
IM	Όλες οι χώρες εκτός από EZEΣ
CO	GB,ES,FR,FI,GR

ΠΙΝΑΚΑΣ 4

Καθεστώς και κατηγορία μέτρων

ΑΠΟΔΕΚΤΟΙ ΣΥΝΔΥΑΣΜΟΙ		
ΘΕΣΗ (37α)		ΘΕΣΗ (37β)
ΑΙΤΟΥΜ. ΚΑΘΕΣΤΩΣ	ΠΡΟΗΓ. ΚΑΘΕΣΤΩΣ	ΚΑΤΗΓΟΡΙΑ ΜΕΤΡΩΝ
01	00,21,22,41,51,53,54,71, 78,91,92	B02,B03,B05,C01-C41,3AA,3AB,3AG,3AE,3AZ,3AH,3AU, E01,E02,F01,F21,F22,F41,F42,F43,000
02**	00,21,41,51,53,54,71,78, 91,92	000
07	00,21,22,41,51,53,54,71, 78,91,92	B02,B03,B05,C01-C41, 3AA,3AB,3AG,3AE,3AZ,3AH,3AU, E01,E02,F01,F21,F22,F41,F42, F43,000
40	00,41,51,53,54,71,78, 91,92	C01-C41,3AA, 3AB, 3AG,3AE,3AZ,3AH, 3AU,3AI,E01,E02, F21,F22,F41,F42,F43,6BB,000
41**	00,21,22,41,51,53,54,71, 78,91,92	E01,E02,F04,F41,F42,F43,000
42	00,41,51,53,54,71,78,91, 92	C09-C21,C23,C25-C28,C30-C41,E01,E02,F21,F22, F41,F42, F43,000
43**	00,41,51,53,54,71,78,91, 92	000
45**	00,41,51,53,54,71,78,91, 92	F41, F42, F43, 000
48	00, 41, 51, 53, 54, 71, 78, 91, 92	B03, 000
49	00,01,78	E01, E02, 000
51	00,11,21,22,41,51,53,54, 71,78,91,92	000
53	00,41,51,53,54,71,78,91, 92	D01-D29, D51
61	10,21,22,23,71,78	B02, B03, B05, F01, F02, F03, 000
63	10,21,22,23,71,78	B02, B03, B05, F01, F02, F03, 000
68**	10,21,22,23,71,78	B02, B03, B05, F01, F02, F03, 000
71	00,01,21,22,23,40,41,42, 45,51,53,54,71,78,91,92	000
78**	00,01,21,22,23,40,41,42,45, 51,53,54,71,78,91,92	000
91	00,51,53,54,71,78,91,92	F11, 000

** Κωδικοί ανενεργόι, σαν αιτούμενα καθεστώτα , προς το παρόν.

ΠΙΝΑΚΑΣ 5

Ειδικές μνείες και αιτούμενα καθεστώτα.

Ειδική μνεία	Θέσεις	Κωδικός	Καθεστώτα
<<Απλουστευμένη άδεια>>	44	00100	02,41,51,53,91
<<Διάφορα>>	2	00200	όλα
<<Παραλήπτως>>	14	00500	01,02,07,40,41,42,43,45,48,49, 51,53,61,63,68,71, 78, 91
<<Εισαγωγή βάσει πιστ. καταληλότητας για πτήσεις>>	44	10100	40-49
<<Εμπορεύματα ΕΤ/Α>>	44	10200	51,71,78,91
<<Εμπορεύματα ΕΤ/Α Εμπορική Πολιτική>>	44	10300	51,71,78,91
<<Εμπορεύματα ΕΤ/Α>>	44	10400	51,71,78,91 (με προηγούμενο καθεστώς 02 ή 41 στις οδηγίες)
<<Εμπορεύματα ΠΕ>>	44	10500	51,71,78,91 (με προηγούμενο καθεστώς το 53 στις οδηγίες)

ΠΙΝΑΚΑΣ 6

Καθεστώτα που μπορούν να συνυπάρχουν σε μια πολυκλασσική Δ/ση.

1. Το αιτούμενο καθεστώς πρέπει να είναι το ίδιο σε όλα τα είδη μιας Δ/σης.
2. Εξαιρέση αποτελούν οι περιπτώσεις που αναφέρονται σε προσωρινή Εισαγωγή και Επανεισαγωγή των υλικών συσκευασίας.
3. Σε μία πολυκλασσική δ/ση είναι αποδεκτοί οι παρακάτω συνδυασμοί καθεστώτων.

[40,53], [40,61], [43,53], [48,53], [49,53], [51,53] [61,53], και [91,53].

ΥΠΟΧΡΕΩΤΙΚΕΣ ΘΕΣΕΙΣ ΕΘΝΙΚΩΝ ΠΑΡΑΣΤΑΤΙΚΩΝ

ΠΑΡΑΣΤΑΤΙΚΟ	ΔΕΠΕ		ΔΕΛΤΙΟ ΚΙΝΗΣΗΣ	ΑΙΤΗΣΗ – ΔΗΛΩΣΗ ΓΙΑ ΕΜΠΟΡΕΥΜΑΤΟΚΙΒΩΤΙΑ	ΕΚΚΑΘΑΡΙΣΤΙΚΟΣ ΛΟΓΑΡΙΑΣΜΟΣ
	ΧΡΗΣΗΣ ΟΧΗΜΑΤΟΣ	ΕΙΔΗ	Ισχύς	Κάτοχος – Χρήστης	Αριθμός έγκρισης
ΥΠΟΧΡΕΩΤΙΚΕΣ ΘΕΣΕΙΣ ΕΔΕ	Ημ/νία εισαγωγής	Ημ/νία εισαγωγής	Ημ/νία κατάπλου	Σημεία και Αριθμοί ή Διακριτικά Πιστοπ. Καταλληλότητας και Στοιχεία Σήματα Κωδ. Αριθ.	Στοιχεία Μεταποιητή
	Προθεσμία Επανεξαγωγής	Προθεσμία Επανεξαγωγής	Στοιχεία πλοίου		Διασάφηση Μεταποίησης
	Στοιχεία δικαιούχου	Στοιχεία δικαιούχου	Πλοιοκτήτης		Β' Στοιχεία Εκκαθάρισης - Πίστωσης
	Κατηγορία δικαιούχου προσώπου	Κατηγορία δικαιούχου προσώπου	Πλοίαρχος	Διαστάσεις, Αξία, Χώρα καταγωγής	Υπόλοιπη ποσότητα
	Στοιχεία οχήματος	Οικοσκευή	Κάτοχος – Χρήστης	Ημερομηνία εισόδου	
	Πιστούμενο παραστατικό	Πιστούμενο παραστατικό	Πιστούμενο παραστατικό	Προθ. Επανεξαγωγής	

ΛΙΣΤΑ ΜΥΝΗΜΑΤΩΝ

ΠΕΡΙΓΡΑΦΗ	ΕΙΣΕΡΧΟΜΕΝΑ/ΕΞΕΡΧΟΜΕΝΑ	ΚΩΔΙΚΟΣ ΜΗΝΥΜΑΤΟΣ
ΕΔΕ ΑΝΕΥ ΣΤΑΤΙΣΤΙΚΗΣ		
Αποδοχή Αιτήματος Διόρθωσης ΕΔΕ Άνευ Στατιστικής Εισαγωγής	ΕΞΕΡΧΟΜΕΝΟ	ΙΑ04Α
Απόρριψη Αιτήματος Διόρθωσης ΕΔΕ Άνευ Στατιστικής	ΕΞΕΡΧΟΜΕΝΟ	ΙΑ05Α
Αποδοχή/ Απόρριψη Αιτήματος Ακύρωσης ΕΔΕ Άνευ Στατιστικής Εισαγωγής	ΕΞΕΡΧΟΜΕΝΟ	ΙΑ09Α
Αίτημα Διόρθωσης ΕΔΕ Άνευ Στατιστικής Εισαγωγής	ΕΙΣΕΡΧΟΜΕΝΟ	ΙΑ13Α
Αίτημα Ακύρωσης ΕΔΕ Άνευ Στατιστικής Εισαγωγής	ΕΙΣΕΡΧΟΜΕΝΟ	ΙΑ14Α
Υποβολή ΕΔΕ Άνευ Στατιστικής Εισαγωγής	ΕΙΣΕΡΧΟΜΕΝΟ	ΙΑ15Α
Απόρριψη Υποβολής ΕΔΕ Άνευ Στατιστικής Εισαγωγής	ΕΞΕΡΧΟΜΕΝΟ	ΙΑ16Α
Αποδοχή Υποβολής ΕΔΕ Άνευ Στατιστικής Εισαγωγής	ΕΞΕΡΧΟΜΕΝΟ	ΙΑ28Α
Απελευθέρωση για Εισαγωγή	ΕΞΕΡΧΟΜΕΝΟ	ΙΑ29Α
Μη Απελευθέρωση Εισαγωγής	ΕΞΕΡΧΟΜΕΝΟ	ΙΑ51Α
Γνωστοποίηση απόφασης ελέγχου ΕΔΕ άνευ στατιστικής	ΕΞΕΡΧΟΜΕΝΟ	ΙΑ60Α
Πληροφορία Κατάστασης	ΕΞΕΡΧΟΜΕΝΟ	ΙΑ80Α
ΑΙΤΗΣΗ-ΔΗΛΩΣΗ ΓΙΑ ΕΜΠΟΡΕΥΜΑΤΟΚΙΒΩΤΙΑ		
Αποδοχή/ Απόρριψη Αιτήματος Ακύρωσης Δελτίου Εμπορευματοκιβωτίων	ΕΞΕΡΧΟΜΕΝΟ	IC09Α
Αίτημα Ακύρωσης Δήλωσης για Εμπορευματοκιβώτια	ΕΙΣΕΡΧΟΜΕΝΟ	IC14Α
Υποβολή Αίτησης - Δήλωσης για Εμπορευματοκιβώτια	ΕΙΣΕΡΧΟΜΕΝΟ	IC15Α
Απόρριψη Υποβολής Δήλωσης για Εμπορευματοκιβώτια	ΕΞΕΡΧΟΜΕΝΟ	IC16Α
Αποδοχή Υποβολής Δήλωσης Εμπορευματοκιβωτίων	ΕΞΕΡΧΟΜΕΝΟ	IC28Α
ΕΔΕ ΕΙΣΑΓΩΓΗΣ		
Αποδοχή Αιτήματος Διόρθωσης της Διασάφησης Εισαγωγής	ΕΞΕΡΧΟΜΕΝΟ	ID04Α

Απόρριψη Αιτήματος Διόρθωσης της Διασάφησης Εισαγωγής	ΕΞΕΡΧΟΜΕΝΟ	ID05A
Αποδοχή/ Απόρριψη Αιτήματος Ακύρωσης Εισαγωγής	ΕΞΕΡΧΟΜΕΝΟ	ID09A
Αίτημα Διόρθωσης Διασάφησης Εισαγωγής	ΕΙΣΕΡΧΟΜΕΝΟ	ID13A
Αίτημα Ακύρωσης Εισαγωγής / Import Cancellation Request	ΕΙΣΕΡΧΟΜΕΝΟ	ID14A
Συμπληρωματικό Μήνυμα Διασάφησης Τύπου D, E, F	ΕΙΣΕΡΧΟΜΕΝΟ	ID015A
Υποβολή Διασάφησης Εισαγωγής	ΕΙΣΕΡΧΟΜΕΝΟ	ID15A
Απόρριψη Υποβολής Διασάφησης Εισαγωγής	ΕΞΕΡΧΟΜΕΝΟ	ID16A
Αποδοχή Υποβολής Διασάφησης Εισαγωγής	ΕΞΕΡΧΟΜΕΝΟ	ID28A
Απελευθέρωση για Εισαγωγή	ΕΞΕΡΧΟΜΕΝΟ	ID29A
Μη Απελευθέρωση Εισαγωγής	ΕΞΕΡΧΟΜΕΝΟ	ID51A
Γνωστοποίηση απόφασης ελέγχου της Εισαγωγής	ΕΞΕΡΧΟΜΕΝΟ	ID60A
Πληροφορία Κατάστασης	ΕΞΕΡΧΟΜΕΝΟ	ID80A
Ειδοποίηση μεταποιητή	ΕΞΕΡΧΟΜΕΝΟ	IK28A
ΕΚΚΑΘΑΡΙΣΤΙΚΟΣ ΛΟΓΑΡΙΑΣΜΟΣ ΤΕΛΕΙΟΠΟΙΗΣΗΣ		
Αποδοχή/ Απόρριψη Αιτήματος Ακύρωσης Εκκαθαριστικού Λογαριασμού Ενεργητικής Τελειοποίησης	ΕΞΕΡΧΟΜΕΝΟ	IM09A
Αίτημα Ακύρωσης Εκκαθαριστικού Λογαριασμού Ενεργητικής Τελειοποίησης	ΕΙΣΕΡΧΟΜΕΝΟ	IM14A
Υποβολή Εκκαθαριστικού Λογαριασμού Ενεργητικής Τελειοποίησης	ΕΙΣΕΡΧΟΜΕΝΟ	IM15A
Απόρριψη Υποβολής Εκκαθαριστικού Λογαριασμού Ενεργητικής Τελειοποίησης	ΕΞΕΡΧΟΜΕΝΟ	IM16A
Αποδοχή Υποβολής Εκκαθαριστικού Λογαριασμού Ενεργητικής Τελειοποίησης	ΕΞΕΡΧΟΜΕΝΟ	IM28A

ΚΩΔΙΚΟΙ ΠΑΡΑΣΤΑΤΙΚΩΝ

- **IM: ΕΔΕ εισαγωγής.**
- **SI: ΕΔΕ άνευ στατιστικής εισαγωγής.**
- **DP: Δελτίο προσωρινής εισαγωγής.**
- **DK: Δελτίο Κίνησης.**
- **DE: Αίτηση - Δήλωση για Εμπορευματοκιβώτια.**
- **AC: Εκκαθαριστικός λογαριασμός Τελειοποίησης.**
- **DL: Άδεια παράδοσης**