



Γενική Γραμματεία Πληροφοριακών Συστημάτων

ΥΛΟΠΟΙΗΣΗ ΤΕΛΩΝΕΙΑΚΩΝ ΗΛΕΚΤΡΟΝΙΚΩΝ ΥΠΗΡΕΣΙΩΝ ICISnet

ΥΛΟΠΟΙΗΣΗ ΛΟΓΙΣΜΙΚΟΥ ΕΦΑΡΜΟΓΩΝ ΕΓΧΕΙΡΙΔΙΟ ΧΡΗΣΗΣ

ΥΠΟΣΥΣΤΗΜΑ ΔΙΑΜΕΤΑΚΟΜΙΣΗΣ

Έκδοση: 02.30

25/06/2013

ΤΟ ΕΡΓΟ ΣΥΓΧΡΗΜΑΤΟΔΟΤΕΙΤΑΙ ΑΠΟ
ΤΟ ΕΥΡΩΠΑΪΚΟ ΤΑΜΕΙΟ ΠΕΡΙΦΕΡΕΙΑΚΗΣ ΑΝΑΠΤΥΞΗΣ (ΕΤΠΑ),
ΤΟ ΕΥΡΩΠΑΪΚΟ ΚΟΙΝΩΝΙΚΟ ΤΑΜΕΙΟ (ΕΚΤ)
ΚΑΙ ΑΠΟ ΕΘΝΙΚΟΥΣ ΠΟΡΟΥΣ



ΕΛΛΗΝΙΚΗ ΔΗΜΟΚΡΑΤΙΑ

ΥΠΟΥΡΓΕΙΟ ΟΙΚΟΝΟΜΙΚΩΝ
ΥΠ. ΕΣΩΤ. ΔΗΜ. ΔΙΟΙΚ. &
ΑΠΟΚΕΝΤΡΩΣΗΣ



ΕΥΡΩΠΑΪΚΗ ΕΝΩΣΗ



ψηφιακή Ελλάδα
Όλα είναι δυνατά
Επιχειρησιακό Πρόγραμμα
"Ψηφιακή Σύγκλιση"

Ψηφιακή Ελλάδα
Επιχειρησιακό Πρόγραμμα
«Ψηφιακή Σύγκλιση»



**ΕΠΙΧΕΙΡΗΣΙΑΚΟ
ΠΡΟΓΡΑΜΜΑ ΕΣΠΑ**
Πρόγραμμα για την Ανάπτυξη
2007-2013



uni.systems



ICISnet	ICISnet_temp_transit_V02.30.doc
ΕΓΧΕΙΡΙΔΙΟ ΧΡΗΣΗΣ ΔΙΑΜΕΤΑΚΟΜΙΣΗΣ	

ΤΙΤΛΟΣ : ΕΓΧΕΙΡΙΔΙΟ ΧΡΗΣΗΣ
 – ΥΛΟΠΟΙΗΣΗ ΤΕΛΩΝΕΙΑΚΩΝ ΗΛΕΚΤΡΟΝΙΚΩΝ ΥΠΗΡΕΣΙΩΝ - ICISnet
ΚΩΔΙΚΟΣ : ICISnet.ΥΛΕ.ΕΧ/ ICISnet_ΥΛΕ_ΕΧ_ΔΙΑΜΕΤΑΚΟΜΙΣΗ_V02.30.doc
ΤΥΠΟΣ : Εγχειρίδιο Χρήσης
ΕΚΔΟΣΗ : 02.30
ΚΑΤΑΣΤΑΣΗ : Τελική έκδοση
ΗΜΕΡΟΜΗΝΙΑ : 25/06/2013
ΣΥΓΓΡΑΦΕΑΣ : INTRASOFT International S.A. – UNISYSTEMS
ΛΙΣΤΑ ΔΙΑΝΟΜΗΣ : Γ.Γ.Π.Σ. – Τ.Υ – ΕΝΩΣΗ

Φορέας/Οργανισμός	Όνομα
Τ.Υ	
Γ.Γ.Π.Σ.	
ΕΝΩΣΗ	

ΓΙΑ ΕΣΩΤΕΡΙΚΗ ΧΡΗΣΗ		
	Όνομα	Ημερομηνία
Ελέγχθηκε από:	Ράνια Αλεξίου	25/06/2013
Εγκρίθηκε από:	Σάββας Κασάπης	25/06/2013

ΙΣΤΟΡΙΚΟ ΑΛΛΑΓΩΝ		
Έκδοση	Ημερομηνία	Αιτιολογία Αλλαγής
01.00	27/04/2012	Αρχική έκδοση
02.00	31/05/2012	Ανανέωση λογοτύπων – Τελική έκδοση
02.10	05/04/2013	Επικαιροποίηση οθονών (κεφάλαιο 11)
02.20	24/05/2013	Ενσωμάτωση παρατηρήσεων Γ.Γ.Π.Σ.
02.30	25/06/2013	Ενσωμάτωση παρατηρήσεων Γ.Γ.Π.Σ.

Πίνακας Περιεχομένων

Περιεχόμενα οθονών	8
1. Εισαγωγή	17
1.1. Σκοπός του εγχειρίδιου χρήσης	17
1.2. Πεδίο Εφαρμογής.....	17
1.3. Απαιτήσεις συστήματος	17
1.4. Δομή του εγχειρίδιου χρήσης	17
1.5. Ορολογία	17
1.6. Συντομεύσεις και ακρωνύμια	18
2. Γενική Περιγραφή – Κοινές Λειτουργίες	19
2.1. Είσοδος στην εφαρμογή	19
2.2. Αρχική Οθόνη	19
2.3. Κεντρικό Μενού	20
2.4. Υπό Μενού Δήλωσης	21
2.4.1. Κύρια Περιοχή.....	22
2.4.2. Πεδία	22
2.4.3. Σύνδεσμοι	24
2.4.4. Μηνύματα έκβασης ενέργειας συστήματος.....	25
2.5. Αναζήτηση Διαμετακόμισης.....	25
2.6. Αναζήτηση Μηνυμάτων	27
2.7. Προβολή Δήλωσης	29
2.7.1. Ιστορικότητα	29
2.7.2. Σχετικά μηνύματα / Συνημμένα Εγγραφα	30
2.8. Καταστάσεις Διαμετακόμισης	31
2.8.1. Τελωνείο Αναχώρησης.....	31
2.8.2. Τελωνείο Διέλευσης.....	35
2.8.3. Τελωνείο Άφιξης	36
3. Τελωνείο Αναχώρησης	39
3.1. Δημιουργία Νέας Διαμετακόμισης	39
3.2. Μεταβολή Διαμετακόμισης	46
3.3. Έλεγχος Δήλωσης απο υποσύστημα Υποθέσεων.....	47
3.4. Αυτόβουλη Ακύρωση.....	48
3.5. Ακύρωση από Συναλλασσόμενο	49
3.6. Περιορισμοί στα Δρομολόγια.....	50
3.7. Επεξεργασία Δηλώσεων σε κατάσταση Αδρανή	51
3.7.1. Αποδέσμευση Διαμετακόμισης.....	52

3.7.2.	Ακύρωση Αποδέσμευσης	52
3.8.	Αίτηση Αποδέσμευσης	52
3.9.	Απελευθέρωση κίνησης	53
3.10.	Χειρόγραφη Καταγραφή Αποτελεσμάτων Ελέγχου Άφιξης στην Αναχώρηση	55
3.11.	Εξόφληση με ασυμφωνίες.....	59
3.12.	Εκ των Υστέρων Έλεγχος	61
3.13.	Έλεγχος Κατάστασης Δήλωσης	63
3.14.	Έλεγχος Εγκεκριμένου Παραλήπτη	64
3.14.1.	Δημιουργία Ερωτήματος	65
3.14.2.	Εμφάνιση απαντήσεων	66
3.15.	Εκτύπωση Συνοδευτικού Εγγράφου.....	66
4.	Εγγυήσεις.....	69
4.1.	Έλεγχος Ακεραιότητας Εγγύησης.....	69
4.2.	Αναζήτηση Εγγυήσεων	70
4.3.	Υποβολή Εγγύησης.....	73
4.4.	Αποδοχή/ Απόρριψη/ Μεταβολή Εγγύησης.....	74
4.4.1.	Αποδοχή Εγγύησης.....	74
4.4.2.	Απόρριψη Εγγύησης.....	76
4.4.3.	Μεταβολή Εγγύησης.....	77
4.4.4.	Αποδοχή/Απόρριψη/Μεταβολή Εγγυήσεων σε Απλουστευμένη Διαδικασία.....	78
5.	Τελωνείο Άφιξης.....	79
5.1.	Αίτηση Πληροφοριών Κίνησης.....	79
5.2.	Αποδοχή/Απόρριψη Γνωστοποίησης Άφιξης.....	81
5.3.	Καταχώρηση ειδοποίησης άφιξης.....	82
5.3.1.	Συνήθης Διαδικασία	82
5.3.2.	Απλοποιημένη Διαδικασία.....	85
5.3.3.	Συμβάντα/ Μεταφορτώσεις.....	85
5.4.	Έλεγχος Εμπορευμάτων υποσύστημα υποθέσεων στην Άφιξη	87
5.5.	Αίτηση παρουσίασης εγγράφων	87
5.6.	Εκφόρτωση Εμπορευμάτων	88
5.7.	Απελευθέρωση Κίνησης από το Γραφείο Προορισμού	92
6.	Τελωνείο Διέλευσης	94
6.1.	Αίτηση Πληροφοριών Κίνησης.....	94
6.2.	Αίτηση Διέλευσης Κίνησης	96
6.3.	Γνωστοποίηση Διέλευσης (καθ' οδόν συμβάντα)	98
6.4.	Επιστροφή κίνησης	100
6.5.	Τερματισμός κίνησης.....	101
7.	Έρευνες.....	102

7.1.	Αναζήτηση Έρευνας στην Αναχώρηση	102
7.2.	Αναζήτηση Έρευνας στον Προορισμό	103
7.3.	Πρόταση Έρευνας στην Αναχώρηση	104
7.3.1.	Έναρξη Έρευνας	105
7.3.2.	Ακύρωση Έρευνας	107
7.3.3.	Αναβολή Έρευνας	109
7.4.	Αίτηση/Απάντηση Έρευνας στον Προορισμό	110
7.5.	Αποστολή Συμπληρωματικής Πληροφορίας Κίνησης.....	111
7.6.	Αίτηση Συμπληρωματικής Πληροφορίας Κίνησης	113
8.	Διαδικασία Ανάκτησης.....	116
8.1.	Λήξη σχετικών Χρονομέτρων με Αίτηση Ανάκτησης.....	116
8.2.	Αρμόδιο για Ανάκτηση το Γραφείο Αναχώρησης.....	116
8.3.	Αίτηση Ανάκτησης Εγγύησης.....	117
8.3.1.	Αίτηση Ανάκτησης Εγγύησης από Γραφείο Αναχώρησης.....	117
8.3.2.	Αίτηση Ανάκτησης Εγγύησης προς Γραφείο Αναχώρησης.....	120
8.4.	Απάντηση στις Αιτήσεις Ανάκτησης Εγγύησης	121
8.4.1.	Απάντηση στις Αιτήσεις Ανάκτησης Εγγύησης από το Γραφείο Αναχώρησης.....	121
8.4.2.	Έναρξη Ανάκτησης Εγγύησης από Γραφείο Αναχώρησης.....	124
8.4.3.	Απάντηση στις Αιτήσεις Ανάκτησης Εγγύησης στο Γραφείο Αναχώρησης.....	125
8.5.	Ολοκλήρωση Ανάκτησης Εγγύησης	127
8.5.1.	Ολοκλήρωση Ανάκτησης Εγγύησης από το Γραφείο Αναχώρησης.....	127
8.5.2.	Ολοκλήρωση Ανάκτησης Εγγύησης από το υπεύθυνο Ανάκτησης της Εγγύησης Γραφείο	129
9.	DashBoard – Εκκρεμείς Εργασίες	131
9.1.	Αποτελέσματα Ελέγχου στην Αναχώρηση	133
9.2.	Ακύρωση από Συναλλασσόμενο	135
9.3.	Αποτελέσματα Ελέγχου στον Προορισμό	137
10.	Διαχειριστικά	142
10.1.	Αναζήτηση στο CS/MIS	142
10.2.	Αποστολή Στατιστικών	142
10.3.	Παρακολούθηση πιστώσεων	143
11.	Διαχείριση	145
11.1.	Στοιχεία Αναφοράς.....	145
11.2.	Χρονομετρητές	147
11.3.	Αποστολή Δεδομένων Αναφοράς στο CCN Adapter (IE950)	149
12.	Εθνικά παραστατικά.....	151
12.1.	Παραστατικά ΑΤΑ.....	151
12.1.1.	Δημιουργία ΑΤΑ	151

12.1.2.	Επεξεργασία ΑΤΑ	154
12.1.3.	Επεξεργασία Αίτησης Ακύρωσης ΑΤΑ	155
12.1.4.	Αντίγραφο ΑΤΑ	156
12.1.5.	Αυτόβουλη Ακύρωση ΑΤΑ.....	157
12.1.6.	Εξόφληση ΑΤΑ.....	158
12.1.7.	Αναζήτηση ΑΤΑ.....	160
12.1.8.	Εκ των υστέρων μεταβολή ΑΤΑ	161
12.2.	Παραστατικά T2L/T2LF.....	162
12.2.1.	Δημιουργία T2L/T2LF στην Αναχώρηση	162
12.2.2.	Δημιουργία T2L/T2LF στον Προορισμό	169
12.2.3.	Επεξεργασία T2L/T2LF στην Αναχώρηση	178
12.2.4.	Επεξεργασία T2L/T2LF στον Προορισμό.....	180
12.2.5.	Επεξεργασία Αίτησης Ακύρωσης T2L/T2LF	181
12.2.6.	Αυτόβουλη Ακύρωση T2L/T2LF.....	182
12.2.7.	Απελευθέρωση Κίνησης T2L/T2LF	183
12.2.8.	Εξόφληση T2L/T2LF	184
12.2.9.	Αναζήτηση T2L/T2LF.....	185
12.2.10.	Εκ των υστέρων μεταβολή T2L/T2LF.....	186
12.3.	Παραστατικά T2M	187
12.3.1.	Δημιουργία T2M.....	187
12.3.2.	Επεξεργασία T2M στην Αναχώρηση	194
12.3.3.	Επεξεργασία T2M στον Προορισμό	195
12.3.4.	Καταχώρηση/Επεξεργασία στοιχείων μπλοκ T2M.....	196
12.3.5.	Ακύρωση T2M.....	199
12.3.6.	Εξόφληση T2M	200
12.3.7.	Αναζήτηση T2M	201
12.3.8.	Εκ των υστέρων μεταβολή T2M	203
12.4.	Παραστατικά Δηλωτικού Φορτίου.....	203
12.4.1.	Δημιουργία Δηλωτικού Φορτίου στην Αναχώρηση	203
12.4.2.	Δημιουργία Δηλωτικού Φορτίου στον Προορισμό	207
12.4.3.	Επεξεργασία Δηλωτικού Φορτίου στην Αναχώρηση	214
12.4.4.	Επεξεργασία Δηλωτικού Φορτίου στον Προορισμό.....	215
12.4.5.	Επεξεργασία Αίτησης Ακύρωσης Δηλωτικού Φορτίου	217
12.4.6.	Ακύρωση Δηλωτικού Φορτίου	218
12.4.7.	Απόφαση Ελέγχου Δηλωτικού Φορτίου στην Αναχώρηση.....	219
12.4.8.	Απόφαση Ελέγχου Δηλωτικού Φορτίου στον Προορισμό	220
12.4.9.	Αποδέσμευση Δηλωτικού Φορτίου στην Αναχώρηση	222
12.4.10.	Αποδέσμευση Δηλωτικού Φορτίου στον Προορισμό.....	223

12.4.11.	Εξόφληση Δηλωτικού Φορτίου	225
12.4.12.	Αναζήτηση Δηλωτικού Φορτίου	225
12.5.	Παραστατικά T5	227
12.5.1.	Δημιουργία T5	227
12.5.2.	Επεξεργασία T5 στην Αναχώρηση	235
12.5.3.	Επεξεργασία T5 στον Προορισμό.....	236
12.5.4.	Εξόφληση T5	238
12.5.5.	Ακύρωση T5	239
12.5.6.	Αναζήτηση T5	240
12.5.7.	Εκ των υστέρων μεταβολή T5.....	241
13.	Εκτυπώσεις	243
13.1.	Στατιστικές	246
13.1.1.	Εκτύπωση Στατιστικών Εισερχόμενων/Εξερχόμενων Μηνυμάτων	246
13.1.2.	Γνωστοποίηση με MRN	247
13.1.3.	Στατιστικά Συστήματος.....	247
13.2.	Μηνύματα	248
13.2.1.	Εκτύπωση Κατάστασης Αποστολής/Παραλαβής Μηνυμάτων.....	248
13.3.	Εκτυπώσεις Βιβλίων.....	249
13.3.1.	Εκτύπωση Βιβλίου Καταχώρησης Δελτίου ATA	249
13.3.2.	Εκτύπωση Βιβλίου Δηλωτικού Φορτίου	250
13.3.3.	Εκτύπωση Βιβλίου Καταχώρησης Δηλώσεων Διαμετακόμισης	252
13.3.4.	Εκτύπωση Βιβλίου Καταχώρησης Πιστοποιητικών Κοινοτικού Χαρακτήρα T2L-T2LF	256
13.3.5.	Εκτύπωση Βιβλίου Καταχώρησης Δελτίου Έρευνας.....	258
13.3.6.	Εκτύπωση Βιβλίου Καταχώρησης Αποδείξεων Παραλαβής	260
13.3.7.	Εκτύπωση Απόδειξης Παραλαβής	260
13.3.8.	Εκτύπωση Βιβλίου Καταχώρησης Αντιτύπου Ελέγχου T5.....	261
13.3.9.	Εκτύπωση Αναζήτησης Φακέλου Πλοίου	263
13.4.	Διάφορα	264
13.4.1.	Εκτύπωση Αναχωρήσεων προς Ελλάδα και Εξωτερικό.....	264
13.4.2.	Εισαγόμενες Ποσότητες ανά Κλάση και Χώρα.....	265
13.4.3.	Ύψος Δασμών και Φόρων ανά εγγύηση και Κύριο Υπόχρεο	266
13.4.4.	Σύνολα ανά καθεστώς, εμπορεύματα, ποσότητα	267
13.4.5.	Έρευνα Προσώπων Οχημάτων ανά Χρονικό Εύρος	268

Περιεχόμενα οθονών

Οθόνη 1 – Είσοδος στην εφαρμογή.....	19
Οθόνη 2 – Αρχική Οθόνη.....	19
Οθόνη 3 – Τελωνείο Αναχώρησης	20
Οθόνη 4 – Τελωνείο Άφιξης	21
Οθόνη 5 – Τελωνείο Διέλευσης	21
Οθόνη 6 – Υπό Μενού Δήλωσης	22
Οθόνη 7 – Κύρια περιοχή	22
Οθόνη 8 – Πεδίο κειμένου	22
Οθόνη 9 – Πεδίο Λίστα	23
Οθόνη 10 – Δυναμική Λίστα	23
Οθόνη 11 – Ημερολόγιο	23
Οθόνη 12 – Πεδία Επιλογής προκαθορισμένης τιμής.....	24
Οθόνη 13 – Εισαγωγή δεδομένων με πολλαπλά στοιχεία.....	24
Οθόνη 14 – Συγκεντρωτική Λίστα	24
Οθόνη 15 – Μήνυμα ολοκλήρωσης διαδικασίας (1/2).....	25
Οθόνη 16 – Μήνυμα ολοκλήρωσης διαδικασίας (2/2).....	25
Οθόνη 17 – Αναζήτηση Διαμετακόμισης – Αποτελέσματα Αναζήτησης	26
Οθόνη 18 – Αναζήτηση με MRN – Αποτελέσματα Αναζήτησης	26
Οθόνη 19 – Μπάρα Πλοήγησης Πίνακα Αποτελεσμάτων.....	26
Οθόνη 20 – Αναζήτηση με Άλλα Κριτήρια	27
Οθόνη 21 – Αναζήτηση Μηνυμάτων - Μενού	27
Οθόνη 22 – Αναζήτηση Μηνυμάτων.....	28
Οθόνη 23 – Μπάρα Πλοήγησης Πίνακα Αποτελεσμάτων.....	28
Οθόνη 24 – Προβολή Δήλωσης	29
Οθόνη 25 – Ιστορικότητα.....	30
Οθόνη 26 – Σχετικά μηνύματα	30
Οθόνη 27 – Στοιχεία μηνύματος.....	31
Οθόνη 28 – Συνημμένα έγγραφα	31
Οθόνη 29 – Τύπος Παραστατικού.....	39
Οθόνη 30 – Δημιουργία Δήλωσης Διαμετακόμισης – Βασικά Στοιχεία	40
Οθόνη 31 – Δημιουργία Δήλωσης Διαμετακόμισης – Συναλλασσόμενοι	41
Οθόνη 32 – Δημιουργία Δήλωσης Διαμετακόμισης – Ασφάλεια.....	41
Οθόνη 33 – Δημιουργία Δήλωσης Διαμετακόμισης – Επιπρόσθετες Πληροφορίες.....	42
Οθόνη 34 – Δημιουργία Δήλωσης Διαμετακόμισης – Είδη	42
Οθόνη 35 – Δημιουργία Δήλωσης Διαμετακόμισης – Προσθήκη Είδους	44
Οθόνη 36 – Δημιουργία Δήλωσης Διαμετακόμισης – Εγγυήσεις.....	44
Οθόνη 37 – Δημιουργία Δήλωσης Διαμετακόμισης – Καταχώρηση.....	44
Οθόνη 38 – Δημιουργία Δήλωσης Διαμετακόμισης – Σφάλματα	45
Οθόνη 39 – Δημιουργία Δήλωσης Διαμετακόμισης – Ολοκλήρωση Διαδικασίας.....	45
Οθόνη 40 – Δημιουργία Δήλωσης Διαμετακόμισης – Προβολή Κίνησης	46
Οθόνη 41 – Μεταβολή Διαμετακόμισης.....	47
Οθόνη 42 – Αποθήκευση Μεταβολής Διαμετακόμισης	47
Οθόνη 43 – Αυτόβουλη Ακύρωση	48
Οθόνη 44 – Απόφαση Ακύρωσης.....	49
Οθόνη 45 – Ακυρωμένη από Συναλλασσόμενο	50
Οθόνη 46 – Αποδοχή/Απόρριψη Αίτησης Ακύρωσης	50
Οθόνη 47 – Περιορισμοί Δρομολογίου	51
Οθόνη 48 – Ενέργειες Αδρανής Κίνησης	51
Οθόνη 49 – Αποδέσμευση Διαμετακόμισης.....	52
Οθόνη 50 – Αποδέσμευση –Ακύρωση Αποδέσμευσης.....	52
Οθόνη 51 – Αίτηση Αποδέσμευσης.....	53
Οθόνη 52 – Αίτηση Αποδέσμευσης.....	53
Οθόνη 53 – Απελευθέρωση κίνησης - Μενού	54

Θόνη 54 – Απελευθέρωση κίνησης.....	54
Θόνη 55 – Χειρόγραφη Καταγραφή Αποτελεσμάτων Ελέγχου - Μενού	55
Θόνη 56 – Εγγραφή Αποτελεσμάτων Ελέγχου - Βασικά Στοιχεία	56
Θόνη 57 – Εγγραφή Αποτελεσμάτων Ελέγχου - Είδη	57
Θόνη 58 – Εγγραφή Αποτελεσμάτων Ελέγχου - Λεπτομέρειες Ειδών	58
Θόνη 59 – Προσθήκη/Εμφάνιση Συμβάντος.....	59
Θόνη 60 – Εγγραφή Αποτελεσμάτων Ελέγχου – Συμβάν/ Μεταφόρτωση	59
Θόνη 61 – Εξόφληση με ασυμφωνίες - Μενού	60
Θόνη 62 – Εξόφληση με ασυμφωνίες – Καταχώρηση	60
Θόνη 63 – Επιλογή ενέργειας για εκ των υστέρων έλεγχο	61
Θόνη 64 – Καταχώρηση στοιχείων εκ των υστέρων μεταβολής.....	62
Θόνη 65 – Αίτηση Αποστολής Κατάστασης Κίνησης	63
Θόνη 66 – Προβολή Μηνυμάτων - Σχετικά Μηνύματα	63
Θόνη 67 – Αίτηση Κατάστασης Κίνησης - Σχετικά Μηνύματα	64
Θόνη 68 – Απάντηση σε Αίτηση Κατάστασης Κίνησης - Σχετικά Μηνύματα	64
Θόνη 69 – Έλεγχος Εγκεκριμένου Παραλήπτη – Μενού	64
Θόνη 70 – Έλεγχος Εγκεκριμένου Παραλήπτη – Δημιουργία ερωτήματος	65
Θόνη 71 – Αναζήτηση Εγκεκριμένου Παραλήπτη.....	65
Θόνη 72 – Αναζήτηση Εγκεκριμένου Παραλήπτη – Αποτελέσματα.....	65
Θόνη 73 – Αποστολή Στοιχείων Εγκεκριμένου Παραλήπτη.....	66
Θόνη 74 – Εμφάνιση απαντήσεων.....	66
Θόνη 75 – Εκτύπωση Συνοδευτικού Εγγράφου – Μενού	67
Θόνη 76 – Δείγμα Εκτύπωσης Συνοδευτικού Εγγράφου	68
Θόνη 77 – Έλεγχος Ακεραιότητας Εγγύησης - Κεντρικό Μενού.....	69
Θόνη 78 – Έλεγχος Ακεραιότητας Εγγύησης - MRN.....	69
Θόνη 79 – Έλεγχος Ακεραιότητας Εγγύησης – Δεν έχει Αιτηθεί	70
Θόνη 80 – Έλεγχος Ακεραιότητας Εγγύησης – Έχει Αιτηθεί	70
Θόνη 81 –Αναζήτηση Εγγυήσεων - Κεντρικό Μενού.....	71
Θόνη 82 –Αναζήτηση Εγγυήσεων.....	71
Θόνη 83 – Αναζήτηση Εγγυήσεων - Εμφάνιση.....	72
Θόνη 84 – Αναζήτηση Εγγυήσεων – Σφάλματα	72
Θόνη 85 – Αναζήτηση Εγγυήσεων – Επιτυχής έκβαση ενέργειας	72
Θόνη 86 – Αναζήτηση Εγγυήσεων – Αποτελέσματα.....	73
Θόνη 87 – Αποδοχή/Απόρριψη Εγγύησης.....	74
Θόνη 88 – Αποδοχή Εγγύησης - Μενού	75
Θόνη 89 – Καταχώρηση Αποδοχής Εγγύησης.....	76
Θόνη 90 – Απόρριψη Εγγύησης.....	77
Θόνη 91 – Μεταβολή Εγγύησης - Μενού.....	77
Θόνη 92 – Μεταβολή Εγγύησης	78
Θόνη 93 – Αίτηση Πληροφοριών Κίνησης - Μενού	79
Θόνη 94 – Αίτηση Πληροφοριών Κίνησης	79
Θόνη 95 – Αίτηση Πληροφοριών Κίνησης - Σφάλματα	80
Θόνη 96 – Αίτηση Πληροφοριών Κίνησης – Εμφάνιση Απαντήσεων	80
Θόνη 97 – Αίτηση Πληροφοριών Κίνησης – Εμφάνιση Ερωτημάτων	80
Θόνη 98 – Αποδοχή/Απόρριψη Γνωστοποίησης Άφιξης - Μενού.....	81
Θόνη 99 –Απόρριψη Γνωστοποίησης Άφιξης – Σχόλια Απόρριψης	81
Θόνη 100 – Καταχώρηση Ειδοποίησης Άφιξης – Μενού	82
Θόνη 101 – Καταχώρηση Ειδοποίησης Άφιξης – Καρτέλα Λεπτομέρειες Άφιξης.....	82
Θόνη 102 – Καταχώρηση Ειδοποίησης Άφιξης.....	83
Θόνη 103 – Καταχώρηση Ειδοποίησης Άφιξης - Σφάλματα	83
Θόνη 104 – Καταχώρηση Ειδοποίησης Άφιξης – Λεπτομέρειες Κίνησης.....	83
Θόνη 105 – Αίτηση γνωστοποίησης Αναμονής Άφιξης	84
Θόνη 106 – Λεπτομέρειες Άφιξης.....	84
Θόνη 107 – Επιτυχής καταχώρηση ειδοποίησης άφιξης	84
Θόνη 108 – Καταχώρηση Ειδοποίησης Άφιξης – Καρτέλα Λεπτομέρειες Άφιξης.....	85
Θόνη 109 – Καταχώρηση Ειδοποίησης Άφιξης – Συμβάν/ Μεταφόρτωση.....	85
Θόνη 110 – Προσθήκη Συμβάντος - Στοιχεία	86

Θόνη 111 – Καταχώρηση Ειδοποίησης Άφιξης - Υποβολή	86
Θόνη 112 – Καταχώρηση Ειδοποίησης Άφιξης – Επιτυχής Καταχώρηση	87
Θόνη 113 – Ενημέρωση Καταχώρησης Απόφασης Ελέγχου	87
Θόνη 114 – Αίτηση παρουσίασης εγγράφων - Μενού	88
Θόνη 115 – Αίτηση παρουσίασης εγγράφων.....	88
Θόνη 116 – Καταγραφή Παρατηρήσεων Εκφόρτωσης - Συνέχιση Εκφόρτωσης	89
Θόνη 117 – Καταγραφή Παρατηρήσεων Εκφόρτωσης.....	90
Θόνη 118 – Καταγραφή Παρατηρήσεων Εκφόρτωσης - Βασικά Στοιχεία	91
Θόνη 119 – Καταγραφή Παρατηρήσεων Εκφόρτωσης - Είδη	91
Θόνη 120 – Καταγραφή Παρατηρήσεων Εκφόρτωσης - Λεπτομέρειες Ειδών.....	92
Θόνη 121 – Αποδέσμευση Διαμετακόμισης - Μενού	93
Θόνη 122 – Αίτηση Πληροφοριών Κίνησης - Μενού	94
Θόνη 123 – Αίτηση Πληροφοριών Κίνησης.....	94
Θόνη 124 – Αίτηση Πληροφοριών Κίνησης – Υποβολή.....	95
Θόνη 125 – Αίτηση Πληροφοριών Κίνησης - Σφάλματα	95
Θόνη 126 – Αίτηση Πληροφοριών Κίνησης - Υποβολή	95
Θόνη 127 – Αίτηση Πληροφοριών Κίνησης – Προβολή Κίνησης.....	96
Θόνη 128 – Αίτηση Πληροφοριών Κίνησης – Εμφάνιση Απαντήσεων	96
Θόνη 129 – Αίτηση Πληροφοριών Κίνησης – Εμφάνιση Ερωτημάτων	96
Θόνη 130 – Αίτηση Διέλευσης Κίνησης - Μενού	97
Θόνη 131 – Αίτηση Διέλευσης Κίνησης - Θόνη Αναζήτησης	97
Θόνη 132 – Αίτηση ενημέρωσης άφιξης	98
Θόνη 133 – Γνωστοποίηση Διέλευσης.....	98
Θόνη 134 – Γνωστοποίηση Διέλευσης - Προσθήκη Συμβάντος.....	99
Θόνη 135 – Προσθήκη Συμβάντος - Στοιχεία	99
Θόνη 136 – Γνωστοποίηση Διέλευσης - Υποβολή	99
Θόνη 137 – Γνωστοποίηση Διέλευσης - Υποβολή	100
Θόνη 138 – Επιστροφή κίνησης	100
Θόνη 139 – Τερματισμός κίνησης	101
Θόνη 140 – Αναζήτηση Αιτημάτων Έρευνας - Μενού	102
Θόνη 141 – Αναζήτηση Ερευνών στην Αναχώρηση	102
Θόνη 142 – Έναρξη Έρευνας	103
Θόνη 143 – Αναζήτηση Αιτημάτων Έρευνας - Μενού	103
Θόνη 144 – Αναζήτηση Ερευνών στον Προορισμό.....	104
Θόνη 145 – Αίτηση/Απάντηση Έρευνας.....	104
Θόνη 146 – Πρόταση Έρευνας	105
Θόνη 147 – Πρόταση Έρευνας - Επιβεβαίωση	105
Θόνη 148 – Έναρξη Έρευνας - Μενού.....	106
Θόνη 149 – Έναρξη Έρευνας – καρτέλα Στοιχεία Έρευνας Συναλλασσόμενου	106
Θόνη 150 – Έναρξη Έρευνας – καρτέλα Αίτηση Έρευνας.....	107
Θόνη 151 – Έναρξη / Επεξεργασία Έρευνας – καρτέλα Ιστορικότητα Ερευνών	107
Θόνη 152 – Επεξεργασία Έρευνας	108
Θόνη 153 – Επεξεργασία Έρευνας – καρτέλα Αίτηση Έρευνας.....	108
Θόνη 154 – Ακύρωση Έρευνας.....	109
Θόνη 155 – Αναβολή Έρευνας	109
Θόνη 156 – Αναβολή Έρευνας – Επιστροφή σε Αποδεσμευθείσα Κίνησης.....	109
Θόνη 157 – Αναβολή Έρευνας – Επιστροφή σε Αφιχθείσα Κίνηση.....	110
Θόνη 158 – Αναβολή Έρευνας – Επιστροφή σε Αφιχθείσα Κίνηση.....	110
Θόνη 159 – Πρόσθετες Πληροφορίες.....	111
Θόνη 160 – Πρόσθετες Πληροφορίες (IE144) - Μενού	112
Θόνη 161 – Πρόσθετες Πληροφορίες (IE144)	112
Θόνη 162 – Απάντηση Πρόσθετων Πληροφοριών - Αποστολή	113
Θόνη 163 – Πρόσθετες Πληροφορίες (IE145) - Μενού	114
Θόνη 164 – Πρόσθετες Πληροφορίες (IE145)	114
Θόνη 165 – Νέα Αίτηση Πρόσθετων Πληροφοριών - Αποστολή	115
Θόνη 166 – Λήξη σχετικών Χρονομέτρων με Αίτηση Ανάκτησης.....	116
Θόνη 167 – Αρμόδιο για Ανάκτηση	117

Θόνη 168 – Αρμόδιο για Ανάκτηση – Επιτυχής Υποβολή	117
Θόνη 169 – Αίτηση Ανάκτησης Εγγύησης - Μενού	118
Θόνη 170 – Αίτηση Ανάκτησης Εγγύησης	118
Θόνη 171 – Εγγυήσεις	119
Θόνη 172 – Αίτηση Ανάκτησης Εγγύησης - Σφάλματα	119
Θόνη 173 – Αίτηση Ανάκτησης Εγγύησης – Επιτυχής Καταχώρηση	119
Θόνη 174 – Αίτηση Ανάκτησης Εγγύησης - Μενού	120
Θόνη 175 – Αίτηση Ανάκτησης Εγγύησης	121
Θόνη 176 – Αίτηση Ανάκτησης Εγγύησης – Επιτυχής Καταχώρηση	121
Θόνη 177 – Επεξεργασία Αίτησης Ανάκτησης Εγγύησης – Μενού	122
Θόνη 178 – Απάντηση Αίτησης Ανάκτησης Εγγύησης	123
Θόνη 179 – Επεξεργασία Αίτησης Ανάκτησης Εγγύησης – Αποδοχή	124
Θόνη 180 – Επεξεργασία Αίτησης Ανάκτησης Εγγύησης – Απόρριψη	124
Θόνη 181 – Έναρξη Ανάκτησης	125
Θόνη 182 – Επεξεργασία Αίτησης Ανάκτησης Εγγύησης – Μενού	126
Θόνη 183 – Απάντηση Αίτησης Ανάκτησης Εγγύησης	126
Θόνη 184 – Επεξεργασία Αίτησης Ανάκτησης Εγγύησης – Αποδοχή	127
Θόνη 185 – Επεξεργασία Αίτησης Ανάκτησης Εγγύησης – Απόρριψη	127
Θόνη 186 – Ολοκλήρωση Ανάκτησης – Μενού	128
Θόνη 187 – Ολοκλήρωση Ανάκτησης – Μενού	128
Θόνη 188 – Ολοκλήρωση Ανάκτησης – Επιτυχής Καταχώρηση	129
Θόνη 189 – Ολοκλήρωση Ανάκτησης – Μενού	130
Θόνη 190 – Ολοκλήρωση Ανάκτησης – Μενού	130
Θόνη 191 – Ολοκλήρωση Ανάκτησης – Επιτυχής Καταχώρηση	130
Θόνη 192 – Σύνδεσμοι >Dashboard - Μενού	131
Θόνη 193 – Dashboard – Αρχική Σελίδα	132
Θόνη 194 – Μπάρα Πλοήγησης Πίνακα Αποτελεσμάτων	132
Θόνη 195 – Γραμμές ανα Σελίδα	132
Θόνη 196 – Dashboard / Σύνδεσμοι	133
Θόνη 197 – Εκκρεμείς Εργασίες	134
Θόνη 198 – Καταχώρηση Αποτελεσμάτων Ελέγχου	134
Θόνη 199 – Καταχώρηση Αποτελεσμάτων Ελέγχου – Διαφωνίες από τον Έμπορο	135
Θόνη 200 – Αίτηση Ακύρωσης από Συναλλασσόμενο	135
Θόνη 201 – Αποδοχή/Απόρριψη Αίτησης Ακύρωσης	136
Θόνη 202 – Προβολή Αίτησης Ακύρωσης από Συναλλασσόμενο	136
Θόνη 203 – Αποδοχή Αίτησης Ακύρωσης	137
Θόνη 204 – Απόρριψη Αίτησης Ακύρωσης	137
Θόνη 205 – Καταχώρηση Αποτελεσμάτων Ελέγχου - Βασικά Στοιχεία	138
Θόνη 206 – Καταχώρηση Αποτελεσμάτων Ελέγχου – Είδη	139
Θόνη 207 – Καταχώρηση Αποτελεσμάτων Ελέγχου - Λεπτομέρειες Ειδών	139
Θόνη 208 – Προσθήκη/Εμφάνιση Συμβάντος	140
Θόνη 209 – Καταχώρηση Αποτελεσμάτων Ελέγχου – Συμβάν/ Μεταφόρτωση	140
Θόνη 210 – Αναζήτηση στο CS/MIS	142
Θόνη 211 – Αποστολή Στατιστικών - Μενού	143
Θόνη 212 – Αποστολή Στατιστικών	143
Θόνη 213 – Παρακολούθηση πιστώσεων - Μενού	144
Θόνη 214 – Παρακολούθηση πιστώσεων - Αναζήτηση	144
Θόνη 215 – Παρακολούθηση πιστώσεων - Αποτελέσματα	144
Θόνη 216 – Στοιχεία Αναφοράς - Μενού	145
Θόνη 217 – Διαχείριση Στοιχείων Αναφοράς	146
Θόνη 218 – Διαχείριση Στοιχείων Αναφοράς - Εισαγωγή	147
Θόνη 219 – Διαχείριση Στοιχείων Αναφοράς	147
Θόνη 220 – Χρονομετρητές - Μενού	148
Θόνη 221 – Διαχείριση Χρονομετρητών	148
Θόνη 222 – Στοιχεία Χρονομετρητή	149
Θόνη 223 – Επεξεργασία Χρονομετρητή - Υποβολή	149
Θόνη 224 – Αποστολή Δεδομένων Αναφοράς στο CCN Adapter (IE950)	150

Θόνη 225 – Αποστολή Δεδομένων Αναφοράς στο CCN Adapter (IE950) – Επιτυχής Ενέργεια.....	150
Θόνη 226 – Δημιουργία Παραστατικών ΑΤΑ – Μενού	151
Θόνη 227 – Εισαγωγή Παραστατικών ΑΤΑ – Βασικά Στοιχεία	152
Θόνη 228 – Εισαγωγή Παραστατικών ΑΤΑ – Κάτοχος.....	152
Θόνη 229 – Εισαγωγή Παραστατικών ΑΤΑ – Στίχοι.....	152
Θόνη 230 – Εισαγωγή Παραστατικών ΑΤΑ – Εξοφλήσεις.....	153
Θόνη 231 – Εισαγωγή Παραστατικών ΑΤΑ – Καταχώρηση.....	153
Θόνη 232 – Εισαγωγή Παραστατικών ΑΤΑ – Σφάλματα	154
Θόνη 233 – Εισαγωγή Παραστατικών ΑΤΑ – Επιτυχής Υποβολή	154
Θόνη 234 – Επεξεργασία ΑΤΑ - Μενού	155
Θόνη 235 – Επεξεργασία ΑΤΑ – Αποδοχή Τροποποίησης	155
Θόνη 236 – Αντίγραφο ΑΤΑ - Ενέργειες.....	156
Θόνη 237 – Αντίγραφο ΑΤΑ.....	157
Θόνη 238 – Αυτόβουλη Ακύρωση ΑΤΑ - Μενού	157
Θόνη 239 – Αυτόβουλη Ακύρωση ΑΤΑ	158
Θόνη 240 – Διαδικασία Εξόφλησης - Μενού	159
Θόνη 241 – Διαδικασία Εξόφλησης - Καταχώρηση	159
Θόνη 242 – Διαδικασία Εξόφλησης – Σφάλματα.....	160
Θόνη 243 – Αναζήτηση ΑΤΑ	161
Θόνη 244 – Εκ των υστέρων μεταβολή ΑΤΑ.....	161
Θόνη 245 – Δημιουργία Παραστατικών T2L/T2LF – Μενού	162
Θόνη 246 – Δημιουργία Παραστατικών T2L/T2LF – Βασικά Στοιχεία	162
Θόνη 247 – Εισαγωγή T2L/T2LF – Βασικά Στοιχεία (Εμπορικό Έγγραφο).....	163
Θόνη 248 – Εισαγωγή T2L/T2LF – Βασικά Στοιχεία (ΕΔΕ)	163
Θόνη 249 – Εισαγωγή T2L/T2LF – Βασικά Στοιχεία (Άλλο)	163
Θόνη 250 – Εισαγωγή T2L/T2LF – Βασικά Στοιχεία (Βαγόνια Σιδηροδρομικής Εταιρίας)	
.....	164
Θόνη 251 – Εισαγωγή T2L/T2LF – Βασικά Στοιχεία (Δηλωτικό Ναυτιλιακής Εταιρίας) .	164
Θόνη 252 – Εισαγωγή T2L/T2LF – Βασικά Στοιχεία (ΗΔΕ).....	164
Θόνη 253 – Εισαγωγή T2L/T2LF – Βασικά Στοιχεία (Οχήματα)	165
Θόνη 254 – Εισαγωγή T2L/T2LF – Συναλλασσόμενοι (Εμπορικό Έγγραφο)	165
Θόνη 255 – Εισαγωγή T2L/T2LF – Συναλλασσόμενοι (ΕΔΕ)	165
Θόνη 256 – Εισαγωγή T2L/T2LF – Συναλλασσόμενοι (Άλλο)	166
Θόνη 257 – Εισαγωγή T2L/T2LF – Συναλλασσόμενοι (Βαγόνια Σιδηροδρομικής Εταιρίας)	
.....	166
Θόνη 258 – Εισαγωγή T2L/T2LF – Συναλλασσόμενοι (Δηλωτικό Ναυτιλιακής Εταιρίας)	
.....	166
Θόνη 259 – Εισαγωγή T2L/T2LF – Συναλλασσόμενοι (ΗΔΕ).....	167
Θόνη 260 – Εισαγωγή T2L/T2LF – Συναλλασσόμενοι (Οχήματα)	167
Θόνη 261 – Εισαγωγή T2L/T2LF – Προσθήκη Είδους	167
Θόνη 262 – Εισαγωγή T2L/T2LF – Είδη (ΕΔΕ)	168
Θόνη 263 – Εισαγωγή T2L/T2LF – Καταχώρηση.....	168
Θόνη 264 – Εισαγωγή T2L/T2LF – Σφάλματα	169
Θόνη 265 – Εισαγωγή T2L/T2LF – Επιτυχής Υποβολή	169
Θόνη 266 – Δημιουργία T2L/T2LF – Μενού	169
Θόνη 267 – Δημιουργία T2L/T2LF – Εσωτερικού.....	170
Θόνη 268 – Δημιουργία T2L/T2LF – Εσωτερικού (Προβολή Δήλωσης)	170
Θόνη 269 – Δημιουργία T2L/T2LF – Εσωτερικού - Αποδοχή	170
Θόνη 270 – Δημιουργία T2L/T2LF – Εσωτερικού – Επιτυχής Καταχώρηση	171
Θόνη 271 – Δημιουργία T2L/T2LF – Εσωτερικού - Σφάλματα	171
Θόνη 272 – Δημιουργία T2L/T2LF – Εσωτερικού - Σφάλματα	171
Θόνη 273 – Δημιουργία T2L/T2LF – Μενού	172
Θόνη 274 – Δημιουργία Παραστατικών T2L/T2LF – Βασικά Στοιχεία	172
Θόνη 275 – Εισαγωγή T2L/T2LF – Βασικά Στοιχεία (Εμπορικό Έγγραφο).....	173
Θόνη 276 – Εισαγωγή T2L/T2LF – Βασικά Στοιχεία (ΕΔΕ)	173
Θόνη 277 – Εισαγωγή T2L/T2LF – Βασικά Στοιχεία (Άλλο)	173

Θόνη 278 – Εισαγωγή T2L/T2LF – Βασικά Στοιχεία (Βαγόνια Σιδηροδρομικής Εταιρίας)	174
.....	174
Θόνη 279 – Εισαγωγή T2L/T2LF – Βασικά Στοιχεία (Δηλωτικό Ναυτιλιακής Εταιρίας)	174
Θόνη 280 – Εισαγωγή T2L/T2LF – Βασικά Στοιχεία (ΗΔΕ)	174
Θόνη 281 – Εισαγωγή T2L/T2LF – Βασικά Στοιχεία (Οχήματα)	175
Θόνη 282 – Εισαγωγή T2L/T2LF – Συναλλασσόμενοι (Εμπορικό Έγγραφο)	175
Θόνη 283 – Εισαγωγή T2L/T2LF – Συναλλασσόμενοι (ΕΔΕ)	175
Θόνη 284 – Εισαγωγή T2L/T2LF – Συναλλασσόμενοι (Άλλο)	176
Θόνη 285 – Εισαγωγή T2L/T2LF – Συναλλασσόμενοι (Βαγόνια Σιδηροδρομικής Εταιρίας)	176
.....	176
Θόνη 286 – Εισαγωγή T2L/T2LF – Συναλλασσόμενοι (Δηλωτικό Ναυτιλιακής Εταιρίας)	176
.....	176
Θόνη 287 – Εισαγωγή T2L/T2LF – Συναλλασσόμενοι (ΗΔΕ)	176
Θόνη 288 – Εισαγωγή T2L/T2LF – Συναλλασσόμενοι (Οχήματα)	177
Θόνη 289 – Εισαγωγή T2L/T2LF – Προσθήκη Είδους	177
Θόνη 290 – Εισαγωγή T2L/T2LF – Είδη (ΕΔΕ)	177
Θόνη 291 – Εισαγωγή T2L/T2LF – Καταχώρηση	178
Θόνη 292 – Εισαγωγή T2L/T2LF – Σφάλματα	178
Θόνη 293 – Εισαγωγή T2L/T2LF – Επιτυχής Υποβολή	178
Θόνη 294 – Επεξεργασία T2L/T2LF - Μενού	179
Θόνη 295 – Επεξεργασία T2L/T2LF – Καταχώρηση	179
Θόνη 296 – Επεξεργασία T2L/T2LF - Μενού	180
Θόνη 297 – Επεξεργασία T2L/T2LF – Αποδοχή Τροποποίησης	181
Θόνη 298 – Υπό Αίτηση Ακύρωσης T2L/T2LF - Μενού	182
Θόνη 299 – Απόρριψη Αίτησης Ακύρωσης T2L/T2LF – Σχόλια Απόρριψης	182
Θόνη 300 – Αυτόβουλη Ακύρωση T2L/T2LF - Μενού	183
Θόνη 301 – Αυτόβουλη Ακύρωση T2L/T2LF	183
Θόνη 302 – Απελευθέρωση Κίνησης T2L/T2LF - Μενού	184
Θόνη 303 – Αποδεσμευμένη T2L/T2LF Κίνηση	184
Θόνη 304 – Εξόφληση T2L/T2LF Κίνησης	185
Θόνη 305 – Αναζήτηση T2L/T2LF - Μενού	185
Θόνη 306 – Αναζήτηση T2L/T2LF - Αναχώρηση	186
Θόνη 307 – Αναζήτηση T2L/T2LF – Προορισμός	186
Θόνη 308 – Εκ των υστέρων μεταβολή T2L/T2LF	187
Θόνη 309 – Δημιουργία Παραστατικών T2M – Μενού	188
Θόνη 310 – Εισαγωγή Παραστατικών T2M – Βασικά Στοιχεία	188
Θόνη 311 – Εισαγωγή Παραστατικών T2M – Συναλλασσόμενοι	188
Θόνη 312 – Εισαγωγή Παραστατικών T2M – Πληροφορίες Μπλοκ	189
Θόνη 313 – Εισαγωγή Παραστατικών T2M – T2M / Μπλοκ	189
Θόνη 314 – Εισαγωγή Παραστατικών T2M – Σφάλματα	190
Θόνη 315 – Δημιουργία T2M – Μενού	190
Θόνη 316 – Δημιουργία T2M – Εσωτερικού	191
Θόνη 317 – Δημιουργία T2M – Εσωτερικού (Προσθήκη NID)	191
Θόνη 318 – Δημιουργία T2M – Εσωτερικού - Καταχώρηση	191
Θόνη 319 – Δημιουργία T2M – Εσωτερικού – Σφάλματα	192
Θόνη 320 – Δημιουργία T2M – Μενού	192
Θόνη 321 – Δημιουργία Παραστατικών T2M – Βασικά Στοιχεία	193
Θόνη 322 – Δημιουργία Παραστατικών T2M – Συναλλασσόμενοι	193
Θόνη 323 – Δημιουργία Παραστατικών T2M – Πληροφορίες Μπλοκ	193
Θόνη 324 – Δημιουργία Παραστατικών T2M – Πληροφορίες Μπλοκ (Προσθήκη Είδους)	194
.....	194
Θόνη 325 – Δημιουργία Παραστατικών T2M – Σφάλματα	194
Θόνη 326 – Επεξεργασία T2M - Μενού	195
Θόνη 327 – Επεξεργασία T2M – Καταχώρηση	195
Θόνη 328 – Επεξεργασία T2M - Μενού	196
Θόνη 329 – Επεξεργασία T2M – Καταχώρηση	196
Θόνη 330 – Καταχώρηση/Επεξεργασία Μπλοκ T2M - Μενού	197

Θόνη 331 – Πληροφορίες Μπλοκ T2M	197
Θόνη 332 – Πληροφορίες του Μπλοκ.....	198
Θόνη 333 – Προσθήκη Είδους / Μπλοκ.....	198
Θόνη 334 – Καταχώρηση/Επεξεργασία στοιχείων μπλοκ - Καταχώρηση	199
Θόνη 335 –Ακύρωση T2M - Μενού.....	200
Θόνη 336 –Ακύρωση T2M	200
Θόνη 337 –Εξόφληση T2M - Μενού	201
Θόνη 338 –Εξόφληση T2M – Επιτυχής Καταχώρηση	201
Θόνη 339 – Αναζήτηση T2M - Μενού	202
Θόνη 340 – Αναζήτηση T2M – Αναχώρηση	202
Θόνη 341 – Αναζήτηση T2M - Προορισμός	202
Θόνη 342 – Εκ των υστέρων μεταβολή T2M	203
Θόνη 343 – Δημιουργία Δηλωτικού Φορτίου – Μενού.....	204
Θόνη 344 – Δημιουργία Δηλωτικού Φορτίου – Εναέρια.....	204
Θόνη 345 – Δημιουργία Δηλωτικού Φορτίου – Ναυτιλιακά	205
Θόνη 346 – Δημιουργία Δηλωτικού Φορτίου – Συναλλασσόμενοι	205
Θόνη 347 – Δημιουργία Δηλωτικού Φορτίου - Στοιχεία Δρομολογίου - Εναέρια	205
Θόνη 348 – Δημιουργία Δηλωτικού Φορτίου - Στοιχεία Δρομολογίου - Ναυτιλιακά.....	206
Θόνη 349 – Δημιουργία Δηλωτικού Φορτίου – Προσθήκη Είδους	206
Θόνη 350 – Δημιουργία Δηλωτικού Φορτίου – Είδος.....	206
Θόνη 351 – Δημιουργία Δηλωτικού Φορτίου – Σφάλματα	207
Θόνη 352 – Δημιουργία Δηλωτικού Φορτίου – Επιτυχής Καταχώρηση.....	207
Θόνη 353 – Δημιουργία Δηλωτικού Φορτίου – Μενού.....	208
Θόνη 354 – Δημιουργία Δηλωτικού Φορτίου – Προορισμός - Εσωτερικού.....	208
Θόνη 355 – Δημιουργία Δηλωτικού Φορτίου - Προορισμός - Εσωτερικού.....	209
Θόνη 356 – Δημιουργία Δηλωτικού Φορτίου - Προορισμός – Εσωτερικού (Επιτυχής Υποβολή)	209
Θόνη 357 – Δημιουργία Δηλωτικού Φορτίου – Σφάλματα	210
Θόνη 358 – Δημιουργία Δηλωτικού Φορτίου – Σφάλματα	210
Θόνη 359 – Δημιουργία Δηλωτικού Φορτίου – Μενού.....	210
Θόνη 360 – Δημιουργία Δηλωτικού Φορτίου – Εναέρια.....	211
Θόνη 361 – Δημιουργία Δηλωτικού Φορτίου – Ναυτιλιακά	211
Θόνη 362 – Δημιουργία Δηλωτικού Φορτίου – Συναλλασσόμενοι	212
Θόνη 363 – Δημιουργία Δηλωτικού Φορτίου - Στοιχεία Δρομολογίου - Εναέρια	212
Θόνη 364 – Δημιουργία Δηλωτικού Φορτίου - Στοιχεία Δρομολογίου - Ναυτιλιακά.....	212
Θόνη 365 – Δημιουργία Δηλωτικού Φορτίου – Προσθήκη Είδους	213
Θόνη 366 – Δημιουργία Δηλωτικού Φορτίου –Είδος.....	213
Θόνη 367 – Δημιουργία Δηλωτικού Φορτίου –Σφάλματα	214
Θόνη 368 – Δημιουργία Δηλωτικού Φορτίου –Επιτυχής Καταχώρηση.....	214
Θόνη 369 – Επεξεργασία Δηλωτικού Φορτίου - Μενού.....	215
Θόνη 370 – Επεξεργασία Δηλωτικού Φορτίου – Αποδοχή Τροποποίησης.....	215
Θόνη 371 – Επεξεργασία Δηλωτικού Φορτίου - Μενού.....	216
Θόνη 372 – Επεξεργασία Δηλωτικού Φορτίου – Αποδοχή Τροποποίησης.....	216
Θόνη 373 – Υπό Αίτηση Ακύρωσης Δηλωτικού Φορτίου - Μενού	217
Θόνη 374 – Απόρριψη Αίτησης Ακύρωσης Δηλωτικού Φορτίου – Σχόλια Απόρριψης ...	217
Θόνη 375 –Αυτόβουλη Ακύρωση Δηλωτικού Φορτίου - Μενού	218
Θόνη 376 – Αυτόβουλη Ακύρωση Δηλωτικού Φορτίου	218
Θόνη 377 – Έλεγχος Δηλωτικού Φορτίου	219
Θόνη 378 –Μη Έλεγχος Δηλωτικού Φορτίου - Μενού.....	220
Θόνη 379 –Μη Έλεγχος Δηλωτικού Φορτίου – Καταχώρηση Αποτελεσμάτων	220
Θόνη 380 – Έλεγχος Δηλωτικού Φορτίου	221
Θόνη 381 –Μη Έλεγχος Δηλωτικού Φορτίου - Μενού.....	221
Θόνη 382 –Μη Έλεγχος Δηλωτικού Φορτίου – Καταχώρηση Αποτελεσμάτων	222
Θόνη 383 –Καταχώρηση Αποτελεσμάτων Ελέγχου - Μενού	222
Θόνη 384 – Καταχώρηση Αποτελεσμάτων Ελέγχου	223
Θόνη 385 – Καταχώρηση Αποτελεσμάτων Ελέγχου - Μενού	224
Θόνη 386 – Καταχώρηση Αποτελεσμάτων Ελέγχου	224

Θόνη 387 – Εξόφληση Δηλωτικού Φορτίου - Μενού	225
Θόνη 388 – Αναζήτηση Δηλωτικού Φορτίου - Μενού	226
Θόνη 389 – Αναζήτηση Δηλωτικού Φορτίου – Εναέρια	226
Θόνη 390 – Αναζήτηση Δηλωτικού Φορτίου – Θαλάσσια Εκ των υστέρων μεταβολή Δηλωτικού Φορτίου	226
Θόνη 391 – Εκ των υστέρων μεταβολή Δηλωτικού Φορτίου	227
Θόνη 392 – Δημιουργία Παραστατικών T5 – Μενού	227
Θόνη 393 – Δημιουργία Παραστατικών T5 – Βασικά Στοιχεία.....	228
Θόνη 394 – Δημιουργία Παραστατικών T5 – Συναλλασσόμενοι	228
Θόνη 395 – Δημιουργία Παραστατικών T5 – Προσθήκη Είδους.....	229
Θόνη 396 – Δημιουργία Παραστατικών T5 –Είδος	229
Θόνη 397 – Δημιουργία Παραστατικών T5 –Σφάλματα	230
Θόνη 398 – Δημιουργία Παραστατικών T5 –Επιτυχής Υποβολή	230
Θόνη 399 – Δημιουργία T5 – Μενού.....	231
Θόνη 400 – Δημιουργία T5 – Εσωτερικού	231
Θόνη 401 – Δημιουργία T5 – Εσωτερικού (Προσθήκη NID)	231
Θόνη 402 – Δημιουργία T5– Εσωτερικού – Αποδοχή Κίνησης	232
Θόνη 403 – Δημιουργία T5 – Εσωτερικού – Επιτυχής Υποβολή.....	232
Θόνη 404 – Δημιουργία T5 – Εσωτερικού – Σφάλματα.....	232
Θόνη 405 – Δημιουργία T5 – Μενού.....	233
Θόνη 406 – Δημιουργία Παραστατικών T5 – Βασικά Στοιχεία.....	233
Θόνη 407 – Δημιουργία Παραστατικών T5 – Συναλλασσόμενοι	234
Θόνη 408 – Δημιουργία Παραστατικών T5 – Προσθήκη Είδους.....	234
Θόνη 409 – Δημιουργία Παραστατικών T5 –Είδος	234
Θόνη 410 – Δημιουργία Παραστατικών T5 –Σφάλματα	235
Θόνη 411 – Επεξεργασία T5 - Μενού	236
Θόνη 412 – Επεξεργασία T2M – Καταχώρηση.....	236
Θόνη 413 – Επεξεργασία T5 - Μενού	237
Θόνη 414 – Επεξεργασία T5 – Καταχώρηση.....	237
Θόνη 415 – Εξόφληση T5 - Μενού	238
Θόνη 416 – Εξόφληση T5 – Λεπτομέρειες Εξόφλησης.....	238
Θόνη 417 – Εξόφληση T5 – Καταχώρηση	239
Θόνη 418 – Ακύρωση T5 - Μενού.....	240
Θόνη 419 – Ακύρωση T5	240
Θόνη 420 – Αναζήτηση T5 - Μενού	241
Θόνη 421 – Αναζήτηση T5.....	241
Θόνη 422 – Εκ των υστέρων μεταβολή T5	242
Θόνη 423 – Εκτύπωση - Μενού	243
Θόνη 424 – Κριτήρια Εκτύπωσης	243
Θόνη 425 – Κριτήρια – Τύπος Εκτύπωσης.....	244
Θόνη 426 – Δείγμα Εκτύπωσης	244
Θόνη 427 – Κριτήρια Εκτύπωσης Στατιστικών Εισερχόμενων/Εξερχόμενων Μηνυμάτων	246
Θόνη 428 – Εκτύπωση Στατιστικών Εισερχόμενων/Εξερχόμενων Μηνυμάτων	246
Θόνη 429 – Κριτήρια Εκτύπωσης Γνωστοποίησης με MRN	247
Θόνη 430 – Εκτύπωση Γνωστοποίησης με MRN.....	247
Θόνη 431 – Κριτήρια Εκτύπωσης Στατιστικά Συστήματος	248
Θόνη 432 – Εκτύπωση Στατιστικά Συστήματος.....	248
Θόνη 433 – Κριτήρια Εκτύπωσης Κατάστασης Αποστολής/Παραλαβής Μηνυμάτων	249
Θόνη 434 – Κριτήρια Εκτύπωσης Βιβλίου Καταχώρησης Δελτίου ΑΤΑ	250
Θόνη 435 – Εκτύπωση Βιβλίου Καταχώρησης Δελτίου ΑΤΑ – Αναλυτική	250
Θόνη 436 – Εκτύπωση Βιβλίου Καταχώρησης Δελτίου ΑΤΑ – Ενιαύσιος.....	250
Θόνη 437 – Κριτήρια Εκτύπωσης Βιβλίου Δηλωτικού Φορτίου.....	251
Θόνη 438 – Εκτύπωση Βιβλίου Δηλωτικού Φορτίου	251
Θόνη 439 – Κριτήρια Εκτύπωσης Βιβλίου Καταχώρησης Δηλώσεων Διαμετακόμισης... ..	252
Θόνη 440 – Εκτύπωση Βιβλίου Καταχώρησης Δηλώσεων Διαμετακόμισης – Συνοπτική	253

Οθόνη 441 – Εκτύπωση Βιβλίου Καταχώρησης Δηλώσεων Διαμετακόμισης – Αναλυτική	254
Οθόνη 442 – Εκτύπωση Βιβλίου Καταχώρησης Δηλώσεων Διαμετακόμισης – Ενιαύσιος	255
Οθόνη 443 – Εκτύπωση Βιβλίου Καταχώρησης Δηλώσεων Διαμετακόμισης – Καταχώρηση	256
Οθόνη 444 – Κριτήρια Εκτύπωσης Βιβλίου Πιστοποιητικών Κοινοτικού Χαρακτήρα T2L-T2LF	257
Οθόνη 445 – Εκτύπωση Βιβλίου Καταχώρησης Πιστοποιητικών Κοινοτικού Χαρακτήρα T2L-T2LF	257
Οθόνη 446 – Κριτήρια Εκτύπωσης Βιβλίου Καταχώρησης Δελτίου Έρευνας	258
Οθόνη 447 – Εκτύπωση Βιβλίου Καταχώρησης Δελτίου Έρευνας – Διαμετακόμιση	259
Οθόνη 448 – Εκτύπωση Βιβλίου Καταχώρησης Δελτίου Έρευνας – Δελτίο TIR	259
Οθόνη 449 – Κριτήρια Εκτύπωσης Βιβλίου Καταχώρησης Αποδείξεων Παραλαβής	260
Οθόνη 450 – Εκτύπωση Βιβλίου Καταχώρησης Αποδείξεων Παραλαβής	260
Οθόνη 451 – Κριτήρια Εκτύπωσης Βιβλίου Καταχώρησης Απόδειξης Παραλαβής	261
Οθόνη 452 – Εκτύπωση Βιβλίου Καταχώρησης Απόδειξης Παραλαβής	261
Οθόνη 453 – Κριτήρια Εκτύπωσης Βιβλίου Καταχώρησης Αντιτύπου Ελέγχου T5	262
Οθόνη 454 – Εκτύπωση Βιβλίου Καταχώρησης Αντιτύπου Ελέγχου T5	263
Οθόνη 455 – Κριτήρια Εκτύπωσης Αναζήτησης Φακέλου Πλοίου	264
Οθόνη 456 – Εκτύπωση Αναζήτησης Φακέλου Πλοίου	264
Οθόνη 457 – Κριτήρια Εκτύπωσης Αναχωρήσεων προς Ελλάδα και Εξωτερικό	265
Οθόνη 458 – Εκτύπωση Αναχωρήσεων προς Ελλάδα και Εξωτερικό	265
Οθόνη 459 – Κριτήρια Εκτύπωσης Εισαγόμενες Ποσότητες ανά Κλάση και Χώρα	266
Οθόνη 460 – Εκτύπωση Εισαγόμενες Ποσότητες ανά Κλάση και Χώρα	266
Οθόνη 461 – Κριτήρια Εκτύπωσης Ύψος Δασμών και Φόρων ανά εγγύηση και Κύριο Υπόχρεο	267
Οθόνη 462 – Εκτύπωση Ύψος Δασμών και Φόρων ανά εγγύηση και Κύριο Υπόχρεο	267
Οθόνη 463 – Κριτήρια Εκτύπωσης Σύνολα ανά καθεστώς, εμπορεύματα, ποσότητα	268
Οθόνη 464 – Εκτύπωση Σύνολα ανά καθεστώς, εμπορεύματα, ποσότητα	268
Οθόνη 465 – Κριτήρια Εκτύπωσης Έρευνα Προσώπων Οχημάτων ανά Χρονικό Εύρος	269
Οθόνη 466 – Εκτύπωση Έρευνα Προσώπων Οχημάτων ανά Χρονικό Εύρος	269

1. Εισαγωγή

Το Υποσύστημα Διαμετακόμισης προσφέρει μία ολοκληρωμένη λύση που καλύπτει τις επιχειρησιακές ανάγκες των Τελωνείων βάσει των προδιαγραφών της Ευρωπαϊκής Ένωσης και τις εθνικές ανάγκες.

1.1. Σκοπός του εγχειρίδιου χρήσης

Ο σκοπός του εγχειρίδιου χρήσης είναι να παρέχει όλες τις απαραίτητες οδηγίες που χρειάζονται οι χρήστες του υποσυστήματος της Διαμετακόμισης έτσι ώστε να εκτελούν όλες τις απαραίτητες λειτουργίες.

1.2. Πεδίο Εφαρμογής

Το εγχειρίδιο χρήσης αφορά λειτουργίες που εκτελούνται από τα τελωνεία και συγκεκριμένα από τους ρόλους τελωνείων:

- Αναχώρησης
- Διέλευσης
- Άφιξης

1.3. Απαιτήσεις συστήματος

Internet Explorer, version java, url.

1.4. Δομή του εγχειρίδιου χρήσης

Το εγχειρίδιο χρήσης χωρίζεται στις παρακάτω ενότητες:

- **Εισαγωγή:** Η τρέχουσα ενότητα
- **Γενική Περιγραφή – Κοινές Λειτουργίες:** Γενική περιγραφή της εφαρμογής και περιγραφή των κοινών λειτουργιών για τα τελωνεία Αναχώρησης, Διέλευσης και Άφιξης
- **Τελωνείο Αναχώρησης:** Περιγραφή των λειτουργιών για τα Τελωνεία Αναχώρησης
- **Εγγυήσεις:** Περιγραφή των λειτουργιών των Εγγυήσεων
- **Τελωνείο Άφιξης:** Περιγραφή των λειτουργιών για τα Τελωνεία Άφιξης
- **Τελωνείο Διέλευσης:** περιγραφή των λειτουργιών για τα Τελωνεία Διέλευσης
- **Έρευνες:** Περιγραφή των λειτουργιών σχετικά με τις Έρευνες
- **Διαδικασία Ανάκτησης:** Περιγραφή των λειτουργιών σχετικά με την Αίτηση Ανάκτησης
- **DashBoard:** Περιγραφή του σχετικού Υποσυστήματος
- **Διαχειριστικά:** Περιγραφή των λειτουργιών σχετικά με την ανταλλαγή πληροφοριών με τα Διαχειριστικά Συστήματα
- **Διαχείριση:** Περιγραφή των λειτουργιών σχετικά με την Διαχείριση του συστήματος
- **Εθνικά παραστατικά:** Περιγραφή των λειτουργιών για τα Εθνικά Παραστατικά
- **Εκτυπώσεις:** Περιγραφή των διαθέσιμων εκτυπώσεων

1.5. Ορολογία

Ορολογία	Περιγραφή
Web browser	φυλλομετρητής ιστοσελίδων, πλοηγός Web, πρόγραμμα περιήγησης Web ή περιηγητής Ιστού.

1.6. Συντομεύσεις και ακρωνύμια

Ακρωνύμιο	Περιγραφή
ATA	Admission Temporaire-Temporary Admission
CCN Adapter	Common Communications Network Adapter
CMA	Δηλωτικό Φορτίου Αεροπορική
CMS	Δηλωτικό Φορτίου Θαλάσσια
CS/MIS	Central Services/Management Information System
EORI/ TIN	Αναγνωριστικό Εμπόρου
GRN	Αριθμός Εγγύησης
IE001	Μήνυμα (π.χ. τύπου 001)
LRN	Τοπικός Αριθμός Αναφοράς Δήλωσης
MRN	Αριθμός Αναφοράς Δήλωσης
NID	Αριθμός Καταχώρησης
NCF	Γνωστοποίηση Διέλευσης
TA009	Μήνυμα (π.χ. τύπου 009)
TB009	Μήνυμα (π.χ. τύπου 009)
TC009	Μήνυμα (π.χ. τύπου 009)
TF009	Μήνυμα (π.χ. τύπου 009)
UMN	Εγχειρίδιο Χρήσης

2. Γενική Περιγραφή – Κοινές Λειτουργίες

2.1. Είσοδος στην εφαρμογή

Κατά την είσοδο στην εφαρμογή ζητούνται τα Διαπιστευτήρια Χρήστη δηλαδή ο Κωδικός χρήστη και ο Κωδικός πρόσβασης.

Οθόνη 1 – Είσοδος στην εφαρμογή

2.2. Αρχική Οθόνη

Οι βασικές περιοχές που εμφανίζονται στις οθόνες σας είναι:

Το Μενού: εμφανίζονται οι λειτουργίες που παρέχονται για κάθε υποσύστημα (Λειτουργίες | Σύνδεσμοι).

Διαπιστευτήρια Χρήστη: εμφανίζεται το όνομα χρήστη που έχει εισαχθεί στο σύστημα. Παρέχεται η δυνατότητα Αποσύνδεσης από την εφαρμογή.

Τρέχων Τελωνείο και Ρόλος: εμφανίζονται ο κωδικός του τρέχοντος τελωνείου.

Πλοήγηση: εμφανίζει τα βήματα που έχει κάνει ο χρήστης για να φτάσει στην τρέχουσα οθόνη

Η κυρίως περιοχή: καλύπτει το μεγαλύτερο μέρος της οθόνης και εμφανίζεται η κυρίως λειτουργικότητα του συστήματος.

Pop-up παράθυρα: εμφανίζονται τα μηνύματα έκβασης λειτουργικότητας για τις ενέργειες που εκτελούνται.

Οθόνη 2 – Αρχική Οθόνη

2.3. Κεντρικό Μενού

Το Κεντρικό Μενού παρέχει τις εξής επιλογές:

- Λειτουργίες
- Σύνδεσμοι

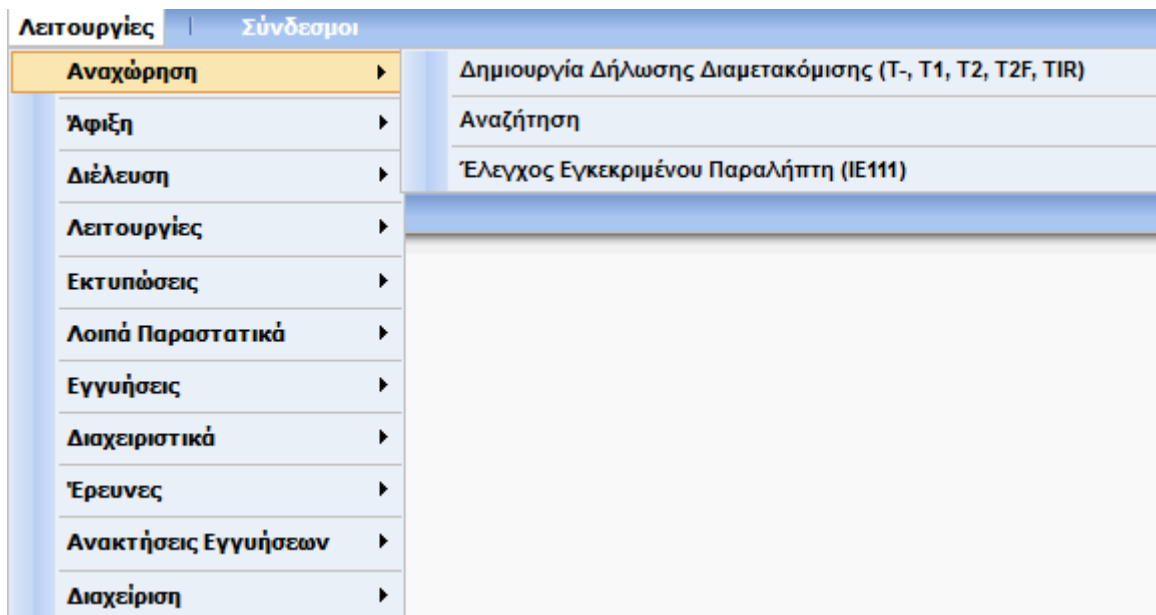
Η επιλογή Σύνδεσμοι παρέχει πρόσβαση στο υποσύστημα Dashboard. Οι Λειτουργίες διαφοροποιούνται ανάλογα με τον τρέχοντα ρόλο γραφείου. Οι πιθανοί ρόλοι γραφείου είναι οι εξής:

- Τελωνείο Αναχώρησης
- Τελωνείο Άφιξης

Οι βασικές λειτουργικές περιοχές που παρέχονται ανάλογα με το ρόλο γραφείου είναι οι παρακάτω:

Τελωνείο Αναχώρησης

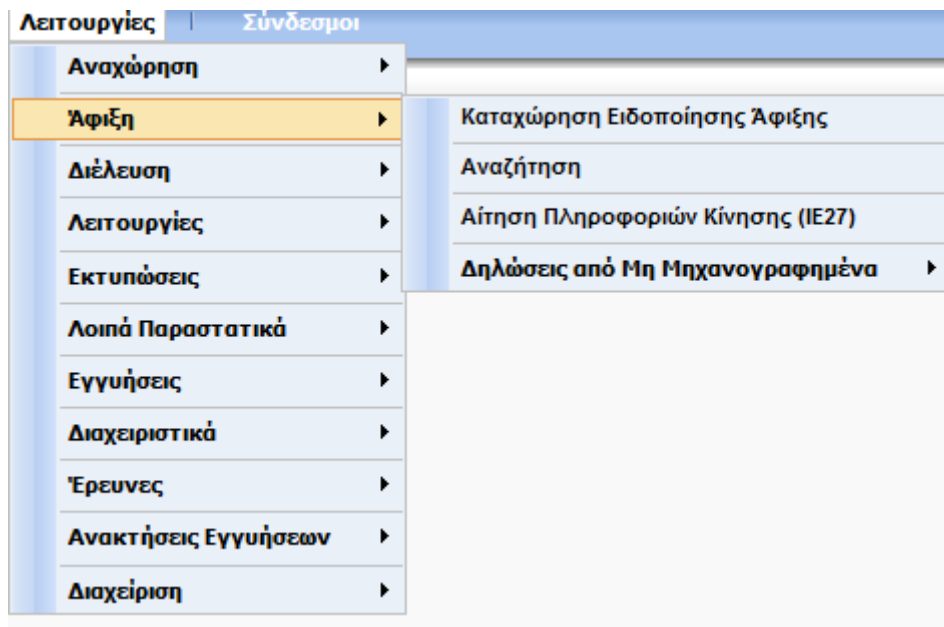
- Δημιουργία Δήλωσης Διαμετακόμισης (T -, T1, T2, T2F, T2SM, TIR)
- Αναζήτηση
- Έλεγχος Εγκεκριμένου Παραλήπτη



Οθόνη 3 – Τελωνείο Αναχώρησης

Τελωνείο Άφιξης

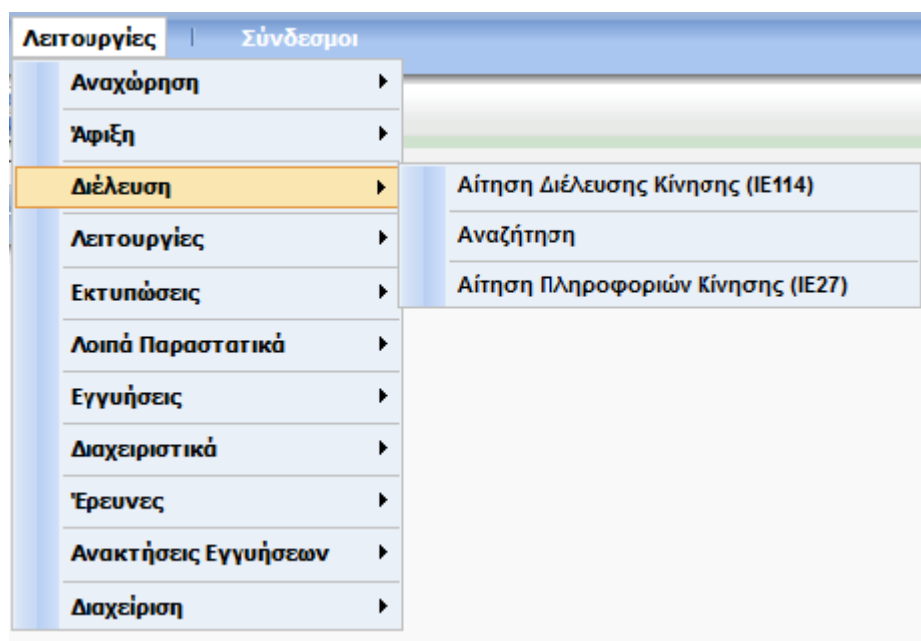
- Αναζήτηση
- Καταχώρηση Ειδοποίησης Άφιξης
- Αίτηση Πληροφοριών Κίνησης (IE27)
- Δηλώσεις απο μη Μηχανογραφημένα



Οθόνη 4 – Τελωνείο Άφιξης

Τελωνείο Διέλευσης

- Αίτηση Διέλευσης Κίνησης (IE114)
- Αναζήτηση
- Αίτηση Πληροφοριών Κίνησης (IE27)



Οθόνη 5 – Τελωνείο Διέλευσης

2.4. Υπό Μενού Δήλωσης

Το Υπό Μενού Δήλωσης παρέχει ενέργειες που αφορούν την εκάστοτε τρέχουσα λειτουργία.

Οθόνη 6 – Υπό Μενού Δήλωσης

2.4.1. Κύρια Περιοχή

Η κύρια περιοχή καλύπτει το μεγαλύτερο μέρος της οθόνης και εμφανίζεται η κυρίως λειτουργικότητα του συστήματος. Εδώ, και ανάλογα με την περίπτωση είναι δυνατή η προβολή ή η εισαγωγή δεδομένων. Η καταχώρηση δεδομένων στο σύστημα γίνεται με τη βοήθεια πεδίων και συνδέσμων. Ακολουθεί η περιγραφή τους.

Κατάσταση Καμία Επικινδυνότητα	Ημ/νία Διαμετακόμισης 26/03/2012 13:17	Τύπος Δήλωσης T1	Διαδικασία Συνήθης	Κύριος Υπόχρεος
-----------------------------------	--	------------------	--------------------	-----------------

Βασικά Στοιχεία Συναλλασσόμενοι Ασφάλεια Επιπρόσθετες Πληροφορίες Είδη Εγγυήσεις Αποτελέσματα Ελέγχου Αποτελέσματα Ρίσκου

MRN Ημ/νία Υποβολής Δήλωσης (54) 26/03/2012 Τύπος Δήλωσης (1) (T1) Εξωτερική κοινοτική διαμίσση Τοποθεσία Υποβολής Δήλωσης (54) εισαγωγή κειμένου Κωδ. Τελωνείου Αναχώρησης GR000631 ΑΡΤΑΣ Κωδ. Τελωνείου Αφίξης (53) Τύπος Υποβολής (0) ΧΕΙΡΟΓΡΑΦΗ	Κωδ. Χώρας Αποστολής (15α) GR Ελλάδα Κωδ. Χώρας Αφίξης (17α) Αποτελέσματα Ελέγχου (Δ) Παρακαλώ Επιλέξτε Προθεσμία Διενέργειας Ελέγχου (Δ) Ένδειξη Γλώσσας Συνοδευτικού Μηχανογραφημένου Εγγράφου (EL) Ελληνική Κωδ. Χρήσης Γλώσσας Τοποθεσίας Υποβολής Δήλωσης (EL) Ελληνική
---	---

Τελωνεία Διέλευσης 1 από 1 Κωδ. Τελωνείου Διέλευσης (51) Ημ/νία και Ώρα Αφίξης	Διαδικασία <input checked="" type="radio"/> Συνήθης <input type="radio"/> Απλοποιημένη	Ασφάλεια Ενεργοποίηση Πεδίων Ασφαλείας <input type="checkbox"/>
--	--	---

Οθόνη 7 – Κύρια περιοχή

2.4.2. Πεδία


Πεδίο κειμένου

Επιτρέπει την εισαγωγή κειμένου.

Τοποθεσία Υποβολής Δήλωσης (54)

Οθόνη 8 – Πεδίο κειμένου

Πεδίο Λίστα

Επιτρέπει την επιλογή μιας καθορισμένης τιμής από την υπάρχουσα λίστα, η οποία εμφανίζεται πατώντας το σύνδεσμο .






Οθόνη 9 – Πεδίο Λίστα

Δυναμική Λίστα

Επιτρέπει την επιλογή μιας καθορισμένης τιμής από την υπάρχουσα δυναμική λίστα, η οποία εμφανίζεται πληκτρολογώντας ένα γράμμα.

Οθόνη 10 – Δυναμική Λίστα

Πεδίο Ημερομηνία

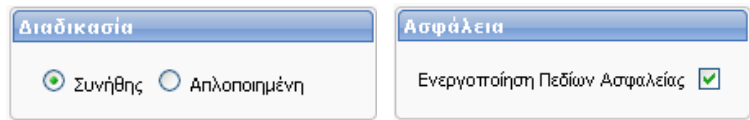
Πατώντας το σύνδεσμο  εμφανίζεται ένα ημερολόγιο που δίνει τη δυνατότητα στο χρήστη να επιλέξει την επιθυμητή ημερομηνία. Οι σύνδεσμοι  ,  επιτρέπουν τη μετάβαση στον προηγούμενο ή τον επόμενο μήνα στο ημερολόγιο. Οι σύνδεσμοι  ,  επιτρέπουν τη μετάβαση στο προηγούμενο ή το επόμενο έτος στο ημερολόγιο.

26/03/2012							
<< < Μάρτιος, 2012 > >> x							
	Δευ	Τρι	Τετ	Πεμ	Παρ	Σαβ	Κυρ
9	27	28	29	1	2	3	4
10	5	6	7	8	9	10	11
11	12	13	14	15	16	17	18
12	19	20	21	22	23	24	25
13	26	27	28	29	30	31	1
14	2	3	4	5	6	7	8
26/03/2012				Clean		Today	

Οθόνη 11 – Ημερολόγιο

Πεδία Επιλογής προκαθορισμένης τιμής

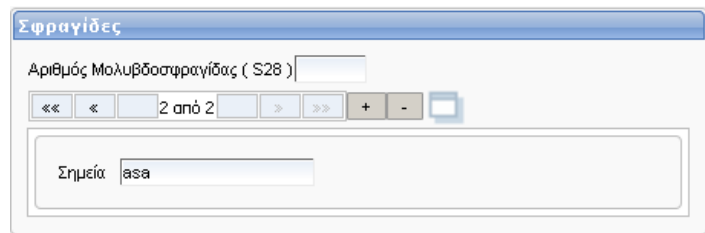
Παρέχονται οι παρακάτω τύποι:




Οθόνη 12 – Πεδία Επιλογής προκαθορισμένης τιμής

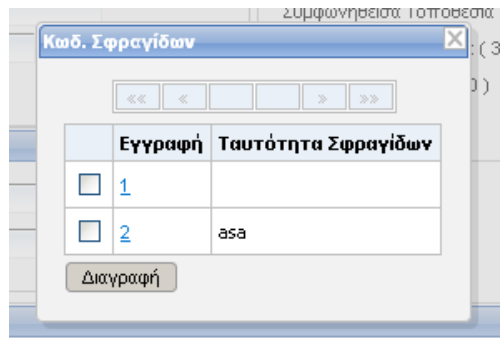
Εισαγωγή δεδομένων με πολλαπλά στοιχεία

Υπάρχουν περιπτώσεις (όπως οι Μολυβδοσφραγίδες) που ο χρήστης πρέπει να εισάγει πολλαπλές τιμές σε ένα πεδίο κειμένου. Αρχικά ο χρήστης θα εισάγει τη 1^η τιμή στο πεδίο κειμένου (Σημεία). Πατώντας το σύνδεσμο **+** ή το σύνδεσμο **-**, ο χρήστης έχει τη δυνατότητα να εισάγει νέες τιμές, ή να διαγράψει την τρέχουσα τιμή. Με τα βελάκια ο χρήστης έχει τη δυνατότητα να πλοηγηθεί σε όποια τιμή επιθυμεί (εφόσον υπάρχουν περισσότερες από μία).






Οθόνη 13 – Εισαγωγή δεδομένων με πολλαπλά στοιχεία




Τέλος, πατώντας το σύνδεσμο  εμφανίζεται μία συγκεντρωτική λίστα με τις δοθείσες τιμές. Εδώ υπάρχει η δυνατότητα επισκόπησης και επιλογής μίας εγγραφής, ή η δυνατότητα διαγραφής.



Οθόνη 14 – Συγκεντρωτική λίστα

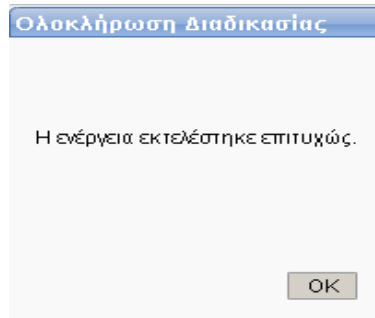
2.4.3. Σύνδεσμοι

Οι σύνδεσμοι εκτελούν τις βασικές λειτουργίες του συστήματος. Συναντιόνται είτε ως απλοί σύνδεσμοι (π.χ.  Τελεωνείο Αναζήτησης), ή με την μορφή κουμπιών, π.χ.  Καθαρισμός,  Αναζήτηση, είτε με την μορφή εικονιδίων.

Σύνδεσμος	Λειτουργία
	Αναζήτηση
	Διαγραφή
	Τροποποίηση

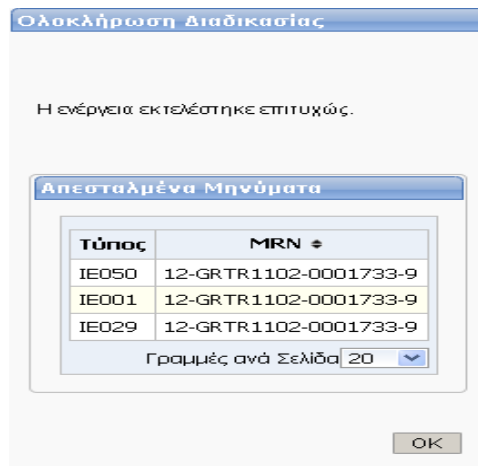
2.4.4. Μηνύματα έκβασης ενέργειας συστήματος

Κατά την εκτέλεση μίας Ενέργειας από το σύστημα, γίνεται ενημέρωση σχετικά με την επιτυχή εκτέλεση αυτής π.χ.:



Οθόνη 15 – Μήνυμα ολοκλήρωσης διαδικασίας (1/2)

Στην περίπτωση που κατά την εκτέλεση της ενέργειας αποστέλλονται μηνύματα (σε άλλα Υποσυστήματα ή Τελωνειακά Γραφεία) τότε αυτά καταγράφονται.



Οθόνη 16 – Μήνυμα ολοκλήρωσης διαδικασίας (2/2)

2.5. Αναζήτηση Διαμετακόμισης

Συνοπτική περιγραφή

Η λειτουργία Αναζήτηση Διαμετακόμισης δίνει τη δυνατότητα στους χρήστες να εντοπίσουν μία υπάρχουσα κίνηση Διαμετακόμισης.

Προϋποθέσεις

Να υπάρχει η κίνηση στο αντίστοιχο Γραφείο όπου γίνεται η Αναζήτηση.

Πλοήγηση

Από το κεντρικό Μενού επιλέξατε Λειτουργίες > Αναχώρηση/Αφιξη/Διέλευση > Αναζήτηση.

Η οθόνη Αναζήτησης χωρίζεται σε δύο καρτέλες: MRN και Άλλα Κριτήρια.

Στην Αναζήτηση με MRN οθόνη, ο χρήστης πρέπει να πληκτρολογήσει το MRN και κατόπιν να κάνει την Αναζήτηση του. Τα αποτελέσματα της Αναζήτησης εμφανίζονται σε μορφή πίνακα. Οι Δηλώσεις μπορούν να προβληθούν πατώντας στο σύνδεσμο του αντίστοιχου LRN ή MRN (Οθόνη 24 – Προβολή Δήλωσης).

Οθόνη 17 – Αναζήτηση Διαμετακόμισης – Αποτελέσματα Αναζήτησης

LRN *	MRN *	Ημ/νία Κατάστασης *	Τύπος *	Κύριος Υπόχρεος EDRI/TIN *	Γραφείο Αφίξης *	Διαδικασία *	Ασφάλεια *	Κατάσταση *
CAL_12GRTR010212127387	12-GRTR0102-1212738-7	2012-03-23 09:54:48.0	T1	GR1KILLO4477	FR000010		Ναι	Αποδεδειγμένη Κίνηση (A03)

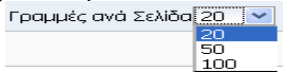
Οθόνη 18 – Αναζήτηση με MRN – Αποτελέσματα Αναζήτησης

Αν τα αποτελέσματα της αναζήτησης περιέχουν περισσότερες γραμμές από την προκαθορισμένη τιμή (π.χ. 20), τότε τα αποτελέσματα εμφανίζονται σε παραπάνω από μία σελίδες. Η μετάβαση σε επόμενη σελίδα γίνεται από τη σχετική μπάρα πλοήγησης στην κορυφή του πίνακα.



Οθόνη 19 – Μπάρα Πλοήγησης Πίνακα Αποτελεσμάτων

Επίσης είναι δυνατή η αλφαβητική ταξινόμηση των αποτελεσμάτων με βάση οποιαδήποτε από τις εμφανιζόμενες στήλες του πίνακα, πατώντας το σύνδεσμο που βρίσκεται πλάι στο όνομα της στήλης. Τέλος είναι δυνατό να αλλάξει ο αριθμός αποτελεσμάτων/γραμμών ανά σελίδα μέσω του πεδίου



που βρίσκεται δεξιά μετά το τέλος κάθε πίνακα.

Κατά την αναζήτηση με Άλλα Κριτήρια, δίνεται η δυνατότητα Αναζήτησης με κριτήρια όπως: LRN, GRN, Τύπος Εγγύησης, Ημερομηνία, Τύπος Δήλωσης, Τελωνείο, κ.α. (τα διαθέσιμα κριτήρια αλλάζουν ανάλογα με τον ρόλο Τελωνείου). Ομοίως, πατώντας Αναζήτηση εμφανίζονται τα αποτελέσματα της Αναζήτησης σε μορφή πίνακα. Οι Δηλώσεις μπορούν να προβληθούν πατώντας στο σύνδεσμο του αντίστοιχου LRN ή MRN (Οθόνη 24 – Προβολή Δήλωσης).

Κριτήρια Αναζήτησης

MRN **Άλλα Κριτήρια**

LRN	<input type="text"/>
GRN	<input type="text"/>
Τύπος Εγγυήσης	Παρακαλώ Επιλέξτε
Ημέρα Αποδοχής από	01/01/2012 έως
Ημέρα Δημιουργίας από	01/01/2012 έως
Τύπος Δήλωσης	Παρακαλώ Επιλέξτε
Κωδ. Τελωνείου Αναχώρησης	GR001102 ΕΛΕΥΣΙΝΑΣ
Κωδ. Τελωνείου Άφιξης	
Κωδ. Χώρας Αποστολής	
Κωδ. Χώρας Άφιξης	
Ταυτότητα Μεταφορικού Μέσου κατά την Αναχώρηση	

Κύριος Υπόχρεος	
Τύπος TIN	Παρακαλώ Επιλέξτε
ΕΟΡΙ/TIN	
Επωνυμία	

Αποστολέας	
Τύπος TIN	Παρακαλώ Επιλέξτε
ΕΟΡΙ/TIN	
Επωνυμία	

Παραλήτης	
Τύπος TIN	Παρακαλώ Επιλέξτε
ΕΟΡΙ/TIN	
Επωνυμία	

Διαδικασία	Παρακαλώ Επιλέξτε
Κατάσταση	Παρακαλώ Επιλέξτε

Καθαρισμός Αναζήτηση

Οθόνη 20 – Αναζήτηση με Άλλα Κριτήρια

2.6. Αναζήτηση Μηνυμάτων

Συνοπτική περιγραφή

Η λειτουργία Αναζήτηση Μηνυμάτων δίνει τη δυνατότητα στους χρήστες να εντοπίσουν Μηνύματα που αφορούν τις Δηλώσεις Διαμετακόμισης.

Προϋποθέσεις

Δεν υπάρχουν.

Πλοήγηση

Από το κεντρικό Μενού επιλέξατε Λειτουργίες > Λειτουργίες > Αναζήτηση Μηνυμάτων.

Λειτουργίες | Σύνδεσμοι

Αναχώρηση	▶	
Άφιξη	▶	
Διέλευση	▶	
Λειτουργίες	▶	Αναζήτηση Μηνυμάτων
Εκτυπώσεις	▶	Δηλώσεις TIR pro NCTS
Λοιπά Παραστατικά	▶	
Εγγυήσεις	▶	
Διαχειριστικά	▶	
Έρευνες	▶	
Ανακτήσεις Εγγυήσεων	▶	
Διαχείριση	▶	

να έγκυρο MRN.

Οθόνη 21 – Αναζήτηση Μηνυμάτων - Μενού

Η οθόνη που ακολουθεί προβάλλει όλα τα διαθέσιμα κριτήρια για την αναζήτηση όπως MRN, LRN, Τύπος Μηνύματος. Πατώντας τον σύνδεσμο Αναζήτηση, εμφανίζονται τα αποτελέσματα σε μορφή πίνακα.

Λειτουργίες | Σύνδεσμοι | System Administrator (sysadmin) | About | Αποσύνδεση

ICISnet : Διαμετακόμιση (GR000631) ΑΡΤΑΣ

Τελωνείο Αναχώρησης | Αναζήτηση | Ευρεση μηνυμάτων

» Αναζήτηση Μηνυμάτων | Επιστροφή

Κριτήρια Αναζήτησης

MRN:

LRN:

Τύπος Μηνύματος: Παρακαλώ Επιλέξτε

Ημ/νία από: έως:

Κατάσταση: Παρακαλώ Επιλέξτε

Καθαρισμός Αναζήτηση


LRN +	MRN +	Ημ/νία Κατάστασης	Τύπος +	Αποστολέας (Έμπορος) +	Παραλήπτης (Έμπορος) +	Κατάσταση +	Ενέργεια
1367391265311	13-GRRT1102-0000008-4	01/05/2013 10:16:01	IE001	AMBER ΕΜΠΟΡΙΚΗ ΚΑΙ ΒΙΟΤΕΧΝΙΚΗ ΕΠΕ	ΑΛΦΑ ΚΡΕΑΤΕΜΠΟΡΙΚΗ ΕΠΕ	Εισερχόμενο	Προβολή
1367322262590	13-GRRT1102-0000007-6	30/04/2013 14:48:39	IE001	AMBER ΕΜΠΟΡΙΚΗ ΚΑΙ ΒΙΟΤΕΧΝΙΚΗ ΕΠΕ	ΑΛΦΑ ΚΡΕΑΤΕΜΠΟΡΙΚΗ ΕΠΕ	Εισερχόμενο	Προβολή
1367249239566	13-GRTR0631-0000251-9	29/04/2013 18:29:22	IE001	ΑΔΑΜΗΣ ΘΕΟΔΩΡ	ΑΛΦΑ ΚΡΕΑΤΕΜΠΟΡΙΚΗ ΕΠΕ	Εξερχόμενο	Προβολή
1367248721583	13-GRTR0631-0000250-0	29/04/2013 18:26:56	IE001	ΑΛΦΑ ΚΡΕΑΤΕΜΠΟΡΙΚΗ ΕΠΕ	ΑΔΑΜΗΣ ΘΕΟΔΩΡ	Εξερχόμενο	Προβολή
	13-GRTR0631-0000248-7	29/04/2013 17:59:50	IE001	AMBER ΕΜΠΟΡΙΚΗ ΚΑΙ ΒΙΟΤΕΧΝΙΚΗ ΕΠΕ	AMBER ΕΜΠΟΡΙΚΗ ΚΑΙ ΒΙΟΤΕΧΝΙΚΗ ΕΠΕ	Εξερχόμενο	Προβολή
	13-GRTR0631-0000247-9	29/04/2013 16:26:52	IE001	AMBER ΕΜΠΟΡΙΚΗ ΚΑΙ ΒΙΟΤΕΧΝΙΚΗ ΕΠΕ	AMBER ΕΜΠΟΡΙΚΗ ΚΑΙ ΒΙΟΤΕΧΝΙΚΗ ΕΠΕ	Εξερχόμενο	Προβολή
	13-GRTR0631-0000246-0	29/04/2013 12:50:34	IE001	AMBER ΕΜΠΟΡΙΚΗ ΚΑΙ ΒΙΟΤΕΧΝΙΚΗ ΕΠΕ	AMBER ΕΜΠΟΡΙΚΗ ΚΑΙ ΒΙΟΤΕΧΝΙΚΗ ΕΠΕ	Εξερχόμενο	Προβολή
	13-GRTR0631-0000245-2	29/04/2013 12:39:47	IE001	AMBER ΕΜΠΟΡΙΚΗ ΚΑΙ ΒΙΟΤΕΧΝΙΚΗ ΕΠΕ	AMBER ΕΜΠΟΡΙΚΗ ΚΑΙ ΒΙΟΤΕΧΝΙΚΗ ΕΠΕ	Εξερχόμενο	Προβολή
	13-GRTR0631-0000242-8	26/04/2013 15:48:22	IE001	AMBER ΕΜΠΟΡΙΚΗ ΚΑΙ ΒΙΟΤΕΧΝΙΚΗ ΕΠΕ	AMBER ΕΜΠΟΡΙΚΗ ΚΑΙ ΒΙΟΤΕΧΝΙΚΗ ΕΠΕ	Εξερχόμενο	Προβολή
	13-GRTR0631-0000241-0	26/04/2013 15:32:58	IE001	AMBER ΕΜΠΟΡΙΚΗ ΚΑΙ ΒΙΟΤΕΧΝΙΚΗ ΕΠΕ	AMBER ΕΜΠΟΡΙΚΗ ΚΑΙ ΒΙΟΤΕΧΝΙΚΗ ΕΠΕ	Εξερχόμενο	Προβολή
	13-GRTR0631-0000240-1	26/04/2013 11:38:31	IE001	AMBER ΕΜΠΟΡΙΚΗ ΚΑΙ ΒΙΟΤΕΧΝΙΚΗ ΕΠΕ	AMBER ΕΜΠΟΡΙΚΗ ΚΑΙ ΒΙΟΤΕΧΝΙΚΗ ΕΠΕ	Εξερχόμενο	Προβολή
	13-GRTR0631-0000239-6	25/04/2013 15:25:09	IE001	AMBER ΕΜΠΟΡΙΚΗ ΚΑΙ ΒΙΟΤΕΧΝΙΚΗ ΕΠΕ	AMBER ΕΜΠΟΡΙΚΗ ΚΑΙ ΒΙΟΤΕΧΝΙΚΗ ΕΠΕ	Εξερχόμενο	Προβολή
	13-GRTR0631-0000229-7	25/04/2013 14:14:34	IE001	AMBER ΕΜΠΟΡΙΚΗ ΚΑΙ ΒΙΟΤΕΧΝΙΚΗ ΕΠΕ	AMBER ΕΜΠΟΡΙΚΗ ΚΑΙ ΒΙΟΤΕΧΝΙΚΗ ΕΠΕ	Εξερχόμενο	Προβολή
1366882634887	13-GRTR0631-0000238-8	25/04/2013 12:41:00	IE001	ΑΔΑΜΗΣ ΘΕΟΔΩΡ	ΑΛΦΑ ΚΡΕΑΤΕΜΠΟΡΙΚΗ ΕΠΕ	Εξερχόμενο	Προβολή
1366881886910	13-GRTR0631-0000237-0	25/04/2013 12:27:57	IE001	ΑΔΑΜΗΣ ΘΕΟΔΩΡ	ΑΛΦΑ ΚΡΕΑΤΕΜΠΟΡΙΚΗ ΕΠΕ	Εξερχόμενο	Προβολή
1366822990864	13-GRTR0631-0000236-1	24/04/2013 20:08:00	IE001	AMBER ΕΜΠΟΡΙΚΗ ΚΑΙ ΒΙΟΤΕΧΝΙΚΗ ΕΠΕ	ΑΛΦΑ ΚΡΕΑΤΕΜΠΟΡΙΚΗ ΕΠΕ	Εξερχόμενο	Προβολή

Οθόνη 22 – Αναζήτηση Μηνυμάτων

Αν τα αποτελέσματα της αναζήτησης περιέχουν περισσότερες γραμμές από την προκαθορισμένη τιμή (π.χ. 20), τότε τα αποτελέσματα εμφανίζονται σε παραπάνω από μία σελίδες. Η μετάβαση σε επόμενη σελίδα γίνεται από τη σχετική μπάρα πλοήγησης στην κορυφή του πίνακα.



Οθόνη 23 – Μπάρα Πλοήγησης Πίνακα Αποτελεσμάτων

Επίσης είναι δυνατή η αλφαβητική ταξινόμηση των αποτελεσμάτων με βάση οποιαδήποτε από τις εμφανιζόμενες στήλες του πίνακα, πατώντας το σύνδεσμο  που βρίσκεται πλάι στο όνομα της στήλης. Τέλος είναι δυνατό να αλλάξει ο αριθμός αποτελεσμάτων/γραμμών ανά σελίδα μέσω του πεδίου **Γραμμές ανά Σελίδα** .

Πατώντας το σύνδεσμο [Προβολή](#) στην τελευταία κολώνα της κάθε γραμμής, γίνεται προβολή των τεχνικών λεπτομερειών του μηνύματος σε μία νέα καρτέλα του web browser.

2.7. Προβολή Δήλωσης

Συνοπτική περιγραφή

Η λειτουργία Προβολή Δήλωσης δίνει τη δυνατότητα στους χρήστες να προβάλλουν μία υπάρχουσα κίνηση Διαμετακόμισης.

Προϋποθέσεις

Έχει προηγηθεί Αναζήτηση Διαμετακόμισης και έχουν παραχθεί Αποτελέσματα Αναζήτησης.

Πλοήγηση

Από την Οθόνη 17 – Αναζήτηση Διαμετακόμισης – Αποτελέσματα Αναζήτησης επιλέξατε μία δήλωση πατώντας τον σύνδεσμο του LRN ή του MRN.

Η οθόνη που ακολουθεί προβάλλει όλα τα στοιχεία της Διαμετακόμισης και είναι όμοια με την οθόνη Δημιουργίας Δήλωσης. Σε αυτή την κατάσταση δεν είναι δυνατή η μεταβολή των στοιχείων της Δήλωσης.

Το μενού της Δήλωσης παρέχει τις παρακάτω επιλογές:

- **Επιστροφή:** Επιστροφή στα αποτελέσματα αναζήτησης.
- **Σχετικά μηνύματα:** Λίστα μηνυμάτων που αφορούν τη Δήλωση (Σχετικά μηνύματα)
- **Συνημμένα Έγγραφα:** Λίστα εγγράφων από Συναλλασσόμενο που αφορούν τη Δήλωση
- **Ιστορικότητα:** Προηγούμενες καταστάσεις της Δήλωσης (Ιστορικότητα)
- **Ενέργειες:** Ανάλογα με το ρόλο γραφείου και την κατάσταση της Δήλωσης παρέχεται λίστα από κατάλληλες ενέργειες

Οθόνη 24 – Προβολή Δήλωσης

2.7.1. Ιστορικότητα

Συνοπτική περιγραφή

Η λειτουργία της Ιστορικότητας δίνει τη δυνατότητα στους χρήστες να δουν προηγούμενες καταστάσεις μίας Δήλωσης.

Προϋποθέσεις

Έχει προηγηθεί Προβολή Δήλωσης.

Πλοήγηση

Από το μενού της οθόνης Διαμετακόμισης επιλέξατε Ιστορικότητα. Η οθόνη που ακολουθεί προβάλλει μία λίστα από τις προηγούμενες καταστάσεις μίας Δήλωσης.

Λειτουργίες | Σύνδεσμοι | fn111.in (custoff1) | About | Αποσύνδεση

ICISnet : Διαμετακόμιση (GR001102) ΕΛΕΥΣΙΝΑΣ

Τελωνείο Αναχώρησης | Αναζήτηση | Δήλωση διαμετακόμισης | Ιστορικότητα / σχετικά μηνύματα

>> Ιστορικότητα Επιστροφή

Αριθμός	Ημ/νία *	Κατάσταση Διαμετακόμισης	Ενέργεια
1	2012-03-23 16:06:03.0	Αποδεκτή	Προβολή
2	2012-03-23 16:06:28.0	Λήψη Αποτελέσματος Ρίσκου	Προβολή
3	2012-03-23 16:07:19.0	Υποβολή Εγγύησης	Προβολή
4	2012-03-23 16:07:38.0	Καταχωρηθείσα Εγγύηση	Προβολή
5	2012-03-23 16:08:07.0	Αποδεσμευθείσα Κίνηση	Προβολή

Γραμμές ανά Σελίδα 20

Οθόνη 25 – Ιστορικότητα

Ο σύνδεσμος [Προβολή](#) ανοίγει μία νέα οθόνη η οποία προβάλλει τα στοιχεία της Δήλωσης κατά την επιλεγμένη κατάσταση.

2.7.2. Σχετικά μηνύματα / Συνημμένα Εγγραφα

Συνοπτική περιγραφή

Η λειτουργία της οθόνης [Σχετικά μηνύματα](#) δίνει τη δυνατότητα στους χρήστες να δουν τα μηνύματα που αφορούν μία Δήλωση.

Προϋποθέσεις

Έχει προηγηθεί [Προβολή Δήλωσης](#).

Πλοήγηση

Από το μενού της οθόνης Προβολή Δήλωσης επιλέξατε [Σχετικά μηνύματα](#). Η οθόνη που ακολουθεί προβάλλει μία λίστα από μηνύματα που αφορούν μία Δήλωση.

Λειτουργίες | Σύνδεσμοι | fn111.in (custoff1) | About | Αποσύνδεση

ICISnet : Διαμετακόμιση (GR001102) ΕΛΕΥΣΙΝΑΣ

Τελωνείο Αναχώρησης | Αναζήτηση | Δήλωση διαμετακόμισης | Ιστορικότητα / σχετικά μηνύματα

>> Σχετικά μηνύματα Επιστροφή

ΕΙΣ/ΕΞ	Διεξαφή	Τύπος	Αποστολέας *	Παραλήπτης *	Ημ/νία *	MRN *	Ενέργεια
OUT	National	COM07	NTA.GR	RISK.GR	23/03/2012 16:08:33	12-GRTR1102-0003512-8	Προβολή
IN	National	COM05	RISK.GR	NTA.GR	23/03/2012 16:08:33	12-GRTR1102-0003512-8	Προβολή
OUT	National	COM07	NTA.GR	RISK.GR	23/03/2012 16:08:33	12-GRTR1102-0003512-8	Προβολή
IN	National	COM05	RISK.GR	NTA.GR	23/03/2012 16:08:32	12-GRTR1102-0003512-8	Προβολή
OUT	National	COM04	NTA.GR	RISK.GR	23/03/2012 16:08:29	12-GRTR1102-0003512-8	Προβολή
OUT	National	COM04	NTA.GR	RISK.GR	23/03/2012 16:08:27	12-GRTR1102-0003512-8	Προβολή
OUT	Common	IE050	NTA.GR	NTA.GR	23/03/2012 16:08:07	12-GRTR1102-0003512-8	Προβολή
OUT	Common	IE001	NTA.GR	NTA.GR	23/03/2012 16:08:06	12-GRTR1102-0003512-8	Προβολή
OUT	External	IE029	NTA.GR	TRADER.GR	23/03/2012 16:08:04	12-GRTR1102-0003512-8	Προβολή
OUT	National	COM07	NTA.GR	RISK.GR	23/03/2012 16:06:28	12-GRTR1102-0003512-8	Προβολή
IN	National	COM05	RISK.GR	NTA.GR	23/03/2012 16:06:28	12-GRTR1102-0003512-8	Προβολή
OUT	External	IE028	NTA.GR	TRADER.GR	23/03/2012 16:06:04	12-GRTR1102-0003512-8	Προβολή
OUT	National	COM04	NTA.GR	RISK.GR	23/03/2012 16:06:03	12-GRTR1102-0003512-8	Προβολή
IN	External	IE015	TRADER.GR	NTA.GR	23/03/2012 16:06:03	12-GRTR1102-0003512-8	Προβολή

Γραμμές ανά Σελίδα 50

Οθόνη 26 – Σχετικά μηνύματα

Ο σύνδεσμος [Προβολή](#) ανοίγει μία νέα οθόνη η οποία προβάλλει τα στοιχεία του επιλεγμένου μηνύματος.

Αποστολέας μηνύματος	NTA.GR	
Παραλήπτης μηνύματος	TRADER.GR	
Ημ/νία Προπαρασκευής	23-03-2012	
Ώρα προπαρασκευής	16:06	
Ταυτότητα μηνύματος	0000000230031	
Τύπος μηνύματος	MRN allocated Values for CUSRES (CC028A)	
Βασικά Στοιχεία	LRN	TEST_23032012_008
	Παραστατικό / Αριθμός Αναφοράς	12GRTR110200035128
	Ημ/νία Αποδοχής	23-03-2012
Κύριος Υπόχρεος	Επωνυμία	GR95448535
	Διεύθυνση	GR095136355
	T.K	GR
	Πόλη	GR095136355
	Χώρα	Δανία (DK)
	TIN	GR95136355
Τελωνείο Αναχώρησης	Κωδικός	GR001102

Οθόνη 27 – Στοιχεία μηνύματος

The screenshot shows the ICISnet web application interface. At the top, there are navigation tabs for 'Λειτουργίες' and 'Σύνδεσμοι'. A user profile 'ncts1 user 1 (custncts1)' is visible along with 'About' and 'Αποσύνδεση' links. The main header includes the ICISnet logo and the text 'Διαμετακόμιση'. A search bar contains '(GR000631) ΑPTΑΣ'. Below the header, there are navigation links: 'Τελωνείο Αναχώρησης', 'Αναζήτηση', and 'Δήλωση διαμετακόμισης'. A main navigation bar shows '» Διαμετακόμιση 13-GRTR0631-0000244-4' and buttons for 'Επιστροφή', 'Συνημμένα Έγγραφα', 'Σχετικά μηνύματα', 'Ιστορικότητα', and 'Ενέργειες'.

Συνοπτική περιγραφή

Η λειτουργία της οθόνης Συνημμένα Έγγραφα δίνει τη δυνατότητα στους χρήστες τα συνεποβλημένα απο τον συναλασόμενο συνημμένα.

Προϋποθέσεις

Έχει προηγηθεί Προβολή Δήλωσης.

Πλοήγηση

Από το μενού της οθόνης Προβολή Δήλωσης επιλέξατε Συνημμένα Έγγραφα. Ανοίγει καινούργια η παρακάτω οθόνη η οποία παρχει την απαραίτητη πληροφορία

Υποσύστημα ◦	Τύπος Αρχείου ◦	Επιχειρηματικό Κλειδί ◦	LRN ◦	Ημερομηνία Υποβολής ◦	Αποστολέας ◦	Ενέργειες
						Γραμμές ανα σελίδα: 20 ▾

Οθόνη 28 – Συνημμένα έγγραφα

2.8. Καταστάσεις Διαμετακόμισης

Παρακάτω δίνονται οι μεταβολές κατάστασης Διαμετακόμισης σύμφωνα με την αρχική κατάσταση, την λειτουργία που εκτελεί ο χρήστης και το ρόλο Τελωνείου.

2.8.1. Τελωνείο Αναχώρησης

ΠΡΙΝ ΤΗΝ ΑΠΟΔΕΣΜΕΥΣΗ

Κατάσταση Ενέργεια	Αποδεκτή	Ακυρωμένη	Υπό Διενέργεια Ελέγχου	Αδρανής	Υπό Αίτηση Απελευθέρωσης	Υποβολή Εγγύησης	Μεταβολή Εγγύησης	Καταχωρηθείσα Εγγύηση	Αποδεσμευθείσα Κίνηση	Μη Αποδεσμευμένη
Μεταβολή Διαμετακόμισης	Αποδεκτή	X	Υπό Διενέργεια Ελέγχου	Αδρανής	X	X	X	X	X	X
Αποδοχή Ακύρωσης από Συναλλασσόμενο	Ακυρωμένη	X	Ακυρωμένη	Ακυρωμένη	Ακυρωμένη	Ακυρωμένη	Ακυρωμένη	Ακυρωμένη	X	X
Απόρριψη Ακύρωσης από Συναλλασσόμενο	Αποδεκτή	X	Υπό Διενέργεια Ελέγχου	Αδρανής	Υπό Αίτηση Απελευθέρωσης	Υποβολή Εγγύησης	Μεταβολή Εγγύησης	Καταχωρηθείσα Εγγύηση	X	X
Αυτόβουλη Ακύρωση	Ακυρωμένη	X	Ακυρωμένη	Ακυρωμένη	Ακυρωμένη	Ακυρωμένη	Ακυρωμένη	Ακυρωμένη	Ακυρωμένη	X
Έλεγχος	Υπό Διενέργεια Ελέγχου	X	X	X	X	X	X	X	X	X
Μη Έλεγχος	Υποβολή Εγγύησης	X	X	X	X	X	X	X	X	X
A1 Αποτελέσματα Ελέγχου	X	X	Υποβολή Εγγύησης	X	X	X	X	X	X	X
B1 Αποτελέσματα Ελέγχου	X	X	Μη Αποδεσμευμένη	X	X	X	X	X	X	X
Θεωρούνται Ικανοποιητικά-Υπάρχουν Διαφωνίες από Έμπορο	X	X	Αδρανής	X	X	X	X	X	X	X
Θεωρούνται Ικανοποιητικά-Δεν Υπάρχουν Διαφωνίες από Έμπορο	X	X	Υποβολή Εγγύησης	X	X	X	X	X	X	X

Θεωρούνται Ικανοποιητικά-Καμία Απάντηση από Έμπορο	X	X	Υπό Αίτηση Απελευθέρωσης	X	X	X	X	X	X	X
Αποδοχή Εγγύησης	X	X	X	X	X	Καταχωρηθείσα Εγγύηση	X	X	X	X
Απόρριψη Εγγύησης	X	X	X	X	X	Μεταβολή ή Εγγύησης	X	X	X	X
Μεταβολή Εγγύησης	X	X	X	X	X	X	Μεταβολή Εγγύησης /Καταχωρηθείσα Εγγύηση	X	X	X
Αποδέσμευση Διαμετακόμισης	X	X	X	Υποβολή Εγγύησης	Υποβολή Εγγύησης	X	X	X	X	X
Ακύρωση Αποδέσμευσης	X	X	X	Μη Αποδεσμευμένη	Αδρανής	X	X	X	X	X
Απελευθέρωση Κίνησης	X	X	X	X	X	X	X	Αποδεσμευθείσα Κίνηση		X

ΜΕΤΑ ΤΗΝ ΑΠΟΔΕΣΜΕΥΣΗ

Κατάσταση Ενέργεια	Αποδεσμευθείσα Κίνηση	Αφιχθείσα Κίνηση	Συνιστάται Έρευνα	Υπό Διαδικασία Έρευνας	Υπό Αναμονή Επίλυσης Διαφορών	Υπό Εισπραξη Επιβαρύνσεων	Συνιστάται Εισπραξη Οφειλής	Συνιστάται Εισπραξη Οφειλής στην Αναχώρηση	Εξοφλημένη Κίνηση
Αυτόβουλη Ακύρωση	Ακυρωμένη	X	Ακυρωμένη	Ακυρωμένη	X	X	X	X	X
Αίτηση	Αποδεσμευθείσα	Αφιχθείσα	Συνιστάται	Υπό	X	X	X	X	Εξοφλ

Αποστολής Κατάστασης Κίνησης	Ίσα Κίνηση	Κίνηση	Έρευνα	Διαδικασία Έρευνας					ημένη Κίνηση
Πρόταση Έρευνας	Συνιστάται Έρευνα	Συνιστάται Έρευνα	X	X	X	X	X	X	X
Λήξη Σχετικών Χρονομέτρων με Αίτηση Ανάκτησης	Συνιστάται Είσπραξη Οφειλής	Συνιστάται Είσπραξη Οφειλής	Συνιστάται Είσπραξη Οφειλής	Συνιστάται Είσπραξη Οφειλής	Συνιστάται Είσπραξη Οφειλής	X	X	X	X
Χειρόγραφη Καταγραφή Αποτελεσμάτων Ελέγχου – A1/A5 Αποτελέσματα Ελέγχου	Εξοφλημένη Κίνηση	Εξοφλημένη Κίνηση	Εξοφλημένη Κίνηση	Εξοφλημένη Κίνηση	X	X	X	X	X
Χειρόγραφη Καταγραφή Αποτελεσμάτων Ελέγχου – B1 Αποτελέσματα Ελέγχου	Εξοφλημένη Κίνηση /Υπό Αναμονή Επίλυσης Διαφορών	Εξοφλημένη Κίνηση /Υπό Αναμονή Επίλυσης Διαφορών	Εξοφλημένη Κίνηση /Υπό Αναμονή Επίλυσης Διαφορών	Εξοφλημένη Κίνηση /Υπό Αναμονή Επίλυσης Διαφορών	X	X	X	X	X
Έναρξη Έρευνας	X	X	Υπό Διαδικασία Έρευνας	X	X	X	X	X	X
Αναβολή Έρευνας/Ανανέωση Χρονομετρητών	X	X	Αποδεδειγμένη Κίνηση / Αφιχθείσα Κίνηση	X	X	X	X	X	X
Επεξεργασία Έρευνας (Ακύρωση)	X	X	X	Υπό Διαδικασία Έρευνας	X	X	X	X	X
Εξόφληση με ασυμφωνίες	X	X	X	X	Εξοφλημένη Κίνηση	X	X	X	X
Αρμόδιο για Ανάκτηση.	X	X	X	X	X	X	Συνιστάται Είσπραξη Οφειλής στην Αναχώρηση	X	X

Αίτηση Ανάκτησης Εγγύησης (IE150)	X	X	X	X	X	X	Συνιστάται Εισπραξη Οφειλής στην Άφιξη	X	X
Έναρξη Ανάκτησης (IE35/IE63)	X	X	X	X	X	X	X	Υπό Εισπραξη Επιβαρύνσεων	X
Επεξεργασία Αίτησης Ανάκτησης Εγγύησης (IE151) – Αποδοχή	X	X	X	X	X	X	Υπό Εισπραξη Επιβαρύνσεων	X	X
Επεξεργασία Αίτησης Ανάκτησης Εγγύησης (IE151) – Απόρριψη	X	X	X	X	X	X	Συνιστάται Εισπραξη Οφειλής στην Αναχώρηση	X	X
Ολοκλήρωση Ανάκτησης (IE152)	X	X	X	X	X	Εξοφλημένη Κίνηση	X	X	X

2.8.2. Τελωνείο Διέλευσης

Κατάσταση	Αίτηση Γνωστ. Αναμονής Διέλευσης	Δημιουργηθείσα Αναμονή Διέλευσης	Αφιχθείσα Κίνηση	Υπό Εισπραξη Επιβαρύνσεων	Αιτήθηκε Εισπραξη Οφειλής
Ενέργεια					
Γνωστοποίηση Διέλευσης	X	Καταχωρηθείσα Διέλευση Συνόρων	X	X	X
Επιστροφή Κίνησης	X	Υπό Επιστροφή	X	X	X

Τερματισμός Κίνησης	X	Σταματημένη Κίνηση	X	X	X
Αίτηση Ανάκτησης Εγγύησης (IE150)	Αιτήθηκε Εισπραξη Οφειλής	Αιτήθηκε Εισπραξη Οφειλής	Αιτήθηκε Εισπραξη Οφειλής	X	X
Επεξεργασία Αίτησης Ανάκτησης Εγγύησης (IE151) – Αποδοχή	X	X	X	X	Υπό Εισπραξη Επιβαρύνσεων
Επεξεργασία Αίτησης Ανάκτησης Εγγύησης (IE151) – Απόρριψη	X	X	X	X	Απόρριψη Αιτ/τος Εισπραξης Οφειλής
Ολοκλήρωση Ανάκτησης (IE152)	X	X	X	Ολοκληρώθηκε Εισπραξη Οφειλής	X

2.8.3. Τελωνείο Άφιξης

Κατάσταση Ενέργεια	Δημιουργηθείσα Αναμονή Άφιξης	Αναφορά Άφιξης	Αποδεκτή Άφιξη	Εκφόρτωση	Υπό Παρατηρήσεις Εκφόρτωσης	Υπό Διενέργεια Ελέγχου	Υπό Αναμονή Επίλυσης Διαφορών	Μη Επιληφθείσες Διαφορές	Αίτηση Γνωστ. Αναμονής Άφιξης	Αφίχθεις Κινήσεις	Υπό Εισπραξη Επιβαρύνσεων	Αιτήθηκε Εισπραξη Οφειλής
Καταχώρηση Ειδοποίησης Άφιξης	Αποδεκτή Άφιξη	X	X	X	X	X	X	X	X	X	X	X
Αποδοχή Γνωστοποίησης Άφιξης	X	Αποδεκτή Άφιξη	X	X	X	X	X	X	X	X	X	X
Απόρριψη Γνωστοποίησης Άφιξης	X	Απορριφθείσα Εκτροπή	X	X	X	X	X	X	X	X	X	X
Έλεγχος	X	X	Υπό	X	X	X	X	X	X	X	X	X

			Διενέρ γεια Ελέγχο υ										
Μη Έλεγχος	X	X	Αποδεσ μευμέν α Εμπορε ύματα /Εκφόρ τωση	X	X	X	X	X	X	X	X	X	X
Καταγραφή Παρατηρήσεω ν Εκφόρτωσης	X	X	X	Αποδεσ μευμέν α Εμπορε ύματα	X	X	X	X	X	X	X	X	X
Συνέχιση Εκφόρτωσης (Έλεγχος)	X	X	X	X	Υπό Διενέργεια Ελέγχου	X	X	X	X	X	X	X	X
Συνέχιση Εκφόρτωσης (Μη Έλεγχος)					Εκφόρτω ση	X	X	X	X	X	X	X	X
A1 Αποτελέσματα Ελέγχου	X	X	X	X	X	Αποδεσμ ευμένα Εμπορευ ματα	X	X	X	X	X	X	X
B1 Αποτελέσματα Ελέγχου	X	X	X	X	X	Αποδεσμ ευμένα Εμπορευ ματα /Υπό Αναμονή Επίλυσης Διαφορώ ν	X	X	X	X	X	X	X
A5 Αποτελέσματα Ελέγχου	X	X	X	X	X	Αποδεσμ ευμένα Εμπορευ ματα	X	X	X	X	X	X	X
Αποδέσμευση Διαμετακόμισ	X	X	X	X	X	X	X	Αποδεσ μευμένα	X	X	X	X	X

ης (IE25)								Εμπορεύματα				
Αίτηση Ανάκτησης Εγγύησης (IE150)	Αιτήθηκε Εισπραξη Οφειλής	Αιτήθηκε Εισπραξη Οφειλής	Αιτήθηκε Εισπραξη Οφειλής	Αιτήθηκε Εισπραξη Οφειλής	Αιτήθηκε Εισπραξη Οφειλής	Αιτήθηκε Εισπραξη Οφειλής	Αιτήθηκε Εισπραξη Οφειλής	Αιτήθηκε Εισπραξη Οφειλής	Αιτήθηκε Εισπραξη Οφειλής	Αιτήθηκε Εισπραξη Οφειλής	X	X
Επεξεργασία Αίτησης Ανάκτησης Εγγύησης (IE151) – Αποδοχή	X	X	X	X	X	X	X	X	X	X	X	Υπό Εισπραξη Επιβαρύνσεων
Επεξεργασία Αίτησης Ανάκτησης Εγγύησης (IE151) – Απόρριψη	X	X	X	X	X	X	X	X	X	X	X	Απόρριψη Αιτ/τος Εισπραξης Οφειλής
Ολοκλήρωση Ανάκτησης (IE152)	X	X	X	X	X	X	X	X	X	X	Ολοκληρώθηκε Εισπραξη Οφειλής	X

3. Τελωνείο Αναχώρησης

Ο ρόλος Τελωνείο Αναχώρησης υποστηρίζει τις παρακάτω λειτουργίες.

3.1. Δημιουργία Νέας Διαμετακόμισης

Συνοπτική περιγραφή

Η λειτουργία Νέα Διαμετακόμιση δίνει τη δυνατότητα στους χρήστες να δημιουργήσουν μία νέα κίνηση Διαμετακόμισης.

Προϋποθέσεις

Ο ρόλος Γραφείου θα πρέπει να είναι Τελωνείο Αναχώρησης.

Πλοήγηση

Από το κεντρικό Μενού επιλέξατε Λειτουργίες > Αναχώρηση > Δημιουργία Δήλωσης Διαμετακόμισης (T - T1, T2 T2F, T2SM, TIR).

Αρχικά ζητείται ο τύπος παραστατικού (T-, T1, T2, T2F, TIR). Η επιλογή Ασφάλεια ενεργοποιεί στην δήλωση επιπλέον πεδία για τη παροχή πληροφοριών σχετικά με την ασφάλεια και προστασία.

» Δημιουργία Δήλωσης Διαμετακόμισης Επιστροφή

Επιλογή τύπου κίνησης

(T-) Μικτή αποστολή εμπ/των T1 και T2

(T1) Εξωτερική κοινοτική διαμ/ση

(T2) Εσωτερική κοινοτική διαμ/ση

(T2F) Εσωτ κοιν διαμ/ση εδαφών εκτός ΦΠΑ

(TIR) TIR

Ασφάλεια

Συνέχεια

Οθόνη 29 – Τύπος Παραστατικού

Στη συνέχεια εμφανίζεται η οθόνη Δημιουργία Δήλωσης Διαμετακόμισης.

Η οθόνη περιλαμβάνει ένα μενού με τις λειτουργίες Επιστροφή και Ενέργειες.

Στο επάνω μέρος εμφανίζονται στατικές πληροφορίες οι οποίες δεν είναι δυνατό να τροποποιηθούν (π.χ. Κατάσταση, Ημ/νία Διαμετακόμισης, Τύπος Δήλωσης, Διαδικασία...). Η οθόνη χωρίζεται σε καρτέλες οι οποίες ομαδοποιούν τα στοιχεία που χρειάζονται για μία νέα δήλωση. Οι καρτέλες αυτές είναι οι εξής:

- Βασικά Στοιχεία
- Συναλλασσόμενοι
- Ασφάλεια
- Επιπρόσθετες Πληροφορίες
- Είδη
- Εγγυήσεις
- Αποτελέσματα Ελέγχου
- Αποτελέσματα Ρίσκου

Η πρώτη καρτέλα περιέχει γενικές πληροφορίες σχετικά με τη δήλωση, π.χ. MRN, Τοποθεσία Υποβολής Δήλωσης, Τελωνεία Αναχώρησης, Προορισμού, Διέλευσης κ.α. Σε αυτή την οθόνη ορίζεται ο Τύπος της Διαδικασίας, δηλαδή Διαδικασία Συνήθης ή Απλοποιημένη. Να σημειωθεί πως στην περίπτωση της Απλοποιημένης Διαδικασίας ο Κύριος Υπόχρεος θα πρέπει να είναι κατάλληλα εγκεκριμένος. Στην περίπτωση της Απλοποιημένης Διαδικασίας τα παρακάτω πεδία ενεργοποιούνται ή απενεργοποιούνται:

Ενεργοποιούνται:

- Προθεσμία Διενέργειας Ελέγχου-καρτέλα 'Βασικά Στοιχεία'
- Εγκεκριμένη Τοποθεσία – καρτέλα 'Επιπρόσθετες Πληροφορίες'

Απενεργοποιούνται:

- Κωδ. Συμφωνηθείσας Τοποθεσίας – καρτέλα 'Επιπρόσθετες Πληροφορίες'
- Συμφωνηθείσα Τοποθεσία – καρτέλα 'Επιπρόσθετες Πληροφορίες'
- Τελωνειακός Χώρος – καρτέλα 'Επιπρόσθετες Πληροφορίες'

The screenshot displays the 'Βασικά Στοιχεία' (Basic Data) form in the ICISnet application. The form is organized into several sections:

- Top Bar:** Includes navigation links like 'Λειτουργίες' and 'Σύνδεσμοι', and user information 'ncts1 user 1 (custncts1)'. A search bar contains '(GR000631) ΑΡΤΑΣ'.
- Navigation:** A breadcrumb trail shows 'Τελωνείο Αναχώρησης > Αναζήτηση > Δημιουργία > Δήλωση Διαμετακόμισης'. A secondary navigation bar has 'Επιστροφή' and 'Ενέργειες'.
- Form Fields:**
 - Κατάσταση:** Καμία, Ημ/νία Κατάστασης: [calendar icon]
 - Επικινδυνότητα:** [calendar icon]
 - Τύπος Δήλωσης:** Τ1
 - Διαδικασία Συνήθης:** [calendar icon]
 - Κύριος Υπόχρεος:** [calendar icon]
- Basics Section (Βασικά Στοιχεία):**
 - MRN:** ---
 - Ημ/νία Υποβολής Δήλωσης (54):** 24/05/2013
 - Τύπος Δήλωσης (1):** (Τ1) Εξωτερική κοινοτική διαμίσση
 - Τοποθεσία Υποβολής Δήλωσης (54):** [calendar icon]
 - Κωδ. Τελωνείου Αναχώρησης (Γ):** GR000631 | ΑΡΤΑΣ
 - Κωδ. Τελωνείου Άφιξης (53):** [calendar icon]
 - Τύπος Υποβολής:** (0) ΧΕΙΡΟΓΡΑΦΗ
- Transit Release Section (Τελωνεία Διέλευσης):**
 - Navigation: 1 από 1
 - Κωδ. Τελωνείου Διέλευσης (51):** [calendar icon]
 - Ημ/νία και Ώρα Άφιξης (S12):** [calendar icon]
- Process Section (Διαδικασία):**
 - Διαδικασία:** Συνήθης Απλοποιημένη
 - Ασφάλεια:** Ενεργοποίηση Πεδίων Ασφαλείας
- Right Side Fields:**
 - Κωδ. Χώρας Αποστολής (15a):** GR | Ελλάδα
 - Κωδ. Χώρας Άφιξης (17a):** [calendar icon]
 - Αποτελέσματα Ελέγχου (Δ):** Παρακαλώ Επιλέξτε
 - Προθεσμία Άφιξης στον Προορισμό:** [calendar icon]
 - Ένδειξη Γλώσσας Συνοδευτικού Μηχανογραφημένου Εγγράφου:** (EL) Ελληνική
 - Κωδ. Χρήσης Γλώσσας Τοποθεσίας Υποβολής Δήλωσης:** (EL) Ελληνική

Οθόνη 30 – Δημιουργία Δήλωσης Διαμετακόμισης – Βασικά Στοιχεία

Στην καρτέλα Συναλλασσόμενοι παρέχονται τα στοιχεία του Αποστολέα, Παραλήπτη, Κύριου Υπόχρεου, Αντιπρόσωπου και Εγκεκριμένου Παραλήπτη.

ICISnet : Διαμετακόμιση (GR001102) ΕΛΕΥΣΙΝΑΣ

Τελωνείο Αναχώρησης > Αναζήτηση > Δημιουργία > Δήλωση διαμετακόμισης

» Δημιουργία Δήλωσης Διαμετακόμισης --- Επιστροφή Ενέργειες

Κατάσταση Καμία Ημ/νία Διαμετακόμισης 28/03/2012 11:48 Τύπος Δήλωσης T2 Διαδικασία Συνήθης Κύριος Υπόχρεος
 Επιχειρηδυνότητα

Βασικά Στοιχεία **Συναλλασσόμενοι** Ασφάλεια Επιπρόσθετες Πληροφορίες Είδη Εγγυήσεις Αποτελέσματα Ελέγχου Αποτελέσματα Ρίσκου

Αποστολέας

ΕΟΡΙ/ΤΙΝ

Επωνυμία

Διεύθυνση

Πόλη Τ.Κ.

Χώρα

Τύπος

Κύριος Υπόχρεος (50)

ΕΟΡΙ/ΤΙΝ

Επωνυμία

Διεύθυνση

Πόλη

Τ.Κ.

Χώρα

Τύπος

Παραλήπτης (8)

ΕΟΡΙ/ΤΙΝ

Επωνυμία

Διεύθυνση

Πόλη Τ.Κ.

Χώρα

Τύπος

Αντιπρόσωπος (50)

Επωνυμία

Ιδιότητα

Εγκεκριμένος Παραλήπτης (53.2)

ΕΟΡΙ

Τύπος

Θόνη 31 – Δημιουργία Δήλωσης Διαμετακόμισης – Συναλλασσόμενοι

Στην καρτέλα Ασφάλεια παρέχονται Γενικά στοιχεία, ο Μεταφορέας, το Δρομολόγιο, ο Αποστολέας Ασφαλείας και ο Παραλήπτης Ασφαλείας.

Κατάσταση Καμία Ημ/νία Διαμετακόμισης 28/03/2012 11:48 Τύπος Δήλωσης T2 Διαδικασία Συνήθης Κύριος Υπόχρεος
 Επιχειρηδυνότητα

Βασικά Στοιχεία Συναλλασσόμενοι **Ασφάλεια** Επιπρόσθετες Πληροφορίες Είδη Εγγυήσεις Αποτελέσματα Ελέγχου Αποτελέσματα Ρίσκου

Γενικά

Ένδειξη Ειδικής Περίπτωσης (S32)

Κωδ. Τρόπου Πληρωμής των Εξόδων Μεταφοράς (S29)

Εμπορικός Αριθμός Αναφοράς (7)

Αριθμός Αναφοράς της Μεταφοράς (S10)

Κωδ. Τύπου Εκφόρτισης (S18)

Δρομολόγιο (S13)

1 από 1

Κωδ. Χώρας

Μεταφορέας (S07)

ΕΟΡΙ/ΤΙΝ

Επωνυμία

Διεύθυνση

Πόλη Τ.Κ.

Χώρα

Τύπος

Αποστολέας Ασφαλείας (S04)

ΕΟΡΙ/ΤΙΝ

Επωνυμία

Διεύθυνση

Πόλη Τ.Κ.

Χώρα

Τύπος

Παραλήπτης Ασφαλείας (S06)

ΕΟΡΙ/ΤΙΝ

Επωνυμία

Διεύθυνση

Πόλη Τ.Κ.

Χώρα

Τύπος

Θόνη 32 – Δημιουργία Δήλωσης Διαμετακόμισης – Ασφάλεια

Στην καρτέλα Επιπρόσθετες Πληροφορίες, παρέχονται τα: Σύνολο Ειδών, Τοποθεσία Εμπορευμάτων, Ανάλυση Επιχειρηδυνότητας, Στοιχεία Μεταφοράς (Τρόπος Μεταφοράς, Μεταφορικό Μέσο κατά την Αναχώρηση, Ενεργό Μεταφορικό Μέσο που διέρχεται τα Σύνορα, Σφραγίδες).

» Δημιουργία Δήλωσης Διαμετακόμισης --- Επιστροφή Ενέργειες

Κατάσταση Καμία Επικινδυνότητα	Ημ/νία Διαμετακόμισης 28/03/2012 00:00	Τύπος Δήλωσης T2	Διαδικασία Συνήθης	Κύριος Υπόχρεος
-----------------------------------	--	------------------	--------------------	-----------------

Βασικά Στοιχεία Συναλλασσόμενοι Ασφάλεια Επιπρόσθετες Πληροφορίες Είδη Εγγυήσεις Αποτελέσματα Ελέγχου Αποτελέσματα Ρίσκου

Σύνολο Ειδών

Είδη (5)

Μεικτή Μάζα (χίλια) (35)

Σύνολο Δεμάτων (6)

Ένδειξη αν το ΕΔΕ αφορά Εμπορευματοκιβώτιο (19)

Τοποθεσία Εμπορευμάτων (30)

Κωδ. Συμφωνηθείσας Τοποθεσίας

Συμφωνηθείσα Τοποθεσία (30)

Εγκεκριμένη Τοποθεσία (30)

Τελωνιακός Χώρος (30)

Τόπος Φόρτωσης (27)

Ανάλυση Επικινδυνότητας

Εθνική Κοινοτική

Εθνικό Αποτέλεσμα Κοινοτικό Αποτέλεσμα

Στοιχεία Μεταφοράς

Τρόπος Μεταφοράς

Μεταφορά στα Σύνορα (25) Παρακαλώ Επιλέξτε

Εσωτερική Μεταφορά (26) Παρακαλώ Επιλέξτε

Μεταφορικό Μέσο κατά την Αναχώρηση (18)

Εθνικότητα

Ταυτότητα

Ενεργό Μεταφορικό Μέσο που διέρχεται τα Σύνορα (21)

Εθνικότητα

Ταυτότητα

Τύπος Παρακαλώ Επιλέξτε

Σφραγίδες

Αριθμός Μολυβδοσφραγίδας

1 από 1

Σημεία

Οθόνη 33 – Δημιουργία Δήλωσης Διαμετακόμισης – Επιπρόσθετες Πληροφορίες

Στην καρτέλα Είδη ο χρήστης καλείται να παρέχει τα στοιχεία των εμπορευμάτων της Δήλωσης.

Λειτουργίες Συνδέσμοι fn111 In (custoff1) About Αποσύνδεση

ICISnet : Διαμετακόμιση (GR001102) ΕΛΕΥΣΙΝΑΣ

» Τελωνείο Αναχώρησης » Αναζήτηση » Δημιουργία » δήλωση διαμετακόμισης

» Δημιουργία Δήλωσης Διαμετακόμισης --- Επιστροφή Ενέργειες

Κατάσταση Καμία Επικινδυνότητα	Ημ/νία Διαμετακόμισης 28/03/2012 00:00	Τύπος Δήλωσης T2	Διαδικασία Συνήθης	Κύριος Υπόχρεος
-----------------------------------	--	------------------	--------------------	-----------------

Βασικά Στοιχεία Συναλλασσόμενοι Ασφάλεια Επιπρόσθετες Πληροφορίες Είδη Εγγυήσεις Αποτελέσματα Ελέγχου Αποτελέσματα Ρίσκου

Προσθήκη Είδους

A/A	Περιγραφή Προϊόντος	Ενέργεια
-----	---------------------	----------

Γραμμές ανά Σελίδα 20

Πατώντας Προσθήκη Είδους μπορούν να εισαχθούν όλα τα διαθέσιμα είδη (εμπορεύματα)

Προσθήκη Είδους

A/A	Περιγραφή Προϊόντος	Ενέργεια
1	Εμπόρευμα 1	Επιλογή Διαγραφή
2	Εμπόρευμα 2	Επιλογή Διαγραφή
3	Είδος 3	Επιλογή Διαγραφή

Γραμμές ανά Σελίδα 20

Οθόνη 34 – Δημιουργία Δήλωσης Διαμετακόμισης – Είδη

Η οθόνη μέσω του συνδέσμου Επιλογή δίνει τη δυνατότητα της επανα-επεξεργασίας του συγκεκριμένου είδους (Οθόνη 35 – Δημιουργία Δήλωσης Διαμετακόμισης – Προσθήκη Είδους)

ενώ μέσω του συνδέσμου Διαγραφή δίνεται η δυνατότητα διαγραφής του είδους.

ΕΓΧΕΙΡΙΔΙΟ ΧΡΗΣΗΣ ΔΙΑΜΕΤΑΚΟΜΙΣΗΣ

Η οθόνη χωρίζεται σε επιμέρους ομάδες στοιχείων: Είδος, Ευαίσθητα Εμπορεύματα, Ασφάλεια Ανάλυση Επικινδυνότητας, Εμπορευματοκιβώτια, Αποστολέας (Εμπορεύματος), Παραλήπτης (Εμπορεύματος), Συσκευασίες, Ειδικές Μνείες, Προηγούμενα Παραστατικά, Προσκομιζόμενα Έγγραφα, Αποστολέας Ασφαλείας, και Παραλήπτης Ασφαλείας.

Οι ομάδες: Αποστολέας (Εμπορεύματος), Παραλήπτης (Εμπορεύματος), Αποστολέας Ασφαλείας και Παραλήπτης Ασφαλείας είναι αρχικά ελαχιστοποιημένες. Πατώντας στο σύνδεσμο «», ή στην περιοχή της ονομασίας τους μεγιστοποιούνται.

Λειτουργίες | Σύνδεσμοι | m111-tn (custoff1) | About | Αποσύνδεση

ICISnet : Διαμετακόμιση (GR001102) ΕΛΕΥΣΙΝΑΣ

Τελωνείο Αναχώρησης ▶ Αναζήτηση ▶ Δημιουργία ▶ Δήλωση Διαμετακόμισης

> Δημιουργία Δήλωσης Διαμετακόμισης --- Είδη (1) Επιστροφή | Ιστορικότητα | Ενέργειες

Κατάσταση Καμία Ημ/νία Διαμετακόμισης 28/03/2012 00:00 Τύπος Δήλωσης T2 Διαδικασία Συνήθης Κύριος Υπόχρεος

Είδος

Αριθμός Είδους (32)

Τύπος Δήλωσης (1)

Μεκτή Μάζα (χμσ) (35)

Καθαρή Μάζα (χμσ) (38)

Κωδ. Χώρας Αποστολής (15α)

Κωδ. Χώρας Άφιξης (17α)

Κωδ. TARIC (33)

Εμπόρευμα (31)

Στατιστική Αξία

Ευαίσθητα Εμπορεύματα (31)

Κωδικός (31)

Ποσότητα

Ασφάλεια

Κωδ. Τρόπου Πληρωμής των Εξόδων Μεταφοράς (S29)

Εμπορικός Αριθμός Αναφοράς (7)

Κωδ. Επικίνδυνου Προϊόντος UN (44.4)

Ανάλυση Επικινδυνότητας

Εθνική Κοινοτική

Εθνικό Αποτέλεσμα Κοινοτικό Αποτέλεσμα

Εμπορευματοκιβώτια (31)

Αριθμός Εμπορευματοκιβωτίου

Αποστολέας (Εμπορεύματος)

ΕΟΡ/ΤΙΝ

Επωνυμία

Διεύθυνση

Πόλη ΤΚ.

Χώρα

Τύπος

Παραλήπτης (Εμπορεύματος) (8)

ΕΟΡ/ΤΙΝ

Επωνυμία

Διεύθυνση

Πόλη ΤΚ.

Χώρα

Τύπος

Συσκευασίες (31)

Κωδ. Συσκευασίας

Σημεία και Αριθμοί

Αριθμός Δεμάτων

Αριθμός Τεμαχίων

Ειδικές Μνείες (44)

Κωδ. Ειδικής Μνείας

Άλλα Στοιχεία

Εξαγωγή από την κοινότητα

Εξαγωγή από Τρίτη Χώρα

Προηγούμενα Παραστατικά (40)

Κωδ. Προηγούμενου Παραστατικού

Στοιχεία Παραστατικού

Συμπληρωματική Πληροφορία

Προσκομιζόμενα Έγγραφα (44.1)

Κωδ. Παραστατικού

Στοιχεία Εγγράφου

Συμπληρωματική Πληροφορία

Οθόνη 35 – Δημιουργία Δήλωσης Διαμετακόμισης – Προσθήκη Είδους

Όταν ολοκληρωθεί η συμπλήρωση του Εμπορεύματος, η επιλογή του συνδέσμου Επιστροφή επιστρέφει τον έλεγχο στην οθόνη Οθόνη 34 – Δημιουργία Δήλωσης Διαμετακόμισης – Είδη έτσι ώστε να συνεχίσει η καταχώρηση των υπολοίπων Ειδών.

Στη συνέχεια με την καρτέλα Εγγυήσεις ο χρήστης καλείται να παρέχει τα στοιχεία της σχετικής Εγγύησης. Ο χρήστης μπορεί να προσθέσει έναν ή και περισσότερους από έναν Τύπο Εγγύησης (Τύπου 0,1,2...), καθώς για κάθε Τύπο Εγγύησης μπορεί να προσθέσει έναν ή και περισσότερους από έναν 'Αριθμούς Αναφοράς Εγγύησης'.

Σε αυτή την οθόνη ο χρήστης μπορεί επίσης να επιλέξει το Ποσό Εγγύησης καθώς και το Νόμισμα του, και την 'Χώρα μη-ισχύος Εγγύησης'.

Οθόνη 36 – Δημιουργία Δήλωσης Διαμετακόμισης – Εγγυήσεις

Οι καρτέλες Αποτελέσματα Ελέγχου και Αποτελέσματα Ρίσκου δεν συμπληρώνονται από τον χρήστη αλλά αυτόματα μετά την Καταχώρηση της Κίνησης και κατόπιν επικοινωνίας της εφαρμογής με τα αντίστοιχα Υποσυστήματα.

Κατά την ολοκλήρωση των στοιχείων της Δήλωσης ο χρήστης πρέπει να επιλέξει από το μενού της Δημιουργίας Δήλωσης Διαμετακόμισης την επιλογή Ενέργειες > Καταχώρηση έτσι ώστε να γίνει η καταχώρηση της Δήλωσης.

Οθόνη 37 – Δημιουργία Δήλωσης Διαμετακόμισης – Καταχώρηση

Εάν υπάρχουν σφάλματα κατά την καταχώρηση, αυτά θα εμφανιστούν με τη μορφή πίνακα. Κάτω από τον πίνακα Σφαλμάτων οι καρτέλες της Δήλωσης δίνουν τη δυνατότητα στο χρήστη να εντοπίσει και να διορθώσει τα σχετικά λάθη.

» Δημιουργία Δήλωσης Διαμετακόμισης --- Επιστροφή **Ενέργειες**

Κατάσταση Καμία Επικινδυνότητα	Ημ/νία Κατάστασης	Τύπος Δήλωσης T1	Διαδικασία Συνήθης	Κύριος Υπόχρεος
-----------------------------------	-------------------	------------------	--------------------	-----------------

Βρέθηκαν 9 Σφάλματα:

1	Παράληψη Υποχρεωτικού Πεδίου: Το υποχρεωτικό πεδίο 'Κωδικός Συσκευασίας' είναι άδειο.
2	Παράληψη Υποχρεωτικού Πεδίου: Το υποχρεωτικό πεδίο Είδη (5) λείπει.
3	Παράληψη Υποχρεωτικού Πεδίου: Το υποχρεωτικό πεδίο Σύνολο Δεμάτων(6) λείπει.
4	Παράληψη Υποχρεωτικού Πεδίου: Το υποχρεωτικό πεδίο Μεκτή Μάζα (χ/μ) (35) λείπει ή δεν είναι αριθμός.
5	Παράληψη Υποχρεωτικού Πεδίου: Το υποχρεωτικό πεδίο Τοποθεσία Υποβολής Δήλωσης (50) λείπει ή υπερβαίνει το αποδεκτο μέγεθος πεδίου.
6	Παράληψη Υποχρεωτικού Πεδίου: Τα στοιχεία του κύριου υπόχρεου είναι υποχρεωτικά.
7	Παράληψη Υποχρεωτικού Πεδίου: Το υποχρεωτικό πεδίο Τελωνείο Προορισμού λείπει.

Βασικά Στοιχεία **Συναλλασσόμενοι** Ασφάλεια Επιπρόσθετες Πληροφορίες Είδη Εγγυήσεις Αποτελέσματα Ελέγχου (Δ) Αποτελέσματα Ρίσκου

MRN	---	Κωδ. Χώρας Αποστολής (15a)	GR	Ελλάδα
Ημ/νία Υποβολής Δήλωσης (54)	24/05/2013	Κωδ. Χώρας Αφίξης (17a)		
Τύπος Δήλωσης (1)	(T1) Εξωτερική κοινοτική διαμ/ση	Αποτελέσματα Ελέγχου (Δ)	Παρακαλώ Επιλέξτε	
Τοποθεσία Υποβολής Δήλωσης (54)		Προθεσμία Αφίξης στον Προορισμό		
Κωδ. Τελωνείου Αναχώρησης (Γ)	GR000631	Ένδειξη Γλώσσας Συνοδευτικού Μηχανογραφημένου Εγγράφου	(EL) Ελληνική	
Κωδ. Τελωνείου Αφίξης (53)		Κωδ. Χρήσης Γλώσσας Τοποθεσίας Υποβολής Δήλωσης	(EL) Ελληνική	
Τύπος Υποβολής	(0) ΧΕΙΡΟΓΡΑΦΗ			

Τελωνεία Διέλευσης

1 από 1

Κωδ. Τελωνείου Διέλευσης (51)	
Ημ/νία και Ώρα Αφίξης (S12)	

Διαδικασία **Ασφάλεια**

Συνήθης Απλοποιημένη Ενεργοποίηση Πεδίων Ασφαλείας

Οθόνη 38 – Δημιουργία Δήλωσης Διαμετακόμισης – Σφάλματα

Μετά τη διόρθωση των σφαλμάτων, ο χρήστης επιλέγει ξανά από το μενού της Δημιουργίας Δήλωσης Διαμετακόμισης την επιλογή **Ενέργειες >Καταχώρηση**, για την Ολοκλήρωση της Διαδικασίας.

Λειτουργίες | Σύνδεσμοι ini111 In (custoff1) | About | Αποσύνδεση

ICISnet : Διαμετακόμιση (GR001102) ΕΛΕΥΣΙΝΑΣ

» Τελωνείο Αναχώρησης » Αναζήτηση » Δημιουργία » Δήλωση διαμετακόμισης

» Ολοκλήρωση Διαδικασίας

Κατάσταση Αποδεκτή	Ημ/νία Διαμετακόμισης 28/03/2012 14:16	Τύπος Δήλωσης T2	Διαδικασία Απλοποιημένη	Κύριος Υπόχρεος AMBER ΕΜΠΟΡΙΚΗ ΚΑΙ ΒΙΟΤΕΧΝΙΚΗ ΕΠΕ
--------------------	--	------------------	-------------------------	---

Ολοκλήρωση Διαδικασίας

Η ενέργεια εκτελέστηκε επιτυχώς.

OK

Οθόνη 39 – Δημιουργία Δήλωσης Διαμετακόμισης – Ολοκλήρωση Διαδικασίας

Με την επιλογή OK εμφανίζεται στον χρήστη η κίνηση που δημιούργησε σε **Αποδεκτή** κατάσταση και μη επεξεργάσιμη μορφή.

The screenshot displays the ICISnet interface for a transit declaration. At the top, there are navigation links for 'Λειτουργίες' and 'Σύνδεσμοι'. The main header shows the user 'ncts1 user1 (custncts1)' and 'About | Αποσύνδεση'. Below this, the application title 'ICISnet : Διαμετακόμιση' is visible, along with a search bar containing '(GR000631) ΑΡΤΑΣ'. The breadcrumb trail indicates the path: 'Τελωνείο Αναχώρησης > Αναζήτηση > Δήλωση διαμετακόμισης'. The current declaration ID is '13-GRTR0631-0000244-4'. A status bar shows 'Κατάσταση Αποδεκτή', 'Ημ/νία Κατάστασης: 29/04/2013 12:35', 'Τύπος Δήλωσης T1', 'Διαδικασία Συνήθης', and 'Κύριος Υπόχρεος AMBER ΕΜΠΟΡΙΚΗ ΚΑΙ ΒΙΟΤΕΧΝΙΚΗ ΕΠΕ'. Below the status bar are tabs for 'Βασικά Στοιχεία', 'Συναλλασσόμενοι', 'Ασφάλεια', 'Επιπρόσθετες Πληροφορίες', 'Είδη', 'Εγγυήσεις', 'Αποτελέσματα Ελέγχου (Δ)', and 'Αποτελέσματα Ρίσκου'. The 'Βασικά Στοιχεία' tab is active, showing fields for MRN (13-GRTR0631-0000244-4), date (29/04/2013), type (T1), origin (Athens), and various codes. The 'Διαδικασία' section has 'Συνήθης' selected. The 'Ασφάλεια' section has 'Ενεργοποίηση Πεδίων Ασφαλείας' unchecked. A 'Τελωνεία Διέλευσης' section is also visible at the bottom left.

Οθόνη 40 – Δημιουργία Δήλωσης Διαμετακόμισης – Προβολή Κίνησης

3.2. Μεταβολή Διαμετακόμισης

Συνοπτική περιγραφή

Η λειτουργία Μεταβολή Διαμετακόμισης δίνει τη δυνατότητα στους χρήστες να τροποποιήσουν μία κίνηση Διαμετακόμισης.

Προϋποθέσεις

Ο ρόλος Γραφείου θα πρέπει να είναι Τελωνείο Αναχώρησης.

Η κατάσταση της κίνησης θα πρέπει να είναι Αποδεκτή, Υπό Διενέργεια Ελέγχου ή Αδρανής.

Πλοήγηση

Πρέπει να εκτελεστεί Αναζήτηση Διαμετακόμισης, και Προβολή Δήλωσης. Κατά την Αναζήτηση Διαμετακόμισης θα ήταν χρήσιμο να προσδιοριστεί η κατάσταση της κίνησης (μέσω της καρτέλας Άλλα Κριτήρια).

Στη συνέχεια πρέπει να επιλεγεί από το μενού της Δήλωσης η επιλογή Ενέργειες > Μεταβολή Διαμετακόμισης. Η οθόνη Μεταβολή Διαμετακόμισης που εμφανίζεται, παρέχει στο χρήστη όλα τα στοιχεία της δήλωσης προς τροποποίηση και είναι όμοια με την οθόνη Δημιουργία Νέας Διαμετακόμισης.

Η αποθήκευση των αλλαγών στα στοιχεία της δήλωσης είναι δυνατή από το μενού της Δήλωσης με την επιλογή Ενέργειες > Αποδοχή Τροποποίησης.

Λειτουργίες | Σύνδεσμοι | ncts1 user1 (custncts1) | About | Αποσύνδεση

ICISnet : Διαμετακόμιση (GR000631) ΑΡΤΑΣ

Τελωνείο Αναχώρησης > Αναζήτηση > Δήλωση διαμετακόμισης

» Διαμετακόμιση 13-GRTR0631-0000244-4 | Επιστροφή | Συνημμένα Έγγραφα | Σχετικά μηνύματα | Ιστορικότητα | **Ενέργειες**

Κατάσταση Αποδεκτή Ημ/νία Κατάστασης 29/04/2013 12:35 Τύπος Δήλωσης T1 Διαδικασία Συνήθης Κύριος Υπάρχεος AMBER ΕΜΠΟΡΙΚΗ ΚΑΙ ΒΙΟΤΕΧΝΙΚ Επικινδυνότητα 0000Z

Βασικά Στοιχεία | Συναλλασσόμενοι | Ασφάλεια | Επιπρόσθετες Πληροφορίες | Είδη | Εγγυήσεις | Αποτελέσματα Ελέγχου (Δ) | Αποτελέσματα Ρίσκου

MRN 13-GRTR0631-0000244-4
 Ημ/νία Υποβολής Δήλωσης (54) 29/04/2013
 Τύπος Δήλωσης (1) (T1) Εξωτερική κοινοτική διαμ/ση
 Τοποθεσία Υποβολής Δήλωσης (54) Athens
 Κωδ. Τελωνείου Αναχώρησης (Γ) GR000631 ΑΡΤΑΣ
 Κωδ. Τελωνείου Αφίξης (53) GR000233 ΑΜΦΙΛΟΧΙΑΣ
 Τύπος Υποβολής (0) ΧΕΙΡΟΓΡΑΦΗ

Κωδ. Χώρας Αποστολής (15α) GR Ελλάδα
 Κωδ. Χώρας Αφίξης (17α) GR Ελλάδα
 Αποτελέσματα Ελέγχου (Δ) Παρακαλώ Επιλέξτε
 Προθεσμία Αφίξης στον Προορισμό
 Ένδειξη Γλώσσας Συνοδευτικού Μηχανογραφμένου Εγγράφου (EL) Ελληνική
 Κωδ. Χρήσης Γλώσσας Ταπποθεσίας Υποβολής Δήλωσης (EL) Ελληνική

Τελωνεία Διέλευσης
 1 από 1
 Κωδ. Τελωνείου Διέλευσης (51)
 Ημ/νία και Ώρα Αφίξης (S12)

Διαδικασία: Συνήθης Απλοποιημένη
 Ασφάλεια: Ενεργοποίηση Πεδίων Ασφαλείας

Μεταβολή Διαμετακόμισης
 Αυτόβουλη Ακύρωση (IE09,IE10)
 Περιορισμοί Δρομολογίου
 Έλεγχος (IE60)
 Μη Έλεγχος
 Αντίγραφο Πρώτης Σελίδας

Οθόνη 41 – Μεταβολή Διαμετακόμισης

Λειτουργίες | Σύνδεσμοι | ncts1 user1 (custncts1) | About | Αποσύνδεση

ICISnet : Διαμετακόμιση (GR000631) ΑΡΤΑΣ

Τελωνείο Αναχώρησης > Αναζήτηση > Δήλωση διαμετακόμισης

» Διαμετακόμιση 13-GRTR0631-0000244-4 | Επιστροφή | Συνημμένα Έγγραφα | Σχετικά μηνύματα | Ιστορικότητα | **Ενέργειες**

Κατάσταση Αποδεκτή Ημ/νία Κατάστασης 29/04/2013 12:35 Τύπος Δήλωσης T1 Διαδικασία Συνήθης Κύριος Υπάρχεος AMBER ΕΜΠΟΡΙΚΗ ΚΑΙ ΒΙΟΤΕΧΝΙΚ Επικινδυνότητα 0000Z

Βασικά Στοιχεία | Συναλλασσόμενοι | Ασφάλεια | Επιπρόσθετες Πληροφορίες | Είδη | Εγγυήσεις | Αποτελέσματα Ελέγχου (Δ) | Αποτελέσματα Ρίσκου

MRN 13-GRTR0631-0000244-4
 Ημ/νία Υποβολής Δήλωσης (54) 29/04/2013
 Τύπος Δήλωσης (1) (T1) Εξωτερική κοινοτική διαμ/ση
 Τοποθεσία Υποβολής Δήλωσης (54) Athens
 Κωδ. Τελωνείου Αναχώρησης (Γ) GR000631 ΑΡΤΑΣ
 Κωδ. Τελωνείου Αφίξης (53) GR000233 ΑΜΦΙΛΟΧΙΑΣ
 Τύπος Υποβολής (0) ΧΕΙΡΟΓΡΑΦΗ

Κωδ. Χώρας Αποστολής (15α) GR Ελλάδα
 Κωδ. Χώρας Αφίξης (17α) GR Ελλάδα
 Αποτελέσματα Ελέγχου (Δ) Παρακαλώ Επιλέξτε
 Προθεσμία Αφίξης στον Προορισμό
 Ένδειξη Γλώσσας Συνοδευτικού Μηχανογραφμένου Εγγράφου (EL) Ελληνική
 Κωδ. Χρήσης Γλώσσας Ταπποθεσίας Υποβολής Δήλωσης (EL) Ελληνική

Τελωνεία Διέλευσης
 1 από 1
 Κωδ. Τελωνείου Διέλευσης (51)
 Ημ/νία και Ώρα Αφίξης (S12)

Διαδικασία: Συνήθης Απλοποιημένη
 Ασφάλεια: Ενεργοποίηση Πεδίων Ασφαλείας

Αποδοχή Τροποποίησης
 Αντίγραφο Πρώτης Σελίδας

Οθόνη 42 – Αποθήκευση Μεταβολής Διαμετακόμισης

Κατά την αποθήκευση το σύστημα ενημερώνει το χρήστη για την έκβαση της ενέργειας. Αν δεν υπάρχουν σφάλματα, τότε η ενέργεια ολοκληρώνεται επιτυχώς. Η κατάσταση της κίνησης παραμένει ως έχει.

3.3. Έλεγχος Δήλωσης απο υποσύστημα Υποθέσεων

Συνοπτική περιγραφή

Σε αυτή την διαδικασία ο χρήστης ελεγκτής στο υποσύστημα των Υποθέσεων αποφασίζει για το αν θα περάσει η δήλωση από φυσικό Έλεγχο ή κατα δήλωση.

Πλοήγηση

Ακολουθώντας, το σύστημα θέτει την κατάσταση της Δήλωσης είτε σε Υπό διενέργεια έλεγχου (Έλεγχος) είτε σε Υποβολή Εγγύησης (Μη Έλεγχος – κατα Δήλωση).

Στην περίπτωση Ελέγχου (IE60), δημιουργείται στο Dashboard μία νέα εργασία στην οποία ο χρήστης θα πρέπει να καταχωρήσει τα αποτελέσματα του ελέγχου (Αποτελέσματα Ελέγχου στην Αναχώρηση).

3.4. Αυτόβουλη Ακύρωση

Συνοπτική περιγραφή

Ο χρήστης μπορεί να ακυρώσει μία δήλωση αυτοβούλως.

Προϋποθέσεις

Ο ρόλος Γραφείου θα πρέπει να είναι Τελωνείο Αναχώρησης.

Η κατάσταση της κίνησης πρέπει να είναι μην είναι Ακυρωμένη ή Μη Αποδεδειμμένη.

Επίσης σε περίπτωση που έχει αποδεδειμτεί να μην έχει ληφθεί κάποιο από τα εξής μηνύματα: IE006, IE018 ή IE118.

Πλοήγηση

Πρέπει να εκτελεστεί Αναζήτηση Διαμετακόμισης, και Προβολή Δήλωσης. Κατά την Προβολή Δήλωσης ο χρήστης μπορεί να επιλέξει από το μενού την ενέργεια Αυτόβουλη Ακύρωση (IE09, IE10).

Οθόνη 43 – Αυτόβουλη Ακύρωση

Στη συνέχεια εμφανίζεται στον χρήστη η οθόνη Απόφαση Ακύρωσης. Στην οθόνη αυτή ο χρήστης αφού συμπληρώσει τους λόγους για τους οποίους θέλει να ακυρώσει την κίνηση, επιλέγει την ενέργεια Καταχώρηση. Η κατάσταση της δήλωσης αλλάζει σε Ακυρωμένη.

- ✓ Ένα IE10 μήνυμα θα αποσταλεί στα Τελωνεία Διέλευσης και Αφίξης.
- ✓ Αν δήλωση είχε υποβληθεί ηλεκτρονικά θα αποσταλεί και ένα IE09 μήνυμα στον Κύριο Υπόχρεο της δήλωσης.

Η ενέργεια Εμφάνιση Παραστατικού προβάλλει σε μία νέα καρτέλα τα δεδομένα της Δήλωσης σε μη επεξεργάσιμη μορφή.

Λειτουργίες | Σύνδεσμοι | fn111 In (custoff1) | About | Αποσύνδεση

ICISnet : Διαμετακόμιση (GR001102) ΕΛΕΥΣΙΝΑΣ

Τελωνείο Αναχώρησης > Αναζήτηση > Δήλωση διαμετακόμισης > Αυτόβουλη Ακύρωση

» Απόφαση Ακύρωσης Επιστροφή | Εμφάνιση Παραστατικού | Κατεχώρηση

MRN: 12-GRTR1102-0003563-1 LRN: TEST_29032012_001 Τύπος Δήλωσης T2 Κατάσταση Αποδεκτή

Ημ/νία Ακύρωσης: 29/03/2012

Λόγος Ακύρωσης Διαμετακόμισης: 12GRTR110200035631

Λόγος Ακύρωσης:

Στοιχεία Υπαλλήλου

Όνομα: fn111

Επώνυμο: Π

Κωδικός: 0107078

Κύριος Υπόχρεος

ΕΟΡΙ/ΠIN: GR95136355

Επωνυμία: GR95448535

Διεύθυνση: GR095136355

Πόλη: GR095136355 TK: GR

Χώρα: GR Δανία

Τύπος: (1) Αριθμός Διαβατηρίου

Οθόνη 44 – Απόφαση Ακύρωσης

Σε περίπτωση που δεν επιθυμεί να ακυρώσει την κίνηση θα πρέπει να επιλέξει την ενέργεια Επιστροφή έτσι μεταφέρεται στην προηγούμενη οθόνη.

3.5. Ακύρωση από Συναλλασσόμενο

Συνοπτική περιγραφή

Μια δήλωση μπορεί να Ακυρωθεί κατόπιν αιτήσεως του Συναλλασσόμενου.

Προϋποθέσεις

Ο ρόλος Γραφείου θα πρέπει να είναι Τελωνείο Αναχώρησης. Η κατάσταση της κίνησης πρέπει να είναι σε κάποια από τις εξής καταστάσεις: Αποδεκτή, Υπό Διενέργεια Ελέγχου, Υπό Αίτηση Απελευθέρωσης, Αδρανής, Υποβολή Εγγύησης, Μεταβολή Εγγύησης, Καταχωρηθείσα Εγγύηση.

- ✓ Στην περίπτωση όπου η κατάσταση της κίνησης στο Τελωνείο Αναχώρησης δεν είναι κάποια από τις προαναφερθείσες, τότε το σύστημα θα απορρίψει αυτόματα την Αίτηση του Συναλλασσόμενου και η κατάσταση της κίνησης θα παραμείνει ως έχει.

Πλοήγηση

Όταν μία κίνηση λάβει Αίτηση Ακύρωσης από τον Συναλλασσόμενο, η κατάσταση της παραμένει ως έχει και οι Ενέργειες της απενεργοποιούνται.

Λειτουργίες | Σύνδεσμοι | fn111 ln (custoff1) | About | Αποσύνδεση

ICISnet : Διαμετακόμιση (GR001102) ΕΛΕΥΣΙΝΑΣ

Τελωνείο Αναχώρησης > Αναζήτηση > δήλωση διαμετακόμισης

» Διαμετακόμιση 12-GRTR1102-0003624-8 Επιστροφή Σχετικά μηνύματα Ιστορικότητα ΕΝΕΡΓΕΙΕΣ

Κατάσταση Αποδεκτή Ημ/νία Διαμετακόμισης 02/04/2012 12:00 Τύπος Δήλωσης T2 Διαδικασία Συνήθης Κύριος Υπόχρεος GR95448535

Επισημάνσεις 0001C

Βασικά Στοιχεία | Συναλλασσόμενο | Ασφάλεια | Επιπρόσθετες Πληροφορίες | Είδη | Εγγυήσεις | Αποτελέσματα Ελέγχου | Αποτελέσματα Ρίσκου

LRN (7)
 MRN
 Ημ/νια Υποβολής Δήλωσης (54)
 Τύπος Δήλωσης (1)
 Τοποθεσία Υποβολής Δήλωσης (54)
 Κωδ. Τελωνείου Αναχώρησης
 Κωδ. Τελωνείου Άφιξης (53)
 Τύπος Υποβολής

Κωδ. Χώρας Αποστολής (15α)
 Κωδ. Χώρας Άφιξης (17α)
 Αποτελέσματα Ελέγχου (Δ)
 Προθεσμία Διενέργειας Ελέγχου (Δ)
 Ένδειξη Γλώσσας Συνοδευτικού Μηχανογραφημένου Εγγράφου
 Κωδ. Χρήσης Γλώσσας Τοποθεσίας Υποβολής Δήλωσης

Τελωνεία Διέλευσης

Κωδ. Τελωνείου Διέλευσης (51)
 Ημ/νια και Ώρα Άφιξης

Διαδικασία Συνήθης Απλοποιημένη

Ασφάλεια Ενεργοποίηση Πεδίων Ασφαλείας

Θθόνη 45 – Ακυρωμένη από Συναλλασσόμενο

Στην περίπτωση αυτή, δημιουργείται στο Dashboard μία νέα εργασία στην οποία ο χρήστης θα πρέπει να καταχωρήσει την απάντησή του, δηλαδή είτε να Αποδεχτεί είτε να Απορρίψει την Αίτηση Ακύρωσης (Ακύρωση από Συναλλασσόμενο).

Λειτουργίες | Σύνδεσμοι | ncts1 user1 (custncts1) | About | Αποσύνδεση

ICISnet : Διαμετακόμιση (GR000631) ΑΡΤΑΣ

Τελωνείο Αναχώρησης > Αίτηση Ακύρωσης

» Αναζήτηση Μηνυμάτων Επιστροφή

LRN ↓	MRN ↓	Ημ/νία Κατάστασης	Τύπος ↓	Αποστολέας ↓	Παραλήπτης ↓	Ενέργεια	Ενέργεια	Ενέργεια
TEST_EMMA4	13GRTR063100001126	12/02/2013 16:22:14	IE014	ΑΔΑΜΗΣ ΘΕΟΔΩΡ	GR95448535	Προβολή	Απόφαση Αποδοχής Ακύρωσης	Απόφαση Απόρριψης Ακύρωσης

Γραμμές ανά Σελίδα 20

Θθόνη 46 – Αποδοχή/Απόρριψη Αίτησης Ακύρωσης

3.6. Περιορισμοί στα Δρομολόγια

Συνοπτική περιγραφή

Για κάθε δήλωση μπορεί να οριστούν περιορισμοί στο δρομολόγιο της κίνησης Διαμετακόμισης.

Προϋποθέσεις

Ο ρόλος Γραφείου θα πρέπει να είναι Τελωνείο Αναχώρησης.

Πλοήγηση

Ο χρήστης μπορεί να προσθέσει ή να μεταβάλει τους Περιορισμούς Δρομολογίου μόνο στο Τελωνείο Αναχώρησης και πριν η κίνηση απελευθερωθεί. Αφού η κίνηση απελευθερωθεί μπορεί μόνο να δει τους Περιορισμούς Δρομολογίου (σε περίπτωση που αυτοί έχουν προστεθεί).

Λειτουργίες | Σύνδεσμοι | Fn111 In (custoff1) | About | Αποσύνδεση

ICISnet : Διαμετακόμιση (GR001102) ΕΛΕΥΣΙΝΑΣ

Τελωνείο Αναχώρησης | Αναζήτηση | Δήλωση διαμετακόμισης | Περιορισμοί κίνησης

>> Περιορισμοί Δρομολογίου

Δεσμεικό Δρομολόγιο

Παρατηρήσεις

Περιορισμοί Δρομολογίου

Καταχώρηση Ακύρωση

Οθόνη 47 – Περιορισμοί Δρομολογίου

3.7. Επεξεργασία Δηλώσεων σε κατάσταση Αδρανή

Συνοπτική περιγραφή

Δηλώσεις οι οποίες βρίσκονται σε κατάσταση Αδρανή μπορούν να επεξεργαστούν περαιτέρω. Συγκεκριμένα μπορούν να εκτελεστούν οι ενέργειες: Μεταβολή Διαμετακόμισης, Αυτόβουλη Ακύρωση, Αποδέσμευση Διαμετακόμισης, Περιορισμοί Δρομολογίου, Αντίγραφο Πρώτης Σελίδας.

Προϋποθέσεις

Ο ρόλος Γραφείου θα πρέπει να είναι Τελωνείο Αναχώρησης.

Η ενέργεια είναι δυνατή για δηλώσεις που βρίσκονται σε κατάσταση Αδρανή.

Πλοήγηση

Πρέπει να προηγηθεί Αναζήτηση Διαμετακόμισης. Θα ήταν χρήσιμο να οριστεί ως κατάσταση η επιλογή Αδρανής (μέσω της καρτέλας Άλλα Κριτήρια). Κατά την προβολή της Δήλωσης ο χρήστης πρέπει να διαλέξει από το μενού την επιλογή Ενέργειες και στη συνέχεια την Ενέργεια >Αποδέσμευση Διαμετακόμισης.

Λειτουργίες | Σύνδεσμοι | ncts1user1 (nuctsct1) | About | Αποσύνδεση

ICISnet : Διαμετακόμιση (GR000631) ΑΡΤΑΣ

Τελωνείο Αναχώρησης | Αναζήτηση | Δήλωση διαμετακόμισης

>> Διαμετακόμιση 13-GRTR0631-0000201-3

Επιστροφή | Συνημμένα Έγγραφα | Σχετικά μηνύματα | Ιστορικότητα | Ενέργειες

Κατάσταση Αδρανής | Ημ/νία Κατάστασης: 09/04/2013 15:13 | Τύπος Δήλωσης: Τ1 | Διαδικασία Συνήθης | Κύριος Υπάρχος: AMBER ΕΜΠΟΡΙΚΗ ΚΑΙ ΒΙΟΤΕΧΝΙΚΗ

Επικινδυνότητα 0000Z

Μεταβολή Διαμετακόμισης
Αυτόβουλη Ακύρωση (IE09,IE10)
Περιορισμοί Δρομολογίου
Αποδέσμευση Διαμετακόμισης
Αντίγραφο Πρώτης Σελίδας

Βασικά Στοιχεία | Συναλλασσόμενοι | Ασφάλεια | Επιπρόσθετες Πληροφορίες | Είδη | Εγγυήσεις | Αποτελέσματα Ελέγχου (Δ) | Αποτελέσματα Ρίσκου

MRN: 13-GRTR0631-0000201-3
 Ημ/νία Υποβολής Δήλωσης (54): 09/04/2013
 Τύπος Δήλωσης (1): (T1) Εξωτερική κοινοτική διαμίσση
 Τοποθεσία Υποβολής Δήλωσης (54): Athens
 Κωδ. Τελωνείου Αναχώρησης (Γ): GR000631 ΑΡΤΑΣ
 Κωδ. Τελωνείου Αφίξης (53): GR000233 ΑΜΦΙΛΟΧΙΑΣ
 Τύπος Υποβολής: (Θ) ΧΕΙΡΟΓΡΑΦΗ

Κωδ. Χώρας Αποστολής (15a): GR Ελλάδα
 Κωδ. Χώρας Αφίξης (17a): GR Ελλάδα
 Αποτελέσματα Ελέγχου (Δ): (A2) Considered Satisfactory
 Προθεσμία Αφίξης στον Προορισμό
 Ένδειξη Γλώσσας Συνοδευτικού Μηχανογραφμένου Εγγράφου: (EL) Ελληνική
 Κωδ. Χρήσης Γλώσσας Τοποθεσίας Υποβολής Δήλωσης: (EL) Ελληνική

Τελωνεία Διέλευσης

Κωδ. Τελωνείου Διέλευσης (51)
 Ημ/νία και Ώρα Αφίξης (S12)

Διαδικασία: Συνήθης Απλοποιημένη

Ασφάλεια: Ενεργοποίηση Πεδίων Ασφαλείας

WEB-INF/views/declEC/declaration.xhtml | CIS - NCTS Ver.0.90.12-SNAPSHOT[955]

Οθόνη 48 – Ενέργειες Αδρανής Κίνησης

3.7.1. Αποδέσμευση Διαμετακόμισης

Σύμφωνα με την προηγούμενη ενότητα, εφόσον ο χρήστης επιλέξει την ενέργεια Αποδέσμευση Διαμετακόμισης, το σύστημα κατευθύνει το χρήστη στην παρακάτω οθόνη. Εδώ ο χρήστης αρχικά θα πρέπει να κλειδώσει την Ενέργεια αυτή επιλέγοντας το αντίστοιχο εικονίδιο (Ανάληψη εργασίας).

Οθόνη 49 – Αποδέσμευση Διαμετακόμισης

Η οθόνη ανανεώνεται και ο χρήστης πρέπει να επιλέξει από την σχετική λίστα αν επιθυμεί να αποδεσμεύσει ή όχι την κίνηση.

Οθόνη 50 – Αποδέσμευση –Ακύρωση Αποδέσμευσης

Εφόσον ο χρήστης επιλέξει να αποδεσμεύσει την κίνηση (Αποδέσμευση-από την σχετική λίστα), θα πρέπει να επιλέξει από το μενού τον σύνδεσμο Καταχώρηση για την οριστική καταχώρηση της Αποδέσμευσης της Δήλωσης. Η κατάσταση της Δήλωσης θα γίνει Υποβολή Εγγύησης.

3.7.2. Ακύρωση Αποδέσμευσης

Αντίστοιχα, αν ο χρήστης επιλέξει να μην αποδεσμεύσει την κίνηση (Ακύρωση Αποδέσμευσης-από την σχετική λίστα), θα πρέπει να επιλέξει από το μενού τον σύνδεσμο Καταχώρηση, για την οριστική καταχώρηση της Ακύρωσης Αποδέσμευσης της Δήλωσης. Η κατάσταση της Δήλωσης θα γίνει Μη Αποδεσμευμένη.

3.8. Αίτηση Αποδέσμευσης

Συνοπτική περιγραφή

Δηλώσεις οι οποίες βρίσκονται στην κατάσταση Υπό Αίτηση Απελευθέρωσης μπορούν να υποβληθούν στην ενέργεια Αίτηση Αποδέσμευσης.

Προϋποθέσεις

Ο ρόλος Γραφείου θα πρέπει να είναι Τελωνείο Αναχώρησης. Η ενέργεια είναι δυνατή για δηλώσεις που βρίσκονται σε κατάσταση Υπό Αίτηση Απελευθέρωσης.

Πλοήγηση

Πρέπει να προηγηθεί Αναζήτηση Διαμετακόμισης. Θα ήταν χρήσιμο να οριστεί ως κατάσταση η επιλογή Υπό Αίτηση Απελευθέρωσης (μέσω της καρτέλας Άλλα Κριτήρια). Κατά την προβολή της Δήλωσης ο χρήστης πρέπει να διαλέξει από το μενού την επιλογή Ενέργειες και στη συνέχεια Αίτηση Αποδέσμευσης.

Οθόνη 51 – Αίτηση Αποδέσμευσης

Στη συνέχεια εμφανίζεται η Οθόνη 52 – Αίτηση Αποδέσμευσης. Εδώ ο χρήστης πρέπει να επιλέξει από την σχετική λίστα, Αποδέσμευση ή Ακύρωση Αποδέσμευσης. Τέλος, ο χρήστης πρέπει να επιλέξει τον σύνδεσμο Καταχώρηση για την οριστική καταχώρηση της ενέργειας. Η κατάσταση της Δήλωσης θα μεταβληθεί αντιστοίχως σε Υποβολή Εγγύησης ή σε Αδρανής.

Οθόνη 52 – Αίτηση Αποδέσμευσης

3.9. Απελευθέρωση κίνησης

Συνοπτική περιγραφή

Δηλώσεις οι οποίες βρίσκονται στην κατάσταση Καταχωρηθείσα Εγγύηση μπορούν να υποβληθούν στην ενέργεια Απελευθέρωση Κίνησης.

Προϋποθέσεις

Ο ρόλος Γραφείου θα πρέπει να είναι Τελωνείο Αναχώρησης.

Η ενέργεια είναι δυνατή για δηλώσεις που βρίσκονται σε κατάσταση Καταχωρηθείσα Εγγύηση.

Πλοήγηση

Πρέπει να προηγηθεί Αναζήτηση Διαμετακόμισης. Θα ήταν χρήσιμο να οριστεί ως κατάσταση η επιλογή Καταχωρηθείσα Εγγύηση (μέσω της καρτέλας Άλλα Κριτήρια). Κατά την προβολή της Δήλωσης ο χρήστης πρέπει να διαλέξει από το μενού την επιλογή Ενέργειες και στη συνέχεια Απελευθέρωση Κίνησης.

The screenshot shows the ICISnet interface for a declaration with ID 12-GRTR1102-0003458-9. The status is 'Registered Declaration' (Καταχωρηθείσα Εγγύηση) with a risk level of 0001C. The user is logged in as 'fn111 ln (custoff1)'. The main menu includes 'Operations' (Λειτουργίες), 'Connections' (Σύνδεσμοι), and 'About' (Αποσύνδεση). The declaration details include:

- LRN (7): STRSS13321752629801296
- MRN: 12-GRTR1102-0003458-9
- Declaration Date: 18/04/2012
- Type: (T2) Inland Community Transit
- Origin: ATHENS
- Country of Origin: GREECE (GR001102)
- Country of Destination: AMPHILOCHIAS (GR000233)
- Type: (T) ELECTRONIC
- Country of Issuance: Greece (GR)
- Country of Arrival: Russia (RU)
- Control Result: (A1) Satisfactory
- Release Date: 18/04/2012
- Language: Greek (EL)

 The 'Release Movement' section shows:

- Release Code: GR000631
- Release Date: 29/11/2011 09:00
- Process: 'Release' (Συνήθης) is selected.
- Safety: 'Activation of Safety Field' (Ενεργοποίηση Πεδίου Ασφαλείας) is checked.

Οθόνη 53 – Απελευθέρωση κίνησης - Μενού

Το σύστημα ζητά από το χρήστη να παρέχει τα στοιχεία:

- Προθεσμία Άφιξης στον Προορισμό
- Ταυτότητα Μεταφορικού Μέσου κατά την Αναχώρηση, και
- Σφραγίδες

The screenshot shows the ICISnet interface for a declaration with ID 13-GRTR0631-0000123-3. The status is 'Registered Declaration' (Καταχωρηθείσα Εγγύηση) with a risk level of A02. The user is logged in as 'ncts1 user1 (custncts1)'. The declaration details include:

- Declaration Date: 13/02/2013 17:55
- Type: T1
- Process: 'Release' (Συνήθης)
- Operator: AMBER ΕΜΠΟΡΙΚΗ ΚΑΙ ΒΙΟΤΕΧΝΙΚΗ ΕΠΕ

 The 'Release Movement' section shows:

- Arrival Deadline: [Field]
- Release Date: [Field]

 The 'Transport Details' (Στοιχεία Μεταφοράς) section shows:

- Transport Medium: [Field]
- Seals: [Field]

Οθόνη 54 – Απελευθέρωση κίνησης

Στη συνέχεια, επιλέγοντας και πάλι Καταχώρηση, το σύστημα αποθηκεύει την ενέργεια και η κατάσταση της Δήλωσης αλλάζει σε Αποδεσμευθείσα κίνηση.

- ✓ Ένα ΙΕ001 μήνυμα θα αποσταλεί στο Τελωνείο Αφίξης.
- ✓ Ένα ΙΕ050 μήνυμα θα αποσταλεί σε όλα τα δηλωθέντα Τελωνεία Διέλευσης.
- ✓ Αν δήλωση είχε υποβληθεί ηλεκτρονικά θα αποσταλεί και ένα ΙΕ029 μήνυμα στον Κύριο Υπόχρεο της δήλωσης.

3.10. Χειρόγραφη Καταγραφή Αποτελεσμάτων Ελέγχου Άφιξης στην Αναχώρηση

Συνοπτική περιγραφή

Σε αυτή την ενότητα γίνεται περιγραφή της λειτουργίας Χειρόγραφη Καταγραφή Αποτελεσμάτων Ελέγχου.

Προϋποθέσεις

Ο ρόλος Γραφείου θα πρέπει να είναι Τελωνείο Αναχώρησης. Η κατάσταση της Δήλωσης πρέπει να είναι Αποδεσμευθείσα Κίνηση, Αφιχθείσα Κίνηση, Συνιστάται Έρευνα ή Υπό διαδικασία έρευνας.

Πλοήγηση

Πρέπει να προηγηθεί Αναζήτηση Διαμετακόμισης. Θα ήταν χρήσιμο να οριστεί ως κατάσταση μία από τις προαναφερθείσες (μέσω της καρτέλας Άλλα Κριτήρια). Κατά την προβολή της Δήλωσης ο χρήστης πρέπει να διαλέξει από το μενού την επιλογή Ενέργειες και στη συνέχεια την επιλογή Χειρόγραφη Καταγραφή Αποτελεσμάτων Ελέγχου.

Οθόνη 55 – Χειρόγραφη Καταγραφή Αποτελεσμάτων Ελέγχου - Μενού

Η οθόνη που εμφανίζεται στον χρήστη είναι η Εγγραφή Αποτελεσμάτων Ελέγχου στην οποία ο και μπορεί να εισάγει τα αποτελέσματα του.

Η οθόνη αυτή χωρίζεται σε καρτέλες. Οι καρτέλες αυτές είναι οι εξής:

- Βασικά Στοιχεία

- Είδη
- Συμβάντα/Μεταφορτώσεις

Η πρώτη καρτέλα περιέχει γενικές πληροφορίες σχετικά με τα δεδομένα της δήλωσης (Ημ/νία Ελέγχου, Τελωνεία, Συνολική Μεικτή Μάζα, Σύνολο Ειδών κ.α.). Εδώ ο χρήστης μπορεί να συμπληρώσει τα αποτελέσματα ελέγχου (A1/A5/B1).

The screenshot displays the 'Βασικά Στοιχεία' (Basic Information) tab of the ICISnet application. The interface includes a navigation bar with 'Λειτουργίες' and 'Σύνδεσμοι', a user profile 'fn111 In (custoff1)', and a 'Logout' button. The main content area shows a breadcrumb trail: 'Τελωνείο Αναχώρησης > Αναζήτηση > Δήλωση διαμετακόμισης > Εγγραφή αποτελεσμάτων ελέγχου'. Below this are tabs for 'Βασικά Στοιχεία', 'Είδη', and 'Συμβάντα/Μεταφορτώσεις'. The 'Βασικά Στοιχεία' tab contains several data entry panels:

- Αποτελέσματα Ελέγχου:** MRN (12CRTR110200036398), Ημ/νία Ελέγχου (22/04/2012), Αποτελέσματα Ελέγχου ((A1) Ικανοποιητικό), Αναμονή Επίλυσης Διαφορών (checkbox), Κατάσταση Σφραγίδων Εντόξει (checkbox).
- Τελωνεία:** Κωδ. Τελωνείου Αναχώρησης (GR001102) ΕΛΕΥΣΙΝΑΣ, Κωδ. Τελωνείου Παρασίσσης (GR001102) ΕΛΕΥΣΙΝΑΣ.
- Συνολική Μεικτή Μάζα (χ/μ):** Μεικτή Μάζα (χ/μ) (3.0), Τιμή Ελέγχου (3.0), Παρατηρήσεις.
- Σύνολο Ειδών:** Συνολικά Εμπορεύματα (2), Τιμή Ελέγχου (2), Παρατηρήσεις.
- Σύνολο Δεμάτων:** Σύνολο Δεμάτων (3), Τιμή Ελέγχου (3), Παρατηρήσεις.
- Ταυτότητα:** Ταυτότητα Μεταφορικού Μέσου κατά την Αναχώρηση (NT 3499), Τιμή Ελέγχου (NT 3499), Παρατηρήσεις.
- Εθνικότητα Ενεργού Μεταφορικού Μέσου στην Αναχώρηση:** Εθνικότητα Ενεργού Μεταφορικού Μέσου στην Αναχώρηση (AD) Ανδόρρα, Τιμή Ελέγχου (AD) Ανδόρρα, Παρατηρήσεις.

Θόνη 56 – Εγγραφή Αποτελεσμάτων Ελέγχου - Βασικά Στοιχεία

Η δεύτερη καρτέλα (Είδη), περιέχει τα στοιχεία των ειδών – εμπορευμάτων της Δήλωσης. Πατώντας το σύνδεσμο Προσθήκη Είδους είναι δυνατή η εισαγωγή πολλαπλών ειδών.

Το σύνολο των ειδών εμφανίζεται εδώ με τη μορφή πίνακα. Ο πίνακας περιλαμβάνει συνδέσμους για την επανα-επεξεργασία (Επιλογή) ή την διαγραφή (Διαγραφή) των ειδών.

- ✓ *Ο χρήστης μπορεί να διαγράψει μόνο τα Είδη που ο ίδιος πρόσθεσε κατά την Καταγραφή των Αποτελεσμάτων Ελέγχου.*

Λειτουργίες | Σύνδεσμοι | fn111 ln (custoff1) | About | Αποσύνδεση

ICISnet : Διαμετακόμιση (GR001102) ΕΛΕΥΣΙΝΑΣ

Τελωνείο Αναχώρησης > Αναζήτηση > Δήλωση διαμετακόμισης > Εγγραφή αποτελεσμάτων ελέγχου

>> Επιστροφή | Καταχώρηση

Βασικά Στοιχεία | **Είδη** | Συμβάντα/Μεταφορτώσεις

Προσθήκη Είδους

A/A	Περιγραφή Προϊόντος	Ενέργεια
1	GI DESCRIPTION - 1	Επιλογή
2	GI DESCR 2	Επιλογή
3	NEW DESCRIPTION - 3	Επιλογή Διαγραφή

Γραμμές ανά Σελίδα 20

Οθόνη 57 – Εγγραφή Αποτελεσμάτων Ελέγχου - Είδη

Αν ο χρήστης επιθυμεί να δηλώσει για ένα προϋπάρχον Είδος, ότι δεν υπάρχει τότε μέσω του Συνδέσμου Επιλογή ([Επιλογή](#)) θα πρέπει να εμφανίσει τις λεπτομέρειες του Είδους και να επιλέξει το κουτάκι επιλογής Δεν υπάρχει το Είδος .

Λειτουργίες | Σύνδεσμοι | fn111 ln (custoff1) | About | Αποσύνδεση

ICISnet : Διαμετακόμιση (GR001102) ΕΛΕΥΣΙΝΑΣ

Τελωνείο Αναχώρησης > Αναζήτηση > Δήλωση διαμετακόμισης > Εγγραφή αποτελεσμάτων ελέγχου

>> Επιστροφή

Είδη

Αριθμός Είδους (32)

Δεν υπάρχει το Είδος

Περιγραφή (31)

Τιμή Ελέγχου

Λοιπές Παρατηρήσεις

<<< < > >>>

Εισαγωγή

Λοιπές Παρατηρήσεις	
1	<input type="text"/>

[Διαγραφή](#)

Μεικτή Μάζα (χ/μσ)

Μεικτή Μάζα (χ/μσ) (35)

Τιμή Ελέγχου

Καθαρή Μάζα (χ/μσ)

Καθαρή Μάζα (χ/μσ) (38)

Τιμή Ελέγχου

Κωδ. TARIC

Κωδ. TARIC (33)

Τιμή Ελέγχου

Συσκευασίες

<<< < > >>>

Εισαγωγή

Σημεία και Αριθμοί		Τύπος		Αριθμός Δεμάτων		Αριθμός Τεμαχίων	
Αρχική Τιμή	Τιμή Ελέγχου	Αρχική Τιμή	Τιμή Ελέγχου	Αρχική Τιμή	Τιμή Ελέγχου	Αρχική Τιμή	Τιμή Ελέγχου
1	MNN 1	(ΑΕ) ΑΕΡΟΛΥΜΑ	(ΑΕ) ΑΕΡΟΛΥΜΑ	1	1		Διαγραφή
2	MNN 1	(ΑΤ) ΨΕΚΑΣΤΗΡΑΣ	(ΑΤ) ΨΕΚΑΣΤΗΡΑΣ	1	1		Διαγραφή

Τύπος		Στοιχεία Εγγράφου		Συμπληρωματική Πληροφορία		NP
Αρχική Τιμή	Τιμή Ελέγχου	Αρχική Τιμή	Τιμή Ελέγχου	Αρχική Τιμή	Τιμή Ελέγχου	
1	750	(750) Δελτίο αποστολής (Παυδρομ Δέματα)	1111111	information1111	information1111	<input type="checkbox"/> Διαγραφή
2	750	(750) Δελτίο αποστολής (Παυδρομ Δέματα)	2222222	information2222	information2222	<input type="checkbox"/> Διαγραφή

Αριθμός	
Αρχική Τιμή	Τιμή Ελέγχου
1	Container1
2	Container2
3	Container3
4	Container4
5	Container5

Κωδικός		Ποσότητα	
Αρχική Τιμή	Τιμή Ελέγχου	Αρχική Τιμή	Τιμή Ελέγχου
1	Παρακαλώ Επιλέξτε	Ποσότητα	

Οθόνη 58 – Εγγραφή Αποτελεσμάτων Ελέγχου - Λεπτομέρειες Ειδών

Η τρίτη καρτέλα περιέχει τα Συμβάντα/Μεταφορτώσεις. Πατώντας το σύνδεσμο Προσθήκη Συμβάντος Μεταφόρτωσης εμφανίζεται η επόμενη οθόνη. Εδώ ο χρήστης ορίζει αν πρόκειται για Συμβάν ή Μεταφόρτωση και καταγράφει τα αντίστοιχα δεδομένα.

Ο χρήστης, πατώντας το σύνδεσμο **+** μπορεί να εισάγει πολλαπλές Σφραγίδες και Εμπορευματοκιβώτια, ενώ με το σύνδεσμο **-** μπορεί να τα διαγράφει. Πατώντας το σύνδεσμο εμφανίζεται η λίστα Σφραγίδων/Εμπορευματοκιβωτίων αντίστοιχα, όπου δίνεται η δυνατότητα επιλογής και διαγραφής των.

Πατώντας το σύνδεσμο Επιστροφή καταχωρείται η τρέχουσα εγγραφή και επιστρέφει ο έλεγχος στην προηγούμενη οθόνη. Υπάρχει η δυνατότητα καταγραφής πολλαπλών συμβάντων χρησιμοποιώντας τον προηγούμενο σύνδεσμο Προσθήκη Καθ' οδόν Συμβάντος.

Λειτουργίες | Σύνδεσμοι | fn111 ln (custoff1) | About | Αποσύνδεση

ICISnet : Διαμετακόμιση (GR001102) ΕΛΕΥΣΙΝΑΣ

Τελωνείο Αναχώρησης > Αναζήτηση > Δήλωση διαμετακόμισης > Εγγραφή αποτελεσμάτων ελέγχου > Εμφάνιση συμβάντων

>> Συμβάν/Μεταφόρτωση Επιστροφή

Βασικά Στοιχεία

Τοποθεσία

Χώρα

Αποτελεί Συμβάν

Σφραγίδες

Αριθμός

1 από 1

Ταυτότητα

Συμβάν

Πληροφορίες Γεγονότος

Ημ/νία Έγκρισης

Χώρα Έγκρισης

Τοποθεσία

Αρχή Έγκρισης

Μεταφόρτωση

Νέο Μέσο Μεταφοράς

Εθνικότητα NMM

Ημ/νία Έγκρισης

Χώρα Έγκρισης

Τοποθεσία

Αρχή Έγκρισης

Εμπορευματοκιβώτια

1 από 1

Αριθμός Εμπορευματοκιβωτίου

Οθόνη 59 – Προσθήκη/Εμφάνιση Συμβάντος

Το σύνολο των συμβάντων εμφανίζεται εδώ με τη μορφή πίνακα. Ο πίνακας περιλαμβάνει συνδέσμους για την επανα-επεξεργασία ([Επιλογή](#)) ή την διαγραφή ([Διαγραφή](#)) των συμβάντων.

Λειτουργίες | Σύνδεσμοι | fn111 ln (custoff1) | About | Αποσύνδεση

ICISnet : Διαμετακόμιση (GR001102) ΕΛΕΥΣΙΝΑΣ

Τελωνείο Αναχώρησης > Αναζήτηση > Δήλωση διαμετακόμισης > Εγγραφή αποτελεσμάτων ελέγχου

>> Επιστροφή Καταχώρηση

Βασικά Στοιχεία | Είδη | **Συμβάντα/Μεταφορτώσεις**

Προσθήκη Συμβάντος/Μεταφόρτωσης

Τοποθεσία	Κωδ. Χώρας	Ενέργεια
Τοποθεσία	GR	Επιλογή Διαγραφή

Γραμμές ανά Σελίδα 20

Οθόνη 60 – Εγγραφή Αποτελεσμάτων Ελέγχου – Συμβάν/ Μεταφόρτωση

Ο χρήστης αφού συμπληρώσει όλα τα απαραίτητα στοιχεία μπορεί να προβεί στην Καταχώρηση των Αποτελεσμάτων επιλέγοντας την αντίστοιχη Ενέργεια.

Εάν υπάρχουν σφάλματα κατά την καταχώρηση, αυτά θα εμφανιστούν με τη μορφή πίνακα. Κάτω από τον πίνακα Σφαλμάτων ο χρήστης μπορεί να εντοπίσει και να διορθώσει τα σχετικά λάθη. Μετά τη διόρθωση των σφαλμάτων, ο χρήστης επιλέγει ξανά από το μενού της Δήλωσης την επιλογή Ενέργειες > Καταχώρηση, για την Ολοκλήρωση της Διαδικασίας.

Η κατάσταση της κίνησης αλλάζει σε Εξοφλημένη Κίνηση ή σε Υπό Αναμονή Επίλυσης Διαφορών στην περίπτωση που στην πρώτη καρτέλα (Βασικά Στοιχεία) το αντίστοιχο πεδίο επιλεγθεί.

3.11. Εξόφληση με ασυμφωνίες

Συνοπτική περιγραφή

Σε αυτή την ενότητα γίνεται περιγραφή της λειτουργίας Εξόφληση με Ασυμφωνίες.

Προϋποθέσεις

Ο ρόλος Γραφείου θα πρέπει να είναι Τελωνείο Αναχώρησης. Η κατάσταση της Δήλωσης πρέπει να είναι Υπό Αναμονής Επίλυσης Διαφορών.

Πλοήγηση

Πρέπει να προηγηθεί Αναζήτηση Διαμετακόμισης. Θα ήταν χρήσιμο να οριστεί ως κατάσταση η Υπό Αναμονής Επίλυσης Διαφορών (μέσω της καρτέλας Άλλα Κριτήρια). Κατά την προβολή της Δήλωσης ο χρήστης πρέπει να διαλέξει από το μενού την επιλογή Ενέργειες και στη συνέχεια την επιλογή Εξόφληση με Ασυμφωνίες.

Οθόνη 61 – Εξόφληση με ασυμφωνίες - Μενού

Η οθόνη που ακολουθεί δίνει στον χρήστη την δυνατότητα να επιλέξει την Επίλυση ή την Μη Επίλυση των Ασυμφωνιών. Επιλέγοντας τον σύνδεσμο Καταχώρηση ολοκληρώνεται η διαδικασία επιτυχώς. Η κατάσταση της κίνησης αλλάζει σε Εξοφλημένη Κίνηση.

Οθόνη 62 – Εξόφληση με ασυμφωνίες – Καταχώρηση

3.12. Εκ των Υστέρων Έλεγχος

Συνοπτική περιγραφή

Σε αυτή την ενότητα γίνεται περιγραφή της λειτουργίας εκ των υστέρων έλεγχου δήλωσης Διαμετακόμισης.

Προϋποθέσεις

Ο ρόλος Γραφείου θα πρέπει να είναι Τελωνείο Αναχώρησης.

Η κατάσταση της Δήλωσης πρέπει να είναι Εξοφλημένη Κίνηση.

Έχει καταχωρηθεί από τον επόπτη απόφαση για εκ των υστέρων έλεγχο της δήλωσης στο υποσύστημα των υποθέσεων.

Πλοήγηση

Πρέπει να προηγηθεί Αναζήτηση Διαμετακόμισης. Κατά την προβολή της Δήλωσης ο χρήστης πρέπει να διαλέξει από το μενού την επιλογή Ενέργειες και στη συνέχεια την επιλογή Εκ των υστέρων έλεγχος.

The screenshot displays the ICISnet web application interface. At the top, there are navigation tabs for 'Λειτουργίες' and 'Σύνδεσμοι'. The main header shows 'ICISnet : Διαμετακόμιση' and a user profile '(GR000631) ΑΡΤΑΣ'. Below the header, there are breadcrumb trails and a menu bar with options like 'Επιστροφή', 'Συμμετέτο', 'Έγγραφο', 'Σχετικά μνημόνια', 'Ιστορικότητα', and 'Ενέργειες'. The 'Ενέργειες' menu is open, showing a list of actions. The 'Εκ των υστέρων έλεγχος' option is highlighted in yellow. A tooltip for this option contains the text: 'Περιορισμοί Δραμολογίου Αίτηση Αποστολής Κατάστασης Κίνησης (IE904) Αντίγραφο Πρώτης Σελίδας Εκ των υστέρων έλεγχος'. The main content area shows details for a declaration with MRN '13-GRTR0631-0000029-8' and a status of 'Κατάσταση Εξοφλημένη Κίνηση Α05'. There are various input fields and dropdown menus for details like 'Ημε/νία Κατάστασης', 'Τύπος Δήλωσης', 'Αποτέλεσμα Ελέγχου', and 'Ενδειξη Γλώσσας Συνδυαστικού Μηχανογραφημένου Εγγράφου'.

Οθόνη 63 – Επιλογή ενέργειας για εκ των υστέρων έλεγχος

Η επιλογή αυτής της ενέργειας ξεκλειδώνει την δήλωση και επιτρέπει στο χρήστη να τροποποιήσει τα στοιχεία της χωρίς να υπάρξει μεταβολή της κατάστασης της δήλωσης. Στη συνέχεια, με την ενέργεια Καταχώρηση εκ των Υστέρων Μεταβολής πραγματοποιείται η αποθήκευση των τροποποιημένων στοιχείων.

The screenshot displays the ICISnet web application interface for a transit declaration. The main content area is titled "Κατάσταση Εξοφλημένη Κίνηση Α05" and includes the following information:

- MRN:** 13-GRTR0631-0000029-8
- Ημε/νια Υποβολής Δήλωσης (S4):** 04/03/2013
- Τύπος Δήλωσης (1):** (T1) Εξωτερική κοινοτική διακίνηση
- Τοποθεσία Υποβολής Δήλωσης (S4):** Athens
- Κωδ. Τελωνείου Αναχώρησης (Γ):** GR000631 ΑΡΤΑΣ
- Κωδ. Τελωνείου Άφιξης (S3):** GR000233 ΑΜΦΙΛΟΧΙΑΣ
- Τύπος Υποβολής:** (D) ΧΕΡΟΓΡΑΦΗ

Additional fields include:

- Κωδ. Χώρας Αποστολής (15α):** GR (Ελλάδα)
- Κωδ. Χώρας Άφιξης (17α):** GR (Ελλάδα)
- Αποτέλεσμα Ελέγχου (Δ):** (A2) Considered Satisfactory
- Προβλεπόμενη Άφιξη στον Προορισμό:** 15/03/2013
- Ένδειξη Γλώσσας Συννοσητικού Μηχανογραμμένου Εγγράφου:** (EL) Ελληνική
- Κωδ. Χρήσης Γλώσσας Τοποθεσίας Υποβολής Δήλωσης:** (EL) Ελληνική

At the bottom, there are sections for "Τελωνεια Διέλευσης" and "Διαδικασία" (with radio buttons for "συνήθης" and "Αηλοποιημένη"). A yellow tooltip on the right side of the screen contains the text: "Αίτηση Αποστολής Κατάστασης Κίνησης (IE904) Αντίγραφο Πρώτης Σελίδας Καταχώρηση εκ των υστέρων μεταβολής".

Θόνη 64 – Καταχώρηση στοιχείων εκ των υστέρων μεταβολής

3.13. Έλεγχος Κατάστασης Δήλωσης

Συνοπτική περιγραφή

Σε αυτή την ενότητα γίνεται περιγραφή της λειτουργίας Ελέγχου Κατάστασης Δήλωσης.

Προϋποθέσεις

Ο ρόλος Γραφείου θα πρέπει να είναι Τελωνείο Αναχώρησης. Η κατάσταση της Δήλωσης πρέπει να είναι Αποδεσμευθείσα κίνηση, Αφιχθείσα Κίνηση, Συνιστάται Έρευνα, Υπό Διαδικασία Έρευνας ή Εξοφλημένη Κίνηση.

Πλοήγηση

Πρέπει να προηγηθεί Αναζήτηση Διαμετακόμισης. Θα ήταν χρήσιμο να οριστεί ως κατάσταση μία από τις προαναφερθείσες (μέσω της καρτέλας Άλλα Κριτήρια). Κατά την προβολή της Δήλωσης ο χρήστης πρέπει να διαλέξει από το μενού την επιλογή Ενέργειες και στη συνέχεια την επιλογή Αίτηση Αποστολής Κατάστασης Κίνησης.

Οθόνη 65 – Αίτηση Αποστολής Κατάστασης Κίνησης

Το σύστημα ενημερώνει το χρήστη για την επιτυχή εκτέλεση της λειτουργίας. Ένα IE904 μήνυμα αποστέλλεται στο Γραφείο Προορισμού, το οποίο μέσω του IE905 ενημερώνει το Γραφείο Αναχώρησης για την κατάσταση της κίνησης. Η κατάσταση της Δήλωσης φαίνεται επιλέγοντας την Προβολή από το αντίστοιχο μήνυμα από την λειτουργία Σχετικά μηνύματα. Δεν υφίσταται καμία μεταβολή η κατάσταση της κίνησης σε κανένα Γραφείο.

EIS/EE	Διεπαφή	Τύπος	Αποστολέας	Παραλήπτης	Ημ/νία	MRN	Ενέργεια
IN	Common	IE905	NTA.GR	NTA.GR	04/04/2012 11:02:57	12-GRTR1102-0003617-3	Προβολή
OUT	Common	IE904	NTA.GR	NTA.GR	04/04/2012 11:02:32	12-GRTR1102-0003617-3	Προβολή

Οθόνη 66 – Προβολή Μηνυμάτων - Σχετικά Μηνύματα

Αποστολέας μηνύματος	NTA.GR	
Παραλήπτης μηνύματος	NTA.GR	
Ημ/νία Προπαρασκευής	04-04-2012	
Ωρα προπαρασκευής	11:02	
Ταυτότητα μηνύματος	00000000325584	
Τύπος μηνύματος	Status request Values for CUSDEC (CD904A)	
Βασικά Στοιχεία	Παραστατικό / Αριθμός Αναφοράς	12GRTR110200036173
	Κατάσταση	A01

Οθόνη 67 – Αίτηση Κατάστασης Κίνησης - Σχετικά Μηνύματα

Αποστολέας μηνύματος	NTA.GR	
Παραλήπτης μηνύματος	NTA.GR	
Ημ/νία Προπαρασκευής	04-04-2012	
Ωρα προπαρασκευής	11:02	
Ταυτότητα μηνύματος	00000000325588	
Τύπος μηνύματος	Status response Values for CUSRES (CD905A)	
Βασικά Στοιχεία	Παραστατικό / Αριθμός Αναφοράς	12GRTR110200036173
	Κατάσταση	C04

Οθόνη 68 – Απάντηση σε Αίτηση Κατάστασης Κίνησης - Σχετικά Μηνύματα

3.14. Έλεγχος Εγκεκριμένου Παραλήπτη

Συνοπτική περιγραφή

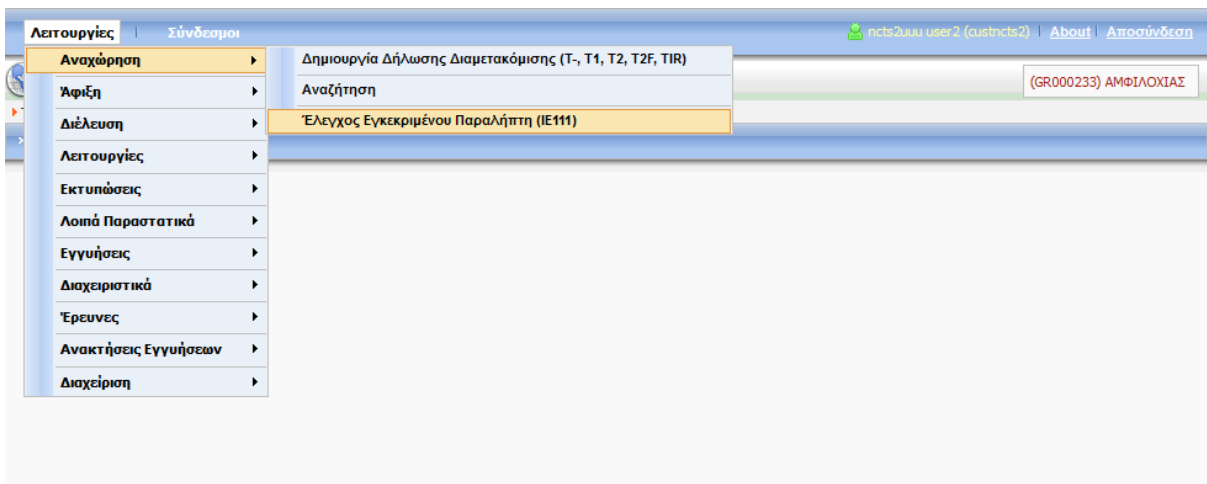
Σε αυτή την ενότητα γίνεται περιγραφή της λειτουργίας Έλεγχου Εγκεκριμένου Παραλήπτη.

Προϋποθέσεις

Ο ρόλος Γραφείου θα πρέπει να είναι Τελωνείο Αναχώρησης.

Πλοήγηση

Από το κεντρικό Μενού επιλέξατε Λειτουργίες > Αναχώρηση > Έλεγχος Εγκεκριμένου Παραλήπτη.



Οθόνη 69 – Έλεγχος Εγκεκριμένου Παραλήπτη – Μενού

Η οθόνη που ακολουθεί αποτελείται από δύο καρτέλες, την καρτέλα Δημιουργία ερωτήματος και την καρτέλα Εμφάνιση απαντήσεων.

3.14.1. Δημιουργία Ερωτήματος

Στην πρώτη καρτέλα, ο χρήστης πρέπει να πληκτρολογήσει τα στοιχεία του Εγκεκριμένου Παραλήπτη και του Τελωνείου Άφιξης.

Οθόνη 70 – Έλεγχος Εγκεκριμένου Παραλήπτη – Δημιουργία ερωτήματος

Πατώντας το εικονίδιο ανοίγει η οθόνη αναζήτησης Παραλήπτη.

Οθόνη 71 – Αναζήτηση Εγκεκριμένου Παραλήπτη

Δίνοντας μία τιμή (ή ένα τμήμα της τιμής) σε κάποιο από τα διαθέσιμα πεδία και πατώντας Αναζήτηση εμφανίζεται η αντίστοιχη λίστα (εφ' όσον υπάρχουν αποτελέσματα).

EORI/TIN	Τύπος	Επωνυμία	Διεύθυνση	Επιλογή
GR095136355	(0) EOS	ΕΒΕΝΟΣ ΜΑΡΚΕΤ ΕΠΙΠΛΑ	ΠΕΝΤΕΛΗΣ 18346 ΜΟΣΧΑΤΟ GR	Επιλογή
GR095136355	(7) ΑΦΜ	ΕΒΕΝΟΣ ΜΑΡΚΕΤ ΕΠΙΠΛΑ	ΠΕΝΤΕΛΗΣ 18346 ΜΟΣΧΑΤΟ GR	Επιλογή

Οθόνη 72 – Αναζήτηση Εγκεκριμένου Παραλήπτη – Αποτελέσματα

Πατώντας Επιλογή ολοκληρώνεται η αναζήτηση και γίνεται επιστροφή στην αρχική οθόνη. Ο χρήστης προσθέτει και το Τελωνείο Άφιξης και πατώντας Αποστολή δημιουργείται το σχετικό μήνυμα (IE111)

το οποίο αποστέλλεται στο τελωνείο Προορισμού.

The screenshot shows the 'Ελεγχος Εγκεκριμένου Παραλήπτη' screen. On the left, the 'Εγκεκριμένος Παραλήπτης' section contains the following fields:

- ΕΟΡΙ/ΤΙΝ: GR095136355
- Επωνυμία: ΕΒΕΝΟΣ ΜΑΡΚΕΤ ΕΠΙΠΛΑ
- Διεύθυνση: ΠΕΝΤΕΛΗΣ
- Πόλη: ΜΟΣΧΑΤΟ ΤΚ: 18346
- Χώρα: GR Ελλάδα
- Τύπος: (0) EOS

On the right, the 'Τελωνείο' section contains the following fields:

- Κωδ. Τελωνείου Αναχώρησης: GR001102 ΕΛΕΥΣΙΝΑΣ
- Κωδ. Τελωνείου Άφιξης: GR000233 ΑΜΦΙΛΟΧΙΑΣ

At the bottom right, there is a button labeled 'Αποστολή' (Send).

Οθόνη 73 – Αποστολή Στοιχείων Εγκεκριμένου Παραλήπτη

3.14.2. Εμφάνιση απαντήσεων

Στην καρτέλα Εμφάνιση απαντήσεων προβάλλονται οι απαντήσεις στα προηγούμενα ερωτήματα.

Ένα ΙΕ112 λαμβάνεται από το σύστημα τα αποτελέσματα του οποίου φαίνονται σε αυτή την καρτέλα.

The screenshot shows the 'Εμφάνιση απαντήσεων' screen. At the top, there is a dropdown menu for 'Εμφάνιση αποτελεσμάτων για προηγούμενες ημέρες' (Display results for previous days) set to '15'. Below this is a table with the following data:

Ημ/νια Κατάστασης	Τύπος	Ενέργεια
09/03/2010 18:55:14	ΙΕ112	Προβολή
09/03/2010 17:14:24	ΙΕ112	Προβολή
08/03/2010 14:10:14	ΙΕ112	Προβολή
08/03/2010 12:56:04	ΙΕ112	Προβολή
03/03/2010 13:38:08	ΙΕ112	Προβολή
03/03/2010 13:09:48	ΙΕ112	Προβολή

Οθόνη 74 – Εμφάνιση απαντήσεων

3.15. Εκτύπωση Συνοδευτικού Εγγράφου

Συνοπτική περιγραφή

Σε αυτή την ενότητα γίνεται περιγραφή της λειτουργίας Εκτύπωση Συνοδευτικού Εγγράφου.

Προϋποθέσεις

Ο ρόλος Γραφείου θα πρέπει να είναι Τελωνείο Αναχώρησης. Η κατάσταση θα πρέπει να είναι σε Αποδεδειγμένη Κίνηση.

Πλοήγηση

Από το κεντρικό Μενού επιλέξατε Λειτουργίες > Αναχώρηση > Εκτύπωση Συνοδευτικού Εγγράφου.

ΕΓΧΕΙΡΙΔΙΟ ΧΡΗΣΗΣ ΔΙΑΜΕΤΑΚΟΜΙΣΗΣ

Οθόνη 75 – Εκτύπωση Συνοδευτικού Εγγράφου – Μενού

Ένα παράθυρο εμφανίζεται στην οθόνη του χρήστη. Εδώ ο χρήστης μπορεί να επιλέξει αν θέλει να αποθηκεύσει το PDF ή απλά να το ανοίξει για Προβολή. Ένα δείγμα εκτύπωσης ακολουθεί.

ΕΥΡΩΠΑΪΚΗ ΚΟΙΝΟΤΗΤΑ		Αριθ.		ΤΥΠΟΣ ΔΗΛΩΣΗΣ (1)		MRN 12GRTR063100002129		
ΔΙΑΜΕΤΑΚΟΜΙΣΗΣ/ΑΣΦΑΛΕΙΑ - ΣΥΝΟΔΕΥΤΙΚΟ ΕΓΓΡΑΦΟ	Αποστολέας/Εξαγωγέας (2)		---		Άλλη ΕΕΠ (S32)		T1	
	---		---		Έντυπα (3)		Δηλ. ασφ (S00)	
	---		---		2		---	
	---		---		Είδη (5)		Σύνολο δεμάτων (6)	
	---		---		1		1	
	---		---		Μεικτή μάζα (χλμ) (35)		1	
	Παραλήπτης (8)		Αριθ. GR095448535		Αριθμός αναφοράς (7) 1327930010150			
	AMBER ΕΜΠΟΡΙΚΗ ΚΑΙ ΒΙΟΤΕΧΝΙΚΗ ΕΠΕ		18547		Το αντίτυπο που επιστρέφεται πρέπει να σταλεί στο τελωνείο:			
	ΣΑΡΑΝΤΑΠΟΡΟΥ-ΦΩΚΑΙΑΣ		GR					
	ΠΕΙΡΑΙΑΣ		GR					
Ημερομηνία και ώρα άφιξης στον πρώτο τόπο άφιξης στο τελωνειακό έδαφος (S12)		20120130		Κωδ. χώρας απίεξ (15)		Κωδ. χώρας προορ. (17)		
Κωδ. τρόπου πληρ.εξόδ. μεταφ. (S29)				GR		GR		
Κωδ. τρόπου πληρ.εξόδ. μεταφ. (S29)				Άλλα περιστατικά κατά τη μεταφορά				
Ταυτότ. και εθνικότητα ενεργού μεταφορικού μέσου που διέρχεται τα σύνορα (21)		aer12		ΘΕΩΡΗΣΗ ΤΩΝ ΑΡΜΟΔΙΩΝ ΑΡΧΩΝ (H)				
Ταυτότητα και εθνικότητα ενεργού μεταφορικού μέσου που διέρχεται τα σύνορα (21)		GR		Σχέση των γεγονότων και ληφθέντα μέτρα (56)				
Τρόπος μεταφοράς		Τόπος εμπορευμάτων (30)						
στα σύνορα (25)								
Τόπος φόρτωσης (S17)		Τόπος εκφόρτωσης (S18)		Κωδικός(-οι) χώρας(-ών) διέλευσης (S13)				
Αριθμός αναφοράς μεταφοράς (S10)								
Παραλήπτης (ασφάλεια) (S06)		Αριθ.		Αποστολέας (ασφάλεια) (S04)		Αριθ.		
---		---		---				
Μεταφορέας (S07)		Αριθ.		Αριθμός μολυβδόσφραγιδας (S28)		Αριθ. 1		
---		---		SS 2		SS 2		

ΕΓΧΕΙΡΙΔΙΟ ΧΡΗΣΗΣ ΔΙΑΜΕΤΑΚΟΜΙΣΗΣ

Μεταφορώσεις (55)	Τόπος και χώρα:		Τόπος και χώρα:	
	Ταυτότητα και εθνικ. νέου μεταφορ. μέσου:		Ταυτότητα και εθνικ. νέου μεταφορ. μέσου:	
	Εμπ. [] (1) Ταυτ νέου εμπορευματοκιβωτίου (1) Να αναγραφεί 1 αν ΝΑΙ 0 αν ΟΧΙ		Εμπ. [] (1) Ταυτ νέου εμπορευματοκιβωτίου (1) Να αναγραφεί 1 αν ΝΑΙ 0 αν ΟΧΙ	
ΘΕΩΡΗΣΗ ΤΩΝ ΑΡΜΟΔΙΩΝ ΑΡΧΩΝ (Z)	Νέες σφραγίδες αριθ.: σημεία: Σφραγίδα:		Νέες σφραγίδες αριθ.: σημεία: Σφραγίδα:	
	Υπογραφή:		Υπογραφή:	
	<input type="checkbox"/> Στοιχεία ήδη καταχωρημένα στο σύστημα		<input type="checkbox"/> Στοιχεία ήδη καταχωρημένα στο σύστημα	
Προβλεπόμενα τελωνεία διέλευσης και χώρα (51)	Κύριος/υπόθετος κάτοχος TIR (50) Αριθ. GR095448535		ΤΕΛΩΝΕΙΟ ΑΝΑΧΩΡΗΣΗΣ (Γ) GR000631(ARTAS)	
	AMBER ΕΜΠΟΡΙΚΗ ΚΑΙ ΒΙΟΤΕΧΝΙΚΗ ΕΠΕ		30/01/2012	
	ΣΑΡΑΝΤΑΠΟΡΟΥ-ΦΩΚΑΙΑΣ 18547 ΠΕΙΡΑΙΑΣ GR		AMBER ΕΜΠΟΡΙΚΗ ΚΑΙ ΒΙΟΤΕΧΝΙΚΗ ΕΠΕ	
Εγγύηση δεν ισχύει για (52)			Κωδ. 6	Τελωνείο προορισμού και χώρας (53) Del-Pest Téréségi Fővármihatal (HU)
ΕΛΕΓΧΟΣ ΑΠΟ ΤΟ ΤΕΛΩΝΕΙΟ ΑΝΑΧΩΡΗΣΗΣ (Δ) Αποτελεσμα: Simplified procedure Πραγματοποιηθείσες σφραγίδες: Αριθ.: σημεία: Προθεσμία (ημερομηνία λήξης): 31/01/2012			ΕΛΕΓΧΟΣ ΠΟΥ ΔΙΕΝΗΡΓΗΣΕ ΤΟ ΤΕΛΩΝΕΙΟ ΠΡΟΟΡΙΣΜΟΥ (I) Ημερομηνία άφιξης: Έλεγχος των σφραγίδων: Παρατηρήσεις: Αντίτυπο επιστρεφτέο που διαβιβάζεται στις κατόπιν καταχώρισης με τον Αριθ. Υπογραφή: Σφραγίδα:	

ΚΑΤΑΛΟΓΟΣ ΕΙΔΩΝ ΔΙΑΜΕΤΑΚΟΜΙΣΗΣ/ΑΣΦΑΛΕΙΑΣ				ΜΡΝ 12GRTR063100002129	
				Εντυπα (3)	
Αρ. Είδους (32)	Αριθμός και είδος των δεμάτων, τεμαχίων, σήματα και αριθμοί συσκευασιών (31/1)		Περιγραφή εμπορευμάτων(31/2)		
Αποστολέας/Εξαγωγέας (2)			Παραλήπτης (8)		
Αποστολέας (ασφάλεια) (S04)			Παραλήπτης (ασφάλεια) (S06)		
Προσκομισθέντα έγγραφα/πιστοποιητικά και άδειες (44/1)			Συνοπτική διασάφιση/ προηγούμενο περιστατικό (40)		
			Ειδικές Μνείες (44/2)		
Ταυτότ. και εθνικ. μεταφορ. μέσου κατά την αναχώρηση (18)			Μοναδικός αριθμός αναφοράς αποστολής (7)		
Ταυτότητα και εθνικότητα ενεργού ενεργού μεταφορικού μέσου που διέρχεται τα σύνορα (21)			Αριθμοί εμπορευματοκιβωτίων (31/3)		Αριθμός μολυβδοσφραγίδας (S28)
Τόπος εκφόρωσης (S18)			Κωδικός εμπορευμ. (33)		Μεικτή μάζα (χλμ) (35)
UNDG (44/4)	Ποσότητα ευαίσθητων (31/5)	Κωδικός ευαίσθητων (31/4)	Κωδ.πληρ. εξόδ. μετ. (S29)	Τύπος δήλωσης (1)	Κωδ. χωρ. απ/ εξ (15)
1	1 - Barrel			Κωδ. χωρ. προορ. (17)	Καθαρή μάζα (χλμ) (38)
				Goods description	

				1	

Θόνη 76 – Δείγμα Εκτύπωσης Συνοδευτικού Εγγράφου

4. Εγγυήσεις

4.1. Έλεγχος Ακεραιότητας Εγγύησης

Συνοπτική περιγραφή

Ο χρήστης έχει την δυνατότητα να διενεργήσει Έλεγχο Ακεραιότητας Εγγύησης, για Εγγυήσεις τύπου 0,1,2,4 και 9 εκτελώντας την σχετική λειτουργία, όταν θέλει να ελέγξει αν μία εγγύηση είναι έγκυρη ή όχι.

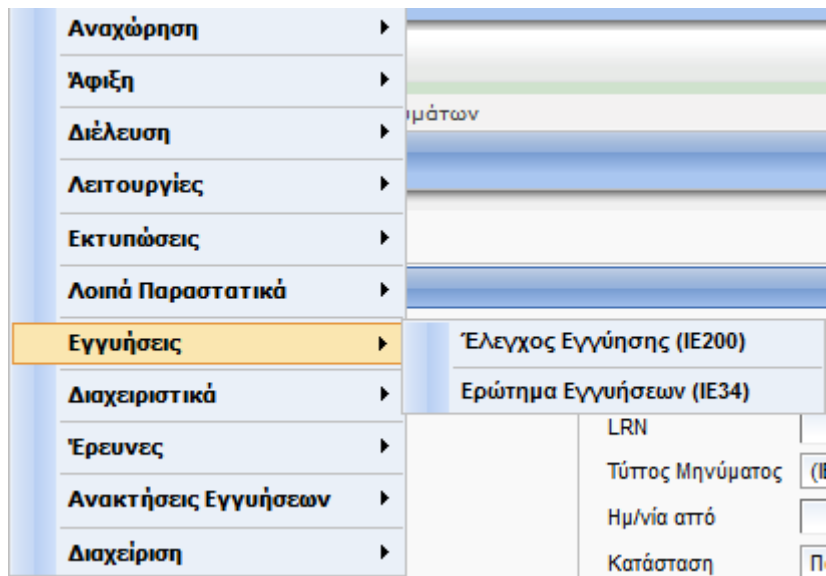
Προϋποθέσεις

Ο ρόλος Γραφείου θα πρέπει να είναι Τελωνείο Αναχώρησης. Η ενέργεια είναι δυνατή για δηλώσεις που σχετίζονται με Εγγυήσεις τύπου 0,1,2,4 και 9.

Το ποσό της Εγγύησης πρέπει να είναι Καταχωρημένο.

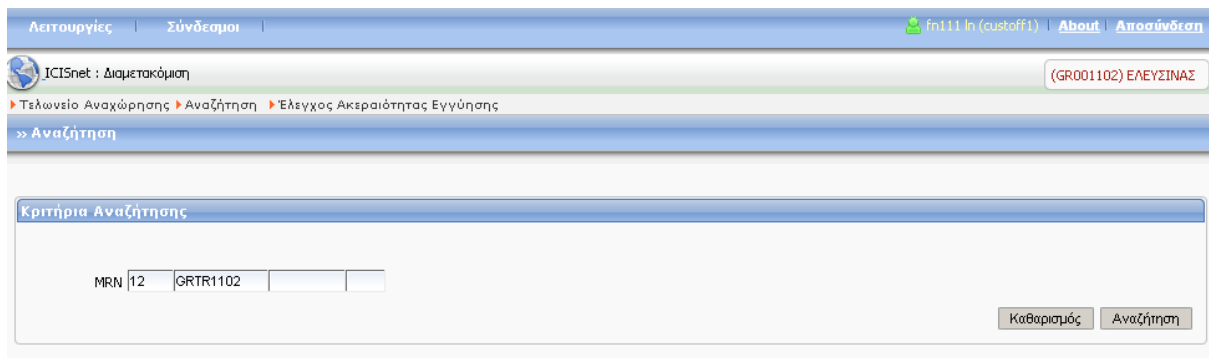
Πλοήγηση

Από το Κεντρικό Μενού, επιλέξατε Λειτουργίες > Εγγυήσεις > Έλεγχος Εγγύησης.



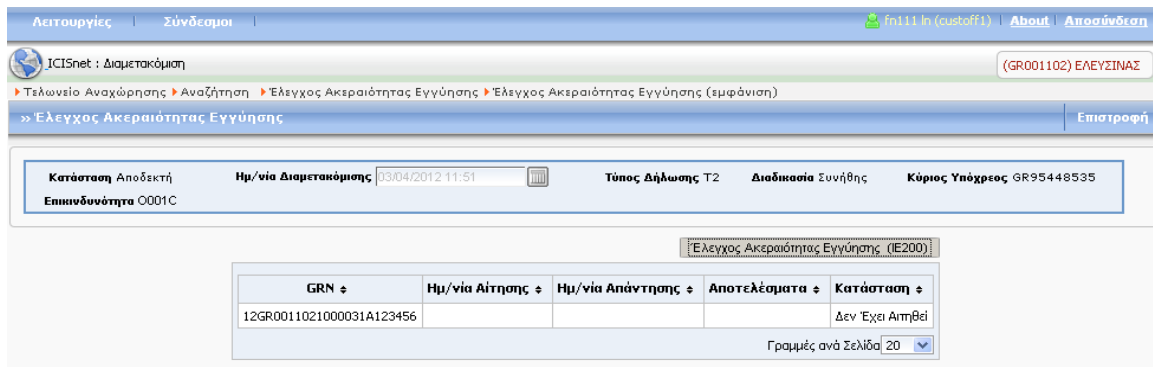
Οθόνη 77 – Έλεγχος Ακεραιότητας Εγγύησης - Κεντρικό Μενού

Το σύστημα ζητά το MRN της Δήλωσης για το οποίο θα εκτελεστεί η σχετική ενέργεια.



Οθόνη 78 – Έλεγχος Ακεραιότητας Εγγύησης - MRN

Πατώντας Αναζήτηση και αν το δοθέν MRN πληροί τις προϋποθέσεις, εμφανίζεται η παρακάτω οθόνη.



ICISnet : Διαμετακόμιση (GR001102) ΕΛΕΥΣΙΝΑΣ

Τελωνείο Αναχώρησης > Αναζήτηση > Έλεγχος Ακεραιότητας Εγγύησης > Έλεγχος Ακεραιότητας Εγγύησης (εμφάνιση)

>> Έλεγχος Ακεραιότητας Εγγύησης Επιστροφή

Κατάσταση Αποδεκτή Ημ/νία Διαμετακόμισης 13/04/2012 11:51 Τύπος Δήλωσης T2 Διαδικασία Συνήθης Κύριος Υπόχρεος GR95448535
Επιπυδυνότητα 0001C

Έλεγχος Ακεραιότητας Εγγύησης (IE200)

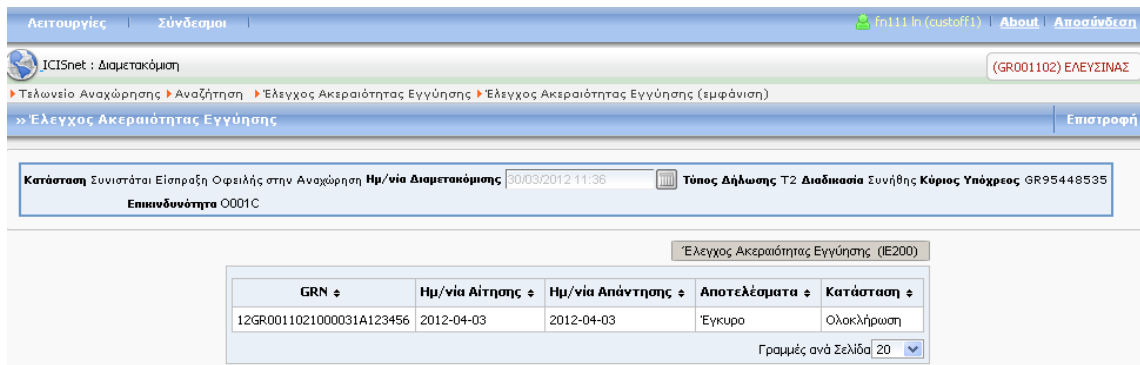
GRN	Ημ/νία Αίτησης	Ημ/νία Απάντησης	Αποτελέσματα	Κατάσταση
12GR0011021000031A123456				Δεν Έχει Αιτηθεί

Γραμμές ανά Σελίδα 20

Οθόνη 79 – Έλεγχος Ακεραιότητας Εγγύησης – Δεν έχει Αιτηθεί

Αν η Κατάσταση είναι ‘Δεν έχει Αιτηθεί’ αυτό σημαίνει πως δεν έχει ζητηθεί ακόμα έλεγχος. Πατώντας το σύνδεσμο ‘Έλεγχος Ακεραιότητας Εγγύησης (IE200)’, το σύστημα μας ειδοποιεί για την επιτυχή έκβαση της ενέργειας. Η κατάσταση της Δήλωσης παραμένει ως έχει.

Στην περίπτωση που έχει ζητηθεί έλεγχος και το Γραφείο Εγγύησης έχει απαντήσει τότε η κατάσταση αλλάζει σε Ολοκλήρωση.



ICISnet : Διαμετακόμιση (GR001102) ΕΛΕΥΣΙΝΑΣ

Τελωνείο Αναχώρησης > Αναζήτηση > Έλεγχος Ακεραιότητας Εγγύησης > Έλεγχος Ακεραιότητας Εγγύησης (εμφάνιση)

>> Έλεγχος Ακεραιότητας Εγγύησης Επιστροφή

Κατάσταση Συνιστάται Είσπραξη Οφειλής στην Αναχώρηση Ημ/νία Διαμετακόμισης 30/03/2012 11:36 Τύπος Δήλωσης T2 Διαδικασία Συνήθης Κύριος Υπόχρεος GR95448535
Επιπυδυνότητα 0001C

Έλεγχος Ακεραιότητας Εγγύησης (IE200)

GRN	Ημ/νία Αίτησης	Ημ/νία Απάντησης	Αποτελέσματα	Κατάσταση
12GR0011021000031A123456	2012-04-03	2012-04-03	Έγκυρο	Ολοκλήρωση

Γραμμές ανά Σελίδα 20

Οθόνη 80 – Έλεγχος Ακεραιότητας Εγγύησης – Έχει Αιτηθεί

4.2. Αναζήτηση Εγγυήσεων

Συνοπτική περιγραφή

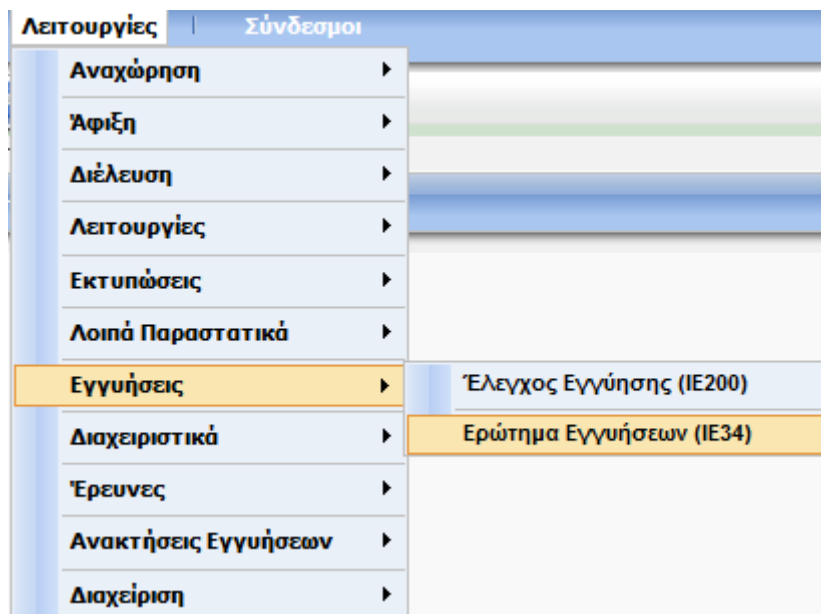
Η λειτουργία αυτή δίνει τη δυνατότητα στους χρήστες να αναζητήσουν έγκυρες Εγγυήσεις.

Προϋποθέσεις

Ο ρόλος Γραφείου θα πρέπει να είναι Τελωνείο Αναχώρησης.

Πλοήγηση

Από το Κεντρικό Μενού, επιλέξατε Λειτουργίες > Εγγυήσεις > Ερώτημα Εγγυήσεων.



Οθόνη 81 –Αναζήτηση Εγγυήσεων - Κεντρικό Μενού

Το σύστημα ζητά τα MRN και GRN της Δήλωσης για την οποία θα εκτελεστεί η σχετική ενέργεια.

Δεν μπορούν να προστεθούν ταυτόχρονα και τα δύο. Ο χρήστης θα πρέπει να προσθέσει μόνο το MRN ή μόνο το GRN της Δήλωσης.

Οθόνη 82 –Αναζήτηση Εγγυήσεων

Πατώντας Αναζήτηση και αν τα δοθέντα στοιχεία πληρούν τις προϋποθέσεις, εμφανίζεται η παρακάτω οθόνη. Στην καρτέλα Αναζήτηση, ο χρήστης επιλέγει ένα ή περισσότερα GRN και μία ενέργεια από την λίστα (π.χ. Χρήση μόνο, Ανάγνωση μόνο κ.α.).

Λειτουργίες | Σύνδεσμοι | fn111 ln (custoff1) | About | Αποσύνδεση

ICISnet : Διαμετακόμιση (GR001102) ΕΛΕΥΣΙΝΑΣ

Τελωνείο Αναχώρησης > Αναζήτηση > Αναζήτηση Εγγυήσεων (εμφάνιση)

>> Αναζήτηση Εγγυήσεων Επιστροφή | Καταχώρηση

Αναζήτηση | Αποτελέσματα

	GRN	Τύπος Εγγυήσης	Τύπος Ερωτήματος	Από	Έως
<input checked="" type="checkbox"/>	12GR0011021000031A123456	4	Παρακαλώ Επιλέξτε (1) Χρήση μόνο (2) Ανάγνωση μόνο (3) Χρήση και ανάγνωση (4) Γενικές πληροφορίες μόνο (όχι χρήση και ανάγνωση)		
<input type="checkbox"/>	12GR0011021000004	0			

Γραμμές ανά Σελίδα 20

Οθόνη 83 – Αναζήτηση Εγγυήσεων - Εμφάνιση

Στη συνέχεια, επιλέγοντας από το υπό-μενού την ενέργεια Καταχώρηση, ενημερώνεται για την επιτυχή ή όχι έκβαση της ενέργειας. Σε περίπτωση που βρεθούν σφάλματα, το σύστημα εμφανίζει τη σχετική λίστα σφαλμάτων στην κορυφή της οθόνης.

Λειτουργίες | Σύνδεσμοι | fn111 ln (custoff1) | About | Αποσύνδεση

ICISnet : Διαμετακόμιση (GR001102) ΕΛΕΥΣΙΝΑΣ

Τελωνείο Αναχώρησης > Αναζήτηση > Αναζήτηση Εγγυήσεων (εμφάνιση)

>> Αναζήτηση Εγγυήσεων Επιστροφή | Καταχώρηση

Βρέθηκαν 1 Σφάλματα:

1 Παρόληψη Υποχρεωτικού Πεδίου: Εφ' όσον το πεδίο Guarantee Type έχει την τιμή [4] το πεδίο GUAREF2(1).GUAQUE.QuietdeQUE1 δεν μπορεί να έχει την τιμή [2].

Λειτουργίες | Σύνδεσμοι | fn111 ln (custoff1) | About | Αποσύνδεση

ICISnet : Διαμετακόμιση (GR001102) ΕΛΕΥΣΙΝΑΣ

Τελωνείο Αναχώρησης > Αναζήτηση > Αναζήτηση Εγγυήσεων (εμφάνιση)

>> Αναζήτηση Εγγυήσεων Επιστροφή | Καταχώρηση

Βρέθηκαν 1 Σφάλματα:

1 Παρόληψη Υποχρεωτικού Πεδίου: Εφ' όσον το πεδίο Guarantee Type έχει την τιμή [4] το πεδίο GUAREF2(1).GUAQUE.QuietdeQUE1 δεν μπορεί να έχει την τιμή [2].

Αναζήτηση | Αποτελέσματα

	GRN	Τύπος Εγγυήσης	Τύπος Ερωτήματος	Από	Έως
<input type="checkbox"/>	12GR0011021000031A123456	4	Παρακαλώ Επιλέξτε		
<input type="checkbox"/>	12GR0011021000004	0	Παρακαλώ Επιλέξτε		

Γραμμές ανά Σελίδα 20

Οθόνη 84 – Αναζήτηση Εγγυήσεων – Σφάλματα

Σε περίπτωση που δεν βρεθούν σφάλματα το σύστημα μας ειδοποιεί για την επιτυχή έκβαση της ενέργειας.

Λειτουργίες | Σύνδεσμοι | fn111 ln (custoff1) | About | Αποσύνδεση

ICISnet : Διαμετακόμιση (GR001102) ΕΛΕΥΣΙΝΑΣ

Τελωνείο Αναχώρησης > Αναζήτηση > Αναζήτηση Εγγυήσεων (εμφάνιση)

>> Ολοκλήρωση Διαδικασίας

Ολοκλήρωση Διαδικασίας

Η ενέργεια εκτελέστηκε επιτυχώς.

Μεταδωμένα Μηνύματα

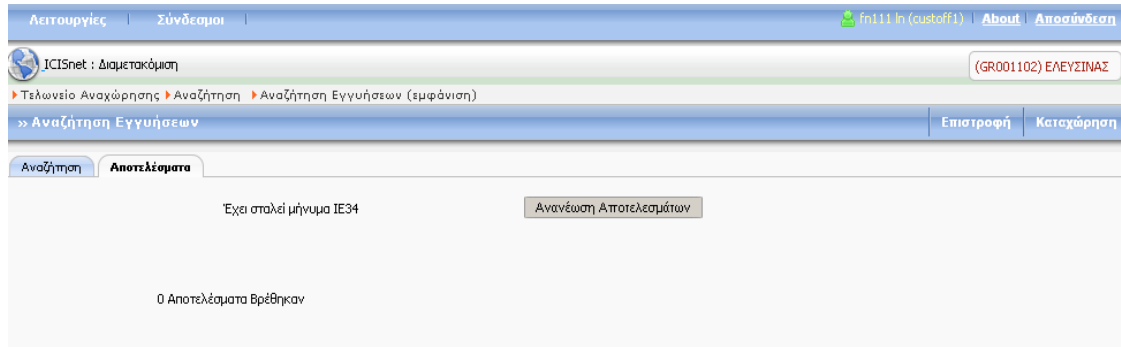
Τύπος	MRN
IE034	---

Γραμμές ανά Σελίδα 20

OK

Οθόνη 85 – Αναζήτηση Εγγυήσεων – Επιτυχής έκβαση ενέργειας

Η καρτέλα Αποτελέσματα εμφανίζει τα Αποτελέσματα της Αναζήτησης ως ακολούθως.



Οθόνη 86 – Αναζήτηση Εγγυήσεων – Αποτελέσματα

4.3. Υποβολή Εγγύησης

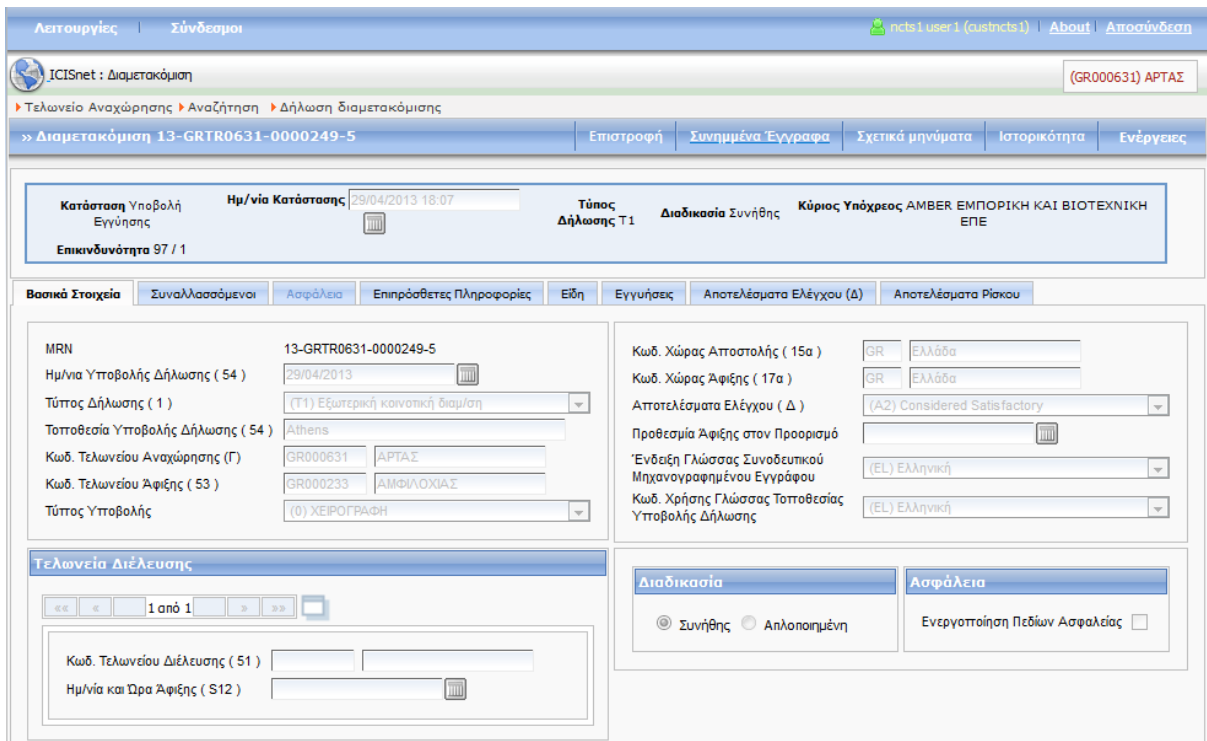
Προϋποθέσεις

Από το υποσύστημα των Υποθέσεων ο χρήστης ελεγκτής αποφασίζει για μία Δήλωση Μη Έλεγχο – Κατα Δήλωση

Η κατάσταση της κίνησης πρέπει να είναι Αποδεκτή

Πλοήγηση

Ακολούθως, το σύστημα ενημερώνει αναλόγως τη κατάσταση της Δήλωσης και την αλλάζει σε Υποβολή Εγγύησης.



- ✓ Στην περίπτωση που η κίνηση έχει ελεγχθεί (Υπό Διενέργεια Ελέγχου) τότε ο χρήστης θα πρέπει να μεταφερθεί στο DashBoard όπου και με τις κατάλληλες ενέργειες θα μπορέσει να θέσει την κίνηση σε Υποβολή Εγγύησης.

4.4. Αποδοχή/ Απόρριψη/ Μεταβολή Εγγύησης

Συνοπτική περιγραφή

Σε αυτή την διαδικασία ο χρήστης αποφασίζει για την Αποδοχή, Απόρριψη ή Μεταβολή μίας εγγύησης.

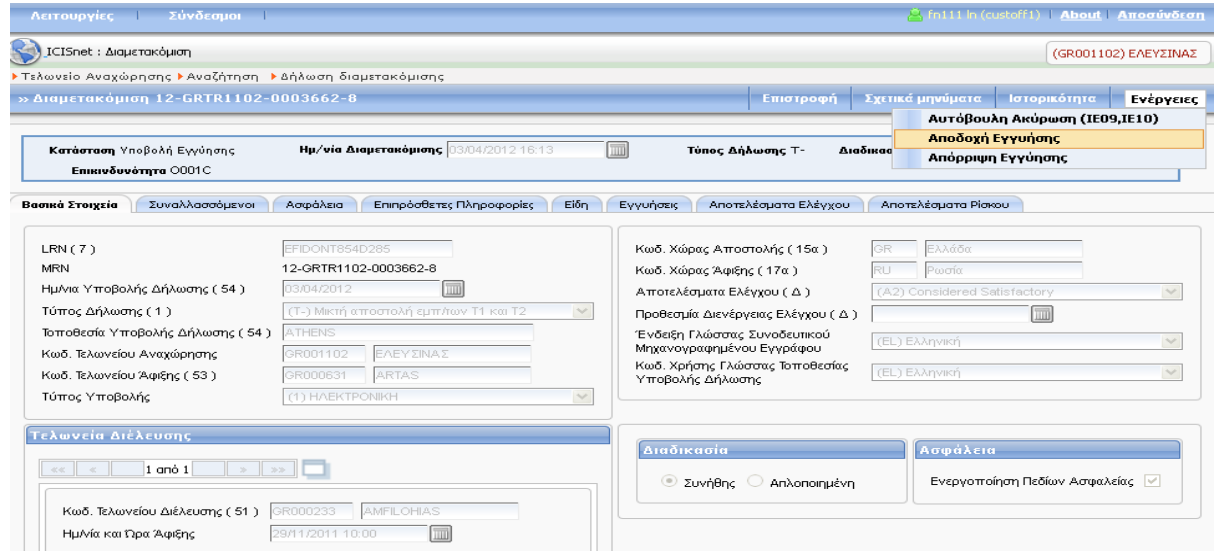
Προϋποθέσεις

Ο ρόλος Γραφείου θα πρέπει να είναι Τελωνείο Αναχώρησης.

Η κατάσταση της κίνησης πρέπει να είναι Υποβολή Εγγύησης.

Πλοήγηση

Πρέπει να εκτελεστεί Αναζήτηση Διαμετακόμισης, και Προβολή Δήλωσης. Κατά την Αναζήτηση Διαμετακόμισης θα ήταν χρήσιμο να προσδιοριστεί η Κατάσταση ως Υποβολή Εγγύησης (μέσω της καρτέλας Άλλα Κριτήρια). Κατά την προβολή της κίνησης ο χρήστης πρέπει να διαλέξει την Αποδοχή Εγγύησης ή την Απόρριψη Εγγύησης της κίνησης.



Οθόνη 87 – Αποδοχή/Απόρριψη Εγγύησης

4.4.1. Αποδοχή Εγγύησης

Όταν η κατάσταση μίας κίνησης είναι Υποβολή Εγγύησης και μετά την επιλογή από το μενού της Αποδοχής Εγγύησης, εμφανίζεται η παρακάτω οθόνη.

Λειτουργίες | Σύνδεσμοι | fni111 ln (custoff1) | About | Αποσύνδεση

ICISnet : Διαμετακόμιση (GR001102) ΕΛΕΥΣΙΝΑΣ

Τελωνείο Αναχώρησης > Αναζήτηση > Δήλωση Διαμετακόμισης

» Διαμετακόμιση 12-GRTR1102-0003458-9

Επιστροφή | Σχετικά μηνύματα | Ιστορικότητα | **Ενέργειες**

Κατάσταση Υποβολής Εγγύησης | Ημ/νία Διαμετακόμισης: 18/04/2012 10:14 | Τύπος Δήλωσης T2 | Διαδικασία Συν...

Επιλογή: **Αποδοχή Εγγύησης**

Κατάσταση Υποβολής Εγγύησης: Επικυδυνότητα 0001C

Βασικά Στοιχεία | Συναλλασσόμενοι | Ασφάλεια | Επιπρόσθετες Πληροφορίες | Είδη | Εγγυήσεις | Αποτελέσματα Ελέγχου | Αποτελέσματα Ρίσκου

LRN (7) : STRSS1332175262980129E
 MRN : 12-GRTR1102-0003458-9
 Ημ/νια Υποβολής Δήλωσης (54) : 18/04/2012
 Τύπος Δήλωσης (1) : (T2) Εσωτερική κοινοτική διαμετα...
 Τοποθεσία Υποβολής Δήλωσης (54) : ATHENS
 Κωδ. Τελωνείου Αναχώρησης : GR001102 ΕΛΕΥΣΙΝΑΣ
 Κωδ. Τελωνείου Άφιξης (53) : GR000233 ΑΜΦΙΛΟΧΙΑΣ
 Τύπος Υποβολής : (T) ΗΛΕΚΤΡΟΝΙΚΗ

Κωδ. Χώρας Αποστολής (15α) : GR Ελλάδα
 Κωδ. Χώρας Άφιξης (17α) : RU Ρωσία
 Αποτελέσματα Ελέγχου (Δ) : (A1) Satisfactory
 Προθεσμία Διενέργειας Ελέγχου (Δ) : 18/04/2012
 Ένδειξη Γλώσσας Συνοδευτικού Μηχανογραφημένου Εγγράφου : (EL) Ελληνική
 Κωδ. Χρήσης Γλώσσας Τοποθεσίας Υποβολής Δήλωσης : (EL) Ελληνική

Τελωνεία Διέλευσης

Κωδ. Τελωνείου Διέλευσης (51) : GR000631 ARTAS
 Ημ/νία και Ώρα Άφιξης : 29/11/2011 09:00

Διαδικασία: Συνήθης Απλοποιημένη

Ασφάλεια: Ενεργοποίηση Πεδίων Ασφαλείας

Οθόνη 88 – Αποδοχή Εγγύησης - Μενού

Εδώ ο χρήστης πρέπει να συμπληρώσει το Ποσό Εγγύησης και το Νόμισμα. Στη συνέχεια, πατώντας το σύνδεσμο Καταχώρηση η ενέργεια αποθηκεύεται από το σύστημα. Η κατάσταση της κίνησης αλλάζει σε Καταχωρηθείσα εγγύηση.

- ✓ Στην περίπτωση Εγγύησης του Τύπου: 0,1,2,3,4 ή 9, η εφαρμογή επικοινωνεί αρχικά με το Γραφείο Εγγύησης (στο οποίο και αποστέλλει ένα IE203 μήνυμα), το οποίο αφού αποδεχτεί την εγγύηση της κίνησης, αλλάζει η κατάσταση της σε Καταχωρηθείσα εγγύηση.
- ✓ Για Δηλώσεις με Συνήθη και Απλοποιημένη Διαδικασία είναι δυνατό να ορισθεί ποσό και νόμισμα κατά την καταγραφή της κίνησης με μήνυμα IE15. Αυτό είναι δυνατό για όλους του τύπους εγγυήσεων και το πολύ για 9 εγγυήσεις τη φορά, θέτοντας την τιμή «CAL» στον κωδικό ειδικές μνείες και παρέχοντας το ποσό εγγύησης το νόμισμα και το GRN στο πεδίο Άλλα Στοιχεία. Σε αυτή την περίπτωση η Αποδοχή Εγγύησης θα γίνει αυτόματα.

Λειτουργίες | Σύνδεσμοι | fn111 in (custoff) | [About](#) | [Αποσύνδεση](#)

ICISnet : Διαμετακόμιση (GR001102) ΕΛΕΥΣΙΝΑΣ

Τελωνείο Αναχώρησης | Αναζήτηση | Δήλωση διαμετακόμισης | Επεξεργασία μεταβολών εγγυήσεων

» Αποδοχή Εγγύησης Επιστροφή Καταχώρηση

Κατάσταση Υποβολή Εγγύησης Επικινδυνότητα 0001C	Ημ/νία Διαμετακόμισης 03/04/2012 16:13	Τύπος Δήλωσης T-	Διαδικασία Συνήθης	Κύριος Υπόχρεος AMBER
--	--	------------------	--------------------	-----------------------

Δασμοί και φόροι

Δασμοί και φόροι όπως υπολογίστηκαν βάσει της πληροφορίας της δήλωσης. Σημείωση: Είδη με ελλειπή στοιχεία χρεώνονται με 7000 Ευρώ. **14000 EUR**

«« 1 από 1 »»

Εγγυήσεις (52)

Τύπος Εγγύησης (1) Συνολική εγγύηση

«« 1 από 1 »»

Αναφορά Εγγύησης

Αριθμός Αναφοράς Εγγύησης (GRN)	Άλλος Αριθμός Αναφοράς	Κωδικός Πρόσβασης	Ένδειξη μη-ισχύος στην Ε.Ε.	Χώρα μη-ισχύος Εγγύησης
12GR0011021000069		****	<input type="checkbox"/>	Παρακαλώ Επιλέξτε

Ποσό Εγγύησης 100

Νόμισμα (EUR) Ευρώ

Οθόνη 89 – Καταχώρηση Αποδοχής Εγγύησης

4.4.2. Απόρριψη Εγγύησης

Όταν η κατάσταση μίας κίνησης είναι Υποβολή Εγγύησης και μετά την επιλογή από το μενού της Απόρριψη Εγγύησης, εμφανίζεται η παρακάτω οθόνη. Εδώ ο χρήστης πρέπει να συμπληρώσει τον Κωδικό Απόρριψης. Στη συνέχεια, πατώντας το σύνδεσμο Καταχώρηση η ενέργεια αποθηκεύεται από το σύστημα. Η κατάσταση της Δήλωσης αλλάζει σε Μεταβολή Εγγύησης.

- ✓ Στην περίπτωση Εγγύησης του Τύπου: 0,1,2,3,4 ή 9, η εφαρμογή επικοινωνεί αρχικά με το Γραφείο Εγγύησης (στο οποίο και αποστέλλει ένα IΕ203 μήνυμα), το οποίο αν απορρίψει την εγγύηση της κίνησης, αλλάζει η κατάσταση της σε Μεταβολή Εγγύησης.

ΕΓΧΕΙΡΙΔΙΟ ΧΡΗΣΗΣ ΔΙΑΜΕΤΑΚΟΜΙΣΗΣ

Αιτουργίες | Σύνδεσμοι | fn111 In (custaff1) | About | Αποσύνδεση

ICISnet : Διαμετακόμιση (GR001102) ΕΛΕΥΣΙΝΑΣ

Τελωνείο Αναχώρησης > Αναζήτηση > Δήλωση διαμετακόμισης > Επεξεργασία μεταβολών εγγυήσεων

>> Απόρριψη Εγγύησης Επιστροφή Καταχώριση

Κατάσταση Υποβολής Εγγύησης Ημ/νία Διαμετακόμισης 03/04/2012 15:37 Τύπος Δήλωσης T2 Διαδικασία Συνήθης Κύριος Υπόχρεος GR95448535
Επιπρόσθετο 0001C

Εγγυήσεις (52)

Τύπος Εγγύησης (4) Μεμονωμένη εγγύηση με τίτλους

Αναφορά Εγγύησης

Αριθμός Αναφοράς Εγγύησης (GRN) 12GR0011021000031A12345 Άλλος Αριθμός Αναφοράς Κωδικός Πρόσβασης Ένδειξη μη-ισχύος στην Ε.Ε. Χώρα μη-ισχύος Εγγύησης

Κωδικοί Απόρριψης

- Παρακαλώ Επιλέξτε
- (000) Μη ελεγχθείσα-ανενεργό σύστημα εγγ
- (001) Δεν υπάρχει
- (002) Η εγγύηση υπάρχει αλλά είναι άκυρη
- (003) Άκυρος κωδικός πρόσβασης
- (004) Ο κύριος υπόχρεος δεν είναι ίδιος με τον Κύριο Υπόχρεο της εγγύησης
- (005) Ο τίτλος μεμονωμένης εγγύησης έχει ήδη χρησιμοποιηθεί
- (006) Χρήση Περιορισμού. Δεν ισχύει για εμπορεύματα υπό αναστολή
- (007) Χρήση Περιορισμού. Δεν ισχύει για αεισθήτητα εμπορεύματα
- (008) Δεν ισχύει για την Χώρα Διέλευσης/Προορισμού
- (009) Ανεπαρκής Ποσά εγγυήσεων/αναφοράς
- (010) Μεμονωμένη εγγύηση τριετηνητή έχει ήδη χρησιμοποιηθεί
- (011) Το Τελωνείο Αναχώρησης/Προορισμού δεν αντιστοιχεί (εγγύηση τύπου 2)
- (012) Δηλωθείς Κωδ. Συντάσσει Ονοματολ # Κωδ. Συντάσσει Ονοματολ εγγύησης
- (013) Εγγύηση TIR μη επαναχρησιμοποίηση

WEB-INF/views/guarant CIS - NCTS Ver0.30.3-SNAPSHOT[638

Οθόνη 90 – Απόρριψη Εγγύησης

4.4.3. Μεταβολή Εγγύησης

Πρέπει να προηγηθεί Αναζήτηση Διαμετακόμισης. Θα ήταν χρήσιμο να οριστεί ως κατάσταση η επιλογή Μεταβολή Εγγύησης (μέσω της καρτέλας Άλλα Κριτήρια). Κατά την προβολή της Δήλωσης ο χρήστης πρέπει να διαλέξει από το μενού την επιλογή Ενέργειες και στη συνέχεια την επιλογή Μεταβολή Εγγύησης.

Αιτουργίες | Σύνδεσμοι | fn111 In (custaff1) | About | Αποσύνδεση

ICISnet : Διαμετακόμιση (GR001102) ΕΛΕΥΣΙΝΑΣ

Τελωνείο Αναχώρησης > Αναζήτηση > Δήλωση διαμετακόμισης

>> Διαμετακόμιση 12-GRTR1102-0003664-4 Επιστροφή Σχετικά μηνύματα Ιστορικότητα Ενέργειες

Κατάσταση Μεταβολής Εγγύησης Ημ/νία Διαμετακόμισης 03/04/2012 17:10 Τύπος Δήλωσης T2 Διαδικασία Συνήθης Κύριος Υπόχρεος GR95448535
Επιπρόσθετο 0001C

Βασικά Στοιχεία | Συναλλασσόμενοι | Ασφάλεια | Επιπρόσθετες Πληροφορίες | Είδη | Εγγυήσεις | Αποτελέσματα Ελέγχου | Αποτελέσματα Ρίσκου

LRN (7) TEST_03042012_006_0
MRN 12-GRTR1102-0003664-4
Ημ/νια Υποβολής Δήλωσης (54) 03/04/2012
Τύπος Δήλωσης (1) (T2) Εσωτερική κοινοτική διαμίσση
Τοποθεσία Υποβολής Δήλωσης (54) ATHENS
Κωδ. Τελωνείου Αναχώρησης GR001102 ΕΛΕΥΣΙΝΑΣ
Κωδ. Τελωνείου Άφιξης (53) GR000233 ΑΜΦΙΛΟΧΙΑΣ
Τύπος Υποβολής (1) ΗΛΕΚΤΡΟΝΙΚΗ

Κωδ. Χώρας Αποστολής (15α) GR Ελλάδα
Κωδ. Χώρας Άφιξης (17α) RU Ρωσία
Αποτελέσματα Ελέγχου (Δ) (A2) Considered Satisfactory
Προθεσμία Διενέργειας Ελέγχου (Δ)
Ένδειξη Γλώσσας Συνοδευτικού Μηχανογραφημένου Εγγράφου (EL) Ελληνική
Κωδ. Χρήσης Γλώσσας Τοποθεσίας Υποβολής Δήλωσης (EL) Ελληνική

Τελωνεία Διέλευσης

Κωδ. Τελωνείου Διέλευσης (51) GR000831 ARTAS
Ημ/νία και Ωρα Άφιξης 29/11/2011 09:00

Διαδικασία Συνήθης Απλοποιημένη
Ασφάλεια Ενεργοποίηση Πεδίου Ασφαλείας

Οθόνη 91 – Μεταβολή Εγγύησης - Μενού

Στη συνέχεια το σύστημα εμφανίζει την παρακάτω οθόνη. Ο χρήστης μπορεί να αλλάξει τα δεδομένα της εγγύησης και να καταχωρήσει τις αλλαγές επιλέγοντας την ενέργεια Καταχώρηση. Η κατάσταση της Δήλωσης αλλάζει σε Υποβολή Εγγύησης αν οι αλλαγές της εγγύησης είναι σωστές, αλλιώς αν οι αλλαγές της εγγύησης δεν είναι σωστές η κατάσταση της Δήλωσης παραμένει Μεταβολή Εγγύησης.

The screenshot shows the 'Μεταβολή Εγγύησης' (Change Guarantee) screen in the ICISnet application. At the top, there is a navigation bar with 'Λειτουργίες' and 'Σύνδεσμοι'. Below it, the breadcrumb trail reads: 'Τελωνείο Αναχώρησης > Αναζήτηση > Δήλωση διαμετακόμισης > Μεταβολή Εγγυήσεων δήλωσης >> Μεταβολή Εγγύησης'. The main content area displays the current state: 'Κατάσταση Μεταβολή Εγγύησης: Επικινδυνότητα 0001C', 'Ημ/νία Διαμετακόμισης: 03/04/2012 17:10', 'Τύπος Δήλωσης: T2', 'Διαδικασία Συνήθης', and 'Κύριος Υπάλληλος: GR95448535'. Below this, there are navigation controls and a section titled 'Εγγυήσεις (52)' with a dropdown menu for 'Τύπος Εγγύησης' set to '(4) Μεμονωμένη εγγύηση με τίτλους'. The main form area, titled 'Αναφορά Εγγύησης', contains several fields: 'Αριθμός Αναφοράς Εγγύησης (GRN): 12GR0011021000087A12345I', 'Άλλος Αριθμός Αναφοράς', 'Κωδικός Πρόσβασης', 'Ένδειξη μη-ισχύος στην Ε.Ε.' (checkbox), 'Ποσό Εγγύησης: 1', 'Νόμισμα: (EUR) Ευρώ', and 'Κωδικοί Απώριψης: (G04) Ο Κύριος Υπάλληλος δεν είναι ίδιος με τον...'. There are also navigation controls for the form items.

Οθόνη 92 – Μεταβολή Εγγύησης

4.4.4. Αποδοχή/Απόρριψη/Μεταβολή Εγγυήσεων σε Απλουστευμένη Διαδικασία

Στην περίπτωση Απλουστευμένης διαδικασίας, η αποδοχή των στοιχείων εγγύησης μπορεί να γίνεται αυτόματα εφόσον έχουν καταχωρηθεί τα πλήρη στοιχεία (GRN, ποσά, νομίσματα) κατά την υποβολή της δήλωσης.

Σε αυτήν την περίπτωση κατά την μετάβαση της δήλωσης σε κατάσταση Υποβολή Εγγύησης αποστέλλονται τα μηνύματα IE203 στα αντίστοιχα γραφεία εγγύησης χωρίς να προηγηθεί ενέργεια Αποδοχή Εγγύησης από τον τελωνειακό. Συνεπώς ο χρήστης της Διαμετακόμισης δεν είναι σε θέση να επιλέξει την ενέργεια Απόρριψη Εγγύησης.

5. Τελωνείο Άφιξης

Ο ρόλος Τελωνείο Άφιξης υποστηρίζει τις παρακάτω λειτουργίες.

5.1. Αίτηση Πληροφοριών Κίνησης

Συνοπτική περιγραφή

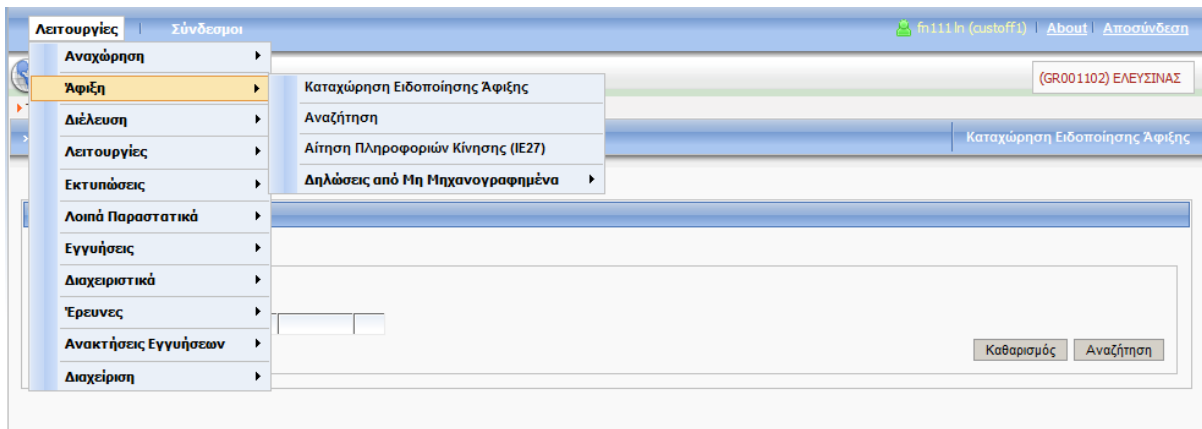
Σε αυτή την ενότητα γίνεται περιγραφή της λειτουργίας Αίτηση Πληροφοριών Κίνησης. Το Τελωνείο Άφιξης ζητά από το Τελωνείο Αναχώρησης πληροφορίες για μία κίνηση.

Προϋποθέσεις

Ο ρόλος Γραφείου θα πρέπει να είναι Τελωνείο Άφιξης.

Πλοήγηση

Από το κεντρικό Μενού επιλέξατε Λειτουργίες> Άφιξη> Αίτηση Πληροφοριών Κίνησης (IE27).

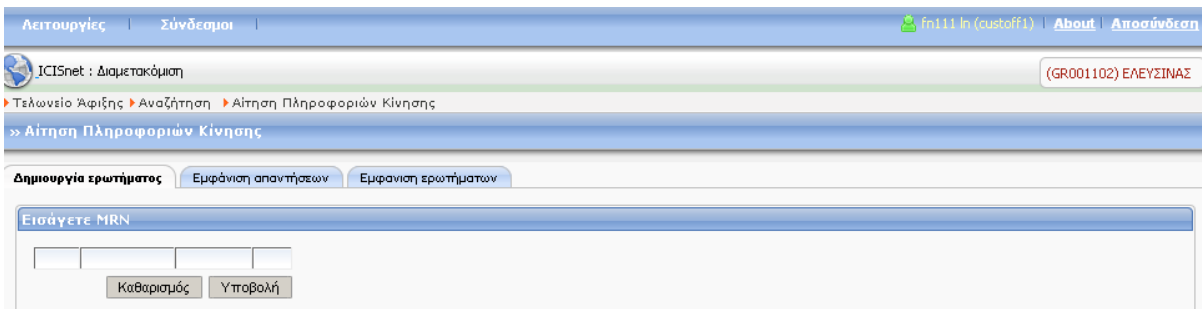


Οθόνη 93 – Αίτηση Πληροφοριών Κίνησης - Μενού

Η οθόνη που εμφανίζεται χωρίζεται σε καρτέλες. Οι καρτέλες αυτές είναι οι εξής:

- Δημιουργία Ερωτήματος
- Εμφάνιση Απαντήσεων
- Εμφάνιση Ερωτημάτων

Στην πρώτη καρτέλα Δημιουργία Ερωτήματος ο χρήστης πρέπει να εισάγει το MRN της κίνησης που επιθυμεί.



Οθόνη 94 – Αίτηση Πληροφοριών Κίνησης

Πατώντας Υποβολή η διαδικασία ολοκληρώνεται (Ένα IE027 αποστέλλεται στο Τελωνείο Αναχώρησης). Στην περίπτωση λάθους (π.χ. το NID δεν είναι έγκυρο) ένα σχετικό σφάλμα εμφανίζεται στην οθόνη του χρήστη.

Λειτουργίες | Σύνδεσμοι | fn111 In (custoff1) | [About](#) | [Αποσύνδεση](#)

ICISnet : Διαμετακόμιση (GR001102) ΕΛΕΥΣΙΝΑΣ

Τελεωνείο Άφιξης > Αναζήτηση > Αίτηση Πληροφοριών Κίνησης

>> Αίτηση Πληροφοριών Κίνησης

Βρέθηκαν 1 Σφάλματα:

1 Μη έγκυρο MRN.

Δημιουργία ερωτήματος | Εμφάνιση απαντήσεων | Εμφάνιση ερωτημάτων

Εισάγετε MRN

12 | HU000000 | 0000000 | 0

Καθαρισμός Υποβολή

Οθόνη 95 – Αίτηση Πληροφοριών Κίνησης - Σφάλματα

Στην δεύτερη καρτέλα Εμφάνιση Απαντήσεων ο χρήστης μπορεί να δει τις απαντήσεις που έχουν ληφθεί από το Γραφείο Αναχώρησης.

Λειτουργίες | Σύνδεσμοι | fn111 In (custoff1) | [About](#) | [Αποσύνδεση](#)

ICISnet : Διαμετακόμιση (GR001102) ΕΛΕΥΣΙΝΑΣ

Τελεωνείο Άφιξης > Αναζήτηση > Αίτηση Πληροφοριών Κίνησης

>> Αίτηση Πληροφοριών Κίνησης

Δημιουργία ερωτήματος | **Εμφάνιση απαντήσεων** | Εμφάνιση ερωτημάτων

Εμφάνιση αποτελεσμάτων για προηγούμενες ημέρες 1

MRN ↓ Τύπος ↓ Ενέργεια

Οθόνη 96 – Αίτηση Πληροφοριών Κίνησης – Εμφάνιση Απαντήσεων

Στην τρίτη καρτέλα Εμφάνιση Ερωτημάτων ο χρήστης μπορεί να δει τα ερωτήματα που έχει στείλει στο Γραφείο Αναχώρησης .

Λειτουργίες | Σύνδεσμοι | fn111 In (custoff1) | [About](#) | [Αποσύνδεση](#)

ICISnet : Διαμετακόμιση (GR001102) ΕΛΕΥΣΙΝΑΣ

Τελεωνείο Άφιξης > Αναζήτηση > Αίτηση Πληροφοριών Κίνησης

>> Αίτηση Πληροφοριών Κίνησης

Δημιουργία ερωτήματος | Εμφάνιση απαντήσεων | **Εμφάνιση ερωτημάτων**

MRN ↓	Τύπος ↓	Ενέργεια
12HU10100013325000	26/04/2012 13:16:02	Προβολή
12HU10100010000BA8	26/04/2012 13:13:15	Προβολή
12HU10100010001143	26/04/2012 13:10:49	Προβολή
12HU10100010000F37	26/04/2012 13:08:17	Προβολή
12HU101000100012F0	26/04/2012 13:05:02	Προβολή
12HU101000100012F0	26/04/2012 13:04:39	Προβολή
12HU10100010001200	26/04/2012 13:03:28	Προβολή
12ES00010111028640	23/04/2012 16:14:57	Προβολή
12HU10100010045788	10/04/2012 10:08:11	Προβολή
12HU10100078542541	10/04/2012 10:03:53	Προβολή
12BE10100012081637	05/04/2012 18:24:51	Προβολή
12LV00020611321253	02/04/2012 10:45:56	Προβολή
12LV00020611321245	02/04/2012 10:44:34	Προβολή
12LV00020611321237	02/04/2012 10:43:26	Προβολή

Οθόνη 97 – Αίτηση Πληροφοριών Κίνησης – Εμφάνιση Ερωτημάτων

5.2. Αποδοχή/Απόρριψη Γνωστοποίησης Άφιξης

Συνοπτική περιγραφή

Σε αυτή την ενότητα γίνεται περιγραφή της λειτουργίας Αποδοχή/Απόρριψη Γνωστοποίησης Άφιξης.

Προϋποθέσεις

Ο ρόλος Γραφείου θα πρέπει να είναι Τελωνείο Άφιξης.

Πλοήγηση

Πρέπει να εκτελεστεί Αναζήτηση Διαμετακόμισης, και Προβολή Δήλωσης. Κατά την Αναζήτηση Διαμετακόμισης θα ήταν χρήσιμο να προσδιοριστεί η Κατάσταση ως Αναφορά Άφιξης (μέσω της καρτέλας Άλλα Κριτήρια). Κατά την προβολή της κίνησης ο χρήστης πρέπει να διαλέξει από τις Ενέργειες είτε την Αποδοχή Γνωστοποίησης Άφιξης είτε την Απόρριψη Γνωστοποίησης Άφιξης.

The screenshot displays the ICISnet interface for a movement with ID 12-GRTR1102-0000609-9. The 'Κατάσταση' (Status) is 'Αναφορά Άφιξης' (Arrival Report) and the 'Επικινδυνότητα' (Hazardous) is '0 / 3'. The 'Ενέργειες' (Actions) menu is open, highlighting 'Αποδοχή Γνωστοποίησης Άφιξης (IE06)'. Below the menu, there are tabs for 'Βασικά Στοιχεία' (Basic Information), 'Συναλλασσόμενοι' (Parties), 'Ασφάλεια' (Security), 'Επιπρόσθετες Πληροφορίες' (Additional Information), 'Είδη' (Types), 'Εγγυήσεις' (Guarantees), 'Αποτελέσματα Ελέγχου' (Check Results), 'Παρατηρήσεις Εκφόρτωσης' (Loading Remarks), 'Λεπτομέρειες Άφιξης' (Arrival Details), and 'Αποτελέσματα Ρίσκου' (Risk Results). The 'Βασικά Στοιχεία' tab is active, showing details for the movement, including MRN, date of arrival (06/03/2012), type of movement (T2), origin (ATHENS), and various codes. The 'Τελωνεία Διέλευσης' (Customs Clearance) section shows a clearance code (GR001003) and date (29/11/2011). The 'Διαδικασία' (Process) section shows 'Συνήθης' (Standard) and 'Απλοποιημένη' (Simplified) options. The 'Ασφάλεια' (Security) section shows 'Ενεργοποίηση Πεδίων Ασφαλείας' (Activate Security Fields) checked.

Οθόνη 98 – Αποδοχή/Απόρριψη Γνωστοποίησης Άφιξης - Μενού

Στην περίπτωση που ο χρήστης επιλέξει την Αποδοχή Γνωστοποίησης Άφιξης η κατάσταση της κίνησης αλλάζει σε Αποδεκτή Άφιξη (Ένα IE06 μήνυμα αποστέλλεται).

Στην περίπτωση που ο χρήστης επιλέξει την Απόρριψη Γνωστοποίησης Άφιξης μία οθόνη εμφανίζεται στην οποία θα πρέπει να καταχωρήσει τους λόγους της Απόρριψης. Στη συνέχεια επιλέγοντας τον Σύνδεσμο Καταχώρηση η διαδικασία ολοκληρώνεται. Η κατάσταση της κίνησης αλλάζει σε Απορριφθείσα Εκτροπή (Ένα IE08 μήνυμα αποστέλλεται).

The screenshot displays the ICISnet interface for the 'Απόρριψη' (Rejection) action. The 'Κατάσταση' (Status) is 'Αναφορά Άφιξης' (Arrival Report) and the 'Επικινδυνότητα' (Hazardous) is '0 / 3'. The 'Ενέργειες' (Actions) menu is open, highlighting 'Απόρριψη'. Below the menu, there are tabs for 'Βασικά Στοιχεία' (Basic Information), 'Συναλλασσόμενοι' (Parties), 'Ασφάλεια' (Security), 'Επιπρόσθετες Πληροφορίες' (Additional Information), 'Είδη' (Types), 'Εγγυήσεις' (Guarantees), 'Αποτελέσματα Ελέγχου' (Check Results), 'Παρατηρήσεις Εκφόρτωσης' (Loading Remarks), 'Λεπτομέρειες Άφιξης' (Arrival Details), and 'Αποτελέσματα Ρίσκου' (Risk Results). The 'Βασικά Στοιχεία' tab is active, showing details for the movement, including MRN, date of arrival (06/03/2012), type of movement (T2), origin (ATHENS), and various codes. The 'Τελωνεία Διέλευσης' (Customs Clearance) section shows a clearance code (GR001003) and date (29/11/2011). The 'Διαδικασία' (Process) section shows 'Συνήθης' (Standard) and 'Απλοποιημένη' (Simplified) options. The 'Ασφάλεια' (Security) section shows 'Ενεργοποίηση Πεδίων Ασφαλείας' (Activate Security Fields) checked. The 'Απόρριψη' (Rejection) screen shows a text area for 'Σχόλια Απόρριψης' (Rejection Comments) and a button for 'Καταχώρηση' (Save).

Οθόνη 99 –Απόρριψη Γνωστοποίησης Άφιξης – Σχόλια Απόρριψης

5.3. Καταχώρηση ειδοποίησης άφιξης

5.3.1. Συνήθης Διαδικασία

Συνοπτική περιγραφή

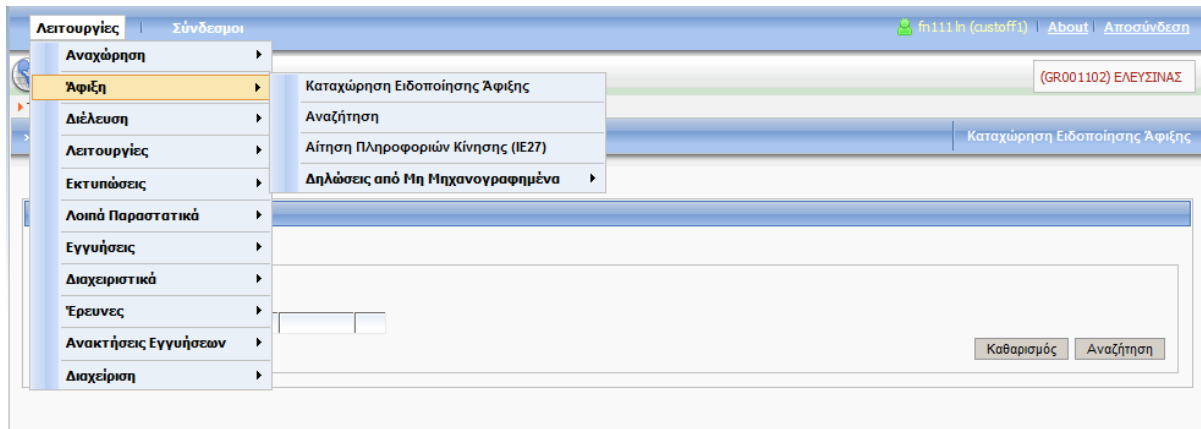
Σε αυτή την ενότητα γίνεται περιγραφή της λειτουργίας Καταχώρηση Ειδοποίησης Άφιξης.

Προϋποθέσεις

Ο ρόλος Γραφείου θα πρέπει να είναι Τελωνείο Άφιξης.

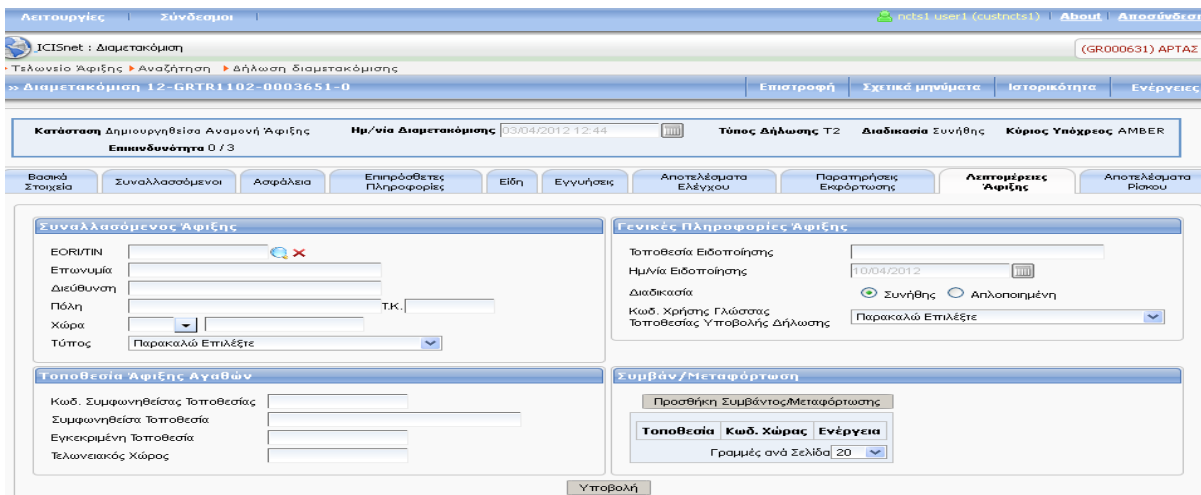
Πλοήγηση

Από το κεντρικό Μενού επιλέξατε Λειτουργίες > Άφιξη > Καταχώρηση Ειδοποίησης Άφιξης.



Οθόνη 100 – Καταχώρηση Ειδοποίησης Άφιξης – Μενού

- ✓ Είναι επίσης δυνατή η Καταχώρηση Ειδοποίησης Άφιξης για μια κίνηση η οποία βρίσκεται σε κατάσταση Δημιουργηθείσα Αναμονή Άφιξης κατάσταση, μέσω Αναζήτηση Διαμετακόμισης και προβολής της, επιλέγοντας την καρτέλα Λεπτομέρειες Άφιξης.



Οθόνη 101 – Καταχώρηση Ειδοποίησης Άφιξης – Καρτέλα Λεπτομέρειες Άφιξης

Το σύστημα εμφανίζει την παρακάτω οθόνη όπου ζητείται το MRN της κίνησης διαμετακόμισης.

Λειτουργίες | Σύνδεσμοι | fn111 in (custoff1) | About | Αποσύνδεση

ICISnet : Διαμετακόμιση (GR001102) ΕΛΕΥΣΙΝΑΣ

Τελωνείο Άφιξης > Αναζήτηση > Καταχώρηση ειδοποίησης άφιξης

» Ειδοποίηση Άφιξης Επιστροφή | Καταχώρηση

MRN

Οθόνη 102 – Καταχώρηση Ειδοποίησης Άφιξης

Πατώντας το σύνδεσμο Καταχώρηση, το σύστημα ενεργοποιεί τη διαδικασία Καταχώρησης Ειδοποίησης Άφιξης. Σε περίπτωση σφάλματος το σύστημα ενημερώνει το χρήστη κατάλληλα.

Λειτουργίες | Σύνδεσμοι | fn111 in (custoff1) | About | Αποσύνδεση

ICISnet : Διαμετακόμιση (GR001102) ΕΛΕΥΣΙΝΑΣ

Τελωνείο Άφιξης > Αναζήτηση > Καταχώρηση ειδοποίησης άφιξης

» Ειδοποίηση Άφιξης Επιστροφή | Καταχώρηση

Βρέθηκαν 1 Σφάλματα:

1 Μη έγκυρο MRN.

MRN 12 GRTR0631 0000623

Οθόνη 103 – Καταχώρηση Ειδοποίησης Άφιξης - Σφάλματα

Εάν πρόκειται για κίνηση για την οποία έχει ήδη δημιουργηθεί Αναμονή Άφιξης, το σύστημα εμφανίζει στην οθόνη του χρήστη τις λεπτομέρειες της.

Λειτουργίες | Σύνδεσμοι | fn111 in (custoff1) | About | Αποσύνδεση

ICISnet : Διαμετακόμιση (GR001102) ΕΛΕΥΣΙΝΑΣ

Τελωνείο Άφιξης > Αναζήτηση > Καταχώρηση ειδοποίησης άφιξης > Δήλωση διαμετακόμισης

» Διαμετακόμιση 12-GRTR0631-0000623-4 Επιστροφή | Σχετικά μηνύματα | Ιστορικότητα | Ενέργειες

Κατάσταση Δημιουργήσιμος Αναμονή Άφιξης Επικινδυνότητα 0 / 3	Ημ/νία Διαμετακόμισης 23/03/2012 15:58	Τύπος Δήλωσης T1	Διαδικασία Συνήθης	Κύριος Υπόχρεος AMBER ΕΜΠΟΡΙΚΗ ΚΑΙ ΒΙΟΤΕΧΝΙΚΗ ΕΠΕ
---	---	------------------	--------------------	---

Βασικά Στοιχεία | Συλλαβασμένοι | Ασφάλεια | Επιπρόσθετες Πληροφορίες | Είδη | Εγγυήσεις | Αποτελέσματα Ελέγχου | Παρατηρήσεις Εκφώνησης | Λεπτομέρειες Άφιξης | Αποτελέσματα Ρίσκου

MRN	12-GRTR0631-0000623-4	Κωδ. Χώρας Αποστολής (15α)	GR	Ελλάδα
Ημ/νία Υποβολής Δήλωσης (54)	23/03/2012	Κωδ. Χώρας Άφιξης (17α)	GR	Ελλάδα
Τύπος Δήλωσης (1)	(T1) Εξωτερική κοινοτική διαμ/ση	Αποτελέσματα Ελέγχου (Δ)	(A2) Considered Satisfactory	
Τοποθεσία Υποβολής Δήλωσης (54)	Athens	Προσέβαση Διενέργειας Ελέγχου (Δ)	09/04/2012	
Κωδ. Τελωνείου Αναχώρησης	GR000631 ARTAS	Ένδειξη Γλώσσας Συνοδευτικού Μηχανογραφημένου Εγγράφου	(EL) Ελληνική	
Κωδ. Τελωνείου Άφιξης (53)	GR001102 ELEFSINAS	Κωδ. Χρήσης Γλώσσας Τοποθεσίας Υποβολής Δήλωσης	(EL) Ελληνική	
Τύπος Υποβολής	(0) ΧΕΙΡΟΓΡΑΦΗ			

Τελωνεία Διέλευσης

1 από 1

Κωδ. Τελωνείου Διέλευσης (51)	GR000233	ΔΙΑΠΛΟΥΜΙΑΣ
Ημ/νία και Ώρα Άφιξης	23/03/2012 03:54	

Διαδικασία | Ασφάλεια

Συνήθης Απλοποιημένη

Ενεργοποίηση Πεδίου Ασφαλείας

Οθόνη 104 – Καταχώρηση Ειδοποίησης Άφιξης – Λεπτομέρειες Κίνησης

Σε περίπτωση που η κίνηση δεν είναι γνωστή στο τελωνείο προορισμού, τότε αυτό ζητάει τις λεπτομέρειες της από το Τελωνείο Αναχώρησης. Η κατάσταση της κίνησης τίθεται σε «Αίτηση Γνωστοποίησης Αναμονής Άφιξης».

Αετιουργίες | Σύνδεσμος | hi111 in (staff) | About | Αποσύνδεση

ICISnet : Διαμετακόμιση (GR001102) ΕΛΕΥΣΙΝΑΣ

Τελωνείο Αφίξης > Αναζήτηση > Καταχώρηση ειδοποίησης άφιξης

» Ειδοποίηση Άφιξης Επιστροφή Καταχώρηση

Παρατήρησης 1:

Δεν βρέθηκε πληροφορία AAR για το MRN : 12-GRTR0631-00005133. Εστέλη IE002 στο Τελωνείο Αναχώρησης.

MRN

Οθόνη 105 – Αίτηση γνωστοποίησης Αναμονής Άφιξης

Η ολοκλήρωση της καταχώρησης Ειδοποίησης Άφιξης πραγματοποιείται επιλέγοντας την καρτέλα Λεπτομέρειες Άφιξης, συμπληρώνοντας πεδία όπως Συναλλασσόμενος Άφιξης, Γενικές πληροφορίες Άφιξης κ.α. Στη ο χρήστης επιλέγει την Ενέργεια Υποβολή (Συνήθης Διαδικασία).

Βασικά Στοιχεία | Συναλλασσόμενοι | Ασφάλεια | Επιπρόσθετες Πληροφορίες | Είδη | Εγγυήσεις | Αποτελέσματα Ελέγχου | Παρατηρήσεις Εκφόρτωσης | **Λεπτομέρειες Άφιξης** | Αποτελέσματα Ρίσκου

Συναλλασσόμενος Άφιξης

ΕΠΩΡΥΤΗΝ [X] [X]

Επωνυμία

Διεύθυνση

Πόλη Τ.Κ.

Χώρα

Τύπος Παρακαλώ Επιλέξτε

Γενικές Πληροφορίες Άφιξης

Τοποθεσία Ειδοποίησης

Ημ/νία Ειδοποίησης 09/04/2012

Διαδικασία Συνήθης Απλοποιημένη

Κωδ. Χρήσης Γλώσσας

Τοποθεσίας Υποβολής Δήλωσης Παρακαλώ Επιλέξτε

Τοποθεσία Άφιξης Αγαθών

Κωδ. Συμφωνηθείσας Τοποθεσίας

Συμφωνηθείσα Τοποθεσία

Εγκεκριμένη Τοποθεσία

Τελωνειακός Χώρος

Συμβάν/Μεταφόρτωση

Προσθήκη Συμβάντος/Μεταφόρτωσης

Τοποθεσία	Κωδ. Χώρας	Ενέργεια
		Γραμμές ανά Σελίδα 20

Υποβολή

Οθόνη 106 – Λεπτομέρειες Άφιξης

Με την ολοκλήρωση της καταχώρησης το σύστημα ειδοποιεί το Τελωνείο Αναχώρησης της κίνησης και ενημερώνει τον χρήστη για την Επιτυχή Καταχώρηση.

» Ολοκλήρωση Διαδικασίας

Κατάσταση Αποδεκτή Άφιξη Ημ/νία Διαμετακόμισης 23/03/2012 15:58 Τύπος Δήλωσης T1 Διαδικασία Συνήθης Κύριος Υπόχρεος AMBER ΕΜΠΟΡΙΚΗ ΚΑΙ ΒΙΟΤΕΧΝΙΚΗ ΕΠΕ

Επικινδυνότητα 0 / 3

Ολοκλήρωση Διαδικασίας

Η ενέργεια εκτελέστηκε επιτυχώς.

Απεσταλμένα Μηνύματα

Τύπος	MRN
IE006	12-GRTR0631-0000623-4

Γραμμές ανά Σελίδα 20

OK

Οθόνη 107 – Επιτυχής καταχώρηση ειδοποίησης άφιξης

5.3.2. Απλοποιημένη Διαδικασία

Για μια κίνηση η οποία βρίσκεται σε κατάσταση Δημιουργηθείσα Αναμονή Άφιξης κατάσταση, μέσω Αναζήτηση Διαμετακόμισης και προβολής της, επιλέγοντας την καρτέλα Λεπτομέρειες Άφιξης, μπορεί να πραγματοποιηθεί η Καταχώρηση Ειδοποίησης Άφιξης Υπό Απλοποιημένη Διαδικασία. Επιλέξατε τη σχετική επιλογή για το πεδίο Διαδικασία.


Επίσης, από το σύνολο των πεδίων της ενότητας Τοποθεσία Άφιξης Αγαθών θα πρέπει να συμπληρωθεί μόνο το πεδίο Εγκεκριμένη Τοποθεσία.

Οθόνη 108 – Καταχώρηση Ειδοποίησης Άφιξης – Καρτέλα Λεπτομέρειες Άφιξης

5.3.3. Συμβάντα/ Μεταφορτώσεις

Η Καταχώρηση Ειδοποίησης Άφιξης δύναται να περιλαμβάνει αναφορές Συμβάντων ή Μεταφορτώσεων. Η προσθήκη τους γίνεται μέσω της ενότητας Συμβάν/Μεταφόρτωση (της καρτέλας Λεπτομέρειες Άφιξης).

Οθόνη 109 – Καταχώρηση Ειδοποίησης Άφιξης – Συμβάν/ Μεταφόρτωση

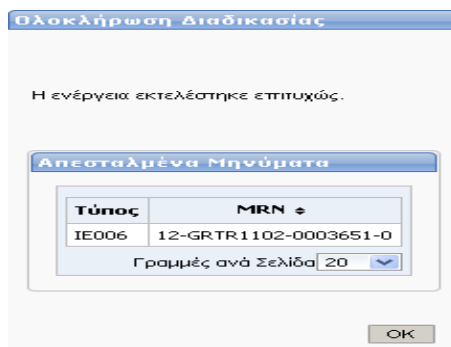
Πατώντας το σύνδεσμο Προσθήκη Συμβάντος Μεταφόρτωσης εμφανίζεται η επόμενη οθόνη. Εδώ ο χρήστης ορίζει αν πρόκειται για Συμβάν ή Μεταφόρτωση και καταγράφει τα αντίστοιχα δεδομένα. Ο χρήστης, πατώντας το σύνδεσμο **+** μπορεί να εισάγει πολλαπλές Σφραγίδες και Εμπορευματοκιβώτια, ενώ με το σύνδεσμο **-** μπορεί να τα διαγράφει. Πατώντας το σύνδεσμο  εμφανίζεται η λίστα Σφραγίδων/Εμπορευματοκιβωτίων αντίστοιχα, όπου δίνεται η δυνατότητα επιλογής και διαγραφής των.

Θόνη 110 – Προσθήκη Συμβάντος - Στοιχεία

Πατώντας το σύνδεσμο [Επιστροφή](#) καταχωρείται η τρέχουσα εγγραφή και επιστρέφει ο έλεγχος στην προηγούμενη οθόνη. Υπάρχει η δυνατότητα καταγραφής πολλαπλών συμβάντων χρησιμοποιώντας τον προηγούμενο σύνδεσμο [Προσθήκη Καθ' οδόν Συμβάντος](#). Το σύνολο των συμβάντων εμφανίζεται εδώ με τη μορφή πίνακα. Ο πίνακας περιλαμβάνει συνδέσμους για την επανα-επεξεργασία ([Επιλογή](#)) ή την διαγραφή ([Διαγραφή](#)) των συμβάντων.

Θόνη 111 – Καταχώρηση Ειδοποίησης Άφιξης - Υποβολή

Τέλος, πατώντας το σύνδεσμο [Υποβολή](#), το σύστημα καταχωρεί την ενέργεια επιτυχώς. Η κατάσταση της κίνησης αλλάζει σε [Αποδεκτή Άφιξη](#).



Οθόνη 112 – Καταχώρηση Ειδοποίησης Άφιξης – Επιτυχής Καταχώρηση

5.4. Έλεγχος Εμπορευμάτων υποσύστημα υποθέσεων στην Άφιξη

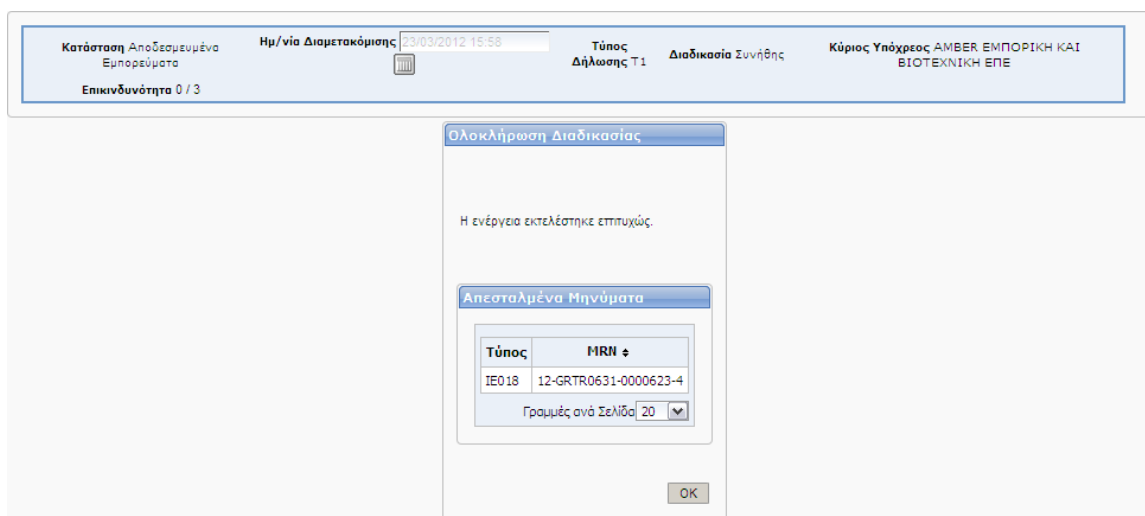
Συνοπτική περιγραφή

Σε αυτή την ενότητα γίνεται περιγραφή της λειτουργίας Ελέγχου/Μη Ελέγχου Εμπορευμάτων στην Άφιξη.

Απο το υποσύστημα των Υποθέσεων ο Χρηστης ελεγκτής αναζητεί στο σχετικό τελωνείο την Δηλωση και αποφασίζει για φυσικό Έλεγχο ή Μη Έλεγχο (κατα δήλωση).

Η κατάσταση της κίνησης αλλάζει σε:

- Υπό Διενέργεια Ελέγχου, εάν έχει καταχωρηθεί θετική απόφαση ελέγχου (*Έλεγχος*)
- Αποδεδειγμένα Εμπορεύματα, εάν έχει καταχωρηθεί αρνητική απόφαση ελέγχου (*Μη Έλεγχος*). Ενημερώνεται το τελωνείο αναχώρησης με IE18 για την απελευθέρωση των εμπορευμάτων.
- Εκφόρτωση, εάν έχει καταχωρηθεί αρνητική απόφαση ελέγχου (*Μη Έλεγχος*) και η κίνηση είναι Υπό Απλουστευμένη Διαδικασία. Ενημερώνεται ο συναλλασσόμενος (προορισμού) για την άδεια εκφόρτωσης.



Οθόνη 113 – Ενημέρωση Καταχώρησης Απόφασης Ελέγχου

5.5. Αίτηση παρουσίασης εγγράφων

Συνοπτική περιγραφή

Σε αυτή την ενότητα γίνεται περιγραφή της λειτουργίας Αίτησης Παρουσίασης Εγγράφων.

Προϋποθέσεις

Ο ρόλος Γραφείου θα πρέπει να είναι Τελωνείο Άφιξης.
 Η κατάσταση της Δήλωσης πρέπει να είναι τουλάχιστον σε Αναφορά Άφιξης.

Πλοήγηση

Προβάλλοντας μια κίνηση η οποία βρίσκεται σε κάποια κατάσταση από την Αναφορά Άφιξης και μετά επιλέξατε από το μενού Ενέργειες > Αίτηση Παρουσίασης Εγγράφων.

Οθόνη 114 – Αίτηση παρουσίασης εγγράφων - Μενού

Ενεργοποιώντας τη σχετική επιλογή, εμφανίζεται η παρακάτω οθόνη όπου ζητείται το Συμπληρωματικό Ερώτημα προς Συναλλασσόμενο.

Οθόνη 115 – Αίτηση παρουσίασης εγγράφων

Πατώντας το σύνδεσμο Καταχώρηση ολοκληρώνεται η διαδικασία της Αίτησης Παρουσίασης Εγγράφων, με την αποστολή του ερωτήματος προς το Συναλλασσόμενο. Η κατάσταση της κίνησης παραμένει ως έχει και ένα IE100 μήνυμα αποστέλλεται.

5.6. Εκφόρτωση Εμπορευμάτων

Συνοπτική περιγραφή

Σε αυτή την ενότητα γίνεται περιγραφή της λειτουργίας Εκφόρτωση Εμπορευμάτων.

Προϋποθέσεις

Ο ρόλος Γραφείου θα πρέπει να είναι Τελωνείο Άφιξης.
 Η κατάσταση της Δήλωσης πρέπει να είναι Εκφόρτωση ή Υπό Παρατηρήσεις Εκφόρτωσης.

Πλοήγηση

Πρέπει να προηγηθεί Αναζήτηση Διαμετακόμισης. Θα ήταν χρήσιμο να οριστεί ως κατάσταση η επιλογή Εκφόρτωση ή Υπό Παρατηρήσεις Εκφόρτωσης (μέσω της καρτέλας Άλλα Κριτήρια).

The screenshot displays the ICISnet web application interface for a transit declaration. The main header shows the user 'fn111 In (ustoff1)' and the document 'ICISnet : Διαμετακόμιση'. The breadcrumb trail indicates the current view: Τελωνείο Αφίξης > Αναζήτηση > Δήλωση διαμετακόμισης > Διαμετακόμιση 13-GRTR0631-0000157-3.

The main content area shows the declaration status: **Κατάσταση** Υπό Παρατηρήσεις Εκφόρτωσης Ε02, **Ημ/νία Κατάστασης** 21/02/2013 17:48, and **Τύπος Δήλωσης** T1 Διαδικασία Απλοποιημένη. The **Κύριος Υπόχρεος** is ΑΔΑΜΗΣ ΘΕΟΔΩΡ.

Below this, there are several tabs for navigation: Βασικά Στοιχεία, Συναλλασσόμενοι, Ασφάλεια, Επιπρόσθετες Πληροφορίες, Εἶδη, Εγγυήσεις, Αποτελέσματα Ελέγχου (Δ), Παρατηρήσεις Εκφόρτωσης, Λεπτομέρειες Αφίξης, and Αποτελέσματα Ρίσκου.

The **Βασικά Στοιχεία** tab is active, showing fields for MRN (13-GRTR0631-0000157-3), Declaration Date (19/02/2013), Declaration Type (T1), and various codes (GR000631, GR001102). The **Κωδ. Χώρας Αποστολής** and **Κωδ. Χώρας Αφίξης** are both set to GR (Ελλάδα). The **Αποτελέσματα Ελέγχου** is (A2) Considered Satisfactory. The **Ενδειξη Γλώσσας Συνοδευτικού Μηχανογραφημένου Εγγράφου** is (EL) Ελληνικά.

There are also sections for **Τελωνεία Διέλευσης** and **Διαδικασία** (with options for Συνήθης and Απλοποιημένη) and **Ασφάλεια** (with a checked box for Ενεργοποίηση Πεδίων Ασφαλείας).

Οθόνη 116 – Καταγραφή Παρατηρήσεων Εκφόρτωσης - Συνέχιση Εκφόρτωσης

Στο υποσύστημα των Υποθέσεων ο χρήστης ελεγκτής αποφασίζει αν θέλει τον Έλεγχο ή όχι της κίνησης (Φυσικός Έλεγχος / Κατα δήλωση - Μη Έλεγχος).

Στην περίπτωση ελέγχου, η κατάσταση της κίνησης αλλάζει σε Υπό Διενέργεια Ελέγχου.

Στην περίπτωση Μη Ελέγχου η κατάσταση της κίνησης αλλάζει σε Εκφόρτωση.

1. Κατά την προβολή μίας Δήλωσης σε κατάσταση Εκφόρτωσης ο χρήστης πρέπει να διαλέξει από το μενού την επιλογή Ενέργειες και στη συνέχεια την Καταγραφή Παρατηρήσεων Εκφόρτωσης.

Λειτουργίες | Σύνδεσμοι | f1111h (custoff1) | About | Αποσύνδεση

ICISnet : Διαμετακόμιση (GR001102) ΕΛΕΥΣΙΝΑΣ

Τελωνείο Αφίξης > Αναζήτηση > Δήλωση Διαμετακόμισης

>> Διαμετακόμιση 13-GRTR0631-0000246-0 | Επιστροφή | Συνημμένα Έγγραφα | Σχετικά μηνύματα | Ιστορικότητα | **Ενέργειες**

Κατάσταση Εκφόρτωσης: Ε01 | Ημ/νία Κατάστασης: 29/04/2013 17:37 | Τύπος Δήλωσης: T1 | Διαδικασία Απολοισμένη | Κύριος Υπόχρεος: AMBER ΕΜΠΟΡΙΚΗ ΚΑΙ ΒΙΟΤΕΧΝΟΛΟΓΙΚΗ ΕΠΕ

Επικινδυνότητα 0 / 3

Αίτηση Παραούσιας Εγγράφων (IE100)
Καταγραφή Παρατηρήσεων Εκφόρτωσης
 Πρόσθετες Πληροφορίες (IE145)
 Αίτηση Ανάκτησης Εγγράφων (IE150)
 Αντίγραφο Πρώτης Σελίδας

Βασικά Στοιχεία | Συναλλασσόμενοι | Ασφάλεια | Επιπρόσθετες Πληροφορίες | Είδη | Εγγυήσεις | Αποτελέσματα Ελέγχου (Δ) | Παρατηρήσεις Εκφόρτωσης | Λεπτομέρειες Αφίξης | Αποτελέσματα Ρίσκου

MRN: 13-GRTR0631-0000246-0
 Ημ/νία Υποβολής Δήλωσης (54): 29/04/2013
 Τύπος Δήλωσης (1): (T1) Εξωτερική κοινοτική διακίνηση
 Τοποθεσία Υποβολής Δήλωσης (54): Athens
 Κωδ. Τελωνείου Αναχώρησης (Γ): GR000631 ARTAS
 Κωδ. Τελωνείου Αφίξης (53): GR001102 ΕΛΕΥΣΙΝΑΣ
 Τύπος Υποβολής: (0) ΧΕΡΟΓΡΑΦΗ

Κωδ. Χώρας Αποστολής (15a): GR Ελλάδα
 Κωδ. Χώρας Αφίξης (17a): GR Ελλάδα
 Αποτέλεσμα Ελέγχου (Δ): (A2) Considered Satisfactory
 Προσβασία Άφιξης στον Προορισμό: 29/04/2013
 Ένδειξη Γλώσσας Συνδυαστικού Μηχανογραφημένου Εγγράφου: (EL) Ελληνικά
 Κωδ. Χρήσης Γλώσσας Τοποθεσίας Υποβολής Δήλωσης: (EL) Ελληνικά

Τελωνεία Διέλευσης

Κωδ. Τελωνείου Διέλευσης (51):
 Ημ/νία και Ώρα Αφίξης (S12):

Διαδικασία: Συνήθης Απολοισμένη
 Ασφάλεια: Ενεργοποίηση Πεδίου Ασφαλείας

Οθόνη 117 – Καταγραφή Παρατηρήσεων Εκφόρτωσης

Η οθόνη που εμφανίζεται (Παρατηρήσεις Εκφόρτωσης) χωρίζεται σε καρτέλες. Οι καρτέλες αυτές είναι οι εξής:

- Βασικά Στοιχεία
- Είδη

Η πρώτη καρτέλα περιέχει γενικές πληροφορίες σχετικά με τα δεδομένα της δήλωσης (Παρατηρήσεις Εκφόρτωσης, Λοιπές Παρατηρήσεις, Σύνολο Ειδών κ.α.). Εδώ ο χρήστης μπορεί να συμπληρώσει τα αποτελέσματα της εκφόρτωσης και τις διαφορές (αν αυτές υπάρχουν).

Λειτουργίες | Σύνδεσμοι | ncts2user user2 (custncts2) | About | Αποσύνδεση

ICISnet : Διαμετακόμιση (GR000233) ΑΜΦΙΛΟΧΙΑΣ

Τελωνείο Αφίξης > Αναζήτηση > Δήλωση Διαμετακόμισης > Καταγραφή Παρατηρήσεων Εκφόρτωσης

>> Παρατηρήσεις Εκφόρτωσης | Επιστροφή | Καταχώρηση

Βασικά Στοιχεία | Είδη

Αποτελέσματα Ελέγχου

MRN: 12GRTR110200036727
 Ημ/νία Εκφόρτωσης: 10/04/2012
 Ολοκλήρωση Εκφόρτωσης:
 Προσαρμογή:
 Κατάσταση Σφραγίδων Εντάξει:
 Παρατηρήσεις Εκφόρτωσης: Παρατηρήσεις Εκφόρτωσης

Συναλλασσόμενος στον Προορισμό

ΕΟΡΥΤΙΝ: GR095136355
 Επωνυμία: ΕΒΕΝΟΣ ΜΑΡΚΕΤ ΕΠΙΠΛΑ
 Διεύθυνση: ΠΕΝΤΕΛΗΣ
 Πόλη: ΜΟΣΧΑΤΟ Τ.Κ. 18346
 Χώρα: GR Ελλάδα
 Τύπος: Παρακολού Επιλέστε

Λοιπές Παρατηρήσεις

Λοιπές Παρατηρήσεις

1 Λοιπές Παρατηρήσεις [Διαγραφή](#)

2 Λοιπές Παρατηρήσεις2 [Διαγραφή](#)

Σφραγίδες

Αριθμός Μολυβδοσφραγίδας: 1

Ταυτότητα Σφραγίδων

1 Ταυτότητα 1 [Διαγραφή](#)

Σύνολο Ειδών

Συνολικά Εμπορεύματα: 2
 Τιμή Ελέγχου: 1
 Παρατηρήσεις: Παρατηρήσεις - Σύνολο Ειδών

Συνολική Μεικτή Μάζα (χ/μ)

Μεικτή Μάζα (χ/μ): 2.0
 Τιμή Ελέγχου: 2.0
 Παρατηρήσεις:

ΕΓΧΕΙΡΙΔΙΟ ΧΡΗΣΗΣ ΔΙΑΜΕΤΑΚΟΜΙΣΗΣ

Σύνολο Δεμάτων		Ταυτότητα	
Σύνολο Δεμάτων	<input type="text"/>	Ταυτότητα Μεταφορικού Μέσου κατά την Αναχώρηση	<input type="text"/>
Τιμή Ελέγχου	1	Τιμή Ελέγχου	<input type="text"/>
Παρατηρήσεις	<input type="text" value="Παρατηρήσεις - Σύνολο Δεμάτων"/>	Παρατηρήσεις	<input type="text"/>

Εθνικότητα Ενεργού Μεταφορικού Μέσου στην Αναχώρηση	
Εθνικότητα Ενεργού Μεταφορικού Μέσου στην Αναχώρηση	<input type="text"/>
Τιμή Ελέγχου	<input type="text"/>
Παρατηρήσεις	<input type="text"/>

Οθόνη 118 – Καταγραφή Παρατηρήσεων Εκφόρτωσης - Βασικά Στοιχεία

Η δεύτερη καρτέλα (Είδη), περιέχει τα στοιχεία των ειδών – εμπορευμάτων της Δήλωσης. Πατώντας το σύνδεσμο [Προσθήκη Είδους](#) είναι δυνατή η εισαγωγή πολλαπλών ειδών.

Το σύνολο των ειδών εμφανίζεται εδώ με τη μορφή πίνακα. Ο πίνακας περιλαμβάνει συνδέσμους για την επανα-επεξεργασία ([Επιλογή](#)) ή την διαγραφή ([Διαγραφή](#)) των ειδών.

- ✓ *Ο χρήστης μπορεί να διαγράψει μόνο τα Είδη που ο ίδιος πρόσθεσε κατά την Καταγραφή των Παρατηρήσεων*

A/A	Περιγραφή Προϊόντος	Ενέργεια
1	Goods Descr	Επιλογή
2	adfva	Επιλογή
3	Προσθήκη νέου Είδους;	Επιλογή Διαγραφή

Οθόνη 119 – Καταγραφή Παρατηρήσεων Εκφόρτωσης - Είδη

Αν ο χρήστης επιθυμεί να δηλώσει για ένα προϋπάρχον Είδος, ότι δεν υπάρχει τότε μέσω του Συνδέσμου [Επιλογή](#) ([Επιλογή](#)) θα πρέπει να εμφανίσει τις λεπτομέρειες του Είδους και να επιλέξει το κουτάκι επιλογής [Δεν υπάρχει το Είδος](#) .

Αρχική Τιμή	Τιμή Ελέγχου	Αρχική Τιμή	Τύπος	Τιμή Ελέγχου	Αριθμός Δεμάτων	Αριθμός Τεμαχίων	Εισαγωγή
1	1	(ΑΕ) ΑΕΡΟΛΥΜΑ	(ΑΕ) ΑΕΡΟΛΥΜΑ	1	1		Διαγραφή

Εγγραφή						
						Εισαγωγή
Τύπος		Στοιχεία Εγγράφου		Συμπληρωματική Πληροφορία		NP
Αρχική Τιμή	Τιμή Ελέγχου	Αρχική Τιμή	Τιμή Ελέγχου	Αρχική Τιμή	Τιμή Ελέγχου	
1	Παρακαλώ Επιλέξτε					Διαγραφή

Εμπορευματοκιβώτια		
		Εισαγωγή
Αριθμός	Αρχική Τιμή	Τιμή Ελέγχου
1		Διαγραφή

Ευαίσθητα Εμπορεύματα			
		Εισαγωγή	
Κωδικός	Αρχική Τιμή	Τιμή Ελέγχου	Ποσότητα
1	Παρακαλώ Επιλέξτε		Διαγραφή

Οθόνη 120 – Καταγραφή Παρατηρήσεων Εκφόρτωσης - Λεπτομέρειες Ειδών

Εάν υπάρχουν σφάλματα κατά την καταχώρηση, αυτά θα εμφανιστούν με τη μορφή πίνακα. Κάτω από τον πίνακα Σφαλμάτων ο χρήστης μπορεί να εντοπίσει και να διορθώσει τα σχετικά λάθη.

Μετά τη διόρθωση των σφαλμάτων, ο χρήστης επιλέγει ξανά από το μενού της Δήλωσης την επιλογή Ενέργειες >Καταχώρηση, για την Ολοκλήρωση της Διαδικασίας. Η κατάσταση της κίνησης γίνεται Αποδεσμευμένα Εμπορεύματα.

5.7. Απελευθέρωση Κίνησης από το Γραφείο Προορισμού

Συνοπτική περιγραφή

Σε αυτή την ενότητα γίνεται περιγραφή της λειτουργίας Απελευθέρωση Κίνησης από το Γραφείο Προορισμού.

Προϋποθέσεις

Ο ρόλος Γραφείου θα πρέπει να είναι Τελωνείο Άφιξης.

Η κατάσταση της Δήλωσης πρέπει να είναι Μη Επιληφθείσες Διαφορές.

Πλοήγηση

Πρέπει να προηγηθεί Αναζήτηση Διαμετακόμισης. Θα ήταν χρήσιμο να οριστεί ως κατάσταση η επιλογή Μη Επιληφθείσες Διαφορές (μέσω της καρτέλας Άλλα Κριτήρια).

Κατά την προβολή της Δήλωσης ο χρήστης πρέπει να διαλέξει από το μενού την επιλογή Ενέργειες και στη συνέχεια την Αποδέσμευση Διαμετακόμισης (IE25).

Λειτουργίες | Σύνδεσμοι | nctsl user1 (custnets1) | About | Αποσύνδεση

ICISnet : Διαμετακόμιση (GR000631) ARTAS

Τελωνείο Αφίξης > Αναζήτηση > Δήλωση διαμετακόμισης

>> Διαμετακόμιση 12-GRTR1102-0000112-8 [Επιστροφή] [Σχετικά μηνύματα] [Ιστορικότητα] [Ενέργειες]

Αποδέσμευση Διαμετακόμισης (IE25)
Αίτηση Ανάκτησης Εγγύησης (IE150)

Κατάσταση Μη Επιληφθείσες Διαφορές Ημ/νία Διαμετακόμισης 20/01/2012 14:29 Τύπος Δήλωσης T2 Διαδικασία ζωνισης κύριος υποχρεος 08.03.2012.0000
 Επιινυδυνότητα P4AQE

Βασικά Στοιχεία | Συναλλασσόμενοι | Ασφάλεια | Επιπρόσθετες Πληροφορίες | Είδη | Εγγυήσεις | Αποτελέσματα Ελέγχου | Παρατηρήσεις Εκφόρτωσης | Λεπτομέρειες Αφίξης | Αποτελέσματα Ρίσκου

MRN	12-GRTR1102-0000112-8	Κωδ. Χώρας Αποστολής (15α)	GR	Ελλάδα
Ημ/νία Υποβολής Δήλωσης (54)	20/01/2012	Κωδ. Χώρας Αφίξης (17α)	RU	Ρωσία
Τύπος Δήλωσης (1)	(T2) Εσωτερική κοινοτική διαμίστη	Αποτελέσματα Ελέγχου (Δ)	(A2)	Considered Satisfactory
Τοποθεσία Υποβολής Δήλωσης (54)	ATHENS	Προθεσμία Διενέργειας Ελέγχου (Δ)	30/01/2012	
Κωδ. Τελωνείου Αναχώρησης	GR001102 ELEFSINAS	Ένδειξη Γλώσσας Συνοδευτικού Μηχανογραφημένου Εγγράφου	(EL)	Ελληνική
Κωδ. Τελωνείου Αφίξης (53)	GR000631 ARTAS	Κωδ. Χρήσης Γλώσσας Τοποθεσίας Υποβολής Δήλωσης	(EL)	Ελληνική
Τύπος Υποβολής	(1) ΗΛΕΚΤΡΟΝΙΚΗ			

Τελωνεία Διέλευσης

1 από 1

Κωδ. Τελωνείου Διέλευσης (51)	GR000631 ARTAS
Ημ/νία και Ώρα Αφίξης	29/11/2011 10:00

Διαδικασία | **Ασφάλεια**

Συνήθης Απλοποιημένη
 Ενεργοποίηση Πεδίων Ασφαλείας

Οθόνη 121 – Αποδέσμευση Διαμετακόμισης - Μενού

Η κατάσταση της κίνησης αλλάζει σε Αποδεσμευμένα Εμπορεύματα. Αν δήλωση είχε υποβληθεί ηλεκτρονικά θα αποσταλεί και ένα IE025 μήνυμα στον Κύριο Υπόχρεο της δήλωσης.

6. Τελωνείο Διέλευσης

Ο ρόλος Τελωνείο Διέλευσης υποστηρίζει τις παρακάτω λειτουργίες.

6.1. Αίτηση Πληροφοριών Κίνησης

Συνοπτική περιγραφή

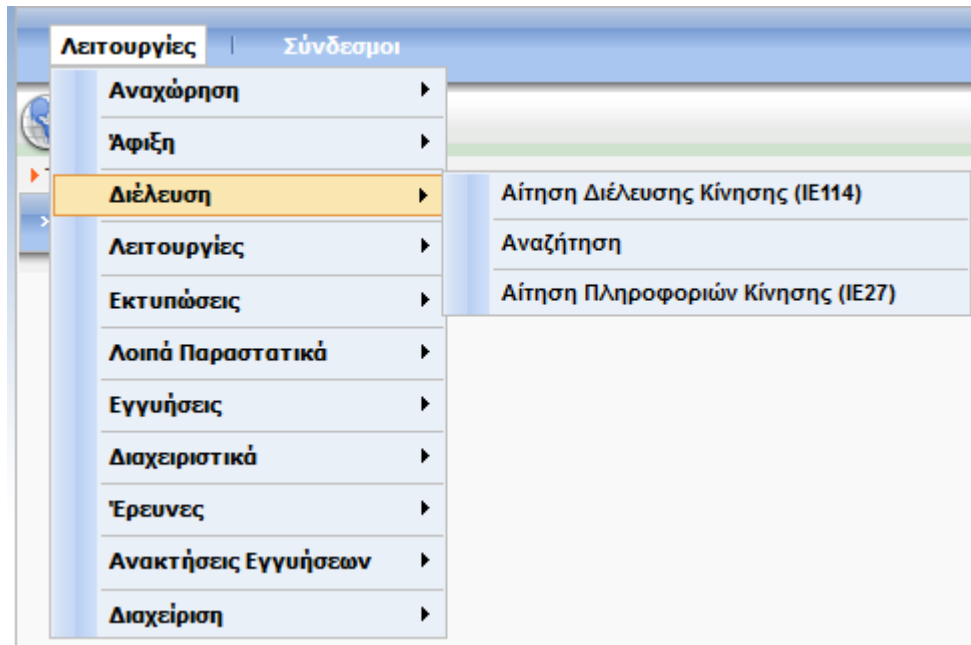
Σε αυτή την ενότητα γίνεται περιγραφή της λειτουργίας Αίτηση Πληροφοριών Κίνησης. Το Τελωνείο Διέλευσης ζητά από το Τελωνείο Αναχώρησης πληροφορίες για μία κίνηση.

Προϋποθέσεις

Ο ρόλος Γραφείου θα πρέπει να είναι Τελωνείο Διέλευσης.

Πλοήγηση

Από το κεντρικό Μενού επιλέξατε Λειτουργίες > Διέλευση > Αίτηση Πληροφοριών Κίνησης (IE27).

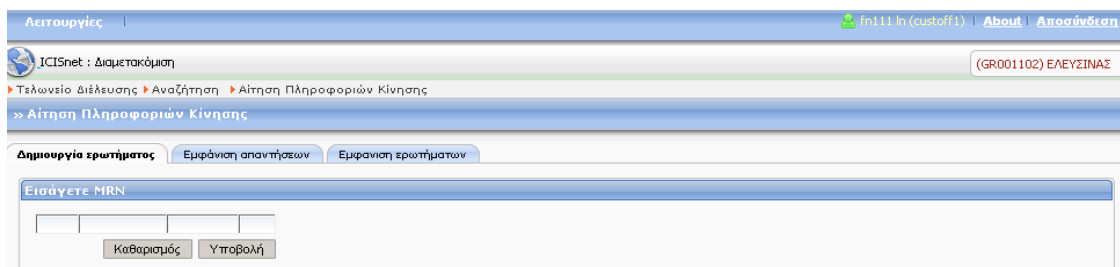


Οθόνη 122 – Αίτηση Πληροφοριών Κίνησης - Μενού

Η οθόνη που εμφανίζεται χωρίζεται σε καρτέλες. Οι καρτέλες αυτές είναι οι εξής:

- Δημιουργία Ερωτήματος
- Εμφάνιση Απαντήσεων
- Εμφάνιση Ερωτημάτων

Στην πρώτη καρτέλα Δημιουργία Ερωτήματος ο χρήστης πρέπει να εισάγει το MRN της κίνησης που επιθυμεί.



Οθόνη 123 – Αίτηση Πληροφοριών Κίνησης

Πατώντας Υποβολή εμφανίζεται μια οθόνη στην οποία ο χρήστης αν επιθυμεί θα συμπληρώσει τα

πεδία (Ειδοποίηση Μεταφόρτωσης, Ειδοποίηση Συμβάντος, Γλώσσα Αίτησης και Αίτηση Πληροφοριών Λοιπών Κινήσεων).

Οθόνη 124 – Αίτηση Πληροφοριών Κίνησης – Υποβολή

Πατώντας ξανά Υποβολή η διαδικασία ολοκληρώνεται (Ένα ΙΕ027 αποστέλλεται στο Τελωνείο Αναχώρησης).

Στην περίπτωση λάθους (π.χ. το NID δεν είναι έγκυρο) ένα σχετικό σφάλμα εμφανίζεται στην οθόνη του χρήστη.

Οθόνη 125 – Αίτηση Πληροφοριών Κίνησης - Σφάλματα

Στην περίπτωση που η κίνηση ήδη υπάρχει στο Τελωνείο Διέλευσης τότε, αφού ο χρήστης εισάγει το MRN και πατήσει Υποβολή, τα δεδομένα της κίνησης εμφανίζονται στην οθόνη του χρήστη μόνο για επίβλεψη στοιχείων.

Οθόνη 126 – Αίτηση Πληροφοριών Κίνησης - Υποβολή

ΕΓΧΕΙΡΙΔΙΟ ΧΡΗΣΗΣ ΔΙΑΜΕΤΑΚΟΜΙΣΗΣ

Οθόνη 127 – Αίτηση Πληροφοριών Κίνησης – Προβολή Κίνησης

Στην δεύτερη καρτέλα Εμφάνιση Απαντήσεων ο χρήστης μπορεί να δει τις απαντήσεις που έχουν ληφθεί από το Γραφείο Αναχώρησης.

Οθόνη 128 – Αίτηση Πληροφοριών Κίνησης – Εμφάνιση Απαντήσεων

Στην τρίτη καρτέλα Εμφάνιση Ερωτημάτων ο χρήστης μπορεί να δει τα ερωτήματα που έχει στείλει στο Γραφείο Αναχώρησης.

MRN	Τύπος	Ενέργεια
12HU10100010045788	10/04/2012 10:08:11	Προβολή
12HU10100078542541	10/04/2012 10:03:53	Προβολή
12BE10100012081637	05/04/2012 18:24:51	Προβολή
12LV00020611321253	02/04/2012 10:45:56	Προβολή
12LV00020611321245	02/04/2012 10:44:34	Προβολή
12LV00020611321237	02/04/2012 10:43:26	Προβολή

Οθόνη 129 – Αίτηση Πληροφοριών Κίνησης – Εμφάνιση Ερωτημάτων

6.2. Αίτηση Διέλευσης Κίνησης

Συνοπτική περιγραφή

Σε αυτή την ενότητα γίνεται περιγραφή της λειτουργίας Αίτηση Διέλευσης Κίνησης. Το Τελωνείο Διέλευσης ενημερώνει το Τελωνείο Αναχώρησης για μία κίνηση που έφτασε και για την οποία κανένα

IE050 δεν είχε ληφθεί.

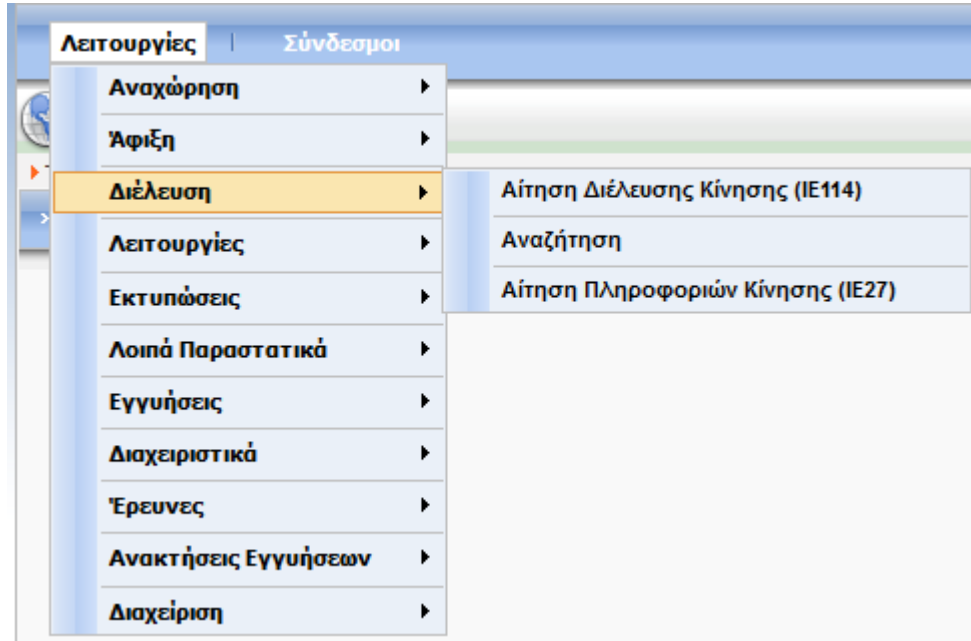
Προϋποθέσεις

Ο ρόλος Γραφείου θα πρέπει να είναι Τελωνείο Διέλευσης.

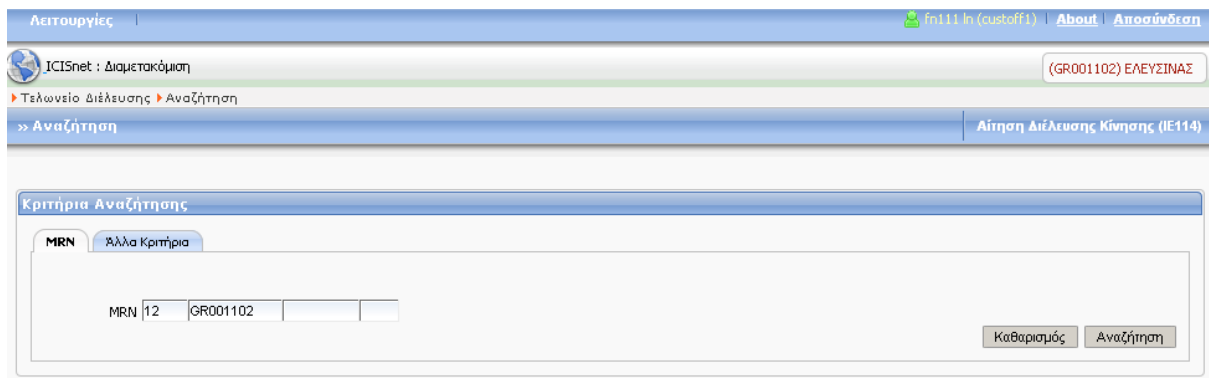
Πλοήγηση

Από το κεντρικό Μενού επιλέξατε Λειτουργίες > Διέλευση > Αίτηση Διέλευσης Κίνησης (IE114).

Ή από την Οθόνη Αναζήτησης επιλέξατε Αίτηση Διέλευσης Κίνησης (IE114).



Οθόνη 130 – Αίτηση Διέλευσης Κίνησης - Μενού



Οθόνη 131 – Αίτηση Διέλευσης Κίνησης - Οθόνη Αναζήτησης

Στην οθόνη που εμφανίζεται ο χρήστης πρέπει να εισάγει το MRN. Πατώντας το σύνδεσμο Αίτηση Διέλευσης Κίνησης (IE114) το σύστημα στέλνει το κατάλληλο μήνυμα στο Γραφείο Αναχώρησης και ολοκληρώνεται η ενέργεια.

Οθόνη 132 – Αίτηση ενημέρωσης άφιξης

6.3. Γνωστοποίηση Διέλευσης (καθ' οδόν συμβάντα)

Συνοπτική περιγραφή

Σε αυτή την ενότητα γίνεται περιγραφή της λειτουργίας Γνωστοποίηση Διέλευσης.

Προϋποθέσεις

Ο ρόλος Γραφείου θα πρέπει να είναι Τελωνείο Διέλευσης.

Η κατάσταση της Δήλωσης πρέπει να είναι Δημιουργηθείσα Αναμονή Διέλευσης.

Πλοήγηση

Πρέπει να προηγηθεί Αναζήτηση Διαμετακόμισης. Θα ήταν χρήσιμο να οριστεί ως κατάσταση η επιλογή Δημιουργηθείσα Αναμονή Διέλευσης (μέσω της καρτέλας Άλλα Κριτήρια).


Κατά την προβολή της Δήλωσης ο χρήστης πρέπει να διαλέξει από το μενού την επιλογή Ενέργειες και στη συνέχεια την ενέργεια Γνωστοποίηση Διέλευσης (IE118).

Οθόνη 133 – Γνωστοποίηση Διέλευσης

Στη συνέχεια εμφανίζεται μία οθόνη στην οποία ο χρήστης έχει δύο επιλογές,

Είτε να επιλέξει από τις Ενέργειες την Υποβολή (αν δεν υπάρχουν Συμβάντα) και να καταχωρήσει την Γνωστοποίηση Διέλευσης, είτε να επιλέξει τον σύνδεσμο Προσθήκη Συμβάντος Μεταφόρτωσης (αν υπάρχουν Συμβάντα).

Οθόνη 134 – Γνωστοποίηση Διέλευσης - Προσθήκη Συμβάντος

Πατώντας το σύνδεσμο Προσθήκη Συμβάντος Μεταφόρτωσης εμφανίζεται η επόμενη οθόνη. Εδώ ο χρήστης ορίζει αν πρόκειται για Συμβάν ή Μεταφόρτωση και καταγράφει τα αντίστοιχα δεδομένα. Ο χρήστης, πατώντας το σύνδεσμο **+** μπορεί να εισάγει πολλαπλές Σφραγίδες και Εμπορευματοκιβώτια, ενώ με το σύνδεσμο **-** μπορεί να τα διαγράφει. Πατώντας το σύνδεσμο  εμφανίζεται η λίστα Σφραγίδων/Εμπορευματοκιβωτίων αντίστοιχα, όπου δίνεται η δυνατότητα επιλογής και διαγραφής των.

Οθόνη 135 – Προσθήκη Συμβάντος - Στοιχεία

Πατώντας το σύνδεσμο Επιστροφή καταχωρείται η τρέχουσα εγγραφή και επιστρέφει ο έλεγχος στην προηγούμενη οθόνη. Υπάρχει η δυνατότητα καταγραφής πολλαπλών συμβάντων χρησιμοποιώντας τον προηγούμενο σύνδεσμο Προσθήκη Καθ' οδόν Συμβάντος. Το σύνολο των συμβάντων εμφανίζεται εδώ με τη μορφή πίνακα. Ο πίνακας περιλαμβάνει συνδέσμους για την επανα-επεξεργασία (Επιλογή) ή την διαγραφή (Διαγραφή) των συμβάντων.

Οθόνη 136 – Γνωστοποίηση Διέλευσης - Υποβολή

Τέλος, πατώντας το σύνδεσμο Υποβολή, το σύστημα καταχωρεί την ενέργεια επιτυχώς. Η κατάσταση της κίνησης αλλάζει σε Καταχωρηθείσα Διέλευση Συνόρων. Ένα IE118 μήνυμα αποστέλλεται στο

Γραφείο Αναχώρησης.

Οθόνη 137 – Γνωστοποίηση Διέλευσης - Υποβολή

6.4. Επιστροφή κίνησης

Συνοπτική περιγραφή

Σε αυτή την ενότητα γίνεται περιγραφή της λειτουργίας Επιστροφή κίνησης.

Προϋποθέσεις

Ο ρόλος Γραφείου θα πρέπει να είναι Τελωνείο Διέλευσης.

Η κατάσταση της Δήλωσης πρέπει να είναι Δημιουργηθείσα Αναμονή Διέλευσης.

Πλοήγηση

Πρέπει να προηγηθεί Αναζήτηση Διαμετακόμισης. Θα ήταν χρήσιμο να οριστεί ως κατάσταση η επιλογή Δημιουργηθείσα Αναμονή Διέλευσης (μέσω της καρτέλας Άλλα Κριτήρια). Κατά την προβολή της Δήλωσης ο χρήστης πρέπει να διαλέξει από το μενού την επιλογή Ενέργειες και στη συνέχεια την ενέργεια Επιστροφή κίνησης.

Οθόνη 138 – Επιστροφή κίνησης

Στη συνέχεια το σύστημα ενημερώνει το χρήστη για την επιτυχή εκτέλεση της λειτουργίας. Η κατάσταση της κίνησης αλλάζει σε Υπό Επιστροφή.

6.5. Τερματισμός κίνησης

Συνοπτική περιγραφή

Σε αυτή την ενότητα γίνεται περιγραφή της λειτουργίας Τερματισμός κίνησης.

Προϋποθέσεις

Ο ρόλος Γραφείου θα πρέπει να είναι Τελωνείο Διέλευσης.

Η κατάσταση της Δήλωσης πρέπει να είναι Δημιουργηθείσα Αναμονή Διέλευσης.

Πλοήγηση

Πρέπει να προηγηθεί Αναζήτηση Διαμετακόμισης. Θα ήταν χρήσιμο να οριστεί ως κατάσταση η επιλογή Δημιουργηθείσα Αναμονή Διέλευσης (μέσω της καρτέλας Άλλα Κριτήρια). Κατά την προβολή της Δήλωσης ο χρήστης πρέπει να διαλέξει από το μενού την επιλογή Ενέργειες και στη συνέχεια την ενέργεια Τερματισμός κίνησης.

The screenshot shows the ICISnet web application interface. At the top, there's a navigation bar with 'Αποστολές' and user information. Below that, the main header shows 'ICISnet : Διαμετακόμιση' and a breadcrumb trail: 'Τελωνείο Διέλευσης > Αναζήτηση > Δήλωση διαμετακόμισης'. The main content area displays details for a specific movement: '12-GRTR1102-0003617-3'. The status is 'Κατάσταση: Δημιουργηθείσα Αναμονή Διέλευσης' and the date is '30/03/2012 16:33'. A dropdown menu is open, showing options like 'Γνωστοποίηση Διέλευσης (IE118)', 'Επιστροφή Κίνησης', 'Τερματισμός Κίνησης' (highlighted), and 'Αίτηση Ανάκτησης Εγγύησης (IE150)'. Below this, there are sections for 'Βασικά Στοιχεία' (Basic Information) and 'Τελωνεία Διέλευσης' (Customs Declaration). The 'Βασικά Στοιχεία' section includes fields for MRN, date, type, location, and various codes. The 'Τελωνεία Διέλευσης' section shows a list of declarations with columns for code, declaration number, and location.

Οθόνη 139 – Τερματισμός κίνησης

Η κατάσταση της κίνησης αλλάζει σε Σταματημένη Κίνηση.

7. Έρευνες

7.1. Αναζήτηση Έρευνας στην Αναχώρηση

Συνοπτική περιγραφή

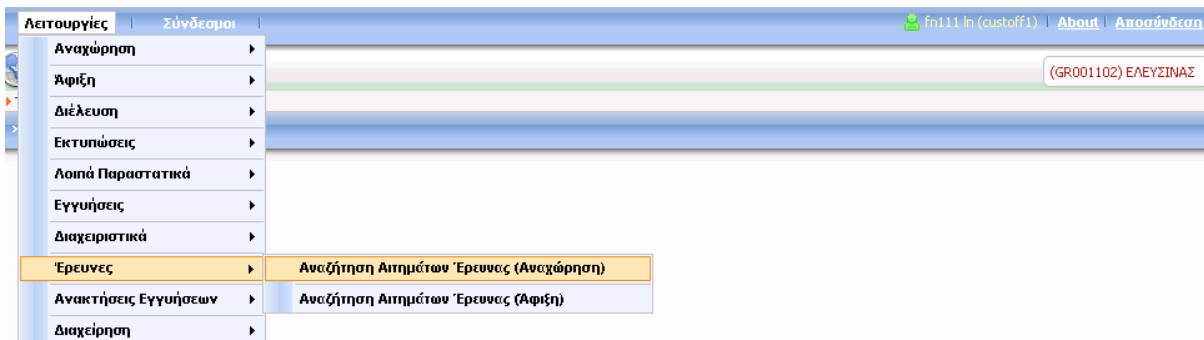
Σε αυτή την ενότητα γίνεται περιγραφή της λειτουργίας Αναζήτηση Αιτημάτων Έρευνας.

Προϋποθέσεις

Ο ρόλος Γραφείου θα πρέπει να είναι Τελωνείο Αναχώρησης.

Πλοήγηση

Από το κεντρικό Μενού επιλέξατε Λειτουργίες > Έρευνες > Αναζήτηση Αιτημάτων Έρευνας (Αναχώρηση).



Οθόνη 140 – Αναζήτηση Αιτημάτων Έρευνας - Μενού

Στην οθόνη που ακολουθεί ζητούνται τα κριτήρια της Αναζήτησης. Πατώντας το σύνδεσμο Αναζήτηση εμφανίζονται τα αποτελέσματα σε μορφή πίνακα.

The screenshot displays the search criteria window for 'Αναζήτηση ερευνών'. The criteria include MRN, date range (01/03/2012 to 04/04/2012), type of request (checked: 'Αίτηση Έρευνας σε Τελωνείο'), and status (set to '(ALL) ALL'). Below the criteria is a table of search results.

MRN	Ημ/νία Έρευνας	Ζητούμενο Τελωνείο	Γραφείο Αναχώρησης	Αρμόδιο Τελωνείο Αναχώρησης	Κατάσταση
12GRTR110200007069	2012.03.14 16:11:14	GR000233	GR001102	GR001102	OPEN
12GRTR110200036588	2012.04.03 15:33:27	GR000631	GR001102	GR001102	OPEN
12GRTR110200006171	2012.03.06 16:32:42	GR000631	GR001102	GR001102	CLOSED
12GRTR110200006733	2012.03.12 14:58:26	GR000631	GR001102	GR001102	CLOSED
12GRTR110200006958	2012.03.14 15:28:17	GR000233	GR001102	GR001102	CLOSED

Οθόνη 141 – Αναζήτηση Ερευνών στην Αναχώρηση

Στη συνέχεια, επιλέγοντας την επιθυμητή δήλωση, πατώντας το σύνδεσμο του MRN, ανοίγει η οθόνη Έναρξη Έρευνας.

Λειτουργίες | Σύνδεσμοι | fn111 ln (custoff1) | About | Αποσύνδεση

ICISnet : Διαμετακόμιση (GR001102) ΕΛΕΥΣΙΝΑΣ

Τελωνείο Αναχώρησης > Αναζήτηση > Αναζήτηση Αιτημάτων Έρευνας

>> Έναρξη/Επεξεργασία Έρευνας Επιστροφή

MRN: 12-GRTR1102-0000706-9 **Ημ/νία Αποδέσμευσης** 14/03/2012 15:01
Δηλωθέν Γραφείο Αφίξης GR000233 **Γραφείο Παρουσίασης** GR000233
Ημ/νία Αποστολής IE06 **Ημ/νία Αποστολής IE18** **Κατάσταση** Εξοφλημένη Κίνηση

Κύριος Μεταφορέας
EORI/TIN: GR95136355 **Holder ID TIR** **Επωνυμία** GR95448535

Στοιχεία Έρευνας Συναλλασσόμενου | Αίτηση Έρευνας | Ιστορικότητα Ερευνών

Αποστολή Αίτησης Έρευνας στον Συναλλασσόμενο

Προθεσμία για Απάντηση
 Ημ/νία Υποβολής Μη-Αφιχθείσας Κίνησης

Αιφθίσεια Ανταπόκριση Έρευνας από τον Έμπορο

Γραφείο Παρουσίασης
 Παραδοθέν TC11 από το Τελωνείο
 Πληροφορία Διαθέσιμη (σε χαρτί)
 Ημ/νία Παράδοσης TC11
 Πληροφορίες

Πραγματικός Παραλήπτης- Έμπορος

EORI/TIN
 Επωνυμία
 Διεύθυνση
 Πόλη ΤΚ.
 Χώρα
 Τύπος Παρακαλώ Επιλέξτε

Οθόνη 142 – Έναρξη Έρευνας

7.2. Αναζήτηση Έρευνας στον Προορισμό

Συνοπτική περιγραφή

Σε αυτή την ενότητα γίνεται περιγραφή της λειτουργίας Αναζήτηση Αιτημάτων Έρευνας.

Προϋποθέσεις

Ο ρόλος Γραφείου θα πρέπει να είναι Τελωνείο Προορισμού.

Πλοήγηση

Από το κεντρικό Μενού επιλέξατε Λειτουργίες> Έρευνες> Αναζήτηση Αιτημάτων Έρευνας (Αφίξη).

Λειτουργίες | Σύνδεσμοι | ncts2user user2 (custncts2) | About | Αποσύνδεση

Αναχώρηση
 Αφίξη
 Διέλευση
 Εκτυπώσεις
 Λοιπά Παραστατικά
 Εγγυήσεις
 Διαχειριστικά
Έρευνες Αναζήτηση Αιτημάτων Έρευνας (Αναχώρηση)
 Ανακτήσεις Εγγυήσεων Αναζήτηση Αιτημάτων Έρευνας (Αφίξη)
 Διαχείριση

(GR000233) ΑΜΦΙΛΟΧΙΑΣ

Οθόνη 143 – Αναζήτηση Αιτημάτων Έρευνας - Μενού

Στην οθόνη που ακολουθεί ζητούνται τα κριτήρια της Αναζήτησης. Πατώντας το σύνδεσμο Αναζήτηση εμφανίζονται τα αποτελέσματα σε μορφή πίνακα.

Λειτουργίες | Σύνδεσμοι | ncts2uuu user2 (custrnct2) | About | Αποσύνδεση

ICISnet : Διαμετακόμιση (GR000233) ΑΜΦΙΛΟΧΙΑΣ

Τελωνείο Αφίξης > Αναζήτηση > Αναζήτηση Αιτημάτων Έρευνας
 >> Αναζήτηση ερευνών

Κριτήρια Αναζήτησης

Αναζήτηση ερευνών

MRN

Ημ/νία από: 01/04/2011 έως: 19/04/2012

Εστίαση ΙΕ06/Ε18

Κατάσταση Έρευνας (ALL) ALL

Καθαρισμός Αναζήτηση

MRN	Ημ/νία Έρευνας	Ζητούμενο Τελωνείο	Γραφείο Αναχώρησης	Αρμόδιο Τελωνείο Αναχώρησης	Κατάσταση
12GRTR063100000732	2012.01.20 16:36:52	GR000233	GR000631	GR000631	OPEN
12GRTR063100002287	2012.02.01 16:10:33	GR000233	GR000631	GR000631	OPEN
12GRTR110200007069	2012.03.14 16:11:14	GR000233	GR001102	GR001102	OPEN
12GRTR110200006958	2012.03.14 15:28:17	GR000233	GR001102	GR001102	CLOSED
12GRTR110200007133	2012.03.15 11:08:19	GR000233	GR001102	GR001102	CLOSED
12GRTR110200007283	2012.03.16 12:35:15	GR000233	GR001102	GR001102	CLOSED
12GRTR110200007307	2012.03.16 15:30:51	GR000233	GR001102	GR001102	CLOSED

Θθόνη 144 – Αναζήτηση Ερευνών στον Προορισμό

Στη συνέχεια, επιλέγοντας την επιθυμητή δήλωση, πατώντας το σύνδεσμο του MRN, ανοίγει η οθόνη Αίτηση/Απάντηση Έρευνας στον Προορισμό.

Λειτουργίες | Σύνδεσμοι | ncts2uuu user2 (custrnct2) | About | Αποσύνδεση

ICISnet : Διαμετακόμιση (GR000233) ΑΜΦΙΛΟΧΙΑΣ

Τελωνείο Αφίξης > Αναζήτηση > Αναζήτηση Αιτημάτων Έρευνας
 >> Αίτηση/Απάντηση Έρευνας

Αιτηθείσα Αίτηση Έρευνας

Παραδοθέν TC11 από το Τελωνείο Ημ/νία Παράδοσης TC11

Πληροφορία Διαθέσιμη (σε χαρτί)

Πληροφορίες

Λεπτομέρειες Επικοινωνίας Προσώπου

Πραγματικός Παραλήπτης- Έμπορος

ΕΟΡ/Π/Ν

Επωνυμία

Διεύθυνση

Πόλη ΤΚ.

Χώρα

Τύπος

Παρακαλώ Επιλέξτε

Αποστολή Απάντησης Έρευνας

Απάντηση (1) Άγνωστη κίνηση στον Προορισμό

Πληροφορίες Απάντησης

Επιστροφή Αντιγράφου Αφίχθηκε στις

Ημ/νία Απάντησης 19/04/2012

Πληροφορία Διαθέσιμη (σε χαρτί)

Πληροφορίες

Άτομο Επικοινωνίας στην Άφιξη

Υποβολή Αίτηση Πρόσθετων Πληροφοριών

Θθόνη 145 – Αίτηση/Απάντηση Έρευνας

7.3. Πρόταση Έρευνας στην Αναχώρηση

Συνοπτική περιγραφή

Σε αυτή την ενότητα γίνεται περιγραφή της λειτουργίας Πρόταση Έρευνας Δήλωσης.

Προϋποθέσεις

Ο ρόλος Γραφείου θα πρέπει να είναι Τελωνείο Αναχώρησης. Η κατάσταση της Δήλωσης πρέπει να είναι Αποδεδειγμένη κίνηση ή Αφιχθείσα κίνηση.

Πλοήγηση

Πρέπει να προηγηθεί Αναζήτηση Διαμετακόμισης. Θα ήταν χρήσιμο να οριστεί ως κατάσταση η επιλογή Αποδεδειγμένη κίνηση ή Αφιχθείσα κίνηση (μέσω της καρτέλας Άλλα Κριτήρια). Κατά την προβολή της Δήλωσης ο χρήστης πρέπει να διαλέξει από το μενού την επιλογή Ενέργειες και στη συνέχεια την επιλογή Πρόταση Έρευνας.

The screenshot displays the ICISnet web application. At the top, there are navigation tabs for 'Λειτουργίες' and 'Σύνδεσμοι'. The main header shows 'ICISnet : Διαμετακόμιση' and a user ID 'ncts1 user 1 (custncts1)'. Below the header, there are breadcrumb links: 'Τελωνείο Αναχώρησης > Αναζήτηση > Δήλωση διαμετακόμισης'. The main content area shows a declaration with ID '13-GRTR0631-0000076-9'. A dropdown menu is open over the 'Ενέργειες' (Actions) button, listing several options: 'Περιορισμοί Δρομολογίου', 'Χειρόγραφη Καταγραφή Αποτελεσμάτων Ελέγχου', 'Αίτηση Αποστολής Κατάστασης Κίνησης (IE904)', 'Πρόταση Έρευνας', 'Λήξη Σχετικών Χρονόμετρων με Αίτηση Ανάκτησης', and 'Αντίγραφο Πρώτης Σελίδας'. The 'Πρόταση Έρευνας' option is highlighted. The background shows the declaration details, including 'Κατάσταση Αφιχθείσα Κίνηση Α01', 'Επικυδυνότητα 0001C', and various fields for LRN, MRN, dates, and codes.

Οθόνη 146 – Πρόταση Έρευνας

Το σύστημα ζητά επιβεβαίωση για τη διενέργεια της Έρευνας.

Είστε σίγουρος ότι θέλετε να προτείνετε τη διενέργεια Έρευνας;

A simple confirmation dialog box with a light gray background. It contains two buttons: 'OK' and 'Cancel', both with a standard Windows-style border and shadow.

Οθόνη 147 – Πρόταση Έρευνας - Επιβεβαίωση

Το σύστημα ενημερώνει το χρήστη για την επιτυχή εκτέλεση της λειτουργίας. Ταυτόχρονα η κατάσταση της Δήλωσης αλλάζει σε Συνιστάται έρευνα. Σε αυτή την περίπτωση είναι δυνατό να εκτελεστούν οι ενέργειες: Έναρξη Έρευνας και Αναβολή Έρευνας.

7.3.1. Έναρξη Έρευνας

Σε συνέχεια από την προηγούμενη ενότητα ο χρήστης μπορεί να εκτελέσει την Έναρξη Έρευνας για μία Δήλωση που είναι σε κατάσταση Συνιστάται έρευνα.

Λειτουργίες | Σύνδεσμοι ncts1 user1 (custncts1) | About | Αποσύνδεση

ICISnet : Διαμετακόμιση (GR000631) ΑΡΤΑΣ

Τελωνείο Αναχώρησης > Αναζήτηση > Δήλωση διαμετακόμισης

» Διαμετακόμιση 13-GRTR0631-0000076-9 Επιστροφή | Συνημμένα Έγγραφα | Σχετικά μηνύματα | Ιστορικότητα | **Ενέργειες**

Κατάσταση Συνιστάται Έρευνα Α07 **Ημ/νία Κατάστασης** 24/05/2013 18:54 **Τύπος Δήλωσης** T1
Επιπρόσθετος Κωδικός 0001C

Βασικά Στοιχεία | Συναλλασσόμενοι | Ασφάλεια | Επιπρόσθετες Πληροφορίες | Είδη | Εγγυήσεις | Αποτελέσματα

LRN (7) 1358771352666
MRN 13-GRTR0631-0000076-9
Ημ/νία Υποβολής Δήλωσης (54) 21/01/2013
Τύπος Δήλωσης (1) (T1) Εξωτερική κοινοτική διαμ/ση
Τοποθεσία Υποβολής Δήλωσης (54) ATHENS
Κωδ. Τελωνείου Αναχώρησης (Γ) GR000631 ΑΡΤΑΣ
Κωδ. Τελωνείου Αφίξης (53) GR001102 ΕΛΕΥΣΙΝΑΣ
Τύπος Υποβολής (1) ΗΛΕΚΤΡΟΝΙΚΗ

Κωδ. Χώρας Αποστολής (Δ) (A3) Simplified Procedure
Κωδ. Χώρας Αφίξης (Δ) 21/01/2013
Αποτελέσματα Ελέγχου (Δ) (A3) Simplified Procedure
Προθεσμία Αφίξης στον Προορισμό 21/01/2013
Ένδειξη Γλώσσας Συνοδευτικού Μηχανογραφημένου Εγγράφου (EL) Ελληνική
Κωδ. Χρήσης Γλώσσας Τοποθεσίας Υποβολής Δήλωσης (EL) Ελληνική

Τελωνεία Διέλευσης

Κωδ. Τελωνείου Διέλευσης (51)
Ημ/νία και Ώρα Αφίξης (S12)

Διαδικασία | **Ασφάλεια**

Συνήθης Απλοποιημένη Ενεργοποίηση Πεδίων Ασφαλείας

Αυτόβουλη Ακύρωση (IE09,IE10)
Περιορισμοί Δρομολογίου
Χειρόγραφη Καταγραφή Αποτελεσμάτων Ελέγχου
Έναρξη Έρευνας (IE140,IE142)
Αναβολή Έρευνας/Ανανέωση Χρονομετρητών
Αίτηση Κατάστασης (IE904)
Λήξη Σχετικών Χρονομέτρων με Αίτηση Ανάκτησης
Αντίγραφο Πρώτης Σελίδας

Οθόνη 148 – Έναρξη Έρευνας - Μενού

Ακολούθως η παρακάτω οθόνη παραπέμπει το χρήστη να εισάγει τα στοιχεία για την διεξαγωγή της έρευνας. Η οθόνη χωρίζεται σε 3 καρτέλες: Στοιχεία Έρευνας Συναλλασσόμενου, Αίτηση Έρευνας και Ιστορικότητα Ερευνών.

Λειτουργίες | Σύνδεσμοι fn111 ln (custoff1) | About | Αποσύνδεση

ICISnet : Διαμετακόμιση (GR001102) ΕΛΕΥΣΙΝΑΣ

Τελωνείο Αναχώρησης > Αναζήτηση > Δήλωση διαμετακόμισης > Διαμετακόμιση - Ερωτήματα

» Έναρξη/Επεξεργασία Έρευνας Επιστροφή

MRN: 12-GRTR1102-0003617-3 **Ημ/νία Αποδέσμευσης** 30/03/2012 16:33
Δηλωθέν Γραφείο Αφίξης GR000233 **Γραφείο Παρουσίασης** GR000233
Ημ/νία Αποστολής IE06 30/03/2012 **Ημ/νία Αποστολής IE18** **Κατάσταση** Συνιστάται Έρευνα

Κύριος Μεταφορέας

EORI/TIN: GR95136355 **Holder ID TIR** **Επωνυμία** GR95448535

Στοιχεία Έρευνας Συναλλασσόμενου | **Αίτηση Έρευνας** | **Ιστορικότητα Ερευνών**

Αποστολή Αίτησης Έρευνας στον Συναλλασσόμενο

Προθεσμία για Απάντηση 04/04/2012
Ημ/νία Υποβολής Μη-Αμφιβάσιμης Κίνησης

Ληφθείσα Ανταπόκριση Έρευνας από τον Έμπορο

Γραφείο Παρουσίασης
Παραδοθέν TC11 από το Τελωνείο
Πληροφορία Διαθέσιμη (σε χαρτί)
Ημ/νία Παράδοσης TC11
Πληροφορίες

Πραγματικός Παραλήπτης- Έμπορος

EORI/TIN
Επωνυμία
Διεύθυνση
Πόλη TK
Χώρα
Τύπος Παρακαλώ Επιλέξτε

Αποστολή Αίτησης Έρευνας

Οθόνη 149 – Έναρξη Έρευνας – καρτέλα Στοιχεία Έρευνας Συναλλασσόμενου

Λειτουργίες | Σύνδεσμοι | fn111 In (custoff1) | About | Αποσύνδεση

ICISnet : Διαμετακόμιση (GR001102) ΕΛΕΥΣΙΝΑΣ

Τελωνείο Αναχώρησης ▶ Αναζήτηση ▶ Δήλωση διαμετακόμισης ▶ Διαμετακόμιση - Ερωτήματα

» Έναρξη/Επεξεργασία Έρευνας Επιστροφή

MRN: 12-GRTR1102-0003617-3 **Ημ/ία Αποδέσμευσης** 30/03/2012 16:33

Δηλωθέν Γραφείο Άφιξης GR000233 **Γραφείο Παρουσίασης** GR000233

Ημ/ία Αποστολής IE06 30/03/2012 **Ημ/ία Αποστολής IE18** **Κατάσταση** Συνιστάται Έρευνα

Κύριος Μεταφορέας

EORI/TIN: GR95136355 **Holder ID TIR** **Επωνυμία** GR95448535

Στοιχεία Έρευνας Συναλλασσόμενου **Αίτηση Έρευνας** Ιστορικότητα Ερευνών

Αποστολή Αίτησης Έρευνας στο Τελωνείο

Απούμενο Τελωνείο: GR000233 | AMFILOHIAS

Παραδοθέν TC11 από το Τελωνείο:

Ημ/ία Παράδοσης TC11:

Πληροφορία Διαθέσιμη (σε χαρτί):

Πληροφορίες:

Λεπτομέρειες Επικοινωνίας Προσώπου:

Αποστολή Αίτησης Έρευνας

Πραγματικός Παραλήπτης - Εμπορός

EORI/TIN:

Επωνυμία:

Διεύθυνση:

Πόλη: Τ.Κ.:

Χώρα:

Τύπος:

Οθόνη 150 – Έναρξη Έρευνας – καρτέλα Αίτηση Έρευνας

Στοιχεία Έρευνας Συναλλασσόμενου **Αίτηση Έρευνας** Ιστορικότητα Ερευνών

Απούμενο Τελωνείο ◊ Ημ/ία Απάντησης Έρευνας ◊ Πληροφορία Διαθέσιμη (σε χαρτί) ◊ Κατάσταση ◊

Γραμμές ανά Σελίδα 20

Οθόνη 151 – Έναρξη / Επεξεργασία Έρευνας – καρτέλα Ιστορικότητα Ερευνών

Πατώντας το σύνδεσμο Αποστολή Αίτησης Έρευνας σε μία από τις δύο πρώτες καρτέλες ολοκληρώνεται η ενέργεια και η κατάσταση της Δήλωσης αλλάζει σε Υπό διαδικασία έρευνας.

- ✓ Στοιχεία Έρευνας Συναλλασσόμενου: Ένα IE140 αποστέλλεται στον Κύριο Υπόχρεο
- ✓ Αίτηση Έρευνας: Ένα IE142 αποστέλλεται.

7.3.2. Ακύρωση Έρευνας

Στην περίπτωση που ο χρήστης θέλει να ακυρώσει μία Έρευνα που έχει ήδη στείλει πρέπει από τις Ενέργειες να επιλέξει την Επεξεργασία Έρευνας.

ΕΓΧΕΙΡΙΔΙΟ ΧΡΗΣΗΣ ΔΙΑΜΕΤΑΚΟΜΙΣΗΣ

Λειτουργίες | Σύνδεσμοι | fn111 In (custoff1) | [About](#) | [Αποσύνδεση](#)

ICISnet : Διαμετακόμιση (GR001102) ΕΛΕΥΣΙΝΑΣ

Τελεωνείο Αναχώρησης > Αναζήτηση > Δήλωση Διαμετακόμισης

>> Διαμετακόμιση 12-GRTR1102-0003617-3

Επιστροφή | Σχετικά μηνύματα | Ιστορικότητα | **Ενέργειες**

Κατάσταση Υπό Διαδικασία Έρευνας **Ημ/νία Διαμετακόμισης** 30/03/2012 16:33 **Τύπος Δήλωσης**

Επισημάνσεις 0001C

Βασικά Στοιχεία | Συναλλασσόμενοι | Ασφάλεια | Επιπρόσθετες Πληροφορίες | Είδη | Εγγυήσεις | Αποτελέσματα

Αυτόβουλη Ακύρωση (IE09,IE10)
Χειρόγραφη Καταγραφή Αποτελεσμάτων Ελέγχου
Επεξεργασία Έρευνας (IE142)
Πρόσθετες Πληροφορίες (IE144)
Αίτηση Κατάστασης (IE904)
Λήξη Σχετικών Χρονόμετρων με Αίτηση Ανάκτησης

LRN (7)
 MRN
 Ημ/νία Υποβολής Δήλωσης (54)
 Τύπος Δήλωσης (1)
 Τοποθεσία Υποβολής Δήλωσης (54)
 Κωδ. Τελεωνείου Αναχώρησης
 Κωδ. Τελεωνείου Άφιξης (53)
 Τύπος Υποβολής

Κωδ. Χώρας Αποστολής (15α)
 Κωδ. Χώρας Άφιξης (17α)
 Αποτελέσματα Ελέγχου (Δ)
 Προθεσμία Διενέργειας Ελέγχου (Δ)
 Ένδειξη Γλώσσας Συνοδευτικού Μηχανογραφημένου Εγγράφου
 Κωδ. Χρήσης Γλώσσας Τοποθεσίας Υποβολής Δήλωσης

Τελεωνεία Διέλευσης

1 από 1

Κωδ. Τελεωνείου Διέλευσης (51)
 Ημ/νία και Ώρα Άφιξης

Διαδικασία | **Ασφάλεια**

Συνήθης Απλοποιημένη

Ενεργοποίηση Πεδίων Ασφαλείας

Οθόνη 152 – Επεξεργασία Έρευνας

Στην οθόνη που ακολουθεί στην καρτέλα Αίτηση Έρευνας υπάρχει η επιλογή Ακύρωση Έρευνας.

Λειτουργίες | Σύνδεσμοι | fn111 In (custoff1) | [About](#) | [Αποσύνδεση](#)

ICISnet : Διαμετακόμιση (GR001102) ΕΛΕΥΣΙΝΑΣ

Τελεωνείο Αναχώρησης > Αναζήτηση > Δήλωση Διαμετακόμισης > Διαμετακόμιση - Ερωτήματα

>> Έναρξη/Επεξεργασία Έρευνας Επιστροφή

MRN: 12-GRTR1102-0003617-3 **Ημ/νία Αποδέσμευσης** 30/03/2012 16:33

Δηλωθέν Γραφείο Άφιξης GR000233 **Γραφείο Παρουσίασης** GR000233
Ημ/νία Αποστολής IE06 30/03/2012 **Ημ/νία Αποστολής IE18** **Κατάσταση Υπό Διαδικασία Έρευνας**

Κύριος Μεταφορέας

EORI/TIN: GR95136355 **Holder ID TIR** **Επωνυμία** GR95448535

Στοιχεία Έρευνας Συναλλασσόμενου | **Αίτηση Έρευνας** | **Ιστορικότητα Ερευνών**

Αποστολή Αίτησης Έρευνας στο Τελεωνείο

Αιτούμενο Τελεωνείο
 Παραδοθέν TC11 από το Τελεωνείο
 Ημ/νία Παράδοσης TC11
 Πληροφορία Διαθέσιμη (σε χρήση)
 Πληροφορίες
 Λεπτομέρειες Επικοινωνίας Προσώπου

Πραγματικός Παραλήπτης Έμπορος

EORI/TIN
 Επωνυμία
 Διεύθυνση
 Πόλη ΤΚ.
 Χώρα
 Τύπος

Οθόνη 153 – Επεξεργασία Έρευνας – καρτέλα Αίτηση Έρευνας

Ο χρήστης αφού επιλέξει την Ακύρωση Έρευνας μεταφέρεται σε μία οθόνη όπου μπορεί αν θέλει να προσθέσει τους λόγους της ακύρωσης και να πατήσει Υποβολή. Η κατάσταση της κίνησης παραμένει ως έχει (Υπό διαδικασία έρευνας) και ένα IE059 μήνυμα αποστέλλεται. Τώρα ο χρήστης έχει την δυνατότητα να στείλει μία καινούργια Αίτηση Έρευνας.

Οθόνη 154 – Ακύρωση Έρευνας

7.3.3. Αναβολή Έρευνας

Σε συνέχεια από την ενότητα Πρόταση Έρευνας ο χρήστης μπορεί να εκτελέσει Αναβολή Έρευνας/Ανανέωση Χρονομετρητών για μία Δήλωση που είναι σε κατάσταση Συνιστάται έρευνα.

Οθόνη 155 – Αναβολή Έρευνας

Ακολούθως η παρακάτω οθόνη παραπέμπει το χρήστη να εισάγει τα στοιχεία για την αναβολή της έρευνας.

Οθόνη 156 – Αναβολή Έρευνας – Επιστροφή σε Αποδεσμευθείσα Κίνησης

Οθόνη 157 – Αναβολή Έρευνας – Επιστροφή σε Αφιχθείσα Κίνηση

Πατώντας Υποβολή η κατάσταση της Δήλωσης αλλάζει είτε σε Αποδεδειγμένη κίνηση είτε σε Αφιχθείσα Κίνηση (εξαρτάται σε τι κατάσταση βρισκόταν πριν την Συνιστάται Έρευνα).

7.4. Αίτηση/Απάντηση Έρευνας στον Προορισμό

Συνοπτική περιγραφή

Σε αυτή την ενότητα γίνεται περιγραφή της λειτουργίας Αίτηση/Απάντηση Έρευνας.

Προϋποθέσεις

Ο ρόλος Γραφείου θα πρέπει να είναι Τελωνείο Προορισμού.

Ένα ΙΕ142 έχει ληφθεί από το Γραφείο Αναχώρησης.

Πλοήγηση

Πρέπει να προηγηθεί Αναζήτηση Έρευνας στον Προορισμό. Στην οθόνη που εμφανίζεται (Αίτηση/Απάντηση Έρευνας) ο χρήστης θα πρέπει να συμπληρώσει στοιχεία όπως τον κωδικό Απάντησης (1, 2, 3 ή 4), Πληροφορία Διαθέσιμη (σε χαρτί) κ.α.

Οθόνη 158 – Αναβολή Έρευνας – Επιστροφή σε Αφιχθείσα Κίνηση

Ο χρήστης αφού συμπληρώσει όλα τα απαραίτητα στοιχεία, επιλέγει τον σύνδεσμο Υποβολή. Αν δεν

υπάρχουν σφάλματα, τότε η ενέργεια ολοκληρώνεται επιτυχώς.

Επιλέγοντας τον σύνδεσμο Αίτηση Πρόσθετων Πληροφοριών η αντίστοιχη οθόνη Πρόσθετες Πληροφορίες εμφανίζεται. Αναλυτικά στοιχεία για την σχετική οθόνη υπάρχουν στην παράγραφο Αίτηση Συμπληρωματικής Πληροφορίας Κίνησης.

Οθόνη 159 – Πρόσθετες Πληροφορίες

7.5. Αποστολή Συμπληρωματικής Πληροφορίας Κίνησης

Συνοπτική περιγραφή

Σε αυτή την ενότητα γίνεται περιγραφή της λειτουργίας Αποστολή Συμπληρωματικής Πληροφορίας Κίνησης.

Προϋποθέσεις

Ο ρόλος Γραφείου θα πρέπει να είναι Τελωνείο Αναχώρησης.

Θα πρέπει να έχει ξεκινήσει Έρευνα για την κίνηση.

Πλοήγηση

Πρέπει να εκτελεστεί Αναζήτηση Διαμετακόμισης και Προβολή Δήλωσης. Στη συνέχεια πρέπει να επιλεγεί από το μενού της Δήλωσης η επιλογή Ενέργειες > Πρόσθετες Πληροφορίες (IE144).

ΕΓΧΕΙΡΙΔΙΟ ΧΡΗΣΗΣ ΔΙΑΜΕΤΑΚΟΜΙΣΗΣ

Λειτουργίες | Σύνδεσμοι | fn111 ln (custoff1) | About | Αποσύνδεση

ICISnet : Διαμετακόμιση (GR001102) ΕΛΕΥΣΙΝΑΣ

Τελωνείο Αναχώρησης > Αναζήτηση > Δήλωση διαμετακόμισης

>> Διαμετακόμιση 12-GRTR1102-0003652-9

Επιστροφή | Σχετικά μηνύματα | Ιστορικότητα | **Ενέργειες**

Αυτόβουλη Ακύρωση (IE09,IE10)
Χειρόγραφη Καταγραφή Αποτελεσμάτων Ελέγχου
Επεξεργασία Έρευνας (IE142)
Πρόσθετες Πληροφορίες (IE144)
Αίτηση Κατάστασης (IE904)
Λήξη Σχετικών Χρονόμετρων με Αίτηση Ανάκτησης

Κατάσταση Υπό Διαδικασία Έρευνας Ημ/νία Διαμετακόμισης 03/04/2012 12:47 Τύπος Δήλωσης Επικινδυνότητα 0001C

Βασικά Στοιχεία | Συναλλασσόμενοι | Ασφάλεια | Επιπρόσθετες Πληροφορίες | Είδη | Εγγυήσεις | Αποτελέσματα

LRN (7) EFIDONT0123457
MRN 12-GRTR1102-0003652-9
Ημ/νία Υποβολής Δήλωσης (54) 03/04/2012
Τύπος Δήλωσης (1) (T2) Εσωτερική κοινοτική διακίνηση
Τοποθεσία Υποβολής Δήλωσης (54) ATHENS
Κωδ. Τελωνείου Αναχώρησης GR001102 ΕΛΕΥΣΙΝΑΣ
Κωδ. Τελωνείου Άφιξης (53) GR000631 ΑΡΤΑΣ
Τύπος Υποβολής (1) ΗΛΕΚΤΡΟΝΙΚΗ

Κωδ. Χώρας Αποστολής (15α) GR Ελλάδα
Κωδ. Χώρας Άφιξης (17α) GR Ρωσία
Αποτελέσματα Ελέγχου (Δ) (AZ) Considered Satisfactory
Προθεσμία Διενέργειας Ελέγχου (Δ) 14/04/2012
Ένδειξη Γλώσσας Συνοδευτικού Μηχανογραφημένου Εγγράφου (EL) Ελληνική
Κωδ. Χρήσης Γλώσσας Τοποθεσίας Υποβολής Δήλωσης (EL) Ελληνική

Τελωνεία Διέλευσης

Κωδ. Τελωνείου Διέλευσης (51) GR000233 ΑΜΦΙΧΟΛΙΑΣ
Ημ/νία και Ώρα Άφιξης 29/11/2011 10:00

Διαδικασία Συνήθης Απλοποιημένη

Ασφάλεια Ενεργοποίηση Πεδίου Ασφαλείας

Οθόνη 160 – Πρόσθετες Πληροφορίες (IE144) - Μενού

Η οθόνη Πρόσθετες Πληροφορίες που εμφανίζεται στον χρήστη αποτελείται από δύο Πίνακες. Τον Πρόσθετες Πληροφορίες και τον Αιτήσεις Πρόσθετων Πληροφοριών.

Στον πίνακα Πρόσθετες Πληροφορίες ο χρήστης επιλέγοντας τον κατάλληλο σύνδεσμο μπορεί να δει τις πληροφορίες που έχει ήδη αποστείλει για την κίνηση αυτή. Επιλέγοντας τον σύνδεσμο Νέα Αποστολή Πρόσθετων Πληροφοριών μπορεί να στείλει την πληροφορία που επιθυμεί.

Στον Πίνακα Αιτήσεις Πρόσθετων Πληροφοριών ο χρήστης επιλέγοντας τον κατάλληλο σύνδεσμο μπορεί να δει την πληροφορία που έχει στείλει το Τελωνείο Προορισμού.

Λειτουργίες | Σύνδεσμοι | fn111 ln (custoff1) | About | Αποσύνδεση

ICISnet : Διαμετακόμιση (GR001102) ΕΛΕΥΣΙΝΑΣ

Τελωνείο Αναχώρησης > Αναζήτηση > Δήλωση διαμετακόμισης > Πρόσθετες Πληροφορίες

>> Πρόσθετες Πληροφορίες Επιστροφή

MRN 12GRTR110200036529

Πρόσθετες Πληροφορίες

Ημ/νία Αίτησης Έρευνας > Τελωνείο Αναχώρησης > Αρμόδιο Τελωνείο Αναχώρησης > Αρμόδιο Τελωνείο Άφιξης > Πληροφορίες από Κύριο Υπόχρεο > Ενέργεια

Γραμμές ανά Σελίδα 20

[Νέα Αποστολή Πρόσθετων Πληροφοριών](#)

Αιτήσεις Πρόσθετων Πληροφοριών

Ημ/νία Αίτησης Έρευνας > Αρμόδιο Τελωνείο Αναχώρησης > Αρμόδιο Τελωνείο Άφιξης > Ενέργεια

Γραμμές ανά Σελίδα 20

Οθόνη 161 – Πρόσθετες Πληροφορίες (IE144)

Η οθόνη που εμφανίζεται (Μετά την επιλογή του Συνδέσμου Νέα Αποστολή Πρόσθετων Πληροφοριών) παρέχει στον χρήστη την δυνατότητα να συμπληρώσει όλη την απαραίτητη πληροφορία (Όπως το Αρμόδιο Τελωνείο Άφιξης, τον Κωδικό Πληροφοριών (10,11,20,21...) κ.α.) και επιλέγοντας τον σύνδεσμο Αποστολή να στείλει την Συμπληρωματική Πληροφορία στο Αρμόδιο Τελωνείο Άφιξης.

Λειτουργίες | Σύνδεσμοι | fn111 In (custoff1) | About | Αποσύνδεση

ICISnet : Διαμετακόμιση (GR001102) ΕΛΕΥΣΙΝΑΣ

▶ Τελωνείο Αναχώρησης ▶ Αναζήτηση ▶ Δήλωση διαμετακόμισης ▶ Πρόσθετες Πληροφορίες

>> Απάντηση Πρόσθετων Πληροφοριών Επιστροφή

MRN 12GRTR110200036529

Τελωνείο Αναχώρησης GR001102 Αρμόδιο Τελωνείο Αναχώρησης GR001102 Ζητούμενο Τελωνείο GR000631

Τελωνείο Αναχώρησης ☺	Αρμόδιο Τελωνείο Αναχώρησης ☺	Ζητούμενο Τελωνείο ☺	Ενέργεια
GR001102	GR001102	GR000631	Επιλογή

Γραμμές ανά Σελίδα 20

Αρμόδιο Τελωνείο Έμφιξης

Τελωνείο: GR000631 | ARTAS

Λεπτομέρειες Επικοινωνίας

Τελωνείο Αναχώρησης

Τελωνείο: GR001102 | ELEFSINAS

Διεύθυνση Απάντησης

Λεπτομέρειες Επικοινωνίας

Αρμόδιο Τελωνείο Αναχώρησης

Τελωνείο: GR001102 | ELEFSINAS

Διεύθυνση Απάντησης

Λεπτομέρειες Επικοινωνίας

Πληροφορίες

1 από 1

Κωδικός Πληροφοριών: (10) Απούμενες πρόσθετες πληροφορίες # 1: β

Πληροφορίες Κωδικός 10.

Πληροφορίες από Κύριο Υπόχρεο

Αποστολή

Οθόνη 162 – Απάντηση Πρόσθετων Πληροφοριών - Αποστολή

Αν δεν υπάρχουν σφάλματα η διαδικασία ολοκληρώνεται επιτυχώς και η κατάσταση της κίνησης παραμένει ως έχει. Ένα IE144 μήνυμα αποστέλλεται.

7.6. Αίτηση Συμπληρωματικής Πληροφορίας Κίνησης

Συνοπτική περιγραφή

Σε αυτή την ενότητα γίνεται περιγραφή της λειτουργίας Αίτηση Συμπληρωματικής Πληροφορίας Κίνησης.

Προϋποθέσεις

Ο ρόλος Γραφείου θα πρέπει να είναι Τελωνείο Προορισμού.

Θα πρέπει να έχει ληφθεί ένα IE142 για την κίνηση.

Πλοήγηση

Πρέπει να εκτελεστεί Αναζήτηση Διαμετακόμισης και Προβολή Δήλωσης. Στη συνέχεια πρέπει να επιλεγεί από το μενού της Δήλωσης η επιλογή Ενέργειες > Πρόσθετες Πληροφορίες (IE145).

ΕΓΧΕΙΡΙΔΙΟ ΧΡΗΣΗΣ ΔΙΑΜΕΤΑΚΟΜΙΣΗΣ

Λειτουργίες | Σύνδεσμοι | nctsl user1 (custnctsl) | About | Αποσύνδεση

ICISnet : Διαμετακόμιση (GR000631) APTAZ

Τελωνείο Άφιξης | Αναζήτηση | Δήλωση διαμετακόμισης

» Διαμετακόμιση 12-GRTR1102-0003652-9 [Επιστροφή](#) [Σχετικά μηνύματα](#) [Ιστορικότητα](#) [Ενέργειες](#)

Πρόσθετες Πληροφορίες (IE145)
Αίτηση Ανάκτησης Εγγύησης (IE150)
 Κατάσταση Δημιουργήσιμα Αναμονή Άφιξης Ημ/νία Διαμετακόμισης 03/04/2012 12:47 Τύπος Δήλωσης T2 [Διαμοιρασμός ζωνών](#) [Κύριοι Υποχρεω. ΑΠΙΣΚ](#)
 Επικινδυνότητα 0 / 3

Βασικά Στοιχεία | [Συναλλασσόμενοι](#) | [Ασφάλεια](#) | [Επιπρόσθετες Πληροφορίες](#) | [Είδη](#) | [Εγγυήσεις](#) | [Αποτελέσματα Ελέγχου](#) | [Παρατηρήσεις Εκφόρτωσης](#) | [Λεπτομέρειες Άφιξης](#) | [Αποτελέσματα Ρίσκου](#)

MRN 12-GRTR1102-0003652-9
 Ημ/νία Υποβολής Δήλωσης (54) 03/04/2012
 Τύπος Δήλωσης (1) (T2) Εσωτερική κοινοτική διακίνηση
 Τοποθεσία Υποβολής Δήλωσης (54) ATHENS
 Κωδ. Τελωνείου Αναχώρησης GR001102 ELEFSINAS
 Κωδ. Τελωνείου Άφιξης (53) GR000631 ARTAS
 Τύπος Υποβολής (1) ΗΛΕΚΤΡΟΝΙΚΗ

Κωδ. Χώρας Αποστολής (15α) GR Ελλάδα
 Κωδ. Χώρας Άφιξης (17α) RU Ρωσία
 Αποτελέσματα Ελέγχου (Δ) (A2) Considered Satisfactory
 Προθεσμία Διενέργειας Ελέγχου (Δ) 14/04/2012
 Ένδειξη Γλώσσας Συνοδευτικού Μηχανογραφημένου Εγγράφου (EL) Ελληνική
 Κωδ. Χρήσης Γλώσσας Τοποθεσίας Υποβολής Δήλωσης (EL) Ελληνική

Τελωνεία Διέλευσης
 1 από 1
 Κωδ. Τελωνείου Διέλευσης (51) GR000233 AMFILOHIAS
 Ημ/νία και Ώρα Άφιξης 29/11/2011 10:00

Διαδικασία Συνήθης Απλοποιημένη
Ασφάλεια Ενεργοποίηση Πεδίου Ασφαλείας

Οθόνη 163 – Πρόσθετες Πληροφορίες (IE145) - Μενού

Η οθόνη Πρόσθετες Πληροφορίες που εμφανίζεται στον χρήστη αποτελείται από δύο Πίνακες. Τον Πρόσθετες Πληροφορίες και τον Αιτήσεις Πρόσθετων Πληροφοριών.

Στον πίνακα Πρόσθετες Πληροφορίες ο χρήστης επιλέγοντας τον κατάλληλο σύνδεσμο μπορεί να δει τις πληροφορίες που έχει στείλει το Τελωνείο Προορισμού για την κίνηση αυτή.

Στον Πίνακα Αιτήσεις Πρόσθετων Πληροφοριών ο χρήστης επιλέγοντας τον κατάλληλο σύνδεσμο μπορεί να δει την πληροφορία που έχει ήδη αποστείλει. Επιλέγοντας τον σύνδεσμο Νέα Αίτηση Πρόσθετων Πληροφοριών μπορεί να στείλει την πληροφορία που επιθυμεί στο Τελωνείο Αναχώρησης.

Λειτουργίες | Σύνδεσμοι | nctsl user1 (custnctsl) | About | Αποσύνδεση

ICISnet : Διαμετακόμιση (GR000631) APTAZ

Τελωνείο Άφιξης | Αναζήτηση | Δήλωση διαμετακόμισης | Πρόσθετες Πληροφορίες

» Πρόσθετες Πληροφορίες [Επιστροφή](#)

MRN 12GRTR110200036529

Πρόσθετες Πληροφορίες

Ημ/νία Αίτησης Έρευνας	Τελωνείο Αναχώρησης	Αρμόδιο Τελωνείο Αναχώρησης	Αρμόδιο Τελωνείο Άφιξης	Πληροφορίες από Κύριο Υπόχρεο	Ενέργεια
2012.04.19 11:21:07	GR001102	GR001102	GR000631	Όχι	View

Γραμμές ανά Σελίδα 20

Αιτήσεις Πρόσθετων Πληροφοριών

Ημ/νία Αίτησης Έρευνας	Αρμόδιο Τελωνείο Αναχώρησης	Αρμόδιο Τελωνείο Άφιξης	Ενέργεια

Γραμμές ανά Σελίδα 20

[Νέα Αίτηση Πρόσθετων Πληροφοριών](#)

Οθόνη 164 – Πρόσθετες Πληροφορίες (IE145)

Η οθόνη που εμφανίζεται παρέχει στον χρήστη την δυνατότητα να συμπληρώσει όλη την απαραίτητη πληροφορία (Όπως το Αρμόδιο Τελωνείο Άφιξης, τον Κωδικό Πληροφοριών (1, 2, 3, ...) κ.α.) και επιλέγοντας τον σύνδεσμο Αποστολή να στείλει την Νέα Αίτηση Συμπληρωματικής Πληροφορίας στο Αρμόδιο Τελωνείο Αναχώρησης.

Λειτουργίες | Σύνδεσμοι | nctst1 user1 (custnctst1) | About | Αποσύνδεση

ICISnet : Διαμετακόμιση (GR000631) ARTAS

Τελωνείο Αφίξης ▶ Αναζήτηση ▶ Δήλωση διαμετακόμισης ▶ Πρόσθετες Πληροφορίες

» Πρόσθετες Πληροφορίες Επιστροφή

MRN 12GRTR110200036529

Τελωνείο Αναχώρησης GR001102 Αρμόδιο Τελωνείο Αναχώρησης GR001102 Ζητούμενο Τελωνείο GR000631

Τελωνείο Αναχώρησης ↓	Αρμόδιο Τελωνείο Αναχώρησης ↓	Ζητούμενο Τελωνείο ↓	Ενέργεια
GR001102	GR001102	GR000631	Επιλογή

Γραμμές ανά Σελίδα 20

Αρμόδιο Τελωνείο Αναχώρησης

Τελωνείο: GR001102 ΕΛΕΦΣΙΝΑΣ

Λεπτομέρειες Επικοινωνίας Ζητούμενου Τελωνείου

Αίτηση για Πληροφορίες Έρευνας

1 από 1

Κωδικός Πληροφοριών: Παρακαλώ Επιλέξτε

Πληροφορίες

Αρμόδιο Τελωνείο Αφίξης

Τελωνείο: GR000631 ARTAS

Διεύθυνση Απάντησης

Λεπτομέρειες Επικοινωνίας Απούμενου Τελωνείου

Αποστολή

Θόνη 165 – Νέα Αίτηση Πρόσθετων Πληροφοριών - Αποστολή

Αν δεν υπάρχουν σφάλματα η διαδικασία ολοκληρώνεται επιτυχώς και η κατάσταση της κίνησης παραμένει ως έχει. Ένα IE145 μήνυμα αποστέλλεται.

8. Διαδικασία Ανάκτησης

8.1. Λήξη σχετικών Χρονομέτρων με Αίτηση Ανάκτησης

Σε συνέχεια από την προηγούμενη ενότητα ο χρήστης μπορεί να εκτελέσει Ενέργειες > Λήξη σχετικών Χρονομέτρων με Αίτηση Ανάκτησης για μία Δήλωση που είναι σε μία από τις ακόλουθες καταστάσεις: Αποδεδειγμένη Κίνηση, Αφιχθείσα Κίνηση, Συνιστάται Έρευνα, Υπό διαδικασία έρευνας, Υπό Αναμονή Επίλυσης Διαφορών.

Εναλλακτικά, μπορεί να προηγηθεί Αναζήτηση Διαμετακόμισης. Θα ήταν χρήσιμο να οριστεί ως κατάσταση μία από τις προαναφερθείσες (μέσω της καρτέλας Άλλα Κριτήρια). Κατά την προβολή της Δήλωσης ο χρήστης πρέπει να διαλέξει από το μενού την επιλογή Ενέργειες και στη συνέχεια την επιλογή Λήξη σχετικών Χρονομέτρων με Αίτηση Ανάκτησης.

The screenshot shows the ICISnet web application interface. At the top, there are navigation links for 'Λειτουργίες' and 'Σύνδεσμοι'. The main header displays 'ICISnet : Διαμετακόμιση' and a user ID '(GR000631) ΑΡΤΑΣ'. Below the header, there are navigation tabs for 'Τελωνείο Αναχώρησης', 'Αναζήτηση', and 'Δήλωση διαμετακόμισης'. The main content area shows a declaration with the following details:

- Κατάσταση Υπό Διαδικασία Έρευνας A08
- Ημ/νία Κατάστασης: 29/04/2013 12:40
- Τύπος Δήλωσης: T1
- Διαδικασία: Διαδικασία
- Επικινδυνότητα: 0000Z

The 'Ενέργειες' (Actions) menu is open, showing several options. The option 'Λήξη Σχετικών Χρονομέτρων με Αίτηση Ανάκτησης' is highlighted. Other options include 'Αυτόβουλη Ακύρωση (IE09,IE10)', 'Περιορισμοί Δρομολογίου', 'Χειρόγραφη Καταγραφή Αποτελεσμάτων Ελέγχου', 'Επεξεργασία Έρευνας (IE142)', 'Πρόσθετες Πληροφορίες (IE144)', and 'Αίτηση Κατάστασης (IE904)'. Below the menu, there are several input fields for the declaration, including MRN, date, type, location, and various codes. The 'Τελωνεία Διέλευσης' (Customs Clearance) section is also visible, showing a list of declarations and a search filter.

Οθόνη 166 – Λήξη σχετικών Χρονομέτρων με Αίτηση Ανάκτησης

Η κατάσταση της Δήλωσης αλλάζει σε Συνιστάται Είσπραξη Οφειλής.

8.2. Αρμόδιο για Ανάκτηση το Γραφείο Αναχώρησης

Συνοπτική περιγραφή

Σε αυτή την ενότητα γίνεται περιγραφή της διαδικασίας Αρμόδιο για Ανάκτηση.

Προϋποθέσεις

Ο ρόλος Γραφείου θα πρέπει να είναι Τελωνείο Αναχώρησης. Η κατάσταση της Δήλωσης πρέπει να είναι Συνιστάται Είσπραξη Οφειλής.

Πλοήγηση

Πρέπει να προηγηθεί Αναζήτηση Διαμετακόμισης. Θα ήταν χρήσιμο να οριστεί ως κατάσταση η επιλογή Συνιστάται Είσπραξη Οφειλής (μέσω της καρτέλας Άλλα Κριτήρια). Κατά την προβολή της

Δήλωσης ο χρήστης πρέπει να διαλέξει από το μενού την επιλογή Ενέργειες και στη συνέχεια την Αρμόδιο για Ανάκτηση.

The screenshot shows the 'Αίτηση Ανάκτησης Εγγύησης (IE150)' screen in the ICISnet application. The page is titled 'Αίτηση Ανάκτησης Εγγύησης (IE150)' and 'Αρμόδιο για Ανάκτηση'. The main content area is divided into several sections:

- Κατάσταση:** Συνιστάται Είσπραξη Οφειλής, Ημ/νία Διαμετακόμισης: 03/04/2012 12:56, Τύπος Δήλωσης T2, Διαδικασία: Συνήθης, Κύριος Υπεχθέρ: AMBER.
- Βασικά Στοιχεία:**
 - LRN (7): ΕΦΔΟΝΤ0234567
 - MRN: 12-GRTR1102-0003657-0
 - Ημ/νια Υποβολής Δήλωσης (54): 03/04/2012
 - Τύπος Δήλωσης (1): (T2) Εσωτερική κοινοτική διαμίσση
 - Τοποθεσία Υποβολής Δήλωσης (54): ATHENS
 - Κωδ. Τελωνείου Αναχώρησης: GR001102, ΕΛΕΥΣΙΝΑΣ
 - Κωδ. Τελωνείου Άφιξης (53): GR000631, ΑΡΤΑΣ
 - Τύπος Υποβολής: (1) ΗΛΕΚΤΡΟΝΙΚΗ
- Γεωγραφία Διέλευσης:**
 - Κωδ. Τελωνείου Διέλευσης (51): GR000233, ΑΜΦΙΛΟΧΙΑΣ
 - Ημ/νία και Ώρα Άφιξης: 29/11/2011 10:00
- Διαδικασία:**
 - Συνήθης (selected)
 - Απλοποιημένη
- Ασφάλεια:**
 - Ενεργοποίηση Πεδίων Ασφαλείας:

Οθόνη 167 – Αρμόδιο για Ανάκτηση

Με αυτή την επιλογή το Γραφείο Αναχώρησης αποφασίζει πως αυτό θα καταχωρήσει τις οφειλές της κίνησης. Η κατάσταση της δήλωσης αλλάζει σε Συνιστάται Είσπραξη Οφειλής στην Αναχώρηση.

The screenshot shows the 'Ολοκλήρωση Διαδικασίας' screen in the ICISnet application. The page is titled 'Ολοκλήρωση Διαδικασίας'. The main content area is divided into several sections:

- Κατάσταση:** Συνιστάται Είσπραξη Οφειλής στην Αναχώρηση, Ημ/νία Διαμετακόμισης: 03/04/2012 12:56, Τύπος Δήλωσης T2, Διαδικασία: Συνήθης, Κύριος Υπεχθέρ: AMBER.
- Ολοκλήρωση Διαδικασίας:**
 - Η ενέργεια εκτελέστηκε επιτυχώς.
 - OK

Οθόνη 168 – Αρμόδιο για Ανάκτηση – Επιτυχής Υποβολή

8.3. Αίτηση Ανάκτησης Εγγύησης

8.3.1. Αίτηση Ανάκτησης Εγγύησης από Γραφείο Αναχώρησης

Συνοπτική περιγραφή

Σε αυτή την ενότητα γίνεται περιγραφή της διαδικασίας Αίτηση Ανάκτησης Εγγύησης από το Γραφείο Αναχώρησης.

Προϋποθέσεις

Ο ρόλος Γραφείου θα πρέπει να είναι Τελωνείο Αναχώρησης. Η κατάσταση της Δήλωσης πρέπει να είναι Συνιστάται Είσπραξη Οφειλής.

Πλοήγηση

Πρέπει να προηγηθεί Αναζήτηση Διαμετακόμισης. Θα ήταν χρήσιμο να οριστεί ως κατάσταση η επιλογή Συνιστάται Είσοραξη Οφειλής (μέσω της καρτέλας Άλλα Κριτήρια). Κατά την προβολή της Δήλωσης ο χρήστης πρέπει να διαλέξει από το μενού την επιλογή Ενέργειες και στη συνέχεια την Αίτηση Ανάκτησης Εγγύησης.

Οθόνη 169 – Αίτηση Ανάκτησης Εγγύησης - Μενού

Ο χρήστης πρέπει να παρέχει τις ζητούμενες πληροφορίες καθώς και τα στοιχεία των εγγυήσεων (αν αυτά υπάρχουν).

Οθόνη 170 – Αίτηση Ανάκτησης Εγγύησης

Ο χρήστης, πατώντας το σύνδεσμο **+** μπορεί να εισάγει πολλαπλές εγγυήσεις, ενώ με το σύνδεσμο **-** μπορεί να τις διαγράψει. Πατώντας το σύνδεσμο **☐** εμφανίζεται η λίστα εγγυήσεων, όπου δίνεται η δυνατότητα επιλογής και διαγραφής των.

Εγγραφή	GRN	Εγγυητής
1	12GR0011021000136	

Οθόνη 171 – Εγγυήσεις

Εάν υπάρχουν σφάλματα κατά την καταχώρηση, αυτά θα εμφανιστούν με τη μορφή πίνακα. Κάτω από τον πίνακα Σφαλμάτων ο χρήστης μπορεί να εντοπίσει και να διορθώσει τα σχετικά λάθη.

Σφάλματα
1 Επ' όσον η Αίτηση Ανάκτησης πραγματοποιείται από τη χώρα Εγγύσης και ο Τόπος εγγύησης είναι 1,2,4 ή 9, ο Εγγυητής είναι υποχρεωτικός στις Πληροφορίες Εγγύησης 0.

Οθόνη 172 – Αίτηση Ανάκτησης Εγγύησης - Σφάλματα

Τέλος, πατώντας Καταχώρηση, το σύστημα εκτελεί την ενέργεια και η κατάσταση της δήλωσης αλλάζει σε Συνιστάται Είσπραξη Οφειλής στην Άφιξη. Ένα ΙΕ150 αποστέλλεται.

Τύπος	MRN
IE150	12-GRTR1102-0003542-5

Οθόνη 173 – Αίτηση Ανάκτησης Εγγύησης – Επιτυχής Καταχώρηση

8.3.2. Αίτηση Ανάκτησης Εγγύησης προς Γραφείο Αναχώρησης

Συνοπτική περιγραφή

Σε αυτή την ενότητα γίνεται περιγραφή της διαδικασίας Αίτηση Ανάκτησης Εγγύησης προς το Γραφείο Αναχώρησης.

Προϋποθέσεις

Ο ρόλος Γραφείου θα πρέπει να είναι Τελωνείο Άφιξης, Τελωνείο Διέλευσης ή το Τελωνείο κάποιας άλλης χώρας. Η κατάσταση της Δήλωσης πρέπει να βρίσκεται σε Μη Τελικό Στάδιο.

Πλοήγηση

Πρέπει να προηγηθεί Αναζήτηση Διαμετακόμισης. Κατά την προβολή της Δήλωσης ο χρήστης πρέπει να διαλέξει από το μενού την επιλογή Ενέργειες και στη συνέχεια την Αίτηση Ανάκτησης Εγγύησης ή από το μενού να επιλέξει Λειτουργίες > Ανακτήσεις Εγγυήσεων > Δημιουργία Ερωτήματος.

Οθόνη 174 – Αίτηση Ανάκτησης Εγγύησης - Μενού

Ο χρήστης πρέπει να παρέχει τις ζητούμενες πληροφορίες καθώς και τα στοιχεία των εγγυήσεων (Αν αυτά υπάρχουν).

- ✓ Αν ο χρήστης επιλέξει το Μενού Λειτουργίες > Ανακτήσεις Εγγυήσεων > Δημιουργία Ερωτήματος θα πρέπει επιπλέον να προσθέσει και το MRN της Δήλωσης.

Οθόνη 175 –Αίτηση Ανάκτησης Εγγύησης

Επιλέγοντας την Καταχώρηση, το σύστημα εκτελεί την ενέργεια και η κατάσταση της δήλωσης αλλάζει σε Αιτήθηκε Είσπραξη Οφειλής. Ένα ΙΕ150 αποστέλλεται.

Τύπος	MRN
IE150	12-GRTR1102-0003626-4

Γραμμές ανά Σελίδα: 20

Οθόνη 176 –Αίτηση Ανάκτησης Εγγύησης – Επιτυχής Καταχώρηση

8.4. Απάντηση στις Αιτήσεις Ανάκτησης Εγγύησης

8.4.1. Απάντηση στις Αιτήσεις Ανάκτησης Εγγύησης από το Γραφείο Αναχώρησης

Συνοπτική περιγραφή

Σε αυτή την ενότητα γίνεται περιγραφή της διαδικασίας Απάντηση στις Αιτήσεις Ανάκτησης Εγγύησης από το Γραφείο Αναχώρησης.

Προϋποθέσεις

Ο ρόλος Γραφείου θα πρέπει να είναι Τελωνείο Αναχώρησης. Η κατάσταση της Δήλωσης πρέπει να

είναι Συνιστάται Είσπραξη Οφειλής και μία Αίτηση Ανάκτησης Εγγύησης έχει ληφθεί από ένα από τα εμπλεκόμενα Γραφεία.

Πλοήγηση

Πρέπει να προηγηθεί Αναζήτηση Διαμετακόμισης. Θα ήταν χρήσιμο να οριστεί ως κατάσταση η επιλογή Συνιστάται Είσπραξη Οφειλής (μέσω της καρτέλας Άλλα Κριτήρια). Κατά την προβολή της Δήλωσης ο χρήστης πρέπει να διαλέξει από το μενού την επιλογή Ενέργειες και στη συνέχεια την Επεξεργασία Αίτησης Ανάκτησης Εγγύησης.

The screenshot displays the 'Επεξεργασία Αίτησης Ανάκτησης Εγγύησης (IE151)' screen in the ICISnet application. The interface is organized into several sections:

- Header:** Includes navigation links like 'Λειτουργίες', 'Συνδέσμοι', and user information 'fn111 in (custoff1)'. A search bar contains '(GR001102) ΕΛΕΥΣΙΝΑΣ'.
- Navigation:** A breadcrumb trail shows 'Τελωνείο Αναχώρησης > Αναζήτηση > Δήλωση διαμετακόμισης'. Below it, a specific record is identified as '12-GRTR1102-0003626-4'.
- Summary Card:** Displays key information:
 - Κατάσταση:** Συνιστάται Είσπραξη Οφειλής
 - Ημ/νία Διαμετακόμισης:** 02/04/2012 14:12
 - Τύπος Δήλωσης:** T1
 - Διαδικασία:** Συνήθης
 - Κύριος Υπόχρεος:** AMBER ΕΜΠΟΡΙΚΗ ΚΑΙ ΒΙΟΤΕΧΝΙΚΗ ΕΠΕ
 - Επικυδυνότητα:** 0001D
- Basics Section (Βασικά Στοιχεία):** Contains a grid of fields:
 - MRN:** 12-GRTR1102-0003626-4
 - Ημ/νία Υποβολής Δήλωσης (54):** 02/04/2012
 - Τύπος Δήλωσης (1):** (T1) Εξωτερική κοινοτική διακίνηση
 - Τοποθεσία Υποβολής Δήλωσης (54):** Athens
 - Κωδ. Τελωνείου Αναχώρησης:** GR001102 ΕΛΕΥΣΙΝΑΣ
 - Κωδ. Τελωνείου Άφιξης (53):** GR000233 ΑΜΦΙΛΟΧΙΑΣ
 - Τύπος Υποβολής:** (0) ΧΕΙΡΟΓΡΑΦΗ
 - Κωδ. Χώρας Αποστολής (15α):** GR Ελλάδα
 - Κωδ. Χώρας Άφιξης (17α):** GR Ελλάδα
 - Αποτελέσματα Ελέγχου (Δ):** (A2) Considered Satisfactory
 - Προθεσμία Διενέργειας Ελέγχου (Δ):** 04/04/2012
 - Ένδειξη Γλώσσας Συνοδευτικού Μηχανογραφημένου Εγγράφου:** (EL) Ελληνική
 - Κωδ. Χρήσης Γλώσσας Τοποθεσίας Υποβολής Δήλωσης:** (EL) Ελληνική
- Additional Sections:**
 - Τελωνεία Διέλευσης:** Includes a pagination control (1 από 1) and fields for 'Κωδ. Τελωνείου Διέλευσης (51)' and 'Ημ/νία και Γρα Άφιξης'.
 - Διαδικασία:** Radio buttons for 'Συνήθης' (selected) and 'Απλοποιημένη'.
 - Ασφάλεια:** A checkbox for 'Ενεργοποίηση Πεδίων Ασφαλείας' which is checked.

Οθόνη 177 –Επεξεργασία Αίτησης Ανάκτησης Εγγύησης – Μενού

Στην οθόνη που ακολουθεί υπάρχει ένας Πίνακας. Ο χρήστης διαλέγοντας τον Σύνδεσμο Επιλογή εμφανίζει (σε μη επεξεργάσιμη μορφή) στην οθόνη του τα στοιχεία που καταχωρήθηκαν κατά την παραλαβή της

Αίτηση Ανάκτησης Εγγύησης προς Γραφείο Αναχώρησης. Κατόπιν ενεργοποιούνται και τα πεδία της Απάντησης της Ανάκτησης.

> Απάντηση Αίτησης Ανάκτησης Εγγύησης Επιστροφή Καταχώρηση

Αιτήματα Ανάκτησης

Ημ/νία Επικοινωνίας Ανάκτησης	Αρμόδιο Ζητούμενο Τελωνείο Αναχώρησης	Αρμόδιο Αιτούμενο Τελωνείο Αναχώρησης	Ενέργεια
2012.04.05 00:00:00	GR001102	GR000233	Επιλογή

Γραμμές ανά Σελίδα 20

Κωδικός Ζητούμενου Αρμόδιου Τελωνείου: GR001102 | ELEFSINAS

Πληροφορίες:

Λεπτομέρειες Επικοινωνίας Προσώπου:

Εγγυήσεις

1 από 1

GRN:

Εγγυητής

ΕΘΡΙΠΤΙΝ:

Επωνυμία:

Διεύθυνση:

Πόλη:

Τ.Κ.:

Λεπτομέρειες Επικοινωνίας Προσώπου:

Απάντηση Ανάκτησης

Αποδοχή Αιτήματος Ανάκτησης: Ναι Όχι

Λεπτομέρειες Επικοινωνίας Προσώπου:

Πληροφορία Διαθέσιμη (σε χαρτί): Ναι Όχι

Πληροφορίες:

Εγγυήσεις

1 από 1

GRN:

Εγγυητής

ΕΘΡΙΠΤΙΝ:

Επωνυμία:

Διεύθυνση:

Πόλη:

Τ.Κ.:

Λεπτομέρειες Επικοινωνίας Προσώπου:

Οθόνη 178 –Απάντηση Αίτησης Ανάκτησης Εγγύησης

Ο χρήστης συμπληρώνει όλη την απαραίτητη πληροφορία και επιλέγει την Καταχώρηση.

Στην περίπτωση που θα αποδεχτεί το Αίτημα η κατάσταση της κίνησης θα αλλάξει σε Υπό Είσπραξη Επιβαρύνσεων, ενώ στην περίπτωση που θα απορρίψει το Αίτημα η κατάσταση της κίνησης θα αλλάξει σε Συνιστάται Είσπραξη Οφειλής στην Αναχώρηση.

Ένα ΙΕ151 αποστέλλεται στο αρμόδιο Γραφείο. Τέλος και στις δύο περιπτώσεις (Αποδοχή/Απόρριψη) το Γραφείο Αναχώρησης θα αποστείλει ένα ΙΕ063 σε όλα τα εμπλεκόμενα Γραφεία.

- ✓ Σε περίπτωση όπου τα Τελωνεία Διέλευσης και Άφιξης βρίσκονται στην ίδια χώρα θα αποσταλεί ένα ΙΕ063 μήνυμα.
- ✓ Αν δήλωση είχε υποβληθεί ηλεκτρονικά θα αποσταλεί και ένα ΙΕ035 μήνυμα στον Κύριο Υπόχρεο της δήλωσης.

Λειτουργίες | Σύνδεσμοι | fn111 ln (custoff1) | About | Αποσύνδεση

ICISnet : Διαμετακόμιση (GR001102) ΕΛΕΥΣΙΝΑΣ

Τελωνείο Αναχώρησης > Αναζήτηση > Δήλωση διαμετακόμισης > Επεξεργασία Αίτηματος Ανάκτησης

>> Ολοκλήρωση Διαδικασίας

Κατάσταση Υπό Εισπραξη Επιβαρώνσεων Ημ/νία Διαμετακόμισης 12/04/2012 14:12 Τύπος Δήλωσης T1 Διαδικασία Συνήθης Κύριος Υπόχρεος AMBER ΕΜΠΟΡΙΚΗ ΚΑΙ ΒΙΟΤΕΧΝΙΚΗ ΕΠΕ

Επιμυνδυνότητα 0001D

Ολοκλήρωση Διαδικασίας

Η ενέργεια εκτελέστηκε επιτυχώς.

Απεσταλμένα Πηνήματα

Τύπος	MRN
IE063	12-GRTR1102-0003626-4
IE151	12-GRTR1102-0003626-4

Γραμμές ανά Σελίδα 20

OK

Οθόνη 179 – Επεξεργασία Αίτησης Ανάκτησης Εγγύησης – Αποδοχή

Λειτουργίες | Σύνδεσμοι | fn111 ln (custoff1) | About | Αποσύνδεση

ICISnet : Διαμετακόμιση (GR001102) ΕΛΕΥΣΙΝΑΣ

Τελωνείο Αναχώρησης > Αναζήτηση > Δήλωση διαμετακόμισης

>> Διαμετακόμιση 12-GRTR1102-0003596-3

Επιστροφή | Σχετικά μηνύματα | Ιστορικότητα | Ενέργειες

Έναρξη Ανάκτησης (IE35,IE63)

Κατάσταση Συνιστάται Είσπραξη Οφειλής στην Αναχώρηση Ημ/νία Διαμετακόμισης 04/04/2012 16:47 Τύπος Δήλωσης T2 Διαδικασία Συνήθης Κύριος Υπόχρεος GR95448535

Επιμυνδυνότητα 0001C

Βασικά Στοιχεία | Συναλλασσόμενοι | Ασφάλεια | Επιπρόσθετες Πληροφορίες | Είδη | Εγγυήσεις | Αποτελέσματα Ελέγχου | Αποτελέσματα Ρίσκου

LRN (7) TEST_30032012_003

MRN 12-GRTR1102-0003596-3

Ημ/νια Υποβολής Δήλωσης (54) 04/04/2012

Τύπος Δήλωσης (1) (T2) Εσωτερική κοινοτική διαμίστη

Τοποθεσία Υποβολής Δήλωσης (54) ATHENS

Κωδ. Τελωνείου Αναχώρησης GR001102 ΕΛΕΥΣΙΝΑΣ

Κωδ. Τελωνείου Άφιξης (53) GR000233 AMFILOHIAS

Τύπος Υποβολής (T) ΗΛΕΚΤΡΟΝΙΚΗ

Κωδ. Χώρας Αποστολής (15α) GR Ελλάδα

Κωδ. Χώρας Άφιξης (17α) RU Ρωσία

Αποτελέσματα Ελέγχου (Δ) (A2) Considered Satisfactory

Προθεσμία Διενέργειας Ελέγχου (Δ) 24/04/2012

Ένδειξη Γλώσσας Συνοδευτικού Μηχανογραφημένου Εγγράφου (EL) Ελληνική

Κωδ. Χρήσης Γλώσσας Τοποθεσίας Υποβολής Δήλωσης (EL) Ελληνική

Τελωνεία Διέλευσης

1 από 1

Κωδ. Τελωνείου Διέλευσης (51) GR000631 ARTAS

Ημ/νία και Ώρα Άφιξης 29/11/2011 09:00

Διαδικασία

Συνήθης Αηλοποιημένη

Ασφάλεια

Ενεργοποίηση Πεδίων Ασφαλείας

Οθόνη 180 – Επεξεργασία Αίτησης Ανάκτησης Εγγύησης – Απόρριψη

8.4.2. Έναρξη Ανάκτησης Εγγύησης από Γραφείο Αναχώρησης

Συνοπτική περιγραφή

Σε αυτή την ενότητα γίνεται περιγραφή της διαδικασίας Έναρξη Ανάκτησης Εγγύησης από το Γραφείο Αναχώρησης.

Προϋποθέσεις

Ο ρόλος Γραφείου θα πρέπει να είναι Τελωνείο Αναχώρησης. Η κατάσταση της Δήλωσης πρέπει να είναι Συνιστάται Είσπραξη Οφειλής στην Αναχώρηση.

Πλοήγηση

Πρέπει να προηγηθεί Αναζήτηση Διαμετακόμισης. Θα ήταν χρήσιμο να οριστεί ως κατάσταση η επιλογή Συνιστάται Είσπραξη Οφειλής στην Αναχώρηση (μέσω της καρτέλας Άλλα Κριτήρια). Κατά την προβολή της Δήλωσης ο χρήστης πρέπει να διαλέξει από το μενού την επιλογή Ενέργειες και στη

συνέχεια την Έναρξη Ανάκτησης (IE35/IE63).

Οθόνη 181 – Έναρξη Ανάκτησης

- Η Ανάκτηση Εγγυήσεων ξεκινά και η κατάσταση της κίνησης αλλάζει σε Υπό Είσπραξη Επιβαρύνσεων.
- ✓ Σε περίπτωση όπου τα Τελωνεία Διέλευσης και Άφιξης βρίσκονται στην ίδια χώρα θα αποσταλεί ένα IE063 μήνυμα.
 - ✓ Αν δήλωση είχε υποβληθεί ηλεκτρονικά θα αποσταλεί και ένα IE035 μήνυμα στον Κύριο Υπόχρεο της δήλωσης.

8.4.3. Απάντηση στις Αιτήσεις Ανάκτησης Εγγύησης στο Γραφείο Αναχώρησης

Συνοπτική περιγραφή

Σε αυτή την ενότητα γίνεται περιγραφή της διαδικασίας Απάντηση στις Αιτήσεις Ανάκτησης Εγγύησης στο Γραφείο Αναχώρησης.

Προϋποθέσεις

Ο ρόλος Γραφείου θα πρέπει να είναι το Τελωνείο Άφιξης ή Διέλευσης. Η κατάσταση της Δήλωσης πρέπει να είναι Αιτήθηκε Είσπραξη Οφειλής και μία Αίτηση Ανάκτησης Εγγύησης έχει ληφθεί από το Γραφείο Αναχώρησης.

Πλοήγηση

Πρέπει να προηγηθεί Αναζήτηση Διαμετακόμισης. Θα ήταν χρήσιμο να οριστεί ως κατάσταση η επιλογή Αιτήθηκε Είσπραξη Οφειλής (μέσω της καρτέλας Άλλα Κριτήρια). Κατά την προβολή της Δήλωσης ο χρήστης πρέπει να διαλέξει από το μενού την επιλογή Ενέργειες και στη συνέχεια την Επεξεργασία Αίτησης Ανάκτησης Εγγύησης.

ΕΓΧΕΙΡΙΔΙΟ ΧΡΗΣΗΣ ΔΙΑΜΕΤΑΚΟΜΙΣΗΣ

Αιτήσεις | Σύνδεσμοι | ncts2user2 (u2ncts2) | About | Αποσύνδεση

ICISnet : Διαμετακόμιση (GR000233) ΑΜΦΙΛΟΧΙΑΣ

Τελωνείο Αφίξης | Αναζήτηση | Δήλωση διαμετακόμισης

» Διαμετακόμιση 12-GRTR1102-0003592-0 | Επιστροφή | Σχετικά μηνύματα | Ιστορικότητα | Ενεργείες

Επεξεργασία Αίτησης Ανάκτησης Εγγύησης

Κατάσταση [Αιτήθηκε](#) [Εισπράξη](#) [Οφειλίξη](#) | Ημ/νία Διαμετακόμισης 29/03/2012 17:40 | Τύπος Δήλωσης T2 | Διαδικασία Συνήθης | Κύριος Υπόχρεος GR95448535

Επιπρόσθετες Πληροφορίες | Είδη | Εγγυήσεις | Αποτελέσματα Ελέγχου | Παρατηρήσεις Εκφόρτωσης | Λεπτομέρειες Αφίξης | Αποτελέσματα Ρίσκου

MRN 12-GRTR1102-0003592-0
 Ημ/νία Υποβολής Δήλωσης (54) 29/03/2012
 Τύπος Δήλωσης (1) (T2) Εσωτερική κοινοτική διακίνηση
 Τοποθεσία Υποβολής Δήλωσης (54) ATHENS
 Κωδ. Τελωνείου Αναχώρησης GR001102 | ELEFSINAS
 Κωδ. Τελωνείου Αφίξης (53) GR000233 | AMFILOCHIAS
 Τύπος Υποβολής (1) ΗΛΕΚΤΡΟΝΙΚΗ

Κωδ. Χώρας Αποστολής (15α) GR | Ελλάδα
 Κωδ. Χώρας Αφίξης (17α) RU | Ρωσία
 Αποτελέσματα Ελέγχου (Δ) (A2) Considered Satisfactory
 Προθεσμία Διενέργειας Ελέγχου (Δ) 09/04/2012
 Ένδειξη Γλώσσας Συνοδευτικού Μηχανογραφημένου Εγγράφου (EL) Ελληνική
 Κωδ. Χρήσης Γλώσσας Τοποθεσίας Υποβολής Δήλωσης (EL) Ελληνική

Τελωνεία Διέλευσης

Κωδ. Τελωνείου Διέλευσης (51) GR000631 | ARTAS
 Ημ/νία και Ώρα Αφίξης 29/11/2011 09:00

Διαδικασία Συνήθης Απλοποιημένη | Ασφάλεια Ενεργοποίηση Πεδίων Ασφαλείας

Οθόνη 182 – Επεξεργασία Αίτησης Ανάκτησης Εγγύησης – Μενού

Στην οθόνη που ακολουθεί υπάρχει ένας Πίνακας. Ο χρήστης διαλέγοντας τον Σύνδεσμο Επιλογή εμφανίζει (σε μη επεξεργάσιμη μορφή) στην οθόνη του τα στοιχεία που καταχωρήθηκαν κατά την παραλαβή της Αίτησης Ανάκτησης Εγγύησης από Γραφείο Αναχώρησης. Κατόπιν ενεργοποιούνται και τα πεδία της Απάντησης της Ανάκτησης.

» Απάντηση Αίτησης Ανάκτησης Εγγύησης | Επιστροφή | Καταχώρηση

Αιτήματα Ανάκτησης

Ημ/νία Επικοινωνίας Ανάκτησης 2012.04.05 00:00:00 | Αρμόδιο Ζητούμενο Τελωνείο Αναχώρησης GR000233 | Αρμόδιο Αιτούμενο Τελωνείο Αναχώρησης GR001102 | Ενεργεία [Επιλογή](#)

Γραμμές ανά Σελίδα 20

Κωδικός Ζητούμενου Αρμόδιου Τελωνείου GR000233 | AMFILOCHIAS
 12-GRTR1102-0003592-0
 Πληροφορίες
 Λεπτομέρειες Επικοινωνίας Προσώπου

Εγγυήσεις

GRN
 Εγγυητής
 ΕΠΩΝΥΜΙΑ
 Διεύθυνση
 Πόλη
 Τ.Κ.
 Λεπτομέρειες Επικοινωνίας Προσώπου

Απάντηση Ανάκτησης

Αποδοχή Αιτήματος Ανάκτησης Ναι Όχι
 Λεπτομέρειες Επικοινωνίας Προσώπου
 Πληροφορία Διαθέσιμη (σε χαρτί) Ναι Όχι
 Πληροφορίες

Εγγυήσεις

GRN
 Εγγυητής
 ΕΠΩΝΥΜΙΑ
 Διεύθυνση
 Πόλη
 Τ.Κ.
 Λεπτομέρειες Επικοινωνίας Προσώπου

Οθόνη 183 – Απάντηση Αίτησης Ανάκτησης Εγγύησης

Ο χρήστης συμπληρώνει όλη την απαραίτητη πληροφορία και επιλέγει την Καταχώρηση. Στην περίπτωση που θα αποδεχτεί το Αίτημα η κατάσταση της κίνησης θα αλλάξει σε Υπό Εισπράξη.

Επιβαρύνσεων, ενώ στην περίπτωση που θα απορρίψει το Αίτημα η κατάσταση της κίνησης θα αλλάξει σε Απόρριψη Αιτ/τος Είσπραξης Οφειλής. Ένα ΙΕ151 αποστέλλεται στο αρμόδιο Γραφείο.

The screenshot shows the ICISnet interface for the 'Ολοκλήρωση Διαδικασίας' (Process Completion) step. The status is 'Κατάσταση Υπό Είσπραξη Επιβαρύνσεων' (Status: Under Collection of Charges) and the process is 'Επιμενδύτητα 0001C'. The date and time are 29/03/2012 17:40. The request type is 'Τύπος Δήλωσης T2' and the process is 'Διαδικασία Συνήθης'. The responsible person is 'Κύριος Υπάρχρος GR95448535'. The message content is 'Η ενέργεια εκτελέστηκε επιτυχώς.' (The action was successfully completed). The message type is 'IE151' and the MRN is '12-GRTR1102-0003592-0'. The page length is 20 lines.

Θόνη 184 – Επεξεργασία Αίτησης Ανάκτησης Εγγύησης – Αποδοχή

The screenshot shows the ICISnet interface for the 'Ολοκλήρωση Διαδικασίας' (Process Completion) step. The status is 'Κατάσταση Απόρριψη Αιτ/τος Είσπραξης Οφειλής' (Status: Rejection of Request for Collection of Debt) and the process is 'Επιμενδύτητα 0001C'. The date and time are 23/03/2012 16:08. The request type is 'Τύπος Δήλωσης T2' and the process is 'Διαδικασία Συνήθης'. The responsible person is 'Κύριος Υπάρχρος GR95448535'. The message content is 'Η ενέργεια εκτελέστηκε επιτυχώς.' (The action was successfully completed). The message type is 'IE151' and the MRN is '12-GRTR1102-0003512-8'. The page length is 20 lines.

Θόνη 185 – Επεξεργασία Αίτησης Ανάκτησης Εγγύησης – Απόρριψη

8.5. Ολοκλήρωση Ανάκτησης Εγγύησης

8.5.1. Ολοκλήρωση Ανάκτησης Εγγύησης από το Γραφείο Αναχώρησης

Συνοπτική περιγραφή

Σε αυτή την ενότητα γίνεται περιγραφή της διαδικασίας Ολοκλήρωση Ανάκτησης Εγγύησης από το Γραφείο Αναχώρησης.

Προϋποθέσεις

Ο ρόλος Γραφείου θα πρέπει να είναι Τελωνείο Αναχώρησης. Η κατάσταση της Δήλωσης πρέπει να είναι Υπό Είσπραξη Επιβαρύνσεων.

Πλοήγηση

Πρέπει να προηγηθεί Αναζήτηση Διαμετακόμισης. Θα ήταν χρήσιμο να οριστεί ως κατάσταση η επιλογή Υπό Είσπραξη Επιβαρύνσεων (μέσω της καρτέλας Άλλα Κριτήρια). Κατά την προβολή της Δήλωσης ο χρήστης πρέπει να διαλέξει από το μενού την επιλογή Ενέργειες και στη συνέχεια την Ολοκλήρωση Ανάκτησης.

The screenshot shows the 'Ολοκλήρωση Ανάκτησης (IE152)' screen in the ICISnet application. The top navigation bar includes 'Λειτουργίες', 'Σύνδεσμοι', and user information 'fn111 ln (custoff1)'. The breadcrumb trail is 'Τελωνείο Αναχώρησης > Αναζήτηση > δήλωση διαμετακόμισης >> Διαμετακόμιση 12-GRTR1102-0003512-8'. The main content area has a 'Κατάσταση' dropdown set to 'Υπό Είσπραξη Επιβαρύνσεων' and a date field 'Ημ/νία Διαμετακόμισης' set to '23/03/2012 16:06'. There are tabs for 'Βασικά Στοιχεία', 'Συναλλάσσόμενοι', 'Ασφάλεια', 'Επιηρόθετες Πληροφορίες', 'Είδη', 'Εγγυήσεις', 'Αποτελέσματα Ελέγχου', and 'Αποτελέσματα Ρίσκου'. The 'Βασικά Στοιχεία' tab is active, showing fields for LRN, MRN, and various codes. The 'Ασφάλεια' section has a checked checkbox for 'Ενεργοποίηση Πεδίων Ασφαλείας'.

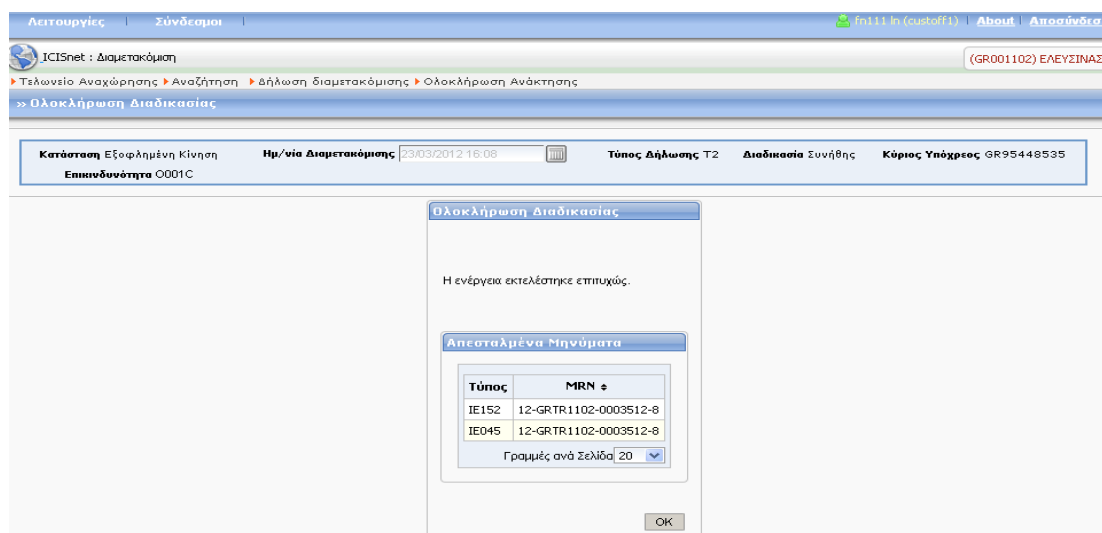
Οθόνη 186 – Ολοκλήρωση Ανάκτησης – Μενού

Στην οθόνη που ακολουθεί ο χρήστης μπορεί να συμπληρώσει Πληροφορίες καθώς επίσης και τις Λεπτομέρειες Επικοινωνίας Προσώπου. Επιλέγοντας την Καταχώρηση ολοκληρώνεται η διαδικασία για αυτή την κίνηση.

The screenshot shows the 'Καταχώρηση' screen in the ICISnet application. The breadcrumb trail is 'Τελωνείο Αναχώρησης > Αναζήτηση > δήλωση διαμετακόμισης > Ολοκλήρωση Ανάκτησης >> Διαμετακόμιση 12-GRTR1102-0003512-8 Αίτηση Ανάκτησης Εγγύησης'. The main content area has a date field 'Ημ/νία Υποβολής Δήλωσης' set to '05/04/2012'. There are sections for 'Πληροφορίες' and 'Λεπτομέρειες Επικοινωνίας Προσώπου', each with a text input field.

Οθόνη 187 – Ολοκλήρωση Ανάκτησης – Μενού

Η κατάσταση της δήλωσης αλλάζει σε Εξοφλημένη Κίνηση. Ένα IE152 μήνυμα αποστέλλεται σε όλα τα εμπλεκόμενα Γραφεία, καθώς επίσης και ένα IE045 αποστέλλεται στον Κύριο Υπόχρεο (σε περίπτωση που η δήλωση είχε υποβληθεί ηλεκτρονικά).



Οθόνη 188 – Ολοκλήρωση Ανάκτησης – Επιτυχής Καταχώρηση

8.5.2. Ολοκλήρωση Ανάκτησης Εγγύησης από το υπεύθυνο Ανάκτησης της Εγγύησης Γραφείο

Συνοπτική περιγραφή

Σε αυτή την ενότητα γίνεται περιγραφή της διαδικασίας Ολοκλήρωση Ανάκτησης Εγγύησης από το υπεύθυνο Ανάκτησης της Εγγύησης Γραφείο.

Προϋποθέσεις

Το συγκεκριμένο Γραφείο έχει την έγκριση από το Γραφείο Αναχώρησης για την Ανάκτηση των Εγγυήσεων. Η κατάσταση της Δήλωσης πρέπει να είναι Υπό Είσπραξη Επιβαρύνσεων.

Πλοήγηση

Πρέπει να προηγηθεί Αναζήτηση Διαμετακόμισης. Θα ήταν χρήσιμο να οριστεί ως κατάσταση η επιλογή Υπό Είσπραξη Επιβαρύνσεων (μέσω της καρτέλας Άλλα Κριτήρια). Κατά την προβολή της Δήλωσης ο χρήστης πρέπει να διαλέξει από το μενού την επιλογή Ενέργειες και στη συνέχεια την Ολοκλήρωση Ανάκτησης.

Λειτουργίες | Σύνδεσμοι | ncts2user user2 (custncts2) | About | Αποσύνδεση

ICISnet : Διαμετακόμιση (GR000233) ΑΜΦΙΛΟΧΙΑΣ

Τελωνείο Αφίξης > Αναζήτηση > Δήλωση διαμετακόμισης

>> Διαμετακόμιση 12-GRTR1102-0003592-0 Επιστροφή Σχετικά μηνύματα Ιστορικότητα **Ενέργειες**

Ολοκλήρωση Ανάκτησης (IE152)

Κατάσταση Υπό Εισπραξη Επιβαρώνων Ημ/νία Διαμετακόμισης 29/03/2012 17:40 Τύπος Δήλωσης T2 Διαδικασία Συνήθης Κύριος Υπόχρεος GR95448535
Επιανδυνότητα 0 / 3

Βασικά Στοιχεία | Συλλαβασμένοι | Ασφάλεια | Επιπρόσθετες Πληροφορίες | Είδη | Εγγυήσεις | Αποτελέσματα Ελέγχου | Παρατηρήσεις Εκφόρτωσης | Λεπτομέρειες Χαρτί | Αποτελέσματα Ρίσκου

MRN 12-GRTR1102-0003592-0
 Ημ/νια Υποβολής Δήλωσης (54) 29/03/2012
 Τύπος Δήλωσης (1) (T2) Εσωτερική κοινοτική διαμίσση
 Τοποθεσία Υποβολής Δήλωσης (54) ATHENS
 Κωδ. Τελωνείου Αναχώρησης GR001102 ELEFSINAS
 Κωδ. Τελωνείου Αφίξης (53) GR000233 AMFIOHIAS
 Τύπος Υποβολής (1) ΗΛΕΚΤΡΟΝΙΚΗ

Κωδ. Χώρας Αποστολής (15α) GR Ελλάδα
 Κωδ. Χώρας Αφίξης (17α) RU Ρωσία
 Αποτελέσματα Ελέγχου (Δ) (A2) Considered Satisfactory
 Προθεσμία Διενέργειας Ελέγχου (Δ) 09/04/2012
 Ένδειξη Γλώσσας Συνοδικτικού Μηχανογραφημένου Εγγράφου (EL) Ελληνική
 Κωδ. Χρήσης Γλώσσας Τοποθεσίας Υποβολής Δήλωσης (EL) Ελληνική

Τελωνεία Διέλευσης

1 από 1

Κωδ. Τελωνείου Διέλευσης (51) GR000631 ARTAS
 Ημ/νια και Ώρα Αφίξης 29/11/2011 09:00

Διαδικασία: Συνήθης Απλοποιημένη
 Ασφάλεια: Ενεργοποίηση Πεδίων Ασφαλείας

Οθόνη 189 – Ολοκλήρωση Ανάκτησης – Μενού

Στην οθόνη που ακολουθεί ο χρήστης μπορεί να συμπληρώσει Πληροφορίες καθώς επίσης και τις Λεπτομέρειες Επικοινωνίας Προσώπου. Επιλέγοντας την Καταχώρηση ολοκληρώνεται η διαδικασία για αυτή την κίνηση.

Λειτουργίες | Σύνδεσμοι | ncts2user user2 (custncts2) | About | Αποσύνδεση

ICISnet : Διαμετακόμιση (GR000233) ΑΜΦΙΛΟΧΙΑΣ

Τελωνείο Αφίξης > Αναζήτηση > Δήλωση διαμετακόμισης > Ολοκλήρωση Ανάκτησης

>> Διαμετακόμιση 12-GRTR1102-0003592-0 Αίτηση Ανάκτησης Εγγύησης Επιστροφή Καταχώρηση

Ημ/νια Υποβολής Δήλωσης 05/04/2012

Πληροφορίες
 Λεπτομέρειες Επικοινωνίας Προσώπου

Πληροφορίες
 Λεπτομέρειες Επικοινωνίας Προσώπου

Οθόνη 190 – Ολοκλήρωση Ανάκτησης – Μενού

Η κατάσταση της δήλωσης αλλάζει σε Ολοκληρώθηκε Εισπραξη Οφειλής. Ένα IE152 μήνυμα αποστέλλεται στο Γραφείο Αναχώρησης.

Λειτουργίες | Σύνδεσμοι | ncts2user user2 (custncts2) | About | Αποσύνδεση

ICISnet : Διαμετακόμιση (GR000233) ΑΜΦΙΛΟΧΙΑΣ

Τελωνείο Αφίξης > Αναζήτηση > Δήλωση διαμετακόμισης > Ολοκλήρωση Ανάκτησης

>> Ολοκλήρωση Διαδικασίας

Κατάσταση Ολοκληρώθηκε Εισπραξη Οφειλής Ημ/νία Διαμετακόμισης 29/03/2012 17:40 Τύπος Δήλωσης T2 Διαδικασία Συνήθης Κύριος Υπόχρεος GR95448535
Επιανδυνότητα 0001C

Ολοκλήρωση Διαδικασίας

Η ενέργεια εκτελέστηκε επιτυχώς.

Αποσταλμένα Μηνύματα

Τύπος MRN
 IE152 12-GRTR1102-0003592-0
 Γραμμές ανά Σελίδα 20

OK

Οθόνη 191 – Ολοκλήρωση Ανάκτησης – Επιτυχής Καταχώρηση

9. DashBoard – Εκκρεμείς Εργασίες

Συνοπτική περιγραφή

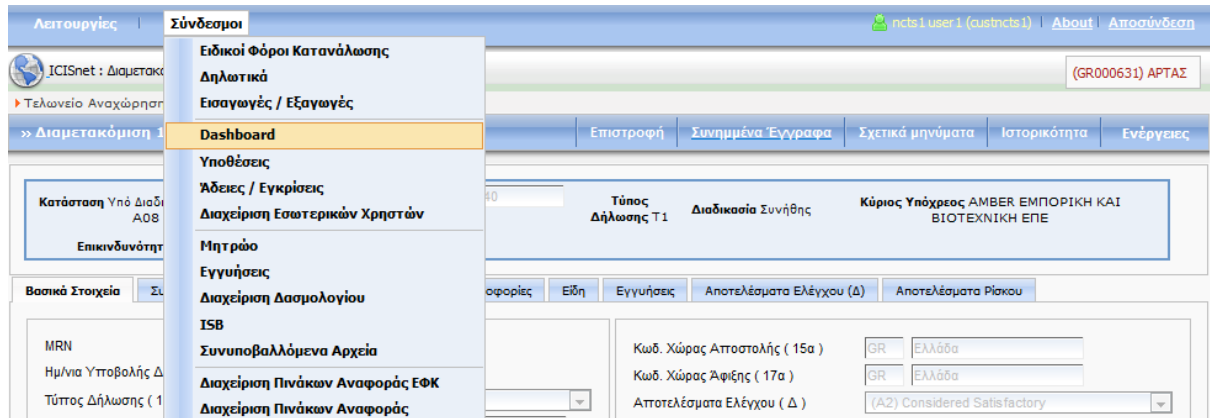
Σε αυτή την ενότητα γίνεται περιγραφή του υποσυστήματος DashBoard.

Προϋποθέσεις

Ο ρόλος Γραφείου θα πρέπει να είναι Τελωνείο Αναχώρησης ή Τελωνείο Άφιξης.

Πλοήγηση

Η επιλογή Σύνδεσμοι παρέχει πρόσβαση στο υποσύστημα DashBoard.



Οθόνη 192 – Σύνδεσμοι >Dashboard - Μενού

Η Αρχική Σελίδα που εμφανίζεται στον χρήστη με τις Εκκρεμείς Εργασίες αποτελείται από δύο Πίνακες. Ο πρώτος υποδεικνύει τους Έλεγχοι που μου έχουν Ανατεθεί ενώ στον δεύτερο εμφανίζονται οι Εργασίες Που Εκκρεμούν.

ΕΓΧΕΙΡΙΔΙΟ ΧΡΗΣΗΣ ΔΙΑΜΕΤΑΚΟΜΙΣΗΣ

Σύνδεσμοι fni11 in (custoff1) Αποσύνδεση

ICISnet : Dashboard (GR001102)

» Εκκρεμείς Εργασίες

Έλεγχος που μου έχουν Ανατεθεί

Ημ/νία Ανάθεσης : Από : Εώς :

Κατηγορία Ελέγχου	Ημ/νία Ανάθεσης	Είδος Παραστατικού	Ημ/νία Αποδοχής	A/A Παραστατικού	Διαδικασία	Προθεσμία Ελέγχου	Ενέργειες
Διενέργεια Ελέγχου - Φυσικός	26/03/2012 16:54:33	EX-A	26/03/2012 14:18:00	12GREX110200047069	Συνήθης		Εκτέλεση
Διενέργεια Ελέγχου - Φυσικός	21/07/2011 17:09:33	EX-A	21/07/2011 15:33:00	11GREX110200001804	Συνήθης		Εκτέλεση
Διενέργεια Ελέγχου - Φυσικός	26/03/2012 16:54:31	EX-B	26/03/2012 14:18:00	12GREX110200047034	Συνήθης		Εκτέλεση
Διενέργεια Ελέγχου - Φυσικός	14/12/2011 18:03:05	EX-A	14/12/2011 18:01:00	11GREX110200011068	Απλουστευμένη		Εκτέλεση
Διενέργεια Ελέγχου - Φυσικός	02/03/2012 16:32:07	EX-D	21/02/2012 14:10:00	12GREX110200003872	Συνήθης		Εκτέλεση

Γραμμές ανα σελίδα: 5

Εργασίες Που Εκκρεμούν

Ημ/νία Λήψης Αιτήματος : Από : Εώς :

Είδος Εργασίας	Ημ/νία Αιτήματος	Είδος Παραστατικού	A/A Παραστατικού	Διαδικασία	Ενέργειες
Followup Εκκίνηση Διαδικασίας	14/04/2012 12:45:19	EX-A	12GREX110200046578	Συνήθης	Εκτέλεση Κλειδωμα εργασίας
Αίτημα Ακύρωσης	12/04/2012 15:09:45	EX-A	12GREX110200056492	Συνήθης	Εκτέλεση Κλειδωμα εργασίας
Followup Εκκίνηση Διαδικασίας	12/04/2012 12:33:18	EX-A	12GREX110200031487	Συνήθης	Εκτέλεση Κλειδωμα εργασίας
Followup Εκκίνηση Διαδικασίας	12/04/2012 11:55:19	EX-C	12GREX110200031479	Απλουστευμένη	Εκτέλεση Κλειδωμα εργασίας
Απόφαση αίτησης ακύρωσης	11/04/2012 20:06:24	T2	12GRTR110200024605	Συνήθης	Εκτέλεση Κλειδωμα εργασίας
Followup Εκκίνηση Διαδικασίας	11/04/2012 12:41:18	EX-A	12GREX110200031361	Συνήθης	Εκτέλεση Κλειδωμα εργασίας
Μη αποδεκτή Εκτροπή Κίνησης	10/04/2012 13:30:31	T1	09HU10100010000381	Συνήθης	Εκτέλεση Κλειδωμα εργασίας
Μη αποδεκτή Εκτροπή Κίνησης	09/04/2012 15:08:01	T1	12HU10100010005133	Συνήθης	Εκτέλεση Κλειδωμα εργασίας

Οθόνη 193 – Dashboard – Αρχική Σελίδα

Ο χρήστης μπορεί να φιλτράρει τα αποτελέσματα των πινάκων προσθέτοντας τις επιθυμητές ημερομηνίες (Από – Έως) στα αντίστοιχα πεδία.

Εργασίες Που Εκκρεμούν

Ημ/νία Λήψης Αιτήματος : Από : 01/04/2012 Εώς : 18/04/2012

Επιλέγοντας τον Σύνδεσμο Εφαρμογή Φίλτρου τα αποτελέσματα του πίνακα προσαρμόζονται αναλόγως.

Αν τα αποτελέσματα της αναζήτησης περιέχουν περισσότερες γραμμές από την προκαθορισμένη τιμή (π.χ. 20), τότε τα αποτελέσματα εμφανίζονται σε παραπάνω από μία σελίδες. Η μετάβαση σε επόμενη σελίδα γίνεται από τη σχετική μπάρα πλοήγησης στην κορυφή του πίνακα.

«« « 1 2 3 4 5 6 7 8 9 10 11 12 13 14 15 16 17 18 19 20 » »

Οθόνη 194 – Μπάρα Πλοήγησης Πίνακα Αποτελεσμάτων

Επίσης είναι δυνατή η αλφαβητική ταξινόμηση των αποτελεσμάτων με βάση οποιαδήποτε από τις εμφανιζόμενες στήλες του πίνακα, πατώντας το σύνδεσμο που βρίσκεται πλάι στο όνομα της στήλης.

Τέλος είναι δυνατό να αλλάξει ο αριθμός αποτελεσμάτων/γραμμών ανά σελίδα μέσω του πεδίου Γραμμές Ανά Σελίδα που βρίσκεται δεξιά μετά το τέλος κάθε πίνακα.

Γραμμές ανα σελίδα: 5

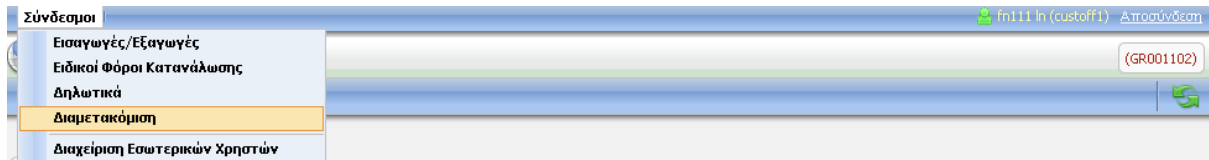
5
10
20
50
100

Οθόνη 195 – Γραμμές ανα Σελίδα

Με τον Σύνδεσμο [Κλειδώμα εργασίας](#) ο χρήστης μπορεί να κλειδώσει την εκάστοτε εργασία για επεξεργασία (ώστε κανείς άλλος χρήστης να μην μπορεί). Αυτόματα ο Σύνδεσμος ανανεώνεται και αλλάζει σε [Ξεκλειδώμα εργασίας](#). Αντίστοιχα ο χρήστης μπορεί επιλέγοντας αυτόν τον Σύνδεσμο να ξεκλειδώσει την εργασία ώστε να μην την διαχειριστεί περαιτέρω.

Επιλέγοντας τον Σύνδεσμο [Εκτέλεση](#) μία οθόνη σε ένα καινούργιο παράθυρο ανοίγει την οποία ο χρήστης, αναλόγως το Είδος της Εργασίας, μπορεί να την διαχειριστεί αναλόγως.

Ο χρήστης επιλέγοντας [Σύνδεσμοι](#) > [Διαμετακόμιση](#) μπορεί να αποσυνδεθεί από το Dashboard και να επιστρέψει στην Διαμετακόμιση.



Οθόνη 196 – Dashboard / Σύνδεσμοι

Παρακάτω περιγράφεται αναλυτικά ο χειρισμός των εργασιών αναλόγως το [Είδος Εργασίας](#).

9.1. Αποτελέσματα Ελέγχου στην Αναχώρηση

Συνοπτική περιγραφή

Σε αυτή την ενότητα γίνεται περιγραφή της διαδικασίας [Εισαγωγή αποτελεσμάτων ελέγχου](#).

Προϋποθέσεις

Ο ρόλος Γραφείου είναι το [Τελωνείο Αναχώρησης](#).

Η κατάσταση της κίνησης είναι [Υπό Διενέργεια Ελέγχου](#).

Ο χρήστης έχει δικαιώματα Ελεγκτή στην εφαρμογή.

Έχει προηγηθεί έκδοση εντολής ελέγχου από τον επόπτη στο υποσύστημα των Υποθέσεων. **Πλοήγηση**

Η επιλογή [Σύνδεσμοι](#) παρέχει πρόσβαση στο υποσύστημα [Dashboard](#). Ο χρήστης αφού συνδεθεί στο Dashboard μπορεί να αναζητήσει την εργασία που επιθυμεί. Το [Είδος Εργασίας](#) στην συγκεκριμένη περίπτωση είναι [Εισαγωγή αποτελεσμάτων ελέγχου](#). Αφού κλειδώσει την εργασία από τον αντίστοιχο σύνδεσμο, επιλέγοντας την [Εκτέλεση](#), σε ένα νέο παράθυρο ανοίγεται η οθόνη [Καταχώρηση Αποτελεσμάτων Ελέγχου](#) στην οποία ο χρήστης μπορεί να εισάγει τα αποτελέσματα του.

Σύνδεσμοι | fn111 ln (custoff1) Αποσύνδεση

ICISnet : Dashboard (GR001102)

» Εκκρεμείς Εργασίες ↻

Έλεγχοι που μου έχουν Ανατθθι

Ημ/νία Ανάθεσης : Από : Εώς :

Κατηγορία Ελέγχου	Ημ/νία Ανάθεσης	Είδος Παραστατικού	Ημ/νία Αποδοχής	A/A Παραστατικού	Διαδικασία	Προθεσμία Ελέγχου	Ενέργειες
Διενέργεια Ελέγχου - Φυσικός	02/03/2012 16:32:07	EX-D	21/02/2012 14:10:00	12GREX110200003872	Συνήθης		Εκτέλεση
Διενέργεια Ελέγχου - Φυσικός	21/07/2011 17:09:33	EX-A	21/07/2011 15:33:00	11GREX110200001804	Συνήθης		Εκτέλεση
Διενέργεια Ελέγχου - Φυσικός	21/07/2011 15:40:26	EX-A	21/07/2011 15:38:00	11GREX110200001820	Συνήθης		Εκτέλεση
Διενέργεια Ελέγχου - Φυσικός	21/07/2011 15:39:29	EX-A	21/07/2011 15:38:00	11GREX110200001812	Συνήθης		Εκτέλεση
Διενέργεια Ελέγχου - Φυσικός	15/12/2011 10:20:07	EX-C	15/12/2011 10:18:00	11GREX110200011092	Απλουστευμένη		Εκτέλεση

Γραμμές ανα σελίδα: 5

Εργασίες Που Εκκρεμούν

Ημ/νία Λήξης Αιτήματος : Από : 18/04/2012 Εώς :

Είδος Εργασίας	Ημ/νία Αιτήματος	Είδος Παραστατικού	A/A Παραστατικού	Διαδικασία	Ενέργειες
Εισαγωγή αποτελεσμάτων ελέγχου	18/04/2012 13:56:57	T2	12GRTR110200034554	Συνήθης	Εκτέλεση Κλείδωμα εργασίας

Γραμμές ανα σελίδα: 5

Οθόνη 197 – Εκκρεμείς Εργασίες

Στη συνέχεια ο χρήστης καλείται να παρέχει τα στοιχεία του Ελέγχου. Αφού συμπληρώσει την Ημερομηνία Λήξης και τα Αποτελέσματα Ελέγχου (A1/Θεωρούνται Ικανοποιητικά-Επικοινωνία με Έμπορο/B1) πρέπει να επιλέξει τον σύνδεσμο Καταχώρηση.

Λειτουργίες | Σύνδεσμοι | fn111 ln (custoff1) About Αποσύνδεση

ICISnet : Διαμετακόμιση (GR001102) ΕΛΕΥΘΙΝΑΣ

► Τελωνείο Αναχώρησης ► Καταχώρηση αποτελεσμάτων ελέγχου

» Καταχώρηση Αποτελεσμάτων Ελέγχου Εμφάνιση Παραστατικού Επιστροφή Καταχώρηση

MRN: 12-GRTR1102-0003455-4 LRN: STRSS13321752504174187 Τύπος Δήλωσης T2 Κατάσταση Υπό Διενέργεια Ελέγχου

Κύριος Υπόχρεος	Καταχώρηση Αποτελεσμάτων Ελέγχου
EORI/TIN: GR95136355 Επωνυμία: GR95448535 Διεύθυνση: GR095136355 Πόλη: GR095136355 TK GR Χώρα: DK Δανία Τύπος: (1) Αριθμός Διαβατηρίου	Ημ/νία Λήξης: <input type="text"/> Ελεγκτής: fn111 Ημ/νία Ελέγχου: 18/04/2012 Αποτελέσματα Ελέγχου: (A1) Ικανοποιητικά Διαφωνίες από τον Έμπορο (Δεν έχει γίνει λήψη ΙΕ54): Δεν υπάρχουν διαφωνίες από τον Έμπορο

Οθόνη 198 – Καταχώρηση Αποτελεσμάτων Ελέγχου

- ✓ Στην περίπτωση που τα Αποτελέσματα Ελέγχου είναι Θεωρούνται Ικανοποιητικά-Επικοινωνία με Έμπορο τότε το πεδίο Διαφωνίες από τον Έμπορο ενεργοποιείται.

Οθόνη 199 – Κατάχρηση Αποτελεσμάτων Ελέγχου – Διαφωνίες από τον Έμπορο

Αναλόγως τα Αποτελέσματα Ελέγχου η κατάσταση της κίνησης διαφοροποιείται. Η πλήρης περιγραφή των αλλαγών κατάστασης γίνεται στην ενότητα Καταστάσεις Διαμετακόμισης.

9.2. Ακύρωση από Συναλλασσόμενο

Συνοπτική περιγραφή

Σε αυτή την ενότητα γίνεται περιγραφή της διαδικασίας Ακύρωση από Συναλλασσόμενο.

Προϋποθέσεις

Ο ρόλος Γραφείου είναι το Τελωνείο Αναχώρησης.

Μία Αίτηση Ακύρωσης έχει ληφθεί από τον Συναλλασσόμενο.

Η κατάσταση της κίνησης είναι μία από τις εξής: Αποδεκτή, Υπό Διενέργεια Ελέγχου, Υπό Αίτηση Απελευθέρωσης, Αδρανής, Υποβολή Εγγύησης, Μεταβολή Εγγύησης, Καταχωρηθείσα Εγγύηση, Αποδεσμευθείσα Κίνηση.

Πλοήγηση

Η επιλογή Σύνδεσμοι παρέχει πρόσβαση στο υποσύστημα Dashboard. Ο χρήστης αφού συνδεθεί στο Dashboard μπορεί να αναζητήσει την εργασία που επιθυμεί. Το Είδος Εργασίας στην συγκεκριμένη περίπτωση είναι Απόφαση αίτησης ακύρωσης. Αφού κλειδώσει την εργασία από τον αντίστοιχο σύνδεσμο, επιλέγοντας την Εκτέλεση, σε ένα νέο παράθυρο ανοίγεται η οθόνη Αίτηση Ακύρωσης από Συναλλασσόμενο. Η οθόνη αυτή περιλαμβάνει ένα μενού με τις λειτουργίες Επιστροφή, Εμφάνιση Παραστατικού, Καταχώρηση και το εικονίδιο της Ελευθέρωση Εργασίας.

Οθόνη 200 – Αίτηση Ακύρωσης από Συναλλασσόμενο

Στη συνέχεια επιλέγοντας τον σύνδεσμο Καταχώρηση εμφανίζεται μία νέα οθόνη η οποία αποτελείται

από έναν Πίνακα με 3 διαφορετικούς συνδέσμους προς επιλογή (Προβολή/Αποδοχή/Απόρριψη).

LRN	MRN	Ημ/νία Κατάστασης	Τύπος	Αποστολέας	Παραλήπτης	Ενέργεια	Ενέργεια	Ενέργεια
TEST_EMMA4	13GRTR063100001126	12/02/2013 16:22:14	IE014	ΑΔΑΜΗΣ ΘΕΟΔΩΡ	GR95448535	Προβολή	Απόφαση Αποδοχής Ακύρωσης	Απόφαση Απόρριψης Ακύρωσης

Γραμμές ανά Σελίδα 20

Οθόνη 201 – Αποδοχή/Απόρριψη Αίτησης Ακύρωσης

Επιλέγοντας τον σύνδεσμο [Προβολή](#) εμφανίζεται η [Αίτηση Ακύρωσης](#) από τον [Συναλλασσόμενο](#).

Αποστολέας μηνύματος	TRADER.GR	
Παραλήπτης μηνύματος	NTA.GR	
Ημ/νία Προπαρασκευής	18-04-2012	
Ωρα προπαρασκευής	16:59	
Ταυτότητα μηνύματος	1334757542889	
Τύπος μηνύματος	Declaration cancellation request Values for CUSDEC (CC014A)	
Βασικά Στοιχεία	Παραστατικό / Αριθμός Αναφοράς	12GRTR110200037127
	Ημ/νία Αίτησης Ακύρωσης	20120418
	Αιτία Ακύρωσης	Αιτία Ακύρωσης
Κύριος Υπόχρεος	Επωνυμία	GR95448535
	Διεύθυνση	GR095136355
	T.K	GR
	Πόλη	GR095136355
	Χώρα	Δανία (DK)
	TIN	GR95136355
Τελωνείο Αναχώρησης	Κωδικός	GR001102

Οθόνη 202 – Προβολή Αίτησης Ακύρωσης από Συναλλασσόμενο

Επιλέγοντας τον σύνδεσμο [Αποδοχή](#) εμφανίζεται η οθόνη [Απόφαση Ακύρωσης](#) στην οποία ο χρήστης πρέπει να συμπληρώσει την [Αιτία Απόφασης Ακύρωσης](#). Επιλέγοντας τον σύνδεσμο [Καταχώρηση](#) ολοκληρώνεται η διαδικασία. Η κατάσταση της κίνησης αλλάζει σε [Ακυρωμένη](#).

Λειτουργίες | Σύνδεσμοι | fn111 In (custoff1) | About | Αποσύνδεση

ICISnet : Διαμετακόμιση (GR001102) ΕΛΕΥΣΙΝΑΣ

Τελωνείο Αναχώρησης ▶ Αίτηση απόρριψης

» Απόφαση Ακύρωσης Επιστροφή Εμφάνιση Παραστατικού Καταχώρηση

Κατάσταση Αποδεκτή	Ημ/νία Διαμετακόμισης 18/04/2012 16:58	Τύπος Δήλωσης T2	Διαδικασία Συνήθης	Κύριος Υπόχρεος GR95448535
Επιπιδυνότητα 0000Z				

MRN: 12-GRTR1102-0003712-7 LRN: TEST_18042012_001 Τύπος Δήλωσης T2 Κατάσταση Αποδεκτή

Ημ/νία Απόφασης Ακύρωσης: 18/04/2012

Αιτία Απόφασης Ακύρωσης:

Κύριος Υπόχρεος

ΕΟΡΙ/ΤΙΝ: GR95136355

Επωνυμία: GR95448535

Διεύθυνση: GR095136355

Πόλη: GR095136355 ΤΚ: GR

Χώρα: DK Δανία

Τύπος: (1) Αριθμος Διαβατηρίου

Οθόνη 203 – Αποδοχή Αίτησης Ακύρωσης

Επιλέγοντας τον σύνδεσμο Απόρριψη εμφανίζεται η οθόνη Απόφαση Ακύρωσης στην οποία ο χρήστης πρέπει να συμπληρώσει την Αιτία Απόφασης Ακύρωσης. Επιλέγοντας τον σύνδεσμο Καταχώρηση ολοκληρώνεται η διαδικασία. Η κατάσταση της κίνησης θα παραμείνει ως έχει.

Λειτουργίες | Σύνδεσμοι | fn111 In (custoff1) | About | Αποσύνδεση

ICISnet : Διαμετακόμιση (GR001102) ΕΛΕΥΣΙΝΑΣ

Τελωνείο Αναχώρησης ▶ Αίτηση απόρριψης

» Απόφαση Ακύρωσης Επιστροφή Εμφάνιση Παραστατικού Καταχώρηση

Κατάσταση Αποδεκτή	Ημ/νία Διαμετακόμισης 18/04/2012 16:58	Τύπος Δήλωσης T2	Διαδικασία Συνήθης	Κύριος Υπόχρεος GR95448535
Επιπιδυνότητα 0000Z				

MRN: 12-GRTR1102-0003712-7 LRN: TEST_18042012_001 Τύπος Δήλωσης T2 Κατάσταση Αποδεκτή

Ημ/νία Απόφασης Ακύρωσης: 18/04/2012

Αιτία Απόφασης Ακύρωσης:

Κύριος Υπόχρεος

ΕΟΡΙ/ΤΙΝ: GR95136355

Επωνυμία: GR95448535

Διεύθυνση: GR095136355

Πόλη: GR095136355 ΤΚ: GR

Χώρα: DK Δανία

Τύπος: (1) Αριθμος Διαβατηρίου

Οθόνη 204 – Απόρριψη Αίτησης Ακύρωσης

9.3. Αποτελέσματα Ελέγχου στον Προορισμό

Συνοπτική περιγραφή

Σε αυτή την ενότητα γίνεται περιγραφή της διαδικασίας Εισαγωγή αποτελεσμάτων ελέγχου.

Προϋποθέσεις

Ο ρόλος Γραφείου είναι το Τελωνείο Προορισμού.

Η κατάσταση της κίνησης είναι Υπό Διενέργεια Ελέγχου.

Ο χρήστης έχει δικαιώματα Ελεγκτή στην εφαρμογή.

Έχει προηγηθεί έκδοση εντολής ελέγχου από τον επόπτη στο υποσύστημα των Υποθέσεων.

Πλοήγηση

Η επιλογή Σύνδεσμοι παρέχει πρόσβαση στο υποσύστημα Dashboard. Ο χρήστης αφού συνδεθεί στο Dashboard μπορεί να αναζητήσει την εργασία που επιθυμεί. Το Είδος Εργασίας στην συγκεκριμένη περίπτωση είναι Εισαγωγή αποτελεσμάτων ελέγχου στην Άφιξη. Αφού κλειδώσει την εργασία από τον αντίστοιχο σύνδεσμο, επιλέγοντας την Εκτέλεση, σε ένα νέο παράθυρο ανοίγεται η οθόνη Καταχώρηση Αποτελεσμάτων Ελέγχου στην οποία ο χρήστης μπορεί να εισάγει τα αποτελέσματα του. Η οθόνη αυτή χωρίζεται σε καρτέλες. Οι καρτέλες αυτές είναι οι εξής:

- Βασικά Στοιχεία
- Είδη
- Συμβάντα/Μεταφορτώσεις

Η πρώτη καρτέλα περιέχει γενικές πληροφορίες σχετικά με τα δεδομένα της δήλωσης (Ημ/νία Ελέγχου, Τελωνεία, Συνολική Μεικτή Μάζα, Σύνολο Ειδών κ.α.). Εδώ ο χρήστης μπορεί να συμπληρώσει τα αποτελέσματα ελέγχου (A1/A5/B1).

The screenshot displays the 'Βασικά Στοιχεία' (Basic Information) tab of the 'Καταχώρηση αποτελεσμάτων ελέγχου' (Registration of Control Results) form. The form is organized into several sections:

- Αποτελέσματα Ελέγχου (Control Results):** Includes fields for MRN (12GRTR023300000530), Date of Control (19/04/2012), Control Results (A1) (Iκανοποιητικό), and checkboxes for 'Αναμονή Επίλυσης Διαφορών' and 'Κατάσταση Σφραγίδων Εντάξει'.
- Τελωνεία (Duties):** Fields for 'Κωδ. Τελωνείου Αναχώρησης' (GR000233 AMΦΙΛΟΧΙΑΣ) and 'Κωδ. Τελωνείου Παρουσίασης' (GR001102 ELEFSINAS).
- Συνολική Μεικτή Μάζα (Σ/μσ) (Total Mixed Mass):** Fields for 'Μεικτή Μάζα (Σ/μσ)' (1.0) and 'Τιμή Ελέγχου' (1.0).
- Ταυτότητα (Identity):** Fields for 'Τουτότητα Μεταφορικού Μέσου κατά την Ανοχώρηση' and 'Τιμή Ελέγχου'.
- Λοιπές Παρατηρήσεις (Other Remarks):** A text area with navigation buttons (back, forward) and a 'Διαγραφή' (Delete) link.
- Σύνολο Ειδών (Total Goods):** Fields for 'Συνολικά Εμπορεύματα', 'Τιμή Ελέγχου', and 'Παρατηρήσεις'.
- Σύνολο Δεμάτων (Total Packages):** Fields for 'Σύνολο Δεμάτων', 'Τιμή Ελέγχου', and 'Παρατηρήσεις'.
- Εθνικότητα Ενεργού Μεταφορικού Μέσου στην Αναχώρηση (Nationality of Active Transport Medium at Departure):** Fields for 'Εθνικότητα Ενεργού Μεταφορικού Μέσου στην Ανοχώρηση' and 'Τιμή Ελέγχου'.

Οθόνη 205 – Καταχώρηση Αποτελεσμάτων Ελέγχου - Βασικά Στοιχεία

Η δεύτερη καρτέλα (Είδη), περιέχει τα στοιχεία των ειδών – εμπορευμάτων της Δήλωσης. Πατώντας το σύνδεσμο Προσθήκη Είδους είναι δυνατή η εισαγωγή πολλαπλών ειδών.

Το σύνολο των ειδών εμφανίζεται εδώ με τη μορφή πίνακα. Ο πίνακας περιλαμβάνει συνδέσμους για την επανα-επεξεργασία (Επιλογή) ή την διαγραφή (Διαγραφή) των ειδών.

- ✓ *Ο χρήστης μπορεί να διαγράψει μόνο τα Είδη που ο ίδιος πρόσθεσε κατά την Καταγραφή των Αποτελεσμάτων Ελέγχου.*

ΕΓΧΕΙΡΙΔΙΟ ΧΡΗΣΗΣ ΔΙΑΜΕΤΑΚΟΜΙΣΗΣ

Λειτουργίες | Σύνδεσμοι | In111 In (custoff1) | About | Αποσύνδεση

ICISnet : Διαμετακόμιση (GR001102) ΕΛΕΥΣΙΝΑΣ

Τελωνείο Άφιξης | Καταχώρηση αποτελεσμάτων ελέγχου

Επιστροφή | Καταχώρηση

Βασικά Στοιχεία | **Είδη** | Συμβάντα/Μεταφορτώσεις

Προσθήκη Είδους

A/A	Περιγραφή Προϊόντος	Ενέργεια
1	Goods Descr	Επιλογή
2	New Goods Item	Επιλογή Διοργρή

Γραμμές ανά Σελίδα 20

Οθόνη 206 – Καταχώρηση Αποτελεσμάτων Ελέγχου – Είδη

Αν ο χρήστης επιθυμεί να δηλώσει για ένα προϋπάρχον Είδος, ότι δεν υπάρχει τότε μέσω του Συνδέσμου [Επιλογή](#) ([Επιλογή](#)) θα πρέπει να εμφανίσει τις λεπτομέρειες του Είδους και να επιλέξει το κουτάκι επιλογής Δεν υπάρχει το Είδος Δεν υπάρχει το Είδος .

Λειτουργίες | Σύνδεσμοι | In111 In (custoff1) | About | Αποσύνδεση

ICISnet : Διαμετακόμιση (GR001102) ΕΛΕΥΣΙΝΑΣ

Τελωνείο Άφιξης | Καταχώρηση αποτελεσμάτων ελέγχου

Επιστροφή

Είδη

Αριθμός Είδους (32)

Δεν υπάρχει το Είδος

Περιγραφή (31)

Τιμή Ελέγχου

Μεικτή Μάζα (χ/μμ)

Μεικτή Μάζα (χ/μμ) (35)

Τιμή Ελέγχου

Κωδ. TARIC

Κωδ. TARIC (33)

Τιμή Ελέγχου

Λοιπές Παρατηρήσεις

Εισαγωγή

Λοιπές Παρατηρήσεις

1

[Διοργρή](#)

Καθαρή Μάζα (χ/μμ)

Καθαρή Μάζα (χ/μμ) (38)

Τιμή Ελέγχου

Συσκευασίες

Εισαγωγή

Αρχική Τιμή	Σημεία και Αριθμοί	Τιμή Ελέγχου	Τύπος		Αριθμός Δεμάτων		Αριθμός Τεμαχίων		Εισαγωγή
			Αρχική Τιμή	Τιμή Ελέγχου	Αρχική Τιμή	Τιμή Ελέγχου	Αρχική Τιμή	Τιμή Ελέγχου	
1	Marks and Num Of Pack		(ΑΕ) ΑΕΡΟΛΥΜΑ	(ΑΕ) ΑΕΡΟΛΥΜΑ	1	1			Διοργρή

Εγγραφα

Εισαγωγή

Αρχική Τιμή	Τύπος	Στοιχεία Εγγραφού		Συμπληρωματική Πληροφορία		NP	Εισαγωγή
		Αρχική Τιμή	Τιμή Ελέγχου	Αρχική Τιμή	Τιμή Ελέγχου		
1	Παρακαλώ Επιλέξτε						Διοργρή

Εμπορευματοκιβώτια

Εισαγωγή

Αρχική Τιμή	Αριθμός	Τιμή Ελέγχου	Εισαγωγή

Ευαίσθητα Εμπορεύματα

Εισαγωγή

Αρχική Τιμή	Κωδικός	Τιμή Ελέγχου	Ποσότητα		Εισαγωγή
			Αρχική Τιμή	Τιμή Ελέγχου	
1	Παρακαλώ Επιλέξτε		Ποσότητα		Διοργρή

Οθόνη 207 – Καταχώρηση Αποτελεσμάτων Ελέγχου - Λεπτομέρειες Ειδών

Η τρίτη καρτέλα περιέχει τα Συμβάντα/Μεταφορτώσεις. Πατώντας το σύνδεσμο Προσθήκη Συμβάντος

Μεταφόρτωση εμφανίζεται η επόμενη οθόνη. Εδώ ο χρήστης ορίζει αν πρόκειται για Συμβάν ή Μεταφόρτωση και καταγράφει τα αντίστοιχα δεδομένα.

Ο χρήστης, πατώντας το σύνδεσμο **+** μπορεί να εισάγει πολλαπλές Σφραγίδες και Εμπορευματοκιβώτια, ενώ με το σύνδεσμο **-** μπορεί να τα διαγράφει. Πατώντας το σύνδεσμο **□** εμφανίζεται η λίστα Σφραγίδων/Εμπορευματοκιβωτίων αντίστοιχα, όπου δίνεται η δυνατότητα επιλογής και διαγραφής των.

Πατώντας το σύνδεσμο Επιστροφή καταχωρείται η τρέχουσα εγγραφή και επιστρέφει ο έλεγχος στην προηγούμενη οθόνη. Υπάρχει η δυνατότητα καταγραφής πολλαπλών συμβάντων χρησιμοποιώντας τον προηγούμενο σύνδεσμο Προσθήκη Καθ' οδόν Συμβάντος.

Οθόνη 208 – Προσθήκη/Εμφάνιση Συμβάντος

Το σύνολο των συμβάντων εμφανίζεται εδώ με τη μορφή πίνακα. Ο πίνακας περιλαμβάνει συνδέσμους για την επανα-επεξεργασία (Επιλογή) ή την διαγραφή (Διαγραφή) των συμβάντων.

Τοποθεσία	Κωδ. Χώρας	Ενέργεια
Τοποθεσία	GR	Επιλογή Διαγραφή

Γραμμές ανά Σελίδα: 20

Οθόνη 209 – Καταχώρηση Αποτελεσμάτων Ελέγχου – Συμβάν/ Μεταφόρτωση

Ο χρήστης αφού συμπληρώσει όλα τα απαραίτητα στοιχεία μπορεί να προβεί στην Καταχώρηση των Αποτελεσμάτων επιλέγοντας την αντίστοιχη Ενέργεια.

Εάν υπάρχουν σφάλματα κατά την καταχώρηση, αυτά θα εμφανιστούν με τη μορφή πίνακα. Κάτω από τον πίνακα Σφαλμάτων ο χρήστης μπορεί να εντοπίσει και να διορθώσει τα σχετικά λάθη. Μετά τη διόρθωση των σφαλμάτων, ο χρήστης επιλέγει ξανά από το μενού της Δήλωσης την επιλογή

ICISnet	ICISnet_temp_transit_V02.30.doc
ΕΓΧΕΙΡΙΔΙΟ ΧΡΗΣΗΣ ΔΙΑΜΕΤΑΚΟΜΙΣΗΣ	

Ενέργειες > Καταχώρηση, για την Ολοκλήρωση της Διαδικασίας.
Η κατάσταση της κίνησης αλλάζει σε Αποδεσμευμένα Εμπορεύματα ή σε Υπό Αναμονή Επίλυσης Διαφορών στην περίπτωση που στην πρώτη καρτέλα (Βασικά Στοιχεία) το αντίστοιχο πεδίο επιλεγθεί.

10. Διαχειριστικά

10.1. Αναζήτηση στο CS/MIS

Συνοπτική περιγραφή

Η λειτουργία Αναζήτηση στο CS/MIS δίνει τη δυνατότητα στους χρήστες να ζητήσουν πληροφορίες για μία λίστα από MRN από CS/MIS.

Προϋποθέσεις

Δεν υπάρχουν.

Πλοήγηση

Από το κεντρικό Μενού επιλέξατε Λειτουργίες > Διαχειριστικά > Αναζήτηση στο CS/MIS.

Η οθόνη ζητά στοιχεία όπως MRN, χώρα, ρόλος... Για την εισαγωγή πολλαπλών MRN, ο χρήστης πρέπει να πατήσει το σύνδεσμο **+**.

Οθόνη 210 – Αναζήτηση στο CS/MIS

Τέλος πατώντας το σύνδεσμο 'Αποστολή IE918' το σύστημα κατασκευάζει το IE918 μήνυμα και το αποστέλλει στο CS/MIS.

10.2. Αποστολή Στατιστικών

Συνοπτική περιγραφή

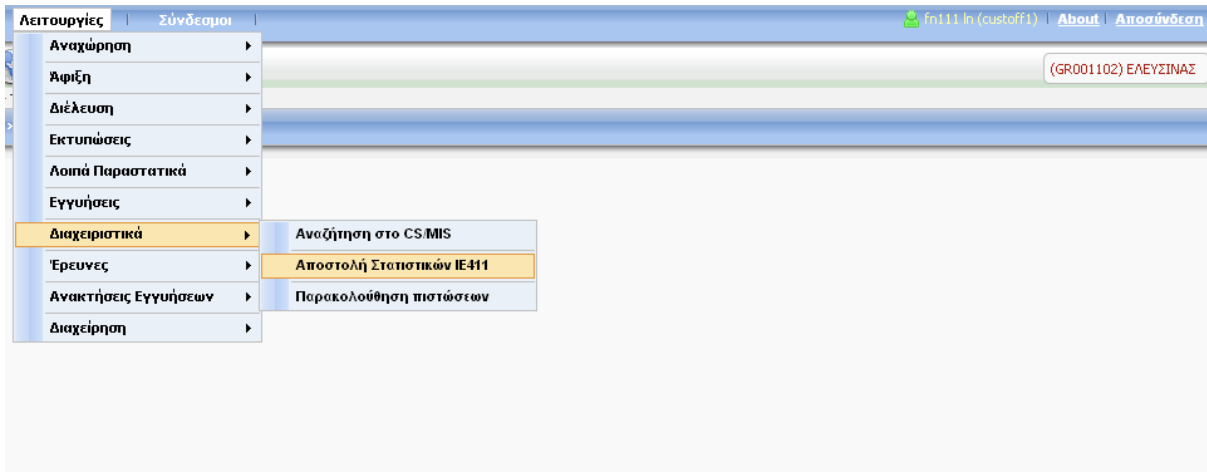
Σε αυτή την ενότητα γίνεται περιγραφή της λειτουργίας Αποστολή Στατιστικών.

Προϋποθέσεις

Δεν υπάρχουν.

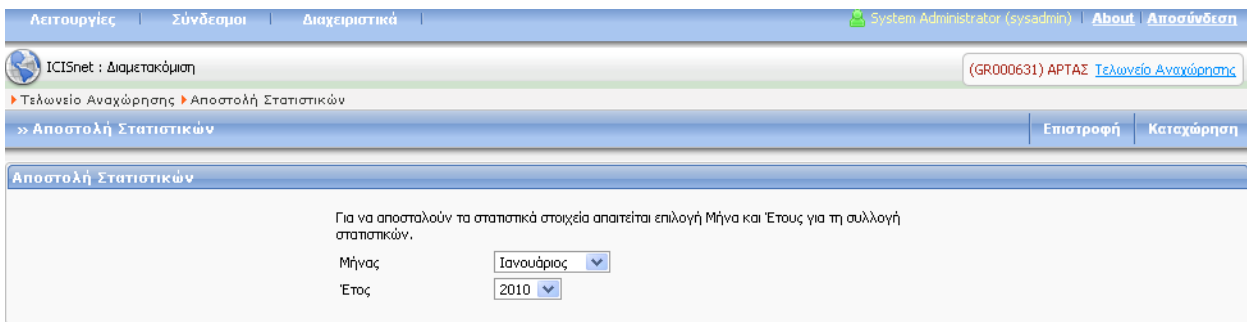
Πλοήγηση

Από το κεντρικό Μενού επιλέξατε Λειτουργίες > Διαχειριστικά > Αποστολή Στατιστικών IE411.



Οθόνη 211 – Αποστολή Στατιστικών - Μενού

Η οθόνη Αποστολή Στατιστικών εμφανίζεται. Η οθόνη περιλαμβάνει ένα μενού με τις λειτουργίες Επιστροφή και Καταχώρηση. Ο χρήστης θα πρέπει να προσθέσει τον Μήνα και το Έτος που θέλει.



Οθόνη 212 – Αποστολή Στατιστικών

Πατώντας το σύνδεσμο Καταχώρηση, το σύστημα ενημερώνει το χρήστη για την επιτυχή εκτέλεση της λειτουργίας. Το σύστημα παράγει ένα IE411 μήνυμα το οποίο και αποστέλλεται στο CS/MIS. Το μήνυμα αυτό εμπεριέχει τα στατιστικά του συστήματος βάση των φιλτραρισμένων κριτηρίων (Μήνας/Έτος).

10.3. Παρακολούθηση πιστώσεων

Συνοπτική περιγραφή

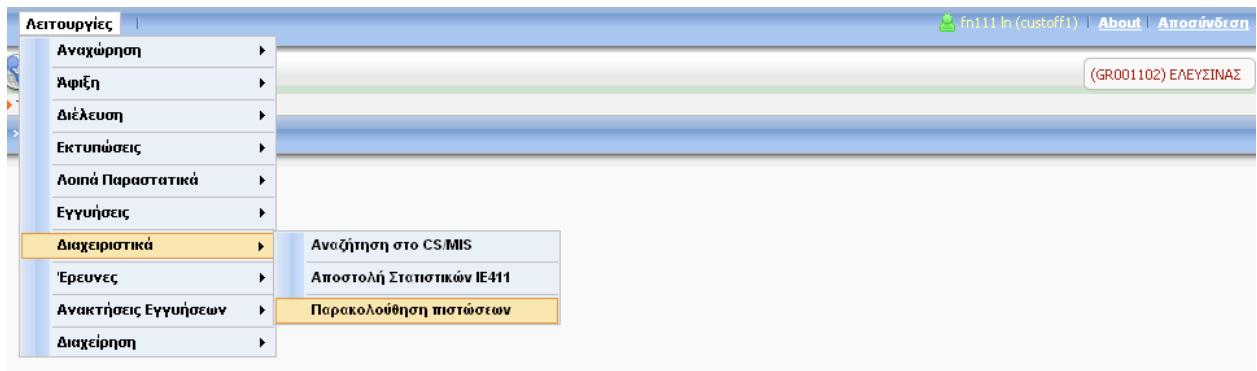
Σε αυτή την ενότητα ο χρήστης μπορεί να παρακολουθήσει τις πιστώσεις μεταξύ των συστημάτων των Εισαγωγών/Εξαγωγών και της Διαμετακόμισης.

Προϋποθέσεις

Έχουν καταγραφεί κινήσεις οι οποίες περιλαμβάνουν πληροφορίες χρεοπιστώσεων.

Πλοήγηση

Από το κεντρικό Μενού επιλέξατε Λειτουργίες > Διαχειριστικά > Παρακολούθηση Πιστώσεων.



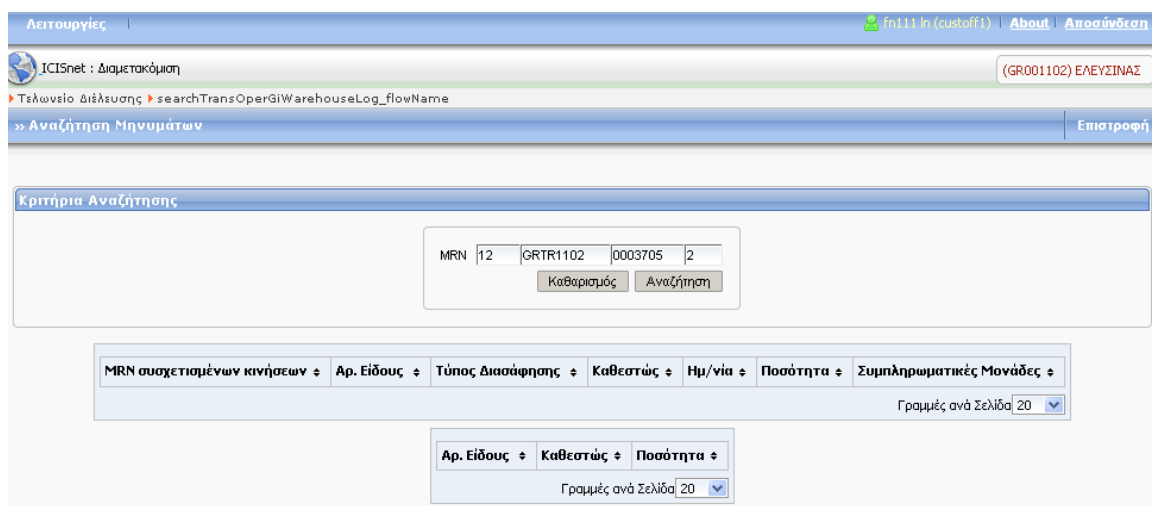
Οθόνη 213 – Παρακολούθηση πιστώσεων - Μενού

Η οθόνη που εμφανίζεται στον χρήστη συμπεριλαμβάνει το πεδίο του MRN προκειμένου ο χρήστης να ξεκινήσει την αναζήτηση για την συγκεκριμένη κίνηση.



Οθόνη 214 – Παρακολούθηση πιστώσεων - Αναζήτηση

Αφού ο χρήστης συμπληρώσει το MRN, επιλέγει το σύνδεσμο Αναζήτηση για την ολοκλήρωση της διαδικασίας.



Οθόνη 215 – Παρακολούθηση πιστώσεων - Αποτελέσματα

11. Διαχείριση

11.1. Στοιχεία Αναφοράς

Συνοπτική περιγραφή

Σε αυτή την ενότητα γίνεται περιγραφή της λειτουργίας Στοιχεία Αναφοράς.

Προϋποθέσεις

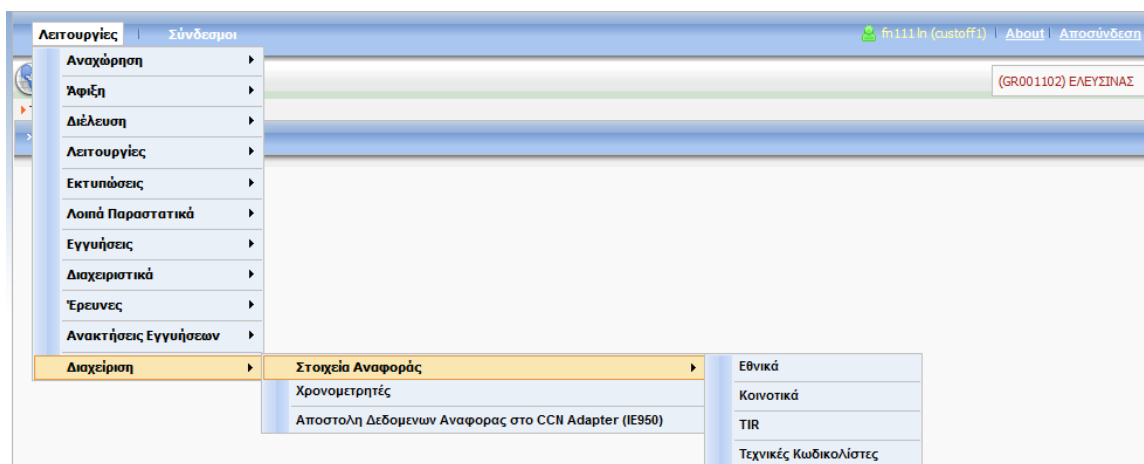
Δεν υπάρχουν.

Πλοήγηση

Από το κεντρικό Μενού επιλέξατε Λειτουργίες > Διαχείριση > Στοιχεία Αναφοράς.

Οι επιλογές για τον χειρισμό των στοιχείων αναφοράς είναι οι εξής:

- α. Εθνικά
- β. Κοινοτικά
- γ. TIR
- δ. Τεχνικές κωδικολίστες



Οθόνη 216 – Στοιχεία Αναφοράς - Μενού

Παρακάτω, εμφανίζεται η πλήρης λίστα των στοιχείων που μπορούν να χειριστούν.

α. Εθνικά

- Έγγραφα Δηλωτικού Φορτίου
- Λιμάνια
- Παραστατικά T5
- Προηγούμενα Παραστατικά
- Σύμβολο Δηλωτικού Φορτίου – Περιγραφή
- Σύμβολο Δηλωτικού Φορτίου – Τύποι
- Τύπος Δηλωτικού Μεταφοράς
- Τύπος Διαδικασίας Δηλωτικού Μεταφοράς
- Τύπος Διαδικασίας Εγγράφου ATA
- Τύπος Εγγράφων
- Τύπος Υποβολής
- Τύποι Εκφόρτωσης
- Τύποι T2L/T2LF

β. Κοινοτικά

- Αποτελέσματα Ελέγχου
- Γεωγραφική Διάρθρωση Τελωνείων
- Δηλώσεις

- Έγγραφα
- Εθνικές γλώσσες
- Ειδικές Μνείες
- Ειδικές Σημειώσεις
- Ευαίσθητα Προϊόντα
- Κατάσταση Κίνησης Διαμετακόμισης
- Κωδικοί Απαντήσεων Πρόσθετων Πληροφοριών
- Κωδικοί Απόρριψης Εγγύησης
- Κωδικοί Επικίνδυνου Προϊόντος UN
- Κωδικοί Πρόσθετων Πληροφοριών Ερευνών
- Νομίσματα
- Προηγούμενα Παραστατικά
- Ρόλοι Τελωνείου
- Συσκευασίες
- Τύποι Στατιστικών
- Χώρες

γ. TIR

- Αποκλειόμενοι χρήστες από το TIR
- Εγγυοδοτικοί οργανισμοί
- Ευπαθή προϊόντα εκτός TIR
- Μη έγκυρα carnet number
- Συμμετοχή των χωρών στο TIR

δ. Τεχνικές κωδικολίστες

- (23) Κωδικοί Σφαλμάτων
- (49) Κωδικοί Λειτουργικών Σφαλμάτων
- (60) Τύποι Μηνυμάτων

Η οθόνη που εμφανίζεται στον χρήστη όταν επιλέξει κάποιο στοιχείο αναφοράς, συμπεριλαμβάνει κατά κύριο λόγο έναν Πίνακα με δύο επιλογές, **Γλώσσα** και **Λίστα Στοιχείων Αναφοράς**. Ο χρήστης από την **Λίστα Στοιχείων Αναφοράς** μπορεί να επιλέξει οποιαδήποτε μεταβλητή. Η οθόνη ανανεώνεται και τα Στοιχεία της μεταβλητής που επέλεξε εμφανίζονται σε μορφή Πίνακα.

Γλώσσα: Ελληνικά

Λίστα Στοιχείων Αναφοράς: Τύπος Δηλωτικού Μεταφορέα

ID:

Τιμή:

Ημ/νία: 12/03/2013

Καθαρισμός Αναζήτηση

Για να μεταβάλετε την τιμή κάποιου Στοιχείου κάντε κλικ επάνω σε αυτό.

Εισαγωγή

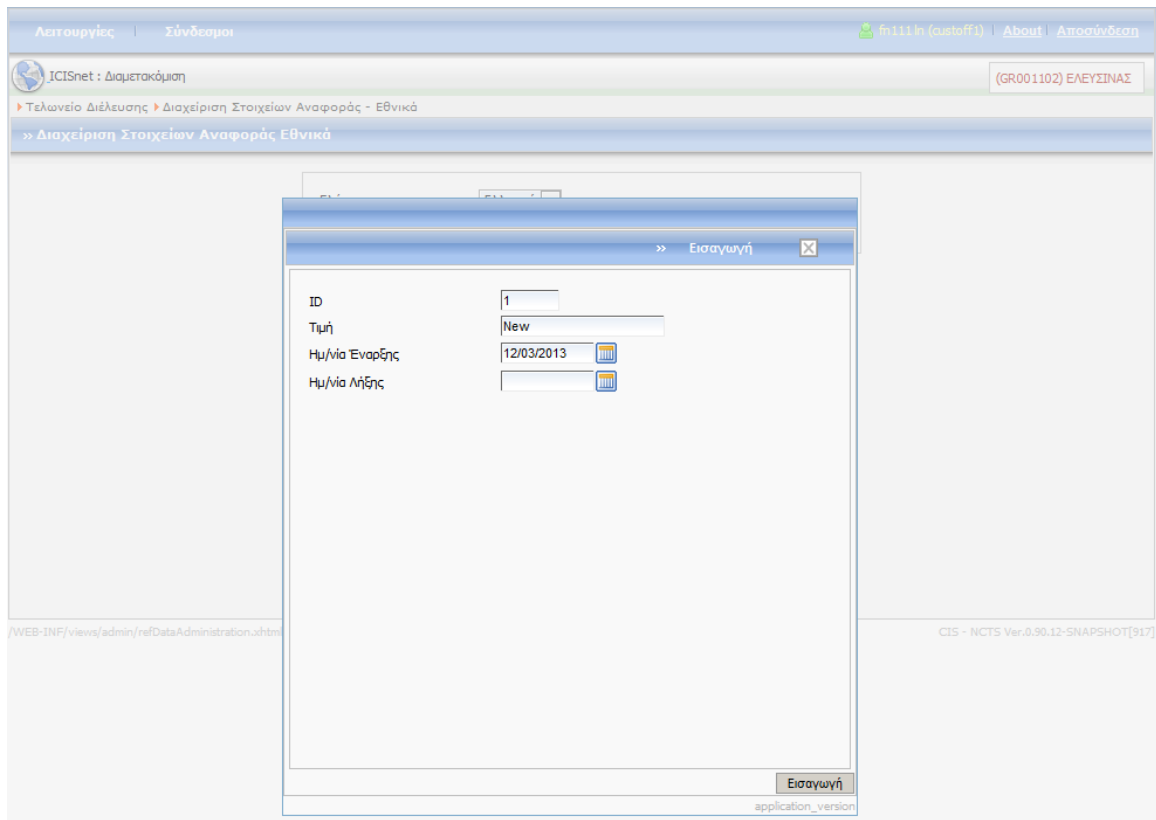
ID	Τιμή	Ημ/νία Έναρξης	Ημ/νία Λήξης	
1	AWB (Airway Bill)	04/12/2009	04/12/2009	Διαγραφή
2	BOL (Bill of Laden)	04/12/2009	04/12/2009	Διαγραφή

Γραμμές ανά Σελίδα: 20

Οθόνη 217 – Διαχείριση Στοιχείων Αναφοράς

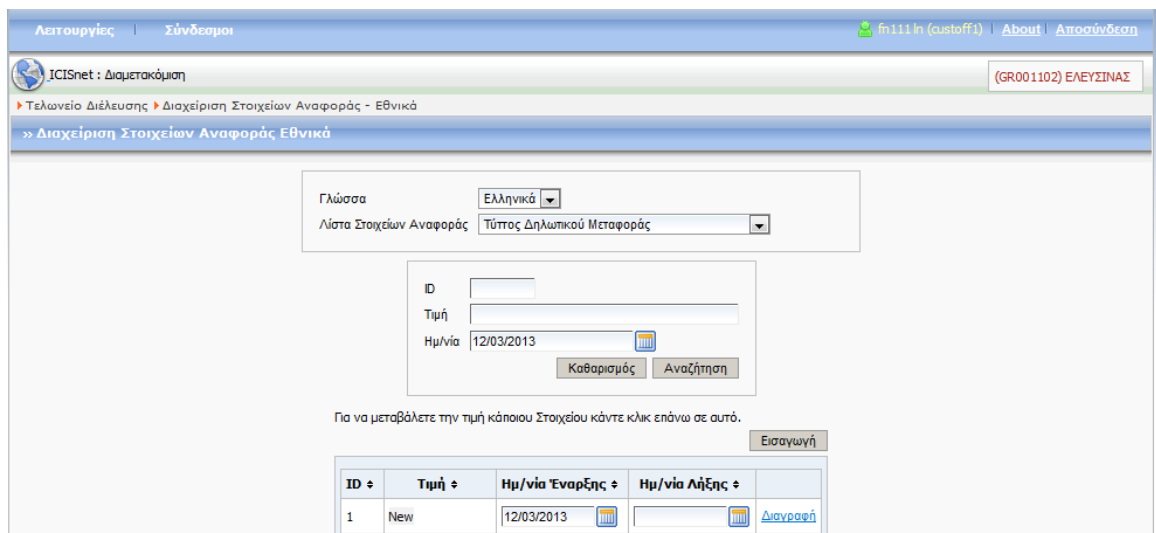
Με τον σύνδεσμο **Εισαγωγή** ο χρήστης μπορεί να προσθέσει και άλλες τιμές στα στοιχεία του Πίνακα. Ένας Πίνακας εμφανίζεται και ο χρήστης αφού προσθέσει το **ID**, την **Τιμή**, την **Ημ/νία Έναρξης** και την

Ημ/νία Λήξης πρέπει να επιλέξει τον σύνδεσμο Εισαγωγή για την ολοκλήρωση της διαδικασίας.



Οθόνη 218 – Διαχείριση Στοιχείων Αναφοράς - Εισαγωγή

Η νέα τιμή προστίθεται επιτυχώς. Με τον σύνδεσμο Διαγραφή ο χρήστης μπορεί να διαγράψει όποια τιμή επιθυμεί.



Οθόνη 219 – Διαχείριση Στοιχείων Αναφοράς

11.2. Χρονομετρητές

Συνοπτική περιγραφή

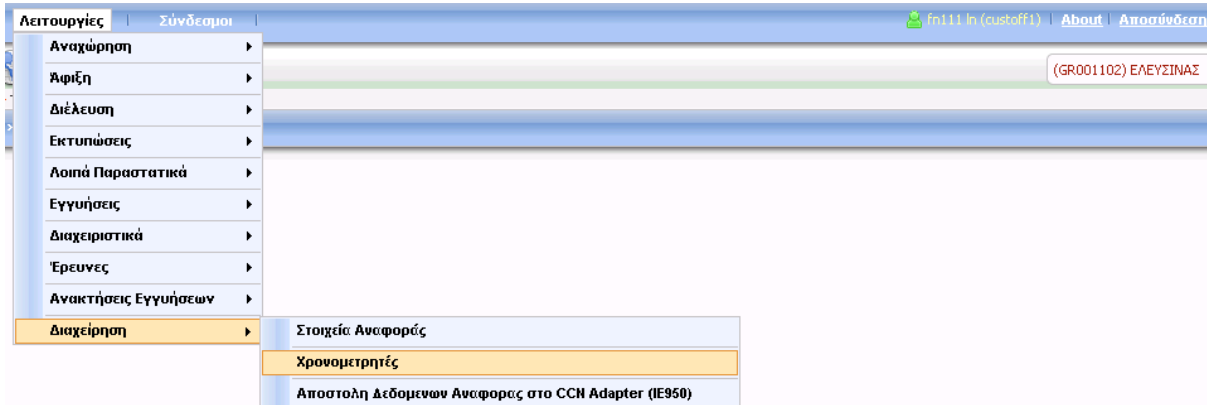
Σε αυτή την ενότητα γίνεται περιγραφή της λειτουργίας Χρονομετρητές.

Προϋποθέσεις

Δεν υπάρχουν.

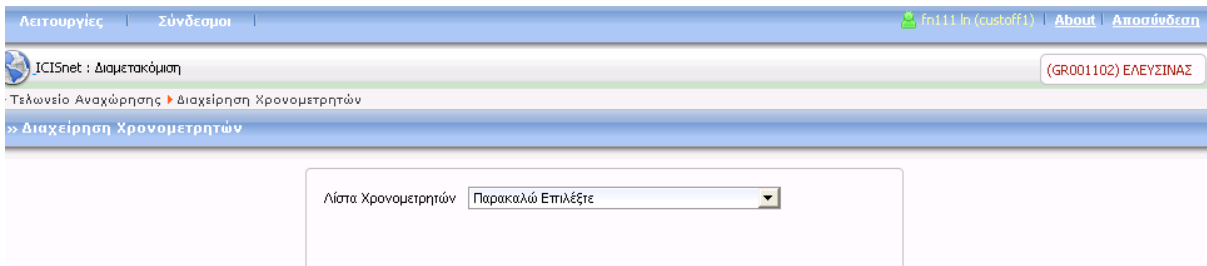
Πλοήγηση

Από το κεντρικό Μενού επιλέξατε Λειτουργίες > Διαχείριση > Χρονομετρητές.



Οθόνη 220 – Χρονομετρητές - Μενού

Η οθόνη που εμφανίζεται στον χρήστη συμπεριλαμβάνει έναν Πίνακα με την επιλογή Λίστα Χρονομετρητών.



Οθόνη 221 – Διαχείριση Χρονομετρητών

Ο χρήστης από την Λίστα Χρονομετρητών μπορεί να επιλέξει οποιονδήποτε Χρονομετρητή επιθυμεί.

Οι χρονομετρητές που διαχειρίζεται η εφαρμογή είναι:

- Αναμονή Απελευθέρωσης Διαμετακόμισης
- Αναμονή Τροποποίησης Εγγύησης
- Αναμονή Απάντησης Ανάκτησης
- Αναμονή Απάντησης Ανάκτησης IE141
- Αναμονή Άδειας Αυτόματης Εκφόρτωσης
- Απάντηση Καταχώρησης Εθνικής Εγγύησης
- Απάντηση Καταχώρησης Διεθνούς Εγγύησης
- Αναμονή Ειδοποίησης Αποδοχής Ανάκτησης
- Λήξη Χρονομετρητών T2M
- Αποστολή Μηνύματος IE950
- Αναμενόμενη Αποδέσμευση Εθνικής κίνησης Cargo (TB/TC)
- Αναμενόμενη Αποδέσμευση Διεθνούς κίνησης Cargo (TB/TC)
- Αναμονή Ρίσκου (Αποδοχή Διαμετακόμισης – Θαλάσσιο Μέσο)
- Αναμονή Ρίσκου (Αποδοχή Διαμετακόμισης – Μη Θαλάσσιο Μέσο)
- Αναμονή Εθνικού Ρίσκου (Αποδοχή Διαμετακόμισης)
- Αναμονή Ρίσκου (Αποδοχή Τροποποίησης Θαλάσσιο Μέσο)
- Αναμονή Ρίσκου (Αποδοχή Τροποποίησης Μη Θαλάσσιο Μέσο)
- Αναμονή Εθνικού Ρίσκου (Αποδοχή Τροποποίησης)
- Αναμονή Ρίσκου (Αποδοχή IE001 - Θαλάσσιο Μέσο)
- Αναμονή Ρίσκου (Αποδοχή IE001 – Μη Θαλάσσιο Μέσο)

- Αναμονή Εθνικού Ρίσκου (Αποδοχή IE001)
- Αναμονή Ρίσκου (Αποδοχή IE003 - Θαλάσσιο Μέσο)
- Αναμονή Ρίσκου (Αποδοχή IE003 – Μη Θαλάσσιο Μέσο)
- Αναμονή Εθνικού Ρίσκου (Αποδοχή IE003)
- Αναμονή Ρίσκου (Αποδοχή IE050 - Θαλάσσιο Μέσο)
- Αναμονή Ρίσκου (Αποδοχή IE050 – Μη Θαλάσσιο Μέσο)
- Αναμονή Εθνικού Ρίσκου (Αποδοχή IE050)
- Αναμονή Ρίσκου (Αποδοχή IE115 - Θαλάσσιο Μέσο)
- Αναμονή Ρίσκου (Αποδοχή IE115 – Μη Θαλάσσιο Μέσο)
- Αναμονή Εθνικού Ρίσκου (Αποδοχή IE115)
- Αναμονή Ρίσκου (Αποδοχή T2L/T2LF)
- Αναμονή Ρίσκου (Αποδοχή Τροποποίησης T2L/T2LF)
- Προθεσμία σε Αποδεκτή Κατάσταση

Η οθόνη ανανεώνεται και τα Στοιχεία του Χρονομετρητή που επέλεξε εμφανίζονται σε μη επεξεργάσιμη μορφή.

Λειτουργίες | Σύνδεσμοι | fn111 In (custoff1) | About | Αποσύνδεση

ICISnet : Διαμετακόμιση (GR001102) ΕΛΕΥΣΙΝΑΣ

Τελωνείο Αναχώρησης > Διαχείριση Χρονομετρητών

>> Διαχείριση Χρονομετρητών

Λίστα Χρονομετρητών: Αναμονή Απελευθέρωσης Διαμετακόμισης

6 Ημέρες Επεξεργασία

Οθόνη 222 – Στοιχεία Χρονομετρητή

Στην περίπτωση που ο χρήστης θελήσει να αλλάξει τον χρόνο κάποιου Χρονομετρητή θα πρέπει να επιλέξει τον σύνδεσμο Επεξεργασία. Τότε τα Στοιχεία του Χρονομετρητή εμφανίζονται σε επεξεργάσιμη μορφή. Ο χρήστης μπορεί να προσθέσει την επιθυμητή διάρκεια λήξης του. Με τον σύνδεσμο Υποβολή η διαδικασία ολοκληρώνεται επιτυχώς.

Λειτουργίες | Σύνδεσμοι | fn111 In (custoff1) | About | Αποσύνδεση

ICISnet : Διαμετακόμιση (GR001102) ΕΛΕΥΣΙΝΑΣ

Τελωνείο Αναχώρησης > Διαχείριση Χρονομετρητών

>> Διαχείριση Χρονομετρητών

Λίστα Χρονομετρητών: Αναμονή Απελευθέρωσης Διαμετακόμισης

6 Ημέρες Υποβολή

Λειτουργίες: Λεπτά, Ωρες, Ημέρες, Μήνες, Χρόνια

WEB-INF/views/admin/timersAdministration.xhtml | CIS - NCTS Ver.0.90.9-SNAPSHOT[6]

Οθόνη 223 – Επεξεργασία Χρονομετρητή - Υποβολή

11.3. Αποστολή Δεδομένων Αναφοράς στο CCN Adapter (IE950)

Συνοπτική περιγραφή

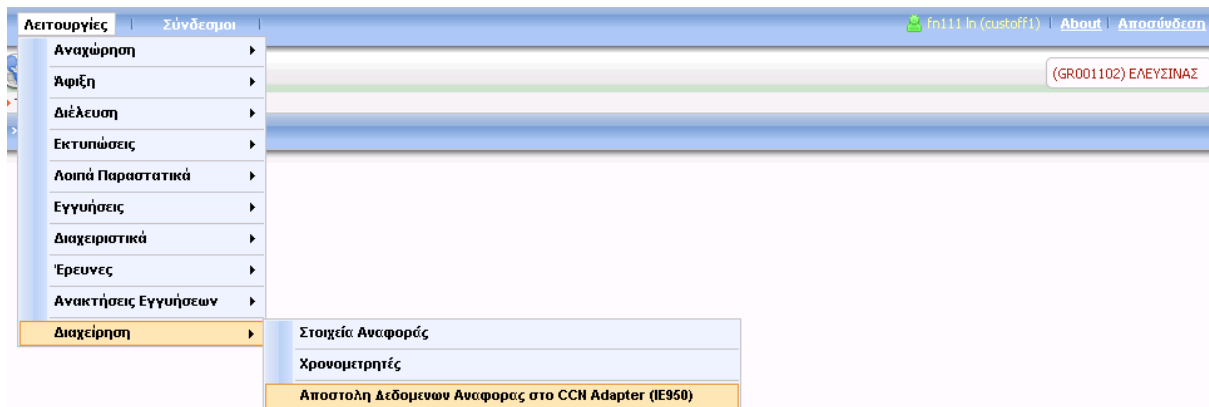
Σε αυτή την ενότητα γίνεται περιγραφή της λειτουργίας Αποστολή Δεδομένων Αναφοράς στο CCN Adapter(IE950).

Προϋποθέσεις

Δεν υπάρχουν.

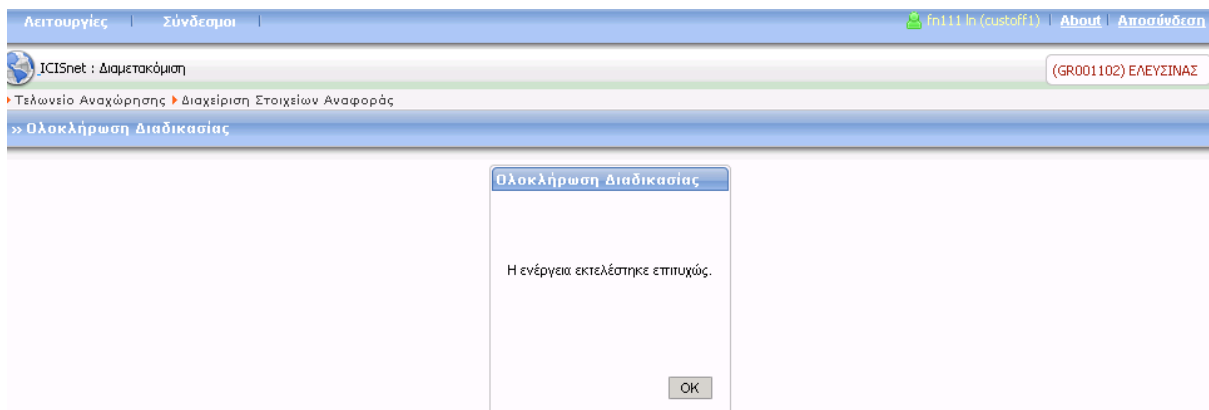
Πλοήγηση

Από το κεντρικό Μενού επιλέξατε Λειτουργίες > Διαχείριση > Αποστολή Δεδομένων Αναφοράς στο CCN Adapter (IE950).



Οθόνη 224 – Αποστολή Δεδομένων Αναφοράς στο CCN Adapter (IE950)

Αφού ο χρήστης επιλέξει από το Μενού την προαναφερθείσα επιλογή ένα παράθυρο εμφανίζεται ενημερώνοντας τον χρήστη για την επιτυχή έκβαση της ενέργειας. Ένα IE950 έχει σταλεί στον CCN Adapter ενημερώνοντας τον για οποιαδήποτε αλλαγή που αφορά τις αλλαγές στην τιμή του Καταλόγου Κωδικών.



Οθόνη 225 – Αποστολή Δεδομένων Αναφοράς στο CCN Adapter (IE950) – Επιτυχής Ενέργεια

12. Εθνικά παραστατικά

12.1. Παραστατικά ΑΤΑ

12.1.1. Δημιουργία ΑΤΑ

Συνοπτική περιγραφή

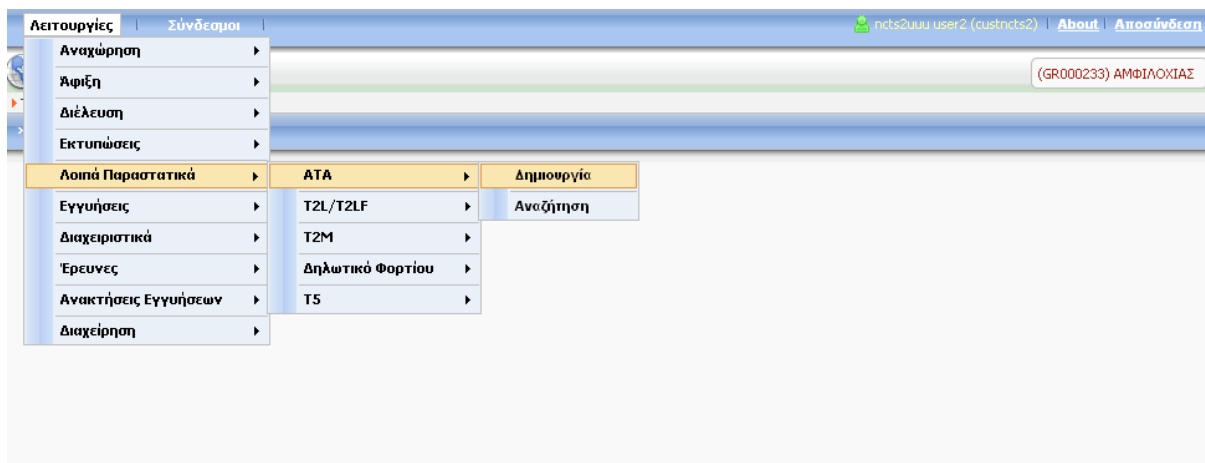
Σε αυτή την ενότητα γίνεται περιγραφή της λειτουργίας Δημιουργία Παραστατικών ΑΤΑ.

Προϋποθέσεις

Ο ρόλος Γραφείου θα πρέπει να είναι Τελωνείο Αναχώρησης.

Πλοήγηση

Από το κεντρικό Μενού επιλέξατε Λειτουργίες> Λοιπά Παραστατικά> ΑΤΑ> Δημιουργία.



Οθόνη 226 – Δημιουργία Παραστατικών ΑΤΑ – Μενού

Στη συνέχεια εμφανίζεται η οθόνη Δήλωση Διαμετακόμισης.

Η οθόνη περιλαμβάνει ένα μενού με τις λειτουργίες Επιστροφή και Ενέργειες.

Στο επάνω μέρος εμφανίζονται στατικές πληροφορίες οι οποίες δεν είναι δυνατό να τροποποιηθούν (π.χ. Κατάσταση, Κύριος Υπόχρεος ...). Η οθόνη χωρίζεται σε καρτέλες οι οποίες ομαδοποιούν τα στοιχεία που χρειάζονται για μία νέα δήλωση. Οι καρτέλες αυτές είναι οι εξής:

- Βασικά Στοιχεία
- Συναλλασσόμενοι
- Στίχοι
- Εξοφλήσεις

Η πρώτη καρτέλα περιέχει γενικές πληροφορίες σχετικά με τη δήλωση (π.χ. Χώρα ΑΤΑ, Αριθμός ΑΤΑ, Ημ/νία Έκδοσης...). Ακόμη σε αυτή την οθόνη ορίζεται και η Ενέργεια Τελωνείου (λειτουργία): Εισαγωγή, Εξαγωγή, Προσωρινή εισαγωγή, Προσωρινή εξαγωγή, Επανεισαγωγή, Επανεξαγωγή.

Λειτουργίες | Σύνδεσμοι | ncts2user user2 (custncts2) | About | Αποσύνδεση

ICISnet : Διαμετακόμιση (GR000233) ΑΜΦΙΛΟΧΙΑΣ

Τελεωνείο Αναχώρησης ▶ Δημιουργία ▶ ΑΤΑ

>> ΑΤΑ Επιστροφή Ενέργειες

Κατάσταση Καμία Κύριος Υπόχρεος Ημ/νία Διαμετακόμισης 05/04/2012 16:25

Βασικά Στοιχεία Συναλλασσόμενοι Στίχοι Εξοφλήσεις

Χώρα ΑΤΑ [Dropdown]
 Αριθμός ΑΤΑ [Text]
 Αριθμός Καταχώρησης (NID) --
 Ενέργεια Τελεωνείου Παρακαλώ Επιλέξτε [Dropdown]
 Ημ/νία Έκδοσης 05/04/2012 [Calendar]
 Εκδίδουσα Αρχή [Text]
 Ημ/νία Λήξης 05/04/2013 [Calendar]
 Προθεσμία [Calendar]
 Λεπτομέρειες [Text]

Κωδ. Τελεωνείου Αναχώρησης [Dropdown]
 Κωδ. Τελεωνείου Καταχώρησης GR000233 AMFILOXIAS [Dropdown]
 Κωδ. Τελεωνείου Άφιξης (53) [Dropdown]
 Τύπος Υποβολής (0) ΧΕΙΡΟΓΡΑΦΗ [Dropdown]
 Κατάσταση Εξόφλησης (UNP) Ανεξοφλητό [Dropdown]

Οθόνη 227 – Εισαγωγή Παραστατικών ΑΤΑ – Βασικά Στοιχεία

Στην δεύτερη καρτέλα ζητούνται τα στοιχεία του Κατόχου.

Λειτουργίες | Σύνδεσμοι | ncts2user user2 (custncts2) | About | Αποσύνδεση

ICISnet : Διαμετακόμιση (GR000233) ΑΜΦΙΛΟΧΙΑΣ

Τελεωνείο Αναχώρησης ▶ Δημιουργία ▶ ΑΤΑ

>> ΑΤΑ Επιστροφή Ενέργειες

Κατάσταση Καμία Κύριος Υπόχρεος Ημ/νία Διαμετακόμισης 05/04/2012 16:25

Βασικά Στοιχεία Συναλλασσόμενοι Στίχοι Εξοφλήσεις

Κάτοχος (50)

ΕΠΩΝΥΜΙΑ [Text]
 ΕΠΩΝΥΜΙΑ [Text]
 Διεύθυνση [Text]
 Πόλη [Text] Τ.Κ. [Text]
 Χώρα [Dropdown]
 Τύπος Παρακαλώ Επιλέξτε [Dropdown]

Οθόνη 228 – Εισαγωγή Παραστατικών ΑΤΑ – Κάτοχος

Στην τρίτη καρτέλα ζητούνται τα στοιχεία των Εμπορευμάτων.

Λειτουργίες | Σύνδεσμοι | ncts2user user2 (custncts2) | About | Αποσύνδεση

ICISnet : Διαμετακόμιση (GR000233) ΑΜΦΙΛΟΧΙΑΣ

Τελεωνείο Αναχώρησης ▶ Δημιουργία ▶ ΑΤΑ

>> ΑΤΑ Επιστροφή Ενέργειες

Κατάσταση Καμία Κύριος Υπόχρεος Ημ/νία Διαμετακόμισης 05/04/2012 16:25

Βασικά Στοιχεία Συναλλασσόμενοι Στίχοι Εξοφλήσεις

Εμπόρευμα (31) [Text]
 Στατιστική Αξία [Text]
 Νόμισμα Παρακαλώ Επιλέξτε [Dropdown]
 Δηλωθέντες Στίχοι [Text]
 Εξοφληθέντες Στίχοι [Text]
 Ανανεωθέντες Στίχοι [Text]

Προηγούμενο Δελτίο
 Αριθμός Καταχώρησης (NID) [Text]

Επόμενο Δελτίο
 Αριθμός Καταχώρησης (NID) [Text]

Οθόνη 229 – Εισαγωγή Παραστατικών ΑΤΑ – Στίχοι

Στην τέταρτη καρτέλα ζητούνται τα στοιχεία Εξόφλησης των Στίχων.

Η καρτέλα αυτή μπορεί να τροποποιηθεί αφότου ξεκινήσει η Διαδικασία Εξόφλησης.

Λειτουργίες | Σύνδεσμοι | ncts2uau user2 (custncts2) | About | Αποσύνδεση

ICISnet : Διαμετακόμιση (GR000233) ΑΜΦΙΛΟΧΙΑΣ

Τελωνείο Αναχώρησης > Δημιουργία > ATA

>> ATA Επιστροφή Ενέργειες

Κατάσταση Καμία Κύριος Υπόχρεος Ημ./νία Διαμετακόμισης 05/04/2012 16:25

Βασικά Στοιχεία | Συναλλασσόμενοι | Σίγχι | Εξοφλήσεις

1 από 1

Είδος Παραστατικού Εξοφληθέντος Σίγχι Παρακαλώ Επιλέξτε

Α/Α Εξοφληθέντων Σίγχων

Οθόνη 230 – Εισαγωγή Παραστατικών ATA – Εξοφλήσεις

Κατά την ολοκλήρωση των στοιχείων της Δήλωσης ο χρήστης πρέπει να επιλέξει από το μενού της Δήλωσης την επιλογή Ενέργειες > Καταχώρηση έτσι ώστε να γίνει η καταχώρηση της Δήλωσης.

Λειτουργίες | Σύνδεσμοι | ncts2uau user2 (custncts2) | About | Αποσύνδεση

ICISnet : Διαμετακόμιση (GR000233) ΑΜΦΙΛΟΧΙΑΣ

Τελωνείο Αναχώρησης > Δημιουργία > ATA

>> ATA Επιστροφή Ενέργειες

Καταχώρηση

Κατάσταση Καμία Κύριος Υπόχρεος Ημ./νία Διαμετακόμισης 05/04/2012 16:59

Βασικά Στοιχεία | Συναλλασσόμενοι | Σίγχι | Εξοφλήσεις

Χώρα ATA GR Ελλάδα

Αριθμός ATA Αριθμός ATA

Αριθμός Καταχώρησης (NID) --

Ενέργεια Τελωνείου (1) Εισαγωγή

Ημ/νία Έκδοσης 05/04/2012

Εκδίδουσα Αρχή Εκδίδουσα Αρχή

Ημ/νία Λήξης 05/04/2013

Προθεσμία Προσκόμισης στον Προορισμό 07/04/2012

Λεπτομέρειες

Κωδ. Τελωνείου Αναχώρησης GR001102 ΕΛΕΥΣΙΝΑΣ

Κωδ. Τελωνείου Καταχώρησης GR000233 ΑΜΦΙΛΟΧΙΑΣ

Κωδ. Τελωνείου Άφιξης (53) GR000631 ΑΡΤΑΣ

Τύπος Υποβολής (0) ΧΕΙΡΟΓΡΑΦΗ

Κατάσταση Εξόφλησης (UNIP) Ανεξοφλητό

Οθόνη 231 – Εισαγωγή Παραστατικών ATA – Καταχώρηση

Εάν υπάρχουν σφάλματα κατά την καταχώρηση, αυτά θα εμφανιστούν με τη μορφή πίνακα. Κάτω από τον πίνακα Σφαλμάτων οι καρτέλες της Δήλωσης δίνουν τη δυνατότητα στο χρήστη να εντοπίσει και να διορθώσει τα σχετικά λάθη.

ΕΓΧΕΙΡΙΔΙΟ ΧΡΗΣΗΣ ΔΙΑΜΕΤΑΚΟΜΙΣΗΣ

Λειτουργίες | Σύνδεσμοι | ncts2user user2 (custncts2) | About | Αποσύνδεση

ICISnet : Διαμετακόμιση (GR000233) ΑΜΦΙΛΟΧΙΑΣ

Τελωνείο Αναχώρησης > Δημιουργία > ATA

ATA | Επιστροφή | Ενέργειες

Κατάσταση Καμία | Κύριος Υπόχρεος | Ημ/νία Διαμετακόμισης 05/04/2012 00:00

Επρόβλεψη 1 Σφάλματα:

1 | Παράλληλη Υποχρεωτικού Πεδίου: Τα στοιχεία του κύριου υπόχρεου είναι υποχρεωτικά.

Βασικά Στοιχεία | Συναλλασσόμενοι | Σημειώσεις | Εξοφλήσεις

Χώρα ATA	GR	Ελλάδα	Κωδ. Τελωνείου Αναχώρησης	GR001102	ΕΛΕΥΣΙΝΑΣ
Αριθμός ATA	Αριθμός ATA		Κωδ. Τελωνείου Καταχώρησης	GR000233	ΑΜΦΙΛΟΧΙΑΣ
Αριθμός Καταχώρησης (NID)	--		Κωδ. Τελωνείου Άφιξης (53)	GR000631	ΑΡΤΑΣ
Ενέργεια Τελωνείου	(1) Εισαγωγή		Τύπος Υποβολής	(0) ΧΕΙΡΟΓΡΑΦΗ	
Ημ/νία Έκδοσης	05/04/2012		Κατάσταση Εξόφλησης	(UNP) Άνεξοφλητο	
Εκδόσιμα Αρχή	Εκδόσιμα Αρχή				
Ημ/νία Λήξης	05/04/2013				
Προβλεπόμενη Προσκόμιση στον Προορισμό	07/04/2012				
Λεπτομέρειες	Λεπτομέρειες				

Θόνη 232 – Εισαγωγή Παραστατικών ATA – Σφάλματα

Μετά τη διόρθωση των σφαλμάτων, ο χρήστης επιλέγει ξανά από το μενού της Δήλωσης την επιλογή Ενέργειες > Καταχώρηση, για την Ολοκλήρωση της Διαδικασίας. Ένας μοναδικός Αριθμός Καταχώρησης (NID) παράγεται και η κατάσταση της κίνησης γίνεται Αποδεκτή.

Λειτουργίες | Σύνδεσμοι | ncts2user user2 (custncts2) | About | Αποσύνδεση

ICISnet : Διαμετακόμιση (GR000233) ΑΜΦΙΛΟΧΙΑΣ

Τελωνείο Αναχώρησης > Δημιουργία > ATA

ATA | Επιστροφή | Σχετικά μηνύματα | Ιστορικότητα | Ενέργειες

Κατάσταση Αποδεκτή | Κύριος Υπόχρεος ελεσι | Ημ/νία Διαμετακόμισης 05/04/2012 00:00

Βασικά Στοιχεία | Συναλλασσόμενοι | Σημειώσεις | Εξοφλήσεις

Χώρα ATA	GR	Ελλάδα	Κωδ. Τελωνείου Αναχώρησης	GR001102	ΕΛΕΥΣΙΝΑΣ
Αριθμός ATA	Αριθμός ATA		Κωδ. Τελωνείου Καταχώρησης	GR000233	ΑΜΦΙΛΟΧΙΑΣ
Αριθμός Καταχώρησης (NID)	12-GRDT1102-00000002		Κωδ. Τελωνείου Άφιξης (53)	GR000631	ΑΡΤΑΣ
Ενέργεια Τελωνείου	(1) Εισαγωγή		Τύπος Υποβολής	(0) ΧΕΙΡΟΓΡΑΦΗ	
Ημ/νία Έκδοσης	05/04/2012		Κατάσταση Εξόφλησης	(UNP) Άνεξοφλητο	
Εκδόσιμα Αρχή	Εκδόσιμα Αρχή				
Ημ/νία Λήξης	05/04/2013				
Προβλεπόμενη Προσκόμιση στον Προορισμό	07/04/2012				
Λεπτομέρειες	Λεπτομέρειες				

Θόνη 233 – Εισαγωγή Παραστατικών ATA – Επιτυχής Υποβολή

12.1.2. Επεξεργασία ATA

Συνοπτική περιγραφή

Σε αυτή την ενότητα γίνεται περιγραφή της λειτουργίας Επεξεργασία Παραστατικών ATA.

Προϋποθέσεις

Ο ρόλος Γραφείου θα πρέπει να είναι Τελωνείο Αναχώρησης.

Η κατάσταση της κίνησης είναι Αποδεκτή ή Υπό Διαδικασία Εξόφλησης.

Πλοήγηση

Πρέπει να εκτελεστεί Αναζήτηση Παραστατικού και η Προβολή του.

Η οθόνη που εμφανίζεται περιλαμβάνει ένα μενού με τις λειτουργίες Επιστροφή, Σχετικά Μηνύματα, Ιστορικότητα και Ενέργειες.

Στο επάνω μέρος εμφανίζονται στατικές πληροφορίες οι οποίες δεν είναι δυνατό να τροποποιηθούν (Κατάσταση, Κύριος Υπόχρεος και Ημ/νία Διαμετακόμισης). Ο χρήστης πρέπει να επιλέξει από τις Ενέργειες την Επεξεργασία.

Οθόνη 234 – Επεξεργασία ATA - Μενού

Η οθόνη Επεξεργασία Παραστατικού που εμφανίζεται, παρέχει στο χρήστη τα στοιχεία του παραστατικού προς τροποποίηση (πλην μερικών που δεν μπορούν να επεξεργαστούν όπως: Αριθμός ΑΤΑ, Αριθμός Καταχώρησης NID... κ.α.) και είναι όμοια με την οθόνη Δημιουργία ΑΤΑ.

Η αποθήκευση των αλλαγών στα στοιχεία του Παραστατικού είναι δυνατή από το μενού με την επιλογή Ενέργειες > Αποδοχή Τροποποίησης.

Οθόνη 235 – Επεξεργασία ATA – Αποδοχή Τροποποίησης

Κατά την αποθήκευση το σύστημα ενημερώνει το χρήστη για την έκβαση της ενέργειας. Αν δεν υπάρχουν σφάλματα, τότε η ενέργεια ολοκληρώνεται επιτυχώς. Η κατάσταση της κίνησης παραμένει ως έχει.

12.1.3. Επεξεργασία Αίτησης Ακύρωσης ΑΤΑ

Συνοπτική περιγραφή

Σε αυτή την ενότητα γίνεται περιγραφή της λειτουργίας Επεξεργασία Αίτησης Ακύρωσης ΑΤΑ.

Προϋποθέσεις

Ο ρόλος Γραφείου θα πρέπει να είναι Τελωνείο Αναχώρησης.

Η κατάσταση της κίνησης είναι Υπό Αίτηση Ακύρωσης.

Πλοήγηση

Πρέπει να εκτελεστεί Αναζήτηση Παραστατικού και η Προβολή του.

Η οθόνη που εμφανίζεται περιλαμβάνει ένα μενού με τις λειτουργίες Επιστροφή, Σχετικά Μηνύματα, Ιστορικότητα και Ενέργειες.

Στο επάνω μέρος εμφανίζονται στατικές πληροφορίες οι οποίες δεν είναι δυνατό να τροποποιηθούν (Κατάσταση, Ημ/νία Διαμετακόμισης κ.α.). Ο χρήστης πρέπει να επιλέξει από τις Ενέργειες την Αποδοχή Αίτησης Ακύρωσης ή την Απόρριψη Αίτησης Ακύρωσης.

Αν ο χρήστης επιλέξει Αποδοχή Αίτησης Ακύρωσης η κατάσταση της κίνησης αλλάζει σε Ακυρωμένη. Αν ο χρήστης επιλέξει Απόρριψη Αίτησης Ακύρωσης πρέπει να προσθέσει τα Σχόλια Απόρριψης και να επιλέξει από τις Ενέργειες την Καταχώρηση. Η κατάσταση της κίνησης αλλάζει σε Αποδεκτή. Ένα TA009 μήνυμα αποστέλλεται στον Κύριο Υπόχρεο της Δήλωσης.

12.1.4. Αντίγραφο ΑΤΑ

Συνοπτική περιγραφή

Σε αυτή την ενότητα γίνεται περιγραφή της λειτουργίας Αντίγραφο ΑΤΑ.

Προϋποθέσεις

Ο ρόλος Γραφείου θα πρέπει να είναι Τελωνείο Αναχώρησης.

Πλοήγηση

Πρέπει να εκτελεστεί Αναζήτηση Παραστατικού και η Προβολή του. Ο χρήστης πρέπει να επιλέξει από τις Ενέργειες την επιλογή Αντίγραφο ΑΤΑ.

Οθόνη 236 – Αντίγραφο ΑΤΑ - Ενέργειες

Η οθόνη που εμφανίζεται περιέχει όλα τα στοιχεία της κίνησης από όπου εκκίνησε η διαδικασία, εκτός από ορισμένες πληροφορίες (Αριθμός Καταχώρησης (NID), Ενέργεια Τελωνείου κ.α.). Η κατάσταση του αντίγραφου μέχρι να υποβάλει την Καταχώρηση ο χρήστης είναι 'Καμία'. Αφού ο χρήστης συμπληρώσει όλα τα απαραίτητα πεδία, από τις Ενέργειες επιλέγοντας Καταχώρηση ολοκληρώνεται η διαδικασία Δημιουργίας Αντιγράφου.

Λειτουργίες | Σύνδεσμοι | mi11 ln (custoff1) | About | Αποσύνδεση

ICISnet : Διαμετακόμιση (GR001102) ΕΛΕΥΣΙΝΑΣ

Τελωνείο Αναχώρησης > Αναζήτηση > ATA

>> ATA Επιστροφή Ενέργειες

Κατάσταση Καμία Κύριος Υπόχρεος ΕΛΕΝΙ Ημ/νία Διαμετακόμισης 11/04/2012 00:00

Βασικά Στοιχεία | Συναλλασσόμενοι | Σημειο | Εξοφλήσεις

Χώρα ATA: GR Ελλάδα
 Αριθμός ATA:
 Αριθμός Καταχώρησης (NID): --
 Ενέργεια Τελωνείου: Παρακαλώ Επιλέξτε
 Ημ/νία Έκδοσης: 11/04/2012
 Εκδίδουσα Αρχή: eleni
 Ήμ/νία Λήξης: 11/04/2013
 Προβασμιά:
 Λεπτομέρειες: eleni

Κωδ. Τελωνείου Αναχώρησης: GR001102 ΕΛΕΥΣΙΝΑΣ
 Κωδ. Τελωνείου Καταχώρησης: GR001102 ELEFSINAS
 Κωδ. Τελωνείου Άφιξης (53): GR000233 AMFILOHIAS
 Τύπος Υποβολής: (0) ΧΕΙΡΟΓΡΑΦΗ
 Κατάσταση Εξοφλήσης: (UNP) Ανεξοφλητο

Οθόνη 237 – Αντίγραφο ATA

12.1.5. Αυτόβουλη Ακύρωση ATA

Συνοπτική περιγραφή

Σε αυτή την ενότητα γίνεται περιγραφή της λειτουργίας Ακύρωση Παραστατικών ATA.

Προϋποθέσεις

Ο ρόλος Γραφείου θα πρέπει να είναι Τελωνείο Αναχώρησης.

Η κατάσταση της κίνησης είναι Αποδεκτή.

Πλοήγηση

Πρέπει να εκτελεστεί Αναζήτηση Παραστατικού και η Προβολή του.

Η οθόνη που εμφανίζεται περιλαμβάνει ένα μενού με τις λειτουργίες Επιστροφή, Σχετικά Μηνύματα, Ιστορικότητα και Ενέργειες.

Στο επάνω μέρος εμφανίζονται στατικές πληροφορίες οι οποίες δεν είναι δυνατό να τροποποιηθούν (Κατάσταση, Κύριος Υπόχρεος και Ημ/νία Διαμετακόμισης). Ο χρήστης πρέπει να επιλέξει από τις Ενέργειες την Αυτόβουλη Ακύρωση.

Λειτουργίες | Σύνδεσμοι | ncts1 user1 (custncts1) | About | Αποσύνδεση

ICISnet : Διαμετακόμιση (GR000631) ΑΡΤΑΣ

Τελωνείο Αναχώρησης > Αναζήτηση > ATA

>> ATA Επιστροφή Σχετικά μηνύματα Ιστορικότητα Ενέργειες

Κατάσταση Αποδεκτή Κύριος Υπόχρεος ΕΛΕΝΙ Ημ/νία Διαμετακόμισης 05/04/2012 00:00

Βασικά Στοιχεία | Συναλλασσόμενοι | Σημειο | Εξοφλήσεις

Χώρα ATA: GR Ελλάδα
 Αριθμός ATA: ΑΡΙΘΜΟΣ ATA
 Αριθμός Καταχώρησης (NID): 12-GRDT1102-00000002
 Ενέργεια Τελωνείου: (1) Εισαγωγή
 Ημ/νία Έκδοσης: 05/04/2012
 Εκδίδουσα Αρχή:
 Ήμ/νία Λήξης: 05/04/2013
 Προβασμιά Προσκόμισης στον Προορισμό: 07/04/2012
 Λεπτομέρειες:
 Κωδ. Τελωνείου Αναχώρησης: GR001102 ΕΛΕΥΣΙΝΑΣ
 Κωδ. Τελωνείου Καταχώρησης: GR000233 AMFILOHIAS
 Κωδ. Τελωνείου Άφιξης (53): GR000631 ΑΡΤΑΣ
 Τύπος Υποβολής: (0) ΧΕΙΡΟΓΡΑΦΗ
 Κατάσταση Εξοφλήσης: (UNP) Ανεξοφλητο

Οθόνη 238 – Αυτόβουλη Ακύρωση ATA - Μενού

Στη συνέχεια εμφανίζεται στον χρήστη η οθόνη Απόφαση Ακύρωσης ATA. Στην οθόνη αυτή ο

χρήστης αφού συμπληρώσει τους λόγους για τους οποίους θέλει να ακυρώσει το παραστατικό επιλέγει την ενέργεια **Καταχώρηση**. Η κατάσταση αλλάζει σε **Ακυρωμένη**.

- ✓ *Αν δήλωση είχε υποβληθεί ηλεκτρονικά θα αποσταλεί και ένα TA009 μήνυμα στον Κύριο Υπόχρεο της δήλωσης.*

Σε περίπτωση που δεν επιθυμεί να ακυρώσει το παραστατικό ΑΤΑ θα πρέπει να επιλέξει την Ενέργεια **Επιστροφή** έτσι μεταφέρεται στην προηγούμενη οθόνη.

Οθόνη 239 – Αυτόβουλη Ακύρωση ΑΤΑ

12.1.6. Εξόφληση ΑΤΑ

Συνοπτική περιγραφή

Σε αυτή την ενότητα γίνεται περιγραφή της λειτουργίας **Εξόφληση Παραστατικών ΑΤΑ**.

Προϋποθέσεις

Ο ρόλος Γραφείου θα πρέπει να είναι **Τελωνείο Αναχώρησης**.

Η κατάσταση της κίνησης είναι **Αποδεκτή** ή **Υπό Διαδικασία Εξόφλησης**.

Πλοήγηση

Πρέπει να εκτελεστεί **Αναζήτηση Παραστατικού** και η **Προβολή** του.

Η οθόνη που εμφανίζεται περιλαμβάνει ένα μενού με τις λειτουργίες **Επιστροφή**, **Σχετικά Μηνύματα**, **Ιστορικότητα** και **Ενέργειες**.

Στο επάνω μέρος εμφανίζονται στατικές πληροφορίες οι οποίες δεν είναι δυνατό να τροποποιηθούν (Κατάσταση, Κύριος Υπόχρεος και Ημ/νία Διαμετακόμισης). Ο χρήστης πρέπει να επιλέξει από τις **Ενέργειες** την **Διαδικασία Εξόφλησης**.

Οθόνη 240 – Διαδικασία Εξοφλήσης - Μενού

Στη συνέχεια ο χρήστης πρέπει να επιλέξει την τέταρτη καρτέλα Εξοφλήσεις στην οποία πρέπει να συμπληρώσει πεδία όπως, το Είδος Παραστατικού, Εξοφληθέντες Στίχοι, Α/Α Εξοφληθέντων Στίχων.

Αναλόγως το Είδος Παραστατικού η δεξιά πλευρά της οθόνης ανανεώνεται και διάφορα πεδία τα οποία ο χρήστης πρέπει να συμπληρώσει εμφανίζονται.

Επιλέγοντας το σύνδεσμο **+** μπορεί να εισάγει πολλαπλές Εξοφλήσεις, ενώ με το σύνδεσμο **-** μπορεί να τις διαγράψει. Πατώντας το σύνδεσμο **☐** εμφανίζεται η λίστα των Εξοφλήσεων.

Κατά την ολοκλήρωση των στοιχείων των Εξοφλήσεων Από το κεντρικό Μενού επιλέξατε Ενέργειες > Καταχώρηση.

Οθόνη 241 – Διαδικασία Εξοφλήσης - Καταχώρηση

Εάν υπάρχουν σφάλματα κατά την καταχώρηση, αυτά θα εμφανιστούν με τη μορφή πίνακα. Κάτω από τον πίνακα Σφαλμάτων ο χρήστης μπορεί να εντοπίσει και να διορθώσει τα σχετικά λάθη. Μετά τη διόρθωση των σφαλμάτων, ο χρήστης επιλέγει ξανά από το μενού της Δήλωσης την επιλογή Ενέργειες > Καταχώρηση, για την Ολοκλήρωση της Διαδικασίας.

Λειτουργίες | Σύνδεσμοι | nctsl user1 (custnctsl) | About | Αποσύνδεση

ICISnet : Διαμετακόμιση (GR000631) ΑΡΤΑΣ

Τελωνείο Αναχώρησης > Αναζήτηση > ΑΤΑ

>> ΑΤΑ | Επιστροφή | Σχετικά μηνύματα | Ιστορικότητα | Ενέργειες

Κατάσταση Αποδεκτή Κύριος Υπόχρεος AMBER ΕΜΠΟΡΙΚΗ ΚΑΙ ΒΙΟΤΕΧΝΙΚΗ ΕΠΕ Ημ/νία Διαμετακόμισης 16/01/2012 00:00

Ερέθησαν 1 Σφάλματα:

1 Παρόληψη Υποχρεωτικού Πεδίου: Οι εξοφληθέντες στίχοι είναι περισσότεροι από τους δηλωθέντες. Παρακαλώ όπως αποφασίσετε για την οριστικοποίηση ή όχι της καταχώρησης.

Βασικά Στοιχεία | Συναλλασσόμενοι | Στίχοι | Εξοφλήσεις

1 από 1

Είδος Παραστατικού: (4) Πληρωμή από Ταμείο

Εξοφληθέντες Στίχοι: 100

Α/Α Εξοφληθέντων Στίχων: Α/Α Εξοφληθέντων Στίχων

Αποδεικτικό Είσπραξης: Αποδεικτικό Είσπραξης

Ημ/νία Παραστατικού Εξόφλησης: 11/04/2012

Οθόνη 242 – Διαδικασία Εξόφλησης – Σφάλματα

- ✓ Εάν οι εξοφληθέντες στίχοι είναι ίσοι με τους δηλωθέντες (Εδώ λαμβάνεται υπόψη το άθροισμα των εξοφληθέντων στίχων και όχι μόνο όσων δόθηκαν στη συγκεκριμένη καταχώρηση) τότε η κατάσταση της κίνησης αλλάζει σε Εξοφλημένη κίνηση.
- ✓ Εάν οι εξοφληθέντες στίχοι δεν είναι ίσοι με τους δηλωθέντες τότε η κατάσταση της κίνησης αλλάζει (ή παραμένει) σε Υπό Διαδικασία Εξόφλησης.

12.1.7. Αναζήτηση ΑΤΑ

Συνοπτική περιγραφή

Σε αυτή την ενότητα γίνεται περιγραφή της λειτουργίας Αναζήτηση Παραστατικών ΑΤΑ.

Προϋποθέσεις

Ο ρόλος Γραφείου θα πρέπει να είναι Τελωνείο Αναχώρησης.

Πλοήγηση

Από το κεντρικό Μενού επιλέξατε Λειτουργίες > Λοιπά Παραστατικά > ΑΤΑ > Αναζήτηση. Τα κριτήρια που παρέχονται είναι NID, Αριθμός ΑΤΑ, Ενέργεια Τελωνείου κ.α. Η διαδικασία Αναζήτησης είναι όμοια με την Αναζήτηση Διαμετακόμισης.

Λειτουργίες | Συνδέσμοι | fn111 In (custoff1) | About | Αποσύνδεση

ICISnet : Διαμετακόμιση (GR001102) ΕΛΕΥΣΙΝΑΣ

Τελωνείο Αναχώρησης > Αναζήτηση

>> Αναζήτηση

Κριτήρια Αναζήτησης

Λοιπά Παραστατικά

ATA

NID: 12

Αριθμός ATA: []

Ενέργεια Τελωνείου: Παρακαλώ Επιλέξτε

Τύπος Υποβολής: Παρακαλώ Επιλέξτε

Κατάσταση Εξόφλησης: Παρακαλώ Επιλέξτε

Αποστολέας

Τύπος TIN: Παρακαλώ Επιλέξτε

ΕΟΡΙ/TIN: []

Ημερία Λήξης: [] έως []

Ημερία Έκδοσης: [] έως []

Ημερία Καταχώρησης: 01/01/2012 έως []

Ημερία Προθεσμίας: [] έως []

Κωδ. Τελωνείου Αναχώρησης: []

Κωδ. Τελωνείου Άφιξης: []

Ανανέωση:

Καθαρισμός Αναζήτηση

Οθόνη 243 – Αναζήτηση ATA

12.1.8. Εκ των υστέρων μεταβολή ATA

Συνοπτική περιγραφή

Σε αυτή την ενότητα γίνεται περιγραφή της λειτουργίας Εκ των υστέρων μεταβολή ATA.

Προϋποθέσεις

Ο ρόλος Γραφείου θα πρέπει να είναι Τελωνείο Αναχώρησης.

Η κατάσταση της κίνησης είναι Εξοφλημένη Κίνηση.

Πλοήγηση

Πρέπει να εκτελεστεί Αναζήτηση Παραστατικού και η Προβολή του.

Λειτουργίες | Συνδέσμοι | fn111 In (custoff1) | About | Αποσύνδεση

ICISnet : Διαμετακόμιση (GR001102) ΕΛΕΥΣΙΝΑΣ

Τελωνείο Αναχώρησης > Αναζήτηση > ATA

>> ATA

Επιστροφή | Συνημμένα Έγγραφα | Σχετικά μηνύματα | Ιστορικότητα | **Ενέργειες**

Αντίγραφο ATA

Εκ των υστέρων Μεταβολή

Κατάσταση Εξοφλημένη Κίνηση | Κόριος Υπόχρεος ΕΟΡΙ/TINEORI/TINEORI/TINEORI/TINEOR | Ημ/νία Κατάστασης: 27/07/2012 13:07

Βασικά Στοιχεία | Συνολλασσόμενοι | Σήχοι | Εξοφλήσεις

Χώρα ATA: [GR] Ελλάδα

Αριθμός ATA: ΑΡΙΘΜΟΣ ΑΤΑ ΝΕΩΝ WWW

Αριθμός Καταχώρησης (NID): 12-GRDT1102-00000029

Ενέργεια Τελωνείου: (1) Εισαγωγή

Ημερία Έκδοσης: 27/07/2012

Εκδόσιμα Αρχή: []

Ημερία Λήξης: 27/07/2013

Προθεσμία Προσκόμισης στον Προορισμό: 27/07/2012

Λεπτομέρειες: []

Κωδ. Τελωνείου Αναχώρησης: [GR001102] ΕΛΕΥΣΙΝΑΣ

Κωδ. Τελωνείου Καταχώρησης: [GR001102] ΕΛΕΥΣΙΝΑΣ

Κωδ. Τελωνείου Άφιξης (53): [GR000631] ΑΡΤΑΣ

Τύπος Υποβολής: (0) ΧΕΙΡΟΓΡΑΦΗ

Κατάσταση Εξόφλησης: (ALP) Εξοφλημένο

Οθόνη 244 – Εκ των υστέρων μεταβολή ATA

Οι επιλογές ενέργειας σε αυτή την κατάσταση περιλαμβάνουν την ενέργεια Εκ των υστέρων μεταβολή. Η επιλογή αυτής της ενέργειας ξεκλειδώνει την δήλωση και επιτρέπει στο χρήστη να τροποποιήσει τα στοιχεία της χωρίς να υπάρξει μεταβολή της κατάστασης της δήλωσης. Στη συνέχεια, με την ενέργεια Αποδοχή εκ των Υστέρων Μεταβολής πραγματοποιείται η αποθήκευση των

τροποποιημένων στοιχείων.

12.2. Παραστατικά T2L/T2LF

12.2.1. Δημιουργία T2L/T2LF στην Αναχώρηση

Συνοπτική περιγραφή

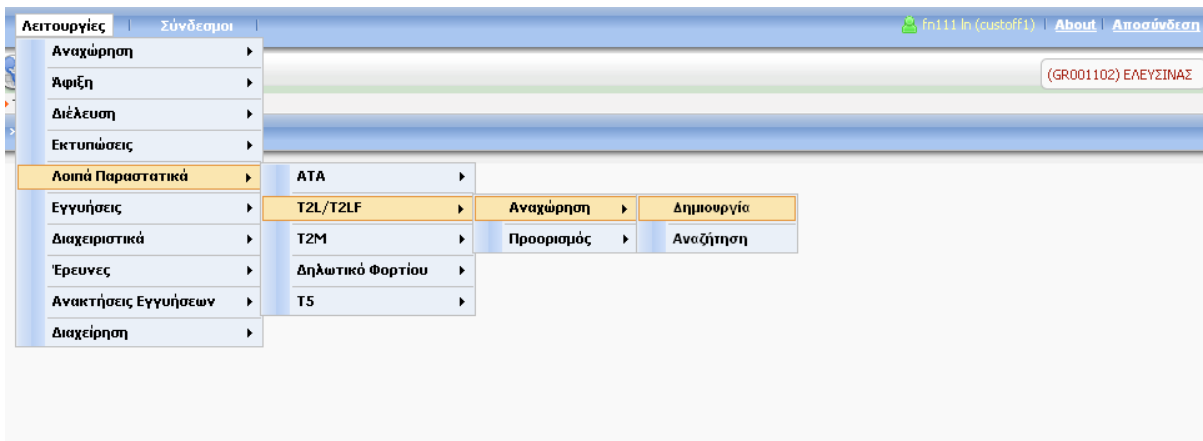
Σε αυτή την ενότητα γίνεται περιγραφή της λειτουργίας Δημιουργία Παραστατικών T2L/T2LF.

Προϋποθέσεις

Ο ρόλος Γραφείου θα πρέπει να είναι Τελωνείο Αναχώρησης.

Πλοήγηση

Από το κεντρικό Μενού επιλέξατε Λειτουργίες> Λοιπά Παραστατικά> T2L/T2LF> Αναχώρηση> Δημιουργία.

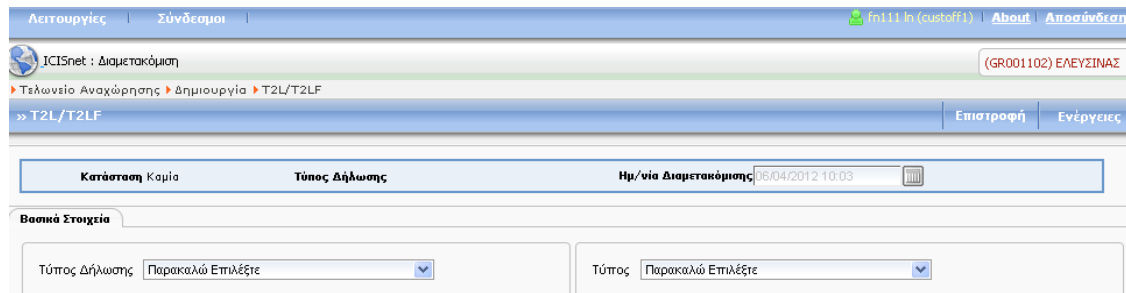


Οθόνη 245 – Δημιουργία Παραστατικών T2L/T2LF – Μενού

Στη συνέχεια εμφανίζεται μία οθόνη που περιέχει την καρτέλα Βασικά Στοιχεία. Στην καρτέλα αυτή ο χρήστης καλείται να επιλέξει τον Τύπο της Δήλωσης (T2L/T2LF) καθώς και τον Τύπο του Παραστατικού (Εμπορικό Έγγραφο, ΕΔΕ, Άλλο...).

Η οθόνη περιλαμβάνει ένα μενού με τις λειτουργίες Επιστροφή και Ενέργειες.

Στο επάνω μέρος εμφανίζονται στατικές πληροφορίες οι οποίες δεν είναι δυνατό να τροποποιηθούν (Κατάσταση, Τύπος Δήλωσης και Ημ/νία Διαμετακόμισης).



Οθόνη 246 – Δημιουργία Παραστατικών T2L/T2LF – Βασικά Στοιχεία

Αφού ο χρήστης επιλέξει τον Τύπο Δήλωσης και τον Τύπο του Παραστατικού Η οθόνη χωρίζεται σε καρτέλες οι οποίες ομαδοποιούν τα στοιχεία που χρειάζονται για μία νέα δήλωση. Οι καρτέλες αυτές είναι οι εξής:

ΕΓΧΕΙΡΙΔΙΟ ΧΡΗΣΗΣ ΔΙΑΜΕΤΑΚΟΜΙΣΗΣ

- Βασικά Στοιχεία
- Συναλλασσόμενοι
- Είδη (μόνο για Τύπο ΕΔΕ)

Η πρώτη καρτέλα περιέχει γενικές πληροφορίες σχετικά με τη δήλωση, π.χ. Τοποθεσία Υποβολής Δήλωσης, Επιπρόσθετες Πληροφορίες, Αριθμός Εγγράφου, κ.α.

Αναλόγως τον κάθε Τύπο η οθόνη ανανεώνεται και τα αντίστοιχα πεδία εμφανίζονται στον χρήστη.

The screenshot shows the 'Basic Information' (Βασικά Στοιχεία) form for a 'Commercial Invoice' (Εμπορικό Έγγραφο) declaration type. The form includes fields for NID, Declaration Date (06/04/2012), Location (GR001102 ELEFSINAS), and various codes. The 'Additional Information' (Επιπρόσθετες Πληροφορίες) section is also visible.

Οθόνη 247 – Εισαγωγή T2L/T2LF – Βασικά Στοιχεία (Εμπορικό Έγγραφο)

The screenshot shows the 'Basic Information' (Βασικά Στοιχεία) form for an 'EAD' (ΕΔΕ) declaration type. The form includes fields for NID, Declaration Date (06/04/2012), Location (GR), and various codes. The 'Additional Information' (Επιπρόσθετες Πληροφορίες) section is also visible.

Οθόνη 248 – Εισαγωγή T2L/T2LF – Βασικά Στοιχεία (ΕΔΕ)

The screenshot shows the 'Basic Information' (Βασικά Στοιχεία) form for an 'Other' (Άλλο) declaration type. The form includes fields for NID, Declaration Date (06/04/2012), Location (GR001102 ELEFSINAS), and various codes. The 'Additional Information' (Επιπρόσθετες Πληροφορίες) section is also visible.

Οθόνη 249 – Εισαγωγή T2L/T2LF – Βασικά Στοιχεία (Άλλο)

Λειτουργίες | Σύνδεσμοι | fn111 ln (custoff1) | About | Αποσύνδεση

ICISnet : Διαμετακόμιση (GR001102) ΕΛΕΦΣΙΝΑΣ

Τελωνείο Αναχώρησης ▶ Δημιουργία ▶ T2L/T2LF

» T2L/T2LF Επιστροφή Ενέργειες

Κατάσταση Καμία Τύπος Δήλωσης Ημ/νία Διαμετακόμισης 06/04/2012 10:03

Βασικά Στοιχεία Συναλλασσόμενοι

Τύπος Δήλωσης T2LF Τύπος Βαγόνια Σιδηροδρομικής Εταιρείας

Βασικά Στοιχεία

NID --
 Ημ/νία Καταχώρησης 06/04/2012
 Τοποθεσία Υποβολής Δήλωσης
 Κωδ. Τελωνείου Αναχώρησης GR001102 ELEFSINAS
 Κωδ. Τελωνείου Άφιξης (53)
 Επιπρόσθετες Πληροφορίες

Σιδηροδρομική Εταιρεία
 Κωδ. Εταιρείας

Οθόνη 250 – Εισαγωγή T2L/T2LF – Βασικά Στοιχεία (Βαγόνια Σιδηροδρομικής Εταιρείας)

Λειτουργίες | Σύνδεσμοι | fn111 ln (custoff1) | About | Αποσύνδεση

ICISnet : Διαμετακόμιση (GR001102) ΕΛΕΦΣΙΝΑΣ

Τελωνείο Αναχώρησης ▶ Δημιουργία ▶ T2L/T2LF

» T2L/T2LF Επιστροφή Ενέργειες

Κατάσταση Καμία Τύπος Δήλωσης Ημ/νία Διαμετακόμισης 06/04/2012 10:03

Βασικά Στοιχεία Συναλλασσόμενοι

Τύπος Δήλωσης T2LF Τύπος Δηλωτικό Ναυτιλιακής Εταιρείας

Βασικά Στοιχεία

NID --
 Ημ/νία Καταχώρησης 06/04/2012
 Τοποθεσία Υποβολής Δήλωσης
 Κωδ. Τελωνείου Αναχώρησης GR001102 ELEFSINAS
 Κωδ. Τελωνείου Άφιξης (53)
 Επιπρόσθετες Πληροφορίες

Εκδότης

ΕΟΡΙ/ΤΙΝ
 Επωνυμία
 Διεύθυνση
 Πόλη Τ.Κ.
 Χώρα
 Τύπος Παρακαλώ Επιλέξτε

Αριθμός Εγγράφου
 Ημ/νία Έκδοσης
 Διαδικασία Συνήθης Απλοποιημένη

Οθόνη 251 – Εισαγωγή T2L/T2LF – Βασικά Στοιχεία (Δηλωτικό Ναυτιλιακής Εταιρείας)

Λειτουργίες | Σύνδεσμοι | fn111 ln (custoff1) | About | Αποσύνδεση

ICISnet : Διαμετακόμιση (GR001102) ΕΛΕΦΣΙΝΑΣ

Τελωνείο Αναχώρησης ▶ Δημιουργία ▶ T2L/T2LF

» T2L/T2LF Επιστροφή Ενέργειες

Κατάσταση Καμία Τύπος Δήλωσης Ημ/νία Διαμετακόμισης 06/04/2012 10:03

Βασικά Στοιχεία Συναλλασσόμενοι

Τύπος Δήλωσης T2LF Τύπος ΗΔΕ

Βασικά Στοιχεία

NID --
 Ημ/νία Καταχώρησης 06/04/2012
 Τοποθεσία Υποβολής Δήλωσης
 Κωδ. Τελωνείου Αναχώρησης GR001102 ELEFSINAS
 Κωδ. Τελωνείου Άφιξης (53)
 Επιπρόσθετες Πληροφορίες

Εκδότης

ΕΟΡΙ/ΤΙΝ
 Επωνυμία
 Διεύθυνση
 Πόλη Τ.Κ.
 Χώρα
 Τύπος Παρακαλώ Επιλέξτε

Αριθμός Αδείας (SEED)
 ARC
 Ημ/νία Έκδοσης

Οθόνη 252 – Εισαγωγή T2L/T2LF – Βασικά Στοιχεία (ΗΔΕ)

Λειτουργίες | Σύνδεσμοι | fn111 ln (custoff1) | About | Αποσύνδεση

ICISnet : Διαμετακόμιση (GR001102) ΕΛΕΥΣΙΝΑΣ

Τελωνείο Αναχώρησης ▶ Δημιουργία ▶ T2L/T2LF

» T2L/T2LF Επιστροφή | Ενέργειες

Κατάσταση Καμία Τύπος Δήλωσης Ημ/νία Διαμετακόμισης 06/04/2012 10:03

Βασικά Στοιχεία Συναλλασσόμενοι

Τύπος Δήλωσης T2LF Τύπος Οχήματα

Βασικά Στοιχεία

NID --

Ημ/νία Καταχώρησης 06/04/2012

Τοποθεσία Υποβολής Δήλωσης

Κωδ. Τελωνείου Αναχώρησης GR001102 ΕΛΕΥΣΙΝΑΣ

Κωδ. Τελωνείου Άφιξης (53)

Επιπρόσθετες Πληροφορίες

Αριθμός Κυκλοφορίας

Αριθμός Αδείας

Αριθμός Πλαισίου

Περιγραφή

Οθόνη 253 – Εισαγωγή T2L/T2LF – Βασικά Στοιχεία (Οχήματα)

Η δεύτερη καρτέλα περιέχει τα στοιχεία των Συναλλασσόμενων.

Λειτουργίες | Σύνδεσμοι | fn111 ln (custoff1) | About | Αποσύνδεση

ICISnet : Διαμετακόμιση (GR001102) ΕΛΕΥΣΙΝΑΣ

Τελωνείο Αναχώρησης ▶ Δημιουργία ▶ T2L/T2LF

» T2L/T2LF Επιστροφή | Ενέργειες

Κατάσταση Καμία Τύπος Δήλωσης Ημ/νία Διαμετακόμισης 06/04/2012 11:53

Βασικά Στοιχεία Συναλλασσόμενοι

Αιτών

ΕΟΡ/ΤΙΝ

Επωνυμία

Διεύθυνση

Πόλη ΤΚ.

Χώρα

Τύπος Παρακαλώ Επιλέξτε

Οθόνη 254 – Εισαγωγή T2L/T2LF – Συναλλασσόμενοι (Εμπορικό Έγγραφο)

Λειτουργίες | Σύνδεσμοι | fn111 ln (custoff1) | About | Αποσύνδεση

ICISnet : Διαμετακόμιση (GR001102) ΕΛΕΥΣΙΝΑΣ

Τελωνείο Αναχώρησης ▶ Δημιουργία ▶ T2L/T2LF

» T2L/T2LF Επιστροφή | Ενέργειες

Κατάσταση Καμία Τύπος Δήλωσης Ημ/νία Διαμετακόμισης 06/04/2012 11:53

Βασικά Στοιχεία Συναλλασσόμενοι Είδη

Αποστολέας

ΕΟΡ/ΤΙΝ

Επωνυμία

Διεύθυνση

Πόλη ΤΚ.

Χώρα

Τύπος Παρακαλώ Επιλέξτε

Διασφαριστής

ΕΟΡ/ΤΙΝ

Επωνυμία

Διεύθυνση

Πόλη ΤΚ.

Χώρα

Τύπος Παρακαλώ Επιλέξτε

Οθόνη 255 – Εισαγωγή T2L/T2LF – Συναλλασσόμενοι (ΕΔΕ)

Λειτουργίες | Σύνδεσμοι | m111 ln (custoff1) | About | Αποσύνδεση

ICISnet : Διαμετακόμιση (GR001102) ΕΛΕΥΣΙΝΑΣ

Τελωνείο Αναχώρησης ▶ Δημιουργία ▶ T2L/T2LF

» T2L/T2LF Επιστροφή Ενέργειες

Κατάσταση Καμία Τύπος Δήλωσης Ημ/νία Διαμετακόμισης 06/04/2012 11:53

Βασικά Στοιχεία **Συναλλασσόμενοι**

Αιτών

ΕΟΡΙ/ΤΙΝ

Επωνυμία

Διεύθυνση

Πόλη Τ.Κ.

Χώρα

Τύπος

Οθόνη 256 – Εισαγωγή T2L/T2LF – Συναλλασσόμενοι (Άλλο)

Λειτουργίες | Σύνδεσμοι | m111 ln (custoff1) | About | Αποσύνδεση

ICISnet : Διαμετακόμιση (GR001102) ΕΛΕΥΣΙΝΑΣ

Τελωνείο Αναχώρησης ▶ Δημιουργία ▶ T2L/T2LF

» T2L/T2LF Επιστροφή Ενέργειες

Κατάσταση Καμία Τύπος Δήλωσης Ημ/νία Διαμετακόμισης 06/04/2012 11:53

Βασικά Στοιχεία **Συναλλασσόμενοι**

Αιτών

ΕΟΡΙ/ΤΙΝ

Επωνυμία

Διεύθυνση

Πόλη Τ.Κ.

Χώρα

Τύπος

Οθόνη 257 – Εισαγωγή T2L/T2LF – Συναλλασσόμενοι (Βαγόνια Σιδηροδρομικής Εταιρίας)

Λειτουργίες | Σύνδεσμοι | m111 ln (custoff1) | About | Αποσύνδεση

ICISnet : Διαμετακόμιση (GR001102) ΕΛΕΥΣΙΝΑΣ

Τελωνείο Αναχώρησης ▶ Δημιουργία ▶ T2L/T2LF

» T2L/T2LF Επιστροφή Ενέργειες

Κατάσταση Καμία Τύπος Δήλωσης Ημ/νία Διαμετακόμισης 06/04/2012 11:53

Βασικά Στοιχεία **Συναλλασσόμενοι**

Αιτών

ΕΟΡΙ/ΤΙΝ

Επωνυμία

Διεύθυνση

Πόλη Τ.Κ.

Χώρα

Τύπος

Οθόνη 258 – Εισαγωγή T2L/T2LF – Συναλλασσόμενοι (Δηλωτικό Ναυτιλιακής Εταιρίας)

Λειτουργίες | Σύνδεσμοι | tn111 ln (custoff1) | About | Αποσύνδεση

ICISnet : Διαμετακόμιση (GR001102) ΕΛΕΥΣΙΝΙΑΣ

Τελωνείο Αναχώρησης ▶ Δημιουργία ▶ T2L/T2LF

>> T2L/T2LF Επιστροφή Ενέργειες

Κατάσταση Καμία Τύπος Δήλωσης Ημ/νία Διαμετακόμισης 06/04/2012 11:53

Βασικά Στοιχεία **Συναλλασσόμενοι**

Αιτών

EORI/TIN 🔍 ✕

Επωνυμία

Διεύθυνση

Πόλη Τ.Κ.

Χώρα

Τύπος

Οθόνη 259 – Εισαγωγή T2L/T2LF – Συναλλασσόμενοι (HΔΕ)

Λειτουργίες | Σύνδεσμοι | tn111 ln (custoff1) | About | Αποσύνδεση

ICISnet : Διαμετακόμιση (GR001102) ΕΛΕΥΣΙΝΙΑΣ

Τελωνείο Αναχώρησης ▶ Δημιουργία ▶ T2L/T2LF

>> T2L/T2LF Επιστροφή Ενέργειες

Κατάσταση Καμία Τύπος Δήλωσης Ημ/νία Διαμετακόμισης 06/04/2012 11:53

Βασικά Στοιχεία **Συναλλασσόμενοι**

Αιτών

EORI/TIN 🔍 ✕

Επωνυμία

Διεύθυνση

Πόλη Τ.Κ.

Χώρα

Τύπος

Οθόνη 260 – Εισαγωγή T2L/T2LF – Συναλλασσόμενοι (Οχήματα)

Η τρίτη καρτέλα (Είδη), που εμφανίζεται μόνο για Παραστατικά Τύπου ΕΔΕ, περιέχει τα στοιχεία των ειδών – εμπορευμάτων της Δήλωσης. Πατώντας το σύνδεσμο Προσθήκη Είδους είναι δυνατή η εισαγωγή πολλαπλών ειδών.

Λειτουργίες | Σύνδεσμοι | tn111 ln (custoff1) | About | Αποσύνδεση

ICISnet : Διαμετακόμιση (GR001102) ΕΛΕΥΣΙΝΙΑΣ

Τελωνείο Αναχώρησης ▶ Δημιουργία ▶ T2L/T2LF

>> T2L/T2LF Επιστροφή Ενέργειες

Κατάσταση Καμία Τύπος Δήλωσης Ημ/νία Διαμετακόμισης 06/04/2012 11:53

Βασικά Στοιχεία **Συναλλασσόμενοι** **Είδη**

Προσθήκη Είδους

Α/Α	Περιγραφή Προϊόντος	Ενέργεια
Γραμμές ανά Σελίδα 20		

Οθόνη 261 – Εισαγωγή T2L/T2LF – Προσθήκη Είδους

Εδώ ο χρήστης μπορεί να προσθέσει την Μεικτή και Καθαρή Μάζα του είδους, την Περιγραφή του κ.α. Επιλέγοντας το σύνδεσμο **+** μπορεί να εισάγει πολλαπλές Ειδικές Μνείες και Παραστατικά, ενώ με το σύνδεσμο **-** μπορεί να τα διαγράψει. Πατώντας το σύνδεσμο **☐** εμφανίζεται η λίστα Ειδικών Μνημών/Παραστατικών, όπου δίνεται η δυνατότητα επιλογής και διαγραφής των.

Λειτουργίες | Σύνδεσμοι | fn111 ln (custoff1) | About | Αποσύνδεση

ICISnet : Διαμετακόμιση (GR001102) ΕΛΕΥΣΙΝΑΣ

Τελωνείο Αναχώρησης > Δημιουργία > T2L/T2LF

>> T2L / Είδος

Επιστροφή | Ενέργειες

Κατάσταση Καρτά Τύπος Δήλωσης T2L Ημ/νία Διαμετακόμισης 06/04/2012 00:00

Γενικά

Αριθμός Είδους
Τύπος Δήλωσης T2L
Μεκτή Μάζα (χίλιο) (35)
Καθαρή Μάζα (χίλιο) (38)
Χώρα Αναχώρησης
Κωδ. Χώρας Αφίξης
Κωδ. TARIC (33)
Περιγραφή

Ειδικές Μνείες

1 από 1
Κωδ. Ειδικής Μνείας Παρακαλώ Επιλέξτε
Άλλα Στοιχεία

Προηγούμενα Παραστατικά (40)

1 από 1
Κωδ. Προηγούμενου Παραστατικού Παρακαλώ Επιλέξτε
Στοιχεία Παραστατικού
Συμπληρωματική Πληροφορία

Προσκομιζόμενα Έγγραφα (44.1)

1 από 1
Κωδ. Παραστατικού Παρακαλώ Επιλέξτε
Στοιχεία Εγγράφου
Συμπληρωματική Πληροφορία

Οθόνη 262 – Εισαγωγή T2L/T2LF – Είδη (ΕΔΕ)

Κατά την ολοκλήρωση των στοιχείων της Δήλωσης ο χρήστης πρέπει να επιλέξει από το μενού της Δήλωσης την επιλογή Ενέργειες > Καταχώρηση έτσι ώστε να γίνει η καταχώρηση της Δήλωσης.

Λειτουργίες | Σύνδεσμοι | fn111 ln (custoff1) | About | Αποσύνδεση

ICISnet : Διαμετακόμιση (GR001102) ΕΛΕΥΣΙΝΑΣ

Τελωνείο Αναχώρησης > Δημιουργία > T2L/T2LF

>> T2L / T2LF

Επιστροφή | Ενέργειες

Κατάσταση Καρτά Τύπος Δήλωσης T2LF Ημ/νία Διαμετακόμισης 06/04/2012 00:00

Καταχώρηση

Βασικά Στοιχεία Συναλλασσόμενοι

Τύπος Δήλωσης T2LF Τύπος Εμπορικό Έγγραφο

Βασικά Στοιχεία

NID
Ημ/νία Καταχώρησης 06/04/2012
Τοποθεσία Υποβολής Δήλωσης
Κωδ. Τελωνείου Αναχώρησης GR001102 ΕΛΕΥΣΙΝΑΣ
Κωδ. Τελωνείου Αφίξης (53)
Επιπρόσθετες Πληροφορίες

Εκδότης

ΕΟΡΥΤΙΝ GR095136355
Επωνυμία ΕΒΕΝΟΣ ΜΑΡΚΕΤ ΕΠΙΤΛΑ
Διεύθυνση ΠΕΝΤΕΛΗΣ
Πόλη ΜΟΣΧΑΤΟ ΤΚ 115346
Χώρα GR Ελλάδα
Τύπος (0) EOS

Αριθμός Εγγράφου
Ημ/νία Έκδοσης 06/04/2012

Οθόνη 263 – Εισαγωγή T2L/T2LF – Καταχώρηση

Εάν υπάρχουν σφάλματα κατά την καταχώρηση, αυτά θα εμφανιστούν με τη μορφή πίνακα. Κάτω από τον πίνακα Σφαλμάτων ο χρήστης μπορεί να εντοπίσει και να διορθώσει τα σχετικά λάθη.

Λειτουργίες | Σύνδεσμοι | fn111 ln (custoff1) | About | Αποσύνδεση

ICISnet : Διαμετακόμιση (GR001102) ΕΛΕΥΣΙΝΑΣ

Τελωνείο Αναχώρησης > Δημιουργία > T2L/T2LF

>> T2L / T2LF

Επιστροφή | Ενέργειες

Κατάσταση Καρτά Τύπος Δήλωσης T2LF Ημ/νία Διαμετακόμισης 06/04/2012 00:00

Σφάλματα

1 Παράληψη Υποχρεωτικού Πεδίου: Το υποχρεωτικό πεδίο Τελωνείο προορισμού λείπει.

Λειτουργίες | Σύνδεσμοι | fn111 ln (custoff1) | About | Αποσύνδεση

ICISnet : Διαμετακόμιση (GR001102) ΕΛΕΥΣΙΝΑΣ

Τελωνείο Αναχώρησης > Δημιουργία > T2L/T2LF

>> T2L / T2LF

Επιστροφή | Ενέργειες

Κατάσταση Καρτά Τύπος Δήλωσης T2LF Ημ/νία Διαμετακόμισης 06/04/2012 00:00

Βασικά Στοιχεία Συναλλασσόμενοι

Τύπος Δήλωσης T2LF Τύπος Εμπορικό Έγγραφο

Βασικά Στοιχεία

NID
Ημ/νία Καταχώρησης 06/04/2012
Τοποθεσία Υποβολής Δήλωσης
Κωδ. Τελωνείου Αναχώρησης GR001102 ΕΛΕΥΣΙΝΑΣ
Κωδ. Τελωνείου Αφίξης (53)
Επιπρόσθετες Πληροφορίες

Εκδότης

ΕΟΡΥΤΙΝ GR095136355
Επωνυμία ΕΒΕΝΟΣ ΜΑΡΚΕΤ ΕΠΙΤΛΑ
Διεύθυνση ΠΕΝΤΕΛΗΣ
Πόλη ΜΟΣΧΑΤΟ ΤΚ 115346
Χώρα GR Ελλάδα
Τύπος (0) EOS

Αριθμός Εγγράφου
Ημ/νία Έκδοσης 06/04/2012

Οθόνη 264 – Εισαγωγή T2L/T2LF – Σφάλματα

Μετά τη διόρθωση των σφαλμάτων, ο χρήστης επιλέγει ξανά από το μενού της Δήλωσης την επιλογή **Ενέργειες > Καταχώρηση**, για την Ολοκλήρωση της Διαδικασίας. Η κατάσταση της κίνησης γίνεται **Αποδεκτή**.

Οθόνη 265 – Εισαγωγή T2L/T2LF – Επιτυχής Υποβολή

12.2.2. Δημιουργία T2L/T2LF στον Προορισμό

12.2.2.1. Εσωτερικού

Συνοπτική περιγραφή

Σε αυτή την ενότητα γίνεται περιγραφή της λειτουργίας **Δημιουργία Παραστατικών T2L/T2LF (Εσωτερικού)**.

Προϋποθέσεις

Ο ρόλος Γραφείου θα πρέπει να είναι **Τελωνείο Προορισμού**.

Πλοήγηση

Από το κεντρικό Μενού επιλέξατε **Λειτουργίες > Λοιπά Παραστατικά > T2L/T2LF > Προορισμός > Δημιουργία (Εσωτερικού)**.

Οθόνη 266 – Δημιουργία T2L/T2LF – Μενού

Στην οθόνη που εμφανίζεται υπάρχει μόνο η καρτέλα **Βασικά Στοιχεία**. Ο χρήστης πρέπει να προσθέσει το **NID** του παραστατικού και είτε με το πλήκτρο 'Tab' είτε εστιάζοντας τον κέρσορα σε

διαφορετικό σημείο από το πεδίο του NID, η οθόνη ανανεώνεται.

- ✓ *Ακόμα δεν έχει πραγματοποιηθεί η δημιουργία του Παραστατικού στον Προορισμό, αλλά η Προβολή του πριν δημιουργηθεί.*

Λειτουργίες | Σύνδεσμοι | fn111 ln (custoff1) | About | Αποσύνδεση

ICISnet : Διαμετακόμιση (GR001102) ΕΛΕΥΣΙΝΑΣ

Τελεωνείο Άφιξης ▶ Δημιουργία ▶ T2L/T2LF

» T2L/T2LF

Κατάσταση Καμία Τύπος Δήλωσης Ημ/νία Διαμετακόμισης 06/04/2012 13:52

Βασικά Στοιχεία

NID

Οθόνη 267 – Δημιουργία T2L/T2LF – Εσωτερικού

Η κατάσταση του παραστατικού που θα προστεθεί πρέπει να είναι Αποδεσμευμένη για Μεταφορά (στην Αναχώρηση).

Λειτουργίες | Σύνδεσμοι | fn111 ln (custoff1) | About | Αποσύνδεση

ICISnet : Διαμετακόμιση (GR001102) ΕΛΕΥΣΙΝΑΣ

Τελεωνείο Άφιξης ▶ Δημιουργία ▶ T2L/T2LF

» T2L/T2LF Επιστροφή Σχετικά μηνύματα Ιστορικότητα Ενέργειες

Κατάσταση Αποδεσμευμένη για Μεταφορά Τύπος Δήλωσης T2LF Ημ/νία Διαμετακόμισης 06/04/2012 00:00

Βασικά Στοιχεία Συναλλασσόμενοι

Τύπος Δήλωσης T2LF Τύπος Εμπορικό Έγγραφο

Βασικά Στοιχεία

NID 12-GRTL1102-00000001

Ημ/νία Καταχώρησης 06/04/2012

Τοποθεσία Υποβολής Δήλωσης Τοποθεσία Υποβολής Δήλωσης

Κωδ. Τελεωνείου Αναχώρησης GR001102 ELEFSINAS

Κωδ. Τελεωνείου Άφιξης (53) GR001102 ELEFSINAS

Επιπρόσθετες Πληροφορίες Επιπρόσθετες Πληροφορίες

Εκδότης

ΕΟΡ/ΤΙΝ GR09S136355

Επωνυμία EBENOS MARKET ΕΠΙΠΛΑ

Διεύθυνση ΠΕΝΤΕΛΗΣ

Πόλη ΜΟΣΧΑΤΟ ΤΚ. 18346

Χώρα GR Ελλάδα

Τύπος (0) EOS

Αριθμός Εγγράφου Αριθμός Εγγράφου

Ημ/νία Έκδοσης 06/04/2012

Οθόνη 268 – Δημιουργία T2L/T2LF – Εσωτερικού (Προβολή Δήλωσης)

Ο χρήστης πρέπει να επιλέξει από το μενού της Δήλωσης την επιλογή Ενέργειες > Αποδοχή.

Λειτουργίες | Σύνδεσμοι | ncts2uak user2 (custncts2) | About | Αποσύνδεση

ICISnet : Διαμετακόμιση (GR000233) ΑΜΦΙΛΟΧΙΑΣ

Τελεωνείο Άφιξης ▶ Δημιουργία ▶ T2L/T2LF

» T2L/T2LF Επιστροφή Σχετικά μηνύματα Ιστορικότητα Ενέργειες

Κατάσταση Αποδεσμευμένη για Μεταφορά Τύπος Δήλωσης T2LF Ημ/νία Διαμετακόμισης 06/04/2012 00:00

Βασικά Στοιχεία Συναλλασσόμενοι

Τύπος Δήλωσης T2LF Τύπος Εμπορικό Έγγραφο

Βασικά Στοιχεία

NID 12-GRTL1102-00000001

Ημ/νία Καταχώρησης 06/04/2012

Τοποθεσία Υποβολής Δήλωσης Τοποθεσία Υποβολής Δήλωσης

Κωδ. Τελεωνείου Αναχώρησης GR001102 ELEFSINAS

Κωδ. Τελεωνείου Άφιξης (53) GR000233 AMFILOCHIAS

Επιπρόσθετες Πληροφορίες Επιπρόσθετες Πληροφορίες

Εκδότης

ΕΟΡ/ΤΙΝ GR09S136355

Επωνυμία EBENOS MARKET ΕΠΙΠΛΑ

Διεύθυνση ΠΕΝΤΕΛΗΣ

Πόλη ΜΟΣΧΑΤΟ ΤΚ. 18346

Χώρα GR Ελλάδα

Τύπος (0) EOS

Αριθμός Εγγράφου Αριθμός Εγγράφου

Ημ/νία Έκδοσης 06/04/2012

Οθόνη 269 – Δημιουργία T2L/T2LF – Εσωτερικού - Αποδοχή

Η Δήλωση καταχωρείται επιτυχώς στον Προορισμό και η κατάσταση της είναι πλέον Αποδεκτή Άφιξη.

Λειτουργίες | Σύνδεσμοι | nctszkai user2 (custncts2) | About | Αποσύνδεση

ICISnet : Διαμετακόμιση (GR000233) ΑΜΦΙΛΟΧΙΑΣ

Τελωνείο Άφιξης ▶ Δημιουργία ▶ T2L/T2LF

» T2L/T2LF | Επιστροφή | Σχετικά μηνύματα | Ιστορικότητα | Ενέργειες

Κατάσταση Αποδεκτή Άφιξη | Τύπος Δήλωσης T2LF | Ημ/νία Διαμετακόμισης 06/04/2012 00:00

Βασικά Στοιχεία | Συναλλασσόμενοι

Τύπος Δήλωσης: T2LF | Τύπος: Εμπορικό Έγγραφο

Βασικά Στοιχεία

NID: 12-GRTL1102-00000001
 Ημ/νία Καταχώρησης: 06/04/2012
 Τοποθεσία Υποβολής Δήλωσης: Τοποθεσία Υποβολής Δήλωσης
 Κωδ. Τελωνείου Αναχώρησης: GR001102 | ΕΛΕΦΣΙΝΑΣ
 Κωδ. Τελωνείου Άφιξης (53): GR000233 | ΑΜΦΙΛΟΧΙΑΣ
 Επιπρόσθετες Πληροφορίες: Επιπρόσθετες Πληροφορίες

Εκδότης

ΕΟΡΥΤΙΝ: GR095136355
 Επωνυμία: ΕΒΕΝΟΣ MARKET ΕΠΙΠΛΑ
 Διεύθυνση: ΠΕΝΤΕΛΗΣ
 Πόλη: ΜΟΞΧΑΤΟ | ΤΚ: 18346
 Χώρα: GR | Ελλάδα
 Τύπος: (0) EOS

Αριθμός Εγγράφου: Αριθμός Εγγράφου
 Ημ/νία Έκδοσης: 06/04/2012

Οθόνη 270 – Δημιουργία T2L/T2LF – Εσωτερικού – Επιτυχής Καταχώρηση

Στην περίπτωση λάθους (π.χ. το NID δεν υπάρχει ή δεν βρίσκεται στην σωστή κατάσταση) ένα σχετικό σφάλμα εμφανίζεται στην οθόνη του χρήστη.

Λειτουργίες | Σύνδεσμοι | tn111 In (custoff1) | About | Αποσύνδεση

ICISnet : Διαμετακόμιση (GR001102) ΕΛΕΥΣΙΝΑΣ

Τελωνείο Άφιξης ▶ Δημιουργία ▶ T2L/T2LF

» T2L/T2LF

Κατάσταση Καμία | Τύπος Δήλωσης | Ημ/νία Διαμετακόμισης 06/04/2012 14:22

Βρέθηκαν 1 Σφάλματα:

1 Μη έγκυρο NID.

Βασικά Στοιχεία

NID: 12 | GRTL1102 | 00000000

Οθόνη 271 – Δημιουργία T2L/T2LF – Εσωτερικού - Σφάλματα

Λειτουργίες | Σύνδεσμοι | tn111 In (custoff1) | About | Αποσύνδεση

ICISnet : Διαμετακόμιση (GR001102) ΕΛΕΥΣΙΝΑΣ

Τελωνείο Άφιξης ▶ Δημιουργία ▶ T2L/T2LF

» T2L/T2LF

Κατάσταση Καμία | Τύπος Δήλωσης | Ημ/νία Διαμετακόμισης 06/04/2012 14:27

Βρέθηκαν 1 Σφάλματα:

1 Λάθος κατάσταση κίνησης.

Βασικά Στοιχεία

NID: 12 | GRTL1102 | 00000003

Οθόνη 272 – Δημιουργία T2L/T2LF – Εσωτερικού - Σφάλματα

12.2.2.2. Εξωτερικού

Συνοπτική περιγραφή

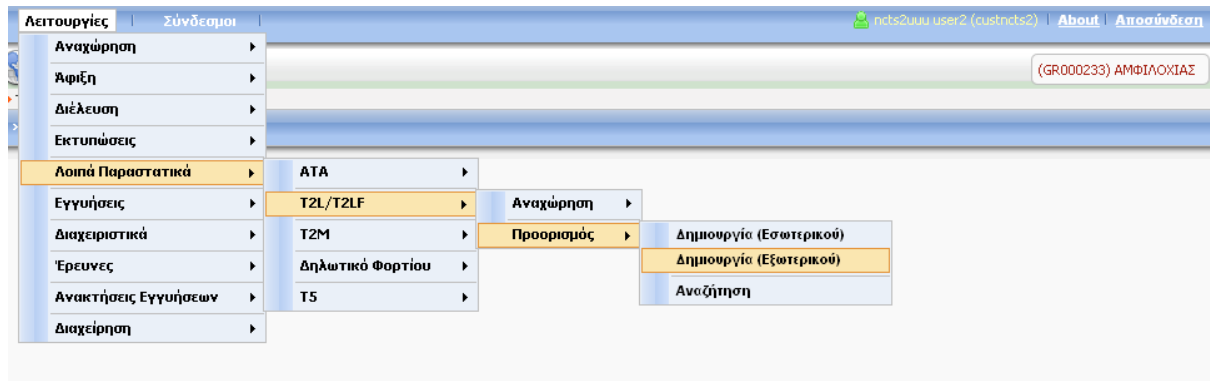
Σε αυτή την ενότητα γίνεται περιγραφή της λειτουργίας Δημιουργία Παραστατικών T2L/T2LF (Εξωτερικού).

Προϋποθέσεις

Ο ρόλος Γραφείου θα πρέπει να είναι Τελωνείο Προορισμού.

Πλοήγηση

Από το κεντρικό Μενού επιλέξατε Λειτουργίες > Λοιπά Παραστατικά > T2L/T2LF > Προορισμός > Δημιουργία (Εξωτερικού).

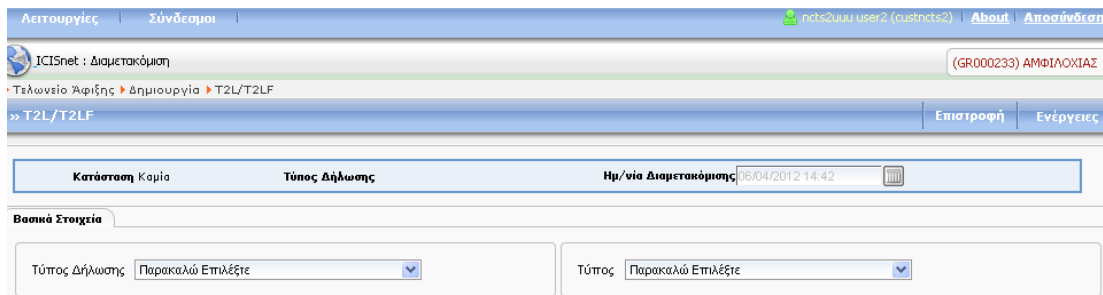


Οθόνη 273 – Δημιουργία T2L/T2LF – Μενού

Στη συνέχεια εμφανίζεται μία οθόνη που εμπεριέχει την καρτέλα Βασικά Στοιχεία. Στην καρτέλα αυτή ο χρήστης καλείται να επιλέξει τον Τύπο της Δήλωσης (T2L/T2LF) καθώς και τον Τύπο του Παραστατικού (Εμπορικό Έγγραφο, ΕΔΕ, Άλλο...).

Η οθόνη περιλαμβάνει ένα μενού με τις λειτουργίες Επιστροφή και Ενέργειες.

Στο επάνω μέρος εμφανίζονται στατικές πληροφορίες οι οποίες δεν είναι δυνατό να τροποποιηθούν (Κατάσταση, Τύπος Δήλωσης και Ημ/νία Διαμετακόμισης).



Οθόνη 274 – Δημιουργία Παραστατικών T2L/T2LF – Βασικά Στοιχεία

Αφού ο χρήστης επιλέξει τον Τύπο Δήλωσης και τον Τύπο του Παραστατικού Η οθόνη χωρίζεται σε καρτέλες οι οποίες ομαδοποιούν τα στοιχεία που χρειάζονται για μία νέα δήλωση. Οι καρτέλες αυτές είναι οι εξής:

- Βασικά Στοιχεία
- Συναλλασσόμενοι
- Είδη (μόνο για Τύπο ΕΔΕ)

Η πρώτη καρτέλα περιέχει γενικές πληροφορίες σχετικά με τη δήλωση, π.χ. Τοποθεσία Υποβολής Δήλωσης, Επιπρόσθετες Πληροφορίες, Αριθμός Εγγράφου, κ.α.

Αναλόγως τον κάθε Τύπο η οθόνη ανανεώνεται και τα αντίστοιχα πεδία εμφανίζονται στον χρήστη.

Αιτουργίες | Σύνδεσμοι | ncts2user user2 (custncts2) | About | Αποσύνδεση

ICISnet : Διαμετακόμιση (GR000233) ΑΜΦΙΛΟΧΙΑΣ

Τελωνείο Αφίξης > Δημιουργία > T2L/T2LF

>> T2L/T2LF Επιστροφή Ενέργειες

Κατάσταση Καρτά Τύπος Δήλωσης Ημ/νία Διαμετακόμισης 06/04/2012 14:42

Βασικά Στοιχεία Συναλλασσόμενοι

Τύπος Δήλωσης T2LF Τύπος Εμπορικό Έγγραφο

Βασικά Στοιχεία

NID --

Ημ/νία Καταχώρησης 06/04/2012

Τοποθεσία Υποβολής Δήλωσης

Κωδ. Τελωνείου Αναχώρησης

Κωδ. Τελωνείου Άφιξης (53) GR000233 AMFILOXIAS

Επιπρόσθετες Πληροφορίες

Εκδότης

ΕΟΡΥΠΙΝ

Επωνυμία

Διεύθυνση

Πόλη ΤΚ.

Χώρα

Τύπος Παρακαλώ Επιλέξτε

Αριθμός Εγγράφου

Ημ/νία Έκδοσης

Οθόνη 275 – Εισαγωγή T2L/T2LF – Βασικά Στοιχεία (Εμπορικό Έγγραφο)

Αιτουργίες | Σύνδεσμοι | ncts2user user2 (custncts2) | About | Αποσύνδεση

ICISnet : Διαμετακόμιση (GR000233) ΑΜΦΙΛΟΧΙΑΣ

Τελωνείο Αφίξης > Δημιουργία > T2L/T2LF

>> T2L/T2LF Επιστροφή Ενέργειες

Κατάσταση Καρτά Τύπος Δήλωσης Ημ/νία Διαμετακόμισης 06/04/2012 14:42

Βασικά Στοιχεία Συναλλασσόμενοι Είδη

Τύπος Δήλωσης T2LF Τύπος ΕΔΕ

Βασικά Στοιχεία

Αριθμός Παραστατικού

NID --

Ημ/νία Καταχώρησης 06/04/2012

Τοποθεσία Υποβολής Δήλωσης

Κωδ. Χώρας Αποστολής (15)

Κωδ. Χώρας Άφιξης (17) GR Ελλάδα

Κωδ. Τελωνείου Αναχώρησης

Κωδ. Τελωνείου Άφιξης (53) GR000233 AMFILOXIAS

Επιπρόσθετες Πληροφορίες

Είδη (5)

Μακρή Μέτρα (χλμ) (35)

Καθαρή Μέτρα (χλμ) (38)

Τύπος Υποβολής (0) ΧΕΙΡΟΓΡΑΦΗ

Οθόνη 276 – Εισαγωγή T2L/T2LF – Βασικά Στοιχεία (ΕΔΕ)

Αιτουργίες | Σύνδεσμοι | ncts2user user2 (custncts2) | About | Αποσύνδεση

ICISnet : Διαμετακόμιση (GR000233) ΑΜΦΙΛΟΧΙΑΣ

Τελωνείο Αφίξης > Δημιουργία > T2L/T2LF

>> T2L/T2LF Επιστροφή Ενέργειες

Κατάσταση Καρτά Τύπος Δήλωσης Ημ/νία Διαμετακόμισης 06/04/2012 14:42

Βασικά Στοιχεία Συναλλασσόμενοι

Τύπος Δήλωσης T2LF Τύπος Άλλο

Βασικά Στοιχεία

NID --

Ημ/νία Καταχώρησης 06/04/2012

Τοποθεσία Υποβολής Δήλωσης

Κωδ. Τελωνείου Αναχώρησης

Κωδ. Τελωνείου Άφιξης (53) GR000233 AMFILOXIAS

Επιπρόσθετες Πληροφορίες

Οθόνη 277 – Εισαγωγή T2L/T2LF – Βασικά Στοιχεία (Άλλο)

Λειτουργίες | Σύνδεσμοι | nts2user user2 (custnct2) | About | Αποσύνδεση

ICISnet : Διαμετακόμιση (GR000233) ΑΜΦΙΛΟΧΙΑΣ

Τελωνείο Άφιξης ▶ Δημιουργία ▶ T2L/T2LF

» T2L/T2LF Επιστροφή Ενέργειες

Κατάσταση Καμία Τύπος Δήλωσης Ημ/νία Διαμετακόμισης 06/04/2012 14:42

Βασικά Στοιχεία Συναλλασσόμενοι

Τύπος Δήλωσης T2LF Τύπος Βαγόνια Σιδηροδρομικής Εταιρείας

Βασικά Στοιχεία

NID --

Ημ/νία Καταχώρησης 06/04/2012

Τοποθεσία Υποβολής Δήλωσης

Κωδ. Τελωνείου Αναχώρησης

Κωδ. Τελωνείου Άφιξης (53) GR000233 ΑΜΦΙΛΟΧΙΑΣ

Επιπρόσθετες Πληροφορίες

Σιδηροδρομική Εταιρεία

Κωδ. Εταιρείας

Οθόνη 278 – Εισαγωγή T2L/T2LF – Βασικά Στοιχεία (Βαγόνια Σιδηροδρομικής Εταιρείας)

Λειτουργίες | Σύνδεσμοι | nts2user user2 (custnct2) | About | Αποσύνδεση

ICISnet : Διαμετακόμιση (GR000233) ΑΜΦΙΛΟΧΙΑΣ

Τελωνείο Άφιξης ▶ Δημιουργία ▶ T2L/T2LF

» T2L/T2LF Επιστροφή Ενέργειες

Κατάσταση Καμία Τύπος Δήλωσης Ημ/νία Διαμετακόμισης 06/04/2012 14:42

Βασικά Στοιχεία Συναλλασσόμενοι

Τύπος Δήλωσης T2LF Τύπος Δηλωτικό Ναυτιλιακής Εταιρείας

Βασικά Στοιχεία

NID --

Ημ/νία Καταχώρησης 06/04/2012

Τοποθεσία Υποβολής Δήλωσης

Κωδ. Τελωνείου Αναχώρησης

Κωδ. Τελωνείου Άφιξης (53) GR000233 ΑΜΦΙΛΟΧΙΑΣ

Επιπρόσθετες Πληροφορίες

Εκδότης

ΕΟΡ/Π/Ν Επωνυμία

Διεύθυνση

Πόλη Τ.Κ.

Χώρα

Τύπος Παρακαλώ Επιλέξτε

Αριθμός Εγγράφου

Ημ/νία Έκδοσης

Διαδικασία Συνήθης Απλοποιημένη

Οθόνη 279 – Εισαγωγή T2L/T2LF – Βασικά Στοιχεία (Δηλωτικό Ναυτιλιακής Εταιρείας)

Λειτουργίες | Σύνδεσμοι | nts2user user2 (custnct2) | About | Αποσύνδεση

ICISnet : Διαμετακόμιση (GR000233) ΑΜΦΙΛΟΧΙΑΣ

Τελωνείο Άφιξης ▶ Δημιουργία ▶ T2L/T2LF

» T2L/T2LF Επιστροφή Ενέργειες

Κατάσταση Καμία Τύπος Δήλωσης Ημ/νία Διαμετακόμισης 06/04/2012 14:42

Βασικά Στοιχεία Συναλλασσόμενοι

Τύπος Δήλωσης T2LF Τύπος ΗΔΕ

Βασικά Στοιχεία

NID --

Ημ/νία Καταχώρησης 06/04/2012

Τοποθεσία Υποβολής Δήλωσης

Κωδ. Τελωνείου Αναχώρησης

Κωδ. Τελωνείου Άφιξης (53) GR000233 ΑΜΦΙΛΟΧΙΑΣ

Επιπρόσθετες Πληροφορίες

Εκδότης

ΕΟΡ/Π/Ν Επωνυμία

Διεύθυνση

Πόλη Τ.Κ.

Χώρα

Τύπος Παρακαλώ Επιλέξτε

Αριθμός Αδείας (SEED)

ARC

Ημ/νία Έκδοσης

Οθόνη 280 – Εισαγωγή T2L/T2LF – Βασικά Στοιχεία (ΗΔΕ)

Λειτουργίες | Σύνδεσμοι | ncts2user user2 (custncts2) | About | Αποσύνδεση

ICISnet : Διαμετακόμιση (GR000233) ΑΜΦΙΛΟΧΙΑΣ

Τελωνείο Αφίξης > Δημιουργία > T2L/T2LF >> T2L/T2LF

Κατάσταση Καμία Τύπος Δήλωσης Ημ/νία Διαμετακόμισης 06/04/2012 14:42

Βασικά Στοιχεία | Συναλλασσόμενοι

Τύπος Δήλωσης T2LF Τύπος Οχήματα

Βασικά Στοιχεία

NID --

Ημ/νία Καταχώρησης 06/04/2012

Τοποθεσία Υποβολής Δήλωσης

Κωδ. Τελωνείου Αναχώρησης

Κωδ. Τελωνείου Αφίξης (53) GR000233 ΑΜΦΙΛΟΧΙΑΣ

Επιπρόσθετες Πληροφορίες

Αριθμός Κυκλοφορίας

Αριθμός Αδείας

Αριθμός Πλασίου

Περιγραφή

Οθόνη 281 – Εισαγωγή T2L/T2LF – Βασικά Στοιχεία (Οχήματα)

Η δεύτερη καρτέλα περιέχει τα στοιχεία των Συναλλασσόμενων.

Λειτουργίες | Σύνδεσμοι | ncts2user user2 (custncts2) | About | Αποσύνδεση

ICISnet : Διαμετακόμιση (GR000233) ΑΜΦΙΛΟΧΙΑΣ

Τελωνείο Αφίξης > Δημιουργία > T2L/T2LF >> T2L/T2LF

Κατάσταση Καμία Τύπος Δήλωσης Ημ/νία Διαμετακόμισης 06/04/2012 14:42

Βασικά Στοιχεία | Συναλλασσόμενοι

Αιτών

EORI/TIN

Επωνυμία

Διεύθυνση

Πόλη Τ.Κ.

Χώρα

Τύπος Παρακαλώ Επιλέξτε

Οθόνη 282 – Εισαγωγή T2L/T2LF – Συναλλασσόμενοι (Εμπορικό Έγγραφο)

Λειτουργίες | Σύνδεσμοι | ncts2user user2 (custncts2) | About | Αποσύνδεση

ICISnet : Διαμετακόμιση (GR000233) ΑΜΦΙΛΟΧΙΑΣ

Τελωνείο Αφίξης > Δημιουργία > T2L/T2LF >> T2L/T2LF

Κατάσταση Καμία Τύπος Δήλωσης Ημ/νία Διαμετακόμισης 06/04/2012 14:42

Βασικά Στοιχεία | Συναλλασσόμενοι | Είδη

Αποστολέας

EORI/TIN

Επωνυμία

Διεύθυνση

Πόλη Τ.Κ.

Χώρα

Τύπος Παρακαλώ Επιλέξτε

Διασφεστής

EORI/TIN

Επωνυμία

Διεύθυνση

Πόλη Τ.Κ.

Χώρα

Τύπος Παρακαλώ Επιλέξτε

Οθόνη 283 – Εισαγωγή T2L/T2LF – Συναλλασσόμενοι (ΕΔΕ)

Λειτουργίες | Σύνδεσμοι | ncts2user user2 (custncts2) | About | Αποσύνδεση

ICISnet : Διαμετακόμιση (GR000233) ΑΜΦΙΛΟΧΙΑΣ

Τελωνείο Αφίξης > Δημιουργία > T2L/T2LF

>> T2L/T2LF Επιστροφή Ενέργειες

Κατάσταση Καρτιά Τύπος Δήλωσης Ημ/νία Διαμετακόμισης 06/04/2012 14:42

Βασικά Στοιχεία Συναλλασσόμενοι

Αιτών

ΕΟΡΙ/ΤΙΝ

Επωνυμία

Διεύθυνση

Πόλη Τ.Κ.

Χώρα

Τύπος Παρακαλώ Επιλέξτε

Οθόνη 284 – Εισαγωγή T2L/T2LF – Συναλλασσόμενοι (Άλλο)

Λειτουργίες | Σύνδεσμοι | ncts2user user2 (custncts2) | About | Αποσύνδεση

ICISnet : Διαμετακόμιση (GR000233) ΑΜΦΙΛΟΧΙΑΣ

Τελωνείο Αφίξης > Δημιουργία > T2L/T2LF

>> T2L/T2LF Επιστροφή Ενέργειες

Κατάσταση Καρτιά Τύπος Δήλωσης Ημ/νία Διαμετακόμισης 06/04/2012 14:42

Βασικά Στοιχεία Συναλλασσόμενοι

Αιτών

ΕΟΡΙ/ΤΙΝ

Επωνυμία

Διεύθυνση

Πόλη Τ.Κ.

Χώρα

Τύπος Παρακαλώ Επιλέξτε

Οθόνη 285 – Εισαγωγή T2L/T2LF – Συναλλασσόμενοι (Βαγόνια Σιδηροδρομικής Εταιρίας)

Λειτουργίες | Σύνδεσμοι | ncts2user user2 (custncts2) | About | Αποσύνδεση

ICISnet : Διαμετακόμιση (GR000233) ΑΜΦΙΛΟΧΙΑΣ

Τελωνείο Αφίξης > Δημιουργία > T2L/T2LF

>> T2L/T2LF Επιστροφή Ενέργειες

Κατάσταση Καρτιά Τύπος Δήλωσης Ημ/νία Διαμετακόμισης 06/04/2012 14:42

Βασικά Στοιχεία Συναλλασσόμενοι

Αιτών

ΕΟΡΙ/ΤΙΝ

Επωνυμία

Διεύθυνση

Πόλη Τ.Κ.

Χώρα

Τύπος Παρακαλώ Επιλέξτε

Οθόνη 286 – Εισαγωγή T2L/T2LF – Συναλλασσόμενοι (Δηλωτικό Ναυτιλιακής Εταιρίας)

Λειτουργίες | Σύνδεσμοι | ncts2user user2 (custncts2) | About | Αποσύνδεση

ICISnet : Διαμετακόμιση (GR000233) ΑΜΦΙΛΟΧΙΑΣ

Τελωνείο Αφίξης > Δημιουργία > T2L/T2LF

>> T2L/T2LF Επιστροφή Ενέργειες

Κατάσταση Καρτιά Τύπος Δήλωσης Ημ/νία Διαμετακόμισης 06/04/2012 14:42

Βασικά Στοιχεία Συναλλασσόμενοι

Αιτών

ΕΟΡΙ/ΤΙΝ

Επωνυμία

Διεύθυνση

Πόλη Τ.Κ.

Χώρα

Τύπος Παρακαλώ Επιλέξτε

Οθόνη 287 – Εισαγωγή T2L/T2LF – Συναλλασσόμενοι (ΗΔΕ)

Λειτουργίες | Σύνδεσμοι | nct52user user2 (custnct52) | About | Αποσύνδεση

ICISnet : Διαμετακόμιση (GR000233) ΑΜΦΙΛΟΧΙΑΣ

Τελωνείο Άφιξης ▶ Δημιουργία ▶ T2L/T2LF

» T2L/T2LF | Επιστροφή | Ενέργειες

Κατάσταση Καμία Τύπος Δήλωσης Ημ/νία Διαμετακόμισης 06/04/2012 14:42

Βασικά Στοιχεία | Συναλλασσόμενοι

Αιτών

EORI/ΠIN

Επωνυμία

Διεύθυνση

Πόλη ΤΚ.

Χώρα

Τύπος

Οθόνη 288 – Εισαγωγή T2L/T2LF – Συναλλασσόμενοι (Οχήματα)

Η τρίτη καρτέλα (Είδη), που εμφανίζεται μόνο για Παραστατικά Τύπου ΕΔΕ, περιέχει τα στοιχεία των ειδών – εμπορευμάτων της Δήλωσης. Πατώντας το σύνδεσμο Προσθήκη Είδους είναι δυνατή η εισαγωγή πολλαπλών ειδών.

Λειτουργίες | Σύνδεσμοι | nct52user user2 (custnct52) | About | Αποσύνδεση

ICISnet : Διαμετακόμιση (GR000233) ΑΜΦΙΛΟΧΙΑΣ

Τελωνείο Άφιξης ▶ Δημιουργία ▶ T2L/T2LF

» T2L/T2LF | Επιστροφή | Ενέργειες

Κατάσταση Καμία Τύπος Δήλωσης Ημ/νία Διαμετακόμισης 06/04/2012 16:43

Βασικά Στοιχεία | Συναλλασσόμενοι | **Είδη**

Προσθήκη Είδους

A/A	Περιγραφή Προϊόντος	Ενέργεια
Γραμμές ανά Σελίδα: 20		

Οθόνη 289 – Εισαγωγή T2L/T2LF – Προσθήκη Είδους

Εδώ ο χρήστης μπορεί να προσθέσει την Μεικτή και Καθαρή Μάζα του είδους, την Περιγραφή του κ.α. Επιλέγοντας το σύνδεσμο **+** μπορεί να εισάγει πολλαπλές Ειδικές Μνείες και Παραστατικά, ενώ με το σύνδεσμο **-** μπορεί να τα διαγράψει. Πατώντας το σύνδεσμο εμφανίζεται η λίστα Ειδικών Μνείων/Παραστατικών, όπου δίνεται η δυνατότητα επιλογής και διαγραφής των.

Λειτουργίες | Σύνδεσμοι | nct52user user2 (custnct52) | About | Αποσύνδεση

ICISnet : Διαμετακόμιση (GR000233) ΑΜΦΙΛΟΧΙΑΣ

Τελωνείο Άφιξης ▶ Δημιουργία ▶ T2L/T2LF

» T2L / Είδος | Επιστροφή | Ενέργειες

Κατάσταση Καμία Τύπος Δήλωσης T2LF Ημ/νία Διαμετακόμισης 06/04/2012 00:00

Γενικά

Αριθμός Είδους

Τύπος Δήλωσης T2LF

Μεκτή Μάζα (χ/μο) (35)

Καθαρή Μάζα (χ/μο) (38)

Χώρα Αναχώρησης

Κωδ. Χώρας Άφιξης

Κωδ. TARIC (33)

Περιγραφή

Ειδικές Μνείες

1 από 1

Κωδ. Ειδικής Μνείας

Άλλα Στοιχεία

Προηγούμενα Παραστατικά (40)

1 από 1

Κωδ. Προηγούμενου Παραστατικού

Στοιχεία Παραστατικού

Συμπληρωματική Πληροφορία

Προσκομιζόμενα Έγγραφα (44.1)

1 από 1

Κωδ. Παραστατικού

Στοιχεία Εγγράφου

Συμπληρωματική Πληροφορία

Οθόνη 290 – Εισαγωγή T2L/T2LF – Είδη (ΕΔΕ)

Κατά την ολοκλήρωση των στοιχείων της Δήλωσης ο χρήστης πρέπει να επιλέξει από το μενού της Δήλωσης την επιλογή Ενέργειες > Καταχώρηση έτσι ώστε να γίνει η καταχώρηση της Δήλωσης.

Οθόνη 291 – Εισαγωγή T2L/T2LF – Καταχώρηση

Εάν υπάρχουν σφάλματα κατά την καταχώρηση, αυτά θα εμφανιστούν με τη μορφή πίνακα. Κάτω από τον πίνακα Σφαλμάτων ο χρήστης μπορεί να εντοπίσει και να διορθώσει τα σχετικά λάθη.

Οθόνη 292 – Εισαγωγή T2L/T2LF – Σφάλματα

Μετά τη διόρθωση των σφαλμάτων, ο χρήστης επιλέγει ξανά από το μενού της Δήλωσης την επιλογή Ενέργειες > Καταχώρηση, για την Ολοκλήρωση της Διαδικασίας. Η κατάσταση της κίνησης γίνεται Αποδεκτή Άφιξη.

Οθόνη 293 – Εισαγωγή T2L/T2LF – Επιτυχής Υποβολή

12.2.3. Επεξεργασία T2L/T2LF στην Αναχώρηση

Συνοπτική περιγραφή

Σε αυτή την ενότητα γίνεται περιγραφή της λειτουργίας Επεξεργασία Παραστατικών T2L/T2LF.

Προϋποθέσεις

Ο ρόλος Γραφείου θα πρέπει να είναι Τελωνείο Αναχώρησης.

Η κατάσταση της κίνησης είναι Αποδεκτή.

Πλοήγηση

Πρέπει να εκτελεστεί Αναζήτηση Παραστατικού και η Προβολή του.

Η οθόνη που εμφανίζεται περιλαμβάνει ένα μενού με τις λειτουργίες Επιστροφή, Ιστορικότητα και Ενέργειες.

Στο επάνω μέρος εμφανίζονται στατικές πληροφορίες οι οποίες δεν είναι δυνατό να τροποποιηθούν (Κατάσταση, Τύπος Δήλωσης και Ημ/νία Διαμετακόμισης). Ο χρήστης πρέπει να επιλέξει από τις Ενέργειες την Επεξεργασία.

Οθόνη 294 – Επεξεργασία T2L/T2LF - Μενού

Η οθόνη Επεξεργασία Παραστατικού που εμφανίζεται, παρέχει στο χρήστη τα στοιχεία του παραστατικού προς τροποποίηση (πλην μερικών που δεν μπορούν να επεξεργαστούν όπως: Τύπος Δήλωσης, NID, Ημ/νία Καταχώρησης ... κ.α.) και είναι όμοια με την οθόνη Δημιουργία T2L/T2LF.

Η αποθήκευση των αλλαγών στα στοιχεία του Παραστατικού είναι δυνατή από το μενού με την επιλογή Ενέργειες > Καταχώρηση.

Οθόνη 295 – Επεξεργασία T2L/T2LF – Καταχώρηση

Κατά την αποθήκευση το σύστημα ενημερώνει το χρήστη για την έκβαση της ενέργειας. Αν δεν υπάρχουν σφάλματα, τότε η ενέργεια ολοκληρώνεται επιτυχώς. Η κατάσταση της κίνησης παραμένει ως έχει.

12.2.4. Επεξεργασία T2L/T2LF στον Προορισμό

Συνοπτική περιγραφή

Σε αυτή την ενότητα γίνεται περιγραφή της λειτουργίας Επεξεργασία Παραστατικών T2L/T2LF.

Προϋποθέσεις

Ο ρόλος Γραφείου θα πρέπει να είναι Τελωνείο Προορισμού.

Η κατάσταση της κίνησης είναι Αποδεκτή Άφιξη.

Πλοήγηση

Πρέπει να εκτελεστεί Αναζήτηση Παραστατικού και η Προβολή του.

Η οθόνη που εμφανίζεται περιλαμβάνει ένα μενού με τις λειτουργίες Επιστροφή, Σχετικά Μηνύματα, Ιστορικότητα, Ενέργειες.

Στο επάνω μέρος εμφανίζονται στατικές πληροφορίες οι οποίες δεν είναι δυνατό να τροποποιηθούν (Κατάσταση, Τύπος Δήλωσης και Ημ/νία Διαμετακόμισης). Ο χρήστης πρέπει να επιλέξει από τις Ενέργειες την Επεξεργασία.

The screenshot shows the ICISnet web application interface. At the top, there are navigation tabs for 'Λειτουργίες' and 'Σύνδεσμοι'. The main header displays 'ICISnet : Διαμετακόμιση' and a user profile 'fn111 bn (custoff1)'. Below the header, there is a breadcrumb trail: 'Τελωνείο Άφιξης > Αναζήτηση > T2L/T2LF'. The main content area has a sub-header '» T2L/T2LF' and a menu with options: 'Επιστροφή', 'Σχετικά μηνύματα', 'Ιστορικότητα', and 'Ενέργειες'. A secondary menu on the right includes 'Επεξεργασία' and 'Εξόφληση'. The main form area shows 'Κατάσταση: Αποδεκτή Άφιξη', 'Τύπος Δήλωσης: T2LF', and 'Ημ/νία Διαμετακόμισης: 06/04/2012 00:00'. Below this, there are two dropdown menus for 'Τύπος Δήλωσης' (set to T2LF) and 'Τύπος' (set to Άλλο). A 'Βασικά Στοιχεία' section contains the following data:

NID	12-GRTL1102-00000002
Ημ/νία Καταχώρησης	06/04/2012
Τοποθεσία Υποβολής Δήλωσης	dfstsdfrsdf
Κωδ. Τελωνείου Αναχώρησης	HU101000 Δέλ-Πεστ Τέρσεγι Φόνάμνη
Κωδ. Τελωνείου Άφιξης (53)	GR001102 ΕΛΕΥΣΙΝΑΣ
Επιπρόσθετες Πληροφορίες	dfstsdfrs

Οθόνη 296 – Επεξεργασία T2L/T2LF - Μενού

Η οθόνη Επεξεργασία Παραστατικού που εμφανίζεται, παρέχει στο χρήστη τα στοιχεία του παραστατικού προς τροποποίηση (πλην μερικών που δεν μπορούν να επεξεργαστούν όπως: Τύπος Δήλωσης, NID, Ημ/νία Καταχώρησης ... κ.α.) και είναι όμοια με την οθόνη Δημιουργία T2L/T2LF.

Η αποθήκευση των αλλαγών στα στοιχεία του Παραστατικού είναι δυνατή από το μενού με την επιλογή Ενέργειες > Αποδοχή Τροποποίησης.

The screenshot shows the ICISnet web application interface. At the top, there are navigation tabs for 'Λειτουργίες' and 'Σύνδεσμοι'. The user is logged in as 'fn111 In (custaff1)'. The main header displays 'ICISnet : Διαμετακόμιση' and '(GR001102) ΕΛΕΥΣΙΝΑΣ'. The breadcrumb trail is 'Τελωνείο Άφιξης > Αναζήτηση > T2L/T2LF'. The current page is 'T2L/T2LF', with navigation options for 'Επιστροφή', 'Σχετικά μηνύματα', 'Ιστορικότητα', and 'Ενέργειες'. A yellow banner at the top right indicates 'Αποδοχή Τροποποίησης'. Below this, there are filters for 'Κατάσταση Αποδεκτή Άφιξη', 'Τύπος Δήλωσης T2LF', and 'Ημ/νία Διαμετακόμισης 06/04/2012 00:00'. The main content area is titled 'Βασικά Στοιχεία' and contains a form with the following fields:

Τύπος Δήλωσης	T2LF	Τύπος	Άλλο
Βασικά Στοιχεία			
NID	12-GRTL1102-00000002		
Ημ/νία Καχώρησης	06/04/2012		
Τοποθεσία Υποβολής Δήλωσης	dfsfdsfdfsdf		
Κωδ. Τελωνείου Αναχώρησης	HL101000	Dél-Pest Térségi Főváros	
Κωδ. Τελωνείου Άφιξης (53)	GR001102	ELEFSINAS	
Επιπρόσθετες Πληροφορίες	sdfsfdsfdfs		

Οθόνη 297 – Επεξεργασία T2L/T2LF – Αποδοχή Τροποποίησης

Κατά την αποθήκευση το σύστημα ενημερώνει το χρήστη για την έκβαση της ενέργειας. Αν δεν υπάρχουν σφάλματα, τότε η ενέργεια ολοκληρώνεται επιτυχώς. Η κατάσταση της κίνησης παραμένει ως έχει.

12.2.5. Επεξεργασία Αίτησης Ακύρωσης T2L/T2LF

Συνοπτική περιγραφή

Σε αυτή την ενότητα γίνεται περιγραφή της λειτουργίας Επεξεργασία Αίτησης Ακύρωσης T2L/T2LF.

Προϋποθέσεις

Ο ρόλος Γραφείου θα πρέπει να είναι Τελωνείο Αναχώρησης.

Η κατάσταση της κίνησης είναι Υπό Αίτηση Ακύρωσης.

Πλοήγηση

Πρέπει να εκτελεστεί Αναζήτηση Παραστατικού και η Προβολή του.

Η οθόνη που εμφανίζεται περιλαμβάνει ένα μενού με τις λειτουργίες Επιστροφή, Σχετικά Μηνύματα, Ιστορικότητα και Ενέργειες.

Στο επάνω μέρος εμφανίζονται στατικές πληροφορίες οι οποίες δεν είναι δυνατό να τροποποιηθούν (Κατάσταση, Τύπος Δήλωσης και Ημ/νία Διαμετακόμισης). Ο χρήστης πρέπει να επιλέξει από τις Ενέργειες την Αποδοχή Αίτησης Ακύρωσης ή την Απόρριψη Αίτησης Ακύρωσης.

Οθόνη 298 – Υπό Αίτηση Ακύρωσης T2L/T2LF - Μενού

Αν ο χρήστης επιλέξει Αποδοχή Αίτησης Ακύρωσης η κατάσταση της κίνησης αλλάζει σε Ακυρωμένη.
 Αν ο χρήστης επιλέξει Απόρριψη Αίτησης Ακύρωσης πρέπει να προσθέσει τα Σχόλια Απόρριψης και να επιλέξει από τις Ενέργειες την Καταχώρηση. Η κατάσταση της κίνησης αλλάζει σε Αποδεκτή.
 Ένα TF009 μήνυμα αποστέλλεται στον Κύριο Υπόχρεο της Δήλωσης.

Οθόνη 299 – Απόρριψη Αίτησης Ακύρωσης T2L/T2LF – Σχόλια Απόρριψης

12.2.6. Αυτόβουλη Ακύρωση T2L/T2LF

Συνοπτική περιγραφή

Σε αυτή την ενότητα γίνεται περιγραφή της λειτουργίας Ακύρωση Παραστατικών T2L/T2LF.

Προϋποθέσεις

Ο ρόλος Γραφείου θα πρέπει να είναι Τελωνείο Αναχώρησης.

Η κατάσταση της κίνησης είναι Αποδεκτή.

Πλοήγηση

Πρέπει να εκτελεστεί Αναζήτηση Παραστατικού και η Προβολή του.

Η οθόνη που εμφανίζεται περιλαμβάνει ένα μενού με τις λειτουργίες Επιστροφή, Ιστορικότητα και Ενέργειες.

Στο επάνω μέρος εμφανίζονται στατικές πληροφορίες οι οποίες δεν είναι δυνατό να τροποποιηθούν (Κατάσταση, Τύπος Δήλωσης και Ημ/νία Διαμετακόμισης). Ο χρήστης πρέπει να επιλέξει από τις

Ενέργειες την Αυτόβουλη Ακύρωση.
Οθόνη 300 – Αυτόβουλη Ακύρωση T2L/T2LF - Μενού

Στη συνέχεια εμφανίζεται στον χρήστη η οθόνη **Απόφαση Ακύρωσης T2L/T2LF**. Στην οθόνη αυτή ο χρήστης αφού συμπληρώσει τους λόγους για τους οποίους θέλει να ακυρώσει το παραστατικό επιλέγει την ενέργεια **Καταχώρηση**. Η κατάσταση αλλάζει σε **Ακυρωμένη**.

- ✓ *Αν δήλωση είχε υποβληθεί ηλεκτρονικά θα αποσταλεί και ένα TF009 μήνυμα στον Κύριο Υπόχρεο της δήλωσης.*

Σε περίπτωση που δεν επιθυμεί να ακυρώσει το παραστατικό T2L/T2LF θα πρέπει να επιλέξει την Ενέργεια **Επιστροφή** έτσι μεταφέρεται στην προηγούμενη οθόνη.

Οθόνη 301 – Αυτόβουλη Ακύρωση T2L/T2LF**12.2.7. Απελευθέρωση Κίνησης T2L/T2LF****Συνοπτική περιγραφή**

Σε αυτή την ενότητα γίνεται περιγραφή της λειτουργίας **Απελευθέρωση Κίνησης T2L/T2LF**.

Προϋποθέσεις

Ο ρόλος Γραφείου θα πρέπει να είναι **Τελωνείο Αναχώρησης**.

Η κατάσταση της κίνησης είναι **Αποδεκτή**.

Πλοήγηση

Πρέπει να εκτελεστεί **Αναζήτηση Παραστατικού** και η **Προβολή** του.

Η οθόνη που εμφανίζεται περιλαμβάνει ένα μενού με τις λειτουργίες Επιστροφή, Ιστορικότητα και Ενέργειες.

Στο επάνω μέρος εμφανίζονται στατικές πληροφορίες οι οποίες δεν είναι δυνατό να τροποποιηθούν (Κατάσταση, Τύπος Δήλωσης και Ημ/νία Διαμετακόμισης). Ο χρήστης πρέπει να επιλέξει από τις Ενέργειες την Απελευθέρωση Κίνησης.

Λειτουργίες | Σύνδεσμοι | fn111 in (custoff1) | About | Αποσύνδεση

ICISnet : Διαμετακόμιση (GR001102) ΕΛΕΥΣΙΝΑΣ

Τελωνείο Αναχώρησης > Αναζήτηση > T2L/T2LF

» T2L/T2LF Επιστροφή | Ιστορικότητα | **Ενέργειες**

Κατάσταση Αποδεκτή **Τύπος Δήλωσης** T2LF **Ημ/νία Διαμετακόμισης** 06/04/2012 00:00

Επέξεργασία
Αυτόβουλη Ακύρωση
Απελευθέρωση Κίνησης

Βασικά Στοιχεία | Συναλλασσόμενοι

Τύπος Δήλωσης: T2LF | Τύπος: Άλλο

Βασικά Στοιχεία

NID	12-GRTL1102-00000003
Ημ/νία Καταχώρησης	06/04/2012
Τοποθεσία Υποβολής Δήλωσης	dfsdfsdfs
Κωδ. Τελωνείου Αναχώρησης	GR001102 ELEFSINAS
Κωδ. Τελωνείου Άφιξης (53)	GR000233 AMFILOHIAS
Επιπρόσθετες Πληροφορίες	βήηβήηβήη

Οθόνη 302 – Απελευθέρωση Κίνησης T2L/T2LF - Μενού

Η κατάσταση της κίνησης αλλάζει σε Αποδεδειγμένη για Μεταφορά.

- ✓ *Αν δήλωση είχε υποβληθεί ηλεκτρονικά θα αποσταλεί και ένα TF029 μήνυμα στον Κύριο Υπόχρεο της δήλωσης.*

Λειτουργίες | Σύνδεσμοι | fn111 in (custoff1) | About | Αποσύνδεση

ICISnet : Διαμετακόμιση (GR001102) ΕΛΕΥΣΙΝΑΣ

Τελωνείο Αναχώρησης > Αναζήτηση > T2L/T2LF

» T2L/T2LF Επιστροφή | Ιστορικότητα | **Ενέργειες**

Κατάσταση Αποδεδειγμένη για Μεταφορά **Τύπος Δήλωσης** T2LF **Ημ/νία Διαμετακόμισης** 06/04/2012 00:00

Βασικά Στοιχεία | Συναλλασσόμενοι

Τύπος Δήλωσης: T2LF | Τύπος: Άλλο

Βασικά Στοιχεία

NID	12-GRTL1102-00000003
Ημ/νία Καταχώρησης	06/04/2012
Τοποθεσία Υποβολής Δήλωσης	dfsdfsdfs
Κωδ. Τελωνείου Αναχώρησης	GR001102 ELEFSINAS
Κωδ. Τελωνείου Άφιξης (53)	GR000233 AMFILOHIAS
Επιπρόσθετες Πληροφορίες	βήηβήηβήη

Οθόνη 303 – Αποδεδειγμένη T2L/T2LF Κίνηση

12.2.8. Εξόφληση T2L/T2LF

Συνοπτική περιγραφή

Σε αυτή την ενότητα γίνεται περιγραφή της λειτουργίας Εξόφληση Παραστατικών T2L/T2LF.

Προϋποθέσεις

Ο ρόλος Γραφείου θα πρέπει να είναι Τελωνείο Προορισμού.

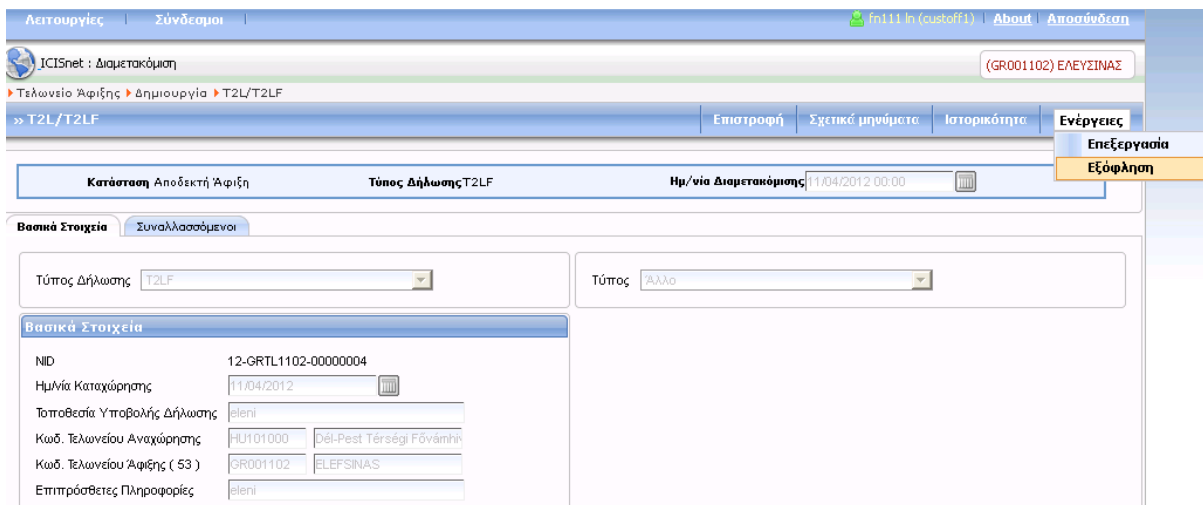
Η κατάσταση της κίνησης είναι Αποδεκτή Άφιξη.

Πλοήγηση

Πρέπει να εκτελεστεί Αναζήτηση Παραστατικού και η Προβολή του.

Η οθόνη που εμφανίζεται περιλαμβάνει ένα μενού με τις λειτουργίες Επιστροφή, Σχετικά Μηνύματα, Ιστορικότητα και Ενέργειες.

Στο επάνω μέρος εμφανίζονται στατικές πληροφορίες οι οποίες δεν είναι δυνατό να τροποποιηθούν (Κατάσταση, Τύπος Δήλωσης και Ημ/νία Διαμετακόμισης). Ο χρήστης πρέπει να επιλέξει από τις Ενέργειες την Εξόφληση. Η κατάσταση της κίνησης αλλάζει σε Εξοφλημένη Κίνηση.



Οθόνη 304 – Εξόφληση T2L/T2LF Κίνησης

12.2.9. Αναζήτηση T2L/T2LF

Συνοπτική περιγραφή

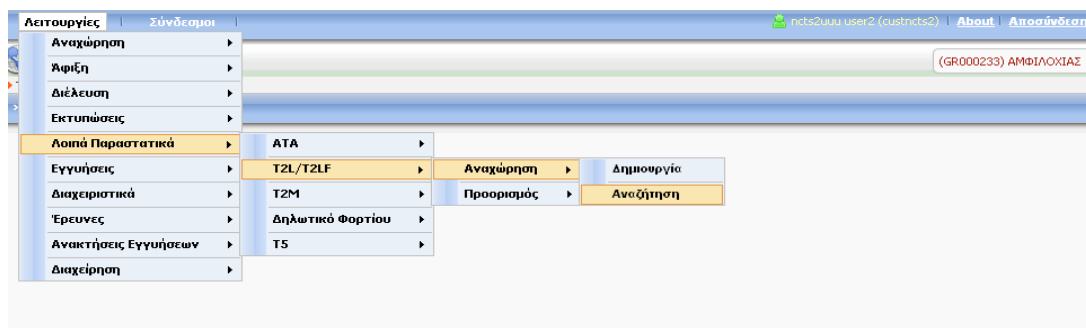
Σε αυτή την ενότητα γίνεται περιγραφή της λειτουργίας Αναζήτηση Παραστατικών T2L/T2LF.

Προϋποθέσεις

Ο ρόλος Γραφείου θα πρέπει να είναι Τελωνείο Αναχώρησης ή Τελωνείο Προορισμού.

Πλοήγηση

Από το κεντρικό Μενού επιλέξατε Λειτουργίες > Λοιπά Παραστατικά > T2L/T2LF > Αναχώρηση / Προορισμός > Αναζήτηση



Οθόνη 305 – Αναζήτηση T2L/T2LF - Μενού

Τα κριτήρια που παρέχονται είναι NID, LRN, Τύπος Παραστατικού, Κατάσταση, Ημ/νία Καταχώρησης, Κωδ. TARIC κ.α. Η διαδικασία Αναζήτησης είναι όμοια με την Αναζήτηση Διαμετακόμισης.

Λειτουργίες | Σύνδεσμοι | nctc2user user2 (custnctc2) | About | Αποσύνδεση

ICISnet : Διαμετακόμιση (GR000233) ΑΜΦΙΛΟΧΙΑΣ

Τελωνείο Αναχώρησης > Αναζήτηση

>> Αναζήτηση

Κριτήρια Αναζήτησης

Λοιπά Παραστατικά

T2L/T2LF

NID 12 GR000233

LRN

Τύπος Παραστατικού T2LF

Κατάσταση Παρακαλώ Επιλέξτε

Ημ/νία Καταχώρησης από 01/01/2012 έως

Κωδ. TARIC

Αποστολέας

Τύπος TIN Παρακαλώ Επιλέξτε

ΕΟΡΙ/ΤΙΝ

Επωνυμία

Κωδ. Τελωνείου Αναχώρησης GR000233 ΑΜΦΙΛΟΧΙΑΣ

Κωδ. Τελωνείου Προορισμού

Χώρα Αναχώρησης

Χώρα Αποστολής

Καθαρισμός Αναζήτηση

Οθόνη 306 – Αναζήτηση T2L/T2LF - Αναχώρηση

Λειτουργίες | Σύνδεσμοι | fn111 ln (custoff1) | About | Αποσύνδεση

ICISnet : Διαμετακόμιση (GR001102) ΕΛΕΥΣΙΝΑΣ

Τελωνείο Ξφίξης > Αναζήτηση

>> Αναζήτηση

Κριτήρια Αναζήτησης

Λοιπά Παραστατικά

T2L/T2LF

NID 12 GR001102

Τύπος Παραστατικού T2LF

Ημ/νία Καταχώρησης από 01/01/2012 έως

Κωδ. TARIC

Αποστολέας

Τύπος TIN Παρακαλώ Επιλέξτε

ΕΟΡΙ/ΤΙΝ

Επωνυμία

Κωδ. Τελωνείου Αναχώρησης

Κωδ. Τελωνείου Προορισμού GR001102 ΕΛΕΥΣΙΝΑΣ

Χώρα Αναχώρησης

Χώρα Αποστολής

Καθαρισμός Αναζήτηση

Οθόνη 307 – Αναζήτηση T2L/T2LF – Προορισμός

12.2.10. Εκ των υστέρων μεταβολή T2L/T2LF

Συνοπτική περιγραφή

Σε αυτή την ενότητα γίνεται περιγραφή της λειτουργίας Εκ των υστέρων μεταβολή T2L/T2LF.

Προϋποθέσεις

Ο ρόλος Γραφείου θα πρέπει να είναι Τελωνείο Αναχώρησης ή Τελωνείο Προορισμού.

Η κατάσταση της κίνησης είναι Εξοφλημένη Κίνηση.

Πλοήγηση

Πρέπει να εκτελεστεί Αναζήτηση Παραστατικού και η Προβολή του.

Οθόνη 308 – Εκ των υστέρων μεταβολή T2L/T2LF

Οι επιλογές ενέργειας σε αυτή την κατάσταση περιλαμβάνουν την ενέργεια Εκ των υστέρων μεταβολή. Η επιλογή αυτής της ενέργειας ξεκλειδώνει την δήλωση και επιτρέπει στο χρήστη να τροποποιήσει τα στοιχεία της χωρίς να υπάρξει μεταβολή της κατάστασης της δήλωσης. Στη συνέχεια, με την ενέργεια Αποδοχή εκ των Υστέρων Μεταβολής πραγματοποιείται η αποθήκευση των τροποποιημένων στοιχείων.

12.3. Παραστατικά T2M

12.3.1. Δημιουργία T2M

12.3.1.1. Δημιουργία T2M στην Αναχώρηση

Συνοπτική περιγραφή

Σε αυτή την ενότητα γίνεται περιγραφή της λειτουργίας Δημιουργία Παραστατικών T2M.

Προϋποθέσεις

Ο ρόλος Γραφείου θα πρέπει να είναι Τελωνείο Αναχώρησης.

Πλοήγηση

Από το κεντρικό Μενού επιλέξατε Λειτουργίες> Λοιπά Παραστατικά> T2M >Αναχώρηση> Δημιουργία.

Οθόνη 309 – Δημιουργία Παραστατικών T2M – Μενού

Στη συνέχεια εμφανίζεται μία οθόνη που περιλαμβάνει ένα μενού με τις λειτουργίες Επιστροφή και Ενέργειες.

Στο επάνω μέρος εμφανίζονται στατικές πληροφορίες οι οποίες δεν είναι δυνατό να τροποποιηθούν (Κατάσταση και Κύριος Υπόχρεος).

Η οθόνη χωρίζεται σε καρτέλες οι οποίες ομαδοποιούν τα στοιχεία που χρειάζονται για μία νέα δήλωση. Οι καρτέλες αυτές είναι οι εξής:

- Βασικά Στοιχεία
- Συναλλασσόμενοι
- Πληροφορίες Μπλοκ

Στην πρώτη καρτέλα ο χρήστης καλείται να συμπληρώσει πεδία όπως την Αρμόδια Αρχή, το Όνομα Πλοίου, τον Αριθμό Καταχώρησης Αλιευτικού κ.α.

Οθόνη 310 – Εισαγωγή Παραστατικών T2M – Βασικά Στοιχεία

Η δεύτερη καρτέλα περιέχει τα στοιχεία του Συναλλασσόμενου (Αιτών)

Οθόνη 311 – Εισαγωγή Παραστατικών T2M – Συναλλασσόμενοι

Η τρίτη καρτέλα περιέχει τις πληροφορίες των Μπλοκ (οι αριθμοί των Μπλοκ εξαρτώνται από την τιμή του πεδίου T2M από... έως της καρτέλας Βασικά Στοιχεία).

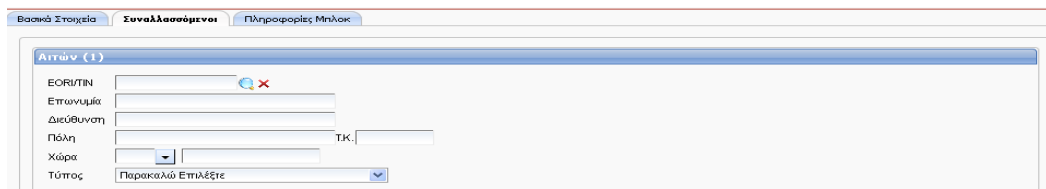

A/A	Αριθμός	Ενέργεια
1	000001	Επιλογής
2	000002	Επιλογής
3	000003	Επιλογής
4	000004	Επιλογής
5	000005	Επιλογής
6	000006	Επιλογής
7	000007	Επιλογής
8	000008	Επιλογής
9	000009	Επιλογής
10	000010	Επιλογής

Οθόνη 312 – Εισαγωγή Παραστατικών T2M – Πληροφορίες Μπλοκ

Επιλέγοντας τον σύνδεσμο Επιλογή η οθόνη T2M / Μπλοκ εμφανίζεται. Η οθόνη αυτή ακόμα δεν μπορεί να επεξεργαστεί.

Οθόνη 313 – Εισαγωγή Παραστατικών T2M – T2M / Μπλοκ

Κατά την ολοκλήρωση των στοιχείων της Δήλωσης ο χρήστης πρέπει να επιλέξει από το μενού της Δήλωσης την επιλογή Ενέργειες > Καταχώρηση έτσι ώστε να γίνει η καταχώρηση της Δήλωσης. Εάν υπάρχουν σφάλματα κατά την καταχώρηση, αυτά θα εμφανιστούν με τη μορφή πίνακα. Κάτω από τον πίνακα Σφαλμάτων οι καρτέλες της Δήλωσης δίνουν τη δυνατότητα στο χρήστη να εντοπίσει και να διορθώσει τα σχετικά λάθη.



Οθόνη 314 – Εισαγωγή Παραστατικών T2M – Σφάλματα

Μετά τη διόρθωση των σφαλμάτων, ο χρήστης επιλέγει ξανά από το μενού της Δήλωσης την επιλογή Ενέργειες > Καταχώρηση για την Ολοκλήρωση της Διαδικασίας. Η κατάσταση της Δήλωσης γίνεται Εν Ενεργεία.

12.3.1.2. Δημιουργία T2M στον Προορισμό - Εσωτερικού

Συνοπτική περιγραφή

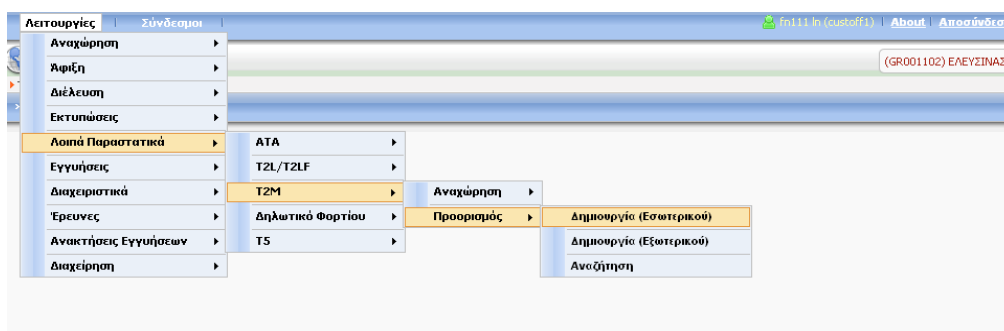
Σε αυτή την ενότητα γίνεται περιγραφή της λειτουργίας Δημιουργία Παραστατικών T2M (Εσωτερικού).

Προϋποθέσεις

Ο ρόλος Γραφείου θα πρέπει να είναι Τελωνείο Προορισμού.

Πλοήγηση

Από το κεντρικό Μενού επιλέξατε Λειτουργίες > Λοιπά Παραστατικά > T2M > Προορισμός > Δημιουργία (Εσωτερικού).



Οθόνη 315 – Δημιουργία T2M – Μενού

Στην οθόνη που εμφανίζεται υπάρχει η καρτέλα Βασικά Στοιχεία. Εδώ ο χρήστης πρέπει να προσθέσει το NID του παραστατικού και με το πλήκτρο 'Tab', η οθόνη ανανεώνεται.

ΕΓΧΕΙΡΙΔΙΟ ΧΡΗΣΗΣ ΔΙΑΜΕΤΑΚΟΜΙΣΗΣ

Λειτουργίες | Σύνδεσμοι | fn111 ln (custoff1) | About | Αποσύνδεση

ICISnet : Διαμετακόμιση (GR001102) ΕΛΕΥΣΙΝΑΣ

Τελωνείο Άφιξης > Δημιουργία > T2M (Εσωτερικού)

» T2M Επιστροφή | Ενέργειες

Κατάσταση NEW **Κύριος Υπόχρεος**

Βασικά Στοιχεία | Συναλλασσόμενοι | Πληροφορίες Μπλοκ

Εισάγετε ένα έγκυρο NID και πατήστε TAB.

Αριθμός Καταχώρησης (NID)
T2M από έως
Ημ/νία Καταχώρησης
Ημ/νία Καταχώρησης Άφιξης
Επιστροφή Μπλοκ

Κοινοτικό Αλιευτικό Πλοίο (Z)

Όνομα Πλοίου
Αριθμός Καταχώρησης Αλιευτικού
Λιμένες Εκμετάλλευσης
Σημεία

Τελωνείο έκδοσης του δελτίου T2M (B)

Κωδ. Τελωνείου Αναχώρησης
Διεύθυνση Τελωνείου
Κράτος Μέλος

Θεώρηση της αρμόδιας αρχής για την καταχώρηση του αλιευτικού πλοίου αρχής (A)

Αρμόδια Αρχή
Ημ/νία Καταχώρησης Αλιευτικού Πλοίου Αρχής

Οθόνη 316 – Δημιουργία T2M – Εσωτερικού

Λειτουργίες | Σύνδεσμοι | fn111 ln (custoff1) | About | Αποσύνδεση

ICISnet : Διαμετακόμιση (GR001102) ΕΛΕΥΣΙΝΑΣ

Τελωνείο Άφιξης > Δημιουργία > T2M (Εσωτερικού)

» T2M Επιστροφή | Ιστορικότητα | Ενέργειες

Κατάσταση Καμία Κατάσταση **Κύριος Υπόχρεος ΕΟΡΙ/TIN**

Βασικά Στοιχεία | Συναλλασσόμενοι | Πληροφορίες Μπλοκ

Αριθμός Καταχώρησης (NID) 12-GR001102-00000001
T2M από 000001 έως 000010
Ημ/νία Καταχώρησης 09/04/2012
Ημ/νία Καταχώρησης Άφιξης 09/04/2012
Επιστροφή Μπλοκ

Κοινοτικό Αλιευτικό Πλοίο (Z)

Όνομα Πλοίου
Αριθμός Καταχώρησης Αλιευτικού 1000
Λιμένες Εκμετάλλευσης
Σημεία GR Ελλάδα

Τελωνείο έκδοσης του δελτίου T2M (B)

Κωδ. Τελωνείου Αναχώρησης GR001102 ΕΛΕΥΣΙΝΑΣ
Διεύθυνση Τελωνείου ΚΑΝΕΛΛΟΠΟΥΛΟΥ 4
Κράτος Μέλος GR

Θεώρηση της αρμόδιας αρχής για την καταχώρηση του αλιευτικού πλοίου αρχής (A)

Αρμόδια Αρχή
Ημ/νία Καταχώρησης Αλιευτικού Πλοίου Αρχής 09/04/2012

Οθόνη 317 – Δημιουργία T2M – Εσωτερικού (Προσθήκη NID)

- ✓ *Ακόμα δεν έχει πραγματοποιηθεί η δημιουργία του Παραστατικού στον Προορισμό, αλλά η Προβολή του πριν δημιουργηθεί.*

Ο χρήστης πρέπει να επιλέξει από το μενού της Δήλωσης την επιλογή Ενέργειες > Καταχώρηση. Η κατάσταση της κίνησης αλλάζει σε Εκκρεμής.

Λειτουργίες | Σύνδεσμοι | fn111 ln (custoff1) | About | Αποσύνδεση

ICISnet : Διαμετακόμιση (GR001102) ΕΛΕΥΣΙΝΑΣ

Τελωνείο Άφιξης > Δημιουργία > T2M (Εσωτερικού)

» T2M Επιστροφή | Ιστορικότητα | Ενέργειες

Κατάσταση Καμία Κατάσταση **Κύριος Υπόχρεος ΕΟΡΙ/TIN**

Βασικά Στοιχεία | Συναλλασσόμενοι | Πληροφορίες Μπλοκ

Αριθμός Καταχώρησης (NID) 12-GR001102-00000001
T2M από 000001 έως 000010
Ημ/νία Καταχώρησης 09/04/2012
Ημ/νία Καταχώρησης Άφιξης 09/04/2012
Επιστροφή Μπλοκ

Κοινοτικό Αλιευτικό Πλοίο (Z)

Όνομα Πλοίου
Αριθμός Καταχώρησης Αλιευτικού 1000
Λιμένες Εκμετάλλευσης
Σημεία GR Ελλάδα

Τελωνείο έκδοσης του δελτίου T2M (B)

Κωδ. Τελωνείου Αναχώρησης GR001102 ΕΛΕΥΣΙΝΑΣ
Διεύθυνση Τελωνείου ΚΑΝΕΛΛΟΠΟΥΛΟΥ 4
Κράτος Μέλος GR

Θεώρηση της αρμόδιας αρχής για την καταχώρηση του αλιευτικού πλοίου αρχής (A)

Αρμόδια Αρχή
Ημ/νία Καταχώρησης Αλιευτικού Πλοίου Αρχής 09/04/2012

Καταχώρηση

Οθόνη 318 – Δημιουργία T2M – Εσωτερικού - Καταχώρηση

Στην περίπτωση λάθους (π.χ. το NID δεν υπάρχει) ένα σχετικό σφάλμα εμφανίζεται στην οθόνη του χρήστη.

Οθόνη 319 – Δημιουργία T2M – Εσωτερικού – Σφάλματα

12.3.1.3. Δημιουργία T2M στον Προορισμό – Εξωτερικού

Συνοπτική περιγραφή

Σε αυτή την ενότητα γίνεται περιγραφή της λειτουργίας Δημιουργία Παραστατικών T2M (Εξωτερικού).

Προϋποθέσεις

Ο ρόλος Γραφείου θα πρέπει να είναι Τελωνείο Προορισμού.

Πλοήγηση

Από το κεντρικό Μενού επιλέξατε Λειτουργίες > Λοιπά Παραστατικά > T2M > Προορισμός > Δημιουργία (Εξωτερικού).

Οθόνη 320 – Δημιουργία T2M – Μενού

Στη συνέχεια εμφανίζεται μία οθόνη που περιλαμβάνει ένα μενού με τις λειτουργίες Επιστροφή και Ενέργειες.

Στο επάνω μέρος εμφανίζονται στατικές πληροφορίες οι οποίες δεν είναι δυνατό να τροποποιηθούν (Κατάσταση και Κύριος Υπόχρεος).

Η οθόνη χωρίζεται σε καρτέλες οι οποίες ομαδοποιούν τα στοιχεία που χρειάζονται για μία νέα δήλωση. Οι καρτέλες αυτές είναι οι εξής:

- Βασικά Στοιχεία
- Συναλλασσόμενοι
- Πληροφορίες Μπλοκ

Στην πρώτη καρτέλα ο χρήστης καλείται να συμπληρώσει πεδία όπως το Αρχικό NID, την Αρμόδια Αρχή, το Όνομα Πλοίου, τον Αριθμό Καταχώρησης Αλιευτικού κ.α.

Λειτουργίες | Σύνδεσμοι | fn111 ln (custoff1) | About | Αποσύνδεση

ICISnet : Διαμετακόμιση (GR001102) ΕΛΕΥΣΙΝΑΣ

Τελωνείο Άφιξης ▶ Δημιουργία ▶ T2M (Εξωτερικού)

» T2M Επιστροφή Ενέργειες

Κατάσταση Καμία Κύριος Υπόχρεος

Βασικά Στοιχεία Συναλλασσόμενοι Πληροφορίες Μπλοκ

Αριθμός Καταχώρησης (NID) --

Αρχικό NID

Ημ/νία Καταχώρησης Άφιξης 09/04/2012

Τελωνείο έκδοσης του δελτίου T2M (B)

Κωδ. Τελωνείου Αναχώρησης

Διεύθυνση Τελωνείου

Κράτος Μέλος

Κοινοτικό Αλιευτικό Πλοίο (2)

Όνομα Πλοίου

Αριθμός Καταχώρησης Αλιευτικού

Λιμένας Εικετοποίησης

Σημεία

Βεβαίωση της αρμόδιας αρχής για την καταχώρηση του αλιευτικού πλοίου αρχής (A)

Αρμόδια Αρχή

Ημ/νία Καταχώρησης Αλιευτικού Πλοίου Αρχής

Οθόνη 321 – Δημιουργία Παραστατικών T2M – Βασικά Στοιχεία

Η δεύτερη καρτέλα περιέχει τα στοιχεία του Συναλλασσόμενου (Κύριος Υπόχρεος).

Λειτουργίες | Σύνδεσμοι | fn111 ln (custoff1) | About | Αποσύνδεση

ICISnet : Διαμετακόμιση (GR001102) ΕΛΕΥΣΙΝΑΣ

Τελωνείο Άφιξης ▶ Δημιουργία ▶ T2M (Εξωτερικού)

» T2M Επιστροφή Ενέργειες

Κατάσταση Καμία Κύριος Υπόχρεος

Βασικά Στοιχεία Συναλλασσόμενοι Πληροφορίες Μπλοκ

Κύριος Υπόχρεος

ΕΟΡ/ΤΙΝ

Επωνυμία

Διεύθυνση

Πόλη ΤΚ.

Χώρα

Τύπος Παρακαλώ Επιλέξτε

Οθόνη 322 – Δημιουργία Παραστατικών T2M – Συναλλασσόμενοι

Η τρίτη καρτέλα περιέχει τις πληροφορίες των Μπλοκ. Ο χρήστης μπορεί να προσθέσει στοιχεία όπως τον Αριθμό Δελτίου Μπλοκ, την Ημ/νία Επιστροφής Δελτίου κ.α.

Λειτουργίες | Σύνδεσμοι | fn111 ln (custoff1) | About | Αποσύνδεση

ICISnet : Διαμετακόμιση (GR001102) ΕΛΕΥΣΙΝΑΣ

Τελωνείο Άφιξης ▶ Δημιουργία ▶ T2M (Εξωτερικού)

» T2M Επιστροφή Ενέργειες

Κατάσταση Καμία Κύριος Υπόχρεος

Βασικά Στοιχεία Συναλλασσόμενοι Πληροφορίες Μπλοκ

Αριθμός Δελτίου Μπλοκ 0000001

Ημ/νία Επιστροφής Δελτίου 09/04/2012

Επιστροφή Μπλοκ

Χρησιμοποιούμενο Δελτίο Μπλοκ Ναι Όχι

Βεβαίωση του τελωνείου εισόδου στο τελ. έδαφος της κοινότητας (Γ)

Τελωνείο Εισόδου GR001102 ΕΛΕΥΣΙΝΑΣ

Κράτος Μέλος Τελωνείου Εισόδου GR

Ημ/νία Τελωνείου Εισόδου 09/04/2012

Βεβαίωση τελωνειακής αρχής που δεν ανήκει στο τελ. έδαφος της κοινότητας (13)

Ημ/νία άφιξης των προϊόντων ή/και εμπορευμάτων 09/04/2012

Ημ/νία εφόδου των προϊόντων ή/και εμπορευμάτων 09/04/2012

Μεταφορικά μέσα που χρησιμοποιήθηκαν για την επαναπλοίαση

στο τελ. έδαφος Κοινότητας

Κοινότητα

Τελωνείο

Χώρα GR Ελλάδα

Πλήρης Διεύθυνση Τελωνείου

Διεύθυνση Τελωνείου

Ημ/νία Εισόδου 09/04/2012

Είδη

Προσθήκη Είδους

A/A	Περιγραφή Προϊόντος	Ενέργεια
1	Ονομασία Προϊόντων Αλιείας	Επιλογή Διαγραφή

Γραμμές ανά Σελίδα 20

Οθόνη 323 – Δημιουργία Παραστατικών T2M – Πληροφορίες Μπλοκ

Ακόμη μπορεί να προσθέσει και κάποιο Είδος. Πατώντας Προσθήκη Είδους μπορούν να εισαχθούν όλα τα διαθέσιμα είδη (εμπορεύματα). Η οθόνη μέσω του συνδέσμου Επιλογή δίνει τη δυνατότητα της επανα-επεξεργασίας του συγκεκριμένου είδους, ενώ μέσω του συνδέσμου Διαγραφή δίνεται η

δυνατότητα διαγραφής του είδους.

Οθόνη 324 – Δημιουργία Παραστατικών T2M – Πληροφορίες Μπλοκ (Προσθήκη Είδους)
 Κατά την ολοκλήρωση των στοιχείων της Δήλωσης ο χρήστης πρέπει να επιλέξει από το μενού της Δήλωσης την επιλογή Ενέργειες > Καταχώρηση έτσι ώστε να γίνει η καταχώρηση της Δήλωσης. Εάν υπάρχουν σφάλματα κατά την καταχώρηση, αυτά θα εμφανιστούν με τη μορφή πίνακα. Κάτω από τον πίνακα Σφαλμάτων οι καρτέλες της Δήλωσης δίνουν τη δυνατότητα στο χρήστη να εντοπίσει και να διορθώσει τα σχετικά λάθη.

Οθόνη 325 – Δημιουργία Παραστατικών T2M – Σφάλματα

Μετά τη διόρθωση των σφαλμάτων, ο χρήστης επιλέγει ξανά από το μενού της Δήλωσης την επιλογή Ενέργειες > Καταχώρηση για την Ολοκλήρωση της Διαδικασίας. Η κατάσταση της Δήλωσης γίνεται Εκκρεμής.

12.3.2. Επεξεργασία T2M στην Αναχώρηση

Συνοπτική περιγραφή

Σε αυτή την ενότητα γίνεται περιγραφή της λειτουργίας Επεξεργασία Παραστατικών T2M.

Προϋποθέσεις

Ο ρόλος Γραφείου θα πρέπει να είναι Τελωνείο Αναχώρησης.

Η κατάσταση της κίνησης είναι Εν Ενεργεία.

Πλοήγηση

Πρέπει να εκτελεστεί Αναζήτηση Παραστατικού και η Προβολή του.

Η οθόνη που εμφανίζεται περιλαμβάνει ένα μενού με τις λειτουργίες Επιστροφή, Ιστορικότητα και

Ενέργειες

Ο χρήστης πρέπει να επιλέξει από τις Ενέργειες την Επεξεργασία.

Οθόνη 326 – Επεξεργασία Τ2Μ - Μενού

Η οθόνη Επεξεργασία Παραστατικού που εμφανίζεται, παρέχει στο χρήστη τα στοιχεία του παραστατικού προς τροποποίηση (πλην μερικών που δεν μπορούν να επεξεργαστούν όπως: Αριθμός Καταχώρησης (NID), Ημ/νία Καταχώρησης ... κ.α.) και είναι όμοια με την οθόνη Δημιουργία Τ2Μ.

Η αποθήκευση των αλλαγών στα στοιχεία του Παραστατικού είναι δυνατή από το μενού με την επιλογή Ενέργειες > Καταχώρηση.

Οθόνη 327 – Επεξεργασία Τ2Μ – Καταχώρηση

Κατά την αποθήκευση το σύστημα ενημερώνει το χρήστη για την έκβαση της ενέργειας. Αν δεν υπάρχουν σφάλματα, τότε η ενέργεια ολοκληρώνεται επιτυχώς. Η κατάσταση της κίνησης παραμένει ως έχει.

12.3.3. Επεξεργασία Τ2Μ στον Προορισμό

Συνοπτική περιγραφή

Σε αυτή την ενότητα γίνεται περιγραφή της λειτουργίας Επεξεργασία Παραστατικών Τ2Μ.

Προϋποθέσεις

Ο ρόλος Γραφείου θα πρέπει να είναι Τελωνείο Προορισμού.

Η κατάσταση της κίνησης είναι Εκκρεμής.

Πλοήγηση

Πρέπει να εκτελεστεί Αναζήτηση Παραστατικού και η Προβολή του.

Η οθόνη που εμφανίζεται περιλαμβάνει ένα μενού με τις λειτουργίες Επιστροφή, Ιστορικότητα και Ενέργειες.

Ο χρήστης πρέπει να επιλέξει από τις Ενέργειες την Επεξεργασία.

Οθόνη 328 – Επεξεργασία T2M - Μενού

Η οθόνη Επεξεργασία Παραστατικού που εμφανίζεται, παρέχει στο χρήστη τα στοιχεία του παραστατικού προς τροποποίηση (πλην μερικών που δεν μπορούν να επεξεργαστούν όπως: Αριθμός Καταχώρησης (NID), Ημ/νία Καταχώρησης ... κ.α.) και είναι όμοια με την οθόνη Δημιουργία T2M.

Η αποθήκευση των αλλαγών στα στοιχεία του Παραστατικού είναι δυνατή από το μενού με την επιλογή Ενέργειες > Καταχώρηση.

Οθόνη 329 – Επεξεργασία T2M – Καταχώρηση

Κατά την αποθήκευση το σύστημα ενημερώνει το χρήστη για την έκβαση της ενέργειας. Αν δεν υπάρχουν σφάλματα, τότε η ενέργεια ολοκληρώνεται επιτυχώς. Η κατάσταση της κίνησης παραμένει ως έχει.

12.3.4. Καταχώρηση/Επεξεργασία στοιχείων μπλοκ T2M

Συνοπτική περιγραφή

Σε αυτή την ενότητα γίνεται περιγραφή της λειτουργίας Καταχώρηση/Επεξεργασία στοιχείων μπλοκ T2M.

Προϋποθέσεις

Ο ρόλος Γραφείου θα πρέπει να είναι Τελωνείο Αναχώρησης.

Η κατάσταση της κίνησης είναι Εν Ενεργεία, Εκκρεμής ή Υπό Έλεγχο.

Πλοήγηση

Πρέπει να εκτελεστεί Αναζήτηση Παραστατικού και η Προβολή του.

Η οθόνη που εμφανίζεται περιλαμβάνει ένα μενού με τις λειτουργίες Επιστροφή, Ιστορικότητα και Ενέργειες.

Ο χρήστης πρέπει να επιλέξει από τις Ενέργειες την Καταχώρηση/Επεξεργασία Μπλοκ.

The screenshot shows the 'Κατάσταση Εν Ενεργεία' (Status Active) screen for a T2M block. The main content area is divided into several sections:

- Βασικά Στοιχεία** (Basic Information):
 - Αριθμός Καταχώρησης (NID): 12-GRTM1102-00000001
 - T2M από: 000001 έως 000010
 - Ημ/νία Καταχώρησης: 09/04/2012
 - Επιστροφή Μπλόκ:
- Κοινοτικό Αλιευτικό Πλοίο (2)** (Community Fishing Vessel):
 - Όνομα Πλοίου: [Field]
 - Αριθμός Καταχώρησης Αλιευτικού: 1000
 - Λιμένας Εκμετάλλευσης: [Field]
 - Σημαία: GR Ελλάδα
- Τελωνείο έκδοσης του δελτίου T2M (B)** (Customs Office for T2M certificate):
 - Κωδ. Τελωνείου Αναχώρησης: GR001102 ΕΛΕΥΣΙΝΑΣ
 - Διεύθυνση Τελωνείου: ΚΑΝΕΛΛΟΠΟΥΛΟΥ 4
 - Κράτος Μέλος: GR
- Θεώρηση της αρμόδιας αρχής για την καταχώρηση του αλιευτικού πλοίου αρχής (A)** (Approval of the competent authority for the fishing vessel registration):
 - Αρμόδια Αρχή: [Field]
 - Ημ/νία Καταχώρησης Αλιευτικού Πλοίου Αρχής: 09/04/2012

Οθόνη 330 – Καταχώρηση/Επεξεργασία Μπλοκ T2M - Μενού

Στην οθόνη που εμφανίζεται, ο χρήστης πρέπει να μεταβεί στην τρίτη καρτέλα Πληροφορίες Μπλοκ στην οποία εμφανίζονται, σε μορφή Πίνακα, τα Μπλοκ του Παραστατικού αριθμημένα. Ο χρήστης διαλέγοντας τον Σύνδεσμο Επιλογή εμφανίζει στην οθόνη του τα στοιχεία του κάθε Μπλοκ.

The screenshot shows the 'Πληροφορίες Μπλοκ' (Block Information) screen. It features a table with the following data:

A/A	Αριθμός	Ενέργεια
1	000001	Επιλογή
2	000002	Επιλογή
3	000003	Επιλογή
4	000004	Επιλογή
5	000005	Επιλογή
6	000006	Επιλογή
7	000007	Επιλογή
8	000008	Επιλογή
9	000009	Επιλογή
10	000010	Επιλογή

Below the table, there is a dropdown menu for 'Γραμμές ανά Σελίδα' (Rows per page) set to 20.

Οθόνη 331 – Πληροφορίες Μπλοκ T2M

Όλα τα πεδία (πλην του Αριθμός Δελτίου Μπλοκ) είναι σε μορφή επεξεργάσιμη προς το χρήστη.

Πατώντας το σύνδεσμο Προσθήκη Είδους είναι δυνατή η εισαγωγή πολλαπλών ειδών.

Το σύνολο των ειδών εμφανίζεται με τη μορφή πίνακα. Ο πίνακας περιλαμβάνει συνδέσμους για την

επανα-επεξεργασία ([Επιλογή](#)) ή την διαγραφή ([Διαγραφή](#)) των ειδών.

Λειτουργίες | Σύνδεσμοι | In111 In (custoff1) | About | Αποσύνδεση

ICISnet : Διαμετακόμιση (GR001102) ΕΛΕΥΣΙΝΑΣ

Τελωνείο Αναχώρησης > Αναζήτηση > T2M

>> T2M / Μπλοκ Επιστροφή | Ιστορικότητα | Ενέργειες

Κατάσταση Εν Ενεργεία **Κύριος Υπόχρεος EORI/TIN**

<p>Αριθμός Δελτίου Μπλοκ: 000001</p> <p>Επιστροφή Δελτίου Μπλοκ: <input checked="" type="checkbox"/></p> <p>Χρησιμοποιημένο Δελτίο Μπλοκ: <input type="radio"/> Ναι <input checked="" type="radio"/> Όχι</p> <p>Ημ/νία Επιστροφής: 12/04/2012</p>	<p>Βεώρηση του τελωνείου εισόδου στο τελ. έδαφος της κοινότητας (Γ)</p> <p>Τελωνείο Εισόδου: GR000233 ΑΜΦΙΛΟΧΙΑΣ</p> <p>Κράτος Μέλος Τελωνείου Εισόδου: GR</p> <p>Ημ/νία Τελωνείου Εισόδου: 12/04/2012</p>
---	---

<p>Είδη</p> <p style="text-align: right;">Προσθήκη Είδους</p> <table border="1" style="width: 100%;"> <thead> <tr> <th>A/A</th> <th>Περιγραφή Προϊόντος</th> <th>Ενέργεια</th> </tr> </thead> <tbody> <tr> <td>1</td> <td>Είδος 1</td> <td>Επιλογή Διαγραφή</td> </tr> </tbody> </table> <p style="text-align: right;">Γραμμές ανά Σελίδα: 20</p>	A/A	Περιγραφή Προϊόντος	Ενέργεια	1	Είδος 1	Επιλογή Διαγραφή	<p>Βεβαίωση τελωνειακής αρχής που δεν ανήκει στο τελ. έδαφος της κοινότητας (13)</p> <p>Ημ/νία άφιξης των προϊόντων ή/και εμπορευμάτων: 12/04/2012</p> <p>Ημ/νία εξόδου των προϊόντων ή/και εμπορευμάτων: 12/04/2012</p> <p>Μεταφορικό μέσο που χρησιμοποιήθηκε για την επαναποστολή στο τελ. έδαφος Κοινότητας: Μεταφορικό μέσο</p> <p>Τελωνείο: Τελωνείο</p> <p>Χώρα: <input type="text"/></p> <p>Πλήρης Διεύθυνση Τελωνείου: <input type="text"/></p> <p>Ημ/νία Εισόδου: <input type="text"/></p>
A/A	Περιγραφή Προϊόντος	Ενέργεια					
1	Είδος 1	Επιλογή Διαγραφή					

Οθόνη 332 – Πληροφορίες του Μπλοκ

Λειτουργίες | Σύνδεσμοι | In111 In (custoff1) | About | Αποσύνδεση

ICISnet : Διαμετακόμιση (GR001102) ΕΛΕΥΣΙΝΑΣ

Τελωνείο Αναχώρησης > Αναζήτηση > T2M

>> T2M / Είδος Επιστροφή | Ιστορικότητα | Ενέργειες

Κατάσταση Εν Ενεργεία **Κύριος Υπόχρεος EORI/TIN**

<p>Αριθμός Είδους: 1</p> <p>Ονομασία Προϊόντων Αλιείας: Είδος 1</p> <p>Χαρακτηρισμός Προϊόντων Αλιείας: <input type="text"/></p> <p>Μεικτό Βάρος Προϊόντων Αλιείας (χ/μα): <input type="text"/></p> <p>Παρατηρήσεις: <input type="text"/></p>	<p>Εμπορεύματα που παράγονται από τα ανωτέρω προϊόντα</p> <p>Χαρακτήρας Εμπορεύματος: <input type="text"/></p> <p>Κωδικός Σ.Ο.: <input type="text"/></p> <p>Μεικτό Βάρος Εμπορεύματος (χ/μα): <input type="text"/></p>
---	---

Οθόνη 333 – Προσθήκη Είδους / Μπλοκ

Αφού ο χρήστης συμπληρώσει τις απαραίτητες πληροφορίες των Μπλοκ που θέλει, πρέπει να επιλέξει από τις Ενέργειες την Κατάχρηση.

A/A	Αριθμός	Ενέργεια
1	000001	Επιλογή
2	000002	Επιλογή
3	000003	Επιλογή
4	000004	Επιλογή
5	000005	Επιλογή
6	000006	Επιλογή
7	000007	Επιλογή
8	000008	Επιλογή
9	000009	Επιλογή
10	000010	Επιλογή

Οθόνη 334 – Καταχώρηση/Επεξεργασία στοιχείων μπλοκ - Καταχώρηση

Κατά την αποθήκευση το σύστημα ενημερώνει το χρήστη για την έκβαση της ενέργειας. Αν δεν υπάρχουν σφάλματα, τότε η ενέργεια ολοκληρώνεται επιτυχώς. Η κατάσταση της κίνησης αλλάζει σε Εκκρεμής αν αρχικά ήταν Εν Ενεργεία, αλλιώς παραμένει ως έχει.

12.3.5. Ακύρωση T2M

Συνοπτική περιγραφή

Σε αυτή την ενότητα γίνεται περιγραφή της λειτουργίας Ακύρωση Παραστατικών T2M.

Προϋποθέσεις

Ο ρόλος Γραφείου θα πρέπει να είναι Τελωνείο Αναχώρησης.

Πλοήγηση

Πρέπει να εκτελεστεί Αναζήτηση Παραστατικού και η Προβολή του.

Η κατάσταση της κίνησης είναι Εν Ενεργεία.

Η οθόνη που εμφανίζεται περιλαμβάνει ένα μενού με τις λειτουργίες Επιστροφή, Ιστορικότητα και Ενέργειες.

Ο χρήστης πρέπει να επιλέξει από τις Ενέργειες την Ακύρωση.

Λειτουργίες | Σύνδεσμοι | fn111 in (custoff1) | [About](#) | [Αποσύνδεση](#)

ICISnet : Διαμετακόμιση (GR001102) ΕΛΕΥΣΙΝΑΣ

Τελωνείο Αναχώρησης > Αναζήτηση > T2M

>> T2M Επιστροφή Ιστορικότητα Ενέργειες

Κατάσταση Εν Ενεργεία Κύριος Υπόχρεος

Επεξεργασία
Καταχώρηση/Επεξεργασία Μπλόκ
Ακύρωση

Βασικά Στοιχεία | Συναλλασσόμενοι | Πληροφορίες Μπλόκ

Αριθμός Καταχώρησης (NID): 12-GRTM1102-00000001
T2M από: 000001 έως 000010
Ημ/νία Καταχώρησης: 09/04/2012
Επιτροπή Μπλόκ:

Κοινοτικό Αλιευτικό Πλοίο (2)

Όνομα Πλοίου: Όνομα Πλοίου
Αριθμός Καταχώρησης Αλιευτικού: 1000
Λιμένας Εκμετάλλευσης: Λιμένας Εκμετάλλευσης
Σημαία: GR Ελλάδα

Τελωνείο έκδοσης του δελτίου T2M (B)

Κωδ. Τελωνείου Αναχώρησης: GR001102 ΕΛΕΥΣΙΝΑΣ
Διεύθυνση Τελωνείου: ΚΑΝΕΛΛΟΠΟΥΛΟΥ 4
Κράτος Μέλος: GR

Βεβαίωση της αρμόδιας αρχής για την καταχώρηση του αλιευτικού πλοίου αρχής (A)

Αρμόδια Αρχή: Αρμόδια Αρχή
Ημ/νία Καταχώρησης Αλιευτικού Πλοίου Αρχής: 09/04/2012

Οθόνη 335 –Ακύρωση T2M - Μενού

Στη συνέχεια εμφανίζεται στον χρήστη η οθόνη Απόφαση Ακύρωσης T2M. Στην οθόνη αυτή ο χρήστης αφού συμπληρώσει τους λόγους για τους οποίους θέλει να ακυρώσει το παραστατικό επιλέγει την ενέργεια Καταχώρηση. Η κατάσταση αλλάζει σε Ακυρωμένη.

Σε περίπτωση που δεν επιθυμεί να ακυρώσει το παραστατικό θα πρέπει να επιλέξει την Ενέργεια Επιστροφή έτσι μεταφέρεται στην προηγούμενη οθόνη.

Λειτουργίες | Σύνδεσμοι | fn111 in (custoff1) | [About](#) | [Αποσύνδεση](#)

ICISnet : Διαμετακόμιση (GR001102) ΕΛΕΥΣΙΝΑΣ

Τελωνείο Αναχώρησης > Αναζήτηση > T2M > T2M Ακύρωση

>> Απόφαση Ακύρωσης Καταχώρηση Επιστροφή

Αριθμός Καταχώρησης (NID): 12-GRTM1102-00000001 **T2M από:** 000001 **T2M έως:** 000010 **Κατάσταση** Εν Ενεργεία

Ημ/νία Απόφασης Ακύρωσης: 11/04/2012

Αιτία Απόφασης Ακύρωσης: Αιτία Απόφασης Ακύρωσης T2M

Κύριος Υπόχρεος

ΕΟΡ/ΤΙΝ: ΕΟΡ/ΤΙΝ
Επωνυμία: ΕΟΡ/ΤΙΝ
Διεύθυνση: ΕΟΡ/ΤΙΝ
Πόλη: ΕΟΡ/ΤΙΝ ΤΚ: ΕΟΡ/ΤΙΝ
Χώρα: GR Ελλάδα
Τύπος: (1) Αριθμός Διαβατηρίου

Οθόνη 336 –Ακύρωση T2M

12.3.6. Εξόφληση T2M

Συνοπτική περιγραφή

Σε αυτή την ενότητα γίνεται περιγραφή της λειτουργίας Εξόφληση Παραστατικών T2M.

Προϋποθέσεις

Ο ρόλος Γραφείου θα πρέπει να είναι Τελωνείο Προορισμού.

Η κατάσταση της κίνησης είναι Εν Ενεργεία, Εκκρεμής ή Υπό Έλεγχο.

Πλοήγηση

Πρέπει να εκτελεστεί Αναζήτηση Παραστατικού και η Προβολή του.

Η οθόνη που εμφανίζεται περιλαμβάνει ένα μενού με τις λειτουργίες Επιστροφή, Ιστορικότητα και Ενέργειες.

Ο χρήστης πρέπει να επιλέξει από τις Ενέργειες την Εξόφληση.

The screenshot shows the ICISnet interface for a T2M transit declaration. The user is logged in as 'fn111 In (custoff1)'. The main menu includes 'Λειτουργίες', 'Σύνδεσμοι', and 'Αποσύνδεση'. The breadcrumb trail is 'Τελωνείο Αφίξης > Αναζήτηση > T2M (Εξωτερικού) > T2M'. The 'Ενέργειες' (Actions) menu is open, showing options: 'Επιστροφή', 'Επεξεργασία', 'Καταχώρηση/Επεξεργασία Μπλόκ', and 'Εξόφληση' (highlighted). The main content area shows the 'Κατάσταση Εκκρεμής' (Pending Status) for 'Κύριος Υπόχρεος' (Main Debtor). The 'Βασικά Στοιχεία' (Basic Information) section includes: 'Αριθμός Καταχώρησης (NID): 12-GRTM1102-00000002', 'Αρχικό NID', and 'Ημ/νία Καταχώρησης Αφίξης: 09/04/2012'. The 'Κοινοτικό Αλιευτικό Πλοίο (2)' (Community Fishing Vessel (2)) section includes: 'Όνομα Πλοίου', 'Αριθμός Καταχώρησης Αλιευτικού', 'Λιμένας Εκμετάλλευσης', and 'Σημεία' (GR, Ελλάδα). The 'Τελωνείο έκδοσης του δελτίου T2M (B)' (Customs office of issue of the T2M declaration (B)) section includes: 'Κωδ. Τελωνείου Αναχώρησης: HU101000', 'Διεύθυνση Τελωνείου: Széna u. 7.', and 'Κράτος Μέλος: HU'. The 'Θεώρηση της αρμόδιας αρχής για την καταχώρηση του αλιευτικού πλοίου αρχής (A)' (Approval of the competent authority for the registration of the fishing vessel (A)) section includes: 'Αρμόδια Αρχή' and 'Ημ/νία Καταχώρησης Αλιευτικού Πλοίου Αρχής: 09/04/2012'.

Οθόνη 337 –Εξόφληση T2M - Μενού

Η κατάσταση της κίνησης αλλάζει σε Εξοφλημένη Κίνηση.

The screenshot shows the ICISnet interface for a T2M transit declaration, now in the 'Εξοφλημένη Κίνηση' (Paid Movement) status. The user is logged in as 'fn111 In (custoff1)'. The breadcrumb trail is 'Τελωνείο Αφίξης > Αναζήτηση > T2M (Εξωτερικού) > T2M'. The 'Ενέργειες' (Actions) menu is open, showing options: 'Επιστροφή', 'Επεξεργασία', 'Καταχώρηση/Επεξεργασία Μπλόκ', and 'Εξόφληση'. The main content area shows the 'Κατάσταση Εξοφλημένη Κίνηση' (Paid Movement Status) for 'Κύριος Υπόχρεος ELENI'. The 'Βασικά Στοιχεία' (Basic Information) section includes: 'Αριθμός Καταχώρησης (NID): 12-GRTM1102-00000002', 'Αρχικό NID', and 'Ημ/νία Καταχώρησης Αφίξης: 09/04/2012'. The 'Κοινοτικό Αλιευτικό Πλοίο (2)' (Community Fishing Vessel (2)) section includes: 'Όνομα Πλοίου', 'Αριθμός Καταχώρησης Αλιευτικού', 'Λιμένας Εκμετάλλευσης', and 'Σημεία' (GR, Ελλάδα). The 'Τελωνείο έκδοσης του δελτίου T2M (B)' (Customs office of issue of the T2M declaration (B)) section includes: 'Κωδ. Τελωνείου Αναχώρησης: HU101000', 'Διεύθυνση Τελωνείου: Széna u. 7.', and 'Κράτος Μέλος: HU'. The 'Θεώρηση της αρμόδιας αρχής για την καταχώρηση του αλιευτικού πλοίου αρχής (A)' (Approval of the competent authority for the registration of the fishing vessel (A)) section includes: 'Αρμόδια Αρχή' and 'Ημ/νία Καταχώρησης Αλιευτικού Πλοίου Αρχής: 09/04/2012'.

Οθόνη 338 –Εξόφληση T2M – Επιτυχής Καταχώρηση

12.3.7. Αναζήτηση T2M

Συνοπτική περιγραφή

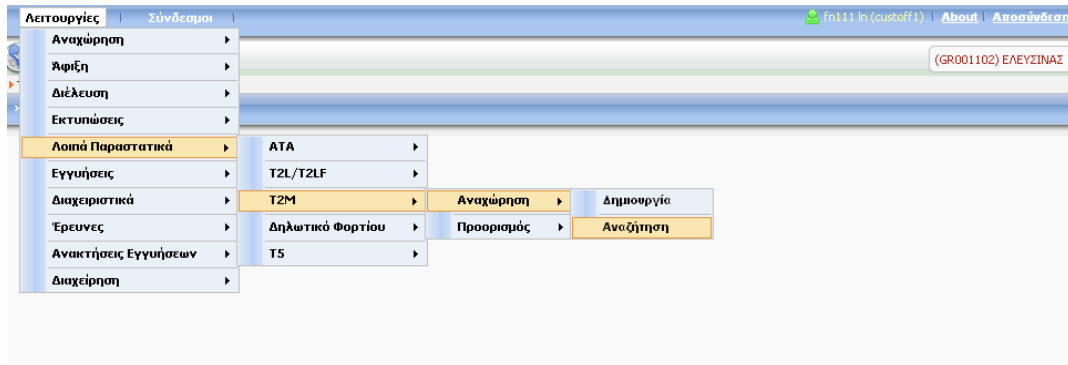
Σε αυτή την ενότητα γίνεται περιγραφή της λειτουργίας Αναζήτησης Παραστατικών T2M.

Προϋποθέσεις

Ο ρόλος Γραφείου θα πρέπει να είναι Τελωνείο Αναχώρησης ή Τελωνείο Προορισμού.

Πλοήγηση

Από το κεντρικό Μενού επιλέξατε Λειτουργίες> Λοιπά Παραστατικά> T2M > Αναχώρηση /Προορισμός> Αναζήτηση.



Οθόνη 339 – Αναζήτηση T2M - Μενού

Τα κριτήρια που παρέχονται είναι NID, Όνομα Πλοίου, Αριθμός Καταχώρησης Αλιευτικού (Α/Α), Στοιχεία αποστολέα κ.α. Η διαδικασία Αναζήτησης είναι όμοια με την Αναζήτηση Διαμετακόμισης.

Οθόνη 340 – Αναζήτηση T2M – Αναχώρηση

Οθόνη 341 – Αναζήτηση T2M - Προορισμός

12.3.8. Εκ των υστέρων μεταβολή T2M

Συνοπτική περιγραφή

Σε αυτή την ενότητα γίνεται περιγραφή της λειτουργίας Εκ των υστέρων μεταβολή T2M.

Προϋποθέσεις

Ο ρόλος Γραφείου θα πρέπει να είναι Τελωνείο Αναχώρησης.

Η κατάσταση της κίνησης είναι Εξοφλημένη Κίνηση.

Πλοήγηση

Πρέπει να εκτελεστεί Αναζήτηση Παραστατικού και η Προβολή του.

The screenshot shows the ICISnet web application interface. The main content area is titled 'Κατάσταση Εξοφλημένη Κίνηση' and 'Κύριος Υπόχρεος YSTERWN2'. There are several sections for data entry:

- Βασικά Στοιχεία:**
 - Αριθμός Καταχώρησης (NID): 13-GRTM1102-00000018
 - T2M από: 000001 έως 000010
 - Ημ/νία Καταχώρησης: 16/06/2013
 - Επιστροφή Μπλόκ:
 - Δήλωση Εκπρόθεσμου:
- Κοινοτικό Αλιευτικό Πλοίο (Z):**
 - Όνομα Πλοίου: YSTERWN2
 - Αριθμός Καταχώρησης Αλιευτικού: YSTERWN2
 - Λιμένος Εκμετάλλευσης: YSTERWN2
 - Σημεία: 0
- Τελωνείο έκδοσης του δελτίου T2M (B):**
 - Κωδ. Τελωνείου Αναχώρησης: GR001102 ΕΛΕΥΣΙΝΑΣ
 - Διεύθυνση Τελωνείου: ΚΑΝΕΛΛΟΠΟΥΛΟΥ 4
 - Κράτος Μέλος: GR
- Θεώρηση της αρμόδιας αρχής για την καταχώρηση του αλιευτικού πλοίου αρχής (A):**
 - Αρμόδια Αρχή: YSTERWN2
 - Ημερομηνία: 16/06/2013

Οθόνη 342 – Εκ των υστέρων μεταβολή T2M

Οι επιλογές ενέργειας σε αυτή την κατάσταση περιλαμβάνουν την ενέργεια Εκ των υστέρων μεταβολή. Η επιλογή αυτής της ενέργειας ξεκλειδώνει την δήλωση και επιτρέπει στο χρήστη να τροποποιήσει τα στοιχεία της χωρίς να υπάρξει μεταβολή της κατάστασης της δήλωσης. Στη συνέχεια, με την ενέργεια Αποδοχή εκ των Υστέρων Μεταβολής πραγματοποιείται η αποθήκευση των τροποποιημένων στοιχείων.

12.4. Παραστατικά Δηλωτικού Φορτίου

12.4.1. Δημιουργία Δηλωτικού Φορτίου στην Αναχώρηση

Συνοπτική περιγραφή

Σε αυτή την ενότητα γίνεται περιγραφή της λειτουργίας Δημιουργία Παραστατικών Δηλωτικού Φορτίου. Τα Δηλωτικά Φορτίου έχουν δύο τύπους:

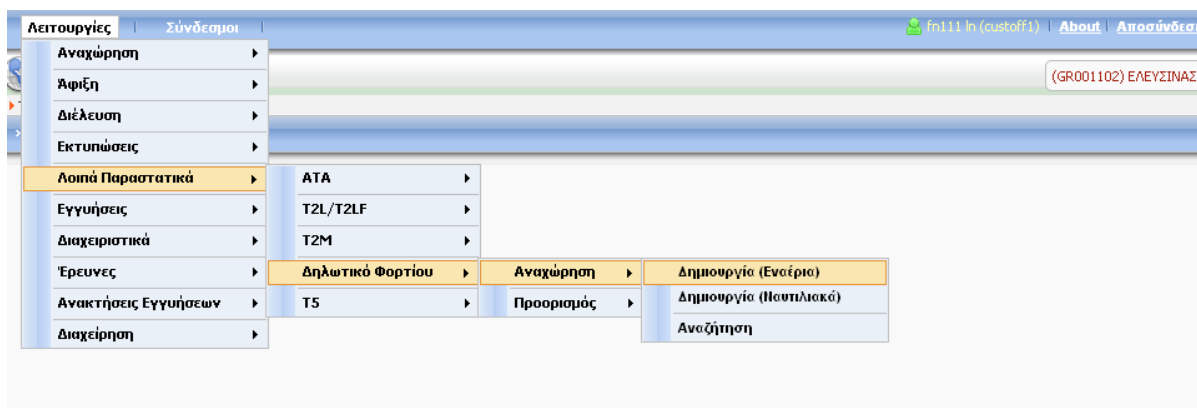
- Εναέριας Μεταφοράς (CMA)
- Ναυτιλιακής Μεταφοράς (CMS)

Προϋποθέσεις

Ο ρόλος Γραφείου θα πρέπει να είναι Τελωνείο Αναχώρησης.

Πλοήγηση

Από το κεντρικό Μενού επιλέξατε Λειτουργίες> Λοιπά Παραστατικά> Δηλωτικό Φορτίου>Αναχώρηση> Δημιουργία (Εναέρια/Ναυτιλιακά).



Οθόνη 343 – Δημιουργία Δηλωτικού Φορτίου – Μενού

Στη συνέχεια εμφανίζεται η οθόνη Δηλωτικού Φορτίου.

Η οθόνη περιλαμβάνει ένα μενού με τις λειτουργίες Επιστροφή και Ενέργειες.

Στο επάνω μέρος εμφανίζονται στατικές πληροφορίες οι οποίες δεν είναι δυνατό να τροποποιηθούν (π.χ. Κατάσταση, Κύριος Υπόχρεος και Ημ/νία Διαμετακόμισης). Η οθόνη χωρίζεται σε καρτέλες οι οποίες ομαδοποιούν τα στοιχεία που χρειάζονται για μία νέα δήλωση. Οι καρτέλες αυτές είναι οι εξής:

- Βασικά Στοιχεία
- Συναλλασσόμενοι
- Στοιχεία Δρομολογίου
- Είδη
- Αποτελέσματα Ελέγχου

Η πρώτη καρτέλα περιέχει γενικές πληροφορίες σχετικά με τη δήλωση, π.χ. Αριθμός Δηλωτικού Φορτίου, Διαδικασία (Τύπος I, Τύπος II, Κοινοτικού Χαρακτήρα), Λοιπές Παρατηρήσεις, Συμπληρωματικές Πληροφορίες κ.α.

- ✓ Για να προσθέσει ο χρήστης Συμπληρωματικές Πληροφορίες θα πρέπει επιλέγοντας τον Σύνδεσμο Add να φορτώσει ένα αρχείο που θα διαθέτει τις απαιτούμενες πληροφορίες. Αφού φορτωθεί το αρχείο δημιουργείται ένας σύνδεσμος (Καθαρισμός), τον οποίο αν επιλέξει ο χρήστης μπορεί να σβήσει το φορτωμένο αρχείο και να προσθέσει ένα άλλο.

Οθόνη 344 – Δημιουργία Δηλωτικού Φορτίου – Εναέρια

ΕΓΧΕΙΡΙΔΙΟ ΧΡΗΣΗΣ ΔΙΑΜΕΤΑΚΟΜΙΣΗΣ

Λειτουργίες | Σύνδεσμοι | fn111 ln (custoff1) | About | Αποσύνδεση

ICISnet : Διαμετακόμιση (GR001102) ΕΛΕΥΣΙΝΑΣ

Τελωνείο Αναχώρησης > Δημιουργία > Δηλωτικό Φορτίου (Ναυτιλιακά)

» Δηλωτικό Φορτίου (Ναυτιλιακά) Επιστροφή | Ενέργειες

Κατάσταση : Καμία Κύριος Υπόχρεος : Ημ/νία Διαμετακόμισης : 09/04/2012 15:07

Βασικά Στοιχεία Συναλλασσόμενοι Στοιχεία Δρομολογίου Είδη Αποτελέσματα Ελέγχου

Αριθμός Καταχώρησης (NID)	...	Εκτροπή Κίνησης	<input type="checkbox"/>
Ημ/νία Δήλωσης	09/04/2012	Συνολική Μεικτή Μάζα (χίλια)	100
Αριθμός Δηλωτικού Φορτίου	Αριθμός Δηλωτικού Φορτίου	Λοιπές Παρατηρήσεις	Λοιπές Παρατηρήσεις
Διαδικασία	(3) Κοινοτικού Χαρακτήρα	Τύπος Υποβολής	(0) ΧΕΙΡΟΓΡΑΦΗ
Σύμβολο Δηλωτικού	1	Συμπληρωματικές Πληροφορίες	Test_Cargo.zip
Κωδ. Τελωνείου Αναχώρησης	GR001102 ΕΛΕΥΣΙΝΑΣ	Επικοινωνία Αρχείου	Καθαρισμός
Κωδ. Τελωνείου Άφιξης	GR000233 ΑΜΦΙΛΟΧΙΑΣ		

Θόνη 345 – Δημιουργία Δηλωτικού Φορτίου – Ναυτιλιακά

Η δεύτερη καρτέλα περιέχει τα στοιχεία των Συναλλασσόμενων (Κύριος Υπόχρεος).

Λειτουργίες | Σύνδεσμοι | fn111 ln (custoff1) | About | Αποσύνδεση

ICISnet : Διαμετακόμιση (GR001102) ΕΛΕΥΣΙΝΑΣ

Τελωνείο Αναχώρησης > Δημιουργία > Δηλωτικό Φορτίου (Εναέρια)

» Δηλωτικό Φορτίου (Εναέρια) Επιστροφή | Ενέργειες

Κατάσταση : Καμία Κύριος Υπόχρεος : Ημ/νία Διαμετακόμισης : 09/04/2012 15:14

Βασικά Στοιχεία **Συναλλασσόμενοι** Στοιχεία Δρομολογίου Είδη Αποτελέσματα Ελέγχου

Κύριος Υπόχρεος (50)

ΕΟΡ/ΤΙΝ

Επωνυμία

Διεύθυνση

Πόλη Τ.Κ.

Χώρα

Τύπος

Θόνη 346 – Δημιουργία Δηλωτικού Φορτίου – Συναλλασσόμενοι

Η τρίτη καρτέλα περιέχει τα Στοιχεία του Δρομολογίου όπως Αριθμός Πτήσης, Αεροδρόμιο Αποστολής και Αεροδρόμιο Άφιξης για τις Εναέριες Δηλώσεις ή Όνομα Πλοίου Μεταφοράς, Λιμένας Φόρτωσης και Λιμένας Εκφόρτωσης για τις Ναυτιλιακές Δηλώσεις.

Λειτουργίες | Σύνδεσμοι | fn111 ln (custoff1) | About | Αποσύνδεση

ICISnet : Διαμετακόμιση (GR001102) ΕΛΕΥΣΙΝΑΣ

Τελωνείο Αναχώρησης > Δημιουργία > Δηλωτικό Φορτίου (Εναέρια)

» Δηλωτικό Φορτίου (Εναέρια) Επιστροφή | Ενέργειες

Κατάσταση : Καμία Κύριος Υπόχρεος : Ημ/νία Διαμετακόμισης : 09/04/2012 15:14

Βασικά Στοιχεία Συναλλασσόμενοι **Στοιχεία Δρομολογίου** Είδη Αποτελέσματα Ελέγχου

Αριθμός Πτήσης	Αριθμός Πτήσης
Ημ/νία Πτήσης	09/04/2012
Αεροδρόμιο Αποστολής	Αεροδρόμιο Αποστολής
Αεροδρόμιο Άφιξης	Αεροδρόμιο Άφιξης

Εταιρία

Επωνυμία

Διεύθυνση

Τ.Κ.

Πόλη

Χώρα

Θόνη 347 – Δημιουργία Δηλωτικού Φορτίου - Στοιχεία Δρομολογίου - Εναέρια

Οθόνη 348 – Δημιουργία Δηλωτικού Φορτίου - Στοιχεία Δρομολογίου - Ναυτιλιακά

Η τέταρτη καρτέλα περιέχει τα Είδη της Δήλωσης. Πατώντας το σύνδεσμο [Προσθήκη Είδους](#) είναι δυνατή η εισαγωγή πολλαπλών ειδών. Η οθόνη μέσω του συνδέσμου [Επιλογή](#) δίνει τη δυνατότητα της επανα-επεξεργασίας του συγκεκριμένου είδους, ενώ μέσω του συνδέσμου [Διαγραφή](#) δίνεται η δυνατότητα διαγραφής του είδους.

Οθόνη 349 – Δημιουργία Δηλωτικού Φορτίου – Προσθήκη Είδους

Οθόνη 350 – Δημιουργία Δηλωτικού Φορτίου – Είδος

Η καρτέλα [Αποτελέσματα Ελέγχου](#) δεν συμπληρώνεται από τον χρήστη αλλά αυτόματα μετά τον Έλεγχο της Κίνησης.

Κατά την ολοκλήρωση των στοιχείων της Δήλωσης ο χρήστης πρέπει να επιλέξει από το μενού της Δήλωσης την επιλογή [Ενέργειες > Καταχώρηση](#) έτσι ώστε να γίνει η καταχώρηση της Δήλωσης. Εάν

υπάρχουν σφάλματα κατά την καταχώρηση, αυτά θα εμφανιστούν με τη μορφή πίνακα. Κάτω από τον πίνακα Σφαλμάτων οι καρτέλες της Δήλωσης δίνουν τη δυνατότητα στο χρήστη να εντοπίσει και να διορθώσει τα σχετικά λάθη.

The screenshot shows the ICISnet interface with the following details:

- Page title: ICISnet : Διαμετακόμιση
- Navigation: Τελωνείο Αναχώρησης > Δημιουργία > Δηλωτικό Φορτίου (Εναέρια)
- Sub-page: Δηλωτικό Φορτίου (Εναέρια)
- Status: Κατάσταση : Καμία
- Key Contact: Κύριος Υπόχρεος :
- Date/Time: Ημ/νία Διαμετακόμισης : 09/04/2012 15:30
- Section: **Πρόβλεπται 2 Σφάλματα:**
 - 1 Παράληψη Υποχρεωτικού Πεδίου: Τα στοιχεία του κύριου υπόχρεου είναι υποχρεωτικά.
 - 2 Παράληψη Υποχρεωτικού Πεδίου: Ο αριθμός Πήξης λείπει.

The screenshot shows the 'Basic Information' (Βασικά Στοιχεία) tab with the following data:

- Αριθμός Καταχώρησης (NID): ..
- Ημ/νία Δήλωσης: 09/04/2012
- Αριθμός Δηλωτικού Φορτίου: ..
- Διαδικασία: (1) Τύπος I
- Σύμβολο Δηλωτικού: I
- Κωδ. Τελωνείου Αναχώρησης: GR001102 ΕΛΕΥΣΙΝΑΣ
- Κωδ. Τελωνείου Άφιξης: GR000233 ΑΜΦΙΛΟΧΙΑΣ
- Εκτροπή Κίνησης:
- Συνολική Μεικτή Μάζα (χίλιοι): ..
- Λοιπές Παρατηρήσεις: ..
- Τύπος Υποβολής: (0) ΧΕΙΡΟΓΡΑΦΗ
- Συμπληρωματικές Πληροφορίες: TestF.zip
- Επισύναψη Αρχείου: Καθαρισμός

Οθόνη 351 – Δημιουργία Δηλωτικού Φορτίου – Σφάλματα

Μετά τη διόρθωση των σφαλμάτων, ο χρήστης επιλέγει ξανά από το μενού της Δήλωσης την επιλογή **Ενέργειες > Καταχώρηση για την Ολοκλήρωση της Διαδικασίας**. Η κατάσταση της κίνησης γίνεται **Αποδεκτή**.

The screenshot shows the 'Basic Information' (Βασικά Στοιχεία) tab with the following data:

- Αριθμός Καταχώρησης (NID): 12-GR1A1102-00000002
- Ημ/νία Δήλωσης: 09/04/2012
- Αριθμός Δηλωτικού Φορτίου: ..
- Διαδικασία: (1) Τύπος I
- Σύμβολο Δηλωτικού: I
- Κωδ. Τελωνείου Αναχώρησης: GR001102 ΕΛΕΥΣΙΝΑΣ
- Κωδ. Τελωνείου Άφιξης: GR000233 ΑΜΦΙΛΟΧΙΑΣ
- Εκτροπή Κίνησης:
- Συνολική Μεικτή Μάζα (χίλιοι): ..
- Λοιπές Παρατηρήσεις: ..
- Τύπος Υποβολής: (0) ΧΕΙΡΟΓΡΑΦΗ
- Συμπληρωματικές Πληροφορίες: TestF.zip
- Επισύναψη Αρχείου: Καθαρισμός [Μεταφόρτωση Αρχείου](#)

Οθόνη 352 – Δημιουργία Δηλωτικού Φορτίου – Επιτυχής Καταχώρηση

- ✓ Αφού η Καταχώρηση γίνει με επιτυχία, ο σύνδεσμος Καθαρισμός απενεργοποιείται και ενεργοποιείται ο σύνδεσμος Μεταφόρτωση Αρχείου, μέσω του οποίου ο χρήστης μπορεί να δει το αρχείο που φορτώθηκε κατά την δημιουργία της Δήλωσης.

12.4.2. Δημιουργία Δηλωτικού Φορτίου στον Προορισμό

12.4.2.1. Εσωτερικού

Συνοπτική περιγραφή

Σε αυτή την ενότητα γίνεται περιγραφή της λειτουργίας Δημιουργία Παραστατικών Δηλωτικού Φορτίου. Τα Δηλωτικά Φορτίου έχουν δύο τύπους:

- Εναέριας Μεταφοράς (CMA)

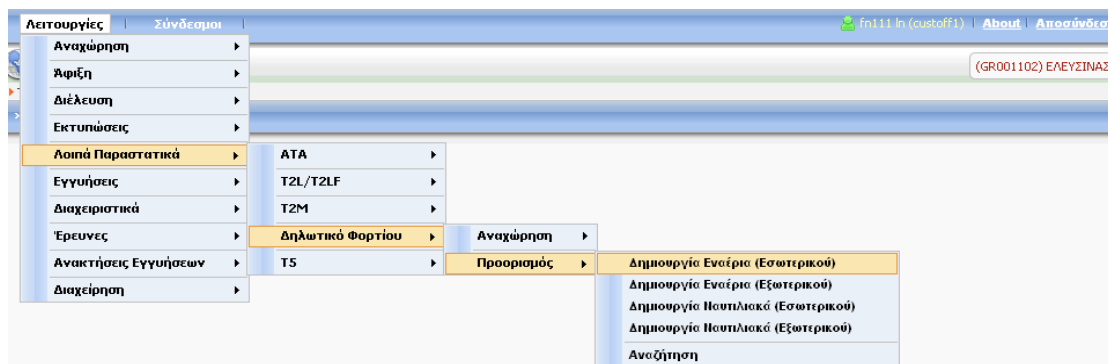
- Ναυτιλιακής Μεταφοράς (CMS)

Προϋποθέσεις

Ο ρόλος Γραφείου θα πρέπει να είναι Τελωνείο Προορισμού.

Πλοήγηση

Από το κεντρικό Μενού επιλέξατε Λειτουργίες> Λοιπά Παραστατικά> Δηλωτικό Φορτίου> Προορισμός> Δημιουργία Εναέρια /Ναυτιλιακά (Εσωτερικού).



Οθόνη 353 – Δημιουργία Δηλωτικού Φορτίου – Μενού

Στη συνέχεια εμφανίζεται η οθόνη Δηλωτικού Φορτίου.

Η οθόνη περιλαμβάνει ένα μενού με τις λειτουργίες Επιστροφή, Σχετικά Μηνύματα, Ιστορικότητα και Ενέργειες.

Στο επάνω μέρος εμφανίζονται στατικές πληροφορίες οι οποίες δεν είναι δυνατό να τροποποιηθούν (π.χ. Κατάσταση, Κύριος Υπόχρεος και Ημ/νία Διαμετακόμισης). Η οθόνη χωρίζεται σε καρτέλες οι οποίες ομαδοποιούν τα στοιχεία που χρειάζονται για μία νέα δήλωση. Οι καρτέλες αυτές είναι οι εξής:

- Βασικά Στοιχεία
- Συναλλασσόμενοι
- Στοιχεία Δρομολογίου
- Είδη
- Αποτελέσματα Ελέγχου

Οθόνη 354 – Δημιουργία Δηλωτικού Φορτίου – Προορισμός - Εσωτερικού

Στην πρώτη καρτέλα ο χρήστης καλείται να συμπληρώσει το NID του παραστατικού που επιθυμεί και με το πλήκτρο 'Tab', η οθόνη ανανεώνεται.

- ✓ *Ακόμα δεν έχει πραγματοποιηθεί η δημιουργία του Παραστατικού στον Προορισμό, αλλά η Προβολή του πριν δημιουργηθεί.*

Η κατάσταση του παραστατικού που θα προστεθεί πρέπει να είναι Αποδεδειγμένη για Μεταφορά (στην Αναχώρηση). Ο χρήστης πρέπει να επιλέξει από το μενού της Δήλωσης την επιλογή Ενέργειες > Αποδοχή. Η κατάσταση της κίνησης αλλάζει σε Αποδεκτή Άφιξη.

The screenshot shows the 'Αποδοχή' (Acceptance) screen in the ICISnet system. The status is 'Αποδεδειγμένη για Μεταφορά' (Designated for Transport) and the main responsible party is 'ASAS'. The declaration date is 09/04/2012 00:00. The 'Βασικά Στοιχεία' (Basic Data) section includes: NID (12-GR1A1102-00000002), Declaration Date (09/04/2012), Declaration Number (empty), Process (1) Τύπος I, Symbol (I), and various codes (GR001102, ELEFSINAS). The 'Εκτροπή Κίνησης' (Movement Deviation) section is empty. The 'Λοιπές Παρατηρήσεις' (Other Remarks) section is empty. The 'Τύπος Υποβολής' (Submission Type) is '(0) ΧΕΙΡΟΓΡΑΦΗ' (Handwritten). The 'Συμπληρωματικές Πληροφορίες' (Additional Information) section is empty. The 'Επισύναμη Αρχείου' (Attachment) section is empty. The 'Καθαρισμός Μεταφόρτωσης Αρχείου' (Cleaning of File) section is empty.

Οθόνη 355 – Δημιουργία Δηλωτικού Φορτίου - Προορισμός - Εσωτερικού

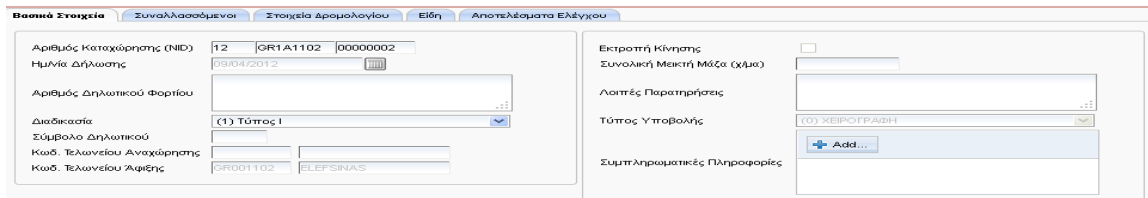

The screenshot shows the 'Αποδοχή' (Acceptance) screen in the ICISnet system. The status is 'Αποδεκτή Άφιξη' (Accepted Arrival) and the main responsible party is 'ASAS'. The declaration date is 09/04/2012 00:00. The 'Βασικά Στοιχεία' (Basic Data) section includes: NID (12-GR1A1102-00000002), Declaration Date (09/04/2012), Declaration Number (empty), Process (1) Τύπος I, Symbol (I), and various codes (GR001102, ELEFSINAS). The 'Εκτροπή Κίνησης' (Movement Deviation) section is empty. The 'Λοιπές Παρατηρήσεις' (Other Remarks) section is empty. The 'Τύπος Υποβολής' (Submission Type) is '(0) ΧΕΙΡΟΓΡΑΦΗ' (Handwritten). The 'Συμπληρωματικές Πληροφορίες' (Additional Information) section is empty. The 'Επισύναμη Αρχείου' (Attachment) section is empty. The 'Καθαρισμός Μεταφόρτωσης Αρχείου' (Cleaning of File) section is empty.

Οθόνη 356 – Δημιουργία Δηλωτικού Φορτίου - Προορισμός – Εσωτερικού (Επιτυχής Υποβολή)

Στην περίπτωση λάθους (π.χ. το NID δεν υπάρχει ή δεν βρίσκεται στην σωστή κατάσταση) ένα σχετικό σφάλμα εμφανίζεται στην οθόνη του χρήστη.

The screenshot shows the 'Αποδοχή' (Acceptance) screen in the ICISnet system. The status is 'Καμία' (None) and the main responsible party is 'ASAS'. The declaration date is 09/04/2012 00:00. The 'Βασικά Στοιχεία' (Basic Data) section includes: NID (12-GR1A1102-00000002), Declaration Date (09/04/2012), Declaration Number (empty), Process (1) Τύπος I, Symbol (I), and various codes (GR001102, ELEFSINAS). The 'Εκτροπή Κίνησης' (Movement Deviation) section is empty. The 'Λοιπές Παρατηρήσεις' (Other Remarks) section is empty. The 'Τύπος Υποβολής' (Submission Type) is '(0) ΧΕΙΡΟΓΡΑΦΗ' (Handwritten). The 'Συμπληρωματικές Πληροφορίες' (Additional Information) section is empty. The 'Επισύναμη Αρχείου' (Attachment) section is empty. The 'Καθαρισμός Μεταφόρτωσης Αρχείου' (Cleaning of File) section is empty. An error message is displayed at the top: '1 Λάθος κατάσταση κίνησης.' (1 Wrong movement status).

Οθόνη 357 – Δημιουργία Δηλωτικού Φορτίου – Σφάλματα



Οθόνη 358 – Δημιουργία Δηλωτικού Φορτίου – Σφάλματα

12.4.2.2. Εξωτερικού

Συνοπτική περιγραφή

Σε αυτή την ενότητα γίνεται περιγραφή της λειτουργίας Παραστατικών Δηλωτικού Φορτίου. Τα Δηλωτικά Φορτίου έχουν δύο τύπους:

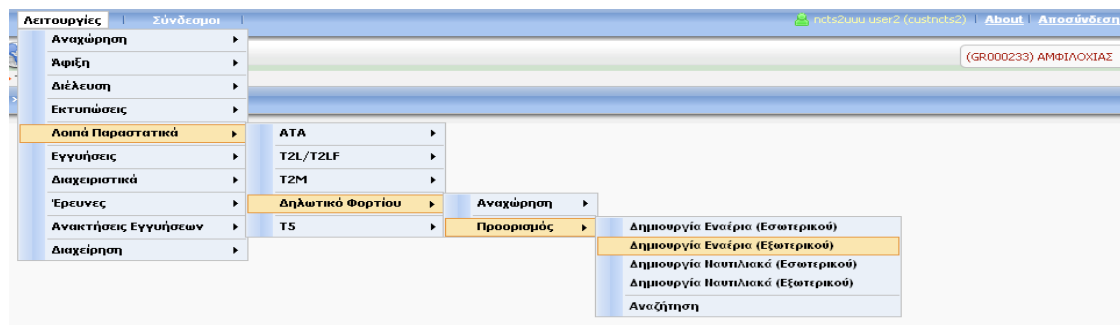
- Εναέριας Μεταφοράς (CMA)
- Ναυτιλιακής Μεταφοράς (CMS)

Προϋποθέσεις

Ο ρόλος Γραφείου θα πρέπει να είναι Τελωνείο Προορισμού.

Πλοήγηση

Από το κεντρικό Μενού επιλέξατε Λειτουργίες > Λοιπά Παραστατικά > Δηλωτικό Φορτίου > Προορισμός > Δημιουργία Εναέρια /Ναυτιλιακά (Εξωτερικού).



Οθόνη 359 – Δημιουργία Δηλωτικού Φορτίου – Μενού

Στη συνέχεια εμφανίζεται η οθόνη Δηλωτικού Φορτίου.

Η οθόνη περιλαμβάνει ένα μενού με τις λειτουργίες Επιστροφή, Σχετικά Μηνύματα, Ιστορικότητα και Ενέργειες.

Στο επάνω μέρος εμφανίζονται στατικές πληροφορίες οι οποίες δεν είναι δυνατό να τροποποιηθούν (π.χ. Κατάσταση, Κύριος Υπόχρεος και Ημ/νία Διαμετακόμισης). Η οθόνη χωρίζεται σε καρτέλες οι οποίες ομαδοποιούν τα στοιχεία που χρειάζονται για μία νέα δήλωση. Οι καρτέλες αυτές είναι οι εξής:

- Βασικά Στοιχεία
- Συναλλασσόμενοι
- Στοιχεία Δρομολογίου
- Είδη
- Αποτελέσματα Ελέγχου

Η πρώτη καρτέλα περιέχει γενικές πληροφορίες σχετικά με τη δήλωση, π.χ. Αριθμός Δηλωτικού Φορτίου, Διαδικασία (Τύπος I, Τύπος II, Κοινοτικού Χαρακτήρα), Λοιπές Παρατηρήσεις, Συμπληρωματικές Πληροφορίες κ.α.

- ✓ Για να προσθέσει ο χρήστης Συμπληρωματικές Πληροφορίες θα πρέπει επιλέγοντας τον Σύνδεσμο Add να φορτώσει ένα αρχείο που θα διαθέτει τις απαιτούμενες πληροφορίες. Αφού φορτωθεί το αρχείο δημιουργείται ένας σύνδεσμος (Καθαρισμός), τον οποίο αν επιλέξει ο χρήστης μπορεί να σβήσει το φορτωμένο αρχείο και να προσθέσει ένα άλλο.

Λειτουργίες | Σύνδεσμοι | ncts2user user2 (custncts2) | About | Αποσύνδεση

ICISnet : Διαμετακόμιση (GR000233) ΑΜΦΙΛΟΧΙΑΣ

Τελωνείο Αφίξης > Δημιουργία > Δηλωτικό Φορτίου (Εναέρια)

>> Δηλωτικό Φορτίου (Εναέρια) | Επιστροφή | Σχετικά μηνύματα | Ιστορικότητα | Ενέργειες

Κατάσταση : Καμία | Κύριος Υπόχρεος : | Ημ/νία Διαμετακόμισης : 09/04/2012 16:23

Βασικά Στοιχεία | Συναλλασσόμενοι | Στοιχεία Δρομολογίου | Είδη | Αποτελέσματα Ελέγχου

Αριθμός Καταχώρησης (NID) ...
 Ημ/νία Δήλωσης 09/04/2012
 Αριθμός Δηλωτικού Φορτίου
 Διαδικασία (1) Τύπος I
 Σύμβολο Δηλωτικού GR001102 | ELEFSINAS
 Κωδ. Τελωνείου Αναχώρησης GR000233 | ΑΜΦΙΛΟΧΙΑΣ

Εκτροπή Κίνησης
 Συνολική Μεικτή Μάζα (χ/μο)
 Λοιπές Παρατηρήσεις
 Τύπος Υποβολής (0) ΧΕΙΡΟΓΡΑΦΗ
 Συμπληρωματικές Πληροφορίες TestF.zip
 Επισύνδεση Αρχείου [Καθαρισμός](#)

Οθόνη 360 – Δημιουργία Δηλωτικού Φορτίου – Εναέρια

Λειτουργίες | Σύνδεσμοι | ncts2user user2 (custncts2) | About | Αποσύνδεση

ICISnet : Διαμετακόμιση (GR000233) ΑΜΦΙΛΟΧΙΑΣ

Τελωνείο Αφίξης > Δημιουργία > Δηλωτικό Φορτίου (Ναυτιλιακά)

>> Δηλωτικό Φορτίου (Ναυτιλιακά) | Επιστροφή | Σχετικά μηνύματα | Ιστορικότητα | Ενέργειες

Κατάσταση : Καμία | Κύριος Υπόχρεος : | Ημ/νία Διαμετακόμισης : 09/04/2012 16:26

Βασικά Στοιχεία | Συναλλασσόμενοι | Στοιχεία Δρομολογίου | Είδη | Αποτελέσματα Ελέγχου

Αριθμός Καταχώρησης (NID) ...
 Ημ/νία Δήλωσης 09/04/2012
 Αριθμός Δηλωτικού Φορτίου
 Διαδικασία (2) Τύπος II
 Σύμβολο Δηλωτικού
 Κωδ. Τελωνείου Αναχώρησης GR001102 | ELEFSINAS
 Κωδ. Τελωνείου Αφίξης GR000233 | ΑΜΦΙΛΟΧΙΑΣ

Εκτροπή Κίνησης
 Συνολική Μεικτή Μάζα (χ/μο)
 Λοιπές Παρατηρήσεις
 Τύπος Υποβολής (0) ΧΕΙΡΟΓΡΑΦΗ
 Συμπληρωματικές Πληροφορίες TestF.zip
 Επισύνδεση Αρχείου [Καθαρισμός](#)

Οθόνη 361 – Δημιουργία Δηλωτικού Φορτίου – Ναυτιλιακά

Η δεύτερη καρτέλα περιέχει τα στοιχεία των Συναλλασσόμενων (Κύριος Υπόχρεος).

ΕΓΧΕΙΡΙΔΙΟ ΧΡΗΣΗΣ ΔΙΑΜΕΤΑΚΟΜΙΣΗΣ

Λειτουργίες | Σύνδεσμοι | ncts2user user2 (custncts2) | About | Αποσύνδεση

ICISnet : Διαμετακόμιση (GR000233) ΑΜΦΙΛΟΧΙΑΣ

Τελωνείο Άφιξης > Δημιουργία > Δηλωτικό Φορτίου (Ναυτιλιακά)

>> Δηλωτικό Φορτίου (Ναυτιλιακά) | Επιστροφή | Σχετικά μηνύματα | Ιστορικότητα | Ενέργειες

Κατάσταση : Καμία Κύριος Υπόχρεος : Ημ/νία Διαμετακόμισης : 09/04/2012 16:26

Βασικά Στοιχεία | **Συναλλασσόμενοι** | Στοιχεία Δρομολογίου | Είδη | Αποτελέσματα Ελέγχου

Κύριος Υπόχρεος (50)

ΕΟΡ/ΠΙΝ

Επωνυμία

Διεύθυνση

Πόλη Τ.Κ.

Χώρα

Τύπος

Οθόνη 362 – Δημιουργία Δηλωτικού Φορτίου – Συναλλασσόμενοι

Η τρίτη καρτέλα περιέχει τα Στοιχεία του Δρομολογίου όπως Αριθμός Πτήσης, Αεροδρόμιο Αποστολής και Αεροδρόμιο Άφιξης για τις Εναέριες Δηλώσεις ή Όνομα Πλοίου Μεταφοράς, Λιμένας Φόρτωσης και Λιμένας Εκφόρτωσης για τις Ναυτιλιακές Δηλώσεις.

Λειτουργίες | Σύνδεσμοι | ncts2user user2 (custncts2) | About | Αποσύνδεση

ICISnet : Διαμετακόμιση (GR000233) ΑΜΦΙΛΟΧΙΑΣ

Τελωνείο Άφιξης > Δημιουργία > Δηλωτικό Φορτίου (Εναέρια)

>> Δηλωτικό Φορτίου (Εναέρια) | Επιστροφή | Σχετικά μηνύματα | Ιστορικότητα | Ενέργειες

Κατάσταση : Καμία Κύριος Υπόχρεος : Ημ/νία Διαμετακόμισης : 09/04/2012 16:23

Βασικά Στοιχεία | Συναλλασσόμενοι | **Στοιχεία Δρομολογίου** | Είδη | Αποτελέσματα Ελέγχου

Αριθμός Πτήσης Αριθμός Πτήσης

Ημ/νία Πτήσης 09/04/2012

Αεροδρόμιο Αποστολής Αεροδρόμιο Αποστολής

Αεροδρόμιο Άφιξης Αεροδρόμιο Άφιξης

Εταιρία

Επωνυμία

Διεύθυνση

Τ.Κ.

Πόλη

Χώρα

Οθόνη 363 – Δημιουργία Δηλωτικού Φορτίου - Στοιχεία Δρομολογίου - Εναέρια

Λειτουργίες | Σύνδεσμοι | ncts2user user2 (custncts2) | About | Αποσύνδεση

ICISnet : Διαμετακόμιση (GR000233) ΑΜΦΙΛΟΧΙΑΣ

Τελωνείο Άφιξης > Δημιουργία > Δηλωτικό Φορτίου (Ναυτιλιακά)

>> Δηλωτικό Φορτίου (Ναυτιλιακά) | Επιστροφή | Σχετικά μηνύματα | Ιστορικότητα | Ενέργειες

Κατάσταση : Καμία Κύριος Υπόχρεος : Ημ/νία Διαμετακόμισης : 09/04/2012 16:26

Βασικά Στοιχεία | Συναλλασσόμενοι | **Στοιχεία Δρομολογίου** | Είδη | Αποτελέσματα Ελέγχου

Όνομα Πλοίου Μεταφοράς Όνομα Πλοίου Μεταφοράς

Ημ/νία Αποστολής 09/04/2012

Λιμένας Φόρτωσης Λιμένας Φόρτωσης

Λιμένας Εκφόρτωσης Λιμένας Εκφόρτωσης

Εταιρία

Επωνυμία

Διεύθυνση

Τ.Κ.

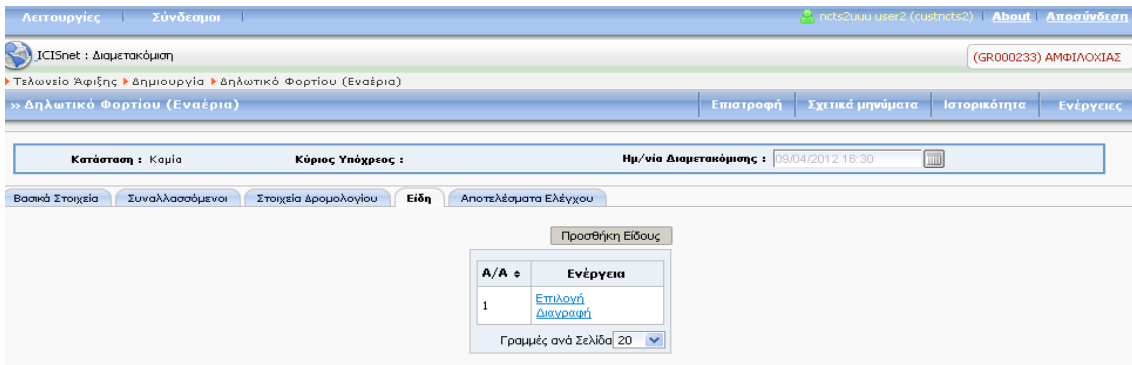
Πόλη

Χώρα

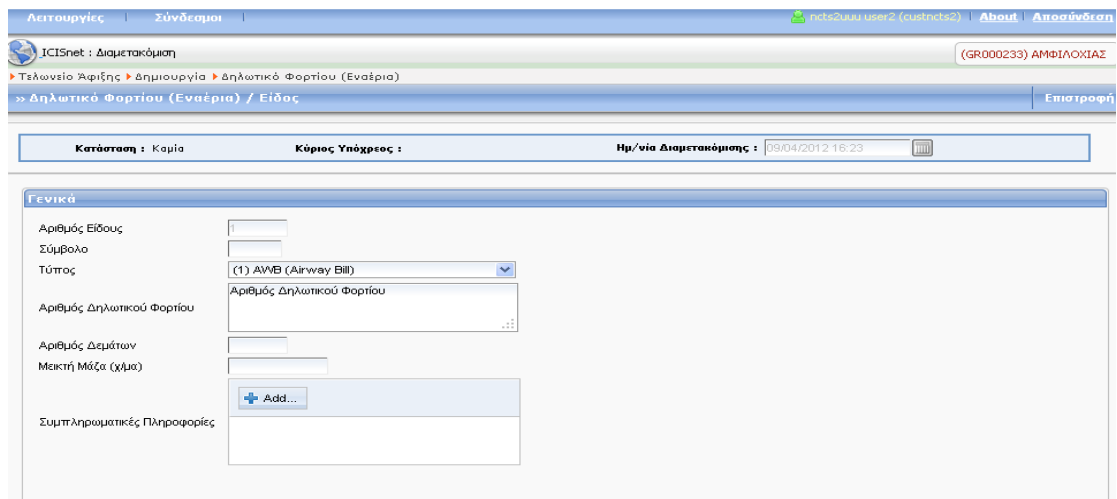
Οθόνη 364 – Δημιουργία Δηλωτικού Φορτίου - Στοιχεία Δρομολογίου - Ναυτιλιακά

Η τέταρτη καρτέλα περιέχει τα Είδη της Δήλωσης. Πατώντας το σύνδεσμο Προσθήκη Είδους είναι

δυνατή η εισαγωγή πολλαπλών ειδών. Η οθόνη μέσω του συνδέσμου Επιλογή δίνει τη δυνατότητα της επανα-επεξεργασίας του συγκεκριμένου είδους, ενώ μέσω του συνδέσμου Διαγραφή δίνεται η δυνατότητα διαγραφής του είδους.



Οθόνη 365 – Δημιουργία Δηλωτικού Φορτίου – Προσθήκη Είδους



Οθόνη 366 – Δημιουργία Δηλωτικού Φορτίου –Είδος

Η καρτέλα Αποτελέσματα Ελέγχου δεν συμπληρώνεται από τον χρήστη αλλά αυτόματα μετά τον Έλεγχο της Κίνησης.

Κατά την ολοκλήρωση των στοιχείων της Δήλωσης ο χρήστης πρέπει να επιλέξει από το μενού της Δήλωσης την επιλογή Ενέργειες> Καταχώρηση έτσι ώστε να γίνει η καταχώρηση της Δήλωσης. Εάν υπάρχουν σφάλματα κατά την καταχώρηση, αυτά θα εμφανιστούν με τη μορφή πίνακα. Κάτω από τον πίνακα Σφαλμάτων οι καρτέλες της Δήλωσης δίνουν τη δυνατότητα στο χρήστη να εντοπίσει και να διορθώσει τα σχετικά λάθη.

Λειτουργίες | Σύνδεσμοι | ncts2000 user2 (custncts2) | About | Αποσύνδεση

ICISnet : Διαμετακόμιση (GR000233) ΑΜΦΙΛΟΧΙΑΣ

Τελωνείο Αφίξης > Δημιουργία > Δηλωτικό Φορτίου (Εναέρια)

» Δηλωτικό Φορτίου (Εναέρια) | Επιστροφή | Σχετικά μηνύματα | Ιστορικότητα | Ενέργειες

Κατάσταση : Καμία Κύριος Υπόχρεος : Ημ/νία Διαμετακόμισης : 09/04/2012 16:35

Βρέθηκαν 2 Σφάλματα:

1	Παρόληψη Υποχρεωτικού Πεδίου: Τα στοιχεία του κύριου υπόχρεου είναι υποχρεωτικά.
2	Παρόληψη Υποχρεωτικού Πεδίου: Το πεδίο Αριθμός Δεμάτων στο Είδη Δηλωτικού (1) λείπει ή δεν είναι αριθμός.

Βασικά Στοιχεία | Συναλλασσόμενοι | Στοιχεία Δρομολογίου | Είδη | Αποτελέσματα Ελέγχου

Αριθμός Καταχώρησης (NID) ...

Ημ/νία Δήλωσης: 09/04/2012

Αριθμός Δηλωτικού Φορτίου: Αριθμός Δηλωτικού Φορτίου

Διαδικασία: (1) Τύπος I

Σύμβολο Δηλωτικού: I

Κωδ. Τελωνείου Αναχώρησης: GR001102 | ELEFSINAS

Κωδ. Τελωνείου Αφίξης: GR000233 | AMFILOCHIAS

Εκτροπή Κίνησης:

Συνολική Μεικτή Μάζα (χίλια):

Λοιπές Παρατηρήσεις: Λοιπές Παρατηρήσεις

Τύπος Υποβολής: (0) ΧΕΙΡΟΓΡΑΦΗ

Συμπληρωματικές Πληροφορίες: TestF.zip

Επισύναψη Αρχείου: Καθαρισμός

Οθόνη 367 – Δημιουργία Δηλωτικού Φορτίου –Σφάλματα

Μετά τη διόρθωση των σφαλμάτων, ο χρήστης επιλέγει ξανά από το μενού της Δήλωσης την επιλογή **Ενέργειες> Καταχώρηση** για την Ολοκλήρωση της Διαδικασίας. Η κατάσταση της κίνησης γίνεται **Αποδεκτή Αφίξη**.

Λειτουργίες | Σύνδεσμοι | ncts2000 user2 (custncts2) | About | Αποσύνδεση

ICISnet : Διαμετακόμιση (GR000233) ΑΜΦΙΛΟΧΙΑΣ

Τελωνείο Αφίξης > Δημιουργία > Δηλωτικό Φορτίου (Εναέρια)

» Δηλωτικό Φορτίου (Εναέρια) | Επιστροφή | Σχετικά μηνύματα | Ιστορικότητα | Ενέργειες

Κατάσταση : Αποδεκτή Αφίξη Κύριος Υπόχρεος : 23423 Ημ/νία Διαμετακόμισης : 09/04/2012 16:36

Βασικά Στοιχεία | Συναλλασσόμενοι | Στοιχεία Δρομολογίου | Είδη | Αποτελέσματα Ελέγχου

Αριθμός Καταχώρησης (NID): 12-GR1A0233-00000001

Ημ/νία Δήλωσης: 09/04/2012

Αριθμός Δηλωτικού Φορτίου: Αριθμός Δηλωτικού Φορτίου

Διαδικασία: (1) Τύπος I

Σύμβολο Δηλωτικού: I

Κωδ. Τελωνείου Αναχώρησης: GR001102 | ELEFSINAS

Κωδ. Τελωνείου Αφίξης: GR000233 | AMFILOCHIAS

Εκτροπή Κίνησης:

Συνολική Μεικτή Μάζα (χίλια):

Λοιπές Παρατηρήσεις: Λοιπές Παρατηρήσεις

Τύπος Υποβολής: (0) ΧΕΙΡΟΓΡΑΦΗ

Συμπληρωματικές Πληροφορίες: TestF.zip

Επισύναψη Αρχείου: Καθαρισμός [Μεταφόρτωση Αρχείου](#)

Οθόνη 368 – Δημιουργία Δηλωτικού Φορτίου –Επιτυχής Καταχώρηση

- ✓ Αφού η Καταχώρηση γίνει με επιτυχία, ο σύνδεσμος **Καθαρισμός** απενεργοποιείται και ενεργοποιείται ο σύνδεσμος **Μεταφόρτωση Αρχείου**, μέσω του οποίου ο χρήστης μπορεί να δει το αρχείο που φορτώθηκε κατά την δημιουργία της Δήλωσης.

12.4.3. Επεξεργασία Δηλωτικού Φορτίου στην Αναχώρηση

Συνοπτική περιγραφή

Σε αυτή την ενότητα γίνεται περιγραφή της λειτουργίας **Επεξεργασία Παραστατικών Δηλωτικού Φορτίου**.

Προϋποθέσεις

Ο ρόλος Γραφείου θα πρέπει να είναι **Τελωνείο Αναχώρησης**.

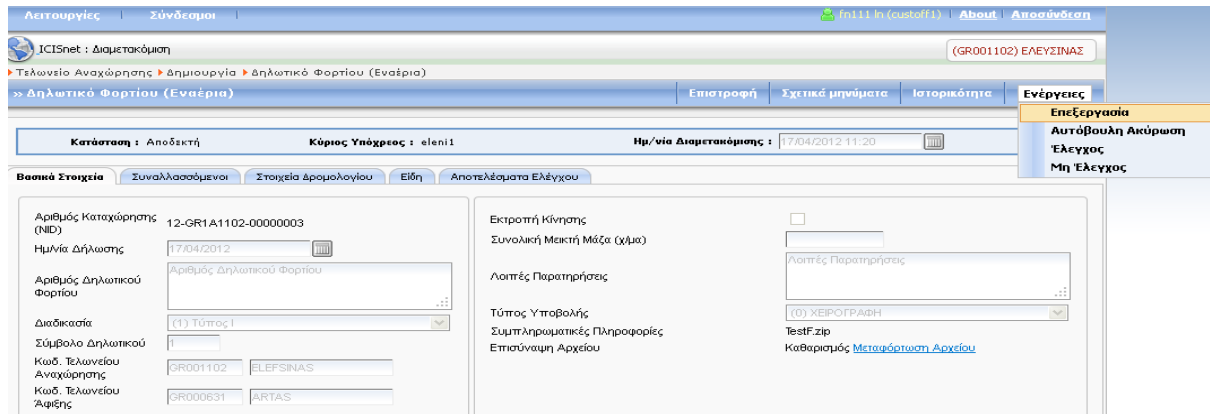
Η κατάσταση της κίνησης είναι **Αποδεκτή**.

Πλοήγηση

Πρέπει να εκτελεστεί Αναζήτηση Παραστατικού και η Προβολή του.

Η οθόνη που εμφανίζεται περιλαμβάνει ένα μενού με τις λειτουργίες Επιστροφή, Σχετικά Μηνύματα, Ιστορικότητα και Ενέργειες.

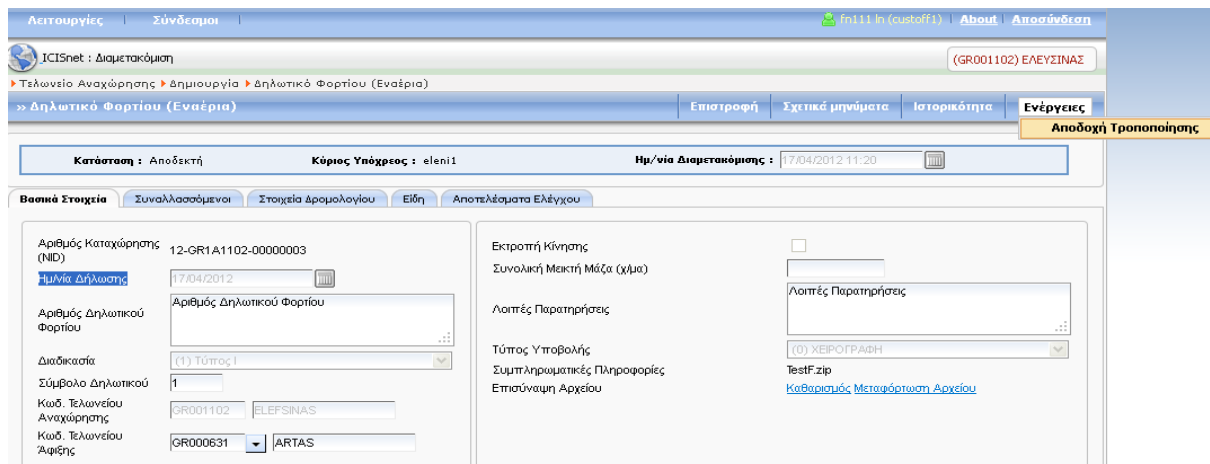
Ο χρήστης πρέπει να επιλέξει από τις Ενέργειες την Επεξεργασία.



Οθόνη 369 – Επεξεργασία Δηλωτικού Φορτίου - Μενού

Η οθόνη Επεξεργασία Παραστατικού που εμφανίζεται, παρέχει στο χρήστη τα στοιχεία του παραστατικού προς τροποποίηση (πλην μερικών που δεν μπορούν να επεξεργαστούν όπως: Αριθμός Καταχώρησης (NID), Ημ/νία Δήλωσης ... κ.α.) και είναι όμοια με την οθόνη Δημιουργία Δηλωτικού Φορτίου στην Αναχώρηση.

Η αποθήκευση των αλλαγών στα στοιχεία του Παραστατικού είναι δυνατή από το μενού με την επιλογή Ενέργειες > Αποδοχή Τροποποίησης.



Οθόνη 370 – Επεξεργασία Δηλωτικού Φορτίου – Αποδοχή Τροποποίησης

Κατά την αποθήκευση το σύστημα ενημερώνει το χρήστη για την έκβαση της ενέργειας. Αν δεν υπάρχουν σφάλματα, τότε η ενέργεια ολοκληρώνεται επιτυχώς. Η κατάσταση της κίνησης παραμένει ως έχει.

12.4.4. Επεξεργασία Δηλωτικού Φορτίου στον Προορισμό

Συνοπτική περιγραφή

Σε αυτή την ενότητα γίνεται περιγραφή της λειτουργίας Επεξεργασία Παραστατικών Δηλωτικού Φορτίου.

Προϋποθέσεις

Ο ρόλος Γραφείου θα πρέπει να είναι Τελωνείο Προορισμού.

Η κατάσταση της κίνησης είναι Αποδεκτή Άφιξη.

Πλοήγηση

Πρέπει να εκτελεστεί Αναζήτηση Παραστατικού και η Προβολή του.

Η οθόνη που εμφανίζεται περιλαμβάνει ένα μενού με τις λειτουργίες Επιστροφή, Σχετικά Μηνύματα, Ιστορικότητα, Ιστορικότητα και Ενέργειες.

Ο χρήστης πρέπει να επιλέξει από τις Ενέργειες την Επεξεργασία.

Οθόνη 371 – Επεξεργασία Δηλωτικού Φορτίου - Μενού

Η οθόνη Επεξεργασία Παραστατικού που εμφανίζεται, παρέχει στο χρήστη τα στοιχεία του παραστατικού προς τροποποίηση (πλην μερικών που δεν μπορούν να επεξεργαστούν όπως: Αριθμός Καταχώρησης (NID), Ημ/νία Δήλωσης ... κ.α.) και είναι όμοια με την οθόνη Δημιουργία Δηλωτικού Φορτίου.

Η αποθήκευση των αλλαγών στα στοιχεία του Παραστατικού είναι δυνατή από το μενού με την επιλογή Ενέργειες > Αποδοχή Τροποποίησης.

Οθόνη 372 – Επεξεργασία Δηλωτικού Φορτίου – Αποδοχή Τροποποίησης

Κατά την αποθήκευση το σύστημα ενημερώνει το χρήστη για την έκβαση της ενέργειας. Αν δεν υπάρχουν σφάλματα, τότε η ενέργεια ολοκληρώνεται επιτυχώς. Η κατάσταση της κίνησης παραμένει ως έχει.

12.4.5. Επεξεργασία Αίτησης Ακύρωσης Δηλωτικού Φορτίου

Συνοπτική περιγραφή

Σε αυτή την ενότητα γίνεται περιγραφή της λειτουργίας Επεξεργασία Αίτησης Ακύρωσης Δηλωτικού Φορτίου.

Προϋποθέσεις

Ο ρόλος Γραφείου θα πρέπει να είναι Τελωνείο Αναχώρησης.

Η κατάσταση της κίνησης είναι Υπό Αίτηση Ακύρωσης.

Πλοήγηση

Πρέπει να εκτελεστεί Αναζήτηση Παραστατικού και η Προβολή του.

Η οθόνη που εμφανίζεται περιλαμβάνει ένα μενού με τις λειτουργίες Επιστροφή, Σχετικά Μηνύματα, Ιστορικότητα, Ενέργειες.

Στο επάνω μέρος εμφανίζονται στατικές πληροφορίες οι οποίες δεν είναι δυνατό να τροποποιηθούν (Κατάσταση, Κύριος Υπόχρεος και Ημ/νία Διαμετακόμισης). Ο χρήστης πρέπει να επιλέξει από τις Ενέργειες την Αποδοχή Αίτησης Ακύρωσης ή την Απόρριψη Αίτησης Ακύρωσης.

Οθόνη 373 – Υπό Αίτηση Ακύρωσης Δηλωτικού Φορτίου - Μενού

Αν ο χρήστης επιλέξει Αποδοχή Αίτησης Ακύρωσης η κατάσταση της κίνησης αλλάζει σε Ακυρωμένη. Αν ο χρήστης επιλέξει Απόρριψη Αίτησης Ακύρωσης πρέπει να προσθέσει τα Σχόλια Απόρριψης και να επιλέξει από τις Ενέργειες την Καταχώρηση. Η κατάσταση της κίνησης αλλάζει σε Αποδεκτή. Ένα TB009/TC009 μήνυμα αποστέλλεται στον Κύριο Υπόχρεο της Δήλωσης.

Οθόνη 374 – Απόρριψη Αίτησης Ακύρωσης Δηλωτικού Φορτίου – Σχόλια Απόρριψης

12.4.6. Ακύρωση Δηλωτικού Φορτίου

Συνοπτική περιγραφή

Σε αυτή την ενότητα γίνεται περιγραφή της λειτουργίας Ακύρωση Παραστατικών Δηλωτικού Φορτίου.

Προϋποθέσεις

Ο ρόλος Γραφείου θα πρέπει να είναι Τελωνείο Αναχώρησης ή Τελωνείο Προορισμού.

Πλοήγηση

Πρέπει να εκτελεστεί Αναζήτηση Παραστατικού και η Προβολή του.

Η κατάσταση της κίνησης είναι Αποδεκτή (στην Αναχώρηση) ή Αποδεκτή Άφιξη (στον Προορισμό).

Η οθόνη που εμφανίζεται περιλαμβάνει ένα μενού με τις λειτουργίες Επιστροφή, Σχετικά Μηνύματα, Ιστορικότητα, Ενέργειες.

Ο χρήστης πρέπει να επιλέξει από τις Ενέργειες την Αυτόβουλη Ακύρωση.

Οθόνη 375 –Αυτόβουλη Ακύρωση Δηλωτικού Φορτίου - Μενού

Στη συνέχεια εμφανίζεται στον χρήστη η οθόνη Απόφαση Ακύρωσης Δηλωτικού Φορτίου. Στην οθόνη αυτή ο χρήστης αφού συμπληρώσει τους λόγους για τους οποίους θέλει να ακυρώσει το παραστατικό επιλέγει την ενέργεια Καταχώρηση. Η κατάσταση αλλάζει σε Ακυρωμένη.

- ✓ *Αν δήλωση είχε υποβληθεί ηλεκτρονικά θα αποσταλεί και ένα TB009/TC009 μήνυμα στον Κύριο Υπόχρεο της δήλωσης.*

Σε περίπτωση που δεν επιθυμεί να ακυρώσει το παραστατικό θα πρέπει να επιλέξει την Ενέργεια Επιστροφή έτσι μεταφέρεται στην προηγούμενη οθόνη.

Οθόνη 376 – Αυτόβουλη Ακύρωση Δηλωτικού Φορτίου

12.4.7. Απόφαση Ελέγχου Δηλωτικού Φορτίου στην Αναχώρηση

Συνοπτική περιγραφή

Σε αυτή την ενότητα γίνεται περιγραφή της λειτουργίας Απόφαση Ελέγχου Δηλωτικού Φορτίου.

Προϋποθέσεις

Ο ρόλος Γραφείου θα πρέπει να είναι Τελωνείο Αναχώρησης.

Πλοήγηση

Πρέπει να εκτελεστεί Αναζήτηση Παραστατικού και η Προβολή του.

Η κατάσταση της κίνησης είναι Αποδεκτή.

Η οθόνη που εμφανίζεται περιλαμβάνει ένα μενού με τις λειτουργίες Επιστροφή, Σχετικά Μηνύματα, Ιστορικότητα, Ενέργειες, Επεξεργασία, Αυτόβουλη Ακύρωση, Έλεγχος και Μη Έλεγχος.

12.4.7.1. Έλεγχος

Ο χρήστης πρέπει να επιλέξει από τις Ενέργειες > Έλεγχος. Η κατάσταση της κίνησης αλλάζει σε Υπό Διενέργεια Έλεγχος.

The screenshot displays the ICISnet web application interface. At the top, there are navigation tabs for 'Λειτουργίες', 'Συνδέσμοι', and user information 'm111 h (custoff1)'. The main content area shows the 'Δηλωτικό Φορτίου (Εναέρια)' section with a status of 'Αποδεκτή' and a primary contact 'ΕΛΕΝΙ1'. A date field shows '17/04/2012 00:00'. A sidebar on the right contains a menu with options: 'Επεξεργασία', 'Αυτόβουλη Ακύρωση', 'Έλεγχος' (highlighted), and 'Μη Έλεγχος'. The main content area is divided into two columns. The left column contains fields for 'Αριθμός Καταχώρησης (NID)', 'Ημερία Δήλωσης', 'Αριθμός Δηλωτικού Φορτίου', 'Διαδικασία', 'Σύμβολο Δηλωτικού', 'Κωδ. Τελωνείου Αναχώρησης', and 'Κωδ. Τελωνείου Αφίξης'. The right column contains fields for 'Εκτροπή Κίνησης', 'Συνολική Μεικτή Μάζα (χίλια)', 'Λοιπές Παρατηρήσεις', 'Τύπος Υποβολής', and 'Συμπληρωματικές Πληροφορίες Επισύναψη Αρχείου'. The 'Έλεγχος' button is highlighted in the sidebar.

Οθόνη 377 – Έλεγχος Δηλωτικού Φορτίου

12.4.7.2. Μη Έλεγχος

Ο χρήστης πρέπει να επιλέξει από τις Ενέργειες > Μη Έλεγχος.

Οθόνη 378 –Μη Έλεγχος Δηλωτικού Φορτίου - Μενού

Στη συνέχεια εμφανίζεται στον χρήστη η οθόνη Καταχώρηση Αποτελεσμάτων Ελέγχου. Στην οθόνη αυτή ο χρήστης αφού συμπληρώσει τα Αποτελέσματα Ελέγχου (A2/A3) επιλέγει την ενέργεια Καταχώρηση. Η κατάσταση αλλάζει σε Αποδεδειγμένη για Μεταφορά.

Οθόνη 379 –Μη Έλεγχος Δηλωτικού Φορτίου – Καταχώρηση Αποτελεσμάτων

12.4.8. Απόφαση Ελέγχου Δηλωτικού Φορτίου στον Προορισμό

Συνοπτική περιγραφή

Σε αυτή την ενότητα γίνεται περιγραφή της λειτουργίας Απόφαση Ελέγχου Δηλωτικού Φορτίου.

Προϋποθέσεις

Ο ρόλος Γραφείου θα πρέπει να είναι Τελωνείο Προορισμού.

Πλοήγηση

Πρέπει να εκτελεστεί Αναζήτηση Παραστατικού και η Προβολή του.

Η κατάσταση της κίνησης είναι Αποδεκτή Άφιξη.

Η οθόνη που εμφανίζεται περιλαμβάνει ένα μενού με τις λειτουργίες Επιστροφή, Σχετικά Μηνύματα, Ιστορικότητα και Ενέργειες.

12.4.8.1. Έλεγχος

Ο χρήστης πρέπει να επιλέξει από τις Ενέργειες > Έλεγχος. Η κατάσταση της κίνησης αλλάζει σε Υπό Διενέργεια Έλεγχου.

The screenshot shows the ICISnet web application interface. The user is logged in as 'ncts2uou user2 (custncts2)'. The main menu includes 'Λειτουργίες', 'Συνδέσμοι', and 'Αποσύνδεση'. The breadcrumb trail is 'Τελωνείο Άφιξης > Δημιουργία > Δηλωτικό Φορτίου (Εναέρια)'. The current page is 'Δηλωτικό Φορτίου (Εναέρια)'. The status is 'Αποδεκτή Άφιξη'. The main carrier is 'ΕΒΕΝΟΣ ΜΑΡΚΕΤ ΕΠΙΠΛΑ'. The date of transit is '14/02/2012 00:00'. The 'Ενέργειες' (Actions) menu is open, showing 'Επεξεργασία', 'Αυτόβουλη Ακύρωση', 'Έλεγχος', and 'Μη Έλεγχος'. The 'Έλεγχος' option is selected. The main content area is divided into 'Βασικά Στοιχεία' (Basic Data) and 'Αποτελέσματα Ελέγχου' (Check Results). The 'Βασικά Στοιχεία' section includes fields for 'Αριθμός Παραστατικού' (2012.04.17 13:22:51), 'Αριθμός Καταχώρησης (NID)' (12-GR1A0631-00000003), 'Ημ/νία Δήλωσης' (14/02/2012), 'Αριθμός Δηλωτικού Φορτίου' (889), 'Διαδικασία' ((1) Τύπος I), 'Σύμβολο Δηλωτικού' (1), 'Κωδ. Τελωνείου Αναχώρησης' (GR000631 ARTAS), and 'Κωδ. Τελωνείου Άφιξης' (GR000233 AMFILOHIAS). The 'Αποτελέσματα Ελέγχου' section includes 'Εκτροπή Κίνησης' (checkbox), 'Συνολική Μεικτή Μάζα (χίλια)' (3), 'Λοιπές Παρατηρήσεις' (fewee), 'Τύπος Υποβολής' ((1) ΗΛΕΚΤΡΟΝΙΚΗ), 'Συμπληρωματικές Πληροφορίες', and 'Επισύναψη Αρχείου' (Καθαρισμός Μεταφόρτωση Αρχείου).

Οθόνη 380 – Έλεγχος Δηλωτικού Φορτίου

12.4.8.2. Μη Έλεγχος

Ο χρήστης πρέπει να επιλέξει από τις Ενέργειες > Μη Έλεγχος.

The screenshot shows the ICISnet web application interface. The user is logged in as 'ncts2uou user2 (custncts2)'. The main menu includes 'Λειτουργίες', 'Συνδέσμοι', and 'Αποσύνδεση'. The breadcrumb trail is 'Τελωνείο Άφιξης > Δημιουργία > Δηλωτικό Φορτίου (Εναέρια)'. The current page is 'Δηλωτικό Φορτίου (Εναέρια)'. The status is 'Αποδεκτή Άφιξη'. The main carrier is 'ΕΛΕΝ11'. The date of transit is '17/04/2012 13:58'. The 'Ενέργειες' (Actions) menu is open, showing 'Επεξεργασία', 'Αυτόβουλη Ακύρωση', 'Έλεγχος', and 'Μη Έλεγχος'. The 'Μη Έλεγχος' option is selected. The main content area is divided into 'Βασικά Στοιχεία' (Basic Data) and 'Αποτελέσματα Ελέγχου' (Check Results). The 'Βασικά Στοιχεία' section includes fields for 'Αριθμός Καταχώρησης (NID)' (12-GR1A0631-00000004), 'Ημ/νία Δήλωσης' (17/04/2012), 'Αριθμός Δηλωτικού Φορτίου', 'Διαδικασία' ((1) Τύπος I), 'Σύμβολο Δηλωτικού' (1), 'Κωδ. Τελωνείου Αναχώρησης' (GR000631 ARTAS), and 'Κωδ. Τελωνείου Άφιξης' (GR000233 AMFILOHIAS). The 'Αποτελέσματα Ελέγχου' section includes 'Εκτροπή Κίνησης' (checkbox), 'Συνολική Μεικτή Μάζα (χίλια)', 'Λοιπές Παρατηρήσεις', 'Τύπος Υποβολής' ((0) ΧΕΙΡΟΓΡΑΦΗ), 'Συμπληρωματικές Πληροφορίες', and 'Επισύναψη Αρχείου' (Καθαρισμός Μεταφόρτωση Αρχείου).

Οθόνη 381 – Μη Έλεγχος Δηλωτικού Φορτίου - Μενού

Στη συνέχεια εμφανίζεται στον χρήστη η οθόνη Καταχώρηση Αποτελεσμάτων Ελέγχου. Στην οθόνη αυτή ο χρήστης αφού συμπληρώσει τα Αποτελέσματα Ελέγχου (A2/A3) επιλέγει την ενέργεια Καταχώρηση. Η κατάσταση αλλάζει σε Εξοφλημένη Κίνηση.

Οθόνη 382 –Μη Έλεγχος Δηλωτικού Φορτίου – Καταχώρηση Αποτελεσμάτων

12.4.9. Αποδέσμευση Δηλωτικού Φορτίου στην Αναχώρηση

Συνοπτική περιγραφή

Σε αυτή την ενότητα γίνεται περιγραφή της λειτουργίας Αποδέσμευση Δηλωτικού Φορτίου.

Προϋποθέσεις

Ο ρόλος Γραφείου θα πρέπει να είναι Τελωνείο Αναχώρησης.

Πλοήγηση

Πρέπει να εκτελεστεί Αναζήτηση Παραστατικού και η Προβολή του.

Η κατάσταση της κίνησης είναι Υπό Διενέργεια Ελέγχου.

Η οθόνη που εμφανίζεται περιλαμβάνει ένα μενού με τις λειτουργίες Επιστροφή, Σχετικά Μηνύματα, Ιστορικότητα και Ενέργειες.

Ο χρήστης πρέπει να επιλέξει από τις Ενέργειες > Καταχώρηση Αποτελεσμάτων Ελέγχου.

Οθόνη 383 –Καταχώρηση Αποτελεσμάτων Ελέγχου - Μενού

Στη συνέχεια εμφανίζεται στον χρήστη η οθόνη Καταχώρηση Αποτελεσμάτων Ελέγχου. Στην οθόνη

αυτή ο χρήστης αφού συμπληρώσει τα Αποτελέσματα Ελέγχου (A1/B1) επιλέγει την ενέργεια Καταχώρηση. Η κατάσταση αλλάζει σε Αποδεσμευμένη για Μεταφορά στην περίπτωση που τα αποτελέσματα ελέγχου είναι A1 ή σε Μη Αποδεσμευμένη στην περίπτωση που τα αποτελέσματα ελέγχου είναι B1.

- ✓ Στην περίπτωση που ο χρήστης επιλέξει αποτελέσματα ελέγχου B1, η οθόνη ανανεώνεται και το πεδίο Παρατηρήσεις εμφανίζεται.
- ✓ Αν δήλωση είχε υποβληθεί ηλεκτρονικά θα αποσταλεί ένα TB028/TC028 μήνυμα στον Κύριο Υπόχρεο της δήλωσης αν τα Αποτελέσματα Ελέγχου είναι A1.
- ✓ Αν δήλωση είχε υποβληθεί ηλεκτρονικά θα αποσταλεί ένα TB051/TC051 μήνυμα στον Κύριο Υπόχρεο της δήλωσης αν τα Αποτελέσματα Ελέγχου είναι B1.

Οθόνη 384 – Καταχώρηση Αποτελεσμάτων Ελέγχου

12.4.10. Αποδέσμευση Δηλωτικού Φορτίου στον Προορισμό

Συνοπτική περιγραφή

Σε αυτή την ενότητα γίνεται περιγραφή της λειτουργίας Αποδέσμευση Δηλωτικού Φορτίου.

Προϋποθέσεις

Ο ρόλος Γραφείου θα πρέπει να είναι Τελωνείο Προορισμού.

Πλοήγηση

Πρέπει να εκτελεστεί Αναζήτηση Παραστατικού και η Προβολή του.

Η κατάσταση της κίνησης είναι Υπό Διενέργεια Ελέγχου.

Η οθόνη που εμφανίζεται περιλαμβάνει ένα μενού με τις λειτουργίες Επιστροφή, Σχετικά Μηνύματα, Ιστορικότητα και Ενέργειες.

Ο χρήστης πρέπει να επιλέξει από τις Ενέργειες > Καταχώρηση Αποτελεσμάτων Ελέγχου.

Λειτουργίες | Σύνδεσμοι | ncts2user user2 (custncts2) | About | Αποσύνδεση

ICISnet : Διαμετακόμιση (GR000233) ΑΜΦΙΛΟΧΙΑΣ

Τελωνείο Άφιξης | Αναζήτηση | Δηλωτικό Φορτίου (Εναέρια)

» Δηλωτικό Φορτίου (Εναέρια) | Επιστροφή | Σχετικά μηνύματα | Ιστορικότητα | **Ενέργειες**

Καταχώρηση Αποτελεσμάτων Ελέγχου

Κατάσταση : Υπό Διενέργεια Ελέγχου | Κύριος Υπόχρεος : ΕΒΕΝΟΣ ΜΑΡΚΕΤ ΕΠΙΠΛΑ | Ημ/νία Διαμετακόμισης : 14/02/2012 00:00

Βασικά Στοιχεία | Συναλλασσόμενοι | Στοιχεία Δρομολογίου | Είδη | Αποτελέσματα Ελέγχου

Αριθμός Παραστατικού	2012.04.17 13:22:51	Εκτροπή Κίνησης	<input type="checkbox"/>
Αριθμός Καταχώρησης (NID)	12-GR1A0631-00000003	Συνολική Μεικτή Μάζα (χ/μσ)	3
Ημ/νία Δήλωσης	14/02/2012	Λοιπές Παρατηρήσεις	qewee
Αριθμός Δηλωτικού Φορτίου	999	Τύπος Υποβολής	(1) ΗΛΕΚΤΡΟΝΙΚΗ
Διαδικασία	(1) Τύπος I	Συμπληρωματικές Πληροφορίες	
Σύμβολο Δηλωτικού		Επισύναψη Αρχείου	Καθαρισμός Μεταφόρτωση Αρχείου
Κωδ. Τελωνείου Αναχώρησης	GR000631 ARTAS		
Κωδ. Τελωνείου Άφιξης	GR000233 AMFILOXIAS		

Οθόνη 385 – Καταχώρηση Αποτελεσμάτων Ελέγχου - Μενού

Στη συνέχεια εμφανίζεται στον χρήστη η οθόνη Καταχώρηση Αποτελεσμάτων Ελέγχου. Στην οθόνη αυτή ο χρήστης αφού συμπληρώσει τα Αποτελέσματα Ελέγχου (A1/A5/B1) επιλέγει την ενέργεια Καταχώρηση. Η κατάσταση αλλάζει σε Εξοφλημένη Κίνηση στην περίπτωση που τα αποτελέσματα ελέγχου είναι A1/A5 ή σε Υπό Αναμονή Επίλυσης Διαφορών στην περίπτωση που τα αποτελέσματα ελέγχου είναι B1.

- ✓ Στην περίπτωση που ο χρήστης επιλέξει αποτελέσματα ελέγχου B1, η οθόνη ανανεώνεται και το πεδίο Παρατηρήσεις εμφανίζεται.

Λειτουργίες | Σύνδεσμοι | ncts2user user2 (custncts2) | About | Αποσύνδεση

ICISnet : Διαμετακόμιση (GR000233) ΑΜΦΙΛΟΧΙΑΣ

Τελωνείο Άφιξης | Αναζήτηση | Δηλωτικό Φορτίου (Εναέρια)

» Καταχώρηση Αποτελεσμάτων Ελέγχου | Επιστροφή | Καταχώρηση

Καταχώρηση Αποτελεσμάτων Ελέγχου

Αποτελέσματα Ελέγχου
(B1) Μη ικανοποιητικό

Παρατηρήσεις
Παρατηρήσεις

Πληροφοριακά Στοιχεία
Πληροφοριακά Στοιχεία

Ημ/νία Ελέγχου
17/04/2012

Οθόνη 386 – Καταχώρηση Αποτελεσμάτων Ελέγχου

12.4.11. Εξόφληση Δηλωτικού Φορτίου

Συνοπτική περιγραφή

Σε αυτή την ενότητα γίνεται περιγραφή της λειτουργίας Εξόφληση Δηλωτικού Φορτίου.

Προϋποθέσεις

Ο ρόλος Γραφείου θα πρέπει να είναι Τελωνείο Προορισμού.

Πλοήγηση

Πρέπει να εκτελεστεί Αναζήτηση Παραστατικού και η Προβολή του.

Η κατάσταση της κίνησης είναι Υπό Αναμονή Επίλυσης Διαφορών.

Η οθόνη που εμφανίζεται περιλαμβάνει ένα μενού με τις λειτουργίες Επιστροφή, Σχετικά Μηνύματα, Ιστορικότητα, Ενέργειες και Εξόφληση.

Ο χρήστης πρέπει να επιλέξει από τις Ενέργειες > Εξόφληση. Η κατάσταση αλλάζει σε Εξοφλημένη Κίνηση.

The screenshot shows the ICISnet web application interface. At the top, there is a navigation menu with options like 'Λειτουργίες', 'Σύνδεσμοι', and 'Αποσύνδεση'. Below this, the main content area displays the 'Εξόφληση' (Payment) screen. The status bar indicates 'Κατάσταση : Υπό Αναμονή Επίλυσης Διαφορών' and 'Κύριος Υπόχρεος : ΕΒΕΝΟΣ ΜΑΡΚΕΤ ΕΠΙΠΛΑ'. The main form area contains several input fields and buttons, including 'Αριθμός Παραστατικού', 'Αριθμός Καταχώρησης (NID)', 'Ημ/νία Δήλωσης', 'Αριθμός Δηλωτικού Φορτίου', 'Διαδικασία', 'Σύμβολο Δηλωτικού', 'Κωδ. Τελωνείου Αναχώρησης', 'Κωδ. Τελωνείου Αφίξης', 'Εκτροπή Κίνησης', 'Συνολική Μεικτή Μάζα (χίλιο)', 'Λοιπές Παρατηρήσεις', 'Τύπος Υποβολής', and 'Συμπληρωματικές Πληροφορίες'. There are also buttons for 'Επιστροφή', 'Σχετικά μηνύματα', 'Ιστορικότητα', 'Ενέργειες', and 'Εξόφληση'.

Οθόνη 387 – Εξόφληση Δηλωτικού Φορτίου - Μενού

12.4.12. Αναζήτηση Δηλωτικού Φορτίου

Συνοπτική περιγραφή

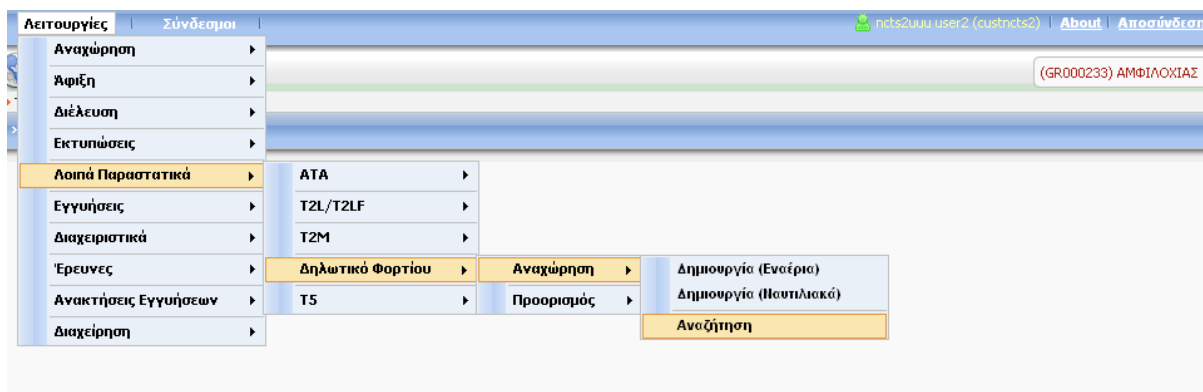
Σε αυτή την ενότητα γίνεται περιγραφή της λειτουργίας Αναζήτηση Παραστατικών Δηλωτικού Φορτίου.

Προϋποθέσεις

Ο ρόλος Γραφείου θα πρέπει να είναι Τελωνείο Αναχώρησης ή Τελωνείο Προορισμού.

Πλοήγηση

Από το κεντρικό Μενού επιλέξατε Λειτουργίες> Λοιπά Παραστατικά> Δηλωτικό Φορτίου > Αναχώρηση / Προορισμός> Αναζήτηση.



Οθόνη 388 – Αναζήτηση Δηλωτικού Φορτίου - Μενού

Τα κριτήρια που παρέχονται είναι NID, Αριθμός Παραστατικού LRN, Ημ/νία Καταχώρησης και Τύπος Παραστατικού.

Η εναλλαγή Εναέριας και Θαλάσσιας αναζήτησης, αυτόματα ανανεώνει και τα αντίστοιχα πεδία στην οθόνη αναζήτησης. Η διαδικασία είναι όμοια με την Αναζήτηση Διαμετακόμισης.

The screenshot shows the 'Κριτήρια Αναζήτησης' (Search Criteria) form. The 'Λοιπά Παραστατικά' (Other Documents) section is expanded to 'Δηλωτικό Φορτίου' (Declarative Cargo). The form contains the following fields:

- NID: 12 | GR000233
- Αριθμός Παραστατικού LRN: [Empty]
- Ημ/νία Καταχώρησης από: 01/01/2012 έως: [Empty]
- Τύπος Παραστατικού: (1) Τύπος I
- Mode: Εναέρια, Θαλάσσια
- Αριθμός Πτήσης: [Empty]
- Αερολιμένας Φόρτωσης: [Empty]
- Αερολιμένας Εκφόρτωσης: [Empty]

 Buttons for 'Καθαρισμός' (Clear) and 'Αναζήτηση' (Search) are at the bottom right.

Οθόνη 389 – Αναζήτηση Δηλωτικού Φορτίου – Εναέρια

The screenshot shows the 'Κριτήρια Αναζήτησης' (Search Criteria) form. The 'Λοιπά Παραστατικά' (Other Documents) section is expanded to 'Δηλωτικό Φορτίου' (Declarative Cargo). The form contains the following fields:

- NID: 12 | GR000233
- Αριθμός Παραστατικού LRN: [Empty]
- Ημ/νία Καταχώρησης από: 01/01/2012 έως: [Empty]
- Τύπος Παραστατικού: (1) Τύπος I
- Mode: Εναέρια, Θαλάσσια
- Όνομα Πλοίου: [Empty]
- Λιμένας Φόρτωσης: [Empty]
- Λιμένας Εκφόρτωσης: [Empty]

 Buttons for 'Καθαρισμός' (Clear) and 'Αναζήτηση' (Search) are at the bottom right.

Οθόνη 390 – Αναζήτηση Δηλωτικού Φορτίου – Θαλάσσια Εκ των υστέρων μεταβολή Δηλωτικού Φορτίου

Συνοπτική περιγραφή

Σε αυτή την ενότητα γίνεται περιγραφή της λειτουργίας Εκ των υστέρων μεταβολή Δηλωτικού Φορτίου.

Προϋποθέσεις

Ο ρόλος Γραφείου θα πρέπει να είναι Τελωνείο Αναχώρησης ή Τελωνείο Αφίξης.

Η κατάσταση της κίνησης είναι Εξοφλημένη Κίνηση.

Πλοήγηση

Πρέπει να εκτελεστεί Αναζήτηση Παραστατικού και η Προβολή του.

The screenshot shows the 'Εκ των υστέρων Μεταβολή' (Post-hoc Change) screen in the ICISnet application. The page title is 'ICISnet : Διαμετακόμιση'. The user is logged in as 'fn111 In (custoff1)'. The current page is 'Δηλωτικό Φορτίου (Θαλάσσια)'. The main content area shows the following details:

- Κατάσταση : Εφαρμόζόμενη Κίνηση
- Κύριος Υπόχρεος : SDFSDFSDF
- Ημ/νία Κατάστασης : 06/04/2013 14:12
- Βασικά Στοιχεία:
 - Αριθμός Καταχώρησης (NID): 13-GRIS1102-0000025
 - Ημ/νία Δήλωσης: 25/06/2013
 - Αριθμός Δηλωτικού Φορτίου: 657567767
 - Διαδικασία: (1) Τύπος I
 - Σύμβολο Δηλωτικού: Παρακαλώ Επιλέξτε
 - Κωδ. Τελωνείου Αναχώρησης: GR001102 ΕΛΕΥΣΙΝΑΣ
 - Κωδ. Τελωνείου Ψηφίσις: GR000631 ΑΡΤΑΣ
- Εκτροπή Κίνησης:
- Συνολική Μεικτή Μάζα (χλμ): 1000
- Λοιπές Παρατηρήσεις: 67677
- Τύπος Υποβολής: (0) ΣΧΕΔΙΟΓΡΑΦΗ
- Συμπληρωματικές Πληροφορίες: Καθαρισμός [Μεταφόρτωση Αρχείου](#)

Οθόνη 391 – Εκ των υστέρων μεταβολή Δηλωτικού Φορτίου

Οι επιλογές ενέργειας σε αυτή την κατάσταση περιλαμβάνουν την ενέργεια Εκ των υστέρων μεταβολή. Η επιλογή αυτής της ενέργειας ξεκλειδώνει την δήλωση και επιτρέπει στο χρήστη να τροποποιήσει τα στοιχεία της χωρίς να υπάρξει μεταβολή της κατάστασης της δήλωσης. Στη συνέχεια, με την ενέργεια Αποδοχή εκ των Υστέρων Μεταβολής πραγματοποιείται η αποθήκευση των τροποποιημένων στοιχείων.

12.5. Παραστατικά T5

12.5.1. Δημιουργία T5

12.5.1.1. Δημιουργία T5 στην Αναχώρηση

Συνοπτική περιγραφή


Σε αυτή την ενότητα γίνεται περιγραφή της λειτουργίας Δημιουργία Παραστατικών T5.

Προϋποθέσεις

Ο ρόλος Γραφείου θα πρέπει να είναι Τελωνείο Αναχώρησης.

Πλοήγηση

Από το κεντρικό Μενού επιλέξτε Λειτουργίες > Λοιπά Παραστατικά > T5 > Αναχώρηση > Δημιουργία.



Οθόνη 392 – Δημιουργία Παραστατικών T5 – Μενού

Στη συνέχεια εμφανίζεται η οθόνη Δήλωση Διαμετακόμισης.

Η οθόνη περιλαμβάνει ένα μενού με τις λειτουργίες Επιστροφή και Ενέργειες.

Στο επάνω μέρος εμφανίζονται στατικές πληροφορίες οι οποίες δεν είναι δυνατό να τροποποιηθούν (π.χ. Κατάσταση, Αντιπρόσωπος και Ημ/νία Διαμετακόμισης). Η οθόνη χωρίζεται σε καρτέλες οι οποίες ομαδοποιούν τα στοιχεία που χρειάζονται για μία νέα δήλωση. Οι καρτέλες αυτές είναι οι εξής:

- Βασικά Στοιχεία
- Συναλλασσόμενοι
- Είδη

Η πρώτη καρτέλα περιέχει γενικές πληροφορίες σχετικά με τη δήλωση όπως Αριθμός Παραστατικού, Κωδ. Τελωνείου Άφιξης, Μεταφορικό Μέσο κατά την Αναχώρηση, Λεπτομέρειες Εξόφλησης κ.α.

Οθόνη 393 – Δημιουργία Παραστατικών T5 – Βασικά Στοιχεία

Η δεύτερη καρτέλα περιέχει τα στοιχεία των Συναλλασσόμενων (Αποστολέα, Αντιπρόσωπο, Παραλήπτη) και τις Λεπτομέρειες Άδειας.

Οθόνη 394 – Δημιουργία Παραστατικών T5 – Συναλλασσόμενοι

Στην τρίτη καρτέλα ο χρήστης μπορεί να προσθέσει τα Είδη. Πατώντας Προσθήκη Είδους μπορούν να εισαχθούν όλα τα διαθέσιμα είδη (εμπορεύματα). Η οθόνη μέσω του συνδέσμου Επιλογή δίνει τη δυνατότητα της επανα-επεξεργασίας του συγκεκριμένου είδους, ενώ μέσω του συνδέσμου Διαγραφή δίνεται η δυνατότητα διαγραφής του είδους.

Οθόνη 395 – Δημιουργία Παραστατικών T5 – Προσθήκη Είδους

Οθόνη 396 – Δημιουργία Παραστατικών T5 –Είδος

Κατά την ολοκλήρωση των στοιχείων της Δήλωσης ο χρήστης πρέπει να επιλέξει από το μενού της Δήλωσης την επιλογή Ενέργειες> Καταχώρηση έτσι ώστε να γίνει η καταχώρηση της Δήλωσης. Εάν υπάρχουν σφάλματα κατά την καταχώρηση, αυτά θα εμφανιστούν με τη μορφή πίνακα. Κάτω από τον πίνακα Σφαλμάτων οι καρτέλες της Δήλωσης δίνουν τη δυνατότητα στο χρήστη να εντοπίσει και να διορθώσει τα σχετικά λάθη.

Οθόνη 397 – Δημιουργία Παραστατικών T5 –Σφάλματα

Μετά τη διόρθωση των σφαλμάτων, ο χρήστης επιλέγει ξανά από το μενού της Δήλωσης την επιλογή Ενέργειες > Καταχώρηση για την Ολοκλήρωση της Διαδικασίας. Η κατάσταση της κίνησης γίνεται Αποδεκτή.

Οθόνη 398 – Δημιουργία Παραστατικών T5 –Επιτυχής Υποβολή

12.5.1.2. Δημιουργία T5 στον Προορισμό - Εσωτερικού

Συνοπτική περιγραφή

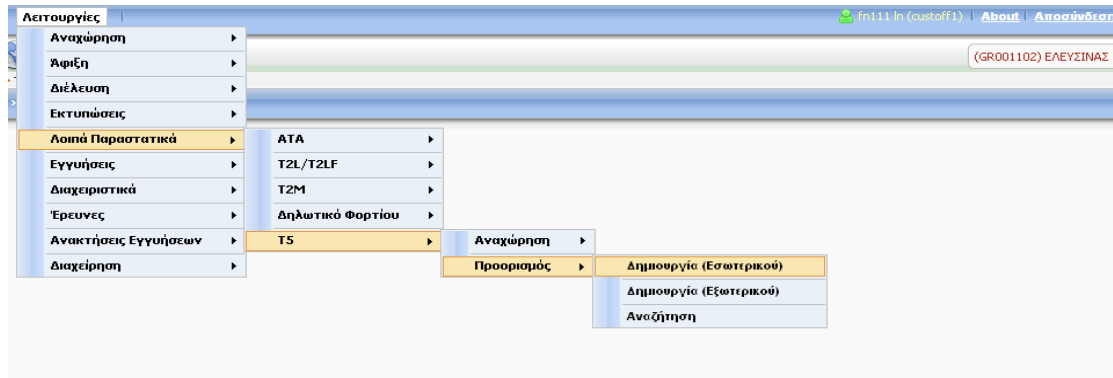
Σε αυτή την ενότητα γίνεται περιγραφή της λειτουργίας Δημιουργία Παραστατικών T5 (Εσωτερικού).

Προϋποθέσεις

Ο ρόλος Γραφείου θα πρέπει να είναι Τελωνείο Προορισμού.

Πλοήγηση

Από το κεντρικό Μενού επιλέξατε Λειτουργίες > Λοιπά Παραστατικά > T5 > Προορισμός > Δημιουργία (Εσωτερικού).



Οθόνη 399 – Δημιουργία T5 – Μενού

Στην οθόνη που εμφανίζεται υπάρχει η καρτέλα Βασικά Στοιχεία. Εδώ ο χρήστης πρέπει να προσθέσει το NID του παραστατικού και με το πλήκτρο 'Tab', η οθόνη ανανεώνεται.

Οθόνη 400 – Δημιουργία T5 – Εσωτερικού

Οθόνη 401 – Δημιουργία T5 – Εσωτερικού (Προσθήκη NID)

- ✓ *Ακόμα δεν έχει πραγματοποιηθεί η δημιουργία του Παραστατικού στον Προορισμό, αλλά η Προβολή του πριν δημιουργηθεί.*

Ο χρήστης πρέπει να επιλέξει από το μενού της Δήλωσης την επιλογή Ενέργειες > Αποδοχή Κίνησης.

ΕΓΧΕΙΡΙΔΙΟ ΧΡΗΣΗΣ ΔΙΑΜΕΤΑΚΟΜΙΣΗΣ

Οθόνη 402 – Δημιουργία T5– Εσωτερικού – Αποδοχή Κίνησης

Η Δήλωση καταχωρείται επιτυχώς στον Προορισμό και η κατάσταση της είναι πλέον Αποδεκτή Άφιξη.

Οθόνη 403 – Δημιουργία T5 – Εσωτερικού – Επιτυχής Υποβολή

Στην περίπτωση λάθους (π.χ. το NID δεν υπάρχει) ένα σχετικό σφάλμα εμφανίζεται στην οθόνη του χρήστη.

Οθόνη 404 – Δημιουργία T5 – Εσωτερικού – Σφάλματα

12.5.1.3. Δημιουργία T5 στον Προορισμό – Εξωτερικού

Συνοπτική περιγραφή


Σε αυτή την ενότητα γίνεται περιγραφή της λειτουργίας Δημιουργία Παραστατικών T5 (Εξωτερικού).

Προϋποθέσεις

Ο ρόλος Γραφείου θα πρέπει να είναι Τελωνείο Προορισμού.

Πλοήγηση

Από το κεντρικό Μενού επιλέξατε Λειτουργίες> Λοιπά Παραστατικά>T5 >Προορισμός> Δημιουργία (Εξωτερικού).



Οθόνη 405 – Δημιουργία T5 – Μενού

Στη συνέχεια εμφανίζεται μία οθόνη που περιλαμβάνει ένα μενού με τις λειτουργίες Επιστροφή και Ενέργειες.

Στο επάνω μέρος εμφανίζονται στατικές πληροφορίες οι οποίες δεν είναι δυνατό να τροποποιηθούν (Κατάσταση, Αντιπρόσωπος και Ημ/νία Διαμετακόμισης).

Η οθόνη χωρίζεται σε καρτέλες οι οποίες ομαδοποιούν τα στοιχεία που χρειάζονται για μία νέα δήλωση. Οι καρτέλες αυτές είναι οι εξής:

- Βασικά Στοιχεία
- Συναλλασσόμενοι
- Είδη

Η πρώτη καρτέλα περιέχει γενικές πληροφορίες σχετικά με τη δήλωση όπως Αριθμός Παραστατικού, Κωδ. Τελωνείου Άφιξης, Μεταφορικό Μέσο κατά την Αναχώρηση, Λεπτομέρειες Εξόφλησης κ.α.

Οθόνη 406 – Δημιουργία Παραστατικών T5 – Βασικά Στοιχεία

Η δεύτερη καρτέλα περιέχει τα στοιχεία των Συναλλασσόμενων (Αποστολέα, Αντιπρόσωπο, Παραλήπτη).

Οθόνη 407 – Δημιουργία Παραστατικών T5 – Συναλλασσόμενοι

Στην τρίτη καρτέλα ο χρήστης μπορεί να προσθέσει τα Είδη. Πατώντας Προσθήκη Είδους μπορούν να εισαχθούν όλα τα διαθέσιμα είδη (εμπορεύματα). Η οθόνη μέσω του συνδέσμου Επιλογή δίνει τη δυνατότητα της επανα-επεξεργασίας του συγκεκριμένου είδους, ενώ μέσω του συνδέσμου Διαγραφή δίνεται η δυνατότητα διαγραφής του είδους.

Οθόνη 408 – Δημιουργία Παραστατικών T5 – Προσθήκη Είδους

Οθόνη 409 – Δημιουργία Παραστατικών T5 –Είδος

Κατά την ολοκλήρωση των στοιχείων της Δήλωσης ο χρήστης πρέπει να επιλέξει από το μενού της Δήλωσης την επιλογή Ενέργειες > Αποδοχή Κίνησης έτσι ώστε να γίνει η καταχώρηση της Δήλωσης. Εάν υπάρχουν σφάλματα κατά την καταχώρηση, αυτά θα εμφανιστούν με τη μορφή πίνακα. Κάτω από τον πίνακα Σφαλμάτων οι καρτέλες της Δήλωσης δίνουν τη δυνατότητα στο χρήστη να εντοπίσει και να διορθώσει τα σχετικά λάθη.

Οθόνη 410 – Δημιουργία Παραστατικών T5 –Σφάλματα

Μετά τη διόρθωση των σφαλμάτων, ο χρήστης επιλέγει ξανά από το μενού της Δήλωσης την επιλογή Ενέργειες > Αποδοχή Κίνησης για την Ολοκλήρωση της Διαδικασίας. Η κατάσταση της κίνησης γίνεται Αποδεκτή Άφιξη.

12.5.2. Επεξεργασία T5 στην Αναχώρηση

Συνοπτική περιγραφή

Σε αυτή την ενότητα γίνεται περιγραφή της λειτουργίας Επεξεργασία Παραστατικών T5.

Προϋποθέσεις

Ο ρόλος Γραφείου θα πρέπει να είναι Τελωνείο Αναχώρησης.

Η κατάσταση της κίνησης είναι Αποδεκτή.

Πλοήγηση

Πρέπει να εκτελεστεί Αναζήτηση Παραστατικού και η Προβολή του.

Η οθόνη που εμφανίζεται περιλαμβάνει ένα μενού με τις λειτουργίες Επιστροφή, Ιστορικότητα και Ενέργειες.

Ο χρήστης πρέπει να επιλέξει από τις Ενέργειες την Επεξεργασία.

Οθόνη 411 – Επεξεργασία T5 - Μενού

Η οθόνη Επεξεργασία Παραστατικού που εμφανίζεται, παρέχει στο χρήστη τα στοιχεία του παραστατικού προς τροποποίηση (πλην μερικών που δεν μπορούν να επεξεργαστούν όπως: Αριθμός Καταχώρησης (NID), Κωδ. Τελωνείου Αναχώρησης... κ.α.) και είναι όμοια με την οθόνη Δημιουργία T5.

Η αποθήκευση των αλλαγών στα στοιχεία του Παραστατικού είναι δυνατή από το μενού με την επιλογή Ενέργειες > Καταχώρηση.

Οθόνη 412 – Επεξεργασία T2M – Καταχώρηση

Κατά την αποθήκευση το σύστημα ενημερώνει το χρήστη για την έκβαση της ενέργειας. Αν δεν υπάρχουν σφάλματα, τότε η ενέργεια ολοκληρώνεται επιτυχώς. Η κατάσταση της κίνησης παραμένει ως έχει.

12.5.3. Επεξεργασία T5 στον Προορισμό

Συνοπτική περιγραφή

Σε αυτή την ενότητα γίνεται περιγραφή της λειτουργίας Επεξεργασία Παραστατικών T5.

Προϋποθέσεις

Ο ρόλος Γραφείου θα πρέπει να είναι Τελωνείο Προορισμού.

Η κατάσταση της κίνησης είναι Αποδεκτή Αφιξη /Εξωτερικού.

Πλοήγηση

Πρέπει να εκτελεστεί Αναζήτηση Παραστατικού και η Προβολή του.

Η οθόνη που εμφανίζεται περιλαμβάνει ένα μενού με τις λειτουργίες Επιστροφή, Ιστορικότητα και Ενέργειες.

Ο χρήστης πρέπει να επιλέξει από τις Ενέργειες την Επεξεργασία.

The screenshot shows the 'Επεξεργασία Εξόφλησης' (Edit Settlement) screen. The top navigation bar includes 'Λειτουργίες', 'Σύνδεσμοι', and user information 'fn111 In (custoff1) | About | Αποσύνδεση'. The main header displays 'ICISnet : Διαμετακόμιση' and '(GR001102) ΕΛΕΥΣΙΝΑΣ'. The breadcrumb trail is 'Τελωνείο Άφιξης > Δημιουργία > T5 (Εξωτερικού)'. The status bar shows 'Κατάσταση : Αποδεκτή Άφιξη', 'Αντιπρόσωπος : GR095136355', and 'Ημ./νία Διαμετακόμισης : 12/04/2012 00:00'. The 'Ενέργειες' menu is open, highlighting 'Επεξεργασία Εξόφλησης'. The main content area is divided into sections: 'Βασικά Στοιχεία' (Basic Data) with fields for NID (12-HJAE1000-00000002), date (12/04/2012), and various codes; 'Μεταφορικό Μέσο κατά την Αναχώρηση (18)' (Transportation Medium at Departure) with fields for nationality (GR) and license (123); and 'Λεπτομέρειες Εξόφλησης' (Settlement Details) with fields for settlement type, date, and amount.

Οθόνη 413 – Επεξεργασία T5 - Μενού

Η οθόνη Επεξεργασία Παραστατικού που εμφανίζεται, παρέχει στο χρήστη τα στοιχεία του παραστατικού προς τροποποίηση (πλην μερικών που δεν μπορούν να επεξεργαστούν όπως: NID, Κωδ. Τελωνείου Άφιξης... κ.α.) και είναι όμοια με την οθόνη Δημιουργία T5.

Η αποθήκευση των αλλαγών στα στοιχεία του Παραστατικού είναι δυνατή από το μενού με την επιλογή Ενέργειες > Καταχώρηση.

The screenshot shows the 'Καταχώρηση' (Save) screen. The top navigation bar and header are identical to the previous screenshot. The status bar remains the same. The 'Ενέργειες' menu is open, highlighting 'Καταχώρηση'. The main content area is identical to the previous screenshot, showing the 'Βασικά Στοιχεία', 'Μεταφορικό Μέσο κατά την Αναχώρηση (18)', and 'Λεπτομέρειες Εξόφλησης' sections.

Οθόνη 414 – Επεξεργασία T5 – Καταχώρηση

Κατά την αποθήκευση το σύστημα ενημερώνει το χρήστη για την έκβαση της ενέργειας. Αν δεν υπάρχουν σφάλματα, τότε η ενέργεια ολοκληρώνεται επιτυχώς. Η κατάσταση της κίνησης παραμένει ως έχει.

12.5.4. Εξόφληση T5

Συνοπτική περιγραφή

Σε αυτή την ενότητα γίνεται περιγραφή της λειτουργίας Εξόφληση Παραστατικών T5.

Προϋποθέσεις

Ο ρόλος Γραφείου θα πρέπει να είναι Τελωνείο Αναχώρησης ή Τελωνείο Προορισμού.

Η κατάσταση της κίνησης είναι Αποδεκτή (στην Αναχώρηση) ή Αποδεκτή Άφιξη (στον Προορισμό).

Πλοήγηση

Πρέπει να εκτελεστεί Αναζήτηση Παραστατικού και η Προβολή του.

Η οθόνη που εμφανίζεται περιλαμβάνει ένα μενού με τις λειτουργίες Επιστροφή, Ιστορικότητα και Ενέργειες.

Ο χρήστης πρέπει να επιλέξει από τις Ενέργειες την Εξόφληση.

The screenshot shows the 'Εξόφληση' (Payment) screen in the ICISnet application. The interface includes a navigation bar at the top with 'Λειτουργίες', 'Σύνδεσμοι', and user information. The main content area is divided into several sections:

- Κατάσταση:** Αποδεκτή Άφιξη, Αντηρόσωπος: GR095136355, Ημ/νία Διαμετακόμισης: 12/04/2012 00:00
- Βασικά Στοιχεία:**
 - Αριθμός Παραστατικού (NID): 12-HUAE1000-00000002
 - Ημ/νία Καταχώρησης: 12/04/2012
 - Κωδ. Τελωνείου Αναχώρησης: HU101000 (Dél-Pest Térségi Főváros)
 - Κωδ. Τελωνείου Άφιξης (53): GR001102 (ELEFSINAS)
 - Κωδ. Χώρας Αποστολής (15α): HU (Ουγγαρία)
 - Κωδ. Χώρας Άφιξης (17α): GR (Ελλάδα)
- Μεταφορικό Μέσο κατά την Αναχώρηση (18):**
 - Εθνικότητα: GR (Ελλάδα)
 - Ταυτότητα: 123
- Λεπτομέρειες Εξόφλησης:**
 - Εξοφλήθη:
 - Ημ/νία Εξόφλησης: [Field]
 - Λοιπές Παρατηρήσεις: [Field]
 - Έλεγχος Χρήσης ή/και Προορισμού: Παρακαλώ Επιλέξτε
 - Είδη (5): [Field]
 - Σύνολο Δεμάτων (6): [Field]
 - Αριθμός Συννημμένων Εγγράφων (108): [Field]
 - Διοικητικά Τελ. Έγγραφα: 123

Οθόνη 415 – Εξόφληση T5 - Μενού

Η οθόνη ανανεώνεται και ο χρήστης πρέπει να συμπληρώσει τις Λεπτομέρειες Εξόφλησης.

This screenshot shows the same 'Εξόφληση' screen as above, but with the 'Λεπτομέρειες Εξόφλησης' section updated:

- Εξοφλήθη:**
- Ημ/νία Εξόφλησης:** 12/04/2012
- Λοιπές Παρατηρήσεις:** [Field]
- Έλεγχος Χρήσης ή/και Προορισμού:** Δεν έλαβαν τη χρήση ή/και την Άφιξη που δηλ.
- Είδη (5):** [Field]
- Σύνολο Δεμάτων (6):** [Field]
- Αριθμός Συννημμένων Εγγράφων (108):** [Field]
- Διοικητικά Τελ. Έγγραφα:** 123

Οθόνη 416 – Εξόφληση T5 – Λεπτομέρειες Εξόφλησης

Ο χρήστης επιλέγει από το μενού την επιλογή Ενέργειες > Καταχώρηση, για την Ολοκλήρωση της Διαδικασίας. Η κατάσταση της κίνησης αλλάζει σε Εξοφλημένη Κίνηση.

The screenshot displays the 'Καταχώρηση' (Registration) screen in the ICISnet application. The page title is 'ICISnet : Διαμετακόμιση' and the user is logged in as 'fn111 In (custaff1)'. The current status is 'Κατάσταση : Αποδεκτή Άφιξη' and the date is '12/04/2012 00:00'. The main content area is divided into several sections:

- Βασικά Στοιχεία:** Fields for NID (12-HJAE1000-00000002), Date of Registration (12/04/2012), and various codes (HU101000, GR001102, HU, GR).
- Λεπτομέρειες Εξόφλησης:** Fields for 'Εξοφλήθη' (checked), Date of Payment (12/04/2012), and 'Λοιπές Παρατηρήσεις'.
- Μεταφορικό Μέσο κατά την Αναχώρηση (18):** Fields for 'Εθνικότητα' (GR, Ελλάδα) and 'Ταυτότητα' (123).
- Εξοφλήσεις:** Summary statistics including 'Είδη (5)', 'Σύνολο Δεμάτων (6)', 'Αριθμός Συννημένων Εγγράφων (108)', and 'Διοικητικό Τελ. Έγγραφα' (123).

Οθόνη 417 – Εξόφληση T5 – Καταχώρηση

12.5.5. Ακύρωση T5

Συνοπτική περιγραφή

Σε αυτή την ενότητα γίνεται περιγραφή της λειτουργίας Ακύρωση Παραστατικών T5.

Προϋποθέσεις

Ο ρόλος Γραφείου θα πρέπει να είναι Τελωνείο Αναχώρησης.

Η κατάσταση της κίνησης είναι Αποδεκτή.

Πλοήγηση

Πρέπει να εκτελεστεί Αναζήτηση Παραστατικού και η Προβολή του.

Η οθόνη που εμφανίζεται περιλαμβάνει ένα μενού με τις λειτουργίες Επιστροφή, Ιστορικότητα και Ενέργειες.

Ο χρήστης πρέπει να επιλέξει από τις Ενέργειες την Ακύρωση.

Οθόνη 418 – Ακύρωση T5 - Μενού

Στη συνέχεια εμφανίζεται στον χρήστη η οθόνη Απόφαση Ακύρωσης T5. Στην οθόνη αυτή ο χρήστης αφού συμπληρώσει τους λόγους για τους οποίους θέλει να ακυρώσει το παραστατικό επιλέγει την ενέργεια Καταχώρηση. Η κατάσταση αλλάζει σε Ακυρωμένη.

Σε περίπτωση που δεν επιθυμεί να ακυρώσει το παραστατικό θα πρέπει να επιλέξει την Ενέργεια Επιστροφή έτσι μεταφέρεται στην προηγούμενη οθόνη.

Οθόνη 419 – Ακύρωση T5

12.5.6. Αναζήτηση T5

Συνοπτική περιγραφή

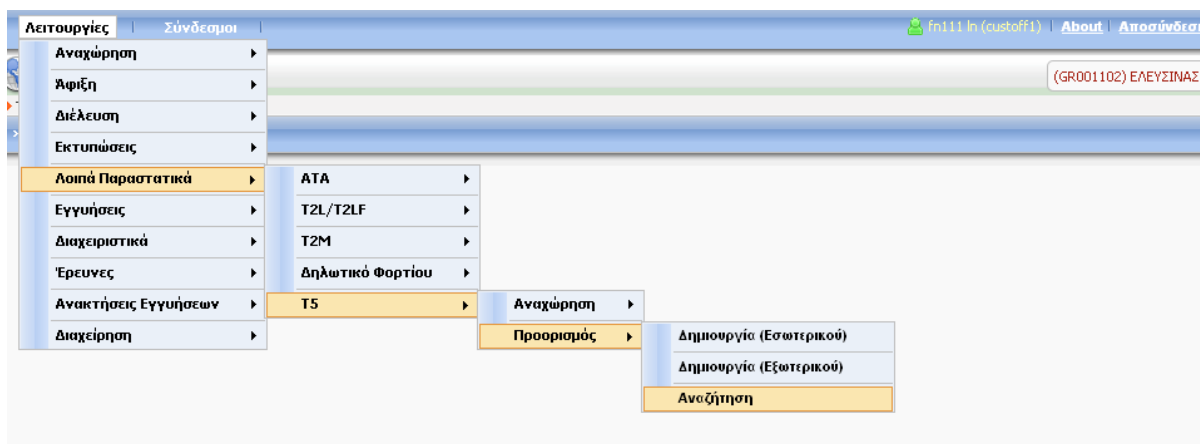
Σε αυτή την ενότητα γίνεται περιγραφή της λειτουργίας Αναζήτηση Παραστατικών T5.

Προϋποθέσεις

Ο ρόλος Γραφείου θα πρέπει να είναι Τελωνείο Αναχώρησης ή Τελωνείο Προορισμού.

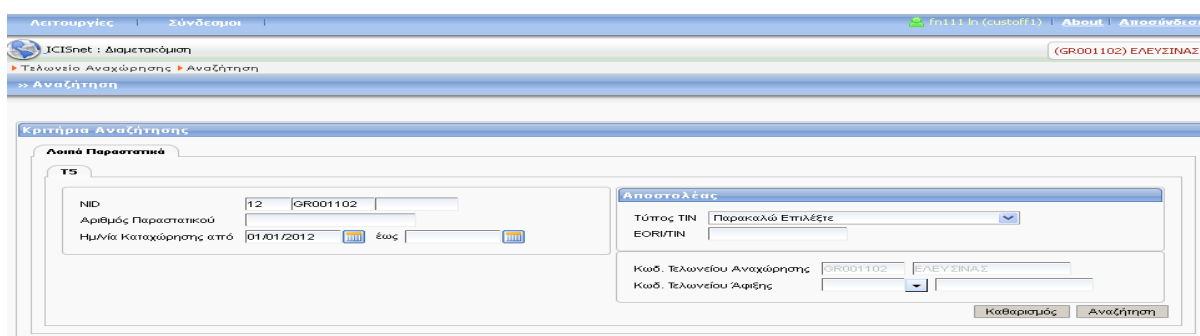
Πλοήγηση

Από το κεντρικό Μενού επιλέξατε Λειτουργίες> Λοιπά Παραστατικά>T5 >Αναχώρηση /Προορισμός>Αναζήτηση.



Οθόνη 420 – Αναζήτηση T5 - Μενού

Τα κριτήρια που παρέχονται είναι NID, Αριθμός Παραστατικού, Ημ/νια Καταχώρησης, Αποστολέας κ.α. Η διαδικασία Αναζήτησης είναι όμοια με την Αναζήτηση Διαμετακόμισης.



Οθόνη 421 – Αναζήτηση T5

12.5.7. Εκ των υστέρων μεταβολή T5

Συνοπτική περιγραφή

Σε αυτή την ενότητα γίνεται περιγραφή της λειτουργίας Εκ των υστέρων μεταβολή T5.

Προϋποθέσεις

Ο ρόλος Γραφείου θα πρέπει να είναι Τελωνείο Αναχώρησης ή Τελωνείο Άφιξης.

Η κατάσταση της κίνησης είναι Εξοφλημένη Κίνηση.

Πλοήγηση

Πρέπει να εκτελεστεί Αναζήτηση Παραστατικού και η Προβολή του.

Αετωργίες | Συνδέσεις | fn111 In (custoff1) | About | Αποσύνδεση

ICISnet : Διαμετακόμιση (GR001102) ΕΛΕΥΣΙΝΑΣ

Τελωνείο Αναχώρησης | Αναζήτηση | TS

Επιστροφή | Συνημμένα Έγγραφα | Ιστορικότητα | **Ενεργείες**

Εκ των υστέρων Μεταβολή

Κατάσταση : Εξοφλημένη Κίνηση | Αντιπρόσωπος : TERTERTERT | Ημερομηνία Κατάστασης : 26/04/2013 13:43

Βασικά Στοιχεία | Συναλλασσόμενοι | Είδη

Αριθμός Παραστατικού: 8584654654
 Αριθμός Καταχώρησης (ND): 13-GRAE1102-0000007
 Ημερία Καταχώρησης (110): 24/04/2013
 Κωδ. Τελωνείου Αναχώρησης (A): GR001102 ΕΛΕΥΣΙΝΑΣ
 Κωδ. Τελωνείου Προορισμού (S3): GR000631 ΑΡΤΑΣ
 Κωδ. Χώρας Αποστολής (15a): GR Ελλάδα
 Κωδ. Χώρας Προορισμού (17a): GR Ελλάδα

Ελεγχος Χρήσης και Προορισμού (1)

Εξοφλήθη:
 Ημερία Εξοφλήσης: 26/04/2013
 Λοιπές Παρατηρήσεις: adnwidasdasdas
 Έλεγχος Χρήσης ή/και Προορισμού: (ει την Άκρη που δηλώνεται στη πρώτη σελίδα)

Μεταφορικό Μέσο κατά την Αναχώρηση (18)

Εθνικότητα: GR Ελλάδα
 Ταυτότητα: 87878787

Είδη (5):
 Σύνολο Δεμάτων (6):
 Αριθμός Συννημένων Εγγράφων (108):
 Διοικητικά Τελ. Έγγραφα (109):

Οθόνη 422 – Εκ των υστέρων μεταβολή T5

Οι επιλογές ενέργειας σε αυτή την κατάσταση περιλαμβάνουν την ενέργεια Εκ των υστέρων μεταβολή. Η επιλογή αυτής της ενέργειας ξεκλειδώνει την δήλωση και επιτρέπει στο χρήστη να τροποποιήσει τα στοιχεία της χωρίς να υπάρξει μεταβολή της κατάστασης της δήλωσης. Στη συνέχεια, με την ενέργεια Αποδοχή εκ των Υστέρων Μεταβολής πραγματοποιείται η αποθήκευση των τροποποιημένων στοιχείων.

13. Εκτυπώσεις

Συνοπτική περιγραφή

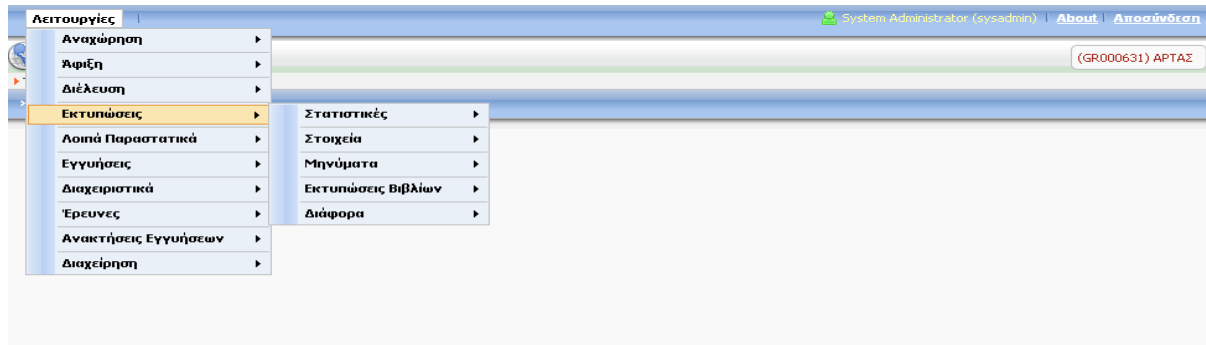
Το Υποσύστημα της Διαμετακόμισης προσφέρει ένα σύνολο εκτυπώσεων οι οποίες παρουσιάζουν τα δεδομένα του συστήματος.

Προϋποθέσεις

Δεν υπάρχουν.

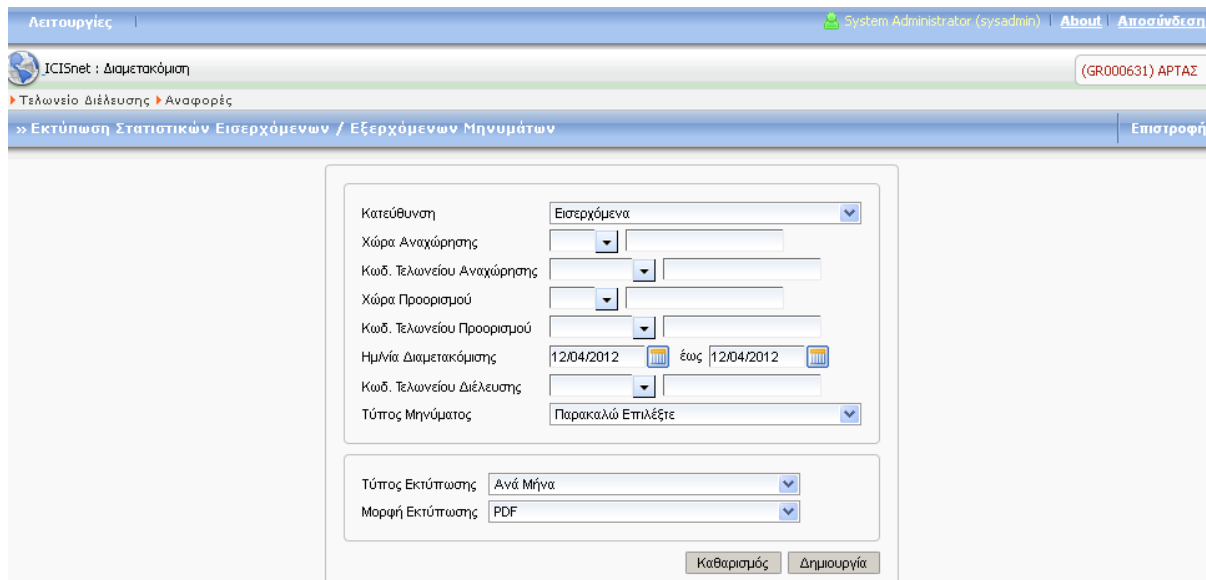
Πλοήγηση

Από το κεντρικό Μενού επιλέξατε Λειτουργίες > Εκτυπώσεις.



Οθόνη 423 – Εκτύπωση - Μενού

Τα αποτελέσματα των εκτυπώσεων είναι δυναμικά και παραμετροποιούνται με την χρήση κριτηρίων όπως Ημερομηνία, Τελωνείο (Αναχώρησης, Προορισμού, Διέλευσης), Χώρα (Αναχώρησης, Προορισμού), κ.α.. Μία τυπική οθόνη κριτηρίων εκτύπωσης ακολουθεί.



Οθόνη 424 – Κριτήρια Εκτύπωσης

Ορισμένες οθόνες κριτηρίων παρέχουν παραπάνω από μία μορφή (Τύπο) εκτύπωσης, όπως η προηγούμενη, η οποία παρέχει εκτύπωση Ανά Μήνα, Ανά Μήνα και Τύπο Μηνύματος, Ανά Τύπο Μηνύματος και Γραφείο Αναχώρησης και Συνοπτικές Πληροφορίες.

Τύπος Εκτύπωσης	Ανά Μήνα
Μορφή Εκτύπωσης	Ανά Μήνα Ανά Μήνα και Τύπο Μηνύματος Ανά Τύπο Μηνύματος Γραφείο Αναχώρησης Συνοπτικές Πληροφορίες

Οθόνη 425 – Κριτήρια – Τύπος Εκτύπωσης

Ο σύνδεσμος Καθαρισμός επαναφέρει τα πεδία (κριτήρια) της οθόνης στις αρχικές του τιμές, ενώ ο σύνδεσμος Δημιουργία παράγει την τελική εκτύπωση σε μορφή PDF (απαιτείται η προ-εγκατάσταση του λογισμικού Adobe Acrobat). Ένα δείγμα εκτύπωσης ακολουθεί.

ΕΛΛΗΝΙΚΗ ΔΗΜΟΚΡΑΤΙΑ
 ΤΕΛΩΝΕΙΟ 60006921
 ΑΡΤΑΣ ΑΡΤΑ
 Ν/Α

Κωδ. Χρήστη : sysadmin
 Ημερομηνία : 12/04/12
 Ώρα : 10:54:04
 Σελίδα : 1

ΕΚΤΥΠΩΣΗ ΣΤΑΤΙΣΤΙΚΩΝ ΕΙΣΕΡΧΟΜΕΝΩΝ/ΕΞΕΡΧΟΜΕΝΩΝ ΜΗΝΥΜΑΤΩΝ

ΗΜΕΡΟΜΗΝΙΑ ΑΠΟ : 01/04/11 ΕΣΕ : 12/04/12
 ΚΑΤΕΥΘΥΝΣΗ : ΕΙΣΕΡΧΟΜΕΝΑ ΜΗΝΥΜΑΤΑ ΤΥΠΟΣ ΜΗΝΥΜΑΤΟΣ :
 ΧΩΡΑ ΑΝΑΧΩΡΗΣΗΣ : ΤΕΛΩΝΕΙΟ ΠΡΟΟΡΙΣΜΟΥ : ΧΩΡΑ ΠΡΟΟΡΙΣΜΟΥ :
 ΤΕΛΩΝΕΙΟ ΑΝΑΧΩΡΗΣΗΣ : ΤΕΛΩΝΕΙΟ ΠΡΟΟΡΙΣΜΟΥ : ΤΕΛΩΝΕΙΟ ΔΙΕΛΕΥΣΗΣ :
 ΤΥΠΟΣ ΕΚΤΥΠΩΣΗΣ : ΣΥΝΟΠΤΙΚΑ ΑΝΑ ΜΗΝΑ

ΜΗΝΑΣ	ΑΡΙΘΜΟΣ ΜΗΝΥΜΑΤΩΝ
2011 - 04	555
2011 - 05	509
2011 - 06	272
2011 - 07	303
2011 - 08	161
2011 - 09	433
2011 - 10	246
2011 - 11	368
2011 - 12	197
2012 - 01	169
2012 - 02	220
2012 - 03	274
2012 - 04	68
	3778



Οθόνη 426 – Δείγμα Εκτύπωσης

Οι Εκτυπώσεις χωρίζονται σε πέντε ομάδες: Στατιστικές, Στοιχεία, Μηνύματα, Εκτυπώσεις Βιβλίων και Διάφορα.

Αναλυτικά οι εκτυπώσεις που παρέχονται είναι οι εξής:

Στατιστικές

- Εκτύπωση Στατιστικών Στοιχείων Εισερχομένων/Εξερχόμενων Κινήσεων Διαμετακόμισης
 - Ανά Τελωνείο Αναχώρησης/Αφίξης,
 - Ανά Χώρα Αναχώρησης/ Αφίξης,
 - Γραφείο Αναχώρησης,
 - Χώρα Αναχώρησης.
- Εκτύπωση Στατιστικών Εισερχόμενων/Εξερχόμενων Μηνυμάτων
 - Ανά Μήνα,
 - Ανά Μήνα και Τύπο Μηνύματος,
 - Ανά Τύπο Μηνύματος,

- Γραφείο Αναχώρησης,
- Συνοπτικές Πληροφορίες.
- Εκτύπωση Στατιστικών Βιβλίων
- Εκτύπωση Στατιστικών Κινήσεων
- Εκτύπωση Στατιστικών Ερευνών
- Γνωστοποίηση με MRN
- Στατιστικά Συστήματος
 - Ανά Μήνα,
 - Ανά Μήνα και Τύπο Μηνύματος,
 - Ανά Τύπο Μηνύματος.

Στοιχεία

- Στοιχεία Τελωνείων
- Στοιχεία Δεδομένων Αναφοράς

Μηνύματα

- Εκτύπωση Μηνυμάτων
- Εκτύπωση Ανταλλαγής Μηνυμάτων Ανά MRN
- Μηνύματα ανά Μην
- Εκτύπωση Κατάστασης Αποστολής/Παραλαβής Μηνυμάτων

Εκτυπώσεις Βιβλίων

- Εκτύπωση Βιβλίου Καταχώρησης Δηλώσεων Διαμετακόμισης
 - Συνοπτική
 - Αναλυτική
 - Ενιαύσιος
 - Καταχώρηση
- Εκτύπωση Βιβλίου Καταχώρησης Αποδείξεων Παραλαβής
- Εκτύπωση Βιβλίου Καταχώρησης Πιστοποιητικών Κοινοτικού Χαρακτήρα T2L-T2LF
- Εκτύπωση Βιβλίου Καταχώρησης Δελτίου ATA
 - Αναλυτική
 - Ενιαύσιος
- Εκτύπωση Βιβλίου Καταχώρησης Δελτίου Έρευνας
 - Διαμετακόμιση
 - Δελτίο TIR
- Εκτύπωση Βιβλίου Καταχώρησης Αντιτύπου Ελέγχου T5
- Εκτύπωση Βιβλίου Καταχώρησης Αφίξεων Κοινοτικής/Κοινής Διαμετακόμισης
- Εκτύπωση Βιβλίου Εισερχομένων Κινήσεων Διαμετακόμισης
- Εκτύπωση Απόδειξης Παραλαβής
- Εκτύπωση Βιβλίου Δηλωτικού Φορτίου
- Εκτύπωση Αναζήτησης Φακέλου Πλοίου

Διάφορα

- Καταστάσεις Κίνησης Διαμετακόμισης
- Εξερχόμενες Κινήσεις με Συμβάντα Πρόβλεψης
- Εκτύπωση Αναχωρήσεων προς Ελλάδα και Εξωτερικό
- Εισαγόμενες Ποσότητες ανά Κλάση και Χώρα
- Σύνολα ανά καθεστώς, εμπορεύματα, ποσότητα
- Ύψος Δασμών και Φόρων ανά εγγύηση και Κύριο Υπόχρεο
- Μέγιστη Διακίνηση
- Έρευνα Προσώπων Οχημάτων ανά Χρονικό Εύρος

13.1. Στατιστικές

13.1.1. Εκτύπωση Στατιστικών Εισερχόμενων/Εξερχόμενων Μηνυμάτων

Από το κεντρικό Μενού επιλέξατε Λειτουργίες > Εκτυπώσεις > Στατιστικές > Εκτύπωση Στατιστικών Εισερχόμενων/Εξερχόμενων Μηνυμάτων.

Κριτήρια Αναζήτησης

- Κατεύθυνση
- Ημ/νία Από Έως
- Χώρα Αναχώρησης
- Κωδ. Τελωνείο Αναχώρησης
- Χώρα Προορισμού
- Κωδ. Τελωνείου Προορισμού
- Κωδ. Τελωνείου Διέλευσης
- Τύπος Μηνύματος

Στην οθόνη που εμφανίζεται ο χρήστης προσθέτει τα κριτήρια που επιθυμεί.

Οθόνη 427 – Κριτήρια Εκτύπωσης Στατιστικών Εισερχόμενων/Εξερχόμενων Μηνυμάτων

Ο χρήστης πρέπει να επιλέξει από τις Ενέργειες την Δημιουργία ώστε να εκτυπώσει σε μορφή PDF.

ΕΛΛΗΝΙΚΗ ΔΗΜΟΚΡΑΤΙΑ ΤΕΛΩΝΕΙΟ GR000233 ΑΜΦΙΛΟΧΙΑΣ ΑΜΦΙΛΟΧΙΑ ΠΑΡΑΛ	Κωδ. Χρήστη : custoff1 Ημερομηνία : 06/04/12 Ωρα : 14:55:47 Σελίδα : 1
---	---

ΕΚΤΥΠΩΣΗ ΣΤΑΤΙΣΤΙΚΩΝ ΕΙΣΕΡΧΟΜΕΝΩΝ/ΕΞΕΡΧΟΜΕΝΩΝ ΜΗΝΥΜΑΤΩΝ

ΗΜΕΡΟΜΗΝΙΑ ΑΠΟ : 06/04/12	ΕΩΣ : 06/04/12
ΚΑΤΕΥΘΥΝΣΗ : ΕΙΣΕΡΧΟΜΕΝΑ ΜΗΝΥΜΑΤΑ	ΤΥΠΟΣ ΜΗΝΥΜΑΤΟΣ :
ΧΡΩΑ ΑΝΑΧΩΡΗΣΗΣ :	ΧΡΩΑ ΠΡΟΟΡΙΣΜΟΥ :
ΤΕΛΩΝΕΙΟ ΑΝΑΧΩΡΗΣΗΣ :	ΤΕΛΩΝΕΙΟ ΠΡΟΟΡΙΣΜΟΥ :
ΤΥΠΟΣ ΕΚΤΥΠΩΣΗΣ : ΣΥΝΤΡΕΦΤΗΡΙΑ ΑΝΑ ΜΗΝΑ	ΤΕΛΩΝΕΙΟ ΔΙΕΛΕΥΣΗΣ :

ΜΗΝΑΣ	ΑΡΙΘΜΟΣ ΜΗΝΥΜΑΤΩΝ
2012 - 04	3

Οθόνη 428 – Εκτύπωση Στατιστικών Εισερχόμενων/Εξερχόμενων Μηνυμάτων

13.1.2. Γνωστοποίηση με MRN

Από το κεντρικό Μενού επιλέξατε Λειτουργίες > Εκτυπώσεις > Στατιστικές > Γνωστοποίηση με MRN.

Κριτήρια Αναζήτησης

- MRN
- Χώρα Προορισμού
- Τελωνείο Προορισμού
- Τύπος Μηνύματος

Στην οθόνη που εμφανίζεται ο χρήστης προσθέτει τα κριτήρια που επιθυμεί.

Λειτουργίες | Σύνδεσμοι | fn ln (custoff1) | About | Αποσύνδεση

ICISnet : Διαμετακόμιση (GR000233) ΑΜΦΙΛΟΧΙΑΣ

Τελωνείο Αναχώρησης | Αναφορές

» Γνωστοποίηση με MRN | Επιστροφή

MRN

Σε περίπτωση χρήσης κριτηρίου MRN τα υπόλοιπα κριτήρια αγνοούνται

Ημ/νία από έως

Τύπος Μηνύματος

Κωδ. Χώρας Προορισμού

Κωδ. Τελωνείου Προορισμού

Μορφή Εκτύπωσης

Οθόνη 429 – Κριτήρια Εκτύπωσης Γνωστοποίησης με MRN

Ο χρήστης πρέπει να επιλέξει από τις Ενέργειες την Δημιουργία ώστε να εκτυπώσει σε μορφή PDF.

ΕΛΛΗΝΙΚΗ ΔΗΜΟΚΡΑΤΙΑ
ΤΕΛΩΝΕΙΟ GR000233
ΑΜΦΙΛΟΧΙΑΣ ΑΜΦΙΛΟΧΙΑ
ΠΑΡΑΛΙΑ ΑΜΦΙΛΟΧΙΑΣ

Κωδ. Χρήστη : custoff1
Ημερομηνία : 06/04/12
Ωρα : 12:55:17
Σελίδα : 1

Γ Ν Ο Σ Τ Ο Π Ο Ι Η Σ Η Μ Ε Μ R N

ΤΥΠΟΣ ΜΗΝΥΜΑΤΟΣ : ΤΕΛΩΝΕΙΟ ΠΡΟΟΡΙΣΜΟΥ :
MRN : ΧΩΡΑ ΠΡΟΟΡΙΣΜΟΥ :
ΗΜΕΡΟΜΗΝΙΑ ΑΠΟ : ΗΜΕΡΟΜΗΝΙΑ ΕΩΣ : 06/04/12

ΑΙΤΗΣΗ	MRN	ΗΜ/ΝΙΑ	ΤΥΠΟΣ ΜΗΝΥΜΑΤΟΣ	ΠΡΟΟΡΙΣΜΟΣ	GRN	ΚΑΤΑΣΤΑΣΗ ΑΔΕΥΧΑΤΕΣ	ΚΑΤΑΣΤΑΣΗ ΠΑΡΑΛΑΒΕΣ	ΛΑΘ
1	10GRTR0223000000090	03-10YN-10 11:58:58	TE029	GRNHIL044977:E08		ΕΠΙΤΥΧΗΣ	ΕΠΙΤΥΧΗΣ	
2	10GRTR0223000000090	03-10YN-10 11:58:58	TE001	BE101000		ΕΠΙΤΥΧΗΣ	ΕΠΙΤΥΧΗΣ	
3	10GRTR0223000000090	04-10YN-10 11:58:58	TE050	GR000691		ΕΠΙΤΥΧΗΣ	ΕΠΙΤΥΧΗΣ	
4	10GRTR0223000000090	04-10YN-10 11:59:05	TE004			ΕΠΙΤΥΧΗΣ	ΕΠΙΤΥΧΗΣ	
5	10GRTR0223000000090	12-10YN-10 11:59:29	TE004			ΕΠΙΤΥΧΗΣ	ΕΠΙΤΥΧΗΣ	
6	10GRTR0223000000049	04-10YN-10 10:30:02	TE028	GRNHIL0144977:E08		ΕΠΙΤΥΧΗΣ	ΕΠΙΤΥΧΗΣ	
7	10GRTR0223000000049	04-10YN-10 10:34:47	TE029	GRNHIL0144977:E08		ΕΠΙΤΥΧΗΣ	ΕΠΙΤΥΧΗΣ	
8	10GRTR0223000000049	04-10YN-10 10:34:48	TE050	GR000691		ΕΠΙΤΥΧΗΣ	ΕΠΙΤΥΧΗΣ	
9	10GRTR0223000000049	04-10YN-10 10:34:48	TE001	BE204000		ΕΠΙΤΥΧΗΣ	ΕΠΙΤΥΧΗΣ	
10	10GRTR0223000000049	07-10YN-10 10:35:18	TE004			ΕΠΙΤΥΧΗΣ	ΕΠΙΤΥΧΗΣ	
11	10GRTR0223000000049	16-10YN-10 10:35:47	TE004			ΕΠΙΤΥΧΗΣ	ΕΠΙΤΥΧΗΣ	
12	10GRTR0223000000057	14-0NY-10 10:41:52	TE029	GR24THRILLOSASW12: rps		ΕΠΙΤΥΧΗΣ	ΕΠΙΤΥΧΗΣ	

Οθόνη 430 – Εκτύπωση Γνωστοποίησης με MRN

13.1.3. Στατιστικά Συστήματος

Από το κεντρικό Μενού επιλέξατε Λειτουργίες > Εκτυπώσεις > Στατιστικές > Στατιστικά Συστήματος.

Κριτήρια Αναζήτησης

- Ημ/νία Από Έως
- Ένδειξη Λειτουργίας
- Τύπος Μηνύματος
- Κατεύθυνση

Στην οθόνη που εμφανίζεται ο χρήστης προσθέτει τα κριτήρια που επιθυμεί.

The screenshot shows the 'Statistical System' search interface. It features several dropdown menus and input fields for filtering data. The selected options are: Date: 06/04/2012, Activity: Όλα, Direction: Εισερχόμενα, Message Type: Παρακαλώ Επιλέξτε, Output Type: Ανά Μήνα, and Output Format: PDF. There are buttons for 'Καθαρισμός' (Clear) and 'Δημιουργία' (Generate).

Οθόνη 431 – Κριτήρια Εκτύπωσης Στατιστικά Συστήματος

Ο χρήστης πρέπει να επιλέξει από τις Ενέργειες την Δημιουργία ώστε να εκτυπώσει σε μορφή PDF.

ΕΛΛΗΝΙΚΗ ΔΗΜΟΚΡΑΤΙΑ ΤΕΛΩΝΕΙΟ 0000233 ΜΗΧΑΝΟΛΟΓΙΑ ΑΜΦΙΛΟΧΙΑΣ ΠΑΡΑΛΙΑ ΑΜΦΙΛΟΧΙ	ΣΤΑΤΙΣΤΙΚΑ ΣΥΣΤΗΜΑΤΟΣ - ΕΚΤΥΠΩΣΗ ΜΗΝΥΜΑΤΩΝ	Κωδ. Χρήστη : custoff1 Ημερομηνία : 04-06-12 Ωρα : 02:22:46 ΜΜ Σελίδα : 1 of 1
ΗΜ/ΜΙΑ : 05/03/12	ΕΩΣ : 06/04/12	
ΕΝΔΕΙΞΗ ΔΕΙΞΗΣ : ΟΛΑ	ΤΥΠΟΣ ΜΗΝΥΜΑΤΟΣ :	
ΚΑΤΕΥΘΥΝΣΗ : ΕΙΣΕΡΧΟΜΕΝΑ ΜΗΝΥΜΑΤΑ	ΤΥΠΟΣ ΕΚΤΥΠΩΣΗΣ : ΣΥΝΤΕΤΡΙΜΜΑ ΑΝΑ ΜΗΝΑ	
ΜΗΝΑΣ	ΑΡΙΘΜΟΣ ΜΗΝΥΜΑΤΩΝ	
2012-03	215	
2012-04	32	
	247	

Οθόνη 432 – Εκτύπωση Στατιστικά Συστήματος

13.2. Μηνύματα

13.2.1. Εκτύπωση Κατάστασης Αποστολής/Παραλαβής Μηνυμάτων

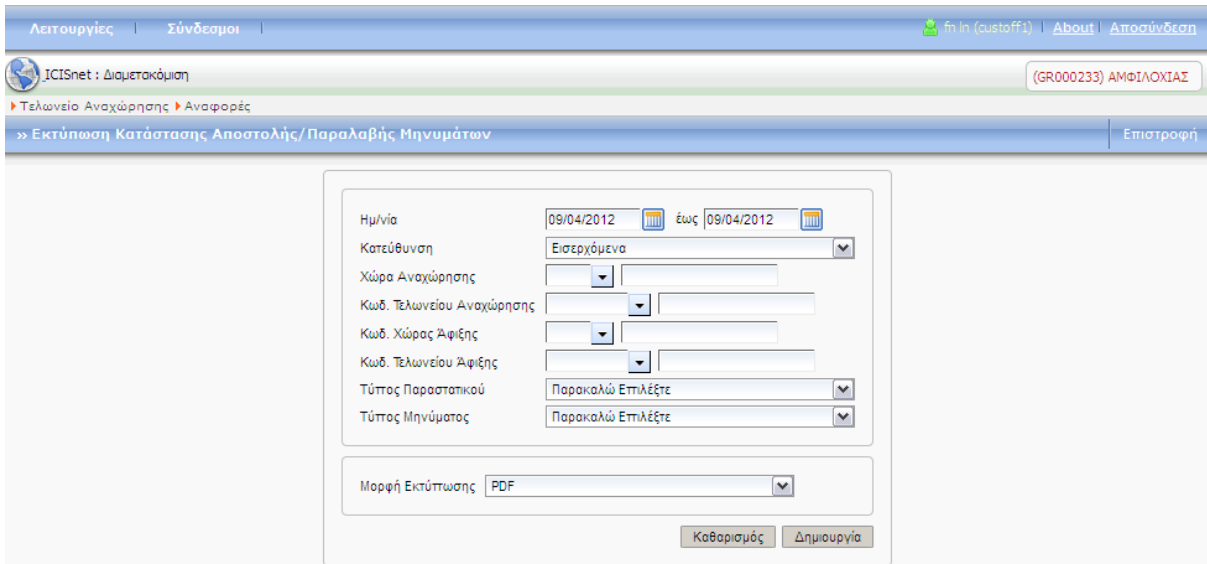
Πλοήγηση

Από το κεντρικό Μενού επιλέξατε Λειτουργίες > Εκτυπώσεις > Μηνύματα > Εκτύπωση Κατάστασης Αποστολής/Παραλαβής Μηνυμάτων.

Κριτήρια Αναζήτησης

- Ημ/νία Από Έως
- Κατεύθυνση (Εισερχόμενα/ Εξερχόμενα)
- Χώρα Αναχώρησης
- Κωδ. Τελωνείο Αναχώρησης
- Χώρα Προορισμού
- Κωδ. Τελωνείου Προορισμού
- Τύπος Παραστατικού
- Τύπος Μηνύματος

Στην οθόνη που εμφανίζεται ο χρήστης προσθέτει τα κριτήρια που επιθυμεί.



Οθόνη 433 – Κριτήρια Εκτύπωσης Κατάστασης Αποστολής/Παραλαβής Μηνυμάτων

Ο χρήστης πρέπει να επιλέξει από τις Ενέργειες την Δημιουργία ώστε να εκτυπώσει σε μορφή PDF.

13.3. Εκτυπώσεις Βιβλίων

13.3.1. Εκτύπωση Βιβλίου Καταχώρησης Δελτίου ΑΤΑ


Πλοήγηση

Από το κεντρικό Μενού επιλέξατε Λειτουργίες > Εκτυπώσεις > Εκτυπώσεις Βιβλίων > Εκτύπωση Βιβλίου Καταχώρησης Δελτίου ΑΤΑ

Κριτήρια Αναζήτησης

- Αριθμός Δελτίου ΑΤΑ
- Ημ/νία Καταχώρησης (Από - Έως)
- Προθεσμία (Από - Έως)
- Ενέργεια Τελωνείου
- Εκδίδουσα Αρχή
- Χώρα Δελτίου
- Κωδικός Τελωνείου Αναχώρησης
- Κωδικός Τελωνείου Προορισμού
- Κατάσταση
- Ένδειξη Ανανέωσης
- Τύπος Υποβολής

Στην οθόνη που εμφανίζεται ο χρήστης προσθέτει τα κριτήρια που επιθυμεί

Λειτουργίες | Σύνδεσμοι |  fn ln (custoff1) | About | Αποσύνδεση

ICISnet : Διαμετακόμιση (GR000233) ΑΜΦΙΛΟΧΙΑΣ

Τελωνείο Αναχώρησης | Αναφορές

» Εκτύπωση Βιβλίου Καταχώρησης Δελτίου ΑΤΑ Επιστροφή

Ημ/νία Καταχώρησης: 06/04/2012 <input type="text"/> έως 06/04/2012 <input type="text"/> Προθεσμία από: 06/04/2012 <input type="text"/> έως 06/04/2012 <input type="text"/> Ενέργεια Τελωνείου: Παρακαλώ Επιλέξτε <input type="text"/> Κατάσταση Εξόφλησης: Παρακαλώ Επιλέξτε <input type="text"/> Ανανέωση: <input type="checkbox"/> Εκδίδουσα Αρχή: <input type="text"/>	Κωδ. Τελωνείου Αναχώρησης: <input type="text"/> Κωδ. Τελωνείου Προορισμού: <input type="text"/> Χώρα ΑΤΑ: <input type="text"/> Αριθμός Δελτίου ΑΤΑ: <input type="text"/> Τύπος Υποβολής: Παρακαλώ Επιλέξτε <input type="text"/>
Τύπος Εκτύπωσης: Αναλυτική <input type="text"/> Μορφή Εκτύπωσης: PDF <input type="text"/>	

Οθόνη 434 – Κριτήρια Εκτύπωσης Βιβλίου Καταχώρησης Δελτίου ΑΤΑ

Τύποι Εκτύπωσης

Είναι διαθέσιμοι οι εξής τύποι εκτύπωσης:

- Αναλυτική
- Ενιαύσιος

Ο χρήστης πρέπει να επιλέξει από τις Ενέργειες την Δημιουργία ώστε να εκτυπώσει σε μορφή PDF.

ΕΛΛΗΝΙΚΗ ΔΗΜΟΚΡΑΤΙΑ ΤΕΛΩΝΕΙΟ GR001102 ΕΛΕΥΣΙΝΑΣ ΕΛΕΥΣΙΝΑ ΚΑΝΕΛΛΟ	Κωδ. Χρήστη : custoff1 Ημερομηνία : 06/04/12 Ώρα : 12:05:02 Σελίδα : 1
---	---

Ε Κ Τ Υ Π Ω Σ Η Β Ι Β Λ Ι Ο Υ Κ Α Τ Α Χ Ω Ρ Η Σ Η Σ Δ Ε Λ Τ Ι Ο Υ Α Τ Α

ΗΜΕΡΟΜΗΝΙΑ ΚΑΤΑΧΩΡΗΣΗΣ ΑΠΟ :	01/04/10	ΕΩΣ :	06/04/12	ΤΕΛΩΝΕΙΟ ΠΡΟΟΡΙΣΜΟΥ :	ΚΑΤΑΣΤΑΣΗ :
ΛΕΙΤΟΥΡΓΙΑ / ΕΝΕΡΓΕΙΑ :		ΠΡΟΘΕΣΜΙΑ ΑΠΟ :	04/04/08	ΕΩΣ :	06/04/12
ΕΚΔΙΔΟΥΣΑ ΑΡΧΗ :		ΧΩΡΑ :		ΤΕΛΩΝΕΙΟ ΑΝΑΧΩΡΗΣΗΣ :	ΔΕΛΤΙΟ ΑΤΑ :
ΤΥΠΟΣ ΕΚΤΥΠΩΣΗΣ :	ΑΝΑΛΥΤΙΚΗ ΕΚΤΥΠΩΣΗ			ΤΡΟΠΟΣ ΥΠΟΒΟΛΗΣ :	

ΔΙΚΙΤΗΣ ΤΕΛΩΝΕΙΟ	NID	ΗΜΕΡΟΜΗΝΙΑ ΚΑΤΑΧΩΡΗΣΗΣ	ΔΕΛΤΙΟ ΑΤΑ	ΕΚΔΙΔΟΥΣΑ ΑΡΧΗ	ΠΡΟΘΕΣΜΙΑ ΗΜΕΡΗΣΙΑΣ/ΕΠΙΧΕΙΡΗΣΙΑΣ	ΚΑΤΑΧΩΡ	ΤΕΛΩΝΕΙΟ ΑΝΑΧΩΡΗΣΗΣ	ΙΔΙΟΥΣ ΔΕΛΤΙΟΥ	ΤΕΛΩΝΕΙΟ ΠΡΟΟΡΙΣΜΟΥ	ΛΕΙΤΟΥΡΓΙΑ /ΕΝΕΡΓΕΙΑ	ΚΑΤΑΣΤΑΣΗ
------------------	-----	------------------------	------------	----------------	----------------------------------	---------	---------------------	----------------	---------------------	----------------------	-----------

Οθόνη 435 – Εκτύπωση Βιβλίου Καταχώρησης Δελτίου ΑΤΑ – Αναλυτική

ΕΛΛΗΝΙΚΗ ΔΗΜΟΚΡΑΤΙΑ ΤΕΛΩΝΕΙΟ GR001102 ΕΛΕΥΣΙΝΑΣ ΕΛΕΥΣΙΝΑ ΚΑΝΕΛΛΟ	Κωδ. Χρήστη : custoff1 Ημερομηνία : 06/04/12 Ώρα : 06/04/12 Σελίδα : 1
---	---

Ε Κ Τ Υ Π Ω Σ Η Β Ι Β Λ Ι Ο Υ Κ Α Τ Α Χ Ω Ρ Η Σ Η Σ Δ Ε Λ Τ Ι Ο Υ Α Τ Α

ΗΜΕΡΟΜΗΝΙΑ ΚΑΤΑΧΩΡΗΣΗΣ ΑΠΟ :	01/04/10	ΕΩΣ :	06/04/12	ΤΕΛΩΝΕΙΟ ΠΡΟΟΡΙΣΜΟΥ :	ΚΑΤΑΣΤΑΣΗ :
ΛΕΙΤΟΥΡΓΙΑ / ΕΝΕΡΓΕΙΑ :		ΠΡΟΘΕΣΜΙΑ ΑΠΟ :	04/04/08	ΕΩΣ :	06/04/12
ΕΚΔΙΔΟΥΣΑ ΑΡΧΗ :		ΧΩΡΑ :		ΤΕΛΩΝΕΙΟ ΑΝΑΧΩΡΗΣΗΣ :	ΑΡΙΘΜΟΣ ΔΕΛΤΙΟΥ ΑΤΑ :
ΤΥΠΟΣ ΕΚΤΥΠΩΣΗΣ :	ΕΝΙΑΥΣΙΟΣ ΕΚΤΥΠΩΣΗ				

ΔΙΚΙΤΗΣ	ΤΕΛΩΝΕΙΟ	NID	ΑΡΙΘΜΟΣ ΔΕΛΤΙΟΥ ΑΤΑ	ΔΙΑΓΡΑΦΗ
---------	----------	-----	---------------------	----------

Οθόνη 436 – Εκτύπωση Βιβλίου Καταχώρησης Δελτίου ΑΤΑ – Ενιαύσιος

13.3.2. Εκτύπωση Βιβλίου Δηλωτικού Φορτίου

Πλοήγηση

Από το κεντρικό Μενού επιλέξατε Λειτουργίες > Εκτυπώσεις > Εκτυπώσεις Βιβλίων > Εκτύπωση

Βιβλίου Καταχώρησης Δηλωτικού Φορτίου.

Κριτήρια Αναζήτησης

- Τύπος Δήλωσης (Αεροπορική/ Θαλάσσια)
- Τύπος (Τύπος I/Τύπος II/Κοινοτικός Χαρακτήρας)
- Ημ/νία Καταχώρησης ΑΠΟ - ΕΩΣ
- Επωνυμία Μεταφορέα
- ΕΟΡΙ Μεταφορέα
- Κωδικός Τελωνείου Αναχώρησης
- Κωδικός Τελωνείου Προορισμού
- Αριθμός Cargo Manifest
- Τύπος Υποβολής (Ηλεκτρονική, Χειρόγραφη κτλ)

Στην οθόνη που εμφανίζεται ο χρήστης προσθέτει τα κριτήρια που επιθυμεί.

The screenshot shows a web browser window with the ICISnet application. The main content area displays a form titled 'Εκτύπωση Βιβλίου Δηλωτικού Φορτίου'. The form contains several input fields and dropdown menus:

- Τύπος Δήλωσης: Cargo Manifest (Αεροπορική)
- Τύπος: (1) Τύπος I
- Ημ/νία Καταχώρησης: 01/04/2010 έως 06/04/2012
- Κωδ. Τελωνείου Αναχώρησης: [Empty]
- Κωδ. Τελωνείου Προορισμού: [Empty]
- ΕΟΡΙ/ΤΙΝ Μεταφορέα: [Empty]
- Επωνυμία Μεταφορέα: [Empty]
- Τύπος Υποβολής: Παρακαλώ Επιλέξτε
- Αριθμός Cargo Manifest: [Empty]
- Μορφή Εκτύπωσης: PDF

Buttons for 'Καθαρισμός' and 'Δημιουργία' are visible at the bottom of the form.

Οθόνη 437 – Κριτήρια Εκτύπωσης Βιβλίου Δηλωτικού Φορτίου

Ο χρήστης πρέπει να επιλέξει από τις Ενέργειες την Δημιουργία ώστε να εκτυπώσει σε μορφή PDF.

ΕΛΛΗΝΙΚΗ ΔΗΜΟΚΡΑΤΙΑ ΤΕΛΩΝΕΙΟ 0601102 ΕΛΕΥΣΙΝΑΣ ΕΛΕΥΣΙΝΑ ΚΑΝΕΛΛΟ	Κωδ. Χρήστη : cust0011 Ημερομηνία : 06/04/12 Ώρα : 12:57:01 Σελίδα : 1								
Ε Κ Τ Υ Π Ω Σ Η Β Ι Β Λ Ι Ο Υ Δ Η Λ Ω Τ Ι Κ Ο Υ Φ Ο Ρ Τ Ι Ο Υ									
ΗΜΕΡΟΜΗΝΙΑ ΑΠΟ : 01/04/10 ΕΟΡΙ ΜΕΤΑΦΟΡΕΑ : ΕΠΩΝΥΜΙΑ ΜΕΤΑΦΟΡΕΑ : ΤΕΛΩΝΕΙΟ ΑΝΑΧΩΡΗΣΗΣ : ΤΕΛΩΝΕΙΟ ΠΡΟΟΡΙΣΜΟΥ :	ΕΩΣ : 06/04/12 ΑΡΙΘΜΟΣ CARGO MANIFEST : ΤΥΠΟΣ ΥΠΟΒΟΛΗΣ : ΤΥΠΟΣ ΚΑΘΕΣΤΩΤΟΣ : Τύπος I ΤΥΠΟΣ ΔΗΛΩΣΗΣ : ΑΕΡΟΠΟΡΙΣΗ								
ΔΕΙΚΤΗΣ ΗΜ/ΝΙΑ ΚΑΤΑΧΩΡΗΣΗΣ	NID	ΕΟΡΙ/ ΕΠΩΝΥΜΙΑ ΜΕΤΑΦΟΡΕΑ	ΤΕΛΩΝΕΙΟ ΑΝΑΧΩΡΗΣΗΣ	ΤΕΛΩΝΕΙΟ ΠΡΟΟΡΙΣΜΟΥ	ΚΑΤΑΣΤΑΣΗ	ΤΥΠΟΣ ΚΑΘΕΣΤΩΤΟΣ	ΑΡΙΘΜΟΣ ΠΤΗΣΗΣ	ΑΒΡΟΛΙΘΗΝΑΣ *ΟΡΓΩΣΗΣ	ΑΒΡΟΛΙΘΗΝΑΣ *ΕΚΦΩΡΩΣΗΣ

Οθόνη 438 – Εκτύπωση Βιβλίου Δηλωτικού Φορτίου

13.3.3. Εκτύπωση Βιβλίου Καταχώρησης Δηλώσεων Διαμετακόμισης

Πλοήγηση

Από το κεντρικό Μενού επιλέξατε Λειτουργίες > Εκτυπώσεις > Εκτυπώσεις Βιβλίων > Εκτύπωση Βιβλίου Καταχώρησης Δηλώσεων Διαμετακόμισης.

Κριτήρια Αναζήτησης

- Ημ/νία Από Έως
- Ημ/νία Εξόφλησης Από Έως
- TARIC Από
- TARIC Έως
- Τρόπος Μεταφοράς
- Ταυτότητα Μεταφορικού Μέσου
- GRN
- Τύπος Εγγύησης
- Κατάσταση
- Αποστολέας EORI/TIN
- Παραλήπτης EORI/TIN
- Κύριος Υπόχρεος EORI/TIN
- Χώρα Προορισμού
- Κωδ. Τελωνείου Προορισμού
- Κωδ. Τελωνείου Διέλευσης
- Ύπαρξη στοιχείων Ασφαλείας
- Ένδειξη Ειδικής Περίπτωσης (S32)
- Κωδικός Εγγράφου
- Αριθμός Συνημμένου
- Διαδικασία (Συνήθης / Απλουστευμένη)
- Κωδικός Ρίσκου
- Τρόπος Υποβολής Δήλωσης

Στην οθόνη που εμφανίζεται ο χρήστης προσθέτει τα κριτήρια που επιθυμεί.

The screenshot shows the ICISnet application interface for document printing. The top navigation bar includes 'Λειτουργίες' and user information 'fn111 ln (austoff1) | About | Αποσύνδεση'. The breadcrumb trail is 'ICISnet : Διαμετακόμιση > Τελωνείο Διέλευσης > Αναφορές > Εκτύπωση Βιβλίου Καταχώρησης Δηλώσεων Διαμετακόμισης'. The main form area contains the following search criteria:

Ημ/νία από	06/04/2012	έως	06/04/2012
Ημ/νία Εξόφλησης από	06/04/2012	έως	06/04/2012
TARIC από			
TARIC έως			
Τρόπος Μεταφοράς	Παρακαλώ Επιλέξτε		
Ταυτότητα Μεταφορικού Μέσου			
GRN			
Τύπος Εγγύησης	Παρακαλώ Επιλέξτε		
Κατάσταση	Παρακαλώ Επιλέξτε		
Καθεστώς	Παρακαλώ Επιλέξτε		
Αποστολέας EORI/TIN			
Παραλήπτης EORI/TIN			
Κύριος Υπόχρεος EORI/TIN			
Χώρα Προορισμού	Παρακαλώ Επιλέξτε		
Κωδ. Τελωνείου Προορισμού	Παρακαλώ Επιλέξτε		
Κωδ. Τελωνείου Διέλευσης	Παρακαλώ Επιλέξτε		
Ύπαρξη Στοιχείων Ασφαλείας	Παρακαλώ Επιλέξτε		
Ένδειξη Ειδικής Περίπτωσης (S32)	Παρακαλώ Επιλέξτε		
Κωδικός Εγγράφου	Παρακαλώ Επιλέξτε		
Αριθμός Συνημμένου			
Διαδικασία	Παρακαλώ Επιλέξτε		
Κωδικός Ρίσκου	Παρακαλώ Επιλέξτε		
Τύπος Υποβολής	Παρακαλώ Επιλέξτε		
Τύπος Εκτύπωσης	Συνοπτική		
Μορφή Εκτύπωσης	PDF		

Buttons at the bottom right: Καθαρισμός, Δημιουργία

Οθόνη 439 – Κριτήρια Εκτύπωσης Βιβλίου Καταχώρησης Δηλώσεων Διαμετακόμισης

ΕΓΧΕΙΡΙΔΙΟ ΧΡΗΣΗΣ ΔΙΑΜΕΤΑΚΟΜΙΣΗΣ

Τύποι Εκτύπωσης

Είναι διαθέσιμοι οι εξής τύποι εκτύπωσης:

- Συνοπτική
- Αναλυτική
- Ενιαύσιος
- Καταχώρηση

Ο χρήστης πρέπει να επιλέξει από τις Ενέργειες την Δημιουργία ώστε να εκτυπώσει σε μορφή PDF.

ΕΛΛΗΝΙΚΗ ΔΗΜΟΚΡΑΤΙΑ
ΥΠΟΥΡΓΕΙΟ ΟΙΚΟΝΟΜΙΚΩΝ
ΑΝΑΓΩΓΙΚΑ ΑΝΑΜΟΧΩΡΙΑ
ΠΑΡΑΛΙΑ ΑΝΑΜΟΧΩΡΙΑ

Κωδ. Κόστη: custoff1
Ημερομηνία: 06/04/12
Ρωσ: 14:12
Σελίδα: 1

ΕΚΤΥΠΩΣΗ ΒΙΒΛΙΟΥ ΔΗΛΩΣΕΩΝ ΚΟΙΝΟΤΙΚΗΣ / ΚΟΙΝΗΣ ΔΙΑΜΕΤΑΚΟΜΙΣΗΣ

ΗΜ/ΝΙΑ ΑΠΟΛΟΧΗΣ : 04/04/08 ΕΩΣ 06/04/12
 ΚΑΘΕΣΤΩΣ :
 ΚΩΔΙΚΟΣ ΠΡΟΦΙΛΙΟΥ ΑΔΩ :
 ΤΡΟΠΟΣ ΔΙΑΜΕΤΑΚΟΜΙΣΗΣ :
 ΤΡΟΠΟΣ ΜΕΤΑΦΟΡΑΣ :
 ΤΑΥΤΟΤΗΤΑ ΜΕΤΑΦ. ΜΕΣΟΥ :
 GRM :
 ΚΑΤΕΓΟΡΙΑ :
 ΥΠΑΡΧ. ΣΥΝΟΠΤΙΚΗ ΑΣΦΑΛΙΔΙΑ :
 ΜΝΗΜΟΝ ΕΠΙΔΕΙΞΗ ΠΕΡΙΓΡΩΦΗΣ :
 ΔΙΑΔΙΚΑΣΙΑ :
 ΤΡΟΠΟΣ ΥΠΟΒΟΛΗΣ :
 ΤΥΠΟΣ ΕΚΤΥΠΩΣΗΣ : ΣΥΝΟΠΤΙΚΗ ΕΚΤΥΠΩΣΗ

ΤΡΑΝΣΙΟ ΠΡΟΦΙΛΙΟΥ :
 ΧΩΡΑ ΠΡΟΦΙΛΙΟΥ :
 ΕΩΣ :
 ΚΥΡΙΟΣ ΥΠΟΚΛΕΘ :
 ΑΔΩΚΟΝΑΔ :
 ΠΑΡΑΛΗΠΤΗΣ :
 ΕΣΦΑΛΙΣΗ ΑΔΩ : 21/04/06 ΕΩΣ : 06/04/12
 ΚΩΔΙΚΟΣ ΕΠΥΡΑΦΗΣ :
 ΑΡΙΘΜΟΣ ΣΥΝΘΕΣΜΟΥ ΕΠΥΡΑΦΗΣ :
 ΚΩΔΙΚΟΣ ΠΙΣΤΩΣ :
 ΤΥΠΟΣ ΕΠΥΡΩΣΗΣ :

ΑΡΙΘ. ΤΡΑΝΣΙΟ	ΜΚΝ	ΑΠΟΛΟΧΗ	ΚΑΘΕΣ ΤΩΣ	ΚΥΡΙΟΣ ΥΠΟΚΛΕΘ	ΑΔΩΚΟΝΑΔ	ΠΑΡΑΛΗΠΤΗΣ	ΤΡΑ. ΠΡΟΦΙΛΙΟΥ	ΤΟΠΟΣ ΦΟΡΤΩΣΗΣ	ΤΑΥΤ. ΜΕΤΑΦ. ΜΕΣΟΥ ΠΟΥ ΔΙΕΠΡΟΣΒΑΙ ΣΤΑ ΣΥΝΟΡΑ	ΕΙΔΗ	ΚΑΤΑΣΤΑΣΗ
1	GR000691 APTAL	106RTR069100005894	14/05/10	T2	GR24THRILLOSASW1 ΕΟΣ GEORGATOS	GR24THRILLOSASW 12 ΕΟΣ GEORGATOS	GR24THRILLOSASW1 2 ΕΟΣ GEORGATOS	GR000238 ΑΜ#ΙΛΟΧ ΙΑΣ		1	GRL Αποδοτεμυ ένα Ευμορεύματ α
2	GR000691 APTAL	106RTR069100005817	31/05/10	T2	GRIKILLO14477 ΕΟΣ DIEGO-PRINCIPAL	GRIKILLO14477 ΕΟΣ DIEGO-PRINCIPAL	GRIKILLO14477 ΕΟΣ DIEGO-PRINCIPAL	GR000238 ΑΜ#ΙΛΟΧ ΙΑΣ		1	GRL Αποδοτεμυ ένα Ευμορεύματ α
3	GR000691 APTAL	106RTR069100005828	01/06/10	T2	GRIKILLO14477 ΕΟΣ ADFG	GRIKILLO14477 ΕΟΣ ADFG	GRIKILLO14477 ΕΟΣ ADFG	GR000238 ΑΜ#ΙΛΟΧ ΙΑΣ		1	GRL Αποδοτεμυ ένα Ευμορεύματ α
4	GR000691 APTAL	106RTR069100005850	01/06/10	T2	GRIKILLO14477 ΕΟΣ DIEGO-PRINCIPAL	GRIKILLO14477 ΕΟΣ DIEGO-PRINCIPAL	GRIKILLO14477 ΕΟΣ DIEGO-PRINCIPAL	GR000238 ΑΜ#ΙΛΟΧ ΙΑΣ		1	DNS Μη Επιληθεύσ εξ Αιοφορέτ
5	GR000691 APTAL	106RTR069100005868	01/06/10	T2	GRIKILLO14477 ΕΟΣ DIEGO-PRINCIPAL	GRIKILLO14477 ΕΟΣ DIEGO-PRINCIPAL	GRIKILLO14477 ΕΟΣ DIEGO-PRINCIPAL	GR000238 ΑΜ#ΙΛΟΧ ΙΑΣ		1	GRL Αποδοτεμυ ένα Ευμορεύματ α
6	GR000691 APTAL	106RTR069100005892	02/06/10	T2	GRIKILLO14477 ΕΟΣ DIEGO-PRINCIPAL	GRIKILLO14477 ΕΟΣ DIEGO-PRINCIPAL	GRIKILLO14477 ΕΟΣ DIEGO-PRINCIPAL	GR000238 ΑΜ#ΙΛΟΧ ΙΑΣ		1	GRL Αποδοτεμυ ένα Ευμορεύματ α
7	GR000691 APTAL	106RTR069100005808	03/06/10	T1	GRIKILLO14477 ΕΟΣ DIEGO	GRIKILLO14477 ΕΟΣ DIEGO	GRIKILLO14477 ΕΟΣ DIEGO	GR000238 ΑΜ#ΙΛΟΧ ΙΑΣ		1	GRL Αποδοτεμυ ένα Ευμορεύματ α

Οθόνη 440 – Εκτύπωση Βιβλίου Καταχώρησης Δηλώσεων Διαμετακόμισης – Συνοπτική

ΕΓΧΕΙΡΙΔΙΟ ΧΡΗΣΗΣ ΔΙΑΜΕΤΑΚΟΜΙΣΗΣ

ΕΛΛΗΝΙΚΗ ΔΗΜΟΚΡΑΤΙΑ
 ΤΕΛΟΣ ΤΕΛΟΣ 06000233
 ΑΝΘΡΩΠΙΝΩΝ ΑΝΑΓΩΓΩΝ
 ΠΑΡΑΛΙΑ ΑΝΘΡΩΠΙΝΩΝ

Καθ. Χρήση : custoff1
 Ημερομηνία : 06/04/12
 Ώρα : 14:13
 Σελίδα : 1

ΕΚΤΥΠΩΣΗ ΒΙΒΛΙΟΥ ΑΝΑΘΕΣΕΩΝ ΚΟΙΝΟΤΙΚΗΣ / ΚΟΙΝΗΣ ΔΙΑΜΕΤΑΚΟΜΙΣΗΣ

ΗΜ/ΝΙΑ ΑΠΟΔΟΣΗΣ : 04/04/03 ΕΩΣ 06/04/12
 ΚΑΘΕΣΤΩΣ :
 ΚΩΔΙΚΟΣ ΕΜΠΟΡΕΥΜΑΤΟΣ ΑΔΟ :
 ΤΡΟΠΟΣ ΔΙΑΚΕΥΣΗΣ :
 ΤΡΟΠΟΣ ΜΕΤΑΦΟΡΑΣ :
 ΤΑΥΤΟΤΗΤΑ ΜΕΤΑΦ. ΜΕΣΟΥ :
 ΟΝΟΜΑ ΚΑΤΑΣΤΑΣΗΣ :
 ΥΠΑΡΧΕΙ ΣΤΟΙΧΕΙΟΝ ΑΔΦΑΛΕΙΑΣ :
 ΕΝΔΕΙΞΗ ΕΙΔΙΚΗΣ ΠΕΡΙΤΥΞΗΣ :
 ΔΙΑΚΙΝΗΣΙΑ :
 ΤΡΟΠΟΣ ΥΠΟΘΕΣΗΣ :
 ΤΥΠΟΣ ΕΚΤΥΠΩΣΗΣ : ΑΝΑΛΥΤΙΚΗ ΕΚΤΥΠΩΣΗ

ΤΡΑΝΣΠΟΡΤΟΠΡΟΫΠΟΛΟΓΙΣΜΟΣ :
 ΧΩΡΑ ΠΡΟΟΡΙΣΜΟΥ :
 ΕΩΣ :
 ΚΥΡΙΟΣ ΥΠΟΘΕΣΗΣ :
 ΑΠΟΣΤΟΛΕΑΣ :
 ΠΑΡΑΛΗΠΤΗΣ :
 ΕΠΙΧΕΙΡΗΣΗ ΑΔΟ : 21/04/06 ΕΩΣ : 06/04/12
 ΚΩΔΙΚΟΣ ΕΠΙΤΡΑΧΟΥ :
 ΑΡΙΘΜΟΣ ΣΥΝΘΕΣΗΤΟΥ ΕΠΙΤΡΑΧΟΥ :
 ΚΩΔΙΚΟΣ ΠΙΣΤΩΤΗ :
 ΤΥΠΟΣ ΕΠΙΤΥΞΗΣ :

ΔΕΙ	ΤΡΑΝΣΠΟ	ΜΗΝ	ΑΠΟΔΟΣΗ	ΚΑΘΕΣΤΩΣ	ΚΥΡΙΟΣ	ΑΠΟΣΤΟΛΕΑΣ	ΠΑΡΑΛΗΠΤΗΣ	ΤΡΑ.	ΠΙΝΑΚ.	ΕΙΔΗ	ΕΥΝΟΛΟ	ΤΑΥΤ.ΜΕΤΑΦ.	ΕΘΝΙΚ.ΜΕΤΑΦΟΡ
ΚΤΗΣ	ΜΕΣΟΥ				ΥΠΟΘΕΣΗΣ			ΠΡΟΟΡΙΣΜΟΥ	ΦΟΡΤΩΣ	ΔΕΜΑΤΩΝ	ΔΕΜΑΤΩΝ	ΟΥ ΚΑΤΑ ΤΗΝ	ΚΟΥ ΜΕΣΟΥ ΚΑΤΑ
	ΕΝΔΕΙΞΗ	ΕΝΔΕΙΞΗ	ΕΝΔΕΙΞΗ	ΕΝΔΕΙΞΗ	ΕΝΔΕΙΞΗ	ΕΝΔΕΙΞΗ	ΕΝΔΕΙΞΗ	ΕΝΔΕΙΞΗ	ΕΝΔΕΙΞΗ	ΕΝΔΕΙΞΗ	ΕΝΔΕΙΞΗ	ΕΝΔΕΙΞΗ	ΕΝΔΕΙΞΗ

1	GR000631	10GRTR063100005525	01/06/10	T2	GRKILL04477	GRKILL04477	GRKILL04477	GR000233		1	1	jhhy	
	ΑΡΤΑΣ				ADFG	ADFG	ADFG	ΑΝΘΡΩΠΩΝ					
								ΙΑΣ					

01/06/10 GRL Αποδεδειγμένα Εμπορεύματα

ΑΡ.ΕΙΔΟΥΣ	ΚΑΘΕΣΤΩΣ	ΕΜΠΟΡΕΥΜΑ	ΠΕΡΙΓΡΑΦΗ	ΜΙΚΤΗ ΜΑΣΑ	ΚΑΘΑΡΗ ΜΑΣΑ	ΑΠΟΣΤΟΛΕΑΣ	ΠΑΡΑΛΗΠΤΗΣ
1			alalal	10	10		
		ΠΡΟΦΟΡΩΜΕΝΑ ΠΑΡΑΣΤΑΤΙΚΑ		ΑΛΛΑ ΣΤΟΙΧΕΙΑ			
		ΕΙΔΙΚΕΣ ΜΕΙΞΕΣ		ΑΛΛΑ ΣΤΟΙΧΕΙΑ		ΕΣΑΓΩΓΗ ΑΠΟ ΤΗΝ ΚΟΙΝΟΤΗΤΑ	
		ΕΙΣΠΡΟΚΟΙΝΗΤΙΚΑ		ΑΛΛΑ ΣΤΟΙΧΕΙΑ			
		ΕΥΑΙΔΗΧΤΑ ΠΡΟΙΟΝΤΑ		ΠΟΣΟΤΗΤΑ			
		ΣΥΚΚΕΥΑΣΙΕΣ		ΣΗΜΕΙΑ ΚΑΙ ΑΡΙΘΜΟΙ		ΔΕΜΑΤΑ	
		ΑΕ ΑΣΦΟΛΥΜΑ		blabla		1	
		ΕΜΠΟΡΕΥΜΑΤΟΚΙΒΩΤΙΑ					

ΤΡΑΝΣΠΟ ΔΙΑΚΕΥΣΗΣ

ΤΥΠΟΣ ΕΠΙΤΥΞΗΣ ΣΤΟΙΧΕΙΑ ΑΝΑΦΟΡΑΣ ΕΝΔΕΙΞΗ ΜΗ ΙΣΧΥΟΣ ΕΤΗΣ ΕΣ

ΑΠΟΤΕΛΕΣΜΑΤΑ ΕΛΕΓΧΟΥ ΑΝΑΘΕΣΗΣ	ΗΜ/ΝΙΑ ΕΛΕΓΧΟΥ	ΜΟΝΤΕΛΟΔΕΦΑΓΙΕΙΣ
A2 θεωρείται ικανοποιητικό	09/06/10	
ΕΝΔΕΙΞΗ ΔΕΦΑΓΙΕΣΗ	ΕΛΕΓΧΟΣ ΔΕΦΑΓΙΕΣΗ ΟΚ	ΗΜ/ΝΙΑ ΔΙΑΒΙΒ. ΣΠΙΤΣΠΡΩΤΟΥ
ΗΜ/ΝΙΑ ΛΟΙΣΗΣ	ΠΑΡΑΤΗΡΗΣΕΙΣ	
01/06/10	A2 θεωρείται ικανοποιητικό	1
		01/06/10

Οθόνη 441 – Εκτύπωση Βιβλίου Καταχώρησης Δηλώσεων Διαμετακόμισης – Αναλυτική

ΕΓΧΕΙΡΙΔΙΟ ΧΡΗΣΗΣ ΔΙΑΜΕΤΑΚΟΜΙΣΗΣ

ΕΛΛΗΝΙΚΗ ΔΗΜΟΚΡΑΤΙΑ
 ΤΕΛΕΣΗ ΓΡ000233
 ΑΝΦΙΔΟΧΙΑΣ ΑΝΦΙΔΟΧΙΑ
 ΠΑΡΑΛΙΑ ΑΝΦΙΔΟΧΙΑΣ

Κωδ. Χρήση : custoff1
 Ημερομηνία : 06/04/12
 Ρωμ : 14:17
 Σελίδα : 7

ΕΚΤΥΠΩΣΗ ΒΙΒΛΙΟΥ ΔΗΛΩΣΕΩΝ ΚΟΙΝΟΤΙΚΗΣ / ΚΟΙΝΗΣ ΔΙΑΜΕΤΑΚΟΜΙΣΗΣ

ΗΜ/ΝΙΑ ΑΠΟΔΟΣΗΣ : 01/04/09 ΕΩΣ 06/04/12
 ΚΑΘΕΣΤΩΣ :
 ΚΩΔΙΚΟΣ ΕΜΠΟΡΕΥΜΑΤΟΣ ΑΔΟ :
 ΤΡΑΦΗΜΟ ΔΙΑΜΕΤΑΚΟΜΙΣΗΣ :
 ΤΡΟΠΟΣ ΜΕΤΑΦΟΡΑΣ :
 ΤΑΥΤΟΤΗΤΑ ΜΕΤΑΦ. ΜΕΣΟΥ :
 GRN :
 ΚΑΤΑΣΤΑΣΗ :
 ΥΠΑΡΧΗ ΣΤΟΙΧΕΙΩΝ ΑΣΦΑΛΕΙΑΣ :
 ΕΝΔΕΙΞΗ ΒΙΒΛΙΚΗΣ ΠΕΡΙΠΤΩΣΗΣ :
 ΔΙΑΔΙΚΑΣΙΑ :
 ΤΡΟΠΟΣ ΥΠΟΒΟΛΗΣ :
 ΤΥΠΟΣ ΕΚΤΥΠΩΣΗΣ : ΕΝΙΑΥΣΙΟΣ ΕΚΤΥΠΩΣΗ

ΤΡΑΦΗΜΟ ΠΡΟΟΡΙΣΜΟΥ :
 ΧΩΡΑ ΠΡΟΟΡΙΣΜΟΥ :
 ΕΩΣ :
 ΚΥΡΙΟΣ ΥΠΟΚΡΗΜΟΣ :
 ΑΠΟΣΤΟΛΕΑΣ :
 ΠΑΡΑΛΗΠΤΗΣ :
 ΕΞΟΦΛΗΣΗ ΑΔΟ : 01/04/09 ΕΩΣ : 06/04/12
 ΚΩΔΙΚΟΣ ΕΠΤΕΛΟΥ :
 ΑΡΙΘΜΟΣ ΣΥΝΗΜΕΝΟΥ ΕΠΤΕΛΟΥ :
 ΚΩΔΙΚΟΣ ΠΙΣΤΟΥ :
 ΤΥΠΟΣ ΒΥΤΥΧΗΣ :

ΔΕΙΚΤΗΣ	ΤΡΑΦΗΜΟ ΠΡΟΟΡΙΣΜΟΥ	MRN	ΗΜ/ΝΙΑ ΑΠΟΔΟΣΗΣ
2011	187	GR000691 11GRTR023300001417	06/05/11
	188	GR000233 11GRTR069100002946	06/05/11
	189	GR000233 11GRTR069100002997	06/05/11
	190	GR000233 11GRTR069100003006	06/05/11
	191	GR000233 11GRTR069100003081	06/05/11
	192	GR000233 11GRTR069100003090	06/05/11
	193	GR000233 11GRTR069100003130	06/05/11
	194	GR000233 11GRTR069100003172	09/05/11
	195	GR000233 11GRTR069100003410	10/05/11
	196	GR000233 11GRTR069100003461	10/05/11
	197	GR000233 11GRTR069100003536	11/05/11
	198	GR000233 11GRTR069100003694	11/05/11
	199	GR000233 11GRTR069100004043	16/05/11
	170	GR000691 11GRTR023300001674	20/05/11
	171	GR000691 11GRTR023300001692	20/05/11
	172	GR000233 11GRTR069100005112	23/05/11
	173	GR000691 11GRTR023300001722	25/05/11
	174	GR000691 11GRTR023300001749	25/05/11
	175	GR000691 11GRTR023300001790	25/05/11
	176	GR000691 11GRTR023300001805	25/05/11
	177	GR000233 11GRTR069100005808	30/05/11
	178	GR000233 11GRTR069100005915	30/05/11
	179	GR000233 11GRTR069100005998	31/05/11
	180	GR000233 11GRTR069100005966	31/05/11
	181	GR000233 11GRTR069100006192	06/06/11
	182	GR000233 11GRTR069100006208	06/06/11

Οθόνη 442 – Εκτύπωση Βιβλίου Καταχώρησης Δηλώσεων Διαμετακόμισης – Ενιαύσιος

ΕΓΧΕΙΡΙΔΙΟ ΧΡΗΣΗΣ ΔΙΑΜΕΤΑΚΟΜΙΣΗΣ

ΕΛΛΗΝΙΚΗ ΔΗΜΟΚΡΑΤΙΑ
 ΤΕΛΩΝΕΙΟ ΓΡΟΒΟΥΣΣ
 ΑΝΦΙΔΟΧΙΑΣ ΑΝΦΙΔΟΧΙΑΣ
 ΠΑΡΑΛΙΑ ΑΝΦΙΔΟΧΙΑΣ

Κωδ. Κόστη : cust06f1
 Ημερομηνία : 06/04/12
 Ροο : 14:18
 Σελίδα : 7

ΕΚΤΥΠΩΣΗ ΒΙΒΛΙΟΥ ΔΗΛΩΣΕΩΝ ΚΟΙΝΟΤΙΚΗΣ / ΚΟΙΝΗΣ ΔΙΑΜΕΤΑΚΟΜΙΣΗΣ

ΗΜ/ΝΙΑ ΑΠΟΔΟΣΗΣ : 01/04/09 ΗΜΕ 06/04/12 ΤΡΑΝΣΕΙΟ ΠΡΟΟΡΙΣΜΟΥ :
 ΚΑΘΕΣΤΩΣ : ΚΩΡΑ ΠΡΟΟΡΙΣΜΟΥ :
 ΚΩΔΙΚΟΣ ΕΠΙΘΡΕΦΗΛΤΟΣ ΑΠΟ : ΗΜΕ :
 ΤΡΑΝΣΕΙΟ ΔΙΑΒΑΥΣΗΣ : ΚΥΡΙΟΣ ΥΠΟΚΡΟΣ :
 ΤΡΟΣΟΣ ΜΕΤΑΦΟΡΑΣ : ΑΠΕΡΥΘΜΑΣ :
 ΤΑΥΤΟΣΤΑ ΜΕΤΑΦ ΜΕΣΟΥ : ΟΜΡ : ΚΑΡΑΜΟΥΣΕ :
 ΟΜΡ : ΚΑΤΑΣΤΑΣΗ : ΕΣΘΡΗΣΗ ΑΠΟ : 01/04/09 ΗΜΕ : 06/04/12
 ΥΠΑΡΣΗ ΣΤΟΙΧΙΣΜ ΑΣΦΑΛΙΣΙΑΣ : ΑΡΙΘΜΟΣ ΣΥΝΘΕΣΜΟΥ ΕΠΥΡΑΟΥ : ΚΩΔΙΚΟΣ ΠΙΣΕΟΥ :
 ΗΜΕΙΣΗ ΕΙΔΙΚΗΣ ΠΕΡΙΠΤΩΣΗΣ : ΑΡΙΘΜΟΣ ΣΥΝΘΕΣΜΟΥ ΕΠΥΡΑΟΥ : ΚΩΔΙΚΟΣ ΠΙΣΕΟΥ :
 ΔΙΑΔΙΚΑΣΙΑ : ΤΥΠΟΣ ΕΠΥΡΗΣΗΣ :
 ΤΡΟΣΟΣ ΥΠΟΒΟΛΗΣ :
 ΤΥΠΟΣ ΕΚΤΥΠΩΣΗΣ : ΚΑΤΑΚΡΗΡΗΣΗ

ΜΙΚΤΗΣ	ΤΡΑΝΣΕΙΟ	ΗΜΝ	ΗΜ/ΝΙΑ ΑΠΟΔΟΣΗΣ	ΚΑΘΕΣΤΩΣ	ΚΥΡΙΟΣ ΥΠΟΚΡΟΣ	ΤΡΑΝΣΕΙΟ ΠΡΟΟΡΙΣΜΟΥ	ΡΙΑΣ	ΚΑΤΑΣΤΑΣΗ
70	GR000691 ΑΡΤΑΣ	10GRTR069100005868	01/06/10	T2	GRKILLO14477 DIEGO-PRINCIPAL	GR000238 ΑΜΦΙΔΟΧΙΑΣ	1 desc	Αποστειμέν α Εμπορεύματα
71	GR000691 ΑΡΤΑΣ	10GRTR069100005892	02/06/10	T2	GRKILLO14477 DIEGO-PRINCIPAL	GR000238 ΑΜΦΙΔΟΧΙΑΣ	1 desc	Αποστειμέν α Εμπορεύματα
72	GR000691 ΑΡΤΑΣ	10GRTR069100005608	03/06/10	T1	GRKILLO4477 DIEGO	GR000238 ΑΜΦΙΔΟΧΙΑΣ	1 asdafesew	Αποστειμέν α Εμπορεύματα
73	GR000691 ΑΡΤΑΣ	10GRTR069100005616	03/06/10	T2	GRKILLO14477 DIEGO-PRINCIPAL	GR000238 ΑΜΦΙΔΟΧΙΑΣ	1 desc	Αποστειμέν α Εμπορεύματα
74	GR000691 ΑΡΤΑΣ	10GRTR069100005624	03/06/10	T2	GRKILLO14477 DIEGO-PRINCIPAL	GR000238 ΑΜΦΙΔΟΧΙΑΣ	1 desc	Αποστειμέν α Εμπορεύματα
75	GR000691 ΑΡΤΑΣ	10GRTR069100005622	03/06/10	T2	GRKILLO14477 DIEGO-PRINCIPAL	GR000238 ΑΜΦΙΔΟΧΙΑΣ	1 desc	Αποστειμέν α Εμπορεύματα
76	GR000691 ΑΡΤΑΣ	10GRTR069100005774	10/06/10	T2	GRKILLO14477 DIEGO-PRINCIPAL	GR000238 ΑΜΦΙΔΟΧΙΑΣ	1 desc	Αποστειμέν α Εμπορεύματα
77	GR000691 ΑΡΤΑΣ	10GRTR069100005806	10/06/10	T2	GRKILLO14477 DIEGO-PRINCIPAL	GR000238 ΑΜΦΙΔΟΧΙΑΣ	1 desc	Αποστειμέν α Εμπορεύματα
78	GR000691 ΑΡΤΑΣ	10GRTR069100005948	11/06/10	T2	GRKILLO14477 DIEGO-PRINCIPAL	GR000238 ΑΜΦΙΔΟΧΙΑΣ	1 desc	Αποστειμέν α Εμπορεύματα
79	GR000691 ΑΡΤΑΣ	10GRTR069100006040	14/06/10	T2	GRKILLO14477 DIEGO-PRINCIPAL	GR000238 ΑΜΦΙΔΟΧΙΑΣ	1 sdfsdedsf	Αποστειμέν α Εμπορεύματα
80	GR000691 ΑΡΤΑΣ	10GRTR069100006191	01/07/10	T1	GR1799195 ABBA	GR000238 ΑΜΦΙΔΟΧΙΑΣ	1 TEST	Αποστειμέν α Εμπορεύματα
81	GR000691 ΑΡΤΑΣ	10GRTR069100006802	27/07/10	T2	GR123REBAB486 REBABS CO.	GR000238 ΑΜΦΙΔΟΧΙΑΣ	1 gds1	Αποστειμέν α Εμπορεύματα
82	GR000691 ΑΡΤΑΣ	10GRTR069100007088	28/07/10	T2	GRKILLO14477 DIEGO-PRINCIPAL	GR000238 ΑΜΦΙΔΟΧΙΑΣ	1 description	Αποστειμέν α Εμπορεύματα
83	GR000691 ΑΡΤΑΣ	10GRTR069100007144	28/07/10	T2	GRKILLO14477 DIEGO-PRINCIPAL	GR000238 ΑΜΦΙΔΟΧΙΑΣ	1 description	Αποστειμέν α Εμπορεύματα
84	GR000691 ΑΡΤΑΣ	10GRTR069100007192	28/07/10	T2	GRKILLO14477 DIEGO-PRINCIPAL	GR000238 ΑΜΦΙΔΟΧΙΑΣ	1 description	Αποστειμέν α Εμπορεύματα

Οθόνη 443 – Εκτύπωση Βιβλίου Καταχώρησης Δηλώσεων Διαμετακόμισης – Καταχώρηση

13.3.4. Εκτύπωση Βιβλίου Καταχώρησης Πιστοποιητικών Κοινοτικού Χαρακτήρα T2L-T2LF

Πλοήγηση

Από το κεντρικό Μενού επιλέξατε Λειτουργίες > Εκτυπώσεις > Εκτυπώσεις Βιβλίων > Εκτύπωση Βιβλίου Καταχώρησης Πιστοποιητικών Κοινοτικού Χαρακτήρα T2L-T2LF.

Κριτήρια Αναζήτησης

- Τύπος
- Είδος (T2L/T2LF)
- Ημ/νία Καταχώρησης Από - Έως
- Τελωνείο Αναχώρησης
- Τελωνείο Άφιξης
- Κατάσταση
- Εκδότης
- Αιτών/Αποστολέας
- Τρόπος υποβολής

Στην οθόνη που εμφανίζεται ο χρήστης προσθέτει τα κριτήρια που επιθυμεί.

ΕΓΧΕΙΡΙΔΙΟ ΧΡΗΣΗΣ ΔΙΑΜΕΤΑΚΟΜΙΣΗΣ

Λειτουργίες | Σύνδεσμοι | fn In (custoff1) | About | Αποσύνδεση

ICISnet : Διαμετακόμιση (GR000233) ΑΜΦΙΛΟΧΙΑΣ

► Τελωνείο Αναχώρησης ► Αναφορές

» Εκτύπωση Βιβλίου Καταχώρησης Πιστοποιητικών Κοινοτικού Χαρακτήρα T2L-T2LF Επιστροφή

Τύπος

Είδος

Ημ/νια Καταχώρησης από έως

Κωδ. Τελωνείου Αναχώρησης

Κωδ. Τελωνείου Αφίξης

Τύπος Υποβολής

ΕΟΡ/ΤΙΝ Απούμενου/Αποστολέα

Όνομα Απούμενου/Αποστολέα

ΕΟΡ/ΤΙΝ Εκδότη

Όνομα Εκδότη

Κατάσταση

Μορφή Εκτύπωσης

Θόνη 444 – Κριτήρια Εκτύπωσης Βιβλίου Πιστοποιητικών Κοινοτικού Χαρακτήρα T2L-T2LF

Ο χρήστης πρέπει να επιλέξει από τις Ενέργειες την Δημιουργία ώστε να εκτυπώσει σε μορφή PDF.

ΕΛΛΗΝΙΚΗ ΔΗΜΟΚΡΑΤΙΑ
 ΤΕΛΩΝΕΙΟ GR000233
 ΑΜΦΙΛΟΧΙΑΣ ΑΜΦΙΛ
 ΠΑΡΑΡΤΙΑ ΑΜΦΙΛΟΧ

Κωδ. Χρήση : custoff1
 Ημερομηνία : 06-04-12
 Ώρα : 15:27
 Σελίδα : 1

Ε Κ Τ Υ Π Ω Σ Η Β Ι Β Λ Ι Ο Υ Κ Α Τ Α Χ Ω Ρ Η Σ Η Σ Π Ι Σ Τ Ο Π Ο Ι Η Τ Ι Κ Ω Ν Κ Ο Ι Ν Ο Τ Ι Κ Ω Υ Χ Α Ρ Α Κ Τ Η Ρ Α (T 2 L - T 2 L F)

ΗΜΕΡΟΜΗΝΙΑ ΑΠΟ : 01/04/08 ΗΜΕ : 06/04/12
 ΤΥΠΟΣ T2L : ΑΙΤΩΝ/ ΑΠΟΣΤΟΛΕΑΣ
 ΤΥΠΟΣ ΠΙΣΤΟΠΟΙΗΤΙΚΟΥ : ΕΚΔΟΤΗΣ
 ΤΡΑΝΣΙΟ ΕΚΔΟΤΗΣ : ΤΡΑΝΣΙΟ ΠΡΟΟΡΙΣΤΟΥ
 ΤΡΟΠΟΣ ΥΠΟΒΟΛΗΣ : ΚΑΤΑΣΤΑΣΗ :

Α/Α	ΤΕΛΩΝΕΙΟ	ΕΠΟΣ / ΝΙΔ	ΗΜ/ΝΙΑ ΚΑΤΑΧΩΡΗΣΗΣ	ΕΚΔΟΤΗΣ / ΑΠΟΣΤΟΛΕΑΣ	ΑΙΤΩΝ	ΤΥΠΟΣ ΠΙΣΤΟΠΟΙΗΤΙΚΟΥ	ΔΙΑΓΡΑΦΗ
1	GR000691	10GR00069100000067	06/07/10	EL129129129 1294		ΕΔΕ	
2	GR000691	10GR10691000000021	21/07/10	EL129129129 1294		ΕΔΕ	
3	GR000691	10GR10691000000022	21/07/10	GR1KEL104477 ADFG		Οχήματα	
4	GR000691	10GR10691000000026	27/07/10	GR2941294 AS		Άλλο	
5	GR000691	10GR10691000000030	24/09/10	GR1KEL1014477 12912912		ΕΔΕ	
6	GR000691	10GR10691000000034	05/10/10	GR1KEL1014477 12912912		ΕΔΕ	
7	GR000691	10GR10691000000038	22/10/10	GR1797920 ΜΠΟΥΤΙΟΥΡΗΣ ΜΙΣΟΛ		ΕΔΕ	*
8	GR000691	10GR10691000000037	28/10/10	GR5566GIORGIO1 ARMANI		ΕΔΕ	
9	GR000233	10GR00023300000001	05/11/10	GR1KEL1014477 1291		ΕΔΕ	
10	GR000691	11GR10691000000009	20/09/11	GR5462455 EPONYMIA		Εμπορικά Σύγγραφο	
11	GR000691	11GR10691000000010	20/09/11	GR5462455 EPONYMIA		Εμπορικά Σύγγραφο	

Θόνη 445 – Εκτύπωση Βιβλίου Καταχώρησης Πιστοποιητικών Κοινοτικού Χαρακτήρα T2L-T2LF

13.3.5. Εκτύπωση Βιβλίου Καταχώρησης Δελτίου Έρευνας

Πλοήγηση

Από το κεντρικό Μενού επιλέξατε [Λειτουργίες](#) > [Εκτυπώσεις](#) > [Εκτυπώσεις Βιβλίων](#) > [Εκτύπωση Βιβλίου Καταχώρησης Δελτίου Έρευνας](#).

Κριτήρια Αναζήτησης

- Ημ/νία Καταχώρησης Από Έως
- Διαδικασία (Συνήθη / Απλοποιημένη)
- Τύπος Παραστατικού
- Τύπος Εκφόρτωσης (Ολική / Μερική - ενεργοποιείται μόνο όταν έχει επιλεγεί τύπος παραστατικού TIR)
- Ταυτότητα Μεταφορικού Μέσου
- Αριθμός TIR
- Χώρα Αναχώρησης
- Κωδ. Τελωνείου Αναχώρησης
- Κωδ. Τελωνείου Διέλευσης
- Εκτύπωση Μηχανογραφημένων

Στην οθόνη που εμφανίζεται ο χρήστης προσθέτει τα κριτήρια που επιθυμεί.

The screenshot shows the 'Εκτύπωση Βιβλίου Καταχώρησης Δελτίου Έρευνας' page. The search criteria form is as follows:

Ημ/νία Καταχώρησης από	06/04/2012	έως	06/04/2012
Διαδικασία	Παρακαλώ Επιλέξτε		
Τύπος Παραστατικού	Παρακαλώ Επιλέξτε		
Τύπος Εκφόρτωσης	Παρακαλώ Επιλέξτε		
Ταυτότητα Μεταφορικού Μέσου			
Αριθμός TIR			
Χώρα Αναχώρησης			
Κωδ. Τελωνείου Αναχώρησης			
Κωδ. Τελωνείου Διέλευσης			
Εκτύπωση Μηχανογραφημένων	Παρακαλώ Επιλέξτε		
Τύπος Εκτύπωσης	Διαμετακόμιση		
Μορφή Εκτύπωσης	PDF		

Buttons: Καθαρισμός, Δημιουργία

Οθόνη 446 – Κριτήρια Εκτύπωσης Βιβλίου Καταχώρησης Δελτίου Έρευνας

Τύποι Εκτύπωσης

Είναι διαθέσιμοι οι εξής τύποι εκτύπωσης:

- Διαμετακόμιση
- Δελτίο TIR

Ο χρήστης πρέπει να επιλέξει από τις [Ενέργειες](#) την [Δημιουργία](#) ώστε να εκτυπώσει σε μορφή PDF.

ΕΓΧΕΙΡΙΔΙΟ ΧΡΗΣΗΣ ΔΙΑΜΕΤΑΚΟΜΙΣΗΣ

ΕΛΛΗΝΙΚΗ ΔΗΜΟΚΡΑΤΙΑ
 ΤΕΛΕΓΜΕΙΟ GR000233
 ΑΝΘΙΛΟΧΙΑΣ ΑΝΘΙΛΟΧΙΑ
 ΠΑΡΑΝΙΑ ΑΝΘΙΛΟΧΙ

Ka5. Xpñstñ : custoff1
 Hmepomnía : 06/04/12
 Ora : 14:55:40
 Szlto : 1 of 11

ΕΚΤΥΠΩΣΗ ΒΙΒΛΙΟΥ ΚΑΤΑΧΩΡΗΣΗΣ ΔΕΛΤΙΩΝ ΕΡΕΥΝΑΣ ΔΗΛΩΣΗΣ ΔΙΑΜΕΤΑΚΟΜΙΣΗΣ

ΗΜΕΡΟΜΗΝΙΑ ΚΑΤΑΧΩΡΗΣΗΣ ΑΠΟ : 02/04/03 ΕΩΣ : 06/04/12 ΤΥΠΟΣ ΠΑΡΑΣΤΑΤΙΚΟΥ :
 ΔΙΑΔΙΚΑΣΙΑ : ΑΡΙΘΜΟΣ ΚΥΚΛΟΦΟΡΙΑΣ ΟΧΗΜΑΤΟΣ :
 ΤΥΠΟΣ ΕΚΦΟΡΤΗΣΗΣ : ΧΩΡΑ ΑΝΑΦΕΡΗΣΗΣ :
 ΑΡΙΘΜΟΣ TIR : ΤΕΛΕΓΜΕΙΟ ΔΙΕΛΕΥΣΗΣ :
 ΤΕΛΕΓΜΕΙΟ ΑΝΑΦΕΡΗΣΗΣ : ΕΚΤΥΠΩΣΗ ΜΕΚΑΝΟΓΡΑΦΗΜΕΝΩΝ :

ΔΕΙΚ ΤΗΣ	ΤΕΛΕΓΜΕΙΟ	ΕΤΟΣ	ΤΥΠΟΣ ΠΑΡΑΣΤΑΤΙΚΟΥ	MSN	ΤΕΛΕΓΜΕΙΟ ΠΡΟΟΡΙΣΤΕΩ	ΑΡΙΘΜΟΣ ΚΥΚΛΟΦΟΡΙΑΣ ΟΧΗΜΑΤΟΣ	ΗΜΕΡΟΜΗΝΙΑ ΕΚΔΟΣΗΣ	ΑΡΙΘΜΟΣ ΠΡΟΤΥΚ.	ΗΜ/ΝΙΑ ΑΠΟΤΕΛΕΣΜΑΤΩΝ	ΑΔΙΑΝΤΗΤΗ ΤΕΛΕΓΜΕΙΟΥ ΠΡΟΟΡΙΣΤΕΩ	ΗΜ/ΝΙΑ ΕΠΙΣΤΡΟΦΗΣ ΑΝΙΣΤΥΤΩ	ΤΕΛΕΓΜΕΙΟ ΔΙΕΛΕΥΣΗΣ	ΗΜ/ΝΙΑ ΚΑΤΑΘΕΣΗΣ ΠΑΡΑΣΤΑΤΙΚΟΥ
1	GR000691 ΑΡΤΑΣ	2012	T1	12GRTR069100004926	GR000233 ΑΝΘΙΛΟΧΙΑΣ		04/04/12		04/04/12				28/03/11
7-GR95448535 AMBER ΕΜΠΟΡΙΚΗ ΚΑΙ ΒΙΟΤΕΧΝΙΚΗ ΕΠΕ ΕΡΑΠΑΝΤΑΔΟΡΟΥ-#SRAIAD HEIPALAD 18547 GR											1	Άγνωστη κίνηση στον Προορισμό	
2	GR000691 ΑΡΤΑΣ	2012	T1	12GRTR069100004926	GR000233 ΑΝΘΙΛΟΧΙΑΣ		04/04/12		04/04/12				28/03/11
7-GR95448535 AMBER ΕΜΠΟΡΙΚΗ ΚΑΙ ΒΙΟΤΕΧΝΙΚΗ ΕΠΕ ΕΡΑΠΑΝΤΑΔΟΡΟΥ-#SRAIAD HEIPALAD 18547 GR											1	Άγνωστη κίνηση στον Προορισμό	
3	GR000691 ΑΡΤΑΣ	2010	T1	10GRTR069100009665	GR000233 ΑΝΘΙΛΟΧΙΑΣ	123	23/11/10		23/11/10				29/11/11
0-GR5555010R010 ARGENTI 190, KIRIILA STR MILANO 67-9GA IT											4	Αίτημα για εισπαρή σφειλής στον Προορισμό	
4	GR000691 ΑΡΤΑΣ	2011	T1	11GRTR069100006915	GR000233 ΑΝΘΙΛΟΧΙΑΣ		07/06/11		08/06/11				07/06/11
0-GR5462455 ΕΡΟΝΗΜΙΑ 5462455STREET 5462455CITY 123456789 GR											1	Άγνωστη κίνηση στον Προορισμό	
5	GR000691 ΑΡΤΑΣ	2011	T1	11GRTR069100005717	GR000233 ΑΝΘΙΛΟΧΙΑΣ		26/05/11		26/05/11				26/05/11
0-GR5462455 ΕΡΟΝΗΜΙΑ 5462455STREET 5462455CITY 123456789 GR											2	Ευδεχόμενη διπλή καταχώρηση	
6	GR000691 ΑΡΤΑΣ	2011	T1	11GRTR069100004194	GR000233 ΑΝΘΙΛΟΧΙΑΣ		20/07/11		20/07/11				20/06/11
0-GR5462455 ΕΡΟΝΗΜΙΑ 5462455STREET 5462455CITY 123456789 GR											4	Αίτημα για εισπαρή σφειλής στον Προορισμό	
7	GR000691 ΑΡΤΑΣ	2011	T1	11GRTR069100012571	GR000233 ΑΝΘΙΛΟΧΙΑΣ		29/11/11		29/11/11				29/11/11
7-GR95448535 AMBER ΕΜΠΟΡΙΚΗ ΚΑΙ ΒΙΟΤΕΧΝΙΚΗ ΕΠΕ ΕΡΑΠΑΝΤΑΔΟΡΟΥ-#SRAIAD HEIPALAD 18547 GR											4	Αίτημα για εισπαρή σφειλής στον Προορισμό	

Θόνη 447 – Εκτύπωση Βιβλίου Καταχώρησης Δελτίου Έρευνας – Διαμετακόμιση

ΕΛΛΗΝΙΚΗ ΔΗΜΟΚΡΑΤΙΑ
 ΤΕΛΕΓΜΕΙΟ GR000233
 ΑΝΘΙΛΟΧΙΑΣ ΑΝΘΙΛΟΧΙΑ
 ΠΑΡΑΝΙΑ ΑΝΘΙΛΟΧΙ

Ka5. Xpñstñ : custoff1
 Hmepomnía : 06/04/12
 Ora : 14:57:32
 Szlto : 1 of 11

ΕΚΤΥΠΩΣΗ ΒΙΒΛΙΟΥ ΚΑΤΑΧΩΡΗΣΗΣ ΔΕΛΤΙΩΝ ΕΡΕΥΝΑΣ ΔΗΛΩΣΗΣ ΔΙΑΜΕΤΑΚΟΜΙΣΗΣ

ΗΜΕΡΟΜΗΝΙΑ ΚΑΤΑΧΩΡΗΣΗΣ ΑΠΟ : 02/04/03 ΕΩΣ : 06/04/12 ΤΥΠΟΣ ΠΑΡΑΣΤΑΤΙΚΟΥ :
 ΔΙΑΔΙΚΑΣΙΑ : ΑΡΙΘΜΟΣ ΚΥΚΛΟΦΟΡΙΑΣ ΟΧΗΜΑΤΟΣ :
 ΤΥΠΟΣ ΕΚΦΟΡΤΗΣΗΣ : ΧΩΡΑ ΑΝΑΦΕΡΗΣΗΣ :
 ΑΡΙΘΜΟΣ TIR : ΤΕΛΕΓΜΕΙΟ ΔΙΕΛΕΥΣΗΣ :
 ΤΕΛΕΓΜΕΙΟ ΑΝΑΦΕΡΗΣΗΣ : ΕΚΤΥΠΩΣΗ ΜΕΚΑΝΟΓΡΑΦΗΜΕΝΩΝ :

ΔΕΙΚ ΤΗΣ	ΤΕΛΕΓΜΕΙΟ	ΕΤΟΣ	ΤΥΠΟΣ ΠΑΡΑΣΤΑΤΙΚΟΥ	MSN	ΤΕΛΕΓΜΕΙΟ ΠΡΟΟΡΙΣΤΕΩ	ΑΡΙΘΜΟΣ ΚΥΚΛΟΦΟΡΙΑΣ ΟΧΗΜΑΤΟΣ	ΑΔΙΑΝΤΗΤΗΣ	ΗΜΕΡΟΜΗΝΙΑ ΕΚΔΟΣΗΣ	ΑΡΙΘΜΟΣ ΠΡΟΤΥΚ.	ΗΜ/ΝΙΑ ΑΠΟΤΕΛΕΣΜΑΤΩΝ	ΑΔΙΑΝΤΗΤΗ ΤΕΛΕΓΜΕΙΟΥ ΠΡΟΟΡΙΣΤΕΩ	ΗΜ/ΝΙΑ ΕΠΙΣΤΡΟΦΗΣ ΑΝΙΣΤΥΤΩ	ΤΕΛΕΓΜΕΙΟ ΔΙΕΛΕΥΣΗΣ	ΗΜ/ΝΙΑ ΚΑΤΑΘΕΣΗΣ ΠΑΡΑΣΤΑΤΙΚΟΥ
1	GR000631 ΑΡΤΑΣ	2012	T1	12GRTR063100004326	GR000233 ΑΝΘΙΛΟΧΙΑΣ			04/04/12		04/04/12				28/03/11
7-GR95448535 AMBER ΕΜΠΟΡΙΚΗ ΚΑΙ ΒΙΟΤΕΧΝΙΚΗ ΕΠΕ ΕΡΑΠΑΝΤΑΔΟΡΟΥ-#SRAIAD HEIPALAD 18547 GR											1	Άγνωστη κίνηση στον Προορισμό		
2	GR000631 ΑΡΤΑΣ	2012	T1	12GRTR063100004326	GR000233 ΑΝΘΙΛΟΧΙΑΣ			04/04/12		04/04/12				28/03/11
7-GR95448535 AMBER ΕΜΠΟΡΙΚΗ ΚΑΙ ΒΙΟΤΕΧΝΙΚΗ ΕΠΕ ΕΡΑΠΑΝΤΑΔΟΡΟΥ-#SRAIAD HEIPALAD 18547 GR											1	Άγνωστη κίνηση στον Προορισμό		
3	GR000631 ΑΡΤΑΣ	2010	T1	10GRTR063100009665	GR000233 ΑΝΘΙΛΟΧΙΑΣ	123		23/11/10		23/11/10				23/11/11
0-GR5555010R010 ARGENTI 190, KIRIILA STR MILANO 67-9GA IT											4	Αίτημα για εισπαρή σφειλής στον Προορισμό		
4	GR000631 ΑΡΤΑΣ	2011	T1	11GRTR063100006315	GR000233 ΑΝΘΙΛΟΧΙΑΣ			07/06/11		08/06/11				07/06/11
0-GR5462455 ΕΡΟΝΗΜΙΑ 5462455STREET 5462455CITY 123456789 GR											1	Άγνωστη κίνηση στον Προορισμό		
5	GR000631 ΑΡΤΑΣ	2011	T1	11GRTR063100005717	GR000233 ΑΝΘΙΛΟΧΙΑΣ			26/05/11		26/05/11				26/05/11
0-GR5462455 ΕΡΟΝΗΜΙΑ 5462455STREET 5462455CITY 123456789 GR											2	Ευδεχόμενη διπλή καταχώρηση		
6	GR000631 ΑΡΤΑΣ	2011	T1	11GRTR063100004134	GR000233 ΑΝΘΙΛΟΧΙΑΣ			20/07/11		20/07/11				20/06/11
0-GR5462455 ΕΡΟΝΗΜΙΑ 5462455STREET 5462455CITY 123456789 GR											4	Αίτημα για εισπαρή σφειλής στον Προορισμό		
7	GR000631 ΑΡΤΑΣ	2011	T1	11GRTR063100012571	GR000233 ΑΝΘΙΛΟΧΙΑΣ			29/11/11		29/11/11				29/11/11
7-GR95448535 AMBER ΕΜΠΟΡΙΚΗ ΚΑΙ ΒΙΟΤΕΧΝΙΚΗ ΕΠΕ ΕΡΑΠΑΝΤΑΔΟΡΟΥ-#SRAIAD HEIPALAD 18547 GR											4	Αίτημα για εισπαρή σφειλής στον Προορισμό		

Θόνη 448 – Εκτύπωση Βιβλίου Καταχώρησης Δελτίου Έρευνας – Δελτίο TIR

13.3.6. Εκτύπωση Βιβλίου Καταχώρησης Αποδείξεων Παραλαβής

Πλοήγηση

Από το κεντρικό Μενού επιλέξατε [Λειτουργίες](#) > [Εκτυπώσεις](#) > [Εκτυπώσεις Βιβλίων](#) > [Εκτύπωση Βιβλίου Καταχώρησης Αποδείξεων Παραλαβής](#).

Κριτήρια Αναζήτησης

- Ημ/νία Έκδοσης Από Έως
- Τύπος Παραστατικού
- Κωδ. Τελωνείο Αναχώρησης

Στην οθόνη που εμφανίζεται ο χρήστης προσθέτει τα κριτήρια που επιθυμεί.

Οθόνη 449 – Κριτήρια Εκτύπωσης Βιβλίου Καταχώρησης Αποδείξεων Παραλαβής

Ο χρήστης πρέπει να επιλέξει από τις [Ενέργειες](#) την [Δημιουργία](#) ώστε να εκτυπώσει σε μορφή PDF.

ΕΛΛΗΝΙΚΗ ΔΗΜΟΚΡΑΤΙΑ ΤΕΛΩΝΕΙΟ 06000233 ΔΙΑΜΕΤΑΚΟΜΙΣΤΕ ΑΜΦΙΛ ΠΑΡΑΛΙΑ ΑΜΦΙΛΟΧ	Κωδ. Χρήστη : custoff1 Ημερομηνία : 06-04-12 Ώρα : 15:42 Σελίδα : 1					
Κ Α Τ Α Σ Τ Α Σ Η Α Π Ο Δ Ε Ι Ξ Ε Ω Ν Π Α Ρ Α Λ Α Β Η Σ						
ΗΜΕΡΟΜΗΝΙΑ ΕΚΔΟΣΗΣ ΑΠΟ : 01/04/06 ΚΩΔ : 06/04/12 ΤΥΠΟΣ ΠΑΡΑΣΤΑΤΙΚΟΥ : ΤΕΛΩΝΕΙΟ ΑΝΑΧΩΡΗΣΗΣ :						
ΔΙΑΚΤΗΡ	ΤΕΛΩΝΕΙΟ ΑΝΑΧΩΡΗΣΗΣ	ΕΤΟΣ	ΗΜ/ΝΙΑ ΚΑΤΑΧΩΡΗΣΗΣ ΑΠΟΔΕΙΞΗΣ	ΤΥΠΟΣ ΠΑΡΑΣΤΑΤΙΚΟΥ	ΜΦΝ	ΗΜ/ΝΙΑ ΕΚΔΟΣΗΣ ΠΑΡΑΣΤΑΤΙΚΟΥ
1	GR000691AFTAE	2011	06-SEP-11 14:28:21	T1	116RT069100009400	01-SEP-11 15:40:57

Οθόνη 450 – Εκτύπωση Βιβλίου Καταχώρησης Αποδείξεων Παραλαβής

13.3.7. Εκτύπωση Απόδειξης Παραλαβής

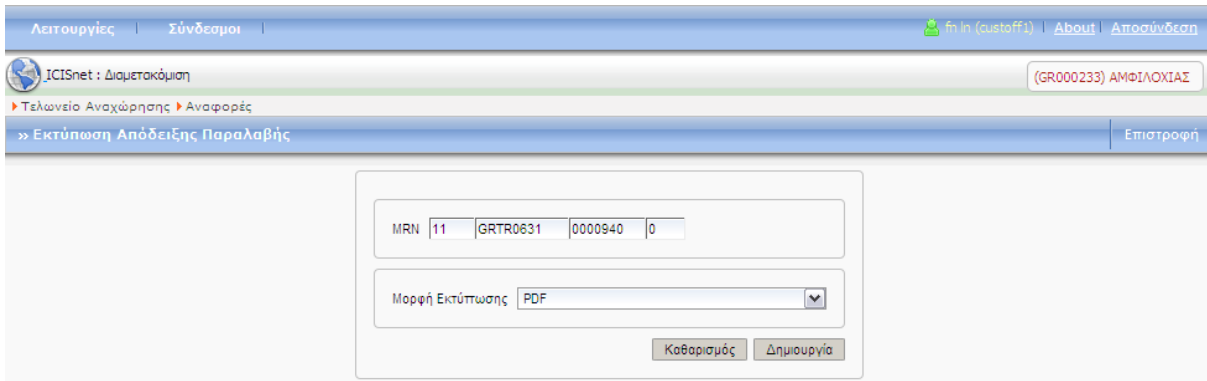
Πλοήγηση

Από το κεντρικό Μενού επιλέξατε [Λειτουργίες](#) > [Εκτυπώσεις](#) > [Εκτυπώσεις Βιβλίων](#) > [Εκτύπωση Βιβλίου Απόδειξης Παραλαβής](#).

Κριτήρια Αναζήτησης

- MRN

Στην οθόνη που εμφανίζεται ο χρήστης προσθέτει τα κριτήρια που επιθυμεί.



Οθόνη 451 – Κριτήρια Εκτύπωσης Βιβλίου Καταχώρησης Απόδειξης Παραλαβής

Ο χρήστης πρέπει να επιλέξει από τις Ενέργειες την Δημιουργία ώστε να εκτυπώσει σε μορφή PDF.

ΕΛΛΗΝΙΚΗ ΔΗΜΟΚΡΑΤΙΑ
 ΤΕΛΩΝΕΙΟ GR000233
 ΑΜΦΙΛΟΧΙΑΣ ΑΜΦΙΛΟΧΙΑ
 ΠΑΡΑΛ

Κωδ. Χρήστη : custoff1
 Ημερομηνία : 06/04/2012
 Ώρα : 15:46:59
 Σελίδα : 1

T.C. 11 ΑΠΟΔΕΙΞΗ ΠΑΡΑΛΑΒΗΣ

Το τελωνείο προορισμού GR000233 ΑΜΦΙΛΟΧΙΑΣ πιστοποιεί ότι παρέλαβε τη δήλωση T1 - Εξωτερική κοινοτική διαμ/ση, που καταχωρήθηκε στις 01/09/2011 με τον αριθμό 11GRTR063100009400 από το τελωνείο GR000631 ΑΡΤΑΣ.

Σφραγίδα
 του
 τελωνείου

ΑΜΦΙΛΟΧΙΑ, 06 Απρίλιος 2012
 (τόπος και ημερομηνία)

.....
 (υπογραφή)

Οθόνη 452 – Εκτύπωση Βιβλίου Καταχώρησης Απόδειξης Παραλαβής

13.3.8. Εκτύπωση Βιβλίου Καταχώρησης Αντιτύπου Ελέγχου T5

Πλοήγηση

Από το κεντρικό Μενού επιλέξατε Λειτουργίες > Εκτυπώσεις > Εκτυπώσεις Βιβλίων > Εκτύπωση

Βιβλίου Καταχώρησης Αντιτύπου Ελέγχου T5.

Κριτήρια Αναζήτησης

- Ημ/νία Καταχώρησης Από Έως
- Κωδικός Τελωνείου Αναχώρησης
- Κωδικός Χώρας Αποστολής
- Κωδικός Τελωνείου Προορισμού
- Κωδικός Χώρας Προορισμού
- Αποστολέας
- EORI Αποστολέα
- Κατάσταση

Στην οθόνη που εμφανίζεται ο χρήστης προσθέτει τα κριτήρια που επιθυμεί.

The screenshot shows the ICISnet web application interface. At the top, there are navigation links: "Λειτουργίες", "Σύνδεσμοι", and a user profile "fn ln (custaff1)" with "About" and "Αποσύνδεση" options. Below the navigation bar, the breadcrumb trail reads: "ICISnet : Διαμετακόμιση > Τελωνείο Αναχώρησης > Αναφορές > Εκτύπωση Βιβλίου Καταχώρησης Αντιτύπου Ελέγχου T5". A search bar on the right contains the text "(GR000233) ΑΜΦΙΛΟΧΙΑΣ". The main content area features a search form with the following fields: "Ημ/νία Καταχώρησης" (06/04/2012) έως (06/04/2012), "Κωδικός Τελωνείου Αναχώρησης" (dropdown), "Κωδ. Χώρας Αποστολής" (dropdown), "Κωδ. Τελωνείου Προορισμού" (dropdown), "Κωδ. Χώρας Προορισμού" (dropdown), "EORI/TIN Αποστολέα" (text), "Όνομα Αποστολέα" (text), and "Κατάσταση" (dropdown menu with "Παρακαλώ Επιλέξτε" selected). Below the form is a "Μορφή Εκτύπωσης" dropdown set to "PDF". At the bottom of the form are "Καθαρισμός" and "Δημιουργία" buttons.

Οθόνη 453 – Κριτήρια Εκτύπωσης Βιβλίου Καταχώρησης Αντιτύπου Ελέγχου T5

Ο χρήστης πρέπει να επιλέξει από τις Ενέργειες την Δημιουργία ώστε να εκτυπώσει σε μορφή PDF.

ΕΓΧΕΙΡΙΔΙΟ ΧΡΗΣΗΣ ΔΙΑΜΕΤΑΚΟΜΙΣΗΣ

ΕΛΛΗΝΙΚΗ ΔΗΜΟΚΡΑΤΙΑ
 ΤΕΛΩΝΕΙΟ GR000233
 ΑΝΤΙΠΟΛΙΣ ΑΜΦΙΛΙΑ
 ΠΑΡΑΛΙΑ ΑΜΦΙΛΙΩΝ

Κωδ. Χρήστη : custoff1
 Ημερομηνία : 06/04/12
 Ώρα : 15:59:06
 Σελίδα : 1

ΕΚΤΥΠΩΣΗ ΒΙΒΛΙΟΥ ΚΑΤΑΧΩΡΗΣΗΣ ΑΝΤΙΤΥΠΟΥ ΒΑΣΕΩΣ Τ5

ΗΜΕΡΟΜΗΝΙΑ ΑΠΟ : 06/04/02
 ΗΜΕΡΟΜΗΝΙΑ ΕΩΣ : 06/04/12
 ΧΩΡΑ ΑΠΟΣΤΟΛΗΣ :
 ΧΩΡΑ ΠΡΟΟΡΙΣΜΟΥ :
 ΤΕΛΩΝΕΙΟ ΠΡΟΟΡΙΣΜΟΥ :
 ΤΕΛΩΝΕΙΟ ΑΝΑΜΟΡΦΗΣΗΣ :
 ΕΟΡΙ / ΕΠΙΣΤΡΟΦΗ ΑΠΟΣΤΟΛΗΣ : /
 ΚΑΤΑΣΤΑΣΗ :

ΑΙΤΗΣΗ	ΤΕΛΩΝΕΙΟ	ΗΜ/ΝΙΑ ΚΑΤΑΧ/ΣΗΣ	NID	ΕΟΡΙ / ΕΠΙΣΤΡΟΦΗ ΑΠΟΣΤΟΛΗΣ	ΕΟΡΙ / ΕΠΙΣΤΡΟΦΗ ΠΑΡΑΛΗΨΗΣ	ΧΩΡΑ ΠΡΟΟΡΙΣΜΟΥ	ΤΕΛΩΝΕΙΟ ΠΡΟΟΡΙΣΜΟΥ	ΚΑΤΑΣΤΑΣΗ
1	GR000691	08/03/10	10GRAE069100000011	GR1KILLO14477 ASD	GR1KILLO14477 ASD	GR Ελλάδα	GR000233 ΑΝΤΙΠΟΛΙΣ	Ακυρωμένη
2	GR000691	08/07/10	10GRAE069100000018	GR2788195 ABBA	GR1KILLO4477 ADFG	GR Ελλάδα	GR000233 ΑΝΤΙΠΟΛΙΣ	Αποδεκτή Κίνηση
3	GR000691	19/08/10	10GRAE069100000028	GR1KILLO14477 ASAS	GR1KILLO4477 ASD	GR Ελλάδα	GR000233 ΑΝΤΙΠΟΛΙΣ	Ακυρωμένη
4	GR000691	19/08/10	10GRAE069100000026	GR1KILLO14477 ASAS	GR1KILLO4477 ASD	GR Ελλάδα	GR000233 ΑΝΤΙΠΟΛΙΣ	Ακυρωμένη
5	GR000691	18/01/10	10GRAE069100000032	GR1KILLO4477 3123123	GR1KILLO4477 3123123	GR Ελλάδα	GR000233 ΑΝΤΙΠΟΛΙΣ	Ακυρωμένη
6	GR000691	30/09/10	10GRAE069100000038	GR1KILLO14477 12312312	GR2788195 ABBA	GR Ελλάδα	GR000233 ΑΝΤΙΠΟΛΙΣ	Υπό Μεταβολή
7	GR000691	06/10/10	10GRAE069100000038	GR1KILLO14477 12312312	GR586GIORG101 ARMANI	GR Ελλάδα	GR000233 ΑΝΤΙΠΟΛΙΣ	Υπό Μεταβολή
8	GR000691	06/10/10	10GRAE069100000039	GR1KILLO14477 12312312	GR1KILLO14477 12312312	GR Ελλάδα	GR000233 ΑΝΤΙΠΟΛΙΣ	Εξολημένη Κίνηση
9	GR000691	18/01/10	10GRAE069100000040	GR1KILLO14477 12312312	GR1KILLO14477 12312312	GR Ελλάδα	GR000233 ΑΝΤΙΠΟΛΙΣ	Αποδεκτή Κίνηση
10	GR000691	18/06/11	11GRAE069100000001	GR5462455 EFOYVYMA	GR5462455 EFOYVYMA	GR Ελλάδα	GR000233 ΑΝΤΙΠΟΛΙΣ	Υπό Μεταβολή
11	GR000691	16/06/11	11GRAE069100000002	GR5462455 EFOYVYMA	GR5462455 EFOYVYMA	GR Ελλάδα	GR000233 ΑΝΤΙΠΟΛΙΣ	Υπό Μεταβολή
12	GR000691	16/06/11	11GRAE069100000003	GR5462455 EFOYVYMA	GR5462455 EFOYVYMA	GR Ελλάδα	GR000233 ΑΝΤΙΠΟΛΙΣ	Ακυρωμένη

Οθόνη 454 – Εκτύπωση Βιβλίου Καταχώρησης Αντιτύπου Ελέγχου Τ5

13.3.9. Εκτύπωση Αναζήτησης Φακέλου Πλοίου

Πλοήγηση

Από το κεντρικό Μενού επιλέξατε Λειτουργίες > Εκτυπώσεις > Εκτυπώσεις Βιβλίων > Εκτύπωση Αναζήτησης Φακέλου Πλοίου.

Κριτήρια Αναζήτησης

- Ημ/νία Από Έως
- Αιτών
- Χώρα Έκδοσης
- Τελωνείο Έκδοσης T2M
- Αρμόδια Αρχή Καταχώρησης Πλοίου
- Αριθμός Καταχώρησης Αλιευτικού
- Κατάσταση

Στην οθόνη που εμφανίζεται ο χρήστης προσθέτει τα κριτήρια που επιθυμεί.

Λειτουργίες | Σύνδεσμοι | fn ln (custoff1) | About | Αποσύνδεση

ICISnet : Διαμετακόμιση (GR000233) ΑΜΦΙΛΟΧΙΑΣ

Τελωνείο Αναχώρησης > Αναφορές

» Εκτύπωση Αναζήτησης Φακέλου Πλοίου Επιστροφή

Ημ/νία από έως

ΕΟΡΙ/ΤΙΝ Αιτούντος

Όνομα Αιτούντος

Χώρα Έκδοσης

Τελωνείο Έκδοσης T2M

Κατάσταση

Αρμόδια Αρχή Καταχώρησης Πλοίου

Αριθμός Καταχώρησης Αλιευτικού

Μορφή Εκτύπωσης

Οθόνη 455 – Κριτήρια Εκτύπωσης Αναζήτησης Φακέλου Πλοίου

Ο χρήστης πρέπει να επιλέξει από τις Ενέργειες την Δημιουργία ώστε να εκτυπώσει σε μορφή PDF.

ΕΛΛΗΝΙΚΗ ΔΗΜΟΚΡΑΤΙΑ
ΤΕΛΩΝΕΙΟ GR000233
ΑΜΦΙΛΟΧΙΑΣ ΑΜΦΙΛΟΧΙΑ
ΠΑΡΑΛ

Κωδ. Χρήστη : custoff1
Ημερομηνία : 06/04/12
Ρωα : 06/04/12
Τελίδα : 1

Α Ν Α Ζ Η Τ Η Σ Η Φ Α Κ Ε Λ Ο Υ Π Λ Ο Ι Ο Υ (Τ2Μ)

ΗΜΕΡΟΜΗΝΙΑ ΑΠΟ : 04/04/03 ΕΩΣ : 06/04/12
ΑΙΤΩΝ : ΑΡΧΗ ΚΑΤΑΧΩΡΗΣΗΣ ΠΛΟΙΟΥ :
ΕΟΡΙ/ΤΙΝ : ΤΕΛΩΝΕΙΟ ΕΚΔΟΣΗΣ :
ΑΡΙΘΜΟΣ ΚΑΤΑΧΩΡΗΣΗΣ ΑΛΙΕΥΤΙΚΟΥ : ΧΩΡΑ ΕΚΔΟΣΗΣ :
ΚΑΤΑΣΤΑΣΗ :

ΔΕΙΚΤΗΣ	ΑΙΤΩΝ	ΕΤΟΙΜΕΙΑ ΑΛΙΕΥΤΙΚΟΥ	ΑΡΧΗ ΚΑΤΑΧΩΡΗΣΗΣ ΠΛΟΙΟΥ	ΤΕΛΩΝΕΙΟ ΕΚΔΟΣΗΣ
1	GR2788195 ABBBA	test test test gr	cucurucu	GR000631 APTAE
2	GR1KILLO14477 12312312	asdasds 1 1 1	ld	GR000631 APTAE
3	SDAS	nameless 1 1 2 123 kapou GR	dasdsd	GR000631 APTAE
4	GR5462455 ΕΡΩΝΥΜΙΑ	sdz sdf sdfsdf sdfsdf sd	sdsd	GR000233
5	GR5462455 ΕΡΩΝΥΜΙΑ	Τ20 ΤΟΥΛΙΣΙΜΕ 21 Βαρυμπομπη GR	dédfs	ΑΜΦΙΛΟΧΙΑΣ
6	GR5462455 ΕΡΩΝΥΜΙΑ	Lato Lato Piraeus EL	Piraeus	GR000631 APTAE
7	GR5462455 ΕΡΩΝΥΜΙΑ	sdsd sd sdds EL	Piraeus	GR000233
8	GR5462455 ΕΡΩΝΥΜΙΑ	zsdz sdf sdfsdf EL	Piraeus	ΑΜΦΙΛΟΧΙΑΣ
9	GR5462455 ΕΡΩΝΥΜΙΑ	sdsdsd sdsd Athens EL	Athens	Τ2014101 ΣΟΤ ΔΙ
10	GR5462455 ΕΡΩΝΥΜΙΑ	qqqqqqqqqq 456 66 45	rthnh	MANFREDONIA
				Τ2015100 UFFICIO DELLE
				DOGANE DI BRINDISI
				GR000233
				ΑΜΦΙΛΟΧΙΑΣ

Οθόνη 456 – Εκτύπωση Αναζήτησης Φακέλου Πλοίου

13.4. Διάφορα

- Καταστάσεις Κίνησης Διαμετακόμισης
- Εξερχόμενες Κινήσεις με Συμβάντα Πρόβλεψης
- Εισαγόμενες Ποσότητες ανά Κλάση και Χώρα
- Σύνολα ανά καθεστώς, εμπορεύματα, ποσότητα
- Ύψος Δασμών και Φόρων ανά εγγύηση και Κύριο Υπόχρεο
- Μέγιστη Διακίνηση
- Έρευνα Προσώπων Οχημάτων ανά Χρονικό Εύρος
- Εκτύπωση Αναχωρήσεων προς Ελλάδα και Εξωτερικό

13.4.1. Εκτύπωση Αναχωρήσεων προς Ελλάδα και Εξωτερικό

Από το κεντρικό Μενού επιλέξατε Λειτουργίες > Εκτυπώσεις > Διάφορα > Εκτύπωση Αναχωρήσεων

προς Ελλάδα και Εξωτερικό.

Κριτήρια Αναζήτησης

- Ημ/νία Από Έως

Στην οθόνη που εμφανίζεται ο χρήστης προσθέτει τα κριτήρια που επιθυμεί.

Οθόνη 457 – Κριτήρια Εκτύπωσης Αναχωρήσεων προς Ελλάδα και Εξωτερικό

Ο χρήστης πρέπει να επιλέξει από τις Ενέργειες την Δημιουργία ώστε να εκτυπώσει σε μορφή PDF.

ΕΛΛΗΝΙΚΗ ΔΗΜΟΚΡΑΤΙΑ
ΤΕΛΩΝΕ ΓΡ000233
ΑΜΦΙΣΚΟΠΙΑΣ ΑΜΦΙΣΚΟΠΙΑ
ΠΑΡΑΛΙΑ ΑΜΦΙΣΚΟΠ

Κωδ. Χρήστη : custoff1
Ημερομηνία: 06-06-12
Ωρα : 02:19:26 PM
Σελίδα : 1 of 1

ΕΚΤΥΠΩΣΗ ΑΝΑΧΩΡΗΣΕΩΝ ΠΡΟΣ ΕΛΛΑΔΑ ΚΑΙ ΕΞΩΤΕΡΙΚΟ
ΠΕΡΙΟΧΗ: 06/04/11 ΕΩΣ : 06/04/12

ΑΝΑΧΩΡΗΣΕΙΣ	ΕΛΛΑΔΑ	ΕΞΩΤΕΡΙΚΟ
ΟΔΙΚΕΣ	27	8
ΜΗ ΟΔΙΚΕΣ	189	72

Οθόνη 458 – Εκτύπωση Αναχωρήσεων προς Ελλάδα και Εξωτερικό

13.4.2. Εισαγόμενες Ποσότητες ανά Κλάση και Χώρα

Από το κεντρικό Μενού επιλέξατε Λειτουργίες > Εκτυπώσεις > Διάφορα > Εισαγόμενες Ποσότητες ανά Κλάση και Χώρα.

Κριτήρια Αναζήτησης

- Ημ/νία Από – Έως
- Χώρα Αναχώρησης
- Κωδικός Τελωνείου Αναχώρησης
- Χώρα Προορισμού
- Κωδικός Τελωνείου Προορισμού
- TARIC Από
- TARIC Έως

Στην οθόνη που εμφανίζεται ο χρήστης προσθέτει τα κριτήρια που επιθυμεί.

Λειτουργίες | Σύνδεσμοι | fn ln (custoff1) | About | Αποσύνδεση

ICISnet : Διαμετακόμιση (GR000233) ΑΜΦΙΛΟΧΙΑΣ

Τελωνείο Αναχώρησης > Αναφορές

» Εισαγόμενες Ποσότητες ανά Κλάση και Χώρα Επιστροφή

Ημ/νία από έως

Χώρα Αναχώρησης

Κωδ. Τελωνείου Αναχώρησης

Χώρα Προορισμού

Κωδ. Τελωνείου Προορισμού

TARIC από

TARIC έως

Μορφή Εκτύπωσης

Οθόνη 459 – Κριτήρια Εκτύπωσης Εισαγόμενες Ποσότητες ανά Κλάση και Χώρα

Ο χρήστης πρέπει να επιλέξει από τις Ενέργειες την Δημιουργία ώστε να εκτυπώσει σε μορφή PDF.

ΕΛΛΗΝΙΚΗ ΔΗΜΟΚΡΑΤΙΑ
ΤΕΛΩΝΕΙΟ GR000233
ΑΜΦΙΛΟΧΙΑΣ ΑΜΦΙΛΟΧΙΑ
ΠΑΡΑ

Κωδ. Χρήστ: custoff1
Ημερομηνία: 06/04/12
Ωρα: 15:08:37
Σελίδα 1

ΕΙΣΑΓΟΜΕΝΕΣ ΠΟΣΟΤΗΤΕΣ ΑΝΑ ΚΛΑΣΗ ΚΑΙ ΧΩΡΑ

ΠΕΡΙΟΧΗ ΑΠΟ : 19/03/12 ΕΩΣ : 06/04/12

ΧΩΡΑ ΑΝΑΧΩΡΗΣΗΣ: ΤΕΛΩΝΕΙΟ ΑΝΑΧΩΡΗΣΗΣ:

ΧΩΡΑ ΠΡΟΟΡΙΣΜΟΥ: ΤΕΛΩΝΕΙΟ ΠΡΟΟΡΙΣΜΟΥ:

TARIC ΑΠΟ: TARIC ΕΩΣ:

ΑΡΙΘΜΟΣ	ΚΛΑΣΗ	ΧΩΡΑ ΑΝΑΧΩΡΗΣΗΣ	ΧΩΡΑ ΠΡΟΟΡΙΣΜΟΥ	ΜΕΙΚΤΗ ΠΟΣΟΤΗΤΑ	ΚΩΔΙΚΟΣ ΠΟΣΟΤΗΤΑ
1	220890	Ελλάδα	Γαλλία	27352	36000
2		Ελλάδα	Γαλλία	8724	8400
3		Ελλάδα	Ελλάδα	80	80
4		Ελλάδα	Λιθουία	4800	4800
5		Ελλάδα	Ρωσία	30	20
				50996	49300

Οθόνη 460 – Εκτύπωση Εισαγόμενες Ποσότητες ανά Κλάση και Χώρα

13.4.3. Ύψος Δασμών και Φόρων ανά εγγύηση και Κύριο Υπόχρεο

Από το κεντρικό Μενού επιλέξατε Λειτουργίες > Εκτυπώσεις > Διάφορα > Ύψος Δασμών και Φόρων ανά εγγύηση και Κύριο Υπόχρεο.

Κριτήρια Αναζήτησης

- MRN
- GRN
- Ημ/νία Από Έως
- Κύριος Υπόχρεος

Στην οθόνη που εμφανίζεται ο χρήστης προσθέτει τα κριτήρια που επιθυμεί

Λειτουργίες | Σύνδεσμοι | fn ln (custoff1) | About | Αποσύνδεση

ICISnet : Διαμετακόμιση (GR000233) ΑΜΦΙΛΟΧΙΑΣ

Τελωνείο Αναχώρησης > Αναφορές

» Ύψος Δασμών και Φόρων ανά Εγγύηση και Κύριο Υπόχρεο Επιστροφή

MRN

GRN

Ημ/νία από έως

Κύριος Υπόχρεος

Μορφή Εκτύπωσης

Οθόνη 461 – Κριτήρια Εκτύπωσης Ύψος Δασμών και Φόρων ανά εγγύηση και Κύριο Υπόχρεο

Ο χρήστης πρέπει να επιλέξει από τις Ενέργειες την Δημιουργία ώστε να εκτυπώσει σε μορφή PDF.

ΕΛΛΗΝΙΚΗ ΔΗΜΟΚΡΑΤΙΑ
ΤΕΛΩΝΕΙΟ ΓΡ0000233
ΑΜΦΙΛΟΧΙΑΣ ΑΜΦΙΛΟΧΙΑ
ΠΑΡΑΡΤΗ ΑΜΦΙΛΟΧΙΑ

Κωδ. Χρήστη : custoff1
Ημερομηνία: 04-06-12
Σελ : 03:16:33 AM
Σελίδα 3 of 5

ΥΨΟΣ ΔΑΣΜΩΝ ΚΑΙ ΦΟΡΩΝ ΑΝΑ ΕΓΓΥΗΣΗ ΚΑΙ ΚΥΡΙΟ ΥΠΟΧΡΕΟ

ΗΜΕΡΟΜΗΝΙΑ 05/03/12

ΕΣΣ : 06/04/12

GRN :

MRN :

ΚΥΡΙΟΣ ΥΠΟΧΡΕΟΣ :

ΔΕΙΤΗ ΣΕ	ΚΥΡΙΟΣ ΥΠΟΧΡΕΟΣ	MRN	ΕΓΓΥΗΣΗ - ΒΟΘΟ	ΥΨΟΣ ΔΑΣΜΩΝ
59	DIEGO-PRINCIPAL 0 GRILKILLO4477 NA4-6782 NAPOLI IT	12GRTR010212125600		
60	DIEGO-PRINCIPAL 0 GRILKILLO4477 NA4-6782 NAPOLI IT	12GRTR010212125618		
61	DIEGO-PRINCIPAL 0 GRILKILLO4477 NA4-6782 NAPOLI IT	12GRTR010212125626		
62	DIEGO-PRINCIPAL 0 GRILKILLO4477 NA4-6782 NAPOLI IT	12GRTR010212125634		
63	DIEGO-PRINCIPAL 0 GRILKILLO4477 NA4-6782 NAPOLI IT	12GRTR010212125642		
64	DIEGO-PRINCIPAL 0 GRILKILLO4477 NA4-6782 NAPOLI IT	12GRTR010212127197		
65	DIEGO-PRINCIPAL 0 GRILKILLO4477 NA4-6782 NAPOLI IT	12GRTR010212127202		
66	DIEGO-PRINCIPAL 0 GRILKILLO4477 NA4-6782 NAPOLI IT	12GRTR010212127210		
67	DIEGO-PRINCIPAL 0 GRILKILLO4477 NA4-6782 NAPOLI IT	12GRTR010212127229		
68	DIEGO-PRINCIPAL 0 GRILKILLO4477 NA4-6782 NAPOLI IT	12GRTR010212127237		
69	DIEGO-PRINCIPAL 0 GRILKILLO4477 NA4-6782 NAPOLI IT	12GRTR010212127245		
70	DIEGO-PRINCIPAL 0 GRILKILLO4477 NA4-6782 NAPOLI IT	12GRTR010212127253		
71	DIEGO-PRINCIPAL 0 GRILKILLO4477 NA4-6782 NAPOLI IT	12GRTR010212127261		
72	DIEGO-PRINCIPAL 0 GRILKILLO4477 NA4-6782 NAPOLI IT	12GRTR010212127270		
73	DIEGO-PRINCIPAL 0 GRILKILLO4477 NA4-6782 NAPOLI IT	12GRTR010212127288		
74	DIEGO-PRINCIPAL 0 GRILKILLO4477 NA4-6782 NAPOLI IT	12GRTR010212127296		
75	DIEGO-PRINCIPAL 0 GRILKILLO4477 NA4-6782 NAPOLI IT	12GRTR010212127301		
76	DIEGO-PRINCIPAL 0 GRILKILLO4477 NA4-6782 NAPOLI IT	12GRTR010212127310		
77	DIEGO-PRINCIPAL 0 GRILKILLO4477 NA4-6782 NAPOLI IT	12GRTR010212127328		
78	DIEGO-PRINCIPAL 0 GRILKILLO4477 NA4-6782 NAPOLI IT	12GRTR010212127336		
79	DIEGO-PRINCIPAL 0 GRILKILLO4477 NA4-6782 NAPOLI IT	12GRTR010212127344		
80	DIEGO-PRINCIPAL 0 GRILKILLO4477 NA4-6782 NAPOLI IT	12GRTR010212127352		
81	DIEGO-PRINCIPAL 0 GRILKILLO4477 NA4-6782 NAPOLI IT	12GRTR010212127360		
82	DIEGO-PRINCIPAL 0 GRILKILLO4477 NA4-6782 NAPOLI IT	12GRTR010212127379	1	0

Οθόνη 462 – Εκτύπωση Ύψος Δασμών και Φόρων ανά εγγύηση και Κύριο Υπόχρεο

13.4.4. Σύνολα ανά καθεστώς, εμπορεύματα, ποσότητα

Από το κεντρικό Μενού επιλέξατε Λειτουργίες > Εκτυπώσεις > Διάφορα > Σύνολα ανά καθεστώς, εμπορεύματα, ποσότητα

Κριτήρια Αναζήτησης

- Τύπος Δήλωσης
- Ημ/νία Από – Έως
- TARIC Από
- TARIC Έως

Στην οθόνη που εμφανίζεται ο χρήστης προσθέτει τα κριτήρια που επιθυμεί.

Αιτήσεις | Σύνδεσμοι | fr ln (custoff1) | About | Αποσύνδεση

ICISnet : Διαμετακόμιση (GR000233) ΑΜΦΙΛΟΧΙΑΣ

Τελωνείο Αναχώρησης > Αναφορές

» Σύνολα ανά Καθεστώς, Εμπορεύματα, Ποσότητα Επιστροφή

Τύπος Δήλωσης: Παρακαλώ Επιλέξτε

Ημ/νία: 12/03/2012 έως 06/04/2012

Κωδικός από:

Κωδικός έως:

Μορφή Εκτύπωσης: PDF

Καθαρισμός Δημιουργία

Οθόνη 463 – Κριτήρια Εκτύπωσης Σύνολα ανά καθεστώς, εμπορεύματα, ποσότητα

Ο χρήστης πρέπει να επιλέξει από τις Ενέργειες την Δημιουργία ώστε να εκτυπώσει σε μορφή PDF.

ΕΛΛΗΝΙΚΗ ΔΗΜΟΚΡΑΤΙΑ
ΤΕΛΩΝΕΙΟ GR000233
ΑΜΦΙΛΟΧΙΑΣ ΑΜΦΙΛΟΧΙΑ
ΠΑΡΑΛ

Εκδ. Χρήστη : custoff1
Ημερομηνία : 06/04/12
Ωρα : 16:16:16
Σελίδα : 1

ΣΥΝΟΛΑ ΑΝΑ ΚΑΘΕΣΤΩΣ ΕΜΠΟΡΕΥΜΑΤΑ ΠΟΣΟΤΗΤΑ

ΤΥΠΟΣ ΠΑΡΑΣΤΑΣΗΣ : ΕΣΣ : 06/04/12
ΗΜΕΡΟΜΗΝΙΑ ΑΠΟ : 12/03/12 ΤΑΡΙΧ ΕΩΣ :
ΤΑΡΙΧ ΑΠΟ : ΤΑΡΙΧ ΕΩΣ :

ΔΕΙΚΤΗΣ	ΕΜΠΟΡΕΥΜΑ	ΠΑΡΟΣ ΕΜΠΟΡΕΥΜΑΤΩΝ	ΣΥΝΟΛΙΚΗ ΜΕΙΚΤΗ ΜΑΣΑ
1	220890	1	9338
		1	9338

Οθόνη 464 – Εκτύπωση Σύνολα ανά καθεστώς, εμπορεύματα, ποσότητα

13.4.5. Έρευνα Προσώπων Οχημάτων ανά Χρονικό Εύρος

Από το κεντρικό Μενού επιλέξατε Λειτουργίες > Εκτυπώσεις > Διάφορα > Έρευνα Προσώπων Οχημάτων ανά Χρονικό Εύρος.

Κριτήρια Αναζήτησης

- Ημ/νία Από Έως
- Αποστολέας EORI/TIN
- Ονομασία
- Παραλήπτης EORI/TIN
- Ονομασία
- Κύριος Υπόχρεος EORI/TIN
- Ονομασία
- Μεταφορικό Μέσο

Στην οθόνη που εμφανίζεται ο χρήστης προσθέτει τα κριτήρια που επιθυμεί.

Λειτουργίες | Σύνδεσμοι | fr ln (custoff1) | About | Αποσύνδεση

ICISnet : Διαμετακόμιση (GR000233) ΑΜΦΙΣΠΟΝΔΙΑ

Τελωνείο Αναχώρησης | Αναφορές

» Έρευνα Προσώπων Οχημάτων ανά Χρονικό Εύρος Επιστροφή

Ημ/νία: έως
 ΕΟΡ/ΤΙΝ Αποστολέα:
 Όνομα Αποστολέα:
 ΕΟΡ/ΤΙΝ Παραλήπτη:
 Όνομα Παραλήπτη:
 ΕΟΡ/ΤΙΝ Κύριου Υπόχρεου:
 Όνομα Κύριου Υπόχρεου:
 Μεταφορικό Μέσο:

Μορφή Εκτύπωσης:

Οθόνη 465 – Κριτήρια Εκτύπωσης Έρευνα Προσώπων Οχημάτων ανά Χρονικό Εύρος

Ο χρήστης πρέπει να επιλέξει από τις Ενέργειες την Δημιουργία ώστε να εκτυπώσει σε μορφή PDF.

ΕΛΛΗΝΙΚΗ ΔΗΜΟΚΡΑΤΙΑ
 ΤΕΛΩΝΕΙΟ GR000233
 ΑΜΦΙΣΠΟΝΔΙΑ ΑΜΦΙΣΠΟΝΔΙΑ
 ΠΑΡΑΛΙΑ ΑΜΦΙΣΠΟΝΔΙΑ

Κωδ. Χρήστη : custoff1
 Ημερομηνία : 06/04/12
 Ώρα : 16:22:06
 Σελίδα : 1 of 1

Ε Ρ Ε Υ Ν Α Π Ρ Ο Σ Ω Π Ω Ν Ο Χ Η Μ Α Τ Ω Ν Α Ν Α Χ Ρ Ο Ν Ι Κ Ο Ε Ψ Υ Ρ Ο Σ

ΠΕΡΙΟΧΗ ΑΠΟ : 02/04/2012 ΕΩΣ : 06/04/2012

ΑΠΟΣΤΟΛΕΑΣ :
 ΠΑΡΑΛΗΠΤΗΣ :
 ΚΥΡΙΟΣ ΥΠΟΧΡΕΟΣ :
 ΜΕΤΑΦΟΡΙΚΟ ΜΕΣΟ :

ΑΡΙΘΜΟΣ	ΗΜ/ΝΙΑ ΑΠΟΔΟΣΗΣ	ΧΩΡΑ ΑΝΑΦΟΡΗΣ	ΤΕΛΩΝΕΙΟ ΑΝΑΦΟΡΗΣ	ΧΩΡΑ ΠΡΟΟΡΙΣΜΟΥ	ΤΕΛΩΝΕΙΟ ΠΡΟΟΡΙΣΜΟΥ	ΜΕΤΑΦΟΡΙΚΟ ΜΕΣΟ	ΕΠΙΦΕΡΕΙΑ (ΚΩΔΕΣ - ΠΕΡΙΓΡΑΦΗ)	ΜΕΤΡΗΣΗ ΝΑΥΑ
1	12GRTR010212129062	02/04/12	ΕΛΛΑΔΑ	GR000691 ΑΡΤΑΙ	Γαλλία	GR000233 ΑΜΦΙΣΠΟΝΔΙΑ	Identity at Departure	Goods Item 1 100
2	12GRTR069100004097	02/04/12	ΕΛΛΑΔΑ	GR000691 ΑΡΤΑΙ	ΕΛΛΑΔΑ	GR000233 ΑΜΦΙΣΠΟΝΔΙΑ	Goods Descr	1
3	12GRTR069100004999	02/04/12	ΕΛΛΑΔΑ	GR000691 ΑΡΤΑΙ	ΕΛΛΑΔΑ	GR000233 ΑΜΦΙΣΠΟΝΔΙΑ	Goods Descr	1
4	12GRTR069100004493	02/04/12	ΕΛΛΑΔΑ	GR000691 ΑΡΤΑΙ	ΕΛΛΑΔΑ	GR000233 ΑΜΦΙΣΠΟΝΔΙΑ	Goods Descr	1
5	12GRTR069100004468	02/04/12	ΕΛΛΑΔΑ	GR000691 ΑΡΤΑΙ	ΕΛΛΑΔΑ	GR000233 ΑΜΦΙΣΠΟΝΔΙΑ	Goods Descr	1
6	12GRTR069100004492	02/04/12	ΕΛΛΑΔΑ	GR000691 ΑΡΤΑΙ	ΕΛΛΑΔΑ	GR000233 ΑΜΦΙΣΠΟΝΔΙΑ	Goods Descr	1
7	12GRTR069100004808	03/04/12	ΕΛΛΑΔΑ	GR000691 ΑΡΤΑΙ	ΕΛΛΑΔΑ	GR000233 ΑΜΦΙΣΠΟΝΔΙΑ	Goods Descr	1
8	12GRTR069100004875	03/04/12	ΕΛΛΑΔΑ	GR000691 ΑΡΤΑΙ	ΕΛΛΑΔΑ	GR000233 ΑΜΦΙΣΠΟΝΔΙΑ	Goods Descr	1
9	12GRTR069100004591	05/04/12	ΕΛΛΑΔΑ	GR000691 ΑΡΤΑΙ	Γαλλία	GR000233 ΑΜΦΙΣΠΟΝΔΙΑ	LHW 81 220890 - ELEKTROMATERIAL	9388
10	12GRTR069100004607	05/04/12	ΕΛΛΑΔΑ	GR000691 ΑΡΤΑΙ	Γαλλία	GR000233 ΑΜΦΙΣΠΟΝΔΙΑ	LHW 82 EXCAVATOR SPARE PARTS	324
11	12GRTR069100004640	06/04/12	ΕΛΛΑΔΑ	GR000691 ΑΡΤΑΙ	ΕΛΛΑΔΑ	GR000233 ΑΜΦΙΣΠΟΝΔΙΑ	Goods Descr	1
12	12GRTR069100004658	06/04/12	ΕΛΛΑΔΑ	GR000691 ΑΡΤΑΙ	ΕΛΛΑΔΑ	GR000233 ΑΜΦΙΣΠΟΝΔΙΑ	Goods Descr	1

Οθόνη 466 – Εκτύπωση Έρευνα Προσώπων Οχημάτων ανά Χρονικό Εύρος