



**Γενική Γραμματεία Πληροφοριακών Συστημάτων**

## ΥΛΟΠΟΙΗΣΗ ΤΕΛΩΝΕΙΑΚΩΝ ΗΛΕΚΤΡΟΝΙΚΩΝ ΥΠΗΡΕΣΙΩΝ

**ICISnet**

## ΥΛΟΠΟΙΗΣΗ ΛΟΓΙΣΜΙΚΟΥ ΕΦΑΡΜΟΓΩΝ

### ΕΓΧΕΙΡΙΔΙΟ ΧΡΗΣΗΣ

### ΕΞΩΤΕΡΙΚΟΙ ΧΡΗΣΤΕΣ-ITRADER

*Έκδοση: 2.70*

*26/06/2013*

**ΤΟ ΕΡΓΟ ΣΥΓΧΡΗΜΑΤΟΔΟΤΕΙΤΑΙ ΑΠΟ  
ΤΟ ΕΥΡΩΠΑΪΚΟ ΤΑΜΕΙΟ ΠΕΡΙΦΕΡΕΙΑΚΗΣ ΑΝΑΠΤΥΞΗΣ (ΕΤΠΑ),  
ΤΟ ΕΥΡΩΠΑΪΚΟ ΚΟΙΝΩΝΙΚΟ ΤΑΜΕΙΟ (ΕΚΤ)  
ΚΑΙ ΑΠΟ ΕΘΝΙΚΟΥΣ ΠΟΡΟΥΣ**



**ΕΛΛΗΝΙΚΗ ΔΗΜΟΚΡΑΤΙΑ**

ΥΠΟΥΡΓΕΙΟ ΟΙΚΟΝΟΜΙΚΩΝ  
ΥΠ. ΕΣΩΤ. ΔΗΜ. ΔΙΟΙΚ.  
& ΑΠΟΚΕΝΤΡΩΣΗΣ



**ΕΥΡΩΠΑΪΚΗ ΕΝΩΣΗ**



ψηφιακή Ελλάδα  
Όλα είναι δυνατά  
Εθνικό Πρόγραμμα  
"Ήλεκτρα Σύγκλιση"

**Ψηφιακή Ελλάδα**  
**Επιχειρησιακό Πρόγραμμα**  
«Ψηφιακή Σύγκλιση»



**ΕΠΙΧΕΙΡΗΣΙΑΚΟ**  
**ΠΡΟΓΡΑΜΜΑ ΕΣΠΑ**  
Πρόγραμμα για την Ανάπτυξη  
2007-2013

ΤΙΤΛΟΣ	: <b>ΕΚΠΑΙΔΕΥΣΗ ΤΕΛΙΚΩΝ ΧΡΗΣΤΩΝ – ΕΚΠΑΙΔΕΥΤΙΚΟ ΥΛΙΚΟ (ΤΕΧΝΙΚΟΙ – ΤΕΛΙΚΟΙ ΧΡΗΣΤΕΣ)</b> – <i>ΥΛΟΠΟΙΗΣΗ ΤΕΛΩΝΕΙΑΚΩΝ ΗΛΕΚΤΡΟΝΙΚΩΝ ΥΠΗΡΕΣΙΩΝ - ICISnet</i>
ΚΩΔΙΚΟΣ	: ICISnet_YΛE_EX_iTrader_EΦK_V2.70.doc
ΤΥΠΟΣ	: Εγχειρίδιο Χρήσης
ΕΚΔΟΣΗ	: 2.70
ΚΑΤΑΣΤΑΣΗ	: Τελική έκδοση
ΗΜΕΡΟΜΗΝΙΑ	: 26/06/2013

ΙΣΤΟΡΙΚΟ ΑΛΛΑΓΩΝ		
Έκδοση	Ημερομηνία	Αιτιολογία Αλλαγής
1.00	29/04/2010	Αρχική Έκδοση
1.10	15/11/2010	Ενημέρωση του εγχειριδίου για: <ul style="list-style-type: none"> <li>• Ειδικοί Φόροι Κατανάλωσης (FS1)</li> <li>• Δηλωτικά</li> </ul>
1.20	10/12/2010	Ενημέρωση του εγχειριδίου βάσει σχολίων από την ΓΓΠΣ (συνάντηση 06/12/2010)
1.30	13/12/2010	Ενημέρωση του εγχειριδίου βάσει σχολίων από την ΓΓΠΣ επί της έκδοσης 1.20
1.40	20/12/2010	Ενημέρωση του εγχειριδίου βάσει σχολίων από την ΓΓΠΣ επί της έκδοσης 1.30 για Ειδικούς Φόρους Κατανάλωσης.
1.50	23/12/2010	Ενημέρωση του εγχειριδίου βάσει σχολίων από την ΓΓΠΣ επί της έκδοσης 1.40 για τα Δηλωτικά.
1.60	28/12/2010	Ενημέρωση του εγχειριδίου βάσει σχολίων από την ΓΓΠΣ για Δηλωτικά.
1.70	07/12/2011	Ενημέρωση στα ΕΦΚ–για EMCS Phase 3 part 1
1.80	16/12/2011	Ενημέρωση του εγχειριδίου βάσει σχολίων από την ΓΓΠΣ για ΕΦΚ.
1.90	30/01/2012	Εισαγωγή νέου κεφαλαίου για τις Εξαγωγές.
2.00	12/03/2012	Ενημέρωση του εγχειριδίου βάσει σχολίων από την ΓΓΠΣ. Ενημέρωση του εγχειριδίου για: <ul style="list-style-type: none"> <li>• Κεντρική αναζήτηση μηνυμάτων</li> <li>• Προσθήκη του Global Search</li> </ul>

		<ul style="list-style-type: none"> <li>• Ανανέωση των μηνύματων IE507 και IE515</li> </ul>
2.10	19/03/2012	<p>Ενημέρωση του εγχειριδίου για ΕΦΚ</p> <ul style="list-style-type: none"> <li>• Πληροφορίες Απόδειξης Παραλαβής (GR871)</li> <li>• Δημιουργία Ειδοποίησης ή Απόρριψης (GR819)</li> <li>• Δημιουργία Συμπληρωματικών Πληροφοριών Απόδειξης Παραλαβής (GR818)</li> </ul>
2.20	28/03/2012	Ενημέρωση του εγχειριδίου βάσει σχολίων από την ΓΓΠΣ για ΕΦΚ.
2.30	27/04/2012	Εισαγωγή νέου κεφαλαίου για τη Διαμετακόμηση.
2.40	31/05/2012	Εισαγωγή νέου κεφαλαίου για τις Εισαγωγές, Ενημέρωση κεφ.2 για ΕΦΚ (Δήλωση Ειδικού Φόρου Κατανάλωσης) Ενημέρωση κεφ.3 για Δηλωτικά
2.50	05/04/2013	Προσαρμογή λειτουργιών – Τελική έκδοση για επικαιροποίηση.
2.60	24/04/2013	Ενσωμάτωση παρατηρήσεων Γ.Γ.Π.Σ.
2.70	26/06/2013	Ενσωμάτωση παρατηρήσεων Γ.Γ.Π.Σ

## ΠΕΡΙΕΧΟΜΕΝΑ

ΠΕΡΙΕΧΟΜΕΝΑ .....	4
ΠΕΡΙΕΧΟΜΕΝΑ ΕΙΚΟΝΩΝ .....	6
ΠΕΡΙΕΧΟΜΕΝΑ ΠΙΝΑΚΩΝ .....	12
1. Εισαγωγή.....	13
1.1 Κοινά Στοιχεία User Interface.....	14
1.2 Εργαλεία GUI.....	15
1.2.1 Αναζήτηση.....	15
1.2.2 Προτεινόμενη λίστα.....	15
1.2.3 Επιλογή ημερομηνίας.....	16
1.2.4 Διαχείριση πολλαπλών εγγραφών .....	16
1.3 Περιοχές Οθόνης (Γενικές Πληροφορίες).....	17
1.4 Μενού «Ενέργειες» .....	23
1.4.1 Αναζήτηση Μηνυμάτων .....	23
1.4.2 Κριτήρια Αναζήτησης.....	24
1.4.3 Προβολή Μηνύματος από την Κεντρική Αναζήτηση .....	25
1.4.1 Παράδειγμα Κεντρικής Αναζήτησης.....	26
1.4.2 Αποσύνδεση .....	28
1.4.3 Αλλαγή ενεργού συναλλασσόμενου .....	28
1.5 Αίτηση με Συνημμένα Αρχεία από Οικονομικό Φορέα .....	28
1.5.1 Δημιουργία Συνοποβαλλόμενων Αρχείων .....	28
1.5.2 Παράδειγμα Δημιουργίας Συνοποβαλλόμενου Αρχείου .....	30
1.5.1 Αναζήτηση Συνοποβαλλόμενων Αρχείων .....	38
1.5.2 Παράδειγμα Αναζήτησης Συνοποβαλλόμενου Αρχείου .....	40
2. Ειδικοί Φόροι Κατανάλωσης.....	45
2.1 ΕΦΚ Λειτουργίες Αποστολής .....	45
2.1.1 Υποβολή e-ΔΕ.....	45
2.1.2 Αλλαγή Προορισμού e-ΔΕ .....	50
2.1.3 Υποβολή Λόγων Καθυστέρησης.....	53
2.1.1 Δημιουργία Συμπληρωματικών Πληροφοριών Απόδειξης Παραλαβής (GR871) .....	54
2.1.2 Ακύρωση e-ΔΕ .....	61
2.1.3 Προβολή Συνοδευτικού Εγγράφου .....	62
2.1.4 Εκτύπωση .....	64
2.1.5 Επιστροφή στα Αποτελέσματα Αναζήτησης.....	67
2.1.6 Αναζήτηση Συναλλαγής .....	67
2.1.7 Υπενθυμίσεις.....	70
2.1.8 Πίνακας Ενεργειών-Καταστάσεων .....	71
2.1.9 Αναζήτηση Κινήσεων .....	71
2.1.10 Αναζήτηση κινήσεων σε κατάσταση «Σταματημένο» .....	72
2.2 ΕΦΚ Λειτουργίες Παραλαβής.....	73
2.2.1 Δημιουργία Αναφοράς Παραλαβής (GR818).....	73
2.2.2 ΔημιουργίαΕιδοποίησης ή Απόρριψης (GR819) .....	79
2.2.3 Δημιουργία Λόγου Καθυστέρησης Παράδοσης (GR837) .....	86
2.2.4 Δημιουργία Συμπληρωματικών Πληροφοριών Απόδειξης Παραλαβής (GR871) .....	89
2.2.5 Προβολή Συνοδευτικού Εγγράφου .....	95
2.2.6 Εκτύπωση .....	97
2.2.7 Επιστροφή στα Αποτελέσματα Αναζήτησης.....	100
2.2.8 Πίνακας Ενεργειών – Καταστάσεων .....	101
2.2.9 Αναζήτηση κινήσεων σε κατάσταση «Σε Αντικατάσταση» .....	101
2.2.10 Αναζήτηση κινήσεων σε κατάσταση «Σταματημένο» .....	102
2.3 Δήλωση Ειδικού Φόρου Κατανάλωσης .....	103



## ΕΓΧΕΙΡΙΔΙΟ ΧΡΗΣΗΣ ΥΠΟΣΥΣΤΗΜΑΤΟΣ iTrader

2.3.1	Υποβολή ΔΕΦΚ .....	103
2.3.2	Υποβολή Διόρθωσης.....	111
2.3.3	Υποβολή Ακύρωσης.....	117
2.3.4	Παραδοθείσες Ποσότητες .....	118
2.3.5	Τμηματικές Ποσότητες ΔΕΦΚ .....	120
2.3.5.1	Σε κατάσταση «Εκκρεμείς Τμηματικές Παραλαβές» απο «Υπο Αναστολή» .....	122
2.3.5.2	Σε κατάσταση «Εκκρεμείς Τμηματικές Παραλαβές» απο «Πληρωμένη» .....	122
2.3.6	Εκτύπωση .....	122
2.3.7	Επιστροφή στα Αποτελέσματα Αναζήτησης.....	124
2.3.1	Αναζήτηση Συναλλαγής .....	124
2.3.2	ΔΕΦΚ - Πίνακας Καταστάσεων / Ενεργειών .....	125
2.4	Άδεια Διακίνησης Οχήματος – Λειτουργίες Αποστολής.....	125
2.4.1	Υποβολή Άδειας Διακίνησης Οχήματος.....	125
2.4.2	Υποβολή Διόρθωσης Άδειας Διακίνησης Οχήματος.....	128
2.5	Άδεια Διακίνησης Οχήματος – Λειτουργίες Παραλαβής .....	130
2.5.1	Υποβολή Αποδοχής ΑΔΟ .....	130
2.6	Δήλωση Άφιξης Οχήματος – Λειτουργίες Αποστολής.....	130
2.6.1	Υποβολή Δήλωσης Άφιξης Οχήματος .....	130
2.6.2	Υποβολή Διόρθωσης Δήλωσης Άφιξης Οχήματος .....	133
	ΔΑΟ - Υποβολή Ημερομηνίας Εισόδου .....	135
2.7	Δήλωση Άφιξης Οχήματος – Λειτουργίες Παραλαβής .....	136
2.7.1	Υποβολή Αποδοχής ΔΑΟ .....	136
2.8	Αίτηση Διάθεσης Ενσήμων Ταινιών (ΑΔΕΤ) .....	137
2.8.1	Υποβολή Αίτησης Διάθεσης Ενσήμων Ταινιών.....	137
2.8.2	Υποβολή Διόρθωσης.....	139
2.8.3	Υποβολή Ακύρωσης.....	140
2.8.4	Υποβολή Πίστωσης.....	142
2.8.5	Εκτύπωση .....	142
2.8.1	Υπενθυμίσεις.....	144
2.9	Δελτίο Παραγωγής .....	144
2.9.1	Υποβολή Δελτίου Παραγωγής.....	144
2.9.1	Υποβολή Διόρθωσης.....	146
2.9.2	Υποβολή Ακύρωσης.....	146
2.9.3	Εκτύπωση .....	147
2.9.1	Πίνακας ενεργειών – Καταστάσεων .....	148
2.10	Αίτηση Μεταβολής .....	148
2.10.1	Υποβολή Αίτησης Μεταβολής .....	148
2.10.1	Υποβολή Διόρθωσης.....	150
2.10.2	Υποβολή Ακύρωσης.....	151
2.10.3	Εκτύπωση .....	151
2.10.1	Πίνακας ενεργειών – Καταστάσεων .....	152
2.11	Αίτηση Χρησιμοποίησης – Επανεισαγωγής.....	153
2.11.1	Υποβολή Αίτησης Χρησιμοποίησης - Επανεισαγωγής .....	153
2.11.1	Υποβολή Διόρθωσης.....	154
2.11.2	Υποβολή Ακύρωσης.....	155
2.11.3	Εκτύπωση .....	155
2.11.1	Πίνακας ενεργειών – Καταστάσεων .....	156
2.12	Άδεια Μεταφοράς.....	156
2.12.1	Υποβολή Άδειας Μεταφοράς .....	156
2.12.1	Υποβολή Διόρθωσης.....	158
2.12.2	Υποβολή Ακύρωσης.....	159
2.12.3	Εκτύπωση .....	160
2.12.1	Πίνακας ενεργειών – Καταστάσεων .....	161
2.13	Προβολή Συναλλαγής – Ιστορικό Συναλλαγής .....	162
2.14	Αποθήκευση ως XML .....	164
2.15	Εισαγωγή από Αρχείο .....	164

2.16	Πρόχειρα – Πρότυπα .....	168
2.16.1	Δημιουργία Προτύπου .....	169
2.16.2	Αναζήτηση Προτύπου .....	170
2.16.3	Δημιουργία Προχείρου .....	171
2.16.4	Αναζήτηση Προχείρου .....	172
2.17	Λίστα Μηνυμάτων EMCS FS2a (Phase 3) .....	173

## ΠΕΡΙΕΧΟΜΕΝΑ ΕΙΚΟΝΩΝ

Εικόνα 1:	Γενική Δομή Οθόνης .....	14
Εικόνα 2:	Αναζήτηση .....	15
Εικόνα 3:	Προτεινόμενες Λίστες .....	16
Εικόνα 4:	Επιλογή Ημερομηνίας.....	16
Εικόνα 5:	Διαχείριση Πολλαπλών Εγγραφών.....	17
Εικόνα 6:	Προβολή Συναλλαγής .....	17
Εικόνα 7:	Προβολή Λεπτομέρειες Συναλλαγής .....	17
Εικόνα 8:	Λεπτομέρειες Συναλλαγής .....	18
Εικόνα 9:	Προβολή Ιστορικό Συναλλαγής.....	19
Εικόνα 10:	Ιστορικό Συναλλαγής – Προβολή Μηνύματος .....	19
Εικόνα 11:	Μεμονωμένο Μηνύμα.....	20
Εικόνα 12:	Προβολή Μηνύματος σε Μορφή XML .....	21
Εικόνα 13:	Μηνύμα σε Μορφή XML .....	22
Εικόνα 14:	Κεντρική Οθόνη.....	23
Εικόνα 15:	Αναζήτηση Μηνυμάτων - Κριτήρια .....	24
Εικόνα 16:	Αποτελέσματα Αναζήτησης - Επιλογή .....	25
Εικόνα 17:	Προβολή Μηνύματος .....	26
Εικόνα 18:	Αναζήτηση Μηνυμάτων .....	26
Εικόνα 19:	Παράδειγμα Επιλογής Λειτουργικής Περιοχής.....	27
Εικόνα 20:	Παράδειγμα Επιλογής Κατεύθυνσης .....	27
Εικόνα 21:	Παράδειγμα Αναζήτησης όλων των Εξερχόμενων Μηνυμάτων ΕΦΚ .....	27
Εικόνα 22:	Παράδειγμα Αποτελέσματα Αναζήτησης .....	27
Εικόνα 23:	Αλλαγή Ενεργού Συναλλασσόμενου (1).....	28
Εικόνα 24:	Αλλαγή Ενεργού Συναλλασσόμενου (2).....	28
Εικόνα 25:	Δημιουργία Συνυποβαλλόμενων Αρχείων από την επιλογή Ενέργειες .....	29
Εικόνα 26:	Δημιουργία Συνυποβαλλόμενων Αρχείων – Οθόνη Υποβολής .....	30
Εικόνα 27:	Παράδειγμα Δημιουργία Συνυποβαλλόμενων Αρχείων – Πλοήγηση από το Μενού .....	31
Εικόνα 28:	Παράδειγμα Δημιουργία Συνυποβαλλόμενων Αρχείων – Επιλογή Υποσυστήματος.....	31
Εικόνα 29:	Παράδειγμα Δημιουργία Συνυποβαλλόμενων Αρχείων – Επιλογή Τύπου αρχείου .....	32
Εικόνα 30:	Παράδειγμα Δημιουργία Συνυποβαλλόμενων Αρχείων – Επιχειρηματικό Κλειδί συνοπτικής Διασάφησης Εισόδου.....	33
Εικόνα 31:	Παράδειγμα Δημιουργία Συνυποβαλλόμενων Αρχείων – Επιλογή τύπου επιχειρηματικού κλειδιού.....	34
Εικόνα 32:	Παράδειγμα Δημιουργία Συνυποβαλλόμενων Αρχείων – Εισαγωγή Επιχειρηματικού Κλειδιού ..	35
Εικόνα 33:	Παράδειγμα Δημιουργία Συνυποβαλλόμενων Αρχείων – Εισαγωγή αρχείου .....	35
Εικόνα 34:	Παράδειγμα Δημιουργία Συνυποβαλλόμενων Αρχείων – Προσθήκη αρχείου .....	36
Εικόνα 35:	Παράδειγμα Δημιουργία Συνυποβαλλόμενων Αρχείων – Εισαγωγή αρχείου .....	36
Εικόνα 36:	Παράδειγμα Δημιουργία Συνυποβαλλόμενων Αρχείων – Κατάσταση Αρχείου.....	37
Εικόνα 37:	Παράδειγμα Δημιουργία Συνυποβαλλόμενων Αρχείων – Αποστολή Συνημμένου .....	37
Εικόνα 38:	Παράδειγμα Δημιουργία Συνυποβαλλόμενων Αρχείων – Αρχείο Έτοιμο για Αποστολή .....	38
Εικόνα 39:	Παράδειγμα Δημιουργία Συνυποβαλλόμενων Αρχείων – Επιτυχής Αποστολή Αρχείου.....	38
Εικόνα 40:	Αίτηση με Συνημμένα από Οικονομικό Φορέα: Αναζήτηση Συνημμένων .....	39
Εικόνα 41:	Αίτηση με Συνημμένα από Οικονομικό Φορέα: Οθόνη Αναζήτησης Συνημμένων .....	39
Εικόνα 42:	Αναζήτηση Συνυποβαλλόμενων Αρχείων – Επιλογή Τύπου αρχείου .....	40
Εικόνα 43:	Αναζήτηση Συνυποβαλλόμενων Αρχείων – Αλλαγή τύπου επιχειρηματικού Κλειδιού .....	40
Εικόνα 44:	Αναζήτηση Συνυποβαλλόμενων Αρχείων – Επιλογή Ρόλου, Κενό εάν δεν υπάρχει .....	40

## ΕΓΧΕΙΡΙΔΙΟ ΧΡΗΣΗΣ ΥΠΟΣΥΣΤΗΜΑΤΟΣ iTrader

Εικόνα 45: Παράδειγμα Αναζήτησης Συνυποβαλλόμενων Αρχείων – Πλοήγηση από το Μενού .....	41
Εικόνα 46: Παράδειγμα Αναζήτησης Συνυποβαλλόμενων Αρχείων – Εικόνα Κριτηρίων Αναζήτησης.....	41
Εικόνα 47: Παράδειγμα Αναζήτησης Συνυποβαλλόμενων Αρχείων – Επιλογή κριτηρίου Υποσυστήματος..	42
Εικόνα 48: Παράδειγμα Αναζήτησης Συνυποβαλλόμενων Αρχείων – Αλλαγή τύπου επιχειρηματικού κλειδιού.....	42
Εικόνα 49: Παράδειγμα Αναζήτησης Συνυποβαλλόμενων Αρχείων – Αναζήτηση Υποσυστήματος Δηλωτικών .....	42
Εικόνα 50: Παράδειγμα Αναζήτησης Συνημμένων Αρχείων – Αποτελέσματα Αναζήτησης.....	43
Εικόνα 51: Παράδειγμα Αναζήτησης Συνημμένων Αρχείων – Προβολή αρχείων .....	43
Εικόνα 52: Παράδειγμα Αναζήτησης Συνημμένων Αρχείων –Επιλογή Αρχείου .....	44
Εικόνα 53: Παράδειγμα Αναζήτησης Συνημμένων Αρχείων – Αποθήκευση Αρχείου.....	44
Εικόνα 54: Αρχική Σελίδα.....	45
Εικόνα 55: Προβολή Κίνησης .....	45
Εικόνα 56: Υποβολή e-ΔΕ .....	46
Εικόνα 57: Υποβολή e-ΔΕ / Βασικά Στοιχεία .....	46
Εικόνα 58: Υποβολή e-ΔΕ / Στοιχεία Αποστολής .....	47
Εικόνα 59: Υποβολή e-ΔΕ / Στοιχεία Προορισμού .....	47
Εικόνα 60: Υποβολή e-ΔΕ / Στοιχεία Μεταφοράς .....	48
Εικόνα 61: Υποβολή e-ΔΕ / Στοιχεία Εγγύησης.....	48
Εικόνα 62: Υποβολή e-ΔΕ / Είδη.....	49
Εικόνα 63: Υποβολή e-ΔΕ – Επιτυχής Υποβολή.....	50
Εικόνα 64: Υποβολή e-ΔΕ – Κίνηση Καταχωρημένη .....	50
Εικόνα 65: Λειτουργίες Αποστολής – Ιστορικό Συναλλαγής .....	50
Εικόνα 66: Λειτουργίες Αποστολής – Υποβολή e-ΔΕ / Ενέργειες – Επιλογές.....	50
Εικόνα 67: Λειτουργίες Αποστολής – Αλλαγή Προορισμού e-ΔΕ.....	51
Εικόνα 68: Στοιχεία Παραλαβής – Αλλαγή Προορισμού e-ΔΕ .....	51
Εικόνα 69: Στοιχεία Μεταφοράς – Αλλαγή Προορισμού e-ΔΕ.....	52
Εικόνα 70: Αλλαγή Προορισμού e-ΔΕ – Υποβολή.....	52
Εικόνα 71: Επιτυχής Διόρθωση.....	52
Εικόνα 72: Κατάσταση «Εκκρεμής Διόρθωση» .....	53
Εικόνα 73: e-ΔΕ– Εκπρόθεσμη Αναφορά Παραλαβής .....	53
Εικόνα 74: e-ΔΕ– Εκπρόθεσμη Αλλαγή Προορισμού.....	53
Εικόνα 75: e-ΔΕ– Εκπρόθεσμος Αλλαγή Προσδιορισμός Προορισμού .....	53
Εικόνα 76: e-ΔΕ – Λόγοι Καθυστερήσης Παράδοσης.....	54
Εικόνα 77: e-ΔΕ – Υποβολή – Λόγοι Καθυστερήσης Παράδοσης .....	54
Εικόνα 78: e-ΔΕ – Υποβολή – Επιτυχής Υποβολή Λόγων Καθυστερήσης.....	54
Εικόνα 79: ΕΦΚ Λειτουργίες Αποστολής – Αναζήτηση .....	55
Εικόνα 80: ΕΦΚ Λειτουργίες Αποστολής - Κριτήρια Αναζήτησης.....	55
Εικόνα 81: ΕΦΚ Λειτουργίες Αποστολής – Αποτελέσματα Αναζήτησης.....	55
Εικόνα 82: ΕΦΚ Λειτουργίες Αποστολής – Επαλήθευση της Ύπαρξης ενός GR818 .....	56
Εικόνα 83: Επιλογή «Υποβολή Συμπληρωματικών Πληροφοριών Απόδειξης Παραλαβής» .....	56
Εικόνα 84: Προβολή Λεπτομέρειες για Συστατική Κίνηση GR818.....	57
Εικόνα 85: Προβολή Πεδίου «Συνολικό αποτέλεσμα παραλαβής» .....	57
Εικόνα 86: Οθόνη για Δημιουργία Συμπληρωματικών Πληροφοριών Απόδειξης Παραλαβής (Λειτουργίες Αποστολής) .....	58
Εικόνα 87: Επικύρωση Συμπληρωματικών Πληροφοριών Απόδειξης Παραλαβής .....	59
Εικόνα 88: Υποβολή Συμπληρωματικών Πληροφοριών Απόδειξης Παραλαβής.....	60
Εικόνα 89: Επιτυχής Υποβολή Συμπληρωματικών Πληροφοριών Απόδειξης Παραλαβής.....	60
Εικόνα 90: Ακύρωση e-ΔΕ – Υποβολή Ακύρωσης.....	61
Εικόνα 91: Ακύρωση e-ΔΕ – Φόρμα Συμπλήρωσης .....	61
Εικόνα 92: Ακύρωση e-ΔΕ – Επιτυχής Ακύρωση .....	61
Εικόνα 93: Λόγοι Καθυστερήσης Ιστορικό Συναλλαγής .....	61
Εικόνα 94: Λειτουργίες Αποστολής – Αναζήτηση.....	62
Εικόνα 95: Λειτουργίες Αποστολής – Προβολή Συνοδευτικού Εγγράφου .....	63
Εικόνα 96: Λειτουργίες Αποστολής – PDF.....	63
Εικόνα 97: Λειτουργίες Αποστολής – PDF – Συνέχεια Σελίδας.....	64

## ΕΓΧΕΙΡΙΔΙΟ ΧΡΗΣΗΣ ΥΠΟΣΥΣΤΗΜΑΤΟΣ iTrader

Εικόνα 98: Λειτουργίες Αποστολής – Επιλογή Εκτύπωση.....	64
Εικόνα 99: Εκτύπωση (1).....	65
Εικόνα 100: Εκτύπωση (2).....	66
Εικόνα 101: Λειτουργίες Αποστολής – Επιστροφή στα αποτελέσματα Αναζήτησης.....	67
Εικόνα 102: ΕΦΚ – Αναζήτηση.....	67
Εικόνα 103: ΕΦΚ – Αναζήτηση – Λειτουργίες Αποστολής.....	68
Εικόνα 104: ΕΦΚ – Αναζήτηση – Λειτουργίες Αποστολής.....	68
Εικόνα 105: ΕΦΚ – Αναζήτηση – Λειτουργίες Αποστολής – Προβολή Συναλλαγής.....	69
Εικόνα 106: Εκτύπωση Αποτελεσμάτων Αναζήτησης.....	69
Εικόνα 107: Μορφή για Εκτύπωση/Αποθήκευση.....	69
Εικόνα 108: Επιλέξτε «Print» ή «Save Page As».....	70
Εικόνα 109: Επιλογή υπενθυμίσεις.....	70
Εικόνα 110: Εκπρόθεσμη αναφορά παραλαβής.....	70
Εικόνα 111: Επιλογή αριθμού καταχώρησης.....	71
Εικόνα 112: Αναζήτηση κίνησης σε κατάσταση «Εκκρεμής Διόρθωση».....	72
Εικόνα 113: Αποτελέσματα αναζήτησης.....	72
Εικόνα 114: Αρχική Σελίδα.....	73
Εικόνα 115: Συναλλαγή.....	73
Εικόνα 116: Μενού Ειδικοί Φόροι Κατανάλωσης.....	74
Εικόνα 117: Ληφθέντα Μηνύματα.....	75
Εικόνα 118: Αναφορά Παραλαβής.....	75
Εικόνα 119: Στοιχεία Επικοινωνίας.....	76
Εικόνα 120: Αναφορά Παραλαβής.....	77
Εικόνα 121: Επικύρωση.....	78
Εικόνα 122: Υποβολή.....	78
Εικόνα 123: Μήνυμα σε Κατάσταση «Καταχωρημένο».....	79
Εικόνα 124: Επιλογή «Αναφορά Παραλαβής».....	79
Εικόνα 125: Συνολικό Αποτέλεσμα Παραλαβής.....	79
Εικόνα 126: Μήνυμα σε Κατάσταση «Παραδομένο».....	79
Εικόνα 127: Αρχική Σελίδα - Επιλέγοντας Κίνηση ΕΦΚ.....	80
Εικόνα 128: Αρχική Σελίδα - Αναζήτηση Συναλλαγής ΕΦΚ.....	80
Εικόνα 129: ΕΦΚ Προορισμός- Κριτήρια Αναζήτησης.....	80
Εικόνα 130: Αναζήτηση με κριτήριο «Καταχωρημένο» η «Εκπρόθεσμη Αναφορά Παραλαβής».....	81
Εικόνα 131: Ληφθέντα Μηνύματα σε κατάσταση «Καταχωρημένο».....	81
Εικόνα 132: Ληφθέντα Μηνύματα σε Κατάσταση «Εκπρόθεσμη Αναφορά Παραλαβής».....	82
Εικόνα 133: Επιλέγοντας «Ειδοποίηση ή Απόρριψη».....	82
Εικόνα 134: Στοιχεία για «Ειδοποίηση ή Απόρριψη».....	83
Εικόνα 135: Επικύρωση για «Ειδοποίηση ή Απόρριψη».....	83
Εικόνα 136: Υποβολή για «Ειδοποίηση ή Απόρριψη».....	84
Εικόνα 137: Μήνυμα σε Κατάσταση «Καταχωρημένο».....	84
Εικόνα 138: Επιλογή «Ειδοποίηση ή Απόρριψη».....	84
Εικόνα 139: Πίνακας «Ειδοποίηση ή Απόρριψη».....	85
Εικόνα 140: Επιτυχής Υποβολής 819.....	85
Εικόνα 141: Επιτυχής Υποβολή 819 (Ειδοποίηση).....	85
Εικόνα 142: Επιτυχής Υποβολή 819 (Απόρριψη).....	86
Εικόνα 143: Μενού Ειδικοί Φόροι Κατανάλωσης.....	86
Εικόνα 144: Επιλογή «Λόγοι Καθυστερήσης Παράδοσης».....	87
Εικόνα 145: Εκπρόθεσμη Αναφορά Παραλαβής.....	87
Εικόνα 146: Συμπλήρωση πεδίου «Κωδικός Επεξηγήσεων».....	87
Εικόνα 147: Επικύρωση.....	88
Εικόνα 148: Υποβολή.....	88
Εικόνα 149: Μήνυμα σε Κατάσταση «Εκπρόθεσμη Αναφορά Παραλαβής».....	88
Εικόνα 150: Επιλογή «Λόγοι Καθυστερήσης Παράδοσης».....	89
Εικόνα 151: Δημιουργία Λόγου Καθυστερήσης Παράδοσης.....	89
Εικόνα 152: Λειτουργίες Παραλαβής – Αναζήτηση.....	90
Εικόνα 153: ΕΦΚ Λειτουργίες Παραλαβής – Κριτήρια Αναζήτησης.....	90

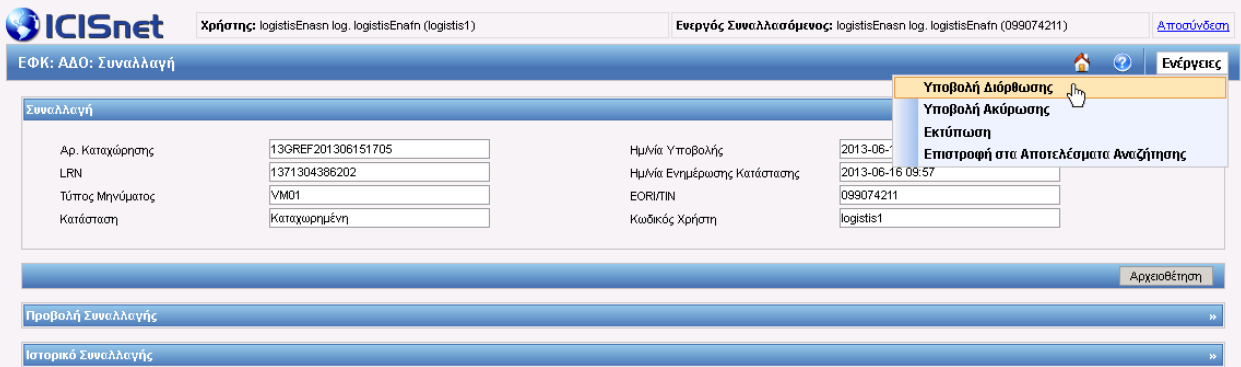
## ΕΓΧΕΙΡΙΔΙΟ ΧΡΗΣΗΣ ΥΠΟΣΥΣΤΗΜΑΤΟΣ iTrader

Εικόνα 154: ΕΦΚ Λειτουργίες Παραλαβής – Αποτελέσματα Αναζήτησης .....	90
Εικόνα 155: ΕΦΚ Λειτουργίες Παραλαβής – Επαλήθευση της Ύπαρξης ενός GR818 .....	91
Εικόνα 156: Επιλογή «Υποβολή Συμπληρωματικών Πληροφοριών Απόδειξης Παραλαβής» .....	91
Εικόνα 157: Προβολή Λεπτομέρειες για Συστατική Κίνηση GR818 .....	92
Εικόνα 158: Προβολή Πεδίου «Συνολικό αποτέλεσμα παραλαβής» .....	92
Εικόνα 159: Δημιουργία Συμπληρωματικών Πληροφοριών Απόδειξης Παραλαβής .....	93
Εικόνα 160: Επικύρωση Συμπληρωματικών Πληροφοριών Απόδειξης Παραλαβής .....	94
Εικόνα 161: Υποβολή Συμπληρωματικών Πληροφοριών Απόδειξης Παραλαβής .....	95
Εικόνα 162: Επιτυχής Υποβολή Συμπληρωματικών Πληροφοριών Απόδειξης Παραλαβής .....	95
Εικόνα 163: Μενού Ειδικόι Φόροι Κατανάλωσης .....	96
Εικόνα 164: Επιλογή «Προβολή Συνοδευτικού Εγγράφου» .....	96
Εικόνα 165: PDF .....	97
Εικόνα 166: Επιλογή Εκτύπωση .....	98
Εικόνα 167: Εκτύπωση (1) .....	98
Εικόνα 168: Εκτύπωση (2) .....	99
Εικόνα 169: Εκτύπωση (3) .....	100
Εικόνα 170: Επιλογή «Επιστροφή στα Αποτελέσματα Αναζήτησης» .....	101
Εικόνα 171: Λειτουργίες Παραλαβής – Αναζήτηση .....	101
Εικόνα 172: Αναζήτηση κίνησης σε κατάσταση «Σε Αντικατάσταση» .....	102
Εικόνα 173: Αποτελέσματα αναζήτησης κινήσεων σε κατάσταση «Σε Αντικατάσταση» .....	102
Εικόνα 174: Αναζήτηση κίνησης σε κατάσταση «Σταματημένο» .....	103
Εικόνα 175: Αποτελέσματα αναζήτησης κινήσεων σε κατάσταση «Σταματημένο» .....	103
Εικόνα 176: ΔΕΦΚ - Επιλογή «Υποβολή ΔΕΦΚ» .....	104
Εικόνα 177: Tabs Βασικά Στοιχεία .....	104
Εικόνα 178: Tabs Στίχοι .....	104
Εικόνα 179: Υποβολή ΔΕΦΚ / Βασικά Στοιχεία – Θέσεις Δήλωσης .....	105
Εικόνα 180: Υποβολή ΔΕΦΚ / Βασικά Στοιχεία – Συναλλασσόμενοι .....	105
Εικόνα 181: Υποβολή ΔΕΦΚ / Βασικά Στοιχεία – Παραλήπτης .....	106
Εικόνα 182: Υποβολή ΔΕΦΚ / Στίχοι - Γενικά Στοιχεία .....	107
Εικόνα 183: Υποβολή ΔΕΦΚ / Στίχοι - Προηγούμενα Παραστατικά .....	108
Εικόνα 184: Υποβολή ΔΕΦΚ / Στίχοι - Εθνικά Προϊόντα .....	109
Εικόνα 185: Υποβολή ΔΕΦΚ / Στίχοι - Στοιχεία Οχήματος .....	109
Εικόνα 186: Υποβολή ΔΕΦΚ / Στίχοι - Υπολογισμός Φόρων .....	110
Εικόνα 187: ΔΕΦΚ - Σε κατάσταση Καταχωρημένο» .....	110
Εικόνα 188: ΔΕΦΚ - Ιστορικό Συναλλαγής «Καταχωρημένο» .....	110
Εικόνα 189: ΔΕΦΚ - Επιλογή «Υποβολή Διόρθωσης» .....	111
Εικόνα 190: Μεταβολή ΔΕΦΚ / Βασικά Στοιχεία - Θέσεις Δήλωσης .....	112
Εικόνα 191: Μεταβολή ΔΕΦΚ / Βασικά Στοιχεία – Συναλλασσόμενοι .....	112
Εικόνα 192: Μεταβολή ΔΕΦΚ / Βασικά Στοιχεία – Παραλήπτης .....	113
Εικόνα 193: Μεταβολή ΔΕΦΚ / Στίχοι - Γενικά Στοιχεία .....	114
Εικόνα 194: Μεταβολή ΔΕΦΚ / Στίχοι - Προηγούμενα Παραστατικά .....	115
Εικόνα 195: Μεταβολή ΔΕΦΚ / Στίχοι - Εθνικά Προϊόντα .....	116
Εικόνα 196: Μεταβολή ΔΕΦΚ / Στίχοι - Στοιχεία Οχήματος .....	116
Εικόνα 197: Μεταβολή ΔΕΦΚ / Στίχοι - Υπολογισμός Φόρων .....	117
Εικόνα 198: Μεταβολή ΔΕΦΚ – Υποβολή .....	117
Εικόνα 199: Μεταβολή ΔΕΦΚ – Επιτυχής Διόρθωση .....	117
Εικόνα 200: ΔΕΦΚ – Επιλογή «Υποβολή Ακύρωσης» .....	118
Εικόνα 201: ΔΕΦΚ - Υποβολή Ακύρωσης .....	118
Εικόνα 202: ΔΕΦΚ - Παραδοθείσες Ποσότητες .....	118
Εικόνα 203: ΔΕΦΚ – Δήλωση COM9 και Καθεστώς «Εφοδιασμοί Πλοίων» .....	119
Εικόνα 204: ΔΕΦΚ - Παραδοθείσες Ποσότητες .....	119
Εικόνα 205: ΔΕΦΚ - Επιτυχής Υποβολή - Παραδοθείσες Ποσότητες .....	119
Εικόνα 206: ΔΕΦΚ – Μετά απο Υποβολή Παραδοθείσες Ποσότητες .....	120
Εικόνα 207: ΔΕΦΚ – Σε κατάσταση «Οριστικοποιημένο» .....	120
Εικόνα 208: Τμηματικές Ποσότητες ΔΕΦΚ απο «Υπο Αναστολή» .....	120
Εικόνα 209: Τμηματικές Ποσότητες ΔΕΦΚ απο «Πληρωμένη» .....	121

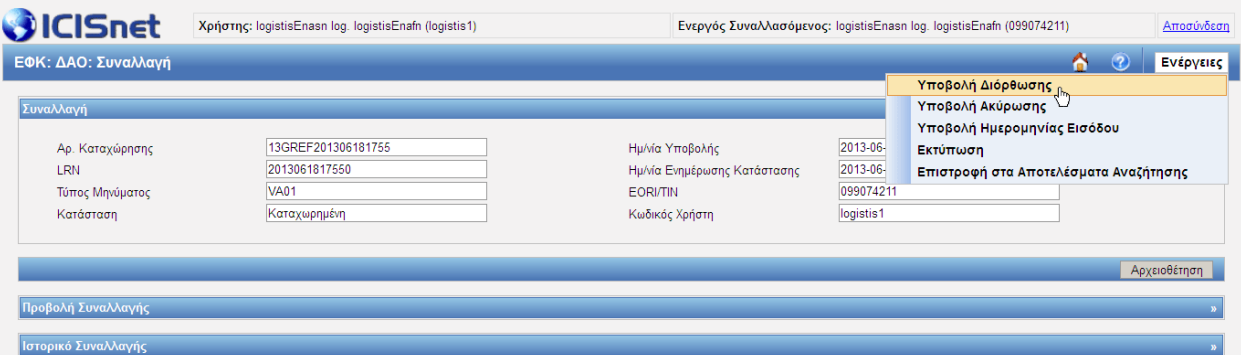


ΕΓΧΕΙΡΙΔΙΟ ΧΡΗΣΗΣ ΥΠΟΣΥΣΤΗΜΑΤΟΣ iTrader

Εικόνα 210: Τμηματικές Ποσότητες ΔΕΦΚ – κριτήρια..... 121  
 Εικόνα 211: Τμηματικές Ποσότητες ΔΕΦΚ..... 122  
 Εικόνα 212: ΔΕΦΚ - Επιλογή Εκτύπωση ..... 123  
 Εικόνα 213: Εκτύπωση ΔΕΦΚ..... 123  
 Εικόνα 214: ΔΕΦΚ - Επιστροφή στα Αποτελέσματα Αναζήτησης..... 124  
 Εικόνα 215: Αναζήτηση ΔΕΦΚ..... 124  
 Εικόνα 216: ΔΕΦΚ – Αναζήτηση ..... 124  
 Εικόνα 217: ΔΕΦΚ - Αποτελέσματα αναζήτησης ..... 125  
 Εικόνα 218: Υποβολή Άδειας Διακίνησης Οχήματος..... 126  
 Εικόνα 219: Υποβολή Άδειας Διακίνησης Οχήματος / Βασικά Στοιχεία ..... 126  
 Εικόνα 220: Υποβολή Άδειας Διακίνησης Οχήματος / Αποστολέας..... 127  
 Εικόνα 221: Υποβολή Άδειας Διακίνησης Οχήματος /Παραλήπτης ..... 127  
 Εικόνα 222: Υποβολή Άδειας Διακίνησης Οχήματος /Στοιχεία Οχήματος ..... 128  
 Εικόνα 223: Προβολή Άδειας Διακίνησης Οχήματος ..... 128



Εικόνα 224: Άδεια Διακίνησης Οχήματος - Υποβολή Διόρθωσης..... 129  
 Εικόνα 225: Άδεια Διακίνησης Οχήματος - Μεταβολή ΑΔΟ ..... 129  
 Εικόνα 226: Άδεια Διακίνησης Οχήματος - Εκκρεμής Διόρθωση ..... 129  
 Εικόνα 227: Υποβολή Αποδοχής ΑΔΟ..... 130  
 Εικόνα 228: ΑΔΟ - Υποβολή Αποδοχής ..... 130  
 Εικόνα 229: ΑΔΟ σε Κατάσταση «Παραληφθέν» ..... 130  
 Εικόνα 230: Υποβολή Δήλωσης Άφιξης Οχήματος..... 131  
 Εικόνα 231: Υποβολή Δήλωσης Άφιξης Οχήματος / Βασικά Στοιχεία..... 131  
 Εικόνα 232: Υποβολή Δήλωσης Άφιξης Οχήματος / Υπόχρεος Υποβολής ..... 132  
 Εικόνα 233: Υποβολή Δήλωσης Άφιξης Οχήματος /Παραλήπτης ..... 132  
 Εικόνα 234: Υποβολή Δήλωσης Άφιξης Οχήματος /Στοιχεία Οχήματος ..... 132  
 Εικόνα 235: Προβολή Δήλωσης Άφιξης Οχήματος ..... 133



Εικόνα 236: Δήλωση Άφιξης Οχήματος - Υποβολή Διόρθωσης..... 133  
 Εικόνα 237: Δήλωση Άφιξης Οχήματος - Μεταβολή ΔΑΟ..... 133  
 Εικόνα 238: Δήλωση Άφιξης Οχήματος - Εκκρεμής Διόρθωση ..... 134  
 Εικόνα 239: ΔΑΟ - Επιλογή Μενού Υποβολή Ημερομηνίας Εισόδου ..... 135  
 Εικόνα 240: Υποβολή Ημερομηνίας Εισόδου..... 135  
 Εικόνα 241: ΔΑΟ σε Κατάσταση «Εκκρεμής Παραλαβή Καταχώρησης» ..... 135  
 Εικόνα 242: ΔΑΟ σε Κατάσταση «Αφιχθέν» ..... 135

## ΕΓΧΕΙΡΙΔΙΟ ΧΡΗΣΗΣ ΥΠΟΣΥΣΤΗΜΑΤΟΣ iTrader

Εικόνα 243: Υποβολή Αποδοχής ΔΑΟ.....	136
Εικόνα 244: Υποβολή Αποδοχής.....	136
Εικόνα 245: ΔΑΟ σε Κατάσταση «Παραληφθέν».....	137
Εικόνα 246: Υποβολή Αίτησης Διάθεσης Ενσήμων Ταινιών.....	137
Εικόνα 247: ΑΔΕΤ - Στοιχεία Δήλωσης.....	138
Εικόνα 248: ΑΔΕΤ - Καταχωρημένο.....	138
Εικόνα 249: ΑΔΕΤ Καταχωρημένο – Ενέργειες.....	139
Εικόνα 250: ΑΔΕΤ - Υποβολή Διόρθωσης.....	140
Εικόνα 251: ΑΔΕΤ – Επιλογή «Υποβολή Ακύρωσης».....	141
Εικόνα 252: ΑΔΕΤ - Υποβολή Ακύρωσης.....	141
Εικόνα 253: ΑΔΕΤ - Επιτυχής Ακύρωση.....	141
Εικόνα 254: ΑΔΕΤ - Εκκρεμής Ακύρωση.....	141
Εικόνα 255: ΑΔΕΤ - Ακυρωμένο.....	141
Εικόνα 256: ΑΔΕΤ - Επιλογή «Υποβολή ΕΔΕ Πίστωσης».....	142
Εικόνα 257: ΑΔΕΤ - Υποβολή ΕΔΕ Πίστωσης.....	142
Εικόνα 258: ΑΔΕΤ - Επιλογή «Εκτύπωση».....	143
Εικόνα 259: ΑΔΕΤ - Εκτύπωση.....	143
Εικόνα 260: ΑΔΕΤ –Επιλογή«Υπενθυμίσεις».....	144
Εικόνα 261: ΑΔΕΤ– Υπενθυμίσεις.....	144
Εικόνα 262: Υποβολή Δελτίου Παραγωγής.....	145
Εικόνα 263: Υποβολή Δελτίου Παραγωγής – Οθόνη Υποβολής.....	145
Εικόνα 264: Δελτίο Παραγωγής - Μενού Ενέργειες.....	146
Εικόνα 265: Παραγωγής - Υποβολή Διόρθωσης.....	146
Εικόνα 266: Δελτίο Παραγωγής – Ακύρωση.....	147
Εικόνα 267: Ακύρωση Δελτίου Παραγωγής.....	147
Εικόνα 268: εκτύπωσης Δελτίου Παραγωγής.....	147
Εικόνα 269: Εκτύπωση Δελτίου Παραγωγής.....	148
Εικόνα 270: Υποβολή Αίτησης Μεταβολής.....	149
Εικόνα 271: Υποβολή Αίτησης Μεταβολής – Οθόνη Υποβολής.....	149
Εικόνα 272: Αίτηση Μεταβολής - Μενού Ενέργειες.....	150
Εικόνα 273: Αίτηση Μεταβολής - Υποβολή Διόρθωσης.....	150
Εικόνα 274: Αίτηση Μεταβολής – Ακύρωση.....	151
Εικόνα 275: Ακύρωση Αίτησης Μεταβολής.....	151
Εικόνα 276: Επίλογή εκτύπωσης Αίτησης Μεταβολής.....	152
Εικόνα 277: Εκτύπωση Αίτησης Μεταβολής.....	152
Εικόνα 278: Υποβολή Αίτησης Χρησιμοποίησης – Επαναισαγωγής.....	153
Εικόνα 279: Υποβολή Αίτησης Χρησιμοποίησης - Επαναισαγωγής – Οθόνη Υποβολής.....	153
Εικόνα 280: Αίτηση Χρησιμοποίησης - Επαναισαγωγής - Μενού Ενέργειες.....	154
Εικόνα 281: Αίτηση Χρησιμοποίησης - Επαναισαγωγής - Υποβολή Διόρθωσης.....	154
Εικόνα 282: Αίτηση Χρησιμοποίησης - Επαναισαγωγής – Ακύρωση.....	155
Εικόνα 283: Ακύρωση Αίτησης Χρησιμοποίησης – Επαναισαγωγής.....	155
Εικόνα 284: Επίλογή εκτύπωσης Αίτησης Χρησιμοποίησης – Επαναισαγωγής.....	155
Εικόνα 285: Εκτύπωση Αίτησης Χρησιμοποίησης – Επαναισαγωγής.....	156
Εικόνα 286: Υποβολή Άδειας Μεταφοράς.....	157
Εικόνα 287: Υποβολή Άδειας Μεταφοράς – Οθόνη Υποβολής.....	157
Εικόνα 288: Μεταφοράς - Μενού Ενέργειες.....	158
Εικόνα 289: Άδεια Μεταφοράς - Υποβολή Διόρθωσης.....	159
Εικόνα 290: Άδεια Μεταφοράς – Ακύρωση.....	159
Εικόνα 291: Ακύρωση Άδειας Μεταφοράς.....	160
Εικόνα 292: Επίλογή εκτύπωσης Άδειας Μεταφοράς.....	160
Εικόνα 293: Εκτύπωση Άδειας Μεταφοράς.....	161
Εικόνα 294: Προβολή Συναλλαγής από τον Πίνακα Ενημερωμένων κινήσεων.....	162
Εικόνα 295: Προβολή Συναλλαγής.....	163
Εικόνα 296: Ιστορικό Συναλλαγής.....	164
Εικόνα 297: Ιστορικό Συναλλαγής.....	164
Εικόνα 298: Αποθήκευση ως XML.....	164

## ΕΓΧΕΙΡΙΔΙΟ ΧΡΗΣΗΣ ΥΠΟΣΥΣΤΗΜΑΤΟΣ iTrader

Εικόνα 299: Μενού Επιλογής «Εισαγωγή από Αρχείο» .....	165
Εικόνα 300: Εισαγωγή από Αρχείο – Εισαγωγή πολλαπλών αρχείων .....	166
Εικόνα 301: Προσθήκη και Εισαγωγή .....	166
Εικόνα 302: Πληροφορίες υποβληθέντος Μηνύματος .....	167
Εικόνα 303: Σφάλματα Επικύρωσης .....	168
Εικόνα 304: Δυνατότητα Ακύρωσης .....	168
Εικόνα 305: Δυνατότητα Διακοπής .....	168
Εικόνα 306: Δημιουργία Προτύπου .....	169
Εικόνα 307: Αποθήκευση ως Πρότυπο .....	169
Εικόνα 308: Πεδία «Περιγραφή προτύπου» και «Αποθήκευση ως Νέο» .....	170
Εικόνα 309: Μήνυμα Επιτυχημένης Αποθήκευσης προτύπου .....	170
Εικόνα 310: Αναζήτηση Προτύπου .....	170
Εικόνα 311: Επιλογή Προτύπου Υποσυστήματος Ειδικών Φόρων Κατανάλωσης .....	170
Εικόνα 312: Εμφάνιση Προτύπου .....	171
Εικόνα 313: Δημιουργία Πρόχειρο .....	171
Εικόνα 314: Αποθήκευση ως Πρόχειρο .....	172
Εικόνα 315: Εισαγωγή Ονόματος Προχείρου .....	172
Εικόνα 316: Μήνυμα «Επιτυχής Αποθήκευση ως Πρόχειρο» .....	172
Εικόνα 317: Αναζήτηση Προχείρων .....	172
Εικόνα 318: Επιλογή Προχείρου Υποσυστήματος Ειδικών Φόρων Κατανάλωσης .....	173
Εικόνα 319: Εμφάνιση Πρόχειρου .....	173

## ΠΕΡΙΕΧΟΜΕΝΑ ΠΙΝΑΚΩΝ

Πίνακας 1: Ενέργειες – Κριτήρια Αναζήτησης Μηνυμάτων .....	24
Πίνακας 2: Ενέργειες – Καταστάσεις (Λειτουργίες Αποστολής) .....	71
Πίνακας 3: Ενέργειες – Καταστάσεις (Λειτουργίες Παραλαβής) .....	101
Πίνακας 4: ΔΕΦΚ - Καταστάσεις ξεκινώντας από «Εκκρεμείς Τμηματικές Παραλαβές» .....	122
Πίνακας 5: ΔΕΦΚ - Καταστάσεις / Ενέργειες .....	125
Πίνακας 6: ΑΔΕΤ - Καταστάσεις ξεκινώντας από «Εκκρεμής Πίστωση ΕΔΕ» .....	142
Πίνακας 7: Ενέργειες - Καταστάσεις Δελτίου Παραγωγής .....	148
Πίνακας 8: Ενέργειες - Καταστάσεις Αίτησης Μεταβολής .....	152
Πίνακας 9: Ενέργειες - Καταστάσεις Αίτησης Χρησιμοποίησης – Επανεισαγωγής .....	156
Πίνακας 10: Ενέργειες - Καταστάσεις Άδειας Μεταφοράς .....	161
Πίνακας 11: Λίστα Μηνυμάτων EMCS FS2a (Phase 3) .....	174



## 1. Εισαγωγή

Τα υποσυστήματα Ειδικών Φόρων Κατανάλωσης, Δηλωτικών και Εξαγωγών προσφέρουν μία ολοκληρωμένη λύση που καλύπτει τις επιχειρησιακές ανάγκες των Τελωνείων βάσει των προδιαγραφών της Ευρωπαϊκής Ένωσης και τις εθνικές ανάγκες.

Οι βασικές λειτουργικές περιοχές που καλύπτονται, αναλυτικότερα είναι:

### 1. Ειδ Φόροι Κατανάλωσης

- e-ΔΕ – Λειτουργίες Αποστολής & Παραλαβής
- ΔΕΦΚ
- ΑΔΟ - Λειτουργίες Αποστολής & Παραλαβής
- ΔΑΟ - Λειτουργίες Αποστολής & Παραλαβής
- Αίτηση Διάθεσης Ενσήμων Ταινιών και Υπενθυμίσεις
- Δελτίο Παραγωγής
- Αίτηση Μεταβολής
- Αίτηση Χρησιμοποίησης / Επανεισαγωγής
- Άδεια Μεταφοράς

### 2. Δηλωτικά

- Συνοπτική Διασάφηση Εισόδου (ENS)
- Διεθνής Εκτροπή
- Αναγγελία Άφιξης 1<sup>ης</sup> Εισόδου
- Αναγγελία Άφιξης Επόμενης Εισόδου
- Δηλωτικό - Συνοπτική Διασάφηση Εναπόθεσης
- Αίτηση Δηλωτικού
- Παρατηρήσεις Παραλαβής Αποθηκαρίου Π.Ε.
- Αίτηση Ανασυσκευασίας
- Αίτηση Πρωτοκόλλου Εγκατάλειψης
- Αίτηση Καταστροφής
- Δήλωση Στοιχείων IMO
- Καταστάσεις Πληρώματος, Επιβατών και Επικίνδυνων Εμπορευμάτων IMO

### 3. Εξαγωγές

- Διαχείριση ΕΔΕ Άνευ Στατιστικής
- Διαχείριση ΕΔΕ Εξαγωγής
- Διαχείριση Εγγράφου Προενημέρωσης
- Άφιξη Στην Έξοδο
- Δήλωση Καταλόγου εξόδου

### 4. Διαμετακόμιση

- Tx-TIR (Τελωνείο Αναχώρησης)
- ATA (Τελωνείο Αναχώρησης)
- T2L/T2LF (Τελωνείο Αναχώρησης)
- Αεροπορική Μεταφορά (CMA) (Τελωνείο Αναχώρησης)
- Θαλάσσια Μεταφορά (CMS) (Τελωνείο Αναχώρησης)
- Ερωτήματα Εγγυήσεων (Τελωνείο Αναχώρησης)
- Ειδοποίηση Άφιξης (Τελωνείο Προορισμού)
- Παρατηρήσεις Εκφόρτωσης (Τελωνείο Προορισμού)
- Αεροπορική Μεταφορά (CMA) (Τελωνείο Προορισμού)

## ΕΓΧΕΙΡΙΔΙΟ ΧΡΗΣΗΣ ΥΠΟΣΥΣΤΗΜΑΤΟΣ iTrader

- Θαλάσσια Μεταφορά (CMS) (Τελωνείο Προορισμού)

**5. Εξαγωγές**

- Διαχείριση ΕΔΕ Άνευ Στατιστικής
- Διαχείριση ΕΔΕ Εξαγωγής
- Διαχείριση Εγγράφου Προενημέρωσης
- Άφιξη Στην Έξοδο
- Δήλωση Καταλόγου εξόδου

**6. Εισαγωγές (Imports)**

- Διαχείριση ΕΔΕ Εισαγωγής
- Αίτηση - Δήλωση Για Εμπορευματοκιβώτια
- Εκκαθαριστικός Λογαριασμός Ενεργητικής Τελειοποίησης
- ΕΔΕ Άνευ Στατιστικής Εισαγωγής

**1.1 Κοινά Στοιχεία User Interface**

Γενικά η οθόνη ενός κύριου υποσυστήματος χωρίζεται σε 6 διακριτά τμήματα:

The screenshot displays the ICISnet iTrader interface. At the top, there is a banner with the ICISnet logo and user information. Below the banner is a navigation menu with options like 'Ειδικό Φόρο Κατανάλωσης', 'Εισαγωγές', 'Εξαγωγές', 'Διαμετακόμιση', 'Δηλωτικά', and 'Ενέργειες'. The main content area is titled 'Ενεργός Συναλλασσόμενος – Αποσύνδεση' and contains a table of trade operations. The table has columns for LRN, MRN/ARC, Τύπος, Λειτουργική Περιοχή, Κατάσταση, Ενημερώθηκε, and Ενέργειες. A 'Προβολή Κίνησης' button is visible next to the 'Ενέργειες' column. On the left side, there are callout boxes: 'Χώρος Λειτουργίας Δεδομένων' pointing to the navigation menu and 'Ενημερωμένες Κινήσεις' pointing to the table header.

LRN	MRN/ARC	Τύπος	Λειτουργική Περιοχή	Κατάσταση	Ενημερώθηκε	Ενέργειες
2013032210440	13GREM201303221044000	EM15	ΕΦΚ Αποστολή	Καταχωρημένο	22-03-2013 10:52:02	Προβολή
2013032210090	13GREK201303221009000	EK15	ΕΦΚ Αποστολή	Καταχωρημένο	22-03-2013 10:24:04	Προβολή
2013032117410	13GREC201303211741000	EC15	ΕΦΚ Αποστολή	Καταχωρημένο	21-03-2013 17:43:20	Προβολή
2013032117170	13GREP201303211717000	EP15	ΕΦΚ Αποστολή	Καταχωρημένο	21-03-2013 17:33:56	Προβολή
2013032116280	13GRES201303211628000	ES15	ΕΦΚ Αποστολή	Οριστικοποιημένη	21-03-2013 16:30:56	Προβολή
2013032115500	13GRES201303211550000	ES15	ΕΦΚ Αποστολή	Οριστικοποιημένη	21-03-2013 16:28:04	Προβολή
TEST-1-2p3-4-4		DA413	Δηλωτικά	Υπό Τροποποίηση Αναγγελίας Αφίξης	21-03-2013 15:55:13	Προβολή
2013032114320	13GRES201303211432000	ES15	ΕΦΚ Αποστολή	Κλεισμένο	21-03-2013 15:16:13	Προβολή
2013032112410	13GRES201303211241000	ES15	ΕΦΚ Αποστολή	Ακυρωμένο	21-03-2013 14:19:42	Προβολή
	13GRXM201303201659000	VM96	ΕΦΚ Προορισμός	Παραληφθέν	21-03-2013 12:22:37	Προβολή
2013032016590	13GRVM201303201659000	VM15	ΕΦΚ Αποστολή	Απελευθερωμένο	21-03-2013 12:10:10	Προβολή
	13GRVX201303201729000	VA96	ΕΦΚ Προορισμός	Παραληφθέν	21-03-2013 12:02:21	Προβολή
2013032017290	13GRVD201303201729000	VA15	ΕΦΚ Αποστολή	Απελευθερωμένο	21-03-2013 11:37:44	Προβολή
2013032015210	13GREF201303201521000	EF15	ΕΦΚ Αποστολή	Καταχωρημένο	20-03-2013 15:22:23	Προβολή
1363780211231		DC115	Δηλωτικά	Υποβλήθηκε	20-03-2013 13:50:38	Προβολή
1363780112215		DC115	Δηλωτικά	Υποβλήθηκε	20-03-2013 13:49:52	Προβολή
2013032013070	13GREF201303201307000	EF15	ΕΦΚ Αποστολή	Πληρωμένη	20-03-2013 13:08:51	Προβολή
2013032010570	13GREF201303201057000	EF15	ΕΦΚ Αποστολή	Υπο Αναστολή	20-03-2013 11:00:58	Προβολή
2013031916030	13GREF201303191603000	EF15	ΕΦΚ Αποστολή	Οριστικοποιημένο	20-03-2013 10:48:40	Προβολή
1363680334780	13EL00110200000000339	GR815	ΕΦΚ Αποστολή	Εκκρεμής Διόρθωση	19-03-2013 13:31:48	Προβολή

**Εικόνα 1: Γενική Δομή Οθόνης**

1. **Banner ICISnet**
2. **Ενεργός Συναλλασσόμενος – Αποσύνδεση:**  
Όνομα συναλλασσόμενου και αποσύνδεση χρήστη
3. **Χώρος Λειτουργίας Δεδομένων:**  
Ο χώρος αυτός περιέχει τα δεδομένα και λειτουργίες στη συγκεκριμένη οθόνη.
4. **Ενημερωμένες Κινήσεις:**  
Εδώ εμφανίζονται οι τελευταίες ενημερωμένες κινήσεις
5. **Μενού Path:**  
Ο χώρος αυτός επιτρέπει στο χρήστη να βλέπει σε ποιο σημείο της εφαρμογής βρίσκεται καθώς κάνει τη πλοήγηση του στην εφαρμογή

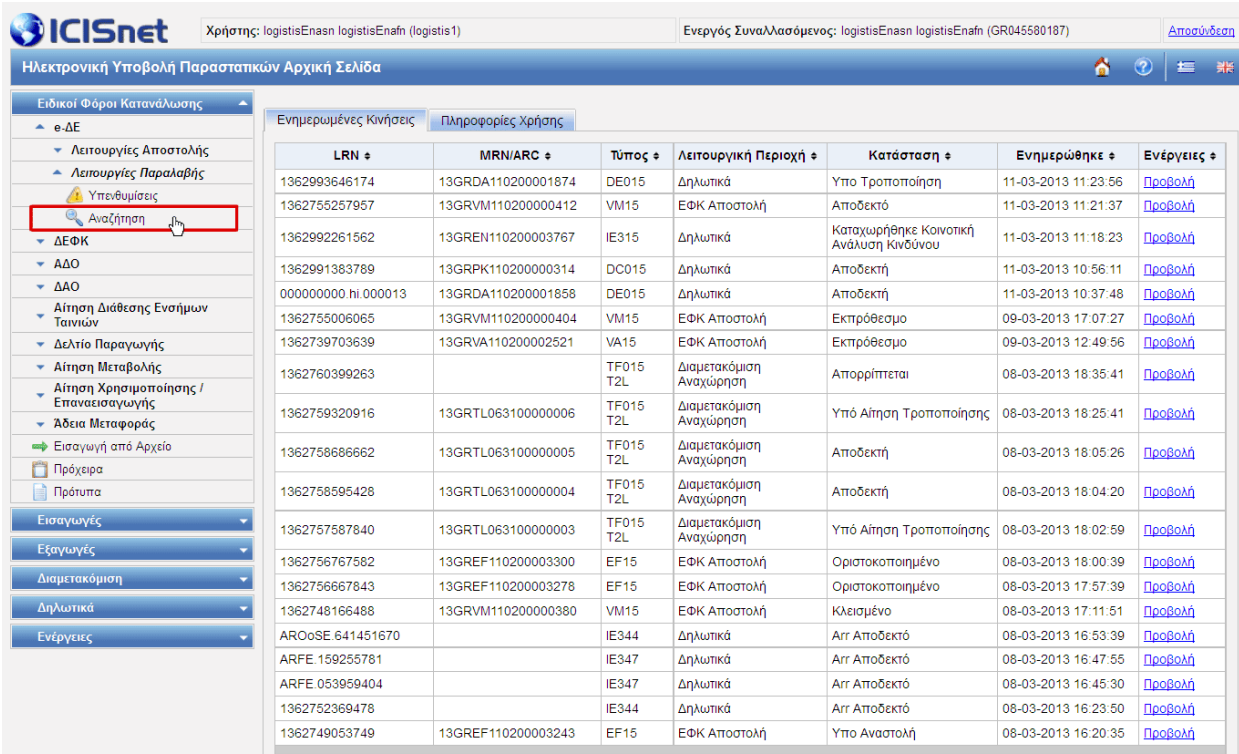
## 6. Προβολή Κίνησης:

Εδώ μπορείτε να προβάλετε την κίνηση.

### 1.2 Εργαλεία GUI

#### 1.2.1 Αναζήτηση


Πατώντας ο χρήστης πάνω στο εικονίδιο  μεταβαίνει σε μια οθόνη στην οποία μπορεί να κάνει μια σύνθετη αναζήτηση με κριτήρια.

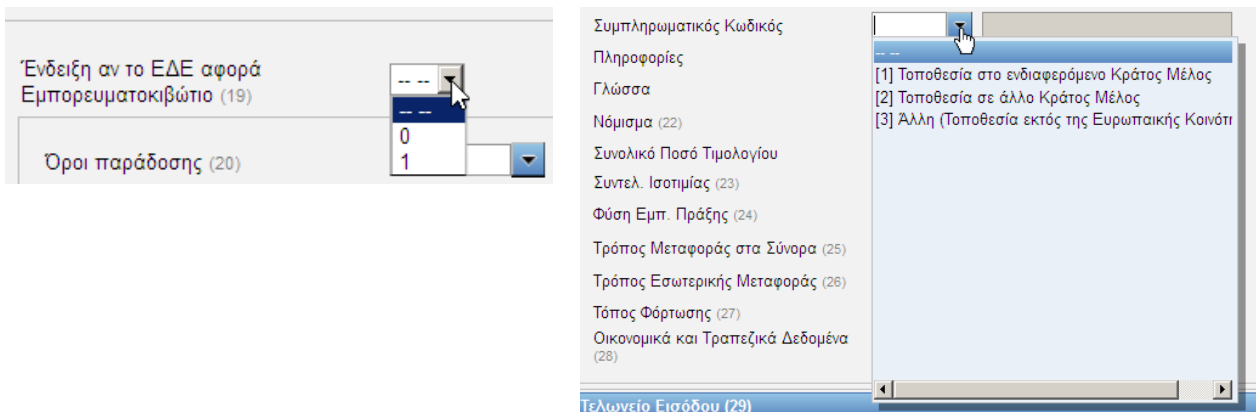


LRN	MRN/ARC	Τύπος	Λειτουργική Περιοχή	Κατάσταση	Ενημερώθηκε	Ενέργειες
1362993646174	13GRDA110200001874	DE015	Δηλωτικά	Υπο Τροποποίηση	11-03-2013 11:23:56	<a href="#">Προβολή</a>
1362755257957	13GRVM110200000412	VM15	ΕΦΚ Αποστολή	Αποδεκτό	11-03-2013 11:21:37	<a href="#">Προβολή</a>
1362992261562	13GREN110200003767	IE315	Δηλωτικά	Καταχωρήθηκε Κοινοτική Ανάλυση Κινδύνου	11-03-2013 11:18:23	<a href="#">Προβολή</a>
1362991383789	13GRPK110200000314	DC015	Δηλωτικά	Αποδεκτή	11-03-2013 10:56:11	<a href="#">Προβολή</a>
000000000.hi.000013	13GRDA110200001858	DE015	Δηλωτικά	Αποδεκτή	11-03-2013 10:37:48	<a href="#">Προβολή</a>
1362755006065	13GRVM110200000404	VM15	ΕΦΚ Αποστολή	Εκπρόθεσμο	09-03-2013 17:07:27	<a href="#">Προβολή</a>
1362739703639	13GRVA110200002521	VA15	ΕΦΚ Αποστολή	Εκπρόθεσμο	09-03-2013 12:49:56	<a href="#">Προβολή</a>
1362760399263		TF015 T2L	Διαμετακόμιση Αναχώρηση	Απορρίπτεται	08-03-2013 18:35:41	<a href="#">Προβολή</a>
1362759320916	13GRTL063100000006	TF015 T2L	Διαμετακόμιση Αναχώρηση	Υπό Αίτηση Τροποποίησης	08-03-2013 18:25:41	<a href="#">Προβολή</a>
1362758686662	13GRTL063100000005	TF015 T2L	Διαμετακόμιση Αναχώρηση	Αποδεκτή	08-03-2013 18:05:26	<a href="#">Προβολή</a>
1362758595428	13GRTL063100000004	TF015 T2L	Διαμετακόμιση Αναχώρηση	Αποδεκτή	08-03-2013 18:04:20	<a href="#">Προβολή</a>
1362757587840	13GRTL063100000003	TF015 T2L	Διαμετακόμιση Αναχώρηση	Υπό Αίτηση Τροποποίησης	08-03-2013 18:02:59	<a href="#">Προβολή</a>
1362756767582	13GREF110200003300	EF15	ΕΦΚ Αποστολή	Οριστικοποιημένο	08-03-2013 18:00:39	<a href="#">Προβολή</a>
1362756667843	13GREF110200003278	EF15	ΕΦΚ Αποστολή	Οριστικοποιημένο	08-03-2013 17:57:39	<a href="#">Προβολή</a>
1362748166488	13GRVM110200000380	VM15	ΕΦΚ Αποστολή	Κλεισμένο	08-03-2013 17:11:51	<a href="#">Προβολή</a>
AR0oSE.641451670		IE344	Δηλωτικά	Αγγ Αποδεκτό	08-03-2013 16:53:39	<a href="#">Προβολή</a>
ARFE.159255781		IE347	Δηλωτικά	Αγγ Αποδεκτό	08-03-2013 16:47:55	<a href="#">Προβολή</a>
ARFE.053959404		IE347	Δηλωτικά	Αγγ Αποδεκτό	08-03-2013 16:45:30	<a href="#">Προβολή</a>
1362752369478		IE344	Δηλωτικά	Αγγ Αποδεκτό	08-03-2013 16:23:50	<a href="#">Προβολή</a>
1362749053749	13GREF110200003243	EF15	ΕΦΚ Αποστολή	Υπο Αναστολή	08-03-2013 16:20:35	<a href="#">Προβολή</a>

**Εικόνα 2: Αναζήτηση**


#### 1.2.2 Προτεινόμενη λίστα

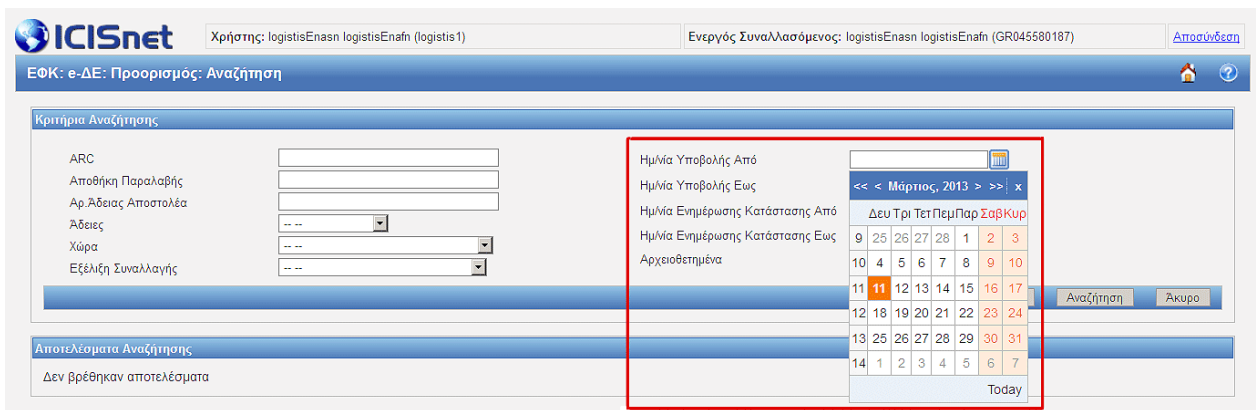
Όπου εμφανίζεται το εικονίδιο  παρέχεται η δυνατότητα υποβοήθησης συμπλήρωσης του πεδίου. Το σύστημα παρέχει μια προτεινόμενη λίστα την οποία ο χρήστης μπορεί να περιορίσει, εισάγοντας έναν ή περισσότερους χαρακτήρες.



**Εικόνα 3: Προτεινόμενες Λίστες**

### 1.2.3 Επιλογή ημερομηνίας

Το εικονίδιο  εμφανίζεται δεξιά από τα πεδία τα οποία είναι τύπου date ή date time. Ο χρήστης μπορεί είτε να γράψει την ημερομηνία manually είτε να πατήσει πάνω στο εικονίδιο και να επιλέξει την ημερομηνία από το ημερολόγιο που θα εμφανιστεί.




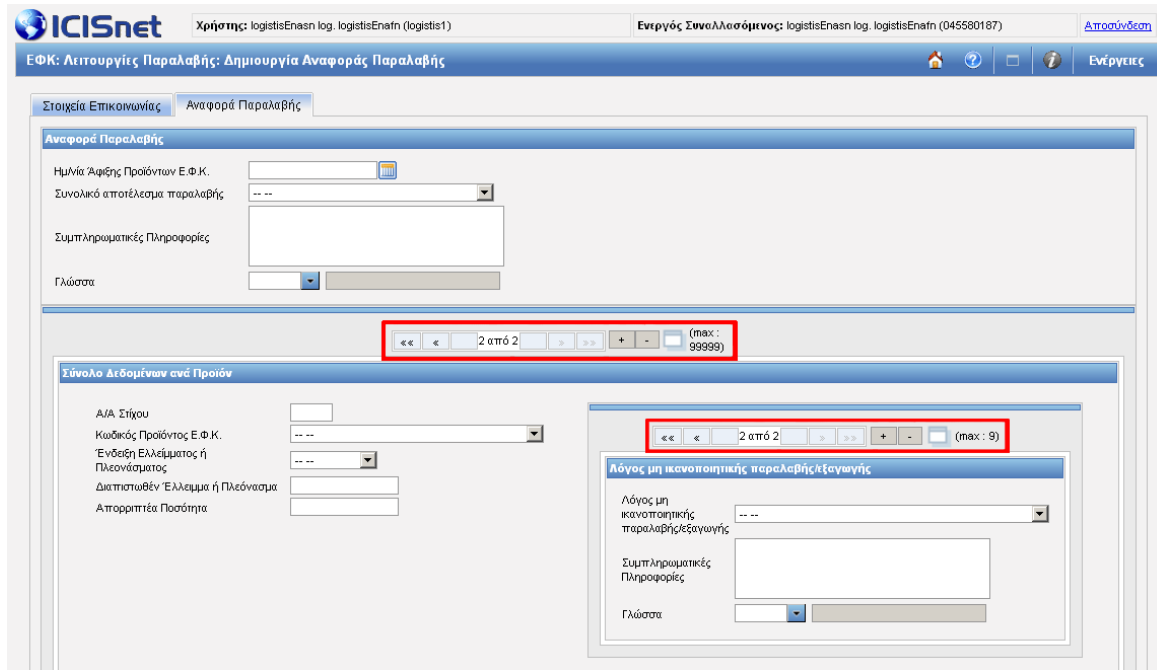
**Εικόνα 4: Επιλογή Ημερομηνίας**

### 1.2.4 Διαχείριση πολλαπλών εγγραφών

Στις οθόνες προβολής ή καταχώρησης πολλαπλών εγγραφών προβάλλονται τα πεδία μιας εγγραφής με τη βοήθεια των παραπάνω εικονιδίων γίνεται η πλοήγηση (πλήκτρα << και >>) μεταξύ των εγγραφών καθώς και η προσθαφαίρεση εγγραφών. Τα κουμπιά (+) και (-) επιτρέπουν τη δημιουργία νέας εγγραφής ή αφαίρεση της παρούσας.



Επίσης, το εικονίδιο  δίνει δυνατότητα «προεπισκόπησης» όλων των εγγραφών σε μορφή πίνακα και γρήγορης πλοήγησης σε μια εγγραφή. Η παρακάτω εικόνα δείχνει την προεπισκόπηση των εγγραφών. Πατώντας σε μια από τις εγγραφές το pop up παράθυρο και ο χρήστης επιλέγει κάποια από τις εγγραφές μαρκάροντας το checkbox.

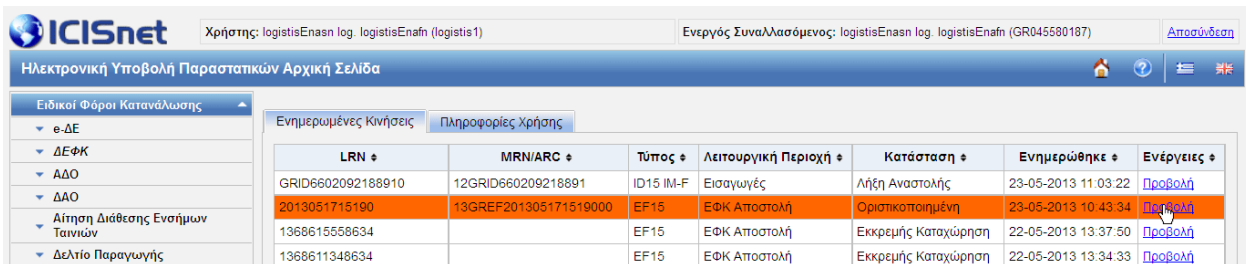


**Εικόνα 5: Διαχείριση Πολλαπλών Εγγραφών**

### 1.3 Περιοχές Οθόνης (Γενικές Πληροφορίες)

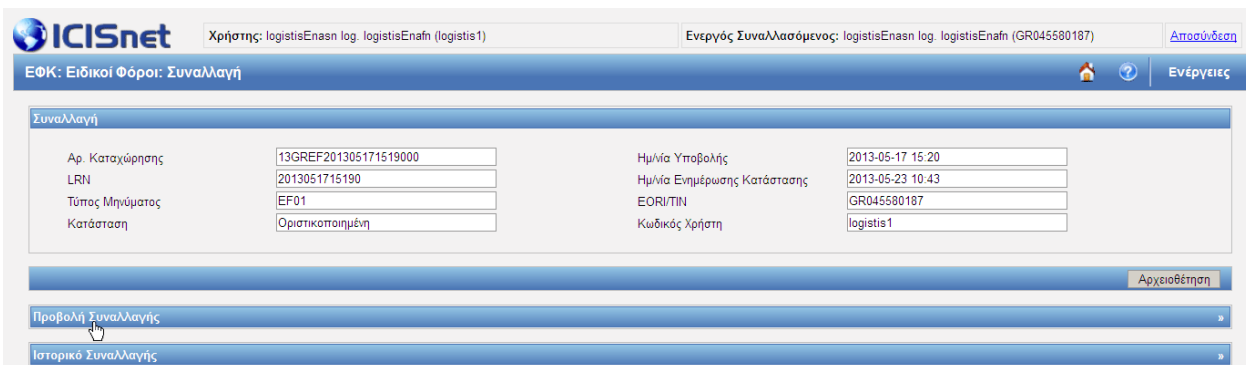
Οι οθόνες και οι περιοχές οθονών που περιγράφονται εδώ, εφαρμόζονται παρομοίως όχι μόνο για την ΔΕΦΚ, αλλά για όλοι την ΕΦΚ.

Για να εμφανίσετε τις λεπτομέρειες μια κίνησης, κάντε κλικ στο σύνδεσμο ετικέτα «Προβολή»



**Εικόνα 6: Προβολή Συναλλαγής**

Στην οθόνη αυτή εμφανίζονται τα πιο σημαντικά στοιχεία. Για να εμφανίσετε τα υπόλοιπα στοιχεία επιλέξτε «Προβολή Συναλλαγής»



**Εικόνα 7: Προβολή Λεπτομέρειες Συναλλαγής**

ΕΓΧΕΙΡΙΔΙΟ ΧΡΗΣΗΣ ΥΠΟΣΥΣΤΗΜΑΤΟΣ iTrader

ICISnet Χρήστης: logistisEfnasn log. logistisEfnasn (logistis1) Ενεργός Συναλλασσόμενος: logistisEfnasn log. logistisEfnasn (GR045580187) Αποσύνδεση

ΕΦΚ: Ειδικοί Φόροι: Συναλλαγή

Ενέργειες

Συναλλαγή

Αρ. Καταχώρησης	13GREF201305171519000	Ημ/νία Υποβολής	2013-05-17 15:20
LRN	2013051715190	Ημ/νία Ενημέρωσης Κατάστασης	2013-05-23 10:43
Τύπος Μηνύματος	ΕΦ01	ΕΟΡ/ΤΙΝ	GR045580187
Κατάσταση	Οριστικοποιημένη	Κωδικός Χρήστη	logistis1

Αρχειοθέτηση

Προβολή Συναλλαγής

Επικεφαλίδα

Αποστολέας	NES EL
Παραλήπτης	TRADER.GR
Ημ/νία Προπορασκειής	2013-05-17
Ωρα Προπορασκειής	15:19:00.243
Ταυτότητα Μηνύματος	6438482101

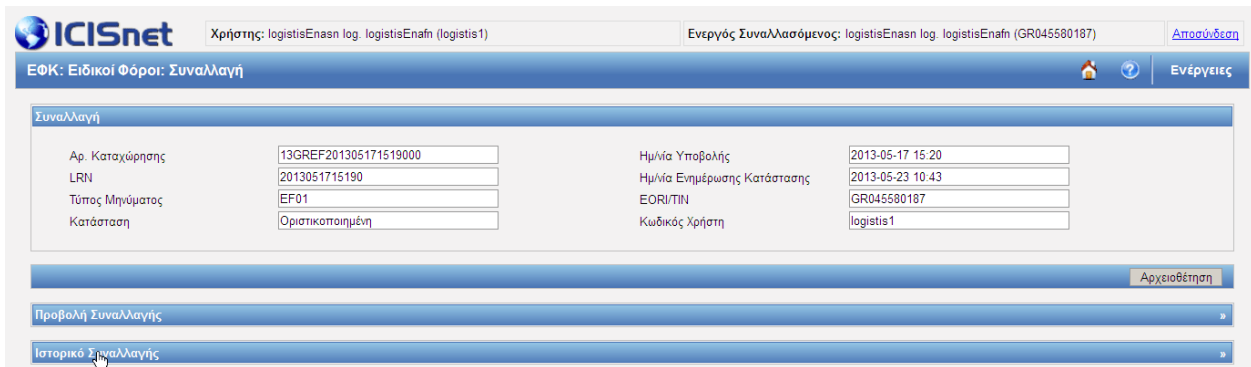
Λεπτομέρειες

Δήλωση Ειδικού Φόρου Κατανάλωσης	Δήλωση Ειδικού Φόρου Κατανάλωσης	MRN	13GREF201305171519000	
		Αριθμός Αναφοράς	2013051715190	
Αποστολέας		Εκ των Υστερών Υποβολή	0	
		Ημερομηνία Αποδοχής	2013-05-17	
		Τελειεία Υποβολής	GR001102	
		Τύπος	0	
		Αριθμός Ειδών	1	
		Εμπορευματοκιβώτιο	Όχι (0)	
		Ένδειξη ληκτικής Ανάλυσης	Όχι (0)	
		Απλ. Διαδικασία	Ναί (1)	
		Τρόπος Πληρωμής	Τοις Μετρητοίς (Α)	
		Ένδειξη Δημιουργίας Πιστοποιητικών	Ναί (1)	
Υπόχρεος	Κωδικός Παραστατικού	Ειδική Δήλωση ΕΦΚ και Λοιπών Φορολογιών (30)		
	Ημ/νία Θέσης σε Ανάλυση	2013-05-17		
Παραλήπτης	Τύπος Αποστολέα	Φορολογική Αποθήκη (0)		
	Αριθμός Φορολογικής Αποθήκης	ELA0011020050		
	Τύπος	4		
Στίχος ΔΕΦΚ	Τύπος Αναγνώρισης	ΑΦΜ (1)		
	Αριθμός Αναγνώρισης	035400474		
	Τύπος	0		
Στίχος ΔΕΦΚ	Τύπος Αναγνώρισης	ΑΦΜ (1)		
	Αριθμός Αναγνώρισης	019284446		
	Αριθμός Στίχου	1		
Στίχος ΔΕΦΚ	Κωδικός Εμπορεύματος Σ.Ο.	1710192500		
	Πρόσθετος Κωδικός Σ.Ο.	1206		
	Χώρα Καταγωγής	Ελλάδα (GR)		
	Προηγούμενο Καθεστώς	Δεν υπάρχει προηγούμενο καθεστώς (00)		
	Στατιστική Αξία	500		
	Συμπληρωματικά Στοιχεία Υπολογισμού	Επιπλέον Στοιχεία Υπολογισμού	KLT	
		Τιμή	1000	
	Προϊόντα	Εθνικός Κωδικός Προϊόντος	3000002700	
		Ποσότητα	10	
	Υπολογισμός Φόρων	Είδος Επιβάρυνσης	Δασμοί και τέλη κατά την εισαγωγή στελεύς (101)	
		Ένδειξη Αναστολής	Όχι (0)	
		Ποσό	100	
		Τρόπος Πληρωμής	Α	
		Φορολογική Βάση Επιβάρυνσης	100	
		Συντελεστής Επιβάρυνσης	1	
Στίχος ΔΕΦΚ	Αριθμός Στίχου	2		
	Κωδικός Εμπορεύματος Σ.Ο.	2710192500		
	Πρόσθετος Κωδικός Σ.Ο.	1206		
	Χώρα Καταγωγής	Ελλάδα (GR)		
	Καθεστώς	Θέση σε ανάλυση (48)		
	Προηγούμενο Καθεστώς	Δεν υπάρχει προηγούμενο καθεστώς (00)		
	Στατιστική Αξία	500		
	Συμπληρωματικά Στοιχεία Υπολογισμού	Επιπλέον Στοιχεία Υπολογισμού	KLT	
		Τιμή	1000	
	Προϊόντα	Εθνικός Κωδικός Προϊόντος	3000002700	
		Ποσότητα	10	
	Υπολογισμός Φόρων	Είδος Επιβάρυνσης	Δασμοί και τέλη κατά την εισαγωγή στελεύς (101)	
		Ένδειξη Αναστολής	Όχι (0)	
		Ποσό	100	
		Τρόπος Πληρωμής	Α	
Φορολογική Βάση Επιβάρυνσης		100		
Συντελεστής Επιβάρυνσης		1		

Ιστορικό Συναλλαγής

**Εικόνα 8: Λεπτομέρειες Συναλλαγής**

Εάν, κάνετε κλικ στο «Ιστορικό Συναλλαγής» θα δείτε τα μηνύματα που περιλαμβάνουν την κίνηση.




**Εικόνα 9: Προβολή Ιστορικό Συναλλαγής**

Από εδώ, μπορείτε να κάνετε κλικ σε οποιοδήποτε από τα μεμονωμένα μηνύματα, για να εμφανίσετε τα στοιχεία τους.



**Εικόνα 10: Ιστορικό Συναλλαγής – Προβολή Μηνύματος**


Χρήστης: logistisEnasn log, logistisEnafn (logistis1)
Ενεργός Συναλλασσόμενος: logistisEnasn log, logistisEnafn (GR045580187)
[Αποσύνδεση](#)

Προβολή Μηνύματος
Ενέργειες

**Μήνυμα**

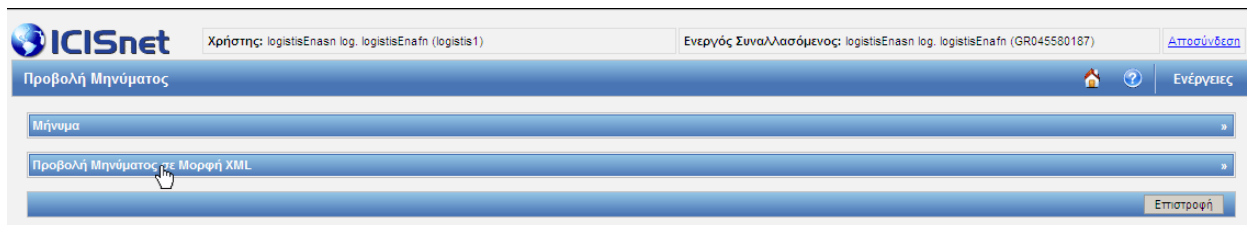
<b>Επικεφαλίδα</b>	Αποστολέας: TRADER.GR
	Παραλήπτης: NES.EL
	Ημ/νία Προπορασκευής: 2013-05-17
	Ωρα Προπορασκευής: 15:19:00
	Ταυτότητα Μηνύματος: 1353056249323

<b>Λεπτομέρειες</b>	<b>Καταχώρηση Δήλωσης Ειδικού Φόρου Κατανάλωσης</b>	<b>Δήλωση Ειδικού Φόρου Κατανάλωσης</b>	Αριθμός Αναφοράς: 2013051715190 Εκ των Υπετέρων Υποβολή: 0 Ημερομηνία Αποδοχής: 2013-05-17 Τελωνείο Υποβολής: GR001102 Τύπος: 0 Αριθμός Ειδών: 1 Εμπρορευματοκιβώτιο: Όχι (0) Ένδειξη Χημικής Ανάλυσης: Όχι (0) Απλ. Διαδικασία: Ναι (1) Τρόπος Πληρωμής: Τοις Μετρητοίς (Α) Ένδειξη Δημιουργίας Πιστοποιητικών: Ναι (1) Κωδικός Παραστατικού: Ειδική Δήλωση ΕΦΚ και Λοιπών Φορολογιών (30) Ημ/νία Θέσης σε Ανάλυση: 2013-05-17
	<b>Αποστολέας</b>		Τύπος Αποστολέα: Φορολογική Αποθήκη (0) Αριθμός Φορολογικής Αποθήκης: ELA0011020050
	<b>Υπόχρεος</b>		Τύπος: 4 Τύπος Αναγνώρισης: ΑΦΜ (1) Αριθμός Αναγνώρισης: 035400474
	<b>Παραλήπτης</b>		Τύπος: 0 Τύπος Αναγνώρισης: ΑΦΜ (1) Αριθμός Αναγνώρισης: 019284446
	<b>Σίγχοι ΔΕΦΚ</b>		Αριθμός Σίχου: 1 Κωδικός Εμπορεύματος Σ.Ο.: 1710192500 Πρόσθετος Κωδικός Σ.Ο.: 1206 Χώρα Καταγωγής: Ελλάδα (GR) Προηγούμενο Καθεστώς: Δεν υπάρχει προηγούμενο καθεστώς (00) Στατιστική Αξία: 500 <b>Συμπληρωματικά Στοιχεία Υπολογισμού</b> Επιπλέον Στοιχεία Υπολογισμού: KLT Τιμή: 1000 <b>Προϊόντα</b> Εθνικός Κωδικός Προϊόντος: 3000002700 Ποσότητα: 10 <b>Υπολογισμός Φόρων</b> Είδος Επιβάρυνσης: Δασμοί και τέλη κατά την εισαγωγή στελώς (101) Ένδειξη Αναστολής: Όχι (0) Ποσό: 100 Τρόπος Πληρωμής: Α Φορολογική Βάση Επιβάρυνσης: 100 Συντελεστής Επιβάρυνσης: 1
	<b>Σίγχοι ΔΕΦΚ</b>		Αριθμός Σίχου: 2 Κωδικός Εμπορεύματος Σ.Ο.: 2810192500 Πρόσθετος Κωδικός Σ.Ο.: 1206 Χώρα Καταγωγής: Ελλάδα (GR) Καθεστώς: θέση σε ανάλυση (48) Προηγούμενο Καθεστώς: Δεν υπάρχει προηγούμενο καθεστώς (00) Στατιστική Αξία: 500 <b>Συμπληρωματικά Στοιχεία Υπολογισμού</b> Επιπλέον Στοιχεία Υπολογισμού: KLT Τιμή: 1000 <b>Προϊόντα</b> Εθνικός Κωδικός Προϊόντος: 3000002700 Ποσότητα: 10 <b>Υπολογισμός Φόρων</b> Είδος Επιβάρυνσης: Δασμοί και τέλη κατά την εισαγωγή στελώς (101) Ένδειξη Αναστολής: Όχι (0) Ποσό: 100 Τρόπος Πληρωμής: Α Φορολογική Βάση Επιβάρυνσης: 100 Συντελεστής Επιβάρυνσης: 1

Προβολή Μηνύματος σε Μορφή XML
[Επιστροφή](#)

**Εικόνα 11: Μεμονωμένο Μήνυμα**





**Εικόνα 12: Προβολή Μηνύματος σε Μορφή XML**

Αν χρειαστεί, το μήνυμα μπορεί επίσης να εμφανίζεται σε μορφή XML. Στην παρακάτω οθόνη, ο χρήστης πρώτα κλικ στο «Μήνυμα» για να κλείσει την προβολή μηνύματος, και στη συνέχεια έκανε κλικ πάνω στο «Μήνυμα σε μορφή XML».

The screenshot shows the ICISnet iTrader application interface. At the top, there is a header with the ICISnet logo, user information (Χρήστης: logistisEnasfn), and a session ID (GR045580187). Below the header, a blue bar contains navigation icons and the text 'Εργασίες'. The main content area is titled 'Μηνύμα' (Message) and displays the XML content of a message. The XML is a detailed Excise Taxes Declaration, including fields for registration, submission, and tax details. At the bottom right of the XML view, there is a button labeled 'Επιστροφή' (Return).

**Εικόνα 13: Μηνύμα σε Μορφή XML**

## 1.4 Μενού «Ενέργειες»

The screenshot shows the ICISnet iTrader interface. At the top, there is a navigation bar with the ICISnet logo, user information (log: logistisEnasfn), and a search bar. Below this is a sidebar menu with options like 'Ειδική Φόροι Κατανάλωσης', 'Εισαγωγές', 'Εξαγωγές', 'Διαμετακόμιση', 'Δηλωτικά', and 'Ενέργειες'. The 'Ενέργειες' menu is expanded, showing sub-options: 'Αναζήτηση Μηνυμάτων', 'Αποσύνδεση', 'Αλλαγή Ενεργού Συναλλασσόμενου', and 'Αίτηση με Συνημμένα Αρχεία από Οικονομικό Φορέα'. The main area displays a table of transactions with columns: LRN, MRN/ARC, Τύπος, Λειτουργική Περιοχή, Κατάσταση, Ενημερώθηκε, and Ενέργειες. The table contains 20 rows of transaction data.

LRN	MRN/ARC	Τύπος	Λειτουργική Περιοχή	Κατάσταση	Ενημερώθηκε	Ενέργειες
2013031515050	13GREF201303151505000	EF15	ΕΦΚ Αποστολή	Υπό Διαστυρωμένο Έλεγχο	15-03-2013 15:06:10	<a href="#">Προβολή</a>
2013031515040	13GREF201303151504000	EF15	ΕΦΚ Αποστολή	Πληρωμένη	15-03-2013 15:03:55	<a href="#">Προβολή</a>
2013031515020	13GREF201303151502000	EF15	ΕΦΚ Αποστολή	Υπό Πληρωμή	15-03-2013 15:02:27	<a href="#">Προβολή</a>
2013031514590	13GREF201303151459000	EF15	ΕΦΚ Αποστολή	Υπό Έλεγχο	15-03-2013 15:01:02	<a href="#">Προβολή</a>
2013031514570	13GREM201303151457000	EM15	ΕΦΚ Αποστολή	Οριστικοποιημένο με Διαφορές	15-03-2013 14:58:24	<a href="#">Προβολή</a>
2013031514540	13GREM201303151454000	EM15	ΕΦΚ Αποστολή	Παραλαβή Προϊόντων στον Προορισμό	15-03-2013 14:56:34	<a href="#">Προβολή</a>
2013031514310	13GRES201303151431000	ES15	ΕΦΚ Αποστολή	Αποδεκτό	15-03-2013 14:35:55	<a href="#">Προβολή</a>
1362569030310		ES15	ΕΦΚ Αποστολή	Εκκρεμής Καταχώρηση	15-03-2013 14:32:49	<a href="#">Προβολή</a>
2013031514300	13GREK201303151430000	EK15	ΕΦΚ Αποστολή	Ακυρωμένο	15-03-2013 14:30:22	<a href="#">Προβολή</a>
2013031514262		EK15	ΕΦΚ Αποστολή	Εκκρεμής Καταχώρηση	15-03-2013 14:26:47	<a href="#">Προβολή</a>
2013031514230	13GREC201303151423000	EC15	ΕΦΚ Αποστολή	Οριστικοποιημένο	15-03-2013 14:24:42	<a href="#">Προβολή</a>
2013031514210	13GREC201303151421000	EC15	ΕΦΚ Αποστολή	Εκκρεμής Ακύρωση	15-03-2013 14:22:59	<a href="#">Προβολή</a>
2013031514180	13GREP201303151418000	EP15	ΕΦΚ Αποστολή	Εκκρεμής Διόρθωση	15-03-2013 14:19:42	<a href="#">Προβολή</a>
2013031513130	13GREP201303151313000	EP15	ΕΦΚ Αποστολή	Απορριπτό	15-03-2013 14:16:50	<a href="#">Προβολή</a>
1363175409960		DX315	Δηλωτικά	Υποβλήθηκε	13-03-2013 14:47:00	<a href="#">Προβολή</a>
1362663593919		IE315	Δηλωτικά	ENS Υποβλήθηκε	07-03-2013 16:00:36	<a href="#">Προβολή</a>
2013030114580	12GREF201303011458000	EF15	ΕΦΚ Αποστολή	Καταχωρημένο	07-03-2013 14:59:09	<a href="#">Προβολή</a>
gpphsht1	13GRIM110200002960	ID15 IM-A	Εισαγωγές	Υπό Τροποποίηση	07-03-2013 14:29:33	<a href="#">Προβολή</a>
1362653968188		ID15 IM-A	Εισαγωγές	Υποβλήθηκε	07-03-2013 13:45:23	<a href="#">Προβολή</a>
1362581279530	12GRES136258127953000	ES15	ΕΦΚ Αποστολή	Καταχωρημένο	07-03-2013 10:05:29	<a href="#">Προβολή</a>

**Εικόνα 14: Κεντρική Οθόνη**

Από τη κεντρική οθόνη επιλέγουμε το μενού Ενέργειες το οποίο έχει 4 επιλογές:

- **Αναζήτηση Μηνυμάτων**
- **Αποσύνδεση**
- **Αλλαγή ενεργού συναλλασσόμενου**
- **Αίτηση με Συνημμένα Αρχεία από Οικονομικό Φορέα**

### 1.4.1 Αναζήτηση Μηνυμάτων

Η Εφαρμογή δίνει τη δυνατότητα στον Συναλλασσόμενο να μπορεί να χρησιμοποιήσει την κεντρική αναζήτηση για να δει παραστατικά για όλα τα υποσυστήματα που υποστηρίζονται από την εφαρμογή.

Η Κεντρική Αναζήτηση υποστηρίζει τα εξής υποσυστήματα:

- ΕΦΚ (Ειδική Φόροι Κατανάλωσης)
- Εξαγωγές
- Εισαγωγές
- Διαμετακόμιση
- Δηλωτικά

**Εικόνα 15: Αναζήτηση Μηνυμάτων - Κριτήρια**

Στην Οθόνη της Κεντρικής Αναζήτησης βρίσκονται τα Κριτήρια Αναζήτησης, όπου μπορείτε να εισάγετε συγκεκριμένα δεδομένα στα πεδία για τον ευκολότερο εντοπισμό των Δηλώσεων (π.χ. LRN, Τύπος Μηνύματος, κ.τ.λ).

Στα Αποτελέσματα Αναζήτησης μπορείτε να δείτε όλων των ειδών μηνυμάτα όπως εισερχόμενα και εξερχόμενα, την λειτουργική Περιοχή (Υποσύστημα) καθώς επίσης την Ημ/νία Υποβολής, την Ημ/νία Ενημέρωσης Κατάστασης και τον Αριθμό Καταχώρησης (MRN). Εάν πατήσετε «Αναζήτηση» χωρίς να έχετε συμπληρώσει κανένα κριτήριο αναζήτησης, θα εμφανιστούν όλα τα μηνύματα από όλα τα υποσυστήματα.

Θα πρέπει να σημειωθεί ότι η κεντρική αναζήτηση δεν εμφανίζει το ιστορικό κάποιου συγκεκριμένου μηνύματος ούτε ολόκληρη την κίνηση.

#### 1.4.2 Κριτήρια Αναζήτησης

##### Πίνακας ΚριτηρίωνΚεντρικής Αναζήτησης:

<b>LRN</b>	ΤοLRN του Μηνύματος
<b>MRN/ARC</b>	Το MRN /ARC του Μηνύματος
<b>Λειτουργική Περιοχή</b>	Το υποσύστημα (Δηλωτικά, ΕΦΚ, Εξαγωγές) ή Όλα
<b>Τύπος Μηνύματος</b>	Ο Τύπος Μηνύματοςανάλογα με το επιλεγμένο Υποσύστημα ή όλα
<b>Κατεύθυνση</b>	Επιλογή εάν το μήνυμα είναι Εισερχόμενο ή Εξερχόμενο ή και τα δύο.
<b>Ημ/νία Υποβολής Από</b>	Επιλογή Ημερομηνίας Από
<b>Ημ/νία Υποβολής Εως</b>	Επιλογή Ημερομηνίας Εώς
<b>Τρόπος Υποβολής</b>	Ο τρόπος που έχει υποβληθεί ένα μήνυμα (WEBSERVICE, Μεταμόρφωση αρχείου ή φόρμα).Υπάρχει επίσης επιλογή για όλα.
<b>Εύρος Αναζήτησης</b>	Επιλογή ή χρήστης ή συναλλασσόμενος
<b>Αρχειοθετημένα</b>	Επιλογή Ενεργά / Αρχειοθετημένα

**Πίνακας 1: Ενέργειες – Κριτήρια Αναζήτησης Μηνυμάτων**

### 1.4.3 Προβολή Μηνύματος από την Κεντρική Αναζήτηση

Από την χρήση της Αναζήτησης δίνεται η δυνατότητα στον χρήστη να προβάλει τα στοιχεία ενός συγκεκριμένου μηνύματος.

Για να μπορέσει ο χρήστης να δει τις πληροφορίες από τα αποτελέσματα της κεντρικής αναζήτησης μπορεί να επιλέξει πάνω στον τύπο μηνύματος, LRN, ή αριθμό καταχώρησης (MRN).

**Κριτήρια Αναζήτησης**

LRN:   
 MRN/ARC:   
 Λειτουργική Περιοχή: ΕΦΚ  
 Τύπος Μηνύματος: Όλα  
 Κατεύθυνση: Εξεργασμένα

Ημ/νία Υποβολής Από: 14-03-2013  
 Ημ/νία Υποβολής Εως: 16-03-2013  
 Τρόπος Υποβολής: Μεταφόρτωση Αρχείου  
 Εύρος Αναζήτησης: Χρήστης  
 Αρχειοθετημένα: Ενεργά

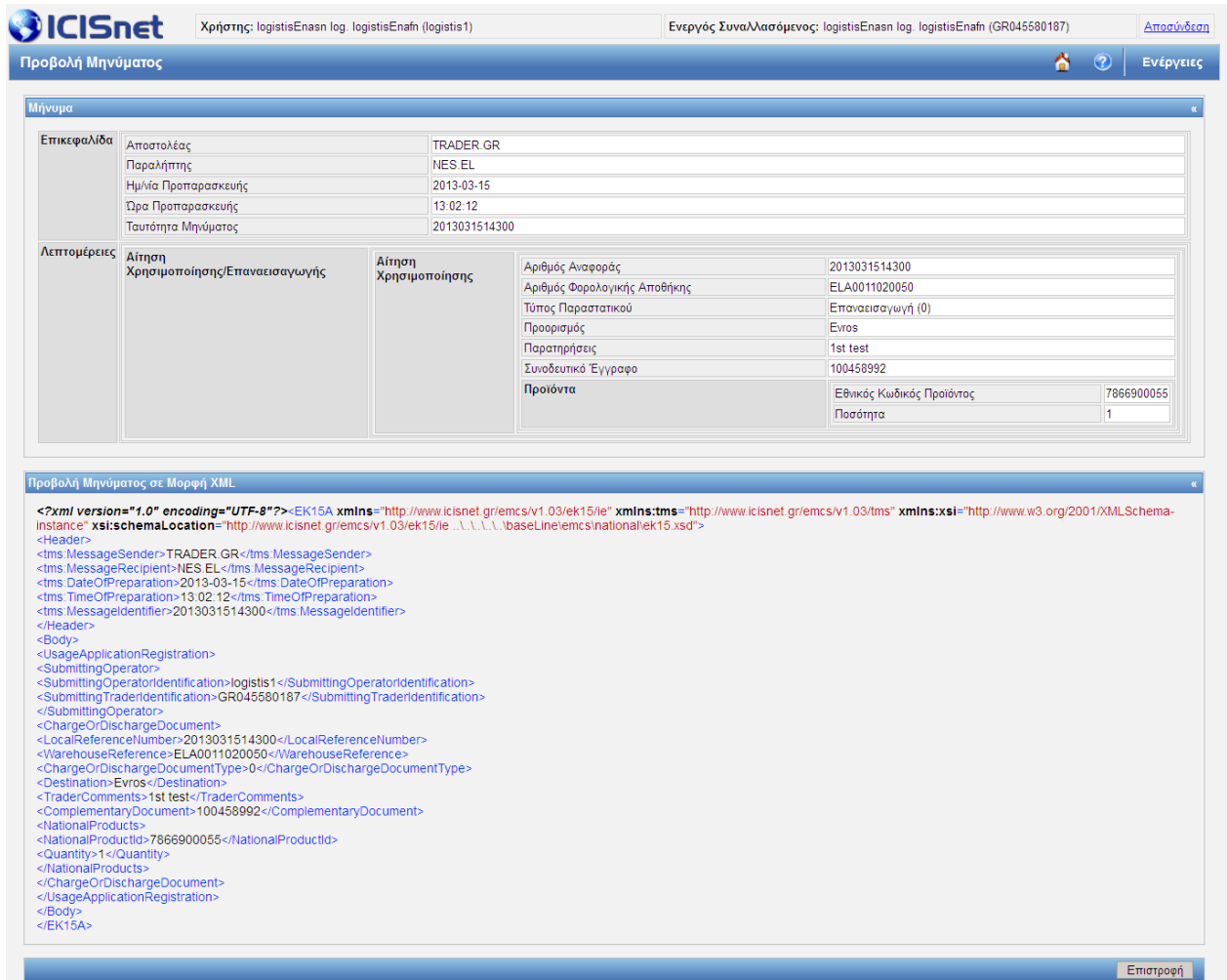
Καθαρισμός Αναζήτηση Άκυρο

**Αποτελέσματα Αναζήτησης**

Λειτουργική Περιοχή	Τύπος Μηνύματος	Ημ/νία Υποβολής	Κωδικός Χρήστη	ΕΟΡΙ/TIN	LRN	Αριθμός Καταχώρησης	Αρχειοθετημένα
EMCS	<a href="#">EF15</a>	15-03-2013 15:04:50	logistis1	GR045580187	<a href="#">2013031515050</a>	<a href="#">13GREF201303151505000</a>	<input type="checkbox"/>
EMCS	<a href="#">EF15</a>	15-03-2013 15:03:04	logistis1	GR045580187	<a href="#">2013031515040</a>	<a href="#">13GREF201303151504000</a>	<input type="checkbox"/>
EMCS	<a href="#">EF15</a>	15-03-2013 15:01:50	logistis1	GR045580187	<a href="#">2013031515020</a>	<a href="#">13GREF201303151502000</a>	<input type="checkbox"/>
EMCS	<a href="#">EF15</a>	15-03-2013 15:00:03	logistis1	GR045580187	<a href="#">2013031514590</a>	<a href="#">13GREF201303151459000</a>	<input type="checkbox"/>
EMCS	<a href="#">EM15</a>	15-03-2013 14:57:31	logistis1	GR045580187	<a href="#">2013031514570</a>	<a href="#">13GREM201303151457000</a>	<input type="checkbox"/>
EMCS	<a href="#">EM15</a>	15-03-2013 14:54:50	logistis1	GR045580187	<a href="#">2013031514540</a>	<a href="#">13GREM201303151454000</a>	<input type="checkbox"/>
EMCS	<a href="#">ES15</a>	15-03-2013 14:35:29	logistis1	GR045580187	<a href="#">2013031514310</a>	<a href="#">13GRES201303151431000</a>	<input type="checkbox"/>
EMCS	<a href="#">ES15</a>	15-03-2013 14:32:49	logistis1	GR045580187	<a href="#">1362569030310</a>		<input type="checkbox"/>
EMCS	<a href="#">EK15</a>	15-03-2013 14:29:20	logistis1	GR045580187	<a href="#">2013031514300</a>	<a href="#">13GREK201303151430000</a>	<input type="checkbox"/>
EMCS	<a href="#">EK15</a>	15-03-2013 14:26:47	logistis1	GR045580187	<a href="#">2013031514262</a>		<input type="checkbox"/>

« < 1 2 > »

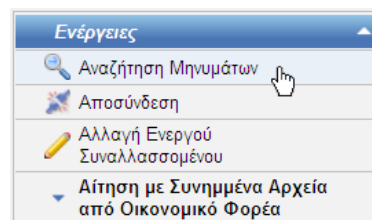
**Εικόνα 16: Αποτελέσματα Αναζήτησης - Επιλογή**



**Εικόνα 17: Προβολή Μηνύματος**

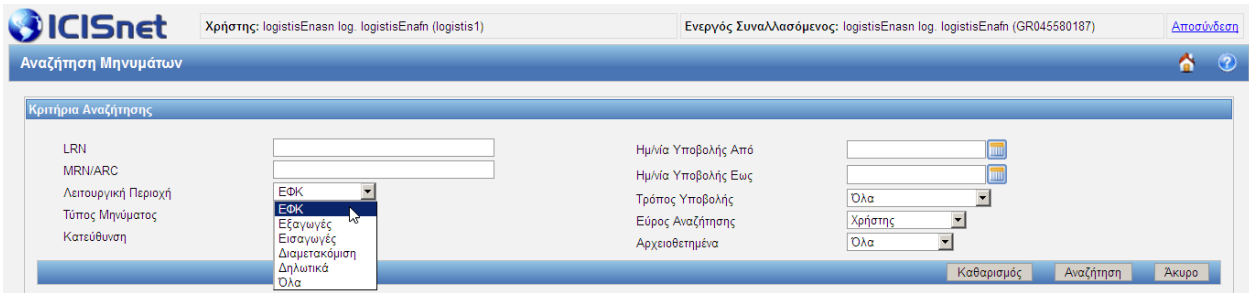
### 1.4.1 Παράδειγμα Κεντρικής Αναζήτησης

Επιλέγουμε από το κεντρικό μενού την Επιλογή Ενέργειες – Αναζήτηση Μηνυμάτων.



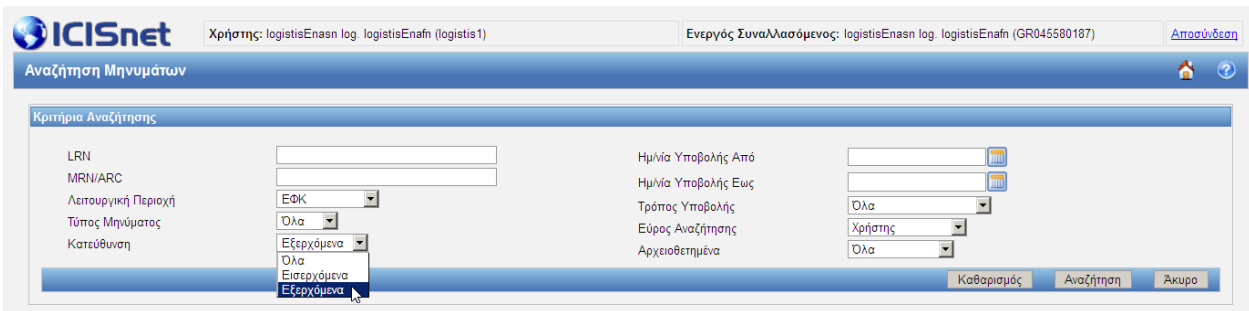
**Εικόνα 18: Αναζήτηση Μηνυμάτων**

Εμφανίζεται μία νέα Οθόνη για να επιλέξει ο χρήστης τα κριτήρια που χρειάζονται. Επιλέγουμε την Λειτουργική Περιοχή των ΕΦΚ.



**Εικόνα 19: Παράδειγμα Επιλογής Λειτουργικής Περιοχής**

Επιλέγουμε κατεύθυνση Εξερχόμενα.



**Εικόνα 20: Παράδειγμα Επιλογής Κατεύθυνσης**

Αφού ο επιλεγούν τα απαραίτητα κριτήρια, πατάμε το Κουμπι Αναζήτησης.



**Εικόνα 21: Παράδειγμα Αναζήτησης όλων των Εξερχόμενων Μηνυμάτων ΕΦΚ**

Πατώντας το κουμπι της Αναζήτησης εμφανίζονται τα αποτελέσματα ανάλογα με τα κριτήρια που έχει βάλει ο χρήστης. Στην συγκεκριμένη περίπτωση, τα εξερχόμενα μηνύματα των ΕΦΚ.

Λειτουργική Περιοχή	Τύπος Μηνύματος	Ημ/νία Υποβολής	Κωδικός Χρήστη	ΕΟΡΙ/ΤΙΝ	LRN	Αριθμός Καταχώρησης	Αρχειοθετημένα
EMCS	EF93	15-03-2013 15:06:10	logistic1	GR045580187	<a href="#">2013031515050</a>	<a href="#">13GREF201303151505000</a>	<input type="checkbox"/>
EMCS	EF15	15-03-2013 15:04:50	logistic1	GR045580187	<a href="#">2013031515050</a>	<a href="#">13GREF201303151505000</a>	<input type="checkbox"/>
EMCS	EF15	15-03-2013 15:03:04	logistic1	GR045580187	<a href="#">2013031515040</a>	<a href="#">13GREF201303151504000</a>	<input type="checkbox"/>
EMCS	EF15	15-03-2013 15:01:50	logistic1	GR045580187	<a href="#">2013031515020</a>	<a href="#">13GREF201303151502000</a>	<input type="checkbox"/>
EMCS	EF15	15-03-2013 15:00:03	logistic1	GR045580187	<a href="#">2013031514590</a>	<a href="#">13GREF201303151459000</a>	<input type="checkbox"/>
EMCS	EM15	15-03-2013 14:57:31	logistic1	GR045580187	<a href="#">2013031514570</a>	<a href="#">13GREF201303151457000</a>	<input type="checkbox"/>
EMCS	EM15	15-03-2013 14:54:50	logistic1	GR045580187	<a href="#">2013031514540</a>	<a href="#">13GREF201303151454000</a>	<input type="checkbox"/>
EMCS	ES15	15-03-2013 14:35:29	logistic1	GR045580187	<a href="#">2013031514310</a>	<a href="#">13GREF201303151431000</a>	<input type="checkbox"/>
EMCS	ES15	15-03-2013 14:32:49	logistic1	GR045580187	<a href="#">1362569030310</a>		<input type="checkbox"/>
EMCS	EK10	15-03-2013 14:29:57	logistic1	GR045580187	<a href="#">2013031514300</a>	<a href="#">13GREF201303151430000</a>	<input type="checkbox"/>

**Εικόνα 22: Παράδειγμα Αποτελέσματα Αναζήτησης**

### 1.4.2 Αποσύνδεση

Όταν επιλέξετε την αποσύνδεση, αποσυνδέεστε και μεταφέρεστε στην αρχική οθόνη σύνδεσης με την εφαρμογή. Εκεί καλείστε να δώσετε όνομα χρήστη και συνθηματικό.

### 1.4.3 Αλλαγή ενεργού συναλλασσόμενου

Επιλέγοντας την αλλαγή ενεργού συναλλασσόμενου, μπορείτε να αλλάξετε τον συναλλασσόμενο καθώς και να δείτε τις άδειες που έχει τη δυνατότητα να διαχειριστεί.

**Εικόνα 23: Αλλαγή Ενεργού Συναλλασσόμενου (1)**

Μετά την επιλογή του συναλλασσόμενου, το σύστημα σας ενημερώνει για την επιτυχής επιλογή του.

**Εικόνα 24: Αλλαγή Ενεργού Συναλλασσόμενου (2)**

Μετά την επιλογή του, με το κουμπί επιστροφή ξαναγυρίζετε την αρχική σελίδα έχοντας τη δυνατότητα να διαχειριστείτε τις κινήσεις του συναλλασσόμενου που επιλέξατε.

## 1.5 Αίτηση με Συνημμένα Αρχεία από Οικονομικό Φορέα

Η εφαρμογή δίνει τη δυνατότητα στον Συναλλασσόμενο να μπορεί να υποβάλει κάποιο συνημμένο αρχείο για όλα τα υποσυστήματα που υποστηρίζονται. Ο χρήστης μπορεί να υποβάλει κάποιο είδος Αρχείου και να κάνει αναζήτηση αναφέροντας το Επιχειρηματικό Κλειδί και υποσύστημα.

### Το συγκεκριμένο Μενού περιλαμβάνει 2 επιλογές

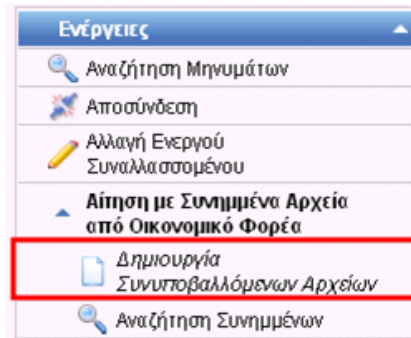
- Δημιουργία Συνοποβαλλόμενων Αρχείων
- Αναζήτηση Συνημμένων

#### 1.5.1 Δημιουργία Συνοποβαλλόμενων Αρχείων

Πλοήγηση:



Από τη κεντρική οθόνη επιλέγουμε το μενού **Ενέργειες, Αίτηση με Συνημμένα από Οικονομικό Φορέα** και **Δημιουργία Συνυποβαλλόμενων Αρχείων**.

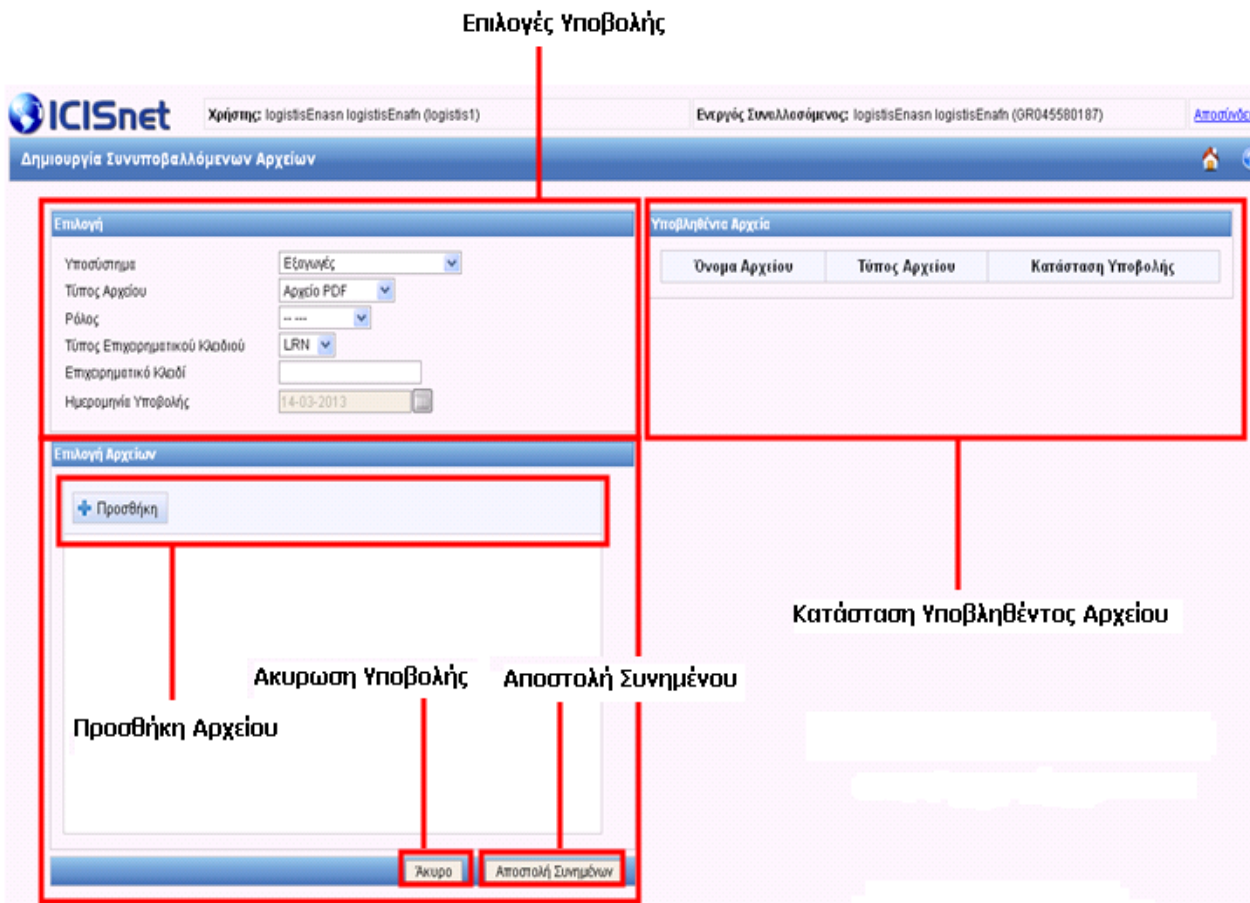


**Εικόνα 25: Δημιουργία Συνυποβαλλόμενων Αρχείων από την επιλογή Ενέργειες**

Εμφανίζεται μία νέα Οθόνη για να υποβάλει ο χρήστης τα απαραίτητα συνυποβαλλόμενα αρχεία.

**Στην οθόνη εμφανίζονται κάποιες επιλογές**

- Υποσύστημα - Το υποσύστημα (Δηλωτικά, Διαμετακόμηση, ΕΦΚ, Εισαγωγές, Εξαγωγές)
- Τύπος Αρχείου – Ο τύπος αρχείου που θα υποβάλει ο χρήστης
- Ρόλος - Ο ρόλος που δεν είναι υποχρεωτική η επιλογή
- Τύπος Επιχειρηματικού Κλειδιού - Ο τύπος επιχειρηματικού Κλειδιού (MRN, ARC, LRN)
- Επιχειρηματικό Κλειδί – Το επιχειρηματικό Κλειδί που αναφέρετε το Αρχείο (LRN, MRN, ARC)
- Ημερομηνία Υποβολής – Η ημερομηνία υποβολής (συμπληρώνεται αυτόματα με την τρέχουσα ημερομηνία)



***Εικόνα 26: Δημιουργία Συνυποβαλλόμενων Αρχείων – Οθόνη Υποβολής***

Θα πρέπει να σημειωθεί ότι ο χρήστης κατά την υποβολή πρέπει να εισάγει το απαραίτητο αρχείο που επιθυμεί και μετά να το αποστείλει.

Ο λόγος που γίνεται αυτό είναι για να δίνετε η δυνατότητα να το ελέγξει ο χρήστης.

**Τα είδη αρχείων που υποστηρίζονται είναι τα εξής:**

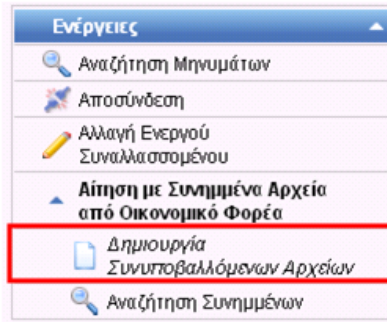
- Αρχείο PDF
- Αρχείο Word
- Αρχείο Εικόνας (TIFF, JPG, GIF, PNG, κ.τ.λ)
- Αρχείο Excel (XL, XLS)
- Αρχείο Κειμένου (TXT)
- Άλλο Αρχείο

### **1.5.2 Παράδειγμα Δημιουργίας Συνυποβαλλόμενου Αρχείου**

Ακολουθεί παράδειγμα Συνυποβαλλόμενου αρχείου:

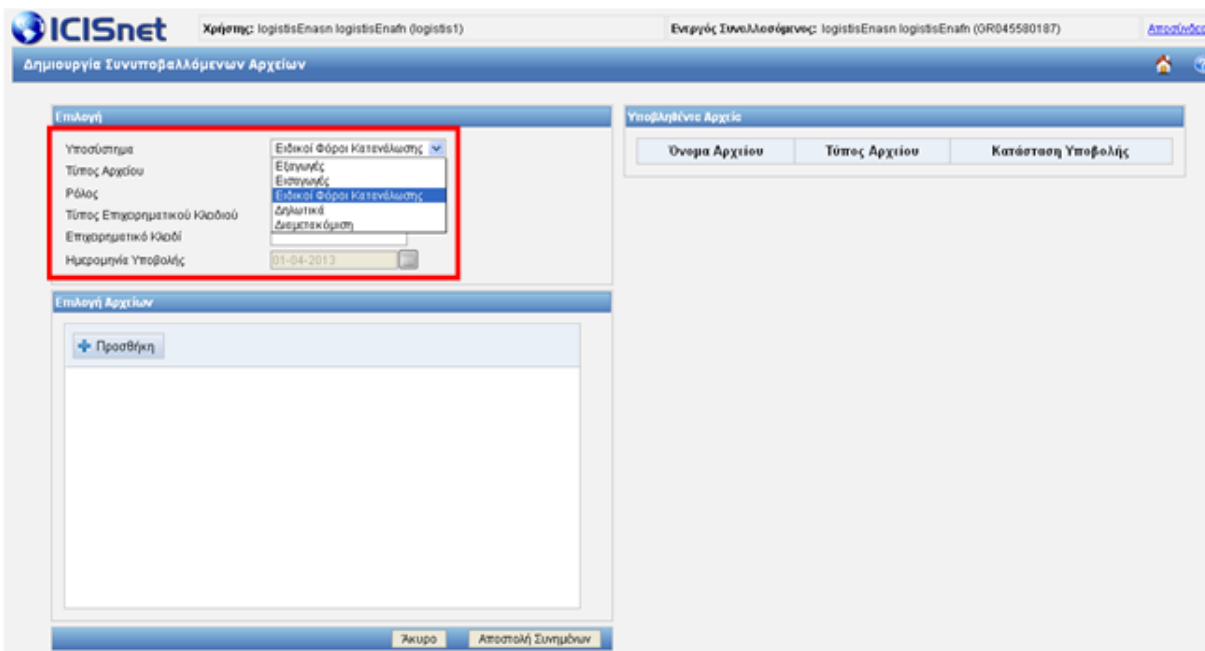
**Παράδειγμα 1:** Δημιουργία Συνυποβαλλόμενου αρχείου υποσυστήματος Δηλωτικών.

**Πλοήγηση:** Από τη κεντρική οθόνη επιλέγουμε το μενού **Ενέργειες, Αίτηση με Συνημμένα από Οικονομικό Φορέα** και **Δημιουργία Συνυποβαλλόμενων Αρχείων**.



**Εικόνα 27: Παράδειγμα Δημιουργία Συνοπτοβαλλόμενων Αρχείων – Πλοήγηση από το Μενού**

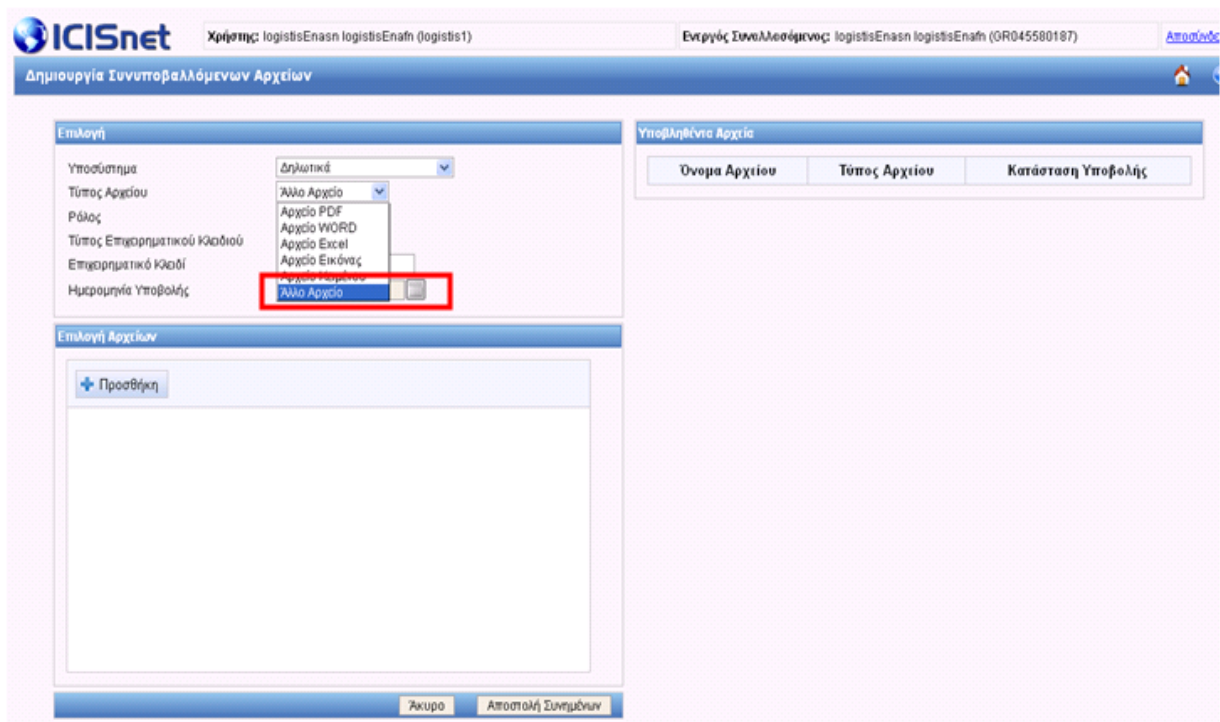
Εμφανίζεται μία νέα Οθόνη για να υποβάλει ο χρήστης τα απαραίτητα συνοπτοβαλλόμενα αρχεία.



**Εικόνα 28: Παράδειγμα Δημιουργία Συνοπτοβαλλόμενων Αρχείων – Επιλογή Υποσυστήματος**

Επιλέγουμε το υποσύστημα των Δηλωτικών.

Στο παράδειγμα θα χρησιμοποιήσουμε ένα αρχείο **ZIP με 2 XML** παραστατικών.



***Εικόνα 29: Παράδειγμα Δημιουργία Συνυποβαλλόμενων Αρχείων – Επιλογή Τύπου αρχείου***

Επιλέγουμε άλλο αρχείο.

Στο συγκεκριμένο παράδειγμα επειδή αναφερόμαστε στο Υποσύστημα των Δηλωτικών δεν βάζουμε ρόλο.

Το επιχειρηματικό Κλειδί που θα χρησιμοποιήσουμε θα αναφέρεται στο Παραστατικό με MRN **13GREN110200003914** για ένα παραστατικό Συνοπτικής Διασάφησης Εισόδου.

## ΕΓΧΕΙΡΙΔΙΟ ΧΡΗΣΗΣ ΥΠΟΣΥΣΤΗΜΑΤΟΣ iTrader

LRN *	MRN/ARC *	Τύπος *	Λειτουργική Περιοχή *	Κατάσταση *	Ενημερώθηκε *	Ενέργειες *
01010.20130314.01	13GREN110200003914	IE315	Δηλωτικά	Καταχωρήθηκε Κοινοτική Ανάλυση Κινδύνου	14-03-2013 14:04:41	<a href="#">Προβολή</a>
01010.20130314.00	13GREN110200003906	IE315	Δηλωτικά	Καταχωρήθηκε Κοινοτική Ανάλυση Κινδύνου	14-03-2013 13:02:17	<a href="#">Προβολή</a>
01100.ο.001102		IE347	Δηλωτικά	Απρ Αποδεκτό	14-03-2013 12:20:34	<a href="#">Προβολή</a>
1363256089258	13GREN110200003890	IE315	Δηλωτικά	Καταχωρήθηκε Κοινοτική Ανάλυση Κινδύνου	14-03-2013 12:15:37	<a href="#">Προβολή</a>
1360754679303	13GRDH110200001149	DX315	Δηλωτικά	Αποδεκτή	14-03-2013 11:24:03	<a href="#">Προβολή</a>
000000000.hi.000018	13GRDA110200001965	DE015	Δηλωτικά	Αποδεκτή	14-03-2013 11:09:00	<a href="#">Προβολή</a>
01010.20130313.03	13GREN110200003882	IE315	Δηλωτικά	Καταχωρήθηκε Κοινοτική Ανάλυση Κινδύνου	13-03-2013 16:43:49	<a href="#">Προβολή</a>
01010.20130313.02	13GREN030400000370	IE315	Δηλωτικά	Καταχωρήθηκε Κοινοτική Ανάλυση Κινδύνου	13-03-2013 16:38:30	<a href="#">Προβολή</a>
1363183758360		IE347	Δηλωτικά	Απρ μη Έγκυρο	13-03-2013 16:19:02	<a href="#">Προβολή</a>
1363183758349		IE347	Δηλωτικά	Απρ μη Έγκυρο	13-03-2013 16:11:42	<a href="#">Προβολή</a>
1363183524214		IE347	Δηλωτικά	Απρ μη Έγκυρο	13-03-2013 16:08:50	<a href="#">Προβολή</a>
000000000.hi.000017	13GRDA110200001957	DE015	Δηλωτικά	Αποδεκτή	13-03-2013 15:45:14	<a href="#">Προβολή</a>
1363175982210	13GRAA110200000920	DA315	Δηλωτικά	Αποδεκτή	13-03-2013 14:09:43	<a href="#">Προβολή</a>
1363172614646	13GRAA110200000911	DA315	Δηλωτικά	Αποδεκτή	13-03-2013 13:08:54	<a href="#">Προβολή</a>
000000000.hi.000016	13GRDA110200001949	DE015	Δηλωτικά	Αποδεκτή	13-03-2013 12:56:13	<a href="#">Προβολή</a>
1363170142929	13GREN110200003874	IE315	Δηλωτικά	Υπο Τροποποίηση	13-03-2013 12:25:32	<a href="#">Προβολή</a>
1305620537379	13GREN023300000010	IE315	Δηλωτικά	Καταχωρήθηκε Κοινοτική Ανάλυση Κινδύνου	13-03-2013 12:21:53	<a href="#">Προβολή</a>
000000000.hi.000015	13GRDA110200001930	DE015	Δηλωτικά	Υπο Τροποποίηση	13-03-2013 12:09:44	<a href="#">Προβολή</a>
hey.0000000016	13GRDH110200002665	DX315	Δηλωτικά	Αποδεκτή	13-03-2013 11:50:49	<a href="#">Προβολή</a>
hey.0000000015	13GRDH110200002649	DX315	Δηλωτικά	Αποδεκτή	13-03-2013 11:31:44	<a href="#">Προβολή</a>

**Εικόνα 30: Παράδειγμα Δημιουργία Συνοποβαλλόμενων Αρχείων – Επιχειρηματικό Κλειδί συνοπτικής Διασάφησης Εισόδου**

ICISnet Χρήστης: logistisEnasn logistisEnafn (logistis1) Ενεργός Συναλλασσόμενος: logistisEnasn logistisEnafn (GR045500187) [Αποσύντ](#)

Δημιουργία Συνυποβαλλόμενων Αρχείων

**Επιλογή**

Υποσύστημα: Εξαγωγές  
 Τύπος Αρχείου: Αρχείο PDF  
 Ρόλος: ---  
 Τύπος Επιχειρηματικού Κλειδιού: LRN  
 Επιχειρηματικό Κλειδί: MRN  
 Ημερομηνία Υποβολής: ARC 3

**Επιλογή Αρχείων**

+ Προσθήκη

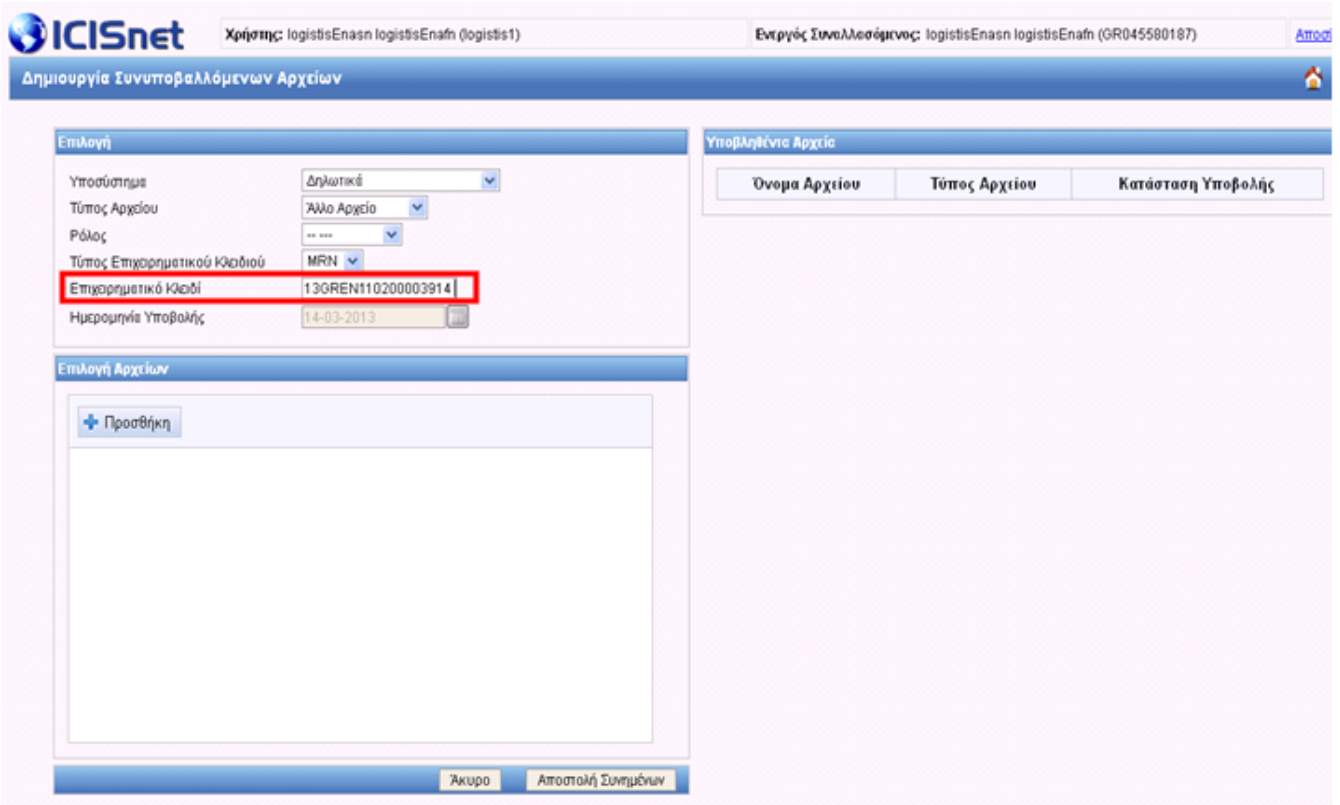
**Υποβληθέντα Αρχεία**

Όνομα Αρχείου	Τύπος Αρχείου	Κατάσταση Υποβολής
---------------	---------------	--------------------

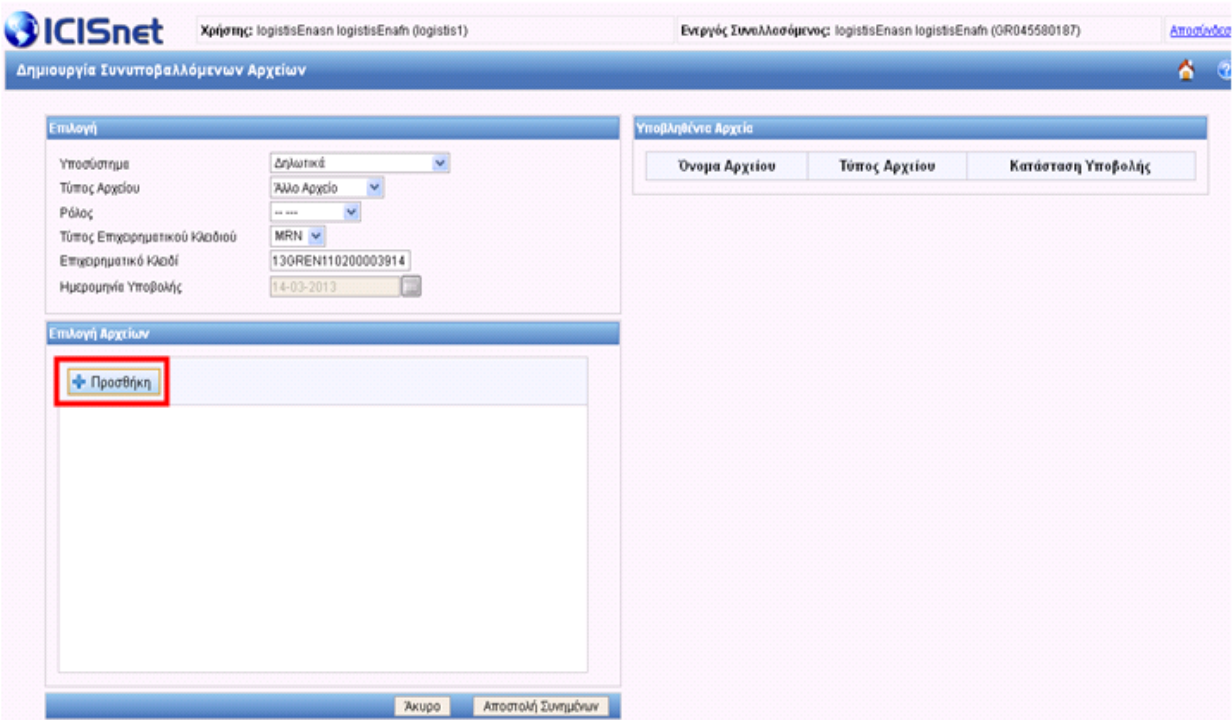
Άκυρο Αποστολή Συνημμένων

**Εικόνα 31: Παράδειγμα Δημιουργία Συνυποβαλλόμενων Αρχείων – Επιλογή τύπου επιχειρηματικού κλειδιού**

Για το παράδειγμα ο τύπος επιχειρηματικού Κλειδιού που θα χρησιμοποιήσουμε είναι MRN. Στην θέση του επιχειρηματικού Κλειδιού γράφουμε το MRN **13GREN110200003914**.

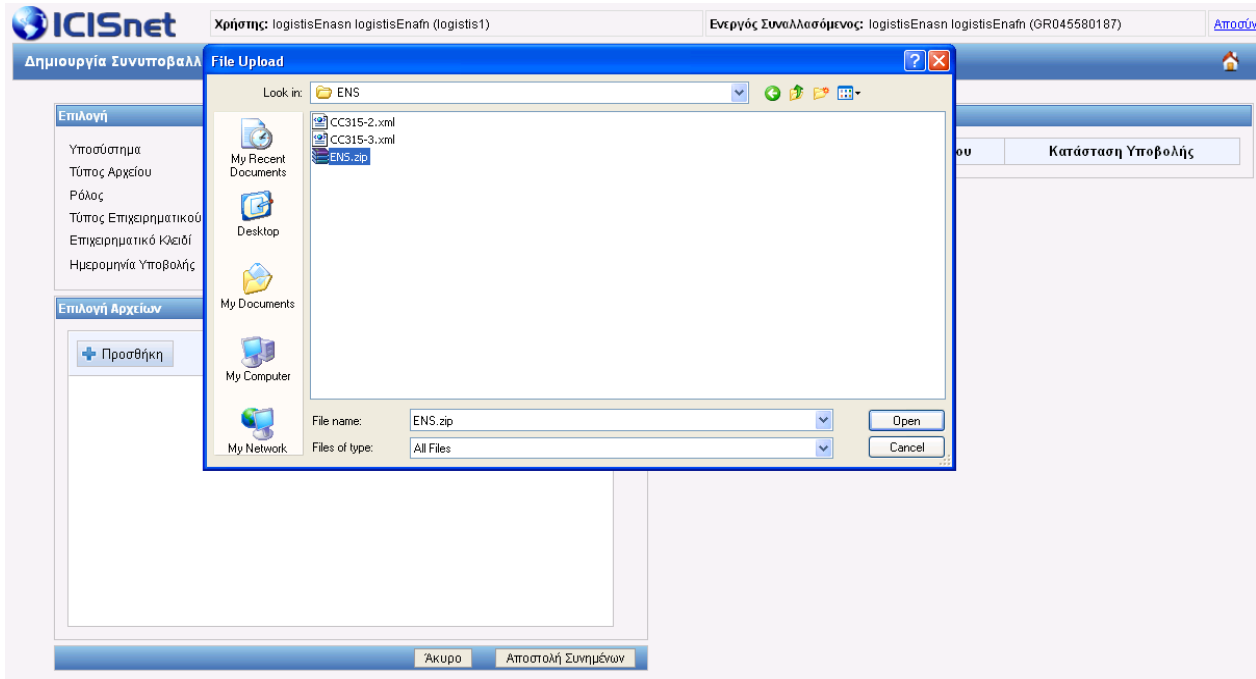


***Εικόνα 32: Παράδειγμα Δημιουργία Συνυποβαλλόμενων Αρχείων – Εισαγωγή Επιχειρηματικού Κλειδιού***



***Εικόνα 33: Παράδειγμα Δημιουργία Συνυποβαλλόμενων Αρχείων – Εισαγωγή αρχείου***

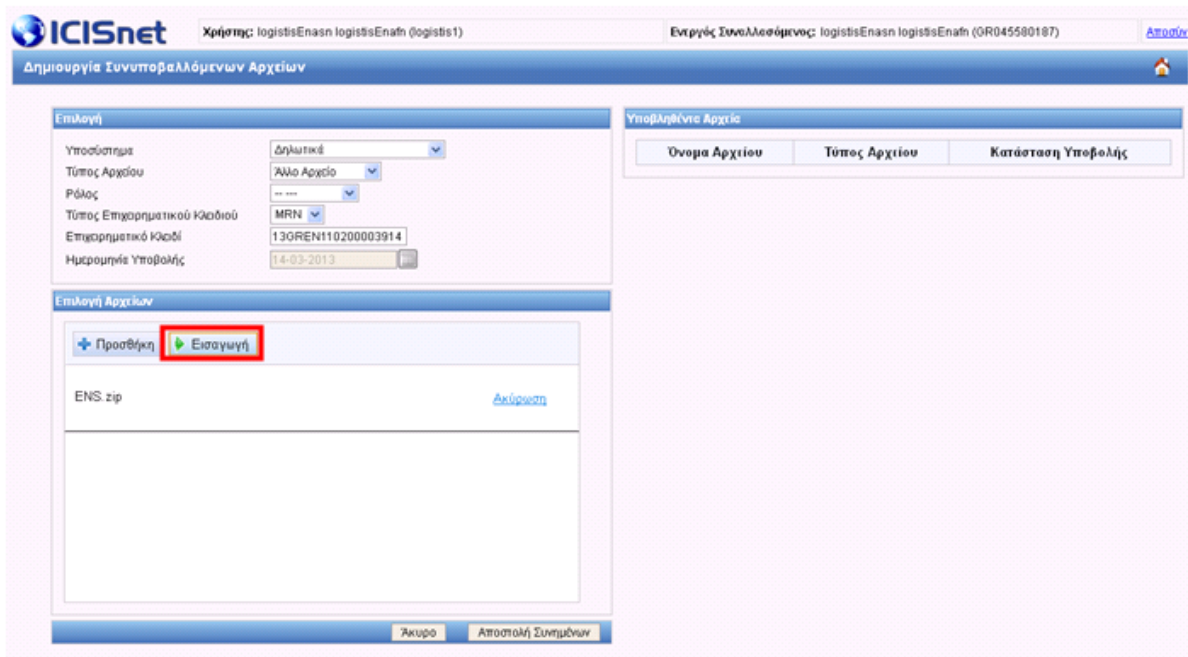
Επιλέγουμε προσθήκη για την επιλογή αρχείου.



**Εικόνα 34: Παράδειγμα Δημιουργία Συνυποβαλλόμενων Αρχείων – Προσθήκη αρχείου**

Αφού προσθέσουμε το αρχείο εμφανίζεται ένα νέο κουμπί με την ονομασία Εισαγωγή.

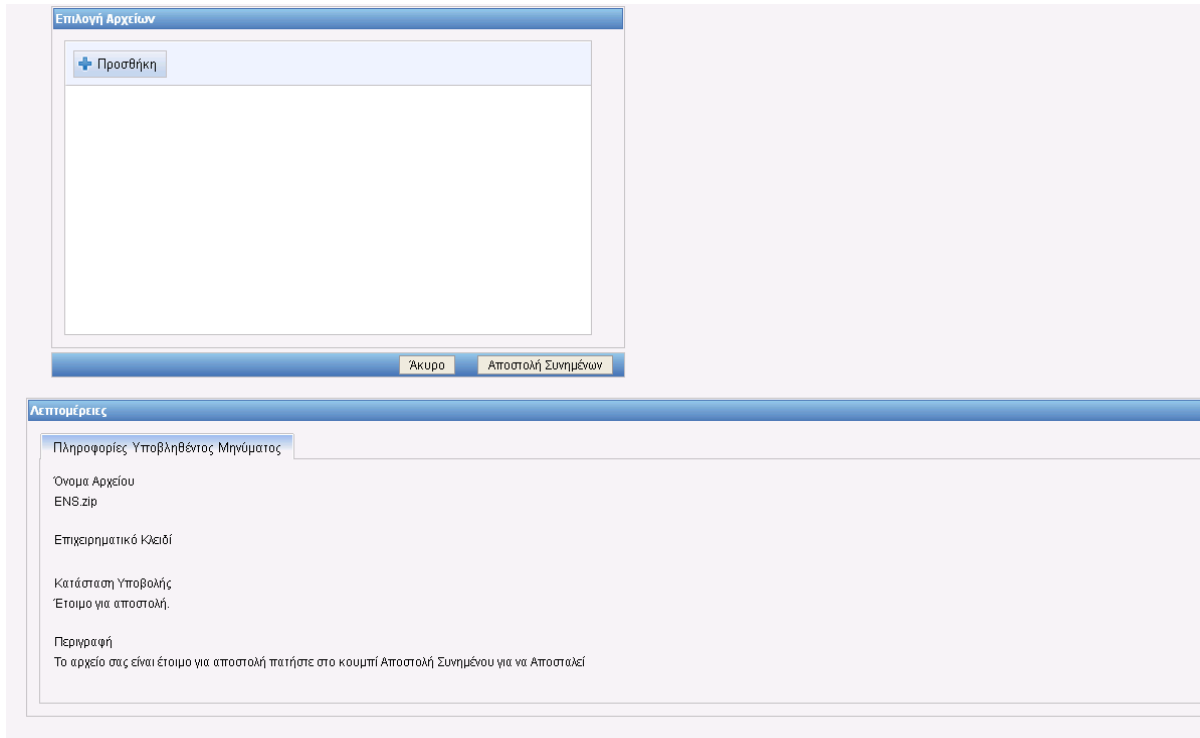
Θα πρέπει να σημειωθεί ότι με την εισαγωγή αρχείου, το αρχείο δεν έχει αποσταλεί ακόμα αλλά βρίσκεται στην κατάσταση «Έτοιμο για αποστολή» που σημαίνει ότι ο χρήστης πρέπει να πατήσει το κουμπί «**Αποστολή Συνημμένων**» για να αποσταλεί στις Τελωνειακές Αρχές.



**Εικόνα 35: Παράδειγμα Δημιουργία Συνυποβαλλόμενων Αρχείων – Εισαγωγή αρχείου**

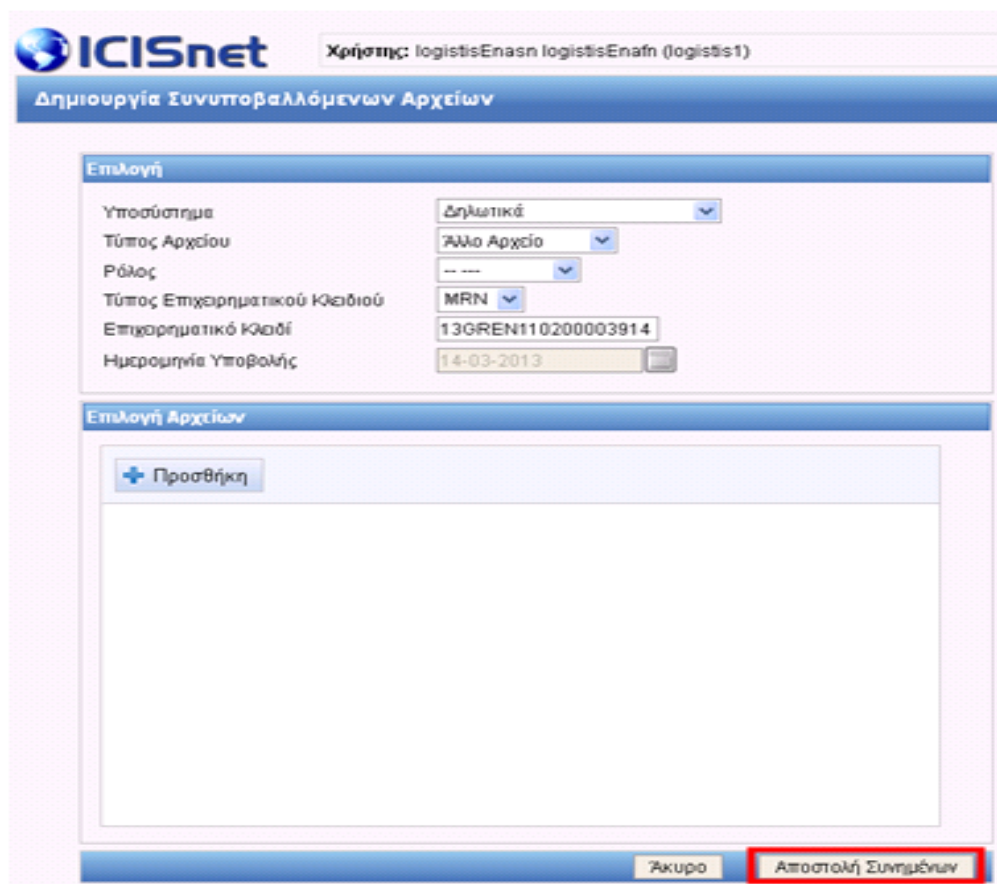


ΕΓΧΕΙΡΙΔΙΟ ΧΡΗΣΗΣ ΥΠΟΣΥΣΤΗΜΑΤΟΣ iTrader



**Εικόνα 36: Παράδειγμα Δημιουργία Συνυποβαλλόμενων Αρχείων – Κατάσταση Αρχείου**

Αφού επισυνάψουμε το αρχείο πατάμε το Κουμπί Αποστολή Συνημμένων.



**Εικόνα 37: Παράδειγμα Δημιουργία Συνυποβαλλόμενων Αρχείων – Αποστολή Συνημμένου**

Κατά την αποστολή του συνημμένου από την εφαρμογή ο χρήστης ενημερώνεται για την κατάσταση.

Υποβληθέντα Αρχεία		
Όνομα Αρχείου	Τύπος Αρχείου	Κατάσταση Υποβολής
ENS.zip	Λοιπά	Έτοιμο για αποστολή.

***Εικόνα 38: Παράδειγμα Δημιουργία Συνυποβαλλόμενων Αρχείων – Αρχείο Έτοιμο για Αποστολή***

The screenshot displays the ICISnet iTrader interface. At the top, the user is logged in as 'logistsErasn log' (logistsErasn (logists1)). The page title is 'Δημιουργία Συνυποβαλλόμενων Αρχείων'. On the left, there are fields for 'Επιλογή' (Selection) including 'Υποσύστημα' (Διευκρινιστικό), 'Τύπος Αρχείου' (Άλλο Αρχείο), 'Ρόλος', 'Τύπος Επιχειρηματικού Κλειδιού' (LPN), 'Επιχειρηματικό Κλειδί' (13GREN11020000394), and 'Ημερομηνία Υποβολής' (19-03-2013). On the right, a table titled 'Υποβληθέντα Αρχεία' is highlighted with a red box, showing the submission status of 'ENS.zip'. Below this, the 'Αποστολές' section shows a summary of the submission, also highlighted with a red box, indicating that the file 'ENS.zip' has been successfully submitted.

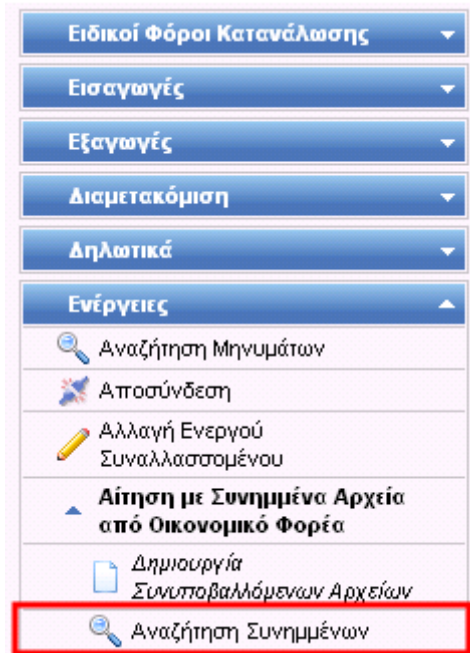
***Εικόνα 39: Παράδειγμα Δημιουργία Συνυποβαλλόμενων Αρχείων – Επιτυχής Αποστολή Αρχείου***

Αξίζει να σημειωθεί ότι για το ίδιο επιχειρηματικό Κλειδί μπορούν να σταλούν παραπάνω από ένα παραστατικά.

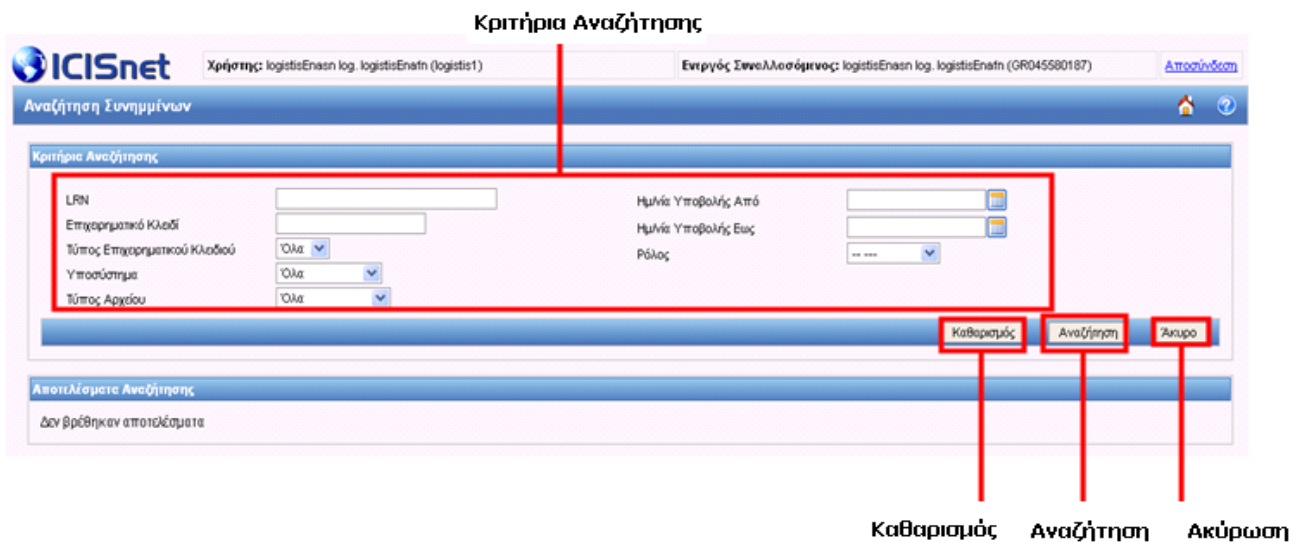
### 1.5.1 Αναζήτηση Συνυποβαλλόμενων Αρχείων

#### Πλοήγηση:

Από τη κεντρική οθόνη επιλέγουμε το μενού **Ενέργειες, Αίτηση με Συνημμένα από Οικονομικό**

**Φορέα και Αναζήτηση Συνημμένων.****Εικόνα 40: Αίτηση με Συνημμένα από Οικονομικό Φορέα: Αναζήτηση Συνημμένων**

Εμφανίζεται μία νέα Οθόνη για με την αναζήτηση των συνοποβαλλόμενων αρχείων.

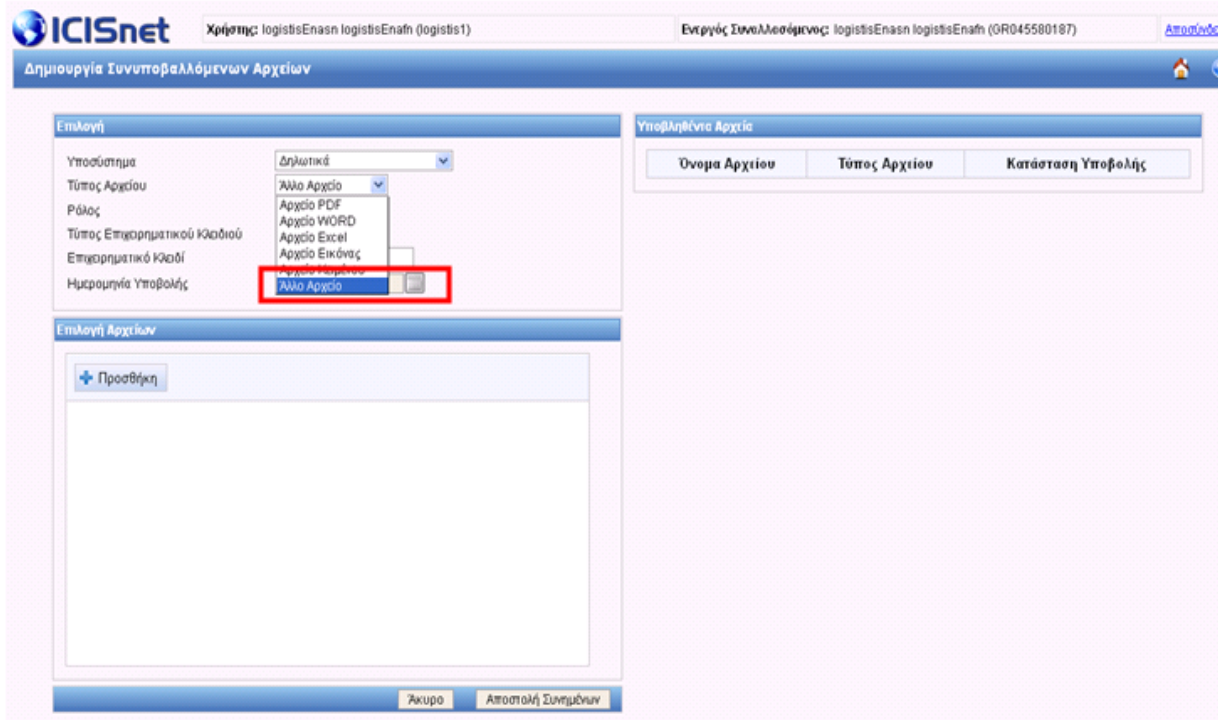
**Εικόνα 41: Αίτηση με Συνημμένα από Οικονομικό Φορέα: Οθόνη Αναζήτησης Συνημμένων**

Τα κριτήρια αναζήτησης περιλαμβάνουν τις εξής Επιλογές:

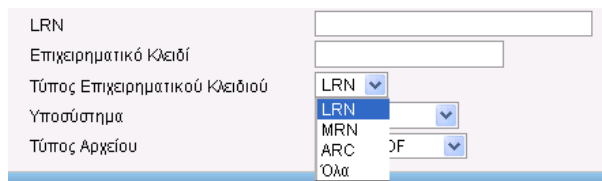
- LRN
- Επιχειρηματικό Κλειδί
- Τύπος Επιχειρηματικού Κλειδιού
- Υποσύστημα
- Τύπος Αρχείου

ΕΓΧΕΙΡΙΔΙΟ ΧΡΗΣΗΣ ΥΠΟΣΥΣΤΗΜΑΤΟΣ iTrader

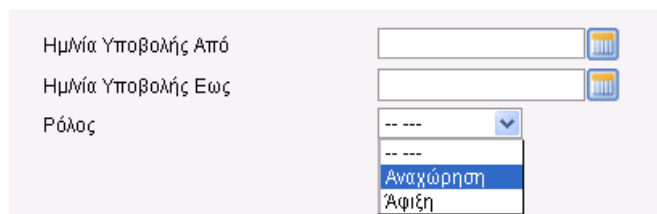
- Ημ/νία Υποβολής Από
- Ημ/νία Υποβολής Εως
- Ρόλος



***Εικόνα 42: Αναζήτηση Συνυποβαλλόμενων Αρχείων – Επιλογή Τύπου αρχείου***



***Εικόνα 43: Αναζήτηση Συνυποβαλλόμενων Αρχείων – Αλλαγή τύπου επιχειρηματικού Κλειδιού***



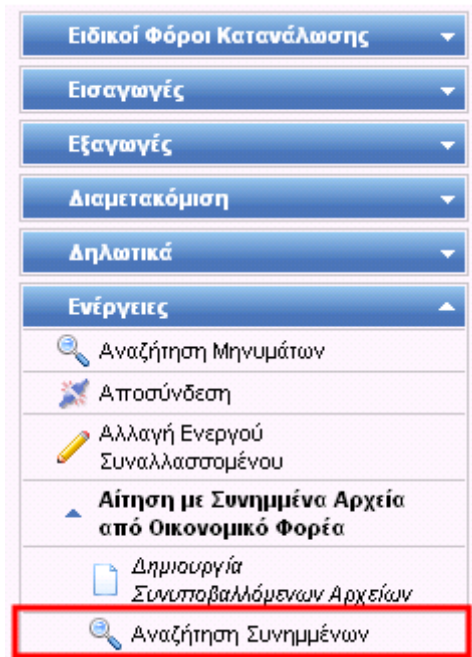
***Εικόνα 44: Αναζήτηση Συνυποβαλλόμενων Αρχείων – Επιλογή Ρόλου, Κενό εάν δεν υπάρχει***

**1.5.2 Παράδειγμα Αναζήτησης Συνυποβαλλόμενου Αρχείου**

Ακολουθεί παράδειγμα Αναζήτησης αρχείου:

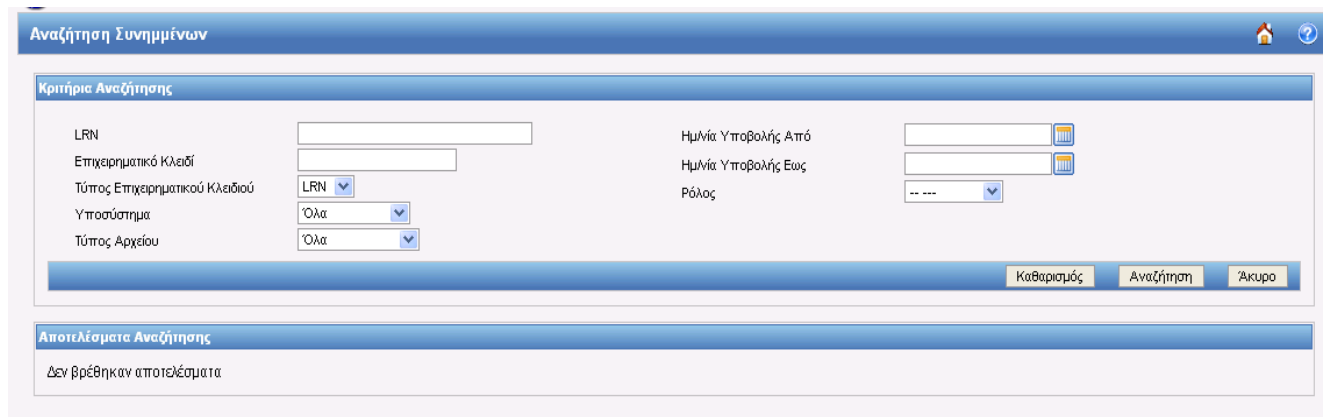
**Παράδειγμα 2:** Αναζήτηση Συνυποβαλλόμενου αρχείου υποσυστήματος Δηλωτικών.

**Πλοήγηση:** Από τη κεντρική οθόνη επιλέγουμε το μενού **Ενέργειες, Αίτηση με Συνημμένα από Οικονομικό Φορέα** και **Αναζήτηση Συνημμένων**.



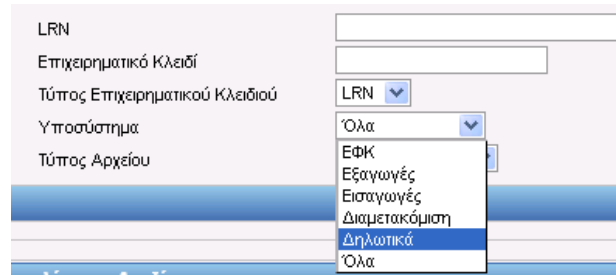
***Εικόνα 45: Παράδειγμα Αναζήτησης Συνυποβαλλόμενων Αρχείων – Πλοήγηση από το Μενού***

Εμφανίζεται μία νέα Οθόνη όπου ο χρήστης μπορεί να κάνει μία αναζήτηση για ένα συνημμένο αρχείο.



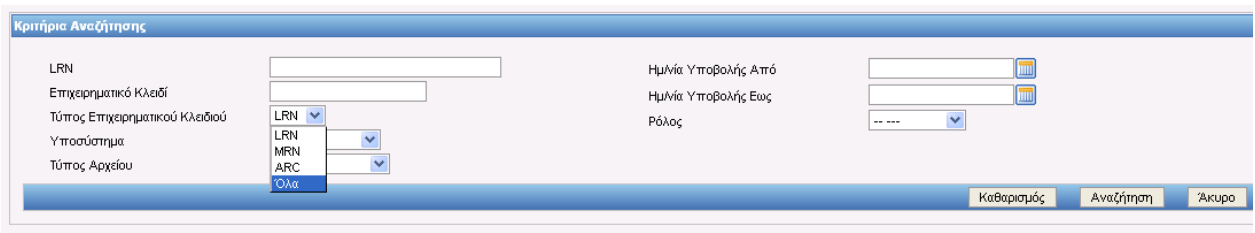
***Εικόνα 46: Παράδειγμα Αναζήτησης Συνυποβαλλόμενων Αρχείων – Εικόνα Κριτηρίων Αναζήτησης***

Επιλέγουμε στα κριτήρια το υποσύστημα των Δηλωτικών.



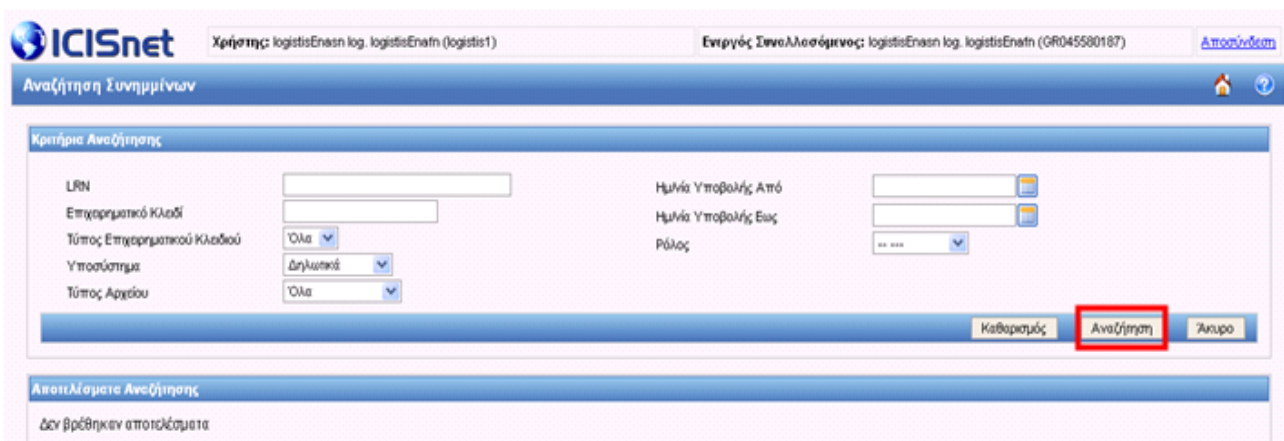
**Εικόνα 47: Παράδειγμα Αναζήτησης Συνυποβαλλόμενων Αρχείων – Επιλογή κριτηρίου Υποσυστήματος**

Αλλάζουμε τον τύπο του επιχειρηματικού κλειδιού σε όλα.



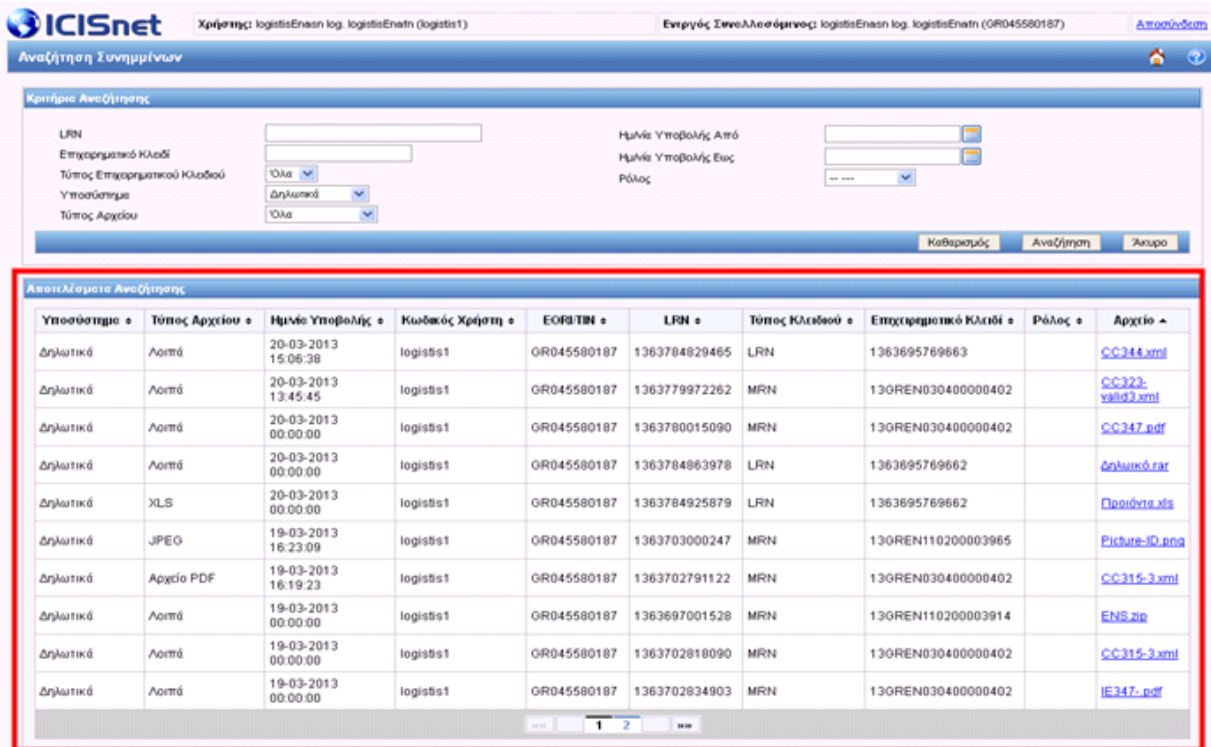
**Εικόνα 48: Παράδειγμα Αναζήτησης Συνυποβαλλόμενων Αρχείων – Αλλαγή τύπου επιχειρηματικού κλειδιού**

Πατάμε το κουμπί της Αναζήτησης.



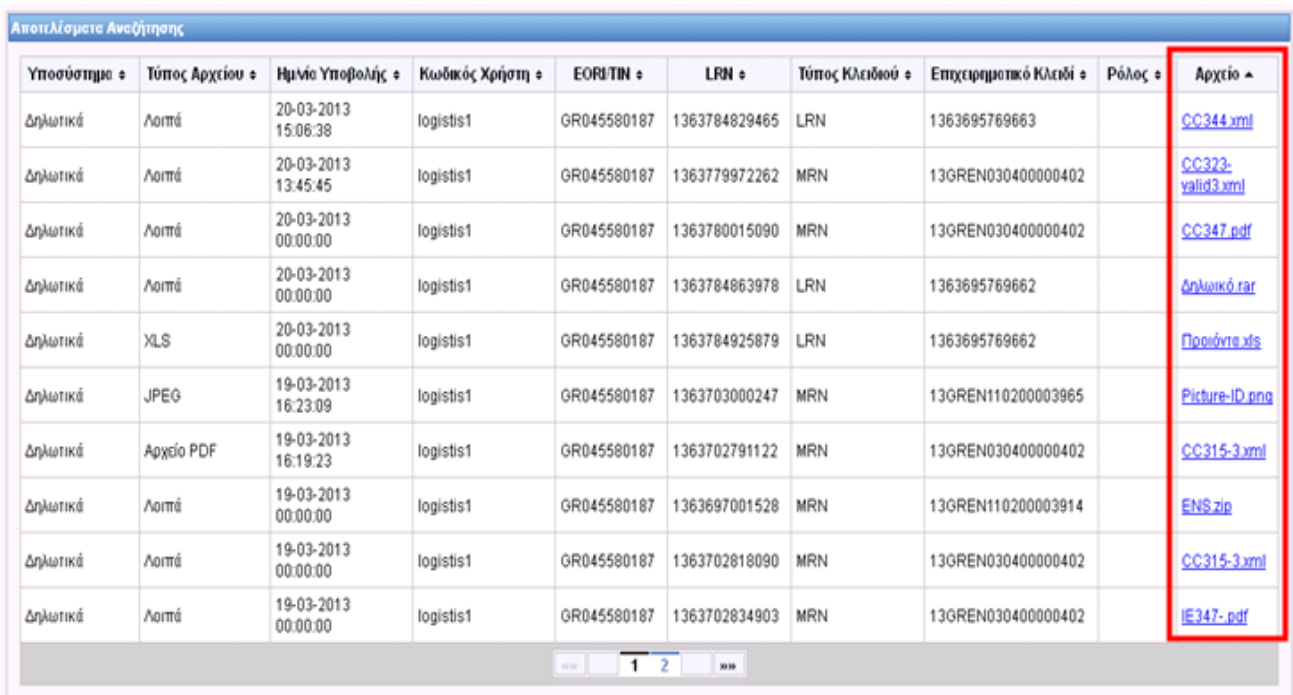
**Εικόνα 49: Παράδειγμα Αναζήτησης Συνυποβαλλόμενων Αρχείων – Αναζήτηση Υποσυστήματος Δηλωτικών**





**Εικόνα 50: Παράδειγμα Αναζήτησης Συνημμένων Αρχείων – Αποτελέσματα Αναζήτησης**

Σημειώνεται ότι στα αποτελέσματα εάν θέλουμε να ανακτήσουμε κάποιο αρχείο που έχουμε υποβάλει μπορούμε να κλικάρουμε πάνω στο πεδίο ΑΡΧΕΙΟ.



**Εικόνα 51: Παράδειγμα Αναζήτησης Συνημμένων Αρχείων – Προβολή αρχείων**

Επιλέγουμε το αρχείο που θέλουμε να ανακτήσουμε από τον υπολογιστή μας. Στο συγκεκριμένο παράδειγμα επιλέγουμε το αρχείο ENS.ZIP

Δηλωτικά	Λοιπά	19-03-2013 00:00:00	logists1	GR045580187	1363897001528	MRN	13GREN110200003914	<b>ENS.zip</b>
----------	-------	------------------------	----------	-------------	---------------	-----	--------------------	----------------

**Εικόνα 52: Παράδειγμα Αναζήτησης Συνημμένων Αρχείων –Επιλογή Αρχείου**

Αποθηκεύουμε το αρχείο στην Τοποθεσία που θέλουμε.

The screenshot shows the ICISnet iTrader interface. At the top, there is a search filter section with fields for LRN, Επηρερηματικό Κλειδί, Τύπος Επηρερηματικού Κλειδιού, Υποσύστημα, and Τύπος Αρχείου. Below this is a table of search results. A 'Save as' dialog box is overlaid on the table, showing the file name 'ENS.zip' and 'Save as type' 'zip Archive'. The dialog box also shows the save location as 'My Computer' and the file name field.

Υποσύστημα	Τύπος Αρχείου	Ημ/νία Υποβολής	Κωδικός Χ	Αρχείο
Δηλωτικά	Λοιπά	20-03-2013 15:06:38	logists1	<a href="#">CC344.xml</a>
Δηλωτικά	Λοιπά	20-03-2013 13:45:45	logists1	<a href="#">CC323- valid3.xml</a>
Δηλωτικά	Λοιπά	20-03-2013 00:00:00	logists1	<a href="#">CC347.pdf</a>
Δηλωτικά	Λοιπά	20-03-2013 00:00:00	logists1	<a href="#">Δηλωτικό.rar</a>
Δηλωτικά	XLS	20-03-2013 00:00:00	logists1	<a href="#">Προϊόντα.xls</a>
Δηλωτικά	JPEG	19-03-2013 16:23:09	logists1	<a href="#">Picture-ID.png</a>
Δηλωτικά	Αρχείο PDF	19-03-2013 16:19:23	logists1	<a href="#">CC315-3.xml</a>
Δηλωτικά	Λοιπά	19-03-2013 00:00:00	logists1	<b>ENS.zip</b>
Δηλωτικά	Λοιπά	19-03-2013 00:00:00	logists1	<a href="#">CC315-3.xml</a>
Δηλωτικά	Λοιπά	19-03-2013 00:00:00	logists1	<a href="#">IE347-.pdf</a>

**Εικόνα 53: Παράδειγμα Αναζήτησης Συνημμένων Αρχείων – Αποθήκευση Αρχείου**



## 2. Ειδικό Φόρο Κατανάλωσης

Όταν εισέρχεστε στην αρχική σελίδα, εμφανίζονται οι τελευταίες ενημερωμένες κινήσεις με τα βασικά στοιχεία τους: LRN, ARC, Τύπος, Λειτουργική Περιοχή, Κατάσταση και το πότε ενημερώθηκε η κίνηση.

LRN	MRN/ARC	Τύπος	Λειτουργική Περιοχή	Κατάσταση	Ενημερώθηκε	Ενέργειες
2013031515050	13GREF201303151505000	EF15	ΕΦΚ Αποστολή	Υπό Διασταυρωμένο Έλεγχο	15-03-2013 15:06:10	<a href="#">Προβολή</a>
2013031515040	13GREF201303151504000	EF15	ΕΦΚ Αποστολή	Πληρωμένη	15-03-2013 15:03:55	<a href="#">Προβολή</a>
2013031515020	13GREF201303151502000	EF15	ΕΦΚ Αποστολή	Υπό Πληρωμή	15-03-2013 15:02:27	<a href="#">Προβολή</a>
2013031514590	13GREF201303151459000	EF15	ΕΦΚ Αποστολή	Υπό Έλεγχο	15-03-2013 15:01:02	<a href="#">Προβολή</a>
2013031514570	13GREM201303151457000	EM15	ΕΦΚ Αποστολή	Οριστικοποιημένο με Διαφορές	15-03-2013 14:58:24	<a href="#">Προβολή</a>
2013031514540	13GREM201303151454000	EM15	ΕΦΚ Αποστολή	Παραβλή Προϊόντων στον Προορισμό	15-03-2013 14:56:34	<a href="#">Προβολή</a>
2013031514310	13GRES201303151431000	ES15	ΕΦΚ Αποστολή	Αποδεκτό	15-03-2013 14:35:55	<a href="#">Προβολή</a>
1362569030310		ES15	ΕΦΚ Αποστολή	Εκκρεμής Καταχώρηση	15-03-2013 14:32:49	<a href="#">Προβολή</a>
2013031514300	13GREK201303151430000	EK15	ΕΦΚ Αποστολή	Ακυρωμένο	15-03-2013 14:30:22	<a href="#">Προβολή</a>
2013031514262		EK15	ΕΦΚ Αποστολή	Εκκρεμής Καταχώρηση	15-03-2013 14:26:47	<a href="#">Προβολή</a>
2013031514230	13GREC201303151423000	EC15	ΕΦΚ Αποστολή	Οριστικοποιημένο	15-03-2013 14:24:42	<a href="#">Προβολή</a>
2013031514210	13GREC201303151421000	EC15	ΕΦΚ Αποστολή	Εκκρεμής Ακύρωση	15-03-2013 14:22:59	<a href="#">Προβολή</a>
2013031514180	13GREP201303151418000	EP15	ΕΦΚ Αποστολή	Εκκρεμής Διόρθωση	15-03-2013 14:19:42	<a href="#">Προβολή</a>
2013031513130	13GREP201303151313000	EP15	ΕΦΚ Αποστολή	Απορριπτό	15-03-2013 14:16:50	<a href="#">Προβολή</a>
1363175409960		DX315	Δηλωτικά	Υποβλήθηκε	13-03-2013 14:47:00	<a href="#">Προβολή</a>
1362663593919		IE315	Δηλωτικά	ENS Υποβλήθηκε	07-03-2013 16:00:36	<a href="#">Προβολή</a>
2013030114580	12GREF201303011458000	EF15	ΕΦΚ Αποστολή	Καταχωρημένο	07-03-2013 14:59:09	<a href="#">Προβολή</a>
ggphsh1	13GRIM110200002960	ID15 IM-A	Εισαγωγές	Υπό Τροποποίηση	07-03-2013 14:29:33	<a href="#">Προβολή</a>
1362653968188		ID15 IM-A	Εισαγωγές	Υποβλήθηκε	07-03-2013 13:45:23	<a href="#">Προβολή</a>
1362581279530	12GRES136258127953000	ES15	ΕΦΚ Αποστολή	Καταχωρημένο	07-03-2013 10:05:29	<a href="#">Προβολή</a>

**Εικόνα 54: Αρχική Σελίδα**

Για να επιλέξετε την κίνηση, επιλέγετε από τις Ενέργειες την «Προβολή» και βρίσκεστε στην οθόνη της Συναλλαγής.

Αρ. Καταχώρησης	13GREF201303151505000	Ημ/νία Υποβολής	2013-03-15 15:04
LRN	2013031515050	Ημ/νία Ενημέρωσης Κατάστασης	2013-03-15 15:06
Τύπος Μηνύματος	EF01	EORI/TIN	GR045580187
Κατάσταση	Υπό Διασταυρωμένο Έλεγχο	Κωδικός Χρήστη	logistis1

**Εικόνα 55: Προβολή Κίνησης**

Σε αυτή την οθόνη υπάρχουν τρεις περιοχές με τίτλους: «Συναλλαγή», «Προβολή Συναλλαγής» και «Ιστορικό Συναλλαγής».

### 2.1 ΕΦΚ Λειτουργίες Αποστολής

#### 2.1.1 Υποβολή e-ΔΕ

Όταν στους Ειδικούς Φόρους Κατανάλωσης θέλετε να καταχωρήσετε ένα e-ΔΕ, θα πρέπει από τις λειτουργίες Αποστολής να επιλέξετε την επιλογή Υποβολή e-ΔΕ.

LRN	MRN/ARC	Τύπος	Λειτουργική Περιοχή	Κατάσταση	Ενημερώθηκε	Ενέργειες
2013031515050	13GREF201303151505000	EF15	ΕΦΚ Αποστολή	Υπό Διασταυρωμένο Έλεγχο	15-03-2013 15:06:10	<a href="#">Προβολή</a>
2013031515040	13GREF201303151504000	EF15	ΕΦΚ Αποστολή	Πληρωμένη	15-03-2013 15:03:55	<a href="#">Προβολή</a>
2013031515020	13GREF201303151502000	EF15	ΕΦΚ Αποστολή	Υπό Πληρωμή	15-03-2013 15:02:27	<a href="#">Προβολή</a>
2013031514590	13GREF201303151459000	EF15	ΕΦΚ Αποστολή	Υπό Έλεγχο	15-03-2013 15:01:02	<a href="#">Προβολή</a>
2013031514570	13GREM201303151457000	EM15	ΕΦΚ Αποστολή	Οριστικοποιημένο με Διαφορές	15-03-2013 14:58:24	<a href="#">Προβολή</a>
2013031514540	13GREM201303151454000	EM15	ΕΦΚ Αποστολή	Παραλαβή Προϊόντων στον Προορισμό	15-03-2013 14:56:34	<a href="#">Προβολή</a>
2013031514310	13GRES201303151431000	ES15	ΕΦΚ Αποστολή	Αποδεκτό	15-03-2013 14:35:55	<a href="#">Προβολή</a>
1362569030310		ES15	ΕΦΚ Αποστολή	Εκκρεμής Καταχώρηση	15-03-2013 14:32:49	<a href="#">Προβολή</a>
2013031514300	13GREK201303151430000	EK15	ΕΦΚ Αποστολή	Ακυρωμένο	15-03-2013 14:30:22	<a href="#">Προβολή</a>
2013031514262		EK15	ΕΦΚ Αποστολή	Εκκρεμής Καταχώρηση	15-03-2013 14:26:47	<a href="#">Προβολή</a>
2013031514230	13GREC201303151423000	EC15	ΕΦΚ Αποστολή	Οριστικοποιημένο	15-03-2013 14:24:42	<a href="#">Προβολή</a>
2013031514210	13GREC201303151421000	EC15	ΕΦΚ Αποστολή	Εκκρεμής Ακύρωση	15-03-2013 14:22:59	<a href="#">Προβολή</a>
2013031514180	13GREP201303151418000	EP15	ΕΦΚ Αποστολή	Εκκρεμής Διόρθωση	15-03-2013 14:19:42	<a href="#">Προβολή</a>
2013031513130	13GREP201303151313000	EP15	ΕΦΚ Αποστολή	Απορριπτό	15-03-2013 14:16:50	<a href="#">Προβολή</a>
1363175409960		DX315	Δηλωτικά	Υποβλήθηκε	13-03-2013 14:47:00	<a href="#">Προβολή</a>
1362663593919		IE315	Δηλωτικά	ENS Υποβλήθηκε	07-03-2013 16:00:36	<a href="#">Προβολή</a>
2013030114580	12GREF201303011458000	EF15	ΕΦΚ Αποστολή	Καταχωρημένο	07-03-2013 14:59:09	<a href="#">Προβολή</a>
gprshst1	13GRIM110200002960	ID15 IM-A	Εισαγωγές	Υπό Τροποποίηση	07-03-2013 14:29:33	<a href="#">Προβολή</a>
1362653968188		ID15 IM-A	Εισαγωγές	Υποβλήθηκε	07-03-2013 13:45:23	<a href="#">Προβολή</a>
1362581279530	12GRES136258127953000	ES15	ΕΦΚ Αποστολή	Καταχωρημένο	07-03-2013 10:05:29	<a href="#">Προβολή</a>

**Εικόνα 56: Υποβολή e-DE**

Επιλέγοντας την «e-DE – Λειτουργίες Αποστολής - Υποβολή» εμφανίζονται τα εξής Tabs:

- Βασικά Στοιχεία
- Στοιχεία Αποστολής
- Στοιχεία Προορισμού
- Στοιχεία Μεταφοράς
- Στοιχεία Εγγύησης
- Είδη

**Εικόνα 57: Υποβολή e-DE / Βασικά Στοιχεία**

ΕΓΧΕΙΡΙΔΙΟ ΧΡΗΣΗΣ ΥΠΟΣΥΣΤΗΜΑΤΟΣ iTrader

**Εικόνα 58: Υποβολή-ΔΕ / Στοιχεία Αποστολής**

**Εικόνα 59: Υποβολή e-ΔΕ / Στοιχεία Προορισμού**

**Εικόνα 60: Υποβολή e-ΔΕ / Στοιχεία Μεταφοράς**

**Εικόνα 61: Υποβολή e-ΔΕ / Στοιχεία Εγγύησης**

The screenshot displays the 'Eiδη' (Goods) submission screen in the ICISnet system. The interface is organized into several sections for data entry:


- Basic Information (Βασικά Στοιχεία):** Includes fields for Product Code (W200), S.O. Code (22071000), Net Weight (64), Gross Weight (58), Alcohol Content (12), and Plato (8).
- Product Description (ΕΙΔΗ):** Fields for 'Απλά κρασιά και λοιπά απ' (W200) and 'Αιθυλική αλκοόλη μη μ' (22071000).
- MRN (MRN):** A field for the Movement Reference Number.
- Συσκευασία (Packaging):** Fields for Package Code ([PA] Πακέτο), Number of Packages (4), and other characteristics.
- Αμπελοοικονομικά Προϊόντα (Viticultural Products):** Fields for Category (Οίνος χωρίς ΠΟΠ/ΠΓΕ), Zone (Αμπελοοικονομική ζώνη Γ ΙΙΙ(α)), and Country of Origin.
- Αμπελοοικονομική Επεξεργασία (Viticultural Processing):** Field for Code ([1] Το προϊόν υποβλήθηκε σε εμπλουτισμό).
- Εθνικά Προϊόντα (National Products):** Fields for National Code (AK1221), Quantity (1), and Application Number (A455444).

Navigation and control elements include a top menu bar, a breadcrumb trail, and pagination controls (1 από 1, max: 999).

**Εικόνα 62: Υποβολή e-ΔΕ / Είδη**

Επισημαίνεται ότι στο πλαίσιο **Εθνικά Προϊόντα** καταχωρούνται υποχρεωτικά τα αποστελλόμενα προϊόντα από την φορολογική αποθήκη με βάση τους κωδικούς προϊόντων του Ο.Π.Σ.Τ. εκφρασμένα στις μονάδες που χρησιμοποιούνται ανά κατηγορία προϊόντος (π.χ. λίτρα άνυδρα για την αιθυλική αλκοόλη) προκειμένου να γίνει η ενημέρωση της εξόδου των ποσοτήτων από την φορολογική αποθήκη, για την παρακολούθηση των υπολοίπων στο υπάρχον σύστημα του icis. Επίσης συμπληρώνεται όταν απαιτείται η αίτηση διάθεσης ενσήμων ταινιών προκειμένου να πιστωθεί στο ΟΠΣΤ. Ο τρόπος καταχώρησης του πεδίου αυτού είναι Κωδικός Τελωνείου (4 ψηφία), Έτος Καταχώρησης (4 ψηφία) και αριθμός Καταχώρησης (έως 6 ψηφία).

Αφού ο χρήστης συμπληρώσει τα στοιχεία και επικυρωθούν τα δεδομένα, υποβάλει το e-ΔΕ, και ένα GR815 αποστέλλεται στο τελωνείο. Μετά την υποβολή η κατάσταση της δήλωσης είναι «Εκκρεμής Αποδοχή». Όταν λάβει ο συναλλασσόμενος απάντηση από το Τελωνείο με ένα GR801 η κατάσταση του e-ΔΕ αλλάζει σε καταχωρημένο.

**Εικόνα 63: Υποβολή e-ΔΕ – Επιτυχής Υποβολή**

LRN +	MRN/ARC +	Τύπος +	Λειτουργική Περιοχή +	Κατάσταση +	Ενημερώθηκε +	Ενέργειες +
1363680334780	13EL00110200000000339	GR815	ΕΦΚ Αποστολή	Καταχωρημένο	19-03-2013 12:26:22	<a href="#">Προβολή</a>

**Εικόνα 64: Υποβολή e-ΔΕ – Κίνηση Καταχωρημένη**

Εγγραφή	Τύπος Μηνύματος +	Ημ/νία Παραλαβής +	Κωδικός Χρήστη +	Εξέλιξη Συναλλαγής +
1	GR801	19-03-2013 12:26:12		Καταχωρημένο
2	GR815	19-03-2013 10:55:08	logistis1	Εκκρεμής Αποδοχή

**Εικόνα 65: Λειτουργίες Αποστολής – Ιστορικό Συναλλαγής**
**Εικόνα 66: Λειτουργίες Αποστολής – Υποβολή e-ΔΕ / Ενέργειες – Επιλογές**

Ο χρήστης αφού επιλέξει ένα e-ΔΕ (GR815) που βρίσκεται σε κατάσταση καταχωρημένο από τον πίνακα ενεργειών εμφανίζονται οι εξής επιλογές:

- Αλλαγή Προορισμού
- Υποβολή Ακύρωσης
- Προβολή Συνοδευτικού εγγράφου
- Εκτύπωση
- Επιστροφή στα αποτελέσματα Αναζήτησης

### 2.1.2 Αλλαγή Προορισμού e-ΔΕ

Όταν στους Ειδικούς Φόρους Κατανάλωσης θέλετε να προβείτε σε Αλλαγή Προορισμού του e-ΔΕ, θα πρέπει από τις λειτουργίες Αποστολής να επιλέξετε την επιλογή Αλλαγή Προορισμού. Η Αλλαγή Προορισμού μπορεί να καταχωρηθεί είτε για ένα e-ΔΕ με γνωστό προορισμό είτε για ένα e-ΔΕ με άγνωστο προορισμό.

Συγκεκριμένα για τα e-ΔΕ με άγνωστο προορισμό, η Αλλαγή Προορισμού είναι υποχρεωτική προκειμένου να προσδιοριστεί ο προορισμός. Η προθεσμία προσδιορισμού του προορισμού για τα e-ΔΕ με άγνωστο προορισμό είναι πριν την εκτιμώμενη άφιξη της κίνησης στο προορισμό της όπως έχει καταχωρηθεί στο αρχικό e-ΔΕ<sup>1</sup>.

<sup>1</sup> Να σημειωθεί ότι η διαδικασία του άγνωστου προορισμού δεν υποστηρίζεται προς το παρόν, διότι δεν έχουν εκδοθεί οι λεπτομέρειες εφαρμογής της.

ΕΓΧΕΙΡΙΔΙΟ ΧΡΗΣΗΣ ΥΠΟΣΥΣΤΗΜΑΤΟΣ iTrader

Μετά το πέρας της προθεσμίας θα λάβετε ένα GR802 προκειμένου να υποβάλετε άμεσα είτε Αλλαγή Προορισμού είτε τους Λόγους Καθυστέρησης Παράδοσης (βλ. 2.1.3 Υποβολή Λόγων Καθυστέρησης).

Επιλέγοντας την Αλλαγή Προορισμού Εμφανίζονται τα εξής Tabs:

- Βασικά Στοιχεία
- Στοιχεία Παραλαβής
- Στοιχεία Μεταφοράς

The screenshot shows the 'Basic Information' tab of the 'Change Destination' form. It contains the following fields:

- Διοικητικός Κωδικός Αναφοράς (ARC): 13EL0011020000000339
- Αριθμός Τιμολογίου: [Empty]
- Ημερομηνία Τιμολογίου: [Empty]
- Νέος Υπεύθυνος Μεταφοράς: [Dropdown menu]
- Κωδικός Τρόπου Μεταφοράς: [Dropdown menu]
- Διάρκεια Μεταφοράς: [Dropdown menu with 'D' selected]

Buttons: Υποβολή, Ακύρω

**Εικόνα 67: Λειτουργίες Αποστολής – Αλλαγή Προορισμού e-ΔΕ**

The screenshot shows the 'Receiving Details' tab of the 'Change Destination' form. It is divided into three main sections:

- Κωδικός Προορισμού:** 1, [1] Φορολογική αποθήκη
- Νέος Παραλήπτης:**
  - Αριθμός Αναγνώρισης Επιτηδεύματις: [Empty]
  - Επωνυμία: [Text input]
  - Οδός: [Text input]
  - Αριθμός Τ.Κ.: [Text input]
  - Πόλη: [Text input]
  - Γλώσσα: [Dropdown menu]
- Τόπος Παράδοσης:**
  - Αριθμός Αναγνώρισης Επιτηδεύματις: [Empty]
  - Επωνυμία: [Text input]
  - Οδός: [Text input]
  - Αριθμός Τ.Κ.: [Text input]
  - Πόλη: [Text input]
  - Γλώσσα: [Dropdown menu]
- Τελωνείο Παραλαβής (Εξαγωγής):**
  - Χώρα: [Dropdown menu]
  - Περιοχή: [Dropdown menu]
  - Τελωνείο: [Dropdown menu]
  - Αριθμός Αναφοράς Τελωνείου: [Text input]

Buttons: Υποβολή, Ακύρω

**Εικόνα 68: Στοιχεία Παραλαβής – Αλλαγή Προορισμού e-ΔΕ**

**Εικόνα 69: Στοιχεία Μεταφοράς – Αλλαγή Προορισμού e-ΔΕ**

Το μοναδικό στοιχείο που είναι συμπληρωμένο είναι ο Διοικητικός Κωδικός Αναφοράς (ARC) που χαρακτηρίζει την e-ΔΕ κίνηση και δεν αλλάζει.

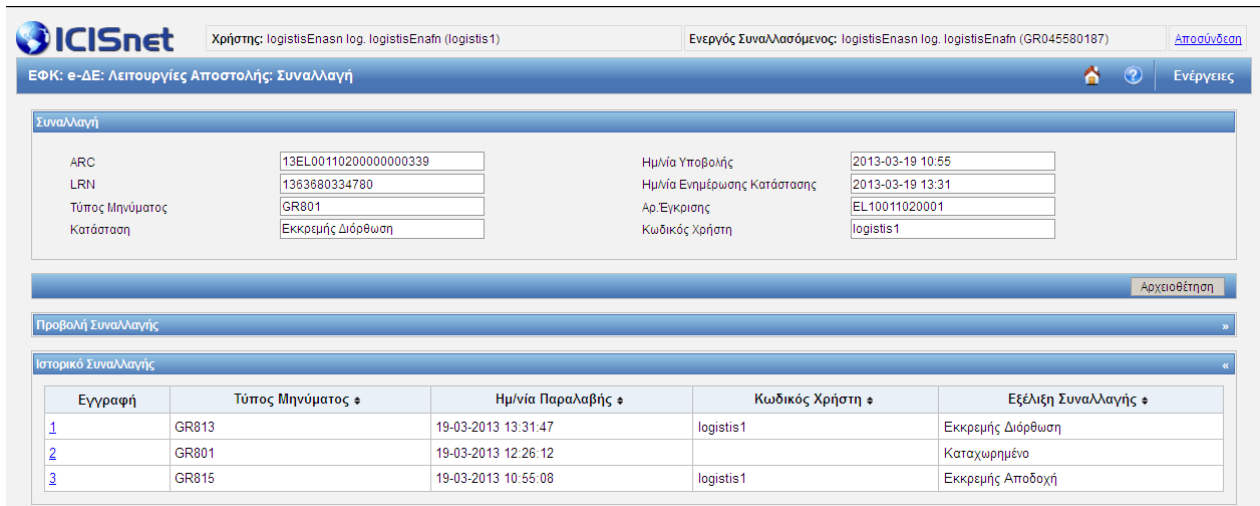
Ο χρήστης συμπληρώνει τα πεδία που θέλει να τροποποιήσει και υποβάλει την αλλαγή Προορισμού e-ΔΕ πατώντας ή από τις ενέργειες την επιλογή υποβολή ή το παρακάτω Κουμπι.

**Εικόνα 70: Αλλαγή Προορισμού e-ΔΕ – Υποβολή**

✓ Επιτυχής Διόρθωση  
 ARC: [13EL0011020000000339](#)

**Εικόνα 71: Επιτυχής Διόρθωση**





**Εικόνα 72: Κατάσταση «Εκκρεμής Διόρθωση»**

Αφού η αλλαγή Προορισμού υποβληθεί, ένα GR813 αποστέλλεται στο τελωνείο. Μετά την υποβολή η κατάσταση της δήλωσης είναι «Εκκρεμής Διόρθωση».

Όταν το σύστημα λάβει ένα GR813 από το Τελωνείο η κατάσταση μετατρέπεται σε «Καταχωρημένο».

### 2.1.3 Υποβολή Λόγων Καθυστέρησης

Όταν ένα e-ΔΕ βρίσκεται σε κατάσταση «Καταχωρημένο» τότε μία κατάσταση μπορεί να βρεθεί:

- Εκπρόθεσμη αναφορά παραλαβής
- Εκπρόθεσμη αλλαγή προορισμού
- Εκπρόθεσμος προσδιορισμός προορισμού

Όταν ένα e-ΔΕ βρίσκεται σε μία κατάσταση Εκπρόθεσμη αλλαγή προορισμού ή Εκπρόθεσμη αναφορά παραλαβής ή Εκπρόθεσμος προσδιορισμός προορισμού που σημαίνει ότι έχει λάβει ένα GR802. Στο μενού των ενεργειών εμφανίζεται η επιλογή «Λόγοι Καθυστέρησης Παράδοσης».

1321960474680	11EL00000200000000602	GR815	ΕΦΚ Αποστολή	Εκπρόθεσμη Αναφορά Παραλαβής	22-11-2011 13:20:29	<a href="#">Προβολή</a>
---------------	-----------------------	-------	--------------	------------------------------	---------------------	-------------------------

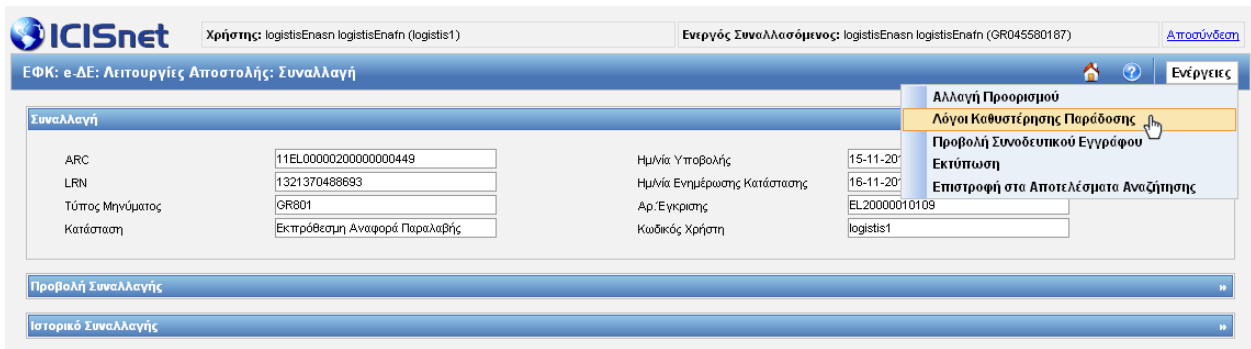
**Εικόνα 73: e-ΔΕ– Εκπρόθεσμη Αναφορά Παραλαβής**

1289465417487	10EL00000200000000151	GR815	ΕΦΚ	Εκπρόθεσμη αλλαγή προορισμού	11-11-2010 10:50:51	<a href="#">Προβολή</a>
---------------	-----------------------	-------	-----	------------------------------	---------------------	-------------------------

**Εικόνα 74: e-ΔΕ– Εκπρόθεσμη Αλλαγή Προορισμού**

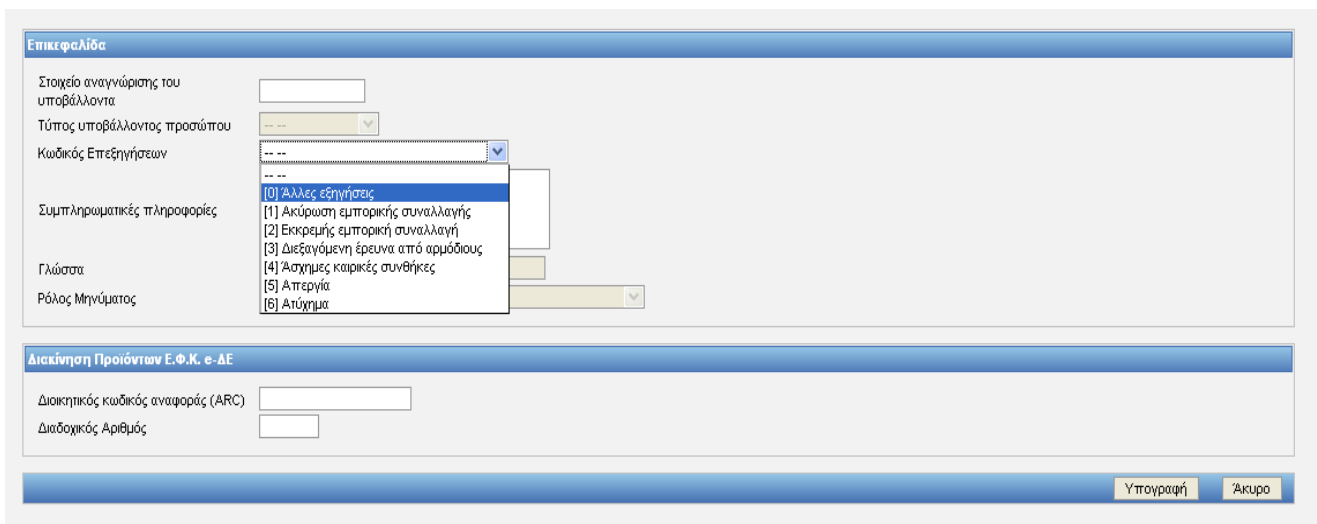
1329367668487	11EL00000200000000196	GR815	ΕΦΚ	Εκπρόθεσμος προσδιορισμός προορισμού	21-11-2011 14:50:51	<a href="#">Προβολή</a>
---------------	-----------------------	-------	-----	--------------------------------------	---------------------	-------------------------

**Εικόνα 75: e-ΔΕ– Εκπρόθεσμος Αλλαγή Προσδιορισμός Προορισμού**



**Εικόνα 76: e-ΔΕ – Λόγοι Καθυστερήσης Παράδοσης**

Επιλέγοντας την επιλογή Λόγοι Καθυστερήσης Παράδοσης, εμφανίζεται μία φόρμα συμπλήρωσης για τον συναλλασσόμενο για να υποβάλει τους λόγους καθυστέρησης:



**Εικόνα 77: e-ΔΕ – Υποβολή – Λόγοι Καθυστερήσης Παράδοσης**

Αφού ο χρήστης συμπληρώσει κατάλληλα την φόρμα και υποβάλει τους λόγους καθυστέρησης αποστέλλεται ένα GR837 στο Τελωνείο.



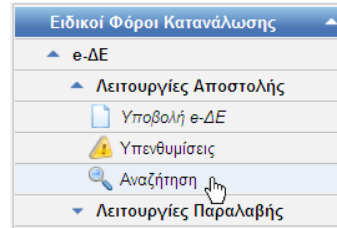
**Εικόνα 78: e-ΔΕ – Υποβολή – Επιτυχής Υποβολή Λόγων Καθυστερήσης**

### 2.1.1 Δημιουργία Συμπληρωματικών Πληροφοριών Απόδειξης Παραλαβής (GR871)

#### Συνοπτική Περιγραφή

Όταν (στους Ειδικούς Φόρους Κατανάλωσης) θέλετε να συμπληρώσετε «Πληροφορίες Απόδειξης Παραλαβής» (GR871), θα πρέπει η κίνηση να έχει ένα μήνυμα Αναφορά Παραλαβής (GR818) που εξακριβώνει ελλείψεις ή υπερβολές. Με άλλα λόγια στο GR818 το πεδίο «Συνολικό αποτέλεσμα παραλαβής» ΔΕΝ πρέπει να έχει τιμή«Παραλαβή δεκτή και ικανοποιητική (1)».

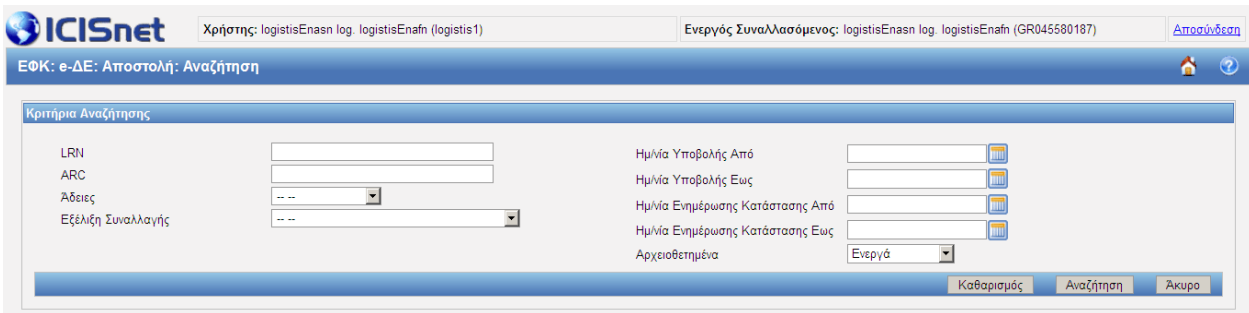
Σε γενικές γραμμές θα χρειαστείτε να εντοπίσετε την κίνηση μέσω αναζήτησης και στην συνέχεια να διαλέξετε από το μενού «Ενέργειες» την επιλογή «Δημιουργία Συμπληρωματικών Πληροφοριών Απόδειξης Παραλαβής».



**Εικόνα 79: ΕΦΚ Λειτουργίες Αποστολής – Αναζήτηση**

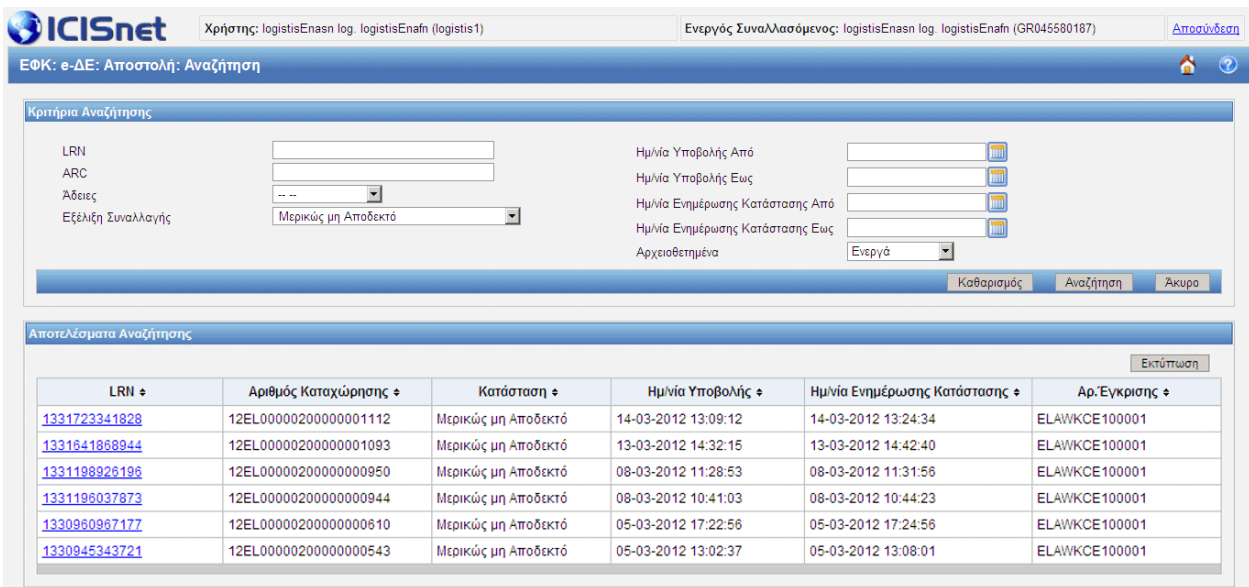
**Πλοήγηση:**

Από την Αρχική οθόνη επιλέγετε τα σημεία επέκτασης **e-ΔΕ, Λειτουργίες Αποστολής**. Επιλέγετε **«Αναζήτηση»** για να δείτε τα Κριτήρια Αναζήτησης, όπου μπορείτε να εισάγετε συγκεκριμένα δεδομένα στα πεδία για τον ευκολότερο εντοπισμό των e-ΔΕ (π.χ. ARC).



**Εικόνα 80: ΕΦΚ Λειτουργίες Αποστολής - Κριτήρια Αναζήτησης**

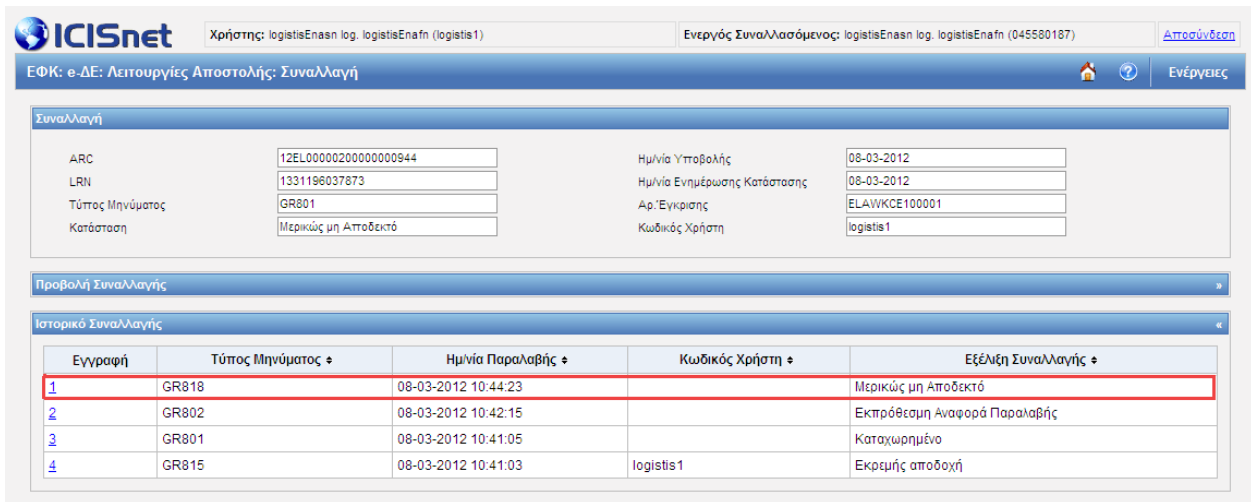
Στα Αποτελέσματα Αναζήτησης θα δείτε τις εγγραφές του e-ΔΕ καθώς και την **Κατάσταση της Κίνησης**, την **Ημ/νία Υποβολής**, την **Ημ/νία Ενημέρωσης Κατάστασης** και τον **Αριθμό Έγκρισης**. Εάν πατήσετε «αναζήτηση» χωρίς να έχετε συμπληρώσει κανένα Κριτήριο Αναζήτησης, θα εμφανιστούν όλα τα ληφθέντα μηνύματα στο σύστημα.



**Εικόνα 81: ΕΦΚ Λειτουργίες Αποστολής – Αποτελέσματα Αναζήτησης**

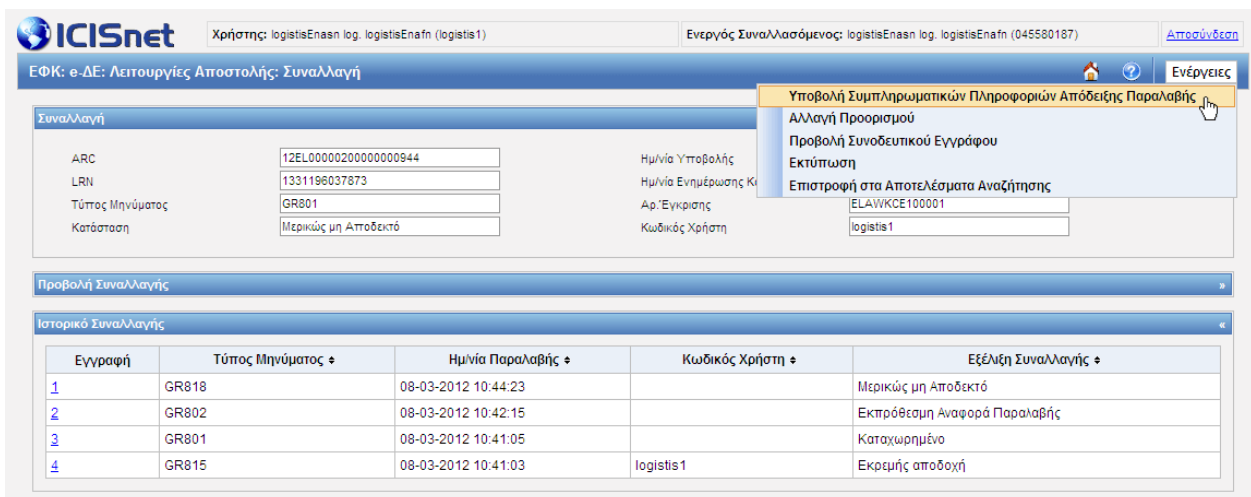
Στη συνέχεια επιλέγετε το e-ΔΕγια το οποίο θέλετε να υποβάλετε Συμπληρωματικές Πληροφορίες Απόδειξης Παραλαβής. Μπορείτε να επιβεβαιώσετε αν αυτή η κίνηση έχει μήνυμα Αναφοράς

Παραλαβής (GR818) πατώντας «**Ιστορικό Συναλλαγής**».



**Εικόνα 82: ΕΦΚ Λειτουργίες Αποστολής – Επαλήθευση της Ύπαρξης ενός GR818**

Η επιλογή «**Συμπληρωματικών Πληροφοριών Απόδειξης Παραλαβής**», εμφανίζεται στο μενού «Ενέργειες» μόνο όταν η κίνηση έχει ένα GR818, το οποίο έχει μια τιμή στο πεδίο «Συνολικό αποτέλεσμα παραλαβής» διαφορετική απο«Παραλαβή δεκτή και ικανοποιητική (1)».



**Εικόνα 83: Επιλογή «Υποβολή Συμπληρωματικών Πληροφοριών Απόδειξης Παραλαβής»**

Μπορείτε να επιβεβαιώσετε την τιμή αυτού του πεδίου «Συνολικό αποτέλεσμα παραλαβής» επιλέγοντας τη συγκεκριμένη κίνηση GR818.



The screenshot shows the ICISnet iTrader interface for creating a shipping receipt. The interface includes a header with user and company information, a navigation bar, and several data entry sections:

- Αποστολέας (Sender):** Fields for 'Αριθμός Αναγνώρισης Επιτηδεύματι' (ELAVNKCE100001), 'Επωνυμία' (with a 'ΔΩΣ name' error), 'Οδός', 'Αριθμός' (32), 'Τ.Κ' (533543), 'Πόλη' (Αποστολέας Πόλη), and 'Γλώσσα' (el).
- Στοιχεία e-ΔΕ (e-DE Details):** Fields for 'Διοικητικός Κωδικός Αναφοράς (ARC)' (12EL00000200000000944) and 'Διαδοχικός Αριθμός' (1).
- Ανάλυση (Analysis):** Fields for 'Ημερομηνία ανάλυσης' (14-03-2012) and 'Απολογία'.
- Πληροφορίες ανά Στίχο (Information by Line):** A table with columns for 'Κωδικός Προϊόντος Ε.Φ.Κ.', 'Α/Α Στίχου', 'Απολογία', 'Γλώσσα', and 'Πραγματική ποσότητα'.
- Τελωνείο Εισαγωγής (Import Customs):** Field for 'Αριθμός Αναφοράς Τελωνείου'.

***Εικόνα 86: Οθόνη για Δημιουργία Συμπληρωματικών Πληροφοριών Απόδειξης Παραλαβής (Λειτουργίες Αποστολής)***

Το ίδιο ισχύει και για τον πίνακα «**Στοιχεία e-ΔΕ**» - εφόσον είναι συμπληρωμένος, μπορείτε να αλλάξετε τις τιμές, εκτός του πρώτου (ARC).

Για τέτοιο μήνυμα (**Δημιουργία Συμπληρωματικών Πληροφοριών Απόδειξης Παραλαβής**), οι πίνακες «**Ανάλυση**» και «**Πληροφορίες ανά Στίχο**» είναι συνήθως αυτοί που συμπληρώνονται. Εκεί το πεδίο «**Ημερομηνία ανάλυσης**» είναι υποχρεωτικό (πρέπει να συμπληρωθεί). Τα υπόλοιπα είναι προαιρετικά.


Μπορείτε να ελέγξετε την ορθότητα της κίνησής σας πατώντας «**Επικύρωση**» από το μενού Ενέργειες.

The screenshot displays the ICISnet iTrader interface for confirming a bill of lading. At the top, the user is logged in as 'logistisEfnasn log. logistisEfnafn (logistis1)' and the company is 'logistisEfnasn log. logistisEfnafn (045580187)'. The main menu includes 'Επιχώρηση' (Confirmation), which is currently selected. The form is divided into several sections:

- Αποστολέας (Sender):** Includes fields for 'Αριθμός Αναγνώρισης Επιτηδεύματος' (ELAVNKCE100001), 'Επωνυμία' (with a 'ΔΩΣ name' error), 'Οδός', 'Αριθμός' (32), 'Τ.Κ' (533543), 'Πόλη' (Αποστολέας Πόλη), and 'Γλώσσα' (ei, [e] Ελληνική).
- Στοιχεία e-ΔΕ (e-B/L Details):** Includes 'Διοικητικός Κωδικός Αναφοράς (ARC)' (12EL00000200000000944) and 'Διοιογικός Αριθμός' (1).
- Ανάλυση (Analysis):** Includes 'Ημερομηνία ανάλυσης' (14-03-2012) and 'Απολογία'.
- Πληροφορίες ανά Στίχο (Details by Line):** A table with columns for 'Κωδικός Προϊόντος Ε.Φ.Κ.', 'Α/Α Στίχου', 'Απολογία', 'Γλώσσα', and 'Πραγματική ποσότητα'.
- Τελωνείο Εισαγωγής (Import Customs):** Includes 'Αριθμός Αναφοράς Τελωνείου'.

At the bottom right, there are 'Υποβολή' (Submit) and 'Ακύρω' (Cancel) buttons.

**Εικόνα 87: Επιχώρηση Συμπληρωματικών Πληροφοριών Απόδειξης Παραλαβής**

Εάν είναι έγκυρη, τότε εμφανίζεται το ακόλουθο μήνυμα  Επιτυχής επικύρωση και μπορείτε να την υποβάλετε επιλέγοντας από τις Ενέργειες την Υποβολή.

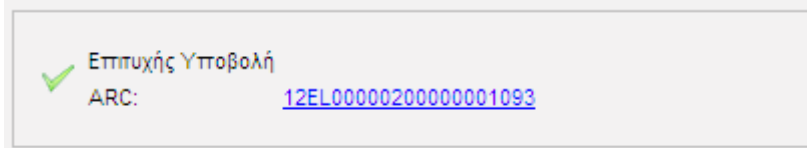
The screenshot shows the ICISnet iTrader application interface. At the top, there is a header with the ICISnet logo and user information: 'Χρήστης: logistisEfnasn log. logistisEfnafn (logistis1)' and 'Ενεργός Συναλλασσόμενος: logistisEfnasn log. logistisEfnafn (045580187)'. Below this is a navigation bar with the text 'ΕΦΚ: Λειτουργίες Αποστολής: Δημιουργία Συμπληρωματικών Πληροφοριών Απόδειξης Παραλαβής'. The main area contains several form sections:
 

- Αποστολέας:** Fields for 'Αριθμός Αναγνώρισης Επτηθευμαπία' (ELAVNKCE100001), 'Επωνυμία' (with a red 'X' icon), 'Αποστολέας Οδός', 'Αριθμός' (32), 'Τ.Κ' (533543), 'Πόλη' (Αποστολέας Πόλη), and 'Γλώσσα' (el).
- Στοιχεία e-ΔΕ:** Fields for 'Διοικητικός Κωδικός Αναφοράς (ARC)' (12EL00000200000000944) and 'Διαδοχικός Αριθμός' (1).
- Ανάλυση:** Fields for 'Ημερομηνία ανάλυσης' (14-03-2012), 'Απολογία', and 'Γλώσσα'.
- Πληροφορίες ανά Στίχο:** A table with columns for 'Κωδικός Προϊόντος Ε.Φ.Κ.', 'Α/Α Στίχου', 'Απολογία', 'Γλώσσα', and 'Πραγματική ποσότητα'.
- Τελωνείο Εισαγωγής:** A field for 'Αριθμός Αναφοράς Τελωνείου'.

 A 'Υποβολή' button is highlighted in the top right corner of the application window.

***Εικόνα 88: Υποβολή Συμπληρωματικών Πληροφοριών Απόδειξης Παραλαβής***

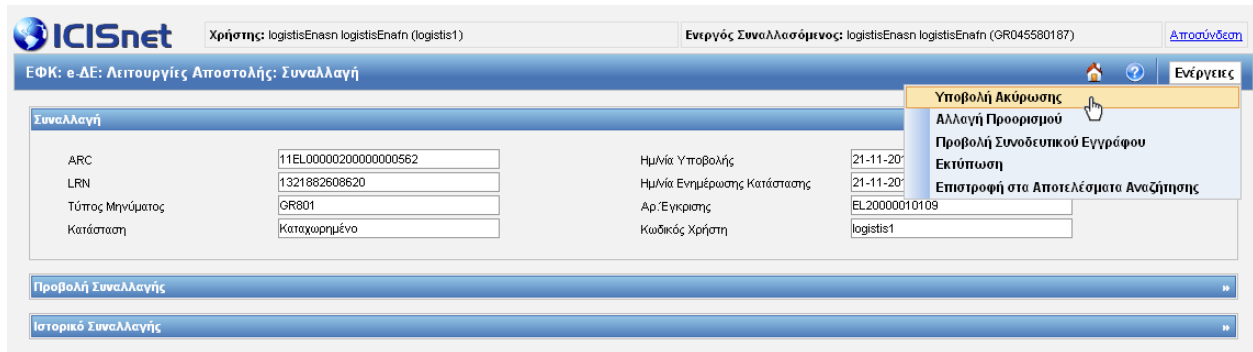
Εάν η υποβολή είναι επιτυχής, θα εμφανιστεί το ακόλουθο μήνυμα:



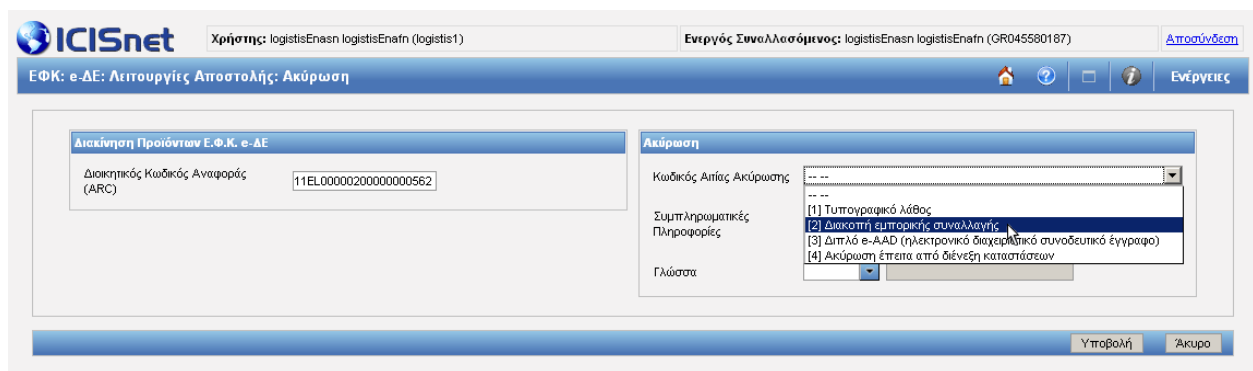
***Εικόνα 89: Επιτυχής Υποβολή Συμπληρωματικών Πληροφοριών Απόδειξης Παραλαβής***



### 2.1.2 Ακύρωση e-ΔΕ




**Εικόνα 90: Ακύρωση e-ΔΕ – Υποβολή Ακύρωσης**



**Εικόνα 91: Ακύρωση e-ΔΕ – Φόρμα Συμπλήρωσης**

Αφού η ακύρωση υποβληθεί, ένα GR810 αποστέλλεται στο τελωνείο. Μετά την υποβολή η κατάσταση της δήλωσης είναι «Εκκρεμής Ακύρωσης». Όταν η κατάσταση λάβει ένα GR810 από το Τελωνείο η κατάσταση του e-ΔΕ μετατρέπεται σε Ακυρωμένο.



**Εικόνα 92: Ακύρωση e-ΔΕ – Επιτυχής Ακύρωση**

Εγγραφή	Τύπος Μηνύματος	Ημ/νία Παραλαβής	Κωδικός Χρήστη	Εξέλιξη Συναλλαγής
1	GR815	11-11-2010 12:25:02	logistis1	Εκκρεμής αποδοχή
2	GR801	11-11-2010 12:25:13		Καταχωρημένο
3	GR810	11-11-2010 12:25:37	logistis1	Εκκρεμής ακύρωση
4	GR810	11-11-2010 12:25:38		Ακυρωμένο

**Εικόνα 93: Λόγοι Καθυστερήσης Ιστορικό Συναλλαγής**

Όταν ο χρήστης βρίσκεται στις λειτουργίες Αποστολής, ένα e-ΔΕ που βρίσκεται σε κατάσταση Καταχωρημένο μπορεί να λάβει μία αναφορά παραλαβής λαμβάνοντας ένα μήνυμα GR818. Το Μήνυμα GR818 ανάλογα με την τιμή που έχει στο Συνολικό αποτέλεσμα παραλαβής, μπορεί να μεταβάλλει την κατάσταση του e-ΔΕ σε:

- Μερικώς μη αποδεκτό

## ΕΓΧΕΙΡΙΔΙΟ ΧΡΗΣΗΣ ΥΠΟΣΥΣΤΗΜΑΤΟΣ iTrader

- Μη αποδεκτό
- Παραδομένο

Όταν το e-ΔΕ βρίσκεται σε κατάσταση μερικώς μη αποδεκτό ή μη αποδεκτό μπορεί ο χρήστης να υποβάλει ένα GR813 για να τροποποιήσει το e-ΔΕ, ενώ η κατάσταση παραδομένο αποτελεί Τελική Κατάσταση.

Το e-ΔΕ μπορεί να λάβει από το Τελωνείο ένα μήνυμα GR905, κάτω από οποιοδήποτε κατάσταση εκτός της Τελικής, με το οποίο η κατάσταση του μεταβάλλεται σε χειροκίνητα κλεισμένο, η οποία είναι και τελική.

### 2.1.3 Προβολή Συνοδευτικού Εγγράφου

Όταν στους Ειδικούς Φόρους Κατανάλωσης θέλετε να κάνετε προβολή Συνοδευτικού Εγγράφου, θα πρέπει να εντοπίσετε την κίνηση μέσω της αναζήτησης και στην συνέχεια να επιλέξετε την ενέργεια **Προβολή Συνοδευτικού Εγγράφου**.

LRN	MRN/ARC	Τύπος	Λειτουργική Περιοχή	Κατάσταση	Ενημερώθηκε	Ενέργειες
2013032210440	13GREM201303221044000	EM15	ΕΦΚ Αποστολή	Καταχωρημένο	22-03-2013 10:52:02	<a href="#">Προβολή</a>
2013032210090	13GREK201303221009000	EK15	ΕΦΚ Αποστολή	Καταχωρημένο	22-03-2013 10:24:04	<a href="#">Προβολή</a>
2013032117410	13GREC201303211741000	EC15	ΕΦΚ Αποστολή	Καταχωρημένο	21-03-2013 17:43:29	<a href="#">Προβολή</a>
2013032117170	13GREP201303211717000	EP15	ΕΦΚ Αποστολή	Καταχωρημένο	21-03-2013 17:33:57	<a href="#">Προβολή</a>
2013032116280	13GRES201303211628000	ES15	ΕΦΚ Αποστολή	Οριστικοποιημένη	21-03-2013 16:30:54	<a href="#">Προβολή</a>
2013032115500	13GRES201303211550000	ES15	ΕΦΚ Αποστολή	Οριστικοποιημένη	21-03-2013 16:28:04	<a href="#">Προβολή</a>
TEST-1-2p3-4-4		DA413	Δηλωτικά	Υπό Τροποποίηση Αναγγελίας Αφίξης	21-03-2013 15:55:13	<a href="#">Προβολή</a>
2013032114320	13GRES201303211432000	ES15	ΕΦΚ Αποστολή	Κλεισμένο	21-03-2013 15:16:13	<a href="#">Προβολή</a>
2013032112410	13GRES201303211241000	ES15	ΕΦΚ Αποστολή	Ακυρωμένο	21-03-2013 14:19:42	<a href="#">Προβολή</a>
2013032016590	13GRVM201303201659000	VM96	ΕΦΚ Προορισμός	Παραληφθέν	21-03-2013 12:22:37	<a href="#">Προβολή</a>
	13GRVM201303201659000	VM15	ΕΦΚ Αποστολή	Απελευθερωμένο	21-03-2013 12:10:10	<a href="#">Προβολή</a>
	13GRXX201303201729000	VA96	ΕΦΚ Προορισμός	Παραληφθέν	21-03-2013 12:02:21	<a href="#">Προβολή</a>
2013032017290	13GRVD201303201729000	VA15	ΕΦΚ Αποστολή	Απελευθερωμένο	21-03-2013 11:37:44	<a href="#">Προβολή</a>
2013032015210	13GREF201303201521000	EF15	ΕΦΚ Αποστολή	Καταχωρημένο	20-03-2013 15:22:23	<a href="#">Προβολή</a>
1363780211231		DC115	Δηλωτικά	Υποβλήθηκε	20-03-2013 13:50:38	<a href="#">Προβολή</a>
1363780112215		DC115	Δηλωτικά	Υποβλήθηκε	20-03-2013 13:49:52	<a href="#">Προβολή</a>
2013032013070	13GREF201303201307000	EF15	ΕΦΚ Αποστολή	Πληρωμένη	20-03-2013 13:08:51	<a href="#">Προβολή</a>
2013032010570	13GREF201303201057000	EF15	ΕΦΚ Αποστολή	Υπο Αναστολή	20-03-2013 11:00:58	<a href="#">Προβολή</a>
2013031916030	13GREF201303191603000	EF15	ΕΦΚ Αποστολή	Οριστικοποιημένο	20-03-2013 10:48:40	<a href="#">Προβολή</a>
1363680334780	13EL00110200000000339	GR815	ΕΦΚ Αποστολή	Εκκρεμής Διόρθωση	19-03-2013 13:31:48	<a href="#">Προβολή</a>

**Εικόνα 94: Λειτουργίες Αποστολής – Αναζήτηση**

#### Πλοήγηση:

Από την Αρχική οθόνη επιλέγετε το σημείο επέκτασης **e-ΔΕ** και στη συνέχεια τις **Λειτουργίες Αποστολής**.

Επιλέγετε «**Αναζήτηση**» στο μενού των Λειτουργιών Αποστολής για να δείτε τα μηνύματα (e-ΔΕ) που έχουν αποσταλεί και ληφθεί.

Στο μενού της Αναζήτησης βρίσκονται τα Κριτήρια Αναζήτησης, όπου μπορείτε να εισάγετε συγκεκριμένα δεδομένα στα πεδία για τον ευκολότερο εντοπισμό των Δηλώσεων (π.χ. ARC).

Στα Αποτελέσματα Αναζήτησης μπορείτε να δείτε τα e-ΔΕ καθώς και την **Κατάσταση της Κίνησης**, την **Ημ/νια Υποβολής**, την **Ημ/νια Ενημέρωσης Κατάστασης** και τον **Αριθμό Έγκρισης**. Εάν πατήσετε «αναζήτηση» χωρίς να έχετε συμπληρώσει κανένα Κριτήριο Αναζήτησης, θα εμφανιστούν όλα τα μηνύματα στο σύστημα.

Στη συνέχεια επιλέγετε το e-ΔΕ που θέλετε.

ΕΓΧΕΙΡΙΔΙΟ ΧΡΗΣΗΣ ΥΠΟΣΥΣΤΗΜΑΤΟΣ iTrader

Με την επιλογή **Προβολή Συνοδευτικού Εγγράφου** από τις ενέργειες, ο χρήστης έχει τη δυνατότητα να δει το Διοικητικό συνοδευτικό έγγραφο στην οθόνη του.

The screenshot shows the ICISnet iTrader interface. At the top, there are user details: 'Χρήστης: Επιτηδεύματίας ΒΑΣ. Λογιστής Δύο (logistic2)' and 'Ενεργός Συναλλασόμενος: Επιτηδεύματίας ΒΑΣ. Λογιστής Δύο (035965461)'. Below this is a navigation bar with 'ΕΦΚ: e-ΔΕ: Λειτουργίες Αποστολής: Συναλλαγή'. The main area displays transaction details for 'Συναλλαγή' (Transaction) with fields for ARC, LRN, Τύπος Μηνύματος, Κατάσταση, Ημ/νία Υποβολής, Ημ/νία Ενημέρωσης Κατάστασης, Αρ. Έγκρισης, and Κωδικός Χρήστη. A dropdown menu is open over the transaction details, showing options: 'Υποβολή Ακύρωσης', 'Αλλαγή Προορισμού', 'Προβολή Συνοδευτικού Εγγράφου' (highlighted), 'Εκτύπωση', and 'Επιστροφή στα αποτελέσματα αναζήτησης'. Below the transaction details are buttons for 'Προβολή Συναλλαγής' and 'Ιστορικό Συναλλαγής'.

**Εικόνα 95: Λειτουργίες Αποστολής – Προβολή Συνοδευτικού Εγγράφου**

Το συνοδευτικό έγγραφο, το οποίο εμφανίζεται σε μορφή PDF, έχετε τη δυνατότητα να το αποθηκεύσετε καθώς και να το εκτυπώσετε.

ΕΥΡΩΠΑΙΚΗ ΚΟΙΝΟΤΗΤΑ ΠΡΟΪΟΝΤΑ ΠΟΥ ΥΠΟΚΕΙΝΤΑΙ ΣΕ ΕΙΔΙΚΟΥΣ ΦΟΡΟΥΣ ΚΑΤΑΝΑΛΩΣΗΣ		e-ΔΙΟΙΚΗΤΙΚΟ ΕΓΓΡΑΦΟ		ARC	10EL0000020000004822	1
2 Αποστολέας AWK name AWK CE2 street name, 15122 AWK CE2 city	2α Αριθμός ειδικού φόρου κατανάλωσης αποστολέα EL40000000001		9α Αριθμός αναφοράς 10GR000002000028642			
	5α Αριθμός ειδικού φόρου κατανάλωσης παραλήπτη GBAWKCO100001		9β Αριθμός τιμολογίου IN777888999			
5 Παραλήπτης AWK name AWK CE1 street name, 307 15122 AWK CE1 city	9γ Ημερομηνία έκδοσης τιμολογίου 03/12/2010		10 Αρμόδια αρχή στον τόπο αποστολής GR000002 ATHINON-2			
	7 Τόπος παράδοσης		8 Τελωνείο Εξαγωγής GR000001		9.1 Ε.Δ.Ε.Ε.Σ.	
13-14-15 Στοιχεία Μεταφοράς 1 Θαλάσσια μεταφορά BelgaTrans Kerkstraat 55, 90000 Gent		1 Εμπορευματοκιβώτιο Bottles		Χώρα αποστολής		Χώρα προορισμού
16 Άλλες λεπτομέρειες για τη μεταφορά SID13245678 SID132987						
3α Τόπος αποστολής ELTWCE1000003 TW3 CE name TW3 CE street name, 40 15122 TW3 CE city	4α Τελωνείο Εισαγωγής	9ε Ημ/νία αποστολής 03/12/2010	16 Διάρκεια μεταφοράς D20	1γ Οργάνωση μεταφοράς 1 Αποστολέας		

17

ΣΥΝΟΛΟ ΔΕΔΟΜΕΝΩΝ ΑΝΑ ΠΡΟΪΟΝ

**Εικόνα 96: Λειτουργίες Αποστολής – PDF**

ΕΓΧΕΙΡΙΔΙΟ ΧΡΗΣΗΣ ΥΠΟΣΥΣΤΗΜΑΤΟΣ iTrader

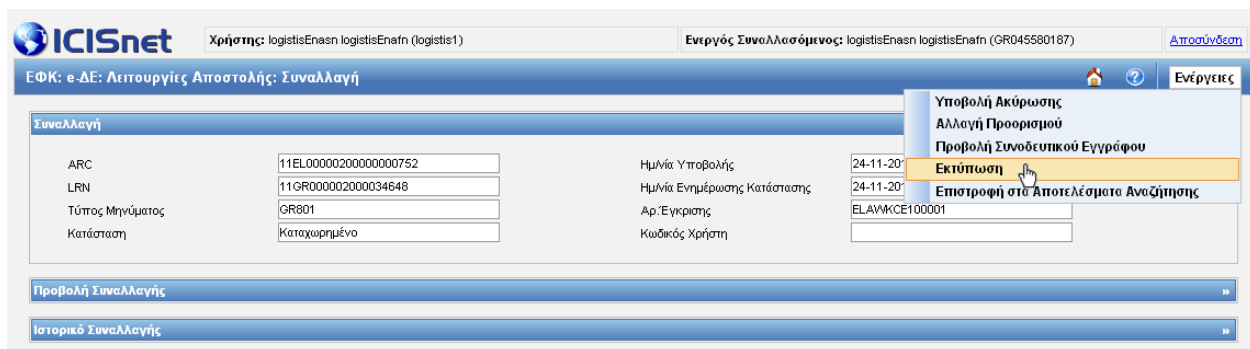
των εμπο- ρευμάτων	6.50 Retsina MALAMATINA Πιστοποιητικά(ορισμένα κρασιά και οιονοιευματώδη ποτά, μικρά ζυθοποιεία και οιονοιευματοποιεία) Designation Of Origin 20000 5 Other	W200 176 Ποσότητα 500.000	22042111 17ε Μικτό βάρος ( Χ/μ) 900.00 17στ Καθαρό βάρος(Χ/μ) 375.00
Περιγραφή των εμπο- ρευμάτων	6.50 Πιστοποιητικά(ορισμένα κρασιά και οιονοιευματώδη ποτά, μικρά ζυθοποιεία και οιονοιευματοποιεία) Designation Of Origin	17β Κωδικός προϊόντος 176 Ποσότητα	17γ Κωδ. Σ.Ο. 17ε Μικτό βάρος ( Χ/μ) 17στ Καθαρό βάρος (Χ/μ)
Περιγραφή των εμπο- ρευμάτων	6.50 Πιστοποιητικά(ορισμένα κρασιά και οιονοιευματώδη ποτά, μικρά ζυθοποιεία και οιονοιευματοποιεία) Designation Of Origin	17β Κωδικός προϊόντος 176 Ποσότητα	17γ Κωδ. Σ.Ο. 17ε Μικτό βάρος ( Χ/μ) 17στ Καθαρό βάρος (Χ/μ)

Α παρατήρησης ελέγχου (συμπληρώνεται από την αρμόδια αρχή)	18 Εγγραφο Πιστοποιητικό
--	--------------------------

**Εικόνα 97: Λειτουργίες Αποστολής – PDF – Συνέχεια Σελίδας**

**2.1.4 Εκτύπωση**

Με την επιλογή της **Εκτύπωσης** από τις Ενέργειες, ο χρήστης έχει τη δυνατότητα να εκτυπώσει το e-ΔΕ.



**Εικόνα 98: Λειτουργίες Αποστολής – Επιλογή Εκτύπωση**

Με την επιλογή της εκτύπωσης εμφανίζονται τα στοιχεία του e-ΔΕ, στην παρακάτω μορφή, όπου και μπορούν να εκτυπωθούν.



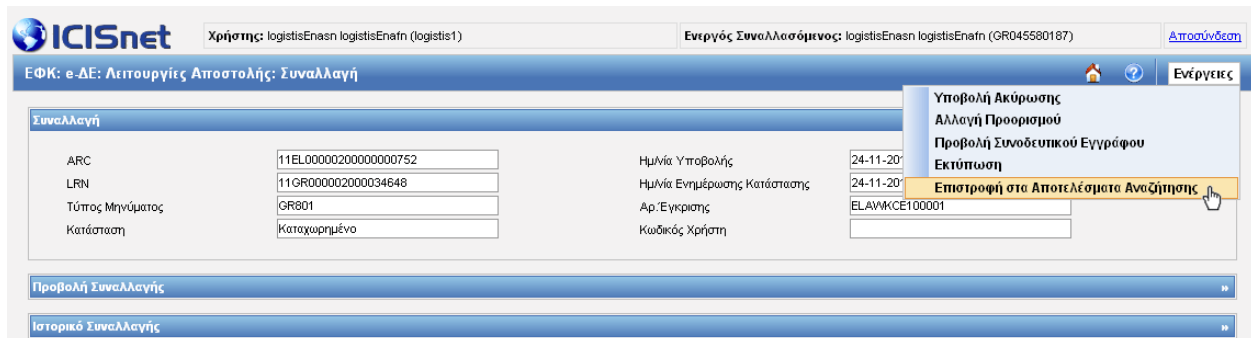
ΕΓΧΕΙΡΙΔΙΟ ΧΡΗΣΗΣ ΥΠΟΣΥΣΤΗΜΑΤΟΣ iTrader

	Κωδικός προορισμού	Destination - Tax warehouse (1)	
	Διάρκεια Μεταφοράς	D02	
	Οργάνωση Μεταφοράς	Consignor (1)	
<b>Τρόπος Μεταφοράς</b>	Κωδικός Τρόπου Μεταφοράς	Sea Transport (1)	
<b>Εγγύηση Διακίνησης</b>	Κωδικός Τύπου Εγγυητή	Consignor (1)	
<b>Σύνολο Δεδομένων ανά Προϊόν</b>	A/A Στίχου	1	
	Κωδικός Προϊόντος Ε.Φ.Κ.	Προϊόντα αποστακτηρίου (W200)	
	Κωδικός Σ.Ο.	Vermouth and other wine of fresh grapes flavoured with plants or aromatic substances of an actual alcoholic strength of 18% vol. or less in containers holding 2 litres or less (22051010)	
	Ποσότητα	500.000	
	Μικτό βάρος	900.00	
	Καθαρό βάρος	375.00	
	Αλκοολικός βαθμός	6.50	
	Φορολογικό επίσημα	FM564789 Fiscal Mark	
	Επισήμανση χρήσης φορολογικού επισήματος	Yes or True (1)	
	Πιστοποιητικό προέλευσης	Designation Of Origin	
	Μέγεθος παραγωγού	20000	
	Εμπορική περιγραφή	Retsina	
	Εμπορικό Σήμα Προϊόντων	MALAMATINA	
	<b>Συσκευασία</b>	Κωδικός Συσκευασίας	Gas bottle (GB)
		Αριθμός Συσκευασιών	125
		Χαρακτηριστικά εμπορικής σφραγίδας	SEAL456789321
		Πληροφορίες Σφραγίδας	Red Strip
	<b>Αμπελοοινικά προϊόντα</b>	Κατηγορία αμπελοοινικού προϊόντος	Table Wine (2)
		Άλλες Πληροφορίες	Not available
<b>Λεπτομέρειες Μεταφοράς</b>	Κωδικός Μονάδας Μεταφοράς	Container (1)	
	Ταυτότητα μονάδας Μεταφοράς	Bottles	
	Χαρακτηριστικά εμπορικής σφραγίδας	SID13245678	
	Συμπληρωματικές Πληροφορίες	Sealed with red strip	
	Πληροφορίες Σφραγίδας	Bottles of Retsina	
<b>Λεπτομέρειες</b>	Κωδικός Μονάδας Μεταφοράς	Vehicle (2)	

***Εικόνα 100: Εκτύπωση (2)***

## 2.1.5 Επιστροφή στα Αποτελέσματα Αναζήτησης

Με την επιλογή της ενέργειας **Επιστροφή στα αποτελέσματα αναζήτησης**, ο χρήστης έχει τη δυνατότητα να επιστρέψει στην οθόνη της αναζήτησης.

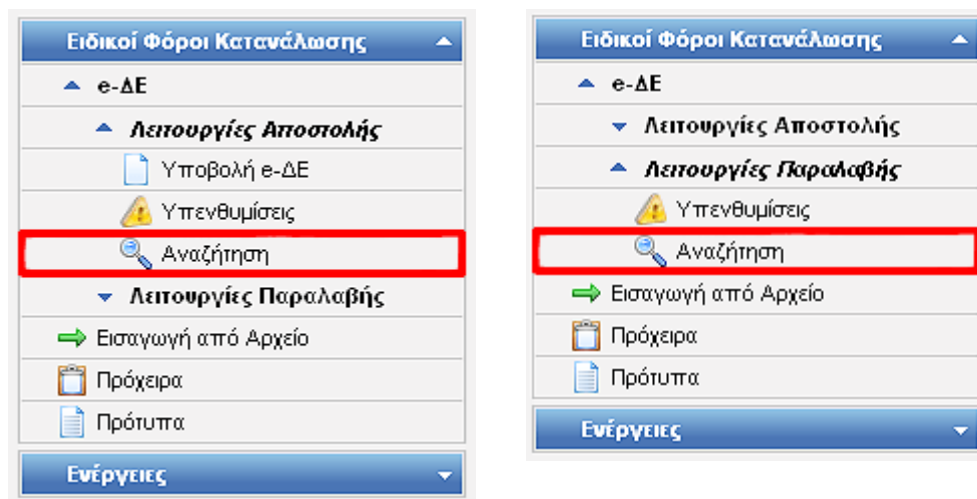


**Εικόνα 101: Λειτουργίες Αποστολής – Επιστροφή στα αποτελέσματα Αναζήτησης**

## 2.1.6 Αναζήτηση Συναλλαγής

Το σύστημα περιλαμβάνει για το υποσύστημα των ειδικών φόρων κατανάλωσης την αναζήτηση και προβολή συναλλαγών καθώς και το ιστορικό που έχει καταχωρηθεί στο σύστημα.

Εάν κάποιος χρήστης θέλει να κάνει αναζήτηση για e-ΔΕ-Λειτουργίες Παραλαβής θα πρέπει να πλοηγηθεί σε άλλο σημείο του Μενού.

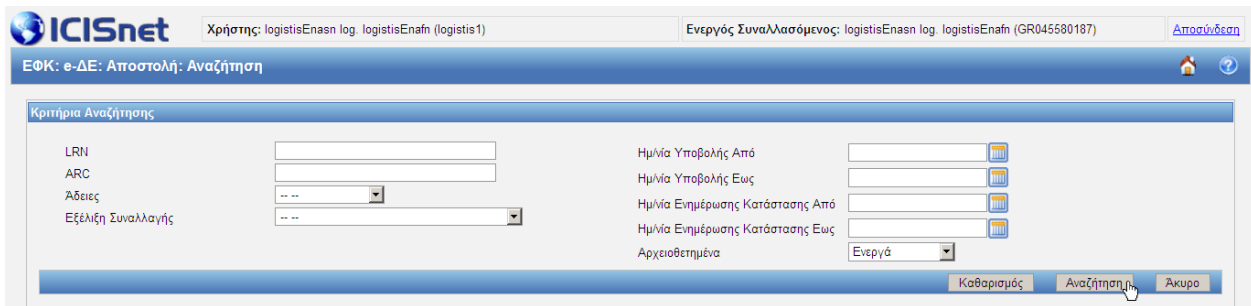


**Εικόνα 102: ΕΦΚ – Αναζήτηση**

Η αναζήτηση για την κάθε συναλλαγή αφορά το είδος της συναλλαγής που θέλει να ερευνήσει ο χρήστης. Εάν κάποιος χρήστης θέλει να αναζητήσει πληροφορίες για τις Λειτουργίες Αποστολής θα πρέπει να πλοηγηθεί στο καθορισμένο μενού που ορίζει τις Λειτουργίες Αποστολής.

Αφού ο χρήστης επιλέξει την επιλογή αναζήτηση από τις λειτουργίες αποστολής τότε εμφανίζεται ένα νέο παράθυρο στον χρήστη με τα κριτήρια αναζήτησης.






**Εικόνα 103: ΕΦΚ – Αναζήτηση – Λειτουργίες Αποστολής**

Όπως παρατηρείται από την παραπάνω οθόνη ο χρήστης μπορεί να συμπληρώσει τις φόρμες στοιχείων με τα κριτήρια αναζήτησης που επιθυμεί. Αφού ο χρήστης συμπληρώσει τα κριτήρια που επιθυμεί πατάει το κουμπί Αναζήτηση.

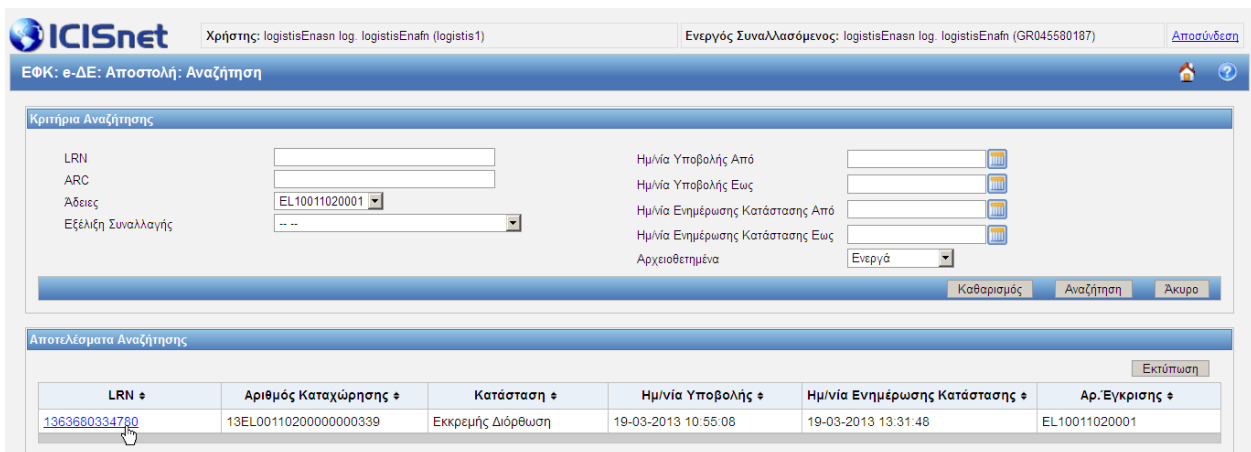
Στοάνω μέρος της οθόνης βρίσκονται τα κριτήρια αναζήτησης που μπορεί να επιλέξει ο χρήστης ενώ διαγώνια δεξιά κάτω στο παράθυρο των κριτηρίων βρίσκονται 3 κουμπιά.

**Καθαρισμός:** Επιλέγοντας το συγκεκριμένο κουμπί καθαρίζονται οι τιμές που έχουν περαστεί.

**Αναζήτηση:** Το πατάει ο χρήστης όταν συμπληρώσει τα κριτήρια.

**Άκυρο:** Το επιλέγει ο χρήστης όταν θέλει να ακυρώσει μία αναζήτηση (επιστρέφει τον χρήστη στο αρχικό μενού (παρόμοιο με το )).

Πιο κάτω από τα κριτήρια βρίσκεται ο πίνακας που εμφανίζονται τα αποτελέσματα της αναζήτησης, Πατώντας την Επιλογή Αναζήτηση εμφανίζονται τα αποτελέσματα (δείτε παρακάτω).

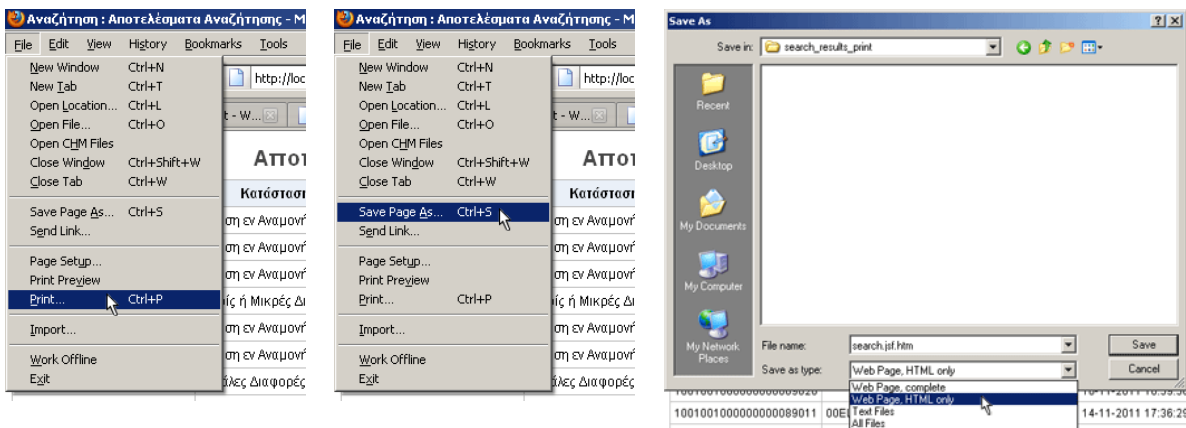


**Εικόνα 104: ΕΦΚ – Αναζήτηση – Λειτουργίες Αποστολής**

Μπορεί ο χρήστης να επιλέξει την συναλλαγή που επιθυμεί επιλέγοντας το LRN της Συναλλαγής. Αφού μετακινήσει ο χρήστης τον δείκτη το ποντικιού στην επιλογή που επιθυμεί, εμφανίζεται ένα νέο παράθυρο με τις πληροφορίες της συναλλαγής.



ΕΓΧΕΙΡΙΔΙΟ ΧΡΗΣΗΣ ΥΠΟΣΥΣΤΗΜΑΤΟΣ iTrader

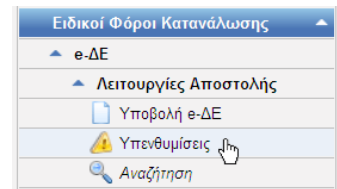


**Εικόνα108: Επιλέξτε «Print» ή «Save Page As»**

Από εκείνο το σημείο, ο χρήστης πρέπει να χρησιμοποιήσει το μενού του προγράμματος περιήγησης και να επιλέξει "Εκτύπωση" (Print) ή "Αποθήκευση ως" (Save Page As). Στη δεύτερη περίπτωση, ο τύπος του αρχείου πρέπει να σώζεται ως "WebPage, HTML only".

**2.1.7 Υπενθυμίσεις**

Στο υποσύστημα Ειδ. Φόρων κατανάλωσης για τις λειτουργίες Αποστολής μπορεί ο χρήστης από τις υπενθυμίσεις να βρει τα e-ΔΕ που βρίσκονται σε κατάσταση εκπρόθεσμης αναφοράς παραλαβής ή εκπρόθεσμης αλλαγής προορισμού ή Εκπρόθεσμος προσδιορισμός προορισμού.



**Εικόνα 109: Επιλογή υπενθυμίσεις**

Ο χρήστης μπορεί να επιλέξει τα e-ΔΕ που βρίσκονται σε εκπρόθεσμη αναφορά παραλαβής ή εκπρόθεσμη αλλαγή προορισμού ή Εκπρόθεσμος προσδιορισμός προορισμού πατώντας πάνω στον αριθμό καταχώρησης και να τα διαχειριστεί από τις ενέργειες.

Αριθμός Καταχώρησης	Κατάσταση	Ημέρα Υποβολής	Ημέρα Ενημέρωσης Κατάστασης	Αρ.Εγκρισης
<a href="#">11EL00000200000000393</a>	Εκπρόθεσμη Αναφορά Παραλαβής	15-11-2011 11:03:06	21-11-2011 13:00:48	EL20000010109
<a href="#">11EL00000200000000480</a>	Εκπρόθεσμη Αναφορά Παραλαβής	16-11-2011 16:08:07	16-11-2011 16:08:12	EL20000010109
<a href="#">11EL00000200000000407</a>	Εκπρόθεσμη Αναφορά Παραλαβής	15-11-2011 11:21:22	15-11-2011 11:21:52	EL20000010109
<a href="#">11EL00000200000000310</a>	Εκπρόθεσμη Αναφορά Παραλαβής	14-11-2011 18:27:42	14-11-2011 18:27:52	EL20000010109
<a href="#">11EL00000200000000304</a>	Εκπρόθεσμη Αναφορά Παραλαβής	14-11-2011 18:24:31	14-11-2011 18:25:11	EL20000010109
<a href="#">11EL00000200000000290</a>	Εκπρόθεσμη Αναφορά Παραλαβής	14-11-2011 18:08:12	14-11-2011 18:09:10	EL20000010109
<a href="#">11EL00000200000000270</a>	Εκπρόθεσμη Αναφορά Παραλαβής	14-11-2011 17:57:52	14-11-2011 17:59:10	EL20000010109
<a href="#">11EL00000200000000161</a>	Εκπρόθεσμη Αναφορά Παραλαβής	14-11-2011 14:49:42	14-11-2011 14:49:52	EL20000010109
<a href="#">11EL00000200000000095</a>	Εκπρόθεσμη Αναφορά Παραλαβής	14-11-2011 10:51:39	14-11-2011 10:51:52	EL20000010109
<a href="#">11EL00000200000000080</a>	Εκπρόθεσμη Αναφορά Παραλαβής	14-11-2011 10:47:53	14-11-2011 10:47:56	EL20000010109

**Εικόνα 110: Εκπρόθεσμη αναφορά παραλαβής**

Αριθμός Καταχώρησης	Κατάσταση	Ημέρα Υποβολής	Ημέρα Ενημέρωσης Κατάστασης	Αρ. Έγκρισης
11EL00000200000000053	Εκπρόθεσμη Αναφορά Παραλαβής	31-10-2011 16:47:57	31-10-2011 16:48:26	EL20000010109
11EL00000200000000069	Εκπρόθεσμη Αναφορά Παραλαβής	31-10-2011 17:10:04	31-10-2011 17:10:21	EL20000010109
11EL00000200000000074	Εκπρόθεσμη Αναφορά Παραλαβής	31-10-2011 17:30:40	31-10-2011 17:30:43	EL20000010109
11EL00000200000000080	Εκπρόθεσμη Αναφορά Παραλαβής	14-11-2011 10:47:53	14-11-2011 10:47:56	EL20000010109
11EL00000200000000095	Εκπρόθεσμη Αναφορά Παραλαβής	14-11-2011 10:51:39	14-11-2011 10:51:52	EL20000010109
11EL00000200000000161	Εκπρόθεσμη Αναφορά Παραλαβής	14-11-2011 14:49:42	14-11-2011 14:49:52	EL20000010109
11EL00000200000000270	Εκπρόθεσμη Αναφορά Παραλαβής	14-11-2011 17:57:52	14-11-2011 17:59:10	EL20000010109
11EL00000200000000290	Εκπρόθεσμη Αναφορά Παραλαβής	14-11-2011 18:08:12	14-11-2011 18:09:10	EL20000010109
11EL00000200000000304	Εκπρόθεσμη Αναφορά Παραλαβής	14-11-2011 18:24:31	14-11-2011 18:25:11	EL20000010109
11EL00000200000000310	Εκπρόθεσμη Αναφορά Παραλαβής	14-11-2011 18:27:42	14-11-2011 18:27:52	EL20000010109

**Εικόνα 111: Επιλογή αριθμού καταχώρησης**

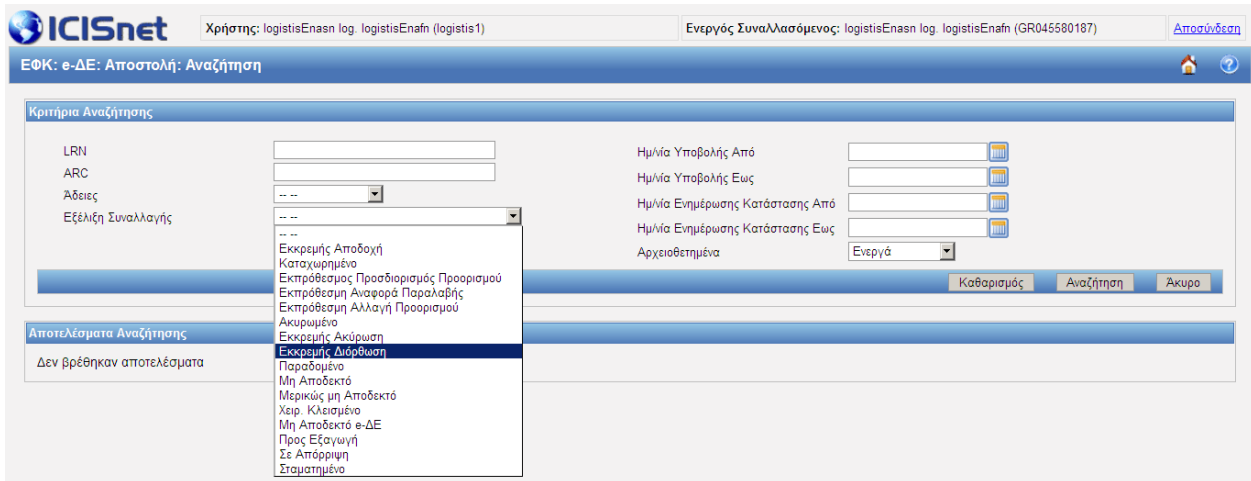
### 2.1.8 Πίνακας Ενεργειών-Καταστάσεων

Ενέργειες Καταστάσεις	Υποβολή e-ΔΕ (GR815)	Υποβολή Διόρθωσης (GR813)	Υποβολή Ακύρωσης (GR810)	Λόγοι Καθυστερήσης Παραλαβής (GR837)
-	Καταχωρημένο			
Καταχωρημένο		Καταχωρημένο	Ακυρωμένο	Καταχωρημένο
Εκπρόθεσμη αναφορά παραλαβής		Καταχωρημένο	Ακυρωμένο	Εκπρόθεσμη αναφορά παραλαβής
Εκπρόθεσμος προσδιορισμός προορισμού		Καταχωρημένο	Ακυρωμένο	Εκπρόθεσμος προσδιορισμός προορισμού
Προς εξαγωγή		Καταχωρημένο		
Εκπρόθεσμη αλλαγή προορισμού		Καταχωρημένο		Εκπρόθεσμη αλλαγή προορισμού
Μη αποδεκτό		Καταχωρημένο		Μη αποδεκτό
Μερικώς μη αποδεκτό		Καταχωρημένο		Μερικώς μη αποδεκτό
Σε Απόρριψη		Καταχωρημένο	Ακυρωμένο	Σε Απόρριψη

**Πίνακας 2: Ενέργειες – Καταστάσεις (Λειτουργίες Αποστολής)**

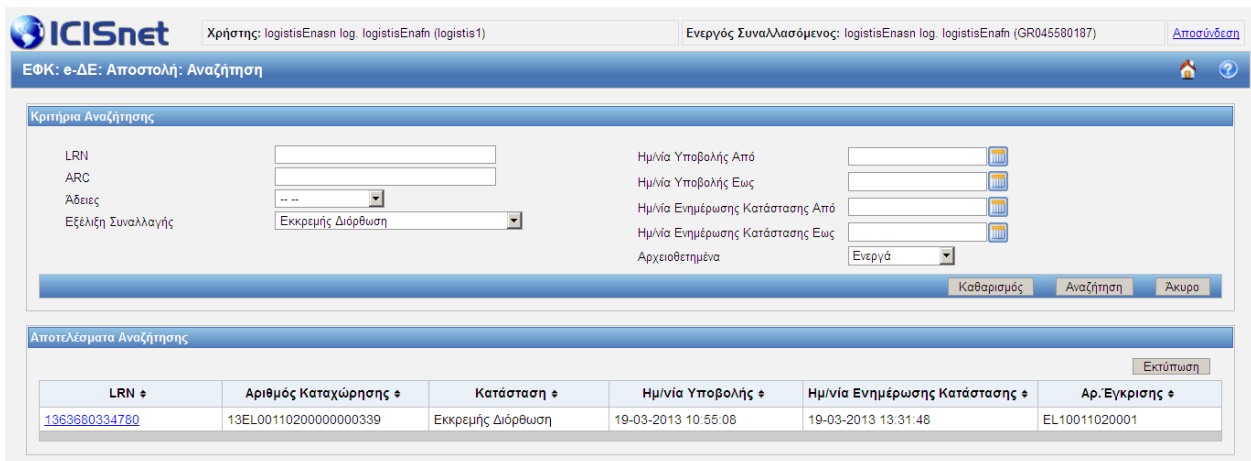
### 2.1.9 Αναζήτηση Κινήσεων

Για την αναζήτηση μιας κίνησης η οποία βρίσκεται σε κατάσταση «Εκκρεμής Διόρθωση» από την αναζήτηση του μενού «Λειτουργίες Αποστολής» ο χρήστης επιλέγει την τιμή «Εκκρεμής Διόρθωση» στο πεδίο «Εξέλιξη Συναλλαγής».



**Εικόνα 112: Αναζήτηση κίνησης σε κατάσταση «Εκκρεμής Διόρθωση»**

Στη συνέχεια πατάει το κουμπί «Αναζήτηση» και στα αποτελέσματα θα εμφανιστούν όλες οι κινήσεις που βρίσκονται σε αυτήν την κατάσταση.



**Εικόνα 113: Αποτελέσματα αναζήτησης**

### 2.1.10 Αναζήτηση κινήσεων σε κατάσταση «Σταματημένο»

Για την αναζήτηση μιας κίνησης η οποία βρίσκεται σε κατάσταση «Σταματημένο» από την αναζήτηση του μενού «Λειτουργίες Αποστολής» ο χρήστης επιλέγει την τιμή «Σταματημένο» στο πεδίο «Εξέλιξη Συναλλαγής».

## 2.2 ΕΦΚ Λειτουργίες Παραλαβής

### 2.2.1 Δημιουργία Αναφοράς Παραλαβής (GR818)

LRN *	MRN/ARC *	Τύπος *	Λειτουργική Περιοχή *	Κατάσταση *	Ενημερώθηκε *	Ενέργειες *
2013032210440	13GREM201303221044000	EM15	ΕΦΚ Αποστολή	Καταχωρημένο	22-03-2013 10:52:02	<a href="#">Προβολή</a>
2013032210090	13GREK201303221009000	EK15	ΕΦΚ Αποστολή	Καταχωρημένο	22-03-2013 10:24:04	<a href="#">Προβολή</a>
2013032117410	13GREC201303211741000	EC15	ΕΦΚ Αποστολή	Καταχωρημένο	21-03-2013 17:43:29	<a href="#">Προβολή</a>
2013032117170	13GREP201303211717000	EP15	ΕΦΚ Αποστολή	Καταχωρημένο	21-03-2013 17:33:57	<a href="#">Προβολή</a>
2013032116280	13GRES201303211628000	ES15	ΕΦΚ Αποστολή	Οριστικοποιημένη	21-03-2013 16:30:54	<a href="#">Προβολή</a>
2013032115500	13GRES201303211550000	ES15	ΕΦΚ Αποστολή	Οριστικοποιημένη	21-03-2013 16:28:04	<a href="#">Προβολή</a>
TEST-1-2p3-4-4		DA413	Δηλωτικά	Υπό Τροποποίηση Αναγγελίας Αφίξης	21-03-2013 15:55:13	<a href="#">Προβολή</a>
2013032114320	13GRES201303211432000	ES15	ΕΦΚ Αποστολή	Κλεισμένο	21-03-2013 15:16:13	<a href="#">Προβολή</a>
2013032112410	13GRES201303211241000	ES15	ΕΦΚ Αποστολή	Ακυρωμένο	21-03-2013 14:19:42	<a href="#">Προβολή</a>
	13GRXM201303201659000	VM96	ΕΦΚ Προορισμός	Παραληφθέν	21-03-2013 12:22:37	<a href="#">Προβολή</a>
2013032016590	13GRVM201303201659000	VM15	ΕΦΚ Αποστολή	Απελευθερωμένο	21-03-2013 12:10:10	<a href="#">Προβολή</a>
	13GRXX201303201729000	VA96	ΕΦΚ Προορισμός	Παραληφθέν	21-03-2013 12:02:21	<a href="#">Προβολή</a>
2013032017290	13GRVD201303201729000	VA15	ΕΦΚ Αποστολή	Απελευθερωμένο	21-03-2013 11:37:44	<a href="#">Προβολή</a>
2013032015210	13GREF201303201521000	EF15	ΕΦΚ Αποστολή	Καταχωρημένο	20-03-2013 15:22:23	<a href="#">Προβολή</a>
1363780211231		DC115	Δηλωτικά	Υποβλήθηκε	20-03-2013 13:50:38	<a href="#">Προβολή</a>
1363780112215		DC115	Δηλωτικά	Υποβλήθηκε	20-03-2013 13:49:52	<a href="#">Προβολή</a>
2013032013070	13GREF201303201307000	EF15	ΕΦΚ Αποστολή	Πληρωμένη	20-03-2013 13:08:51	<a href="#">Προβολή</a>
2013032010570	13GREF201303201057000	EF15	ΕΦΚ Αποστολή	Υπο Αναστολή	20-03-2013 11:00:58	<a href="#">Προβολή</a>
2013031916030	13GREF201303191603000	EF15	ΕΦΚ Αποστολή	Οριστικοποιημένο	20-03-2013 10:48:40	<a href="#">Προβολή</a>
1363680334780	13EL00110200000000339	GR815	ΕΦΚ Αποστολή	Εκκρεμής Διόρθωση	19-03-2013 13:31:48	<a href="#">Προβολή</a>

**Εικόνα 114: Αρχική Σελίδα**

#### Συνοπτική Περιγραφή:

Όταν εισέρχεστε στην αρχική σελίδα Αναφοράς Παραστατικού, εμφανίζονται οι τελευταίες ενημερωμένες κινήσεις με τα βασικά στοιχεία τους: LRN, ARC, Τύπος, Λειτουργική Περιοχή, Κατάσταση και το πότε ενημερώθηκε η κίνηση. Για να επιλέξετε την κίνηση, επιλέγετε από τις Ενέργειες την «Προβολή» και βρίσκεστε στην οθόνη της Συναλλαγής.

Σε αυτή υπάρχουν τρεις περιοχές με τίτλους: «Συναλλαγή», «Προβολή Συναλλαγής» και «Ιστορικό Συναλλαγής».

ARC	10BGG42RNKVD0001C3SV8	Ημ/νία Υποβολής	16-03-2010
LRN		Ημ/νία Ενημέρωσης Κατάστασης	16-04-2010
Τύπος Μηνύματος	GR801	Αρ. Έγκρισης	ELAWKCE100002
Κατάσταση	Παραδομένο	Κωδικός Χρήστη	

**Εικόνα 115: Συναλλαγή**

Όταν στους Ειδικούς Φόρους Κατανάλωσης θέλετε να καταχωρήσετε μία Αναφορά Παραλαβής, θα πρέπει να εντοπίσετε την κίνηση μέσω της αναζήτησης και στην συνέχεια να επιλέξετε την ενέργεια Αναφορά Παραλαβής.

The screenshot shows the ICISnet iTrader interface. On the left is a navigation menu with categories like 'Λειτουργίες Αποστολής', 'Λειτουργίες Παραλαβής', and 'Αναζήτηση'. The main area displays a table of shipping movements with columns for LRN, MRN/ARC, Type, Operational Area, Status, Date/Time, and Energy. The table contains 20 rows of data.

LRN	MRN/ARC	Τύπος	Λειτουργική Περιοχή	Κατάσταση	Ενημερώθηκε	Ενέργειες
2013032210440	13GREM201303221044000	EM15	ΕΦΚ Αποστολή	Καταχωρημένο	22-03-2013 10:52:02	<a href="#">Προβολή</a>
2013032210090	13GREK201303221009000	EK15	ΕΦΚ Αποστολή	Καταχωρημένο	22-03-2013 10:24:04	<a href="#">Προβολή</a>
2013032117410	13GREC201303211741000	EC15	ΕΦΚ Αποστολή	Καταχωρημένο	21-03-2013 17:43:29	<a href="#">Προβολή</a>
2013032117170	13GREP201303211717000	EP15	ΕΦΚ Αποστολή	Καταχωρημένο	21-03-2013 17:33:57	<a href="#">Προβολή</a>
2013032116280	13GRES201303211628000	ES15	ΕΦΚ Αποστολή	Οριστικοποιημένη	21-03-2013 16:30:54	<a href="#">Προβολή</a>
2013032115500	13GRES201303211550000	ES15	ΕΦΚ Αποστολή	Οριστικοποιημένη	21-03-2013 16:28:04	<a href="#">Προβολή</a>
TEST-1-2p3-4-4		DA413	Δηλωτικά	Υπό Τροποποίηση Αναγγελίας Αφίξης	21-03-2013 15:55:13	<a href="#">Προβολή</a>
2013032114320	13GRES201303211432000	ES15	ΕΦΚ Αποστολή	Κλεισμένο	21-03-2013 15:16:13	<a href="#">Προβολή</a>
2013032112410	13GRES201303211241000	ES15	ΕΦΚ Αποστολή	Ακυρωμένο	21-03-2013 14:19:42	<a href="#">Προβολή</a>
	13GRXM201303201659000	VM96	ΕΦΚ Προορισμός	Παραληφθέν	21-03-2013 12:22:37	<a href="#">Προβολή</a>
2013032016590	13GRVM201303201659000	VM15	ΕΦΚ Αποστολή	Απελευθερωμένο	21-03-2013 12:10:10	<a href="#">Προβολή</a>
	13GRXX201303201729000	VA96	ΕΦΚ Προορισμός	Παραληφθέν	21-03-2013 12:02:21	<a href="#">Προβολή</a>
2013032017290	13GRVD201303201729000	VA15	ΕΦΚ Αποστολή	Απελευθερωμένο	21-03-2013 11:37:44	<a href="#">Προβολή</a>
2013032015210	13GREF201303201521000	EF15	ΕΦΚ Αποστολή	Καταχωρημένο	20-03-2013 15:22:23	<a href="#">Προβολή</a>
1363780211231		DC115	Δηλωτικά	Υποβλήθηκε	20-03-2013 13:50:38	<a href="#">Προβολή</a>
1363780112215		DC115	Δηλωτικά	Υποβλήθηκε	20-03-2013 13:49:52	<a href="#">Προβολή</a>
2013032013070	13GREF201303201307000	EF15	ΕΦΚ Αποστολή	Πληρωμένη	20-03-2013 13:08:51	<a href="#">Προβολή</a>
2013032010570	13GREF201303201057000	EF15	ΕΦΚ Αποστολή	Υπο Αναστολή	20-03-2013 11:00:56	<a href="#">Προβολή</a>
2013031916030	13GREF201303191603000	EF15	ΕΦΚ Αποστολή	Οριστικοποιημένο	20-03-2013 10:48:40	<a href="#">Προβολή</a>
1363680334780	13EL00110200000000339	GR815	ΕΦΚ Αποστολή	Εκκρεμής Διόρθωση	19-03-2013 13:31:48	<a href="#">Προβολή</a>

**Εικόνα 116: Μενού Ειδικό Φόρο Κατανάλωσης**

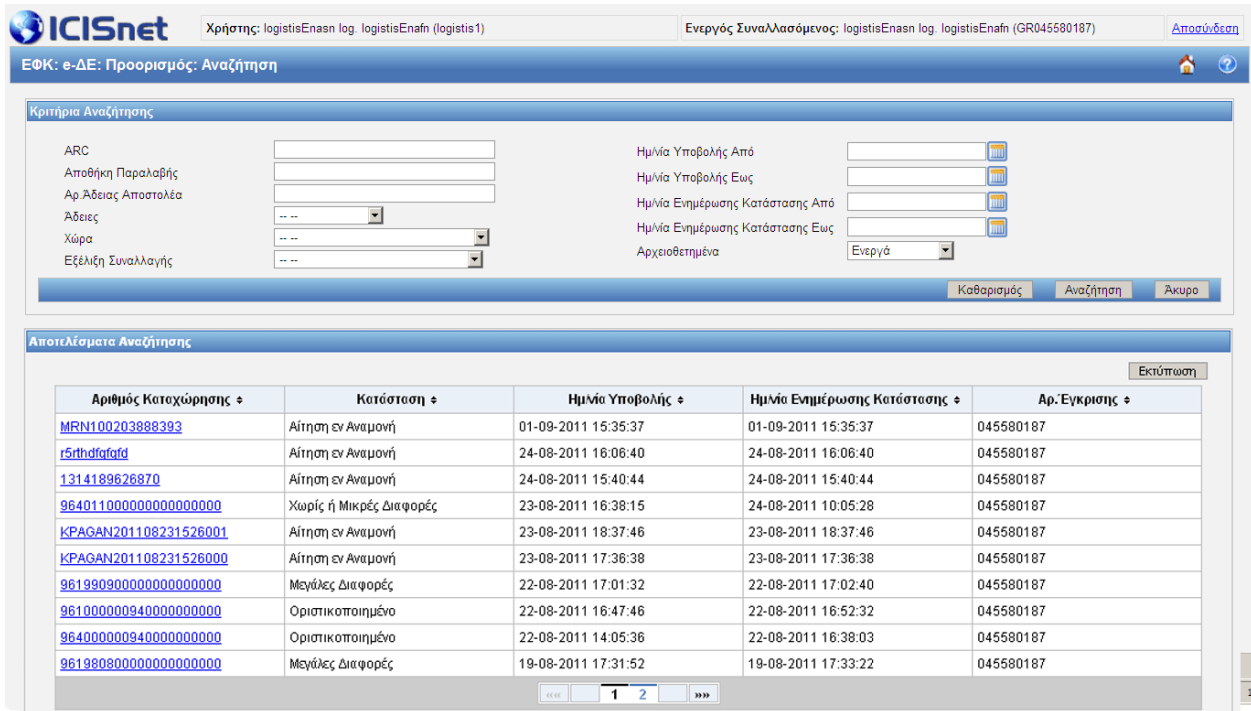
**Πλοήγηση**

Επιλέγετε το σημείο επέκτασης e-ΔΕ και στη συνέχεια τις Λειτουργίες Παραλαβής.

Επιλέγετε «Αναζήτηση» στο μενού των Λειτουργιών Παραλαβής για να δείτε τα μηνύματα IE801 (e-ΔΕ) που έχουν ληφθεί. Στο μενού της Αναζήτησης βρίσκονται τα Κριτήρια Αναζήτησης, όπου μπορείτε να εισάγετε συγκεκριμένα δεδομένα στα πεδία για τον ευκολότερο εντοπισμό των e-ΔΕ (π.χ. ARC).

Στα Αποτελέσματα Αναζήτησης μπορείτε να δείτε τα e-ΔΕ καθώς και την **Κατάσταση της Κίνησης**, την **Ημ/νια Υποβολής**, την **Ημ/νια Ενημέρωσης Κατάστασης** και τον **Αριθμό Έγκρισης**. Εάν πατήσετε «αναζήτηση» χωρίς να έχετε συμπληρώσει κανένα Κριτήριο Αναζήτησης, θα εμφανιστούν όλα τα ληφθέντα μηνύματα στο σύστημα.



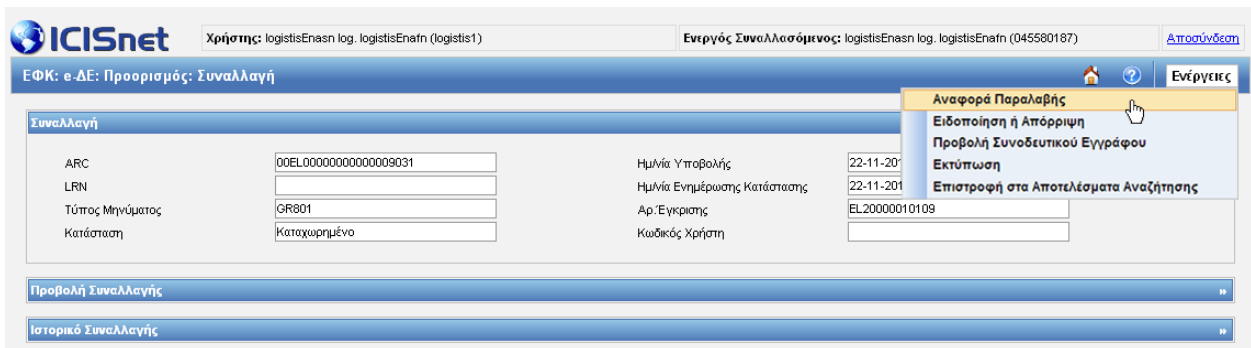


**Εικόνα 117: Αληθθέντα Μηνύματα**

Στη συνέχεια επιλέγετε τη Κίνηση που θέλετε.

Μετά την επιλογή μιας Κίνησης εμφανίζονται πάνω δεξιά οι ενέργειες που μπορεί να κάνει ο χρήστης στην οθόνη. Ανάλογα με την κατάσταση της Κίνησης, οι ενέργειες που εμφανίζονται είναι οι εξής:

- Αναφορά Παραλαβής
- Λόγοι Καθυστερήσης Παράδοσης<sup>2</sup>
- Προβολή Συνοδευτικού Εγγράφου
- Εκτύπωση
- Επιστροφή στα αποτελέσματα αναζήτησης.



**Εικόνα 118: Αναφορά Παραλαβής**

Όταν επιλέξετε από τις Ενέργειες την **Αναφορά Παραλαβής**, εμφανίζεται η οθόνη της, η οποία περιέχει 2 tabs: **Στοιχεία Επικοινωνίας** και **Αναφορά Παραλαβής**.

<sup>2</sup> Εμφανίζεται μόνο στην περίπτωση που η κίνηση είναι «Εκπρόθεσμη Αναφορά Παραλαβής».

## ΕΓΧΕΙΡΙΔΙΟ ΧΡΗΣΗΣ ΥΠΟΣΥΣΤΗΜΑΤΟΣ iTrader

Το πρώτο tab (Στοιχεία Επικοινωνίας) είναι προ-συμπληρωμένο, από τις πληροφορίες που περιείχε το GR801(e-DE) που παραλάβατε. Τα στοιχεία της περιοχής οθόνης «Συναλλασσόμενος παραλήπτης» (εκτός από «Στοιχεία συναλλασσόμενου») και «Συναλλασσόμενος - Τόπος παράδοσης» πρέπει να ελεγχτούν για την εγκυρότητά τους.

**Εικόνα 119: Στοιχεία Επικοινωνίας**

Στο δεύτερο tab (Αναφορά Παραλαβής), με την κατάλληλη συμπλήρωση του πεδίου «**Συνολικό Αποτέλεσμα Παραλαβής**» ορίζεται η νέα κατάσταση της κίνησης.

Οι τιμές στο πεδίο «Συνολικό Αποτέλεσμα Παραλαβής» είναι:

1. Παραλαβή δεκτή και ικανοποιητική,
2. Παραλαβή δεκτή αν και όχι ικανοποιητική,
3. Παραλαβή απορρίπτεται,
4. Παραλαβή απορρίπτεται εν μέρει.

Οι αντίστοιχες καταστάσεις στις οποίες μπορεί να περιέλθει μια κίνηση μετά την υποβολή της αναφοράς παραλαβής είναι:

Για τις τιμές:

1. και 2. «Παραδομένο»
3. «Μη Αποδεκτό»
4. «Μερικώς μη Αποδεκτό»

The screenshot displays the ICISnet iTrader interface for the 'Αναφορά Παραλαβής' (Receipt Report) form. The interface includes a header with the ICISnet logo, user information (log: logistisEsnafn), and a navigation bar with options like 'Ενεργείες' and 'Αποσύνδεση'. The main content area is divided into three sections:

- Αναφορά Παραλαβής:** Contains fields for 'Ημερία Άφιξης Προϊόντων Ε.Φ.Κ.' (Arrival Date of Goods), 'Συνολικό αποτέλεσμα παραλαβής' (Overall receipt result), 'Συμπληρωματικές Πληροφορίες' (Additional information), and 'Γλώσσα' (Language).
- Σύνολο Δεδομένων ανά Προϊόν:** A summary table with columns for 'Α/Α Στίχου' (Line No.), 'Κωδικός Προϊόντος Ε.Φ.Κ.' (Product Code), 'Ένδειξη Ελλείμματος ή Πλεονάσματος' (Shortage or Surplus Indicator), 'Διαπιστωθέν Έλλειμμα ή Πλεονάσμα' (Identified Shortage or Surplus), and 'Απορριπτέα Ποσότητα' (Rejectable Quantity).
- Εθνικά Προϊόντα:** A section for national products with fields for 'Κωδικός' (Code), 'Ποσότητα' (Quantity), and 'Αίτηση Διάθεσης Ενσήμων Ταινιών' (Application for Serial Numbers).

Navigation controls like 'Κανένα' (None) and '(max: 99999)' are visible between sections. At the bottom right, there are buttons for 'Υποβολή' (Submit) and 'Άκυρο' (Cancel).

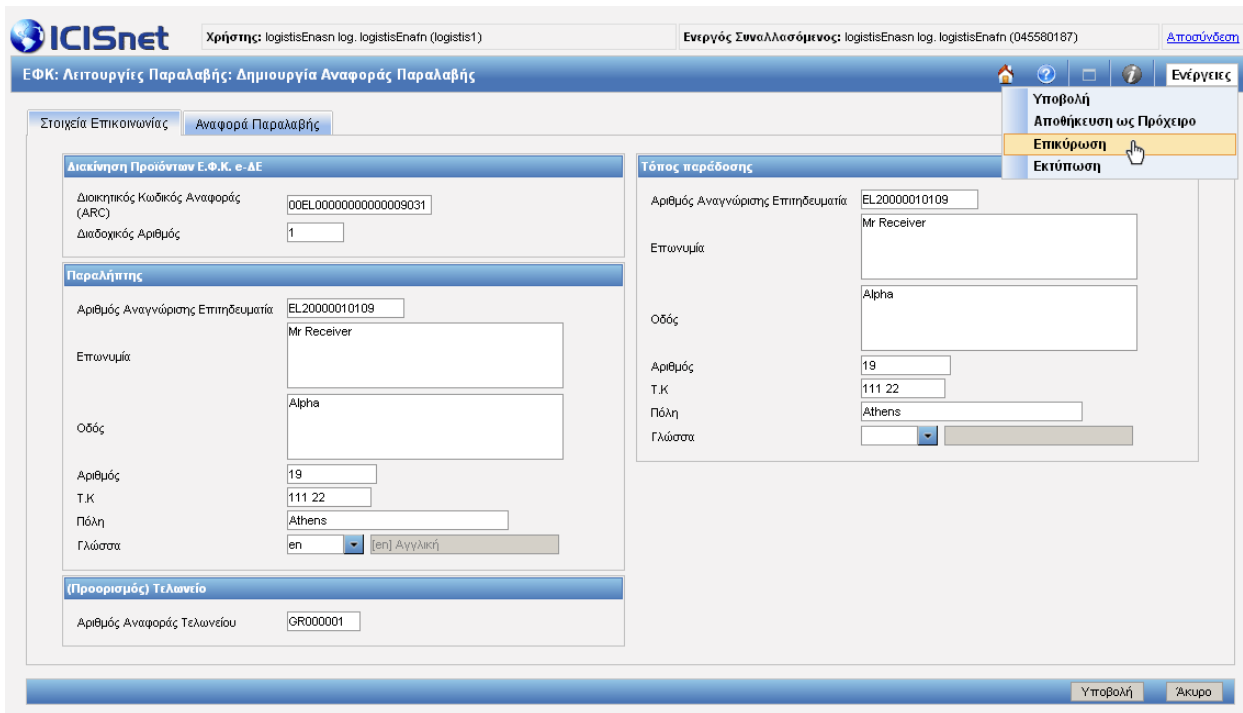
**Εικόνα 120: Αναφορά Παραλαβής**

Ακόμα ο χρήστης συμπληρώνει την Ημερομηνία Άφιξης Προϊόντων Ε.Φ.Κ. και σε περίπτωση που στο **«Συνολικό Αποτέλεσμα Παραλαβής»** έχει καταχωρηθεί μια εκ των επιλογών 2, 3 ή 4 ο χρήστης πρέπει επιπλέον να συμπληρώσει και τα πεδία που αναφέρονται στο **«Σύνολο δεδομένων ανά προϊόν»**.


Ειδικότερα για τις επιλογές 2 και 4 ο χρήστης συμπληρώνει τα στοιχεία των στίχων που υπάρχει έλλειμμα ή πλεονάσμα για την επιλογή 2, και τους στίχους των οποίων η ποσότητα απορρίπτεται εν μέρει για την επιλογή 4 και την ποσότητα του ελλείμματος ή πλεονάσματος και την απορριπτέα ποσότητα αντίστοιχα, και για την επιλογή 3 συμπληρώνει ένα τουλάχιστον στίχο.

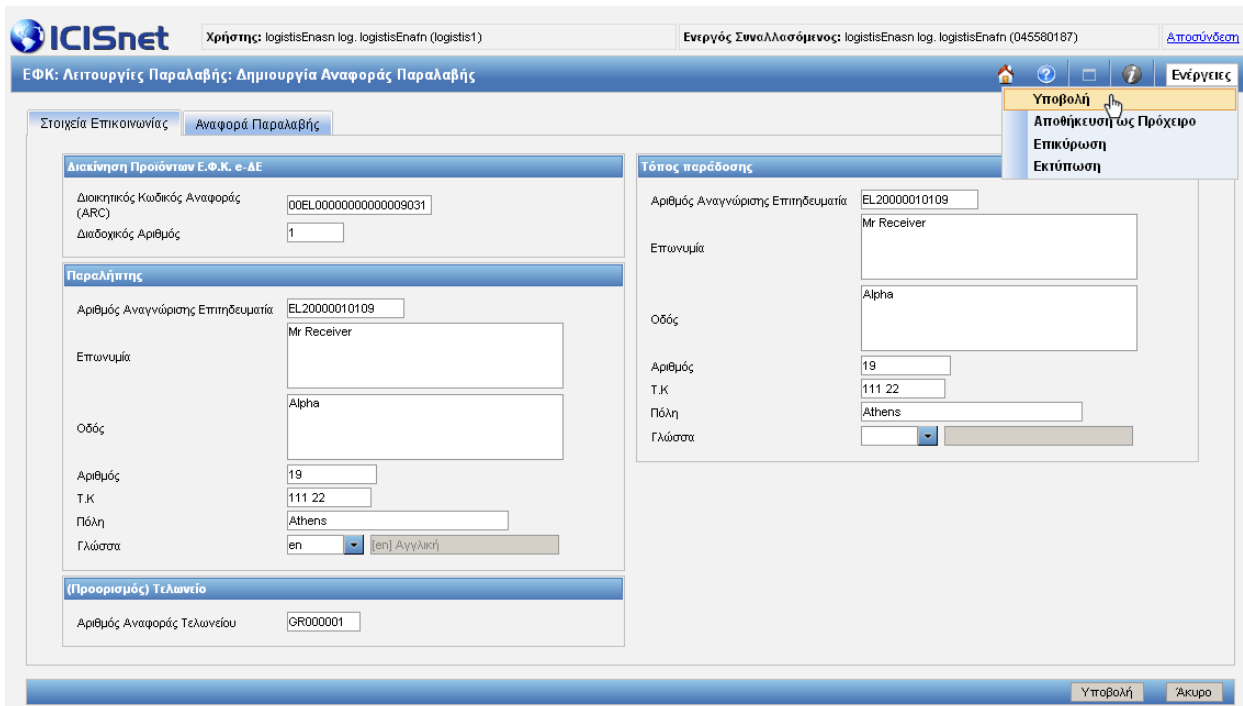
Επίσης σε κάθε περίπτωση παραλαβής με τιμή 1,2,4 συμπληρώνει στο πλαίσιο **Εθνικά Προϊόντα** τους **Κωδικούς των προϊόντων** που παρελήφθησαν και τις αντίστοιχες ποσότητες (στις μονάδες παρακολούθησης της Αποθήκης) προκειμένου να γίνει η ενημέρωση της εισόδου των ποσοτήτων στην Φορολογική Αποθήκη ώστε να υπάρχει συνέχεια με το υπάρχον σύστημα icisστα υπόλοιπα των αποθηκών. Αν υπάρχει Αίτηση Διάθεσης Ενσήμων Ταινιών την συμπληρώνει στο αντίστοιχο πεδίο με τον κωδικό του τελωνείου (4 χαρακτήρες) το έτος καταχώρησης της αίτησης (4 χαρακτήρες) και τον αύξοντα αριθμό καταχώρησης της αίτησης (έως 6 χαρακτήρες).

Στη συνέχεια μπορείτε να ελέγξετε την ορθότητα της κίνησής σας πατώντας «Επικύρωση» από το μενού Ενεργείες.



**Εικόνα 121: Επιχώρωση**

Εάν είναι έγκυρη, τότε εμφανίζει το ακόλουθο μήνυμα  **Επιτυχής επικύρωση** και μπορείτε να την υποβάλετε επιλέγοντας από το τις Ενέργειες την Υποβολή.



**Εικόνα 122: Υποβολή**

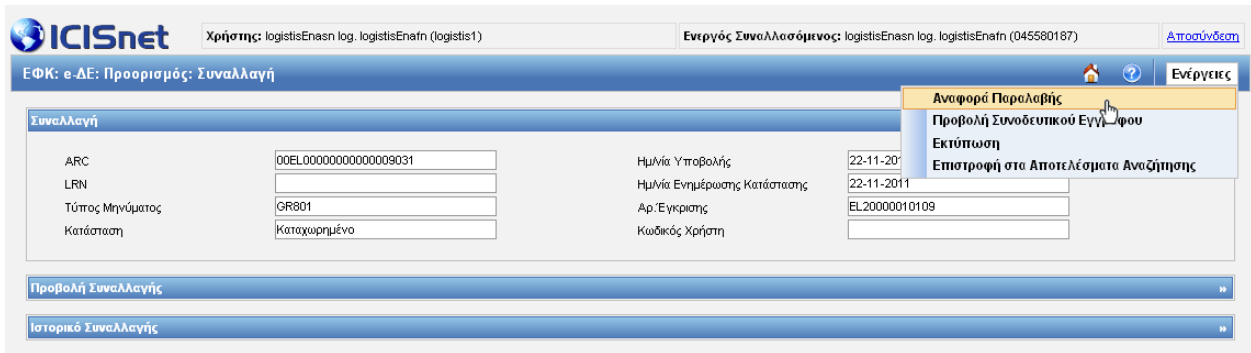
**Παράδειγμα Υποβολής**

Αν επιλέξετε ένα μήνυμα στην Κατάσταση «Καταχωρημένο»:

Αποτελέσματα Αναζήτησης				
Αριθμός Καταχώρησης ↕	Κατάσταση ↕	Ημ/νία Υποβολής ↕	Ημ/νία Ενημέρωσης Κατάστασης ↕	Αρ. Έγκρισης ↕
<a href="#">10BGG42RNKYD0002B6SV1</a>	Καταχωρημένο	23-02-2010 16:11	23-02-2010 16:11	ELAWKCE100002

**Εικόνα 123: Μήνυμα σε Κατάσταση «Καταχωρημένο»**

Στις ενέργειες επιλέξτε «Αναφορά Παραλαβής»:



**Εικόνα 124: Επιλογή «Αναφορά Παραλαβής»**

Στο tab «αναφορά παραλαβής» στην οθόνη που εμφανίζεται, συμπληρώσετε «Ημ/νία Άφιξης Προϊόντων Ε.Φ.Κ» καθώς και «Συνολικό αποτέλεσμα παραλαβής» με την τιμή.

The screenshot shows the 'Αναφορά Παραλαβής' (Report of Receipt) form. It has a title bar 'Αναφορά Παραλαβής'. The form contains the following fields: 'Ημ/νία Άφιξης Προϊόντων Ε.Φ.Κ.' with a date input field set to '18-03-2010', 'Συνολικό αποτέλεσμα παραλαβής' with a dropdown menu showing '[1] Παραλαβή δεκτή και ικανοποιητική', 'Συμπληρωματικές Πληροφορίες' with a large text area, and 'Γλώσσα' with a dropdown menu. There is also a 'Γενικά' (General) section with a dropdown menu.

**Εικόνα 125: Συνολικό Αποτέλεσμα Παραλαβής**

Αφού κάνετε υποβολή, αυτόματα στέλνετε το IE818 και η κατάσταση της Κίνησης θα αλλάξει σε: **Παραδομένο.**

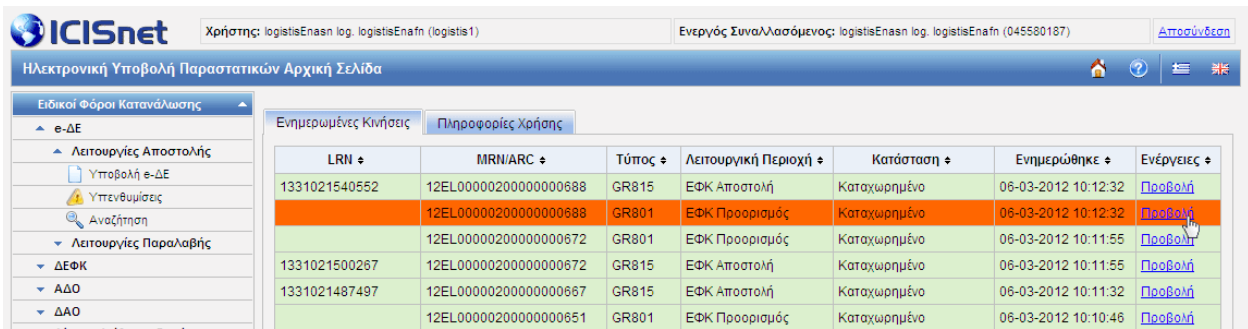
Αριθμός Καταχώρησης ↕	Κατάσταση ↕	Ημ/νία Υποβολής ↕	Ημ/νία Ενημέρωσης Κατάστασης ↕	Αρ. Έγκρισης ↕
<a href="#">10BGG42RNKYD0002B6SV1</a>	Παραδομένο	23-02-2010 16:11	23-02-2010 17:27	ELAWKCE100002

**Εικόνα 126: Μήνυμα σε Κατάσταση «Παραδομένο»**

## 2.2.2 Δημιουργία Ειδοποίησης ή Απόρριψης (GR819)

### Συνοπτική Περιγραφή

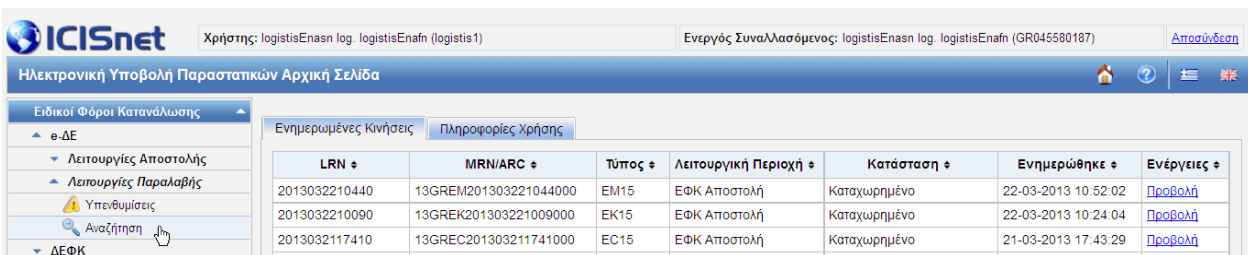
Όταν στους Ειδικούς Φόρους Κατανάλωσης θέλετε να καταχωρήσετε μία Ειδοποίηση ή Απόρριψη, θα πρέπει πρώτα απ' όλα να εντοπίσετε την κίνηση. Εάν αυτή εμφανίζεται στην κύρια σελίδα, απλά επιλέξτε την. Αλλιώς μπορεί να βρεθεί μέσω αναζήτησης. Όταν έχετε τα στοιχεία της κίνησης μπροστά σας στην οθόνη, το μενού «Ενέργειες» (πάνω δεξιά στην οθόνη) θα παρέχει την επιλογή «Ειδοποίηση ή Απόρριψη».



**Εικόνα 127: Αρχική Σελίδα - Επιλέγοντας Κίνηση ΕΦΚ**

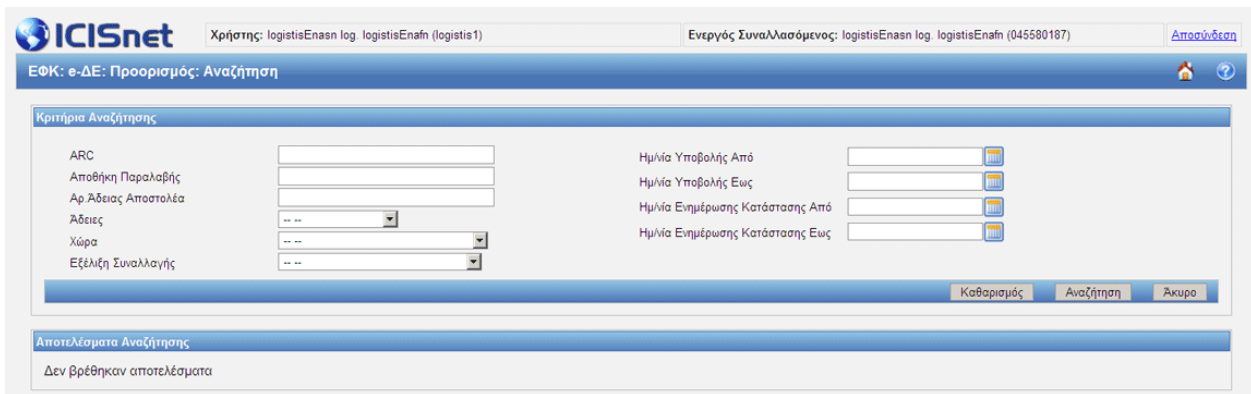
### Πλοήγηση

Επιλέγετε το σημείο επέκτασης e-ΔΕ και στη συνέχεια τις Λειτουργίες Παραλαβής.



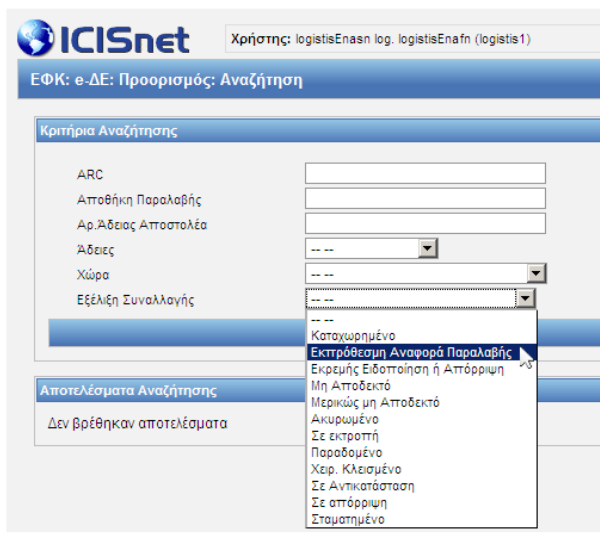
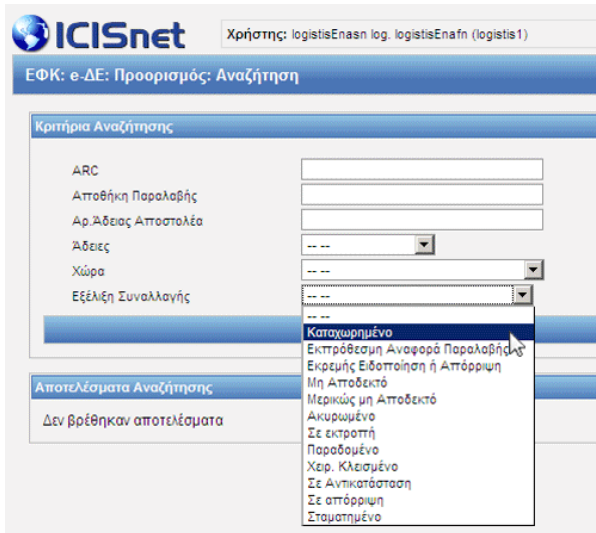
**Εικόνα 128: Αρχική Σελίδα - Αναζήτηση Συναλλαγής ΕΦΚ**

Επιλέγετε «Αναζήτηση» στο μενού των Λειτουργιών Παραλαβής της Αρχικής Σελίδας (πάνω εικόνα) για να δείτε τα Κριτήρια Αναζήτησης (κάτω εικόνα), όπου μπορείτε να εισάγετε συγκεκριμένα δεδομένα στα πεδία για τον ευκολότερο εντοπισμό των e-ΔΕ (π.χ. ARC).



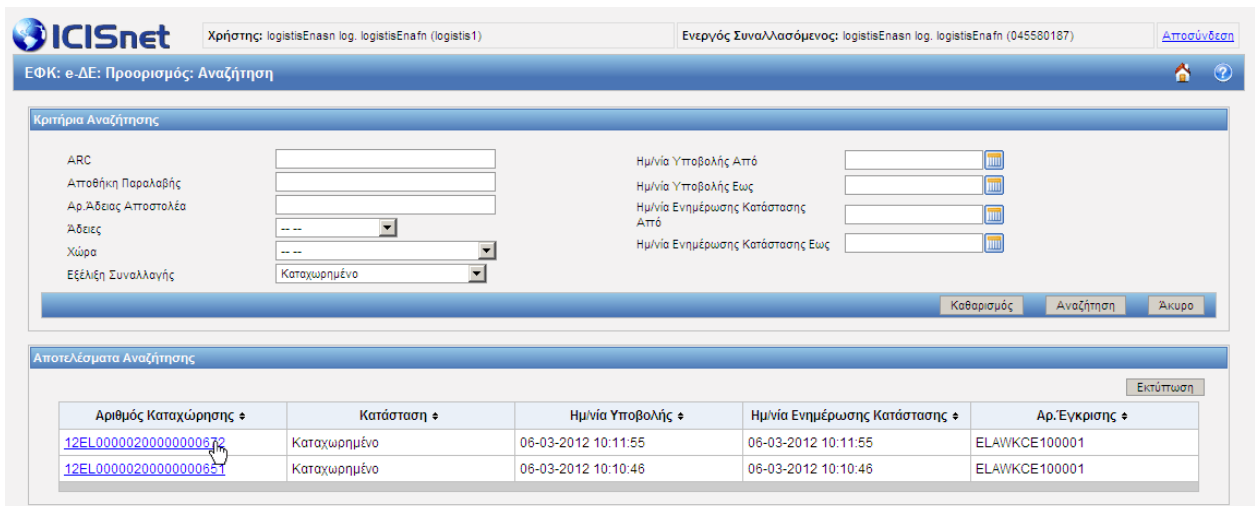
**Εικόνα 129: ΕΦΚ Προορισμός- Κριτήρια Αναζήτησης**

Στην παρακάτω παράδειγμα ο χρήστης χρησιμοποιεί την «Εξέλιξη Συναλλαγής» ως κριτήριο αναζήτησης. Για την συγκεκριμένη περίπτωση «Ειδοποίησης ή Απόρριψης», συνήθως ψάχνουμε για κινήσεις που είναι σε κατάσταση «Καταχωρημένο» ή σε κατάσταση «Εκπρόθεσμη Αναφορά Παραλαβής».



**Εικόνα 130: Αναζήτηση με κριτήριο «Καταχωρημένο» η «Εκπρόθεσμη Αναφορά Παραλαβής»**

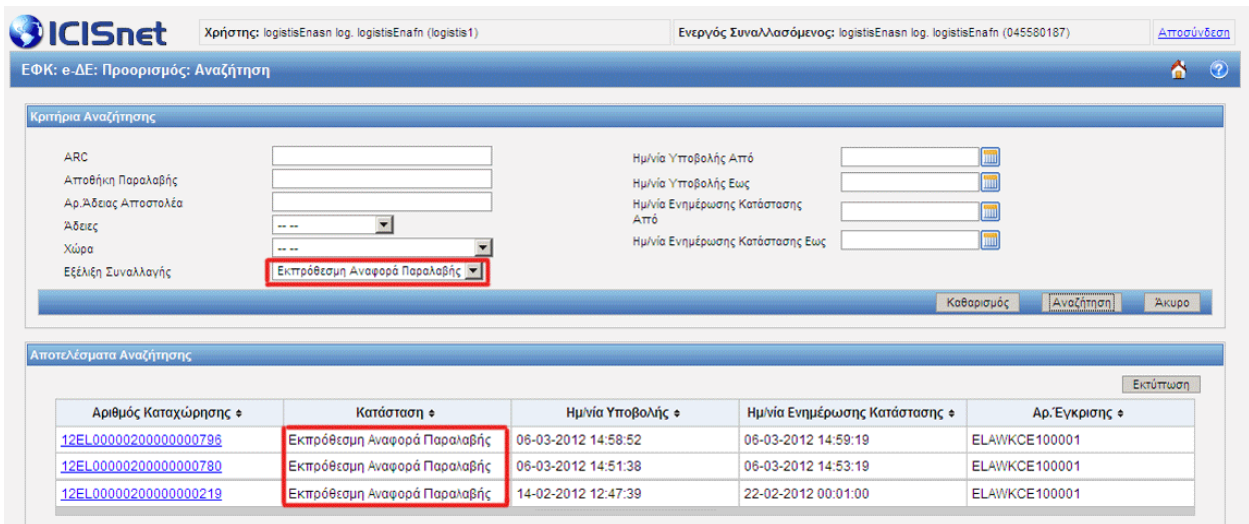
Στα Αποτελέσματα Αναζήτησης μπορείτε να δείτε τα e-ΔΕ καθώς και την **Κατάσταση της Κίνησης**, την **Ημ/νία Υποβολής**, την **Ημ/νία Ενημέρωσης Κατάστασης** και τον **Αριθμό Έγκρισης**. Εάν πατήσετε «Αναζήτηση» χωρίς να έχετε συμπληρώσει κανένα κριτήριο αναζήτησης, θα εμφανιστούν όλα τα ληφθέντα μηνύματα στο σύστημα.



**Εικόνα 131: Ληφθέντα Μηνύματα σε κατάσταση «Καταχωρημένο»**

Αντί για «Καταχωρημένο» μπορεί να ψάξετε για «Εκπρόθεσμη Αναφορά Παραλαβής» (επόμενη εικόνα).



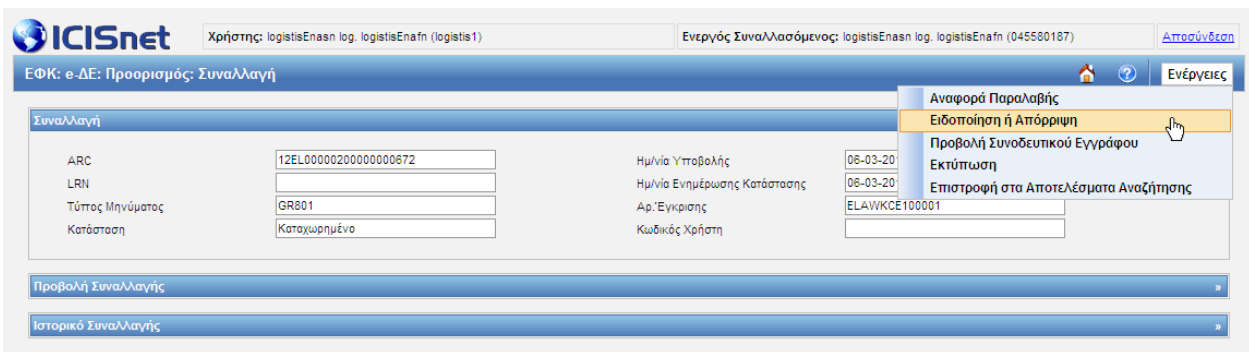


**Εικόνα 132: Ληφθέντα Μηνύματα σε Κατάσταση «Εκπρόθεσμη Αναφορά Παραλαβής»**

Στη συνέχεια επιλέγετε τη Κίνηση που θέλετε.

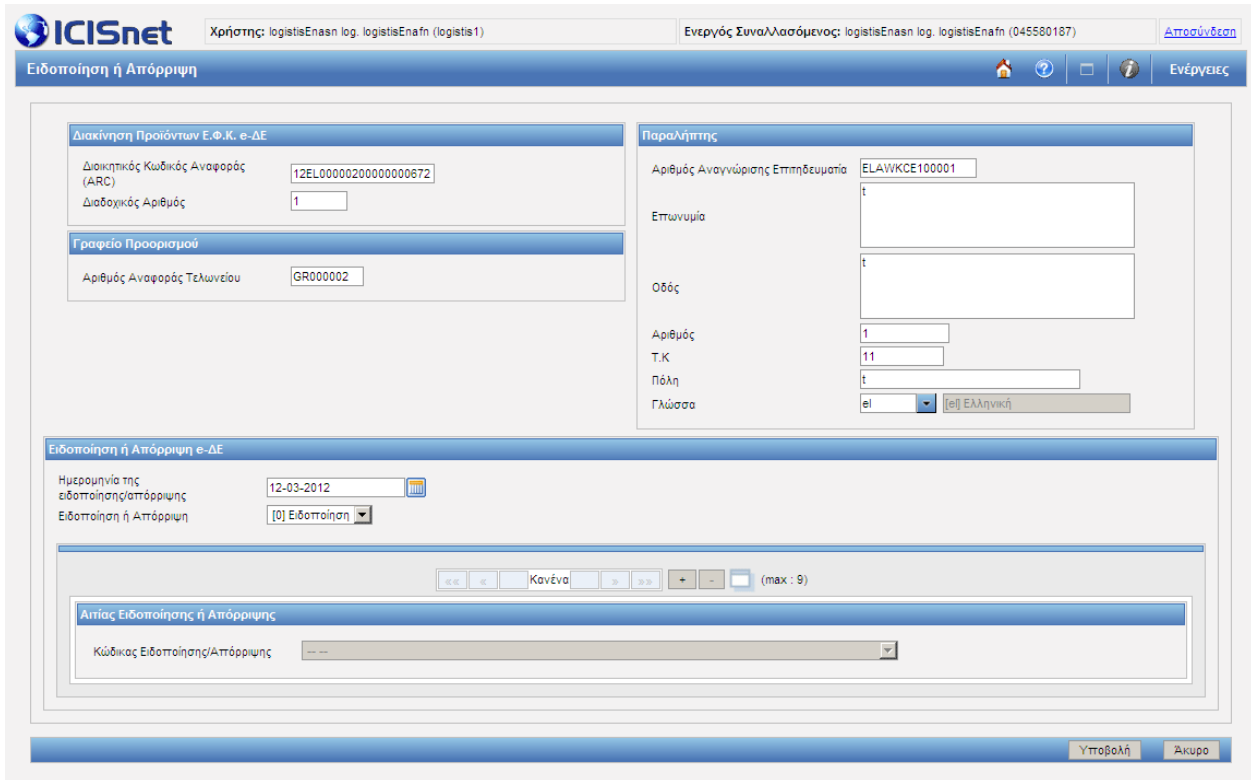
Μετά την επιλογή μιας Κίνησης εμφανίζονται πάνω δεξιά οι ενέργειες που μπορεί να κάνει ο χρήστης στην οθόνη. Ανάλογα με την κατάσταση της Κίνησης, οι ενέργειες που εμφανίζονται είναι οι εξής:

- Αναφορά Παραλαβής
- Ειδοποίηση ή Απόρριψη
- Προβολή Συνοδευτικού Εγγράφου
- Εκτύπωση
- Επιστροφή στα αποτελέσματα αναζήτησης.



**Εικόνα 133: Επιλέγοντας «Ειδοποίηση ή Απόρριψη»**

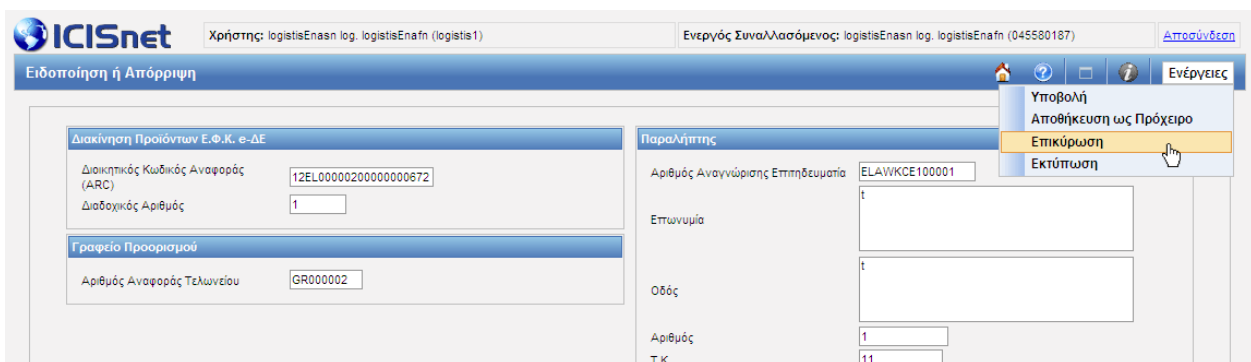
Όταν επιλέξετε από τις Ενέργειες **Ειδοποίηση ή Απόρριψη**, εμφανίζεται η οθόνη της.




**Εικόνα 134: Στοιχεία για «Ειδοποίηση ή Απόρριψη»**

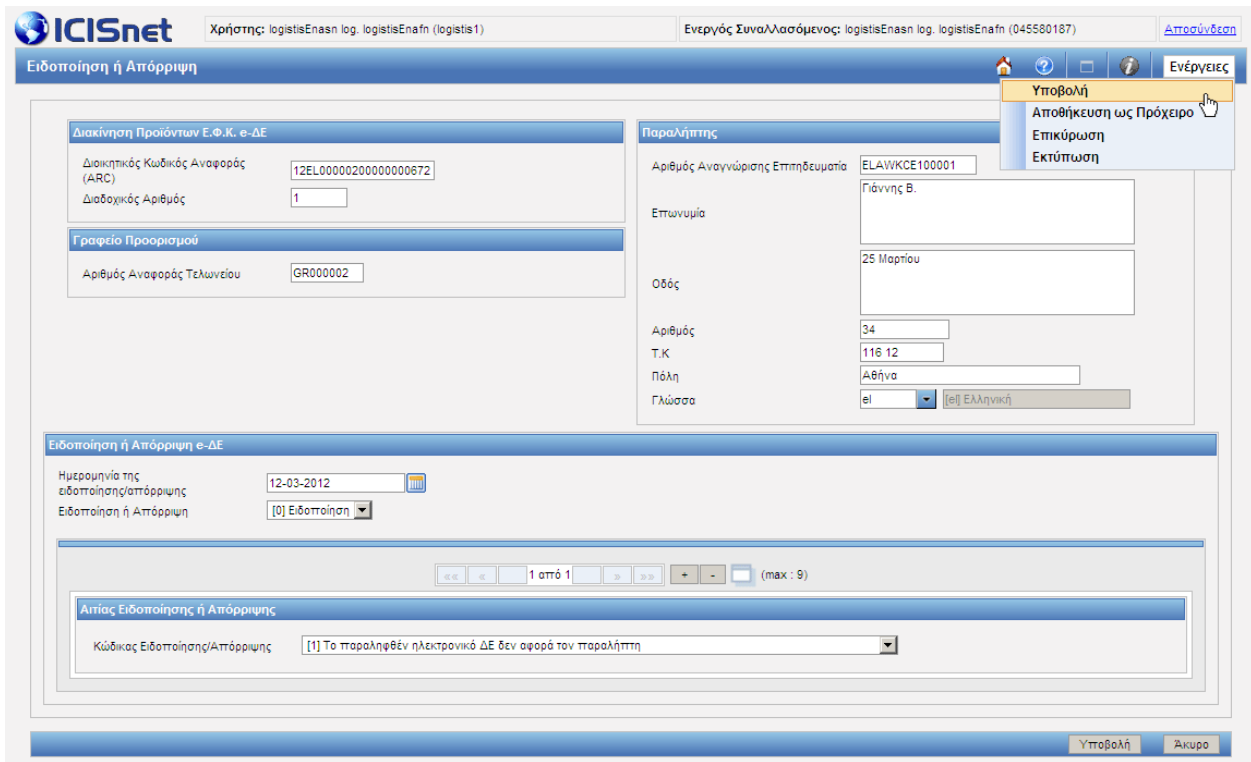
Τα μέρη της οθόνης «**Διακίνηση Προϊόντων Ε.Φ.Κ. e-ΔΕ**» και «**Γραφείο Προορισμού**» είναι συμπληρωμένα και δεν αλλάζουν. Το ίδιο ισχύει και για το πεδίο «**Αριθμός Αναγνώρισης Επιτηδεύματι**» του μέρους της οθόνης «**Παραλήπτης**». Τα υπόλοιπα πεδία μπορεί ο χρήστης να τα συμπληρώσει με τις επιθυμητές τιμές.

Στη συνέχεια μπορείτε να ελέγξετε την ορθότητα της κίνησης πατώντας «**Επικύρωση**».



**Εικόνα 135: Επικύρωση για «Ειδοποίηση ή Απόρριψη»**

Εάν είναι έγκυρη, τότε εμφανίζει το ακόλουθο μήνυμα  **Επιτυχής επικύρωση** και μπορείτε να την υποβάλετε επιλέγοντας από τις Ενέργειες την Υποβολή.



**Εικόνα 136: Υποβολή για «Ειδοποίηση ή Απόρριψη»**

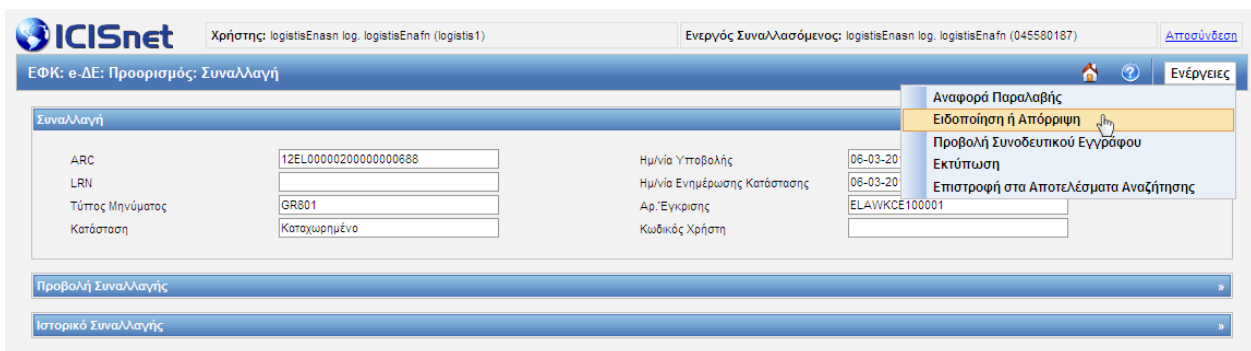
**Παράδειγμα Υποβολής**

Αν επιλέξετε ένα μήνυμα στην Κατάσταση «Καταχωρημένο»:

1331021540552	12EL00000200000000688	GR815	ΕΦΚ Αποστολή	Καταχωρημένο	06-03-2012 10:12:32	<a href="#">Προβολή</a>
	12EL00000200000000688	GR801	ΕΦΚ Προορισμός	Καταχωρημένο	06-03-2012 10:12:32	<a href="#">Προβολή</a>
1331021500267	12EL00000200000000672	GR815	ΕΦΚ Αποστολή	Καταχωρημένο	06-03-2012 10:11:55	<a href="#">Προβολή</a>

**Εικόνα 137: Μήνυμα σε Κατάσταση «Καταχωρημένο»**

Στις ενέργειες επιλέξτε «Ειδοποίηση ή Απόρριψη»:

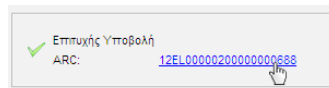


**Εικόνα 138: Επιλογή «Ειδοποίηση ή Απόρριψη»**

Στο μέρος της οθόνης «Ειδοποίηση ή απόρριψη e-ΔΕ», συμπληρώσετε «**Ημ/νία της ειδοποίησης/απόρριψης**» και διαλέξτε από τη λίστα «**Ειδοποίηση ή Απόρριψη**» την επιθυμητή τιμή.

**Εικόνα 139: Πίνακας «Ειδοποίηση ή Απόρριψη»**

Αφού κάνετε υποβολή, αυτόματα στέλνεται το GR819 και το σύστημα θα σας ενημερώσει με το επόμενο.



**Εικόνα 140: Επιτυχής Υποβολής 819**

Αν πατήσετε (όπως φαίνεται στο παραπάνω σχήμα) πάνω στο ARC, οι λεπτομέρειες της κίνησης θα εμφανιστούν. Εδώ υπάρχουν δύο περιπτώσεις, ανάλογα με την τιμή στο πεδίο «Ειδοποίηση ή Απόρριψη».

- Εάν έχει λάβει θετική απάντηση σε υποβολή είδους «**Ειδοποίηση**», τότε το πεδίο «Κατάσταση» θα έχει τιμή «**Καταχωρημένο**» (όπως φαίνεται παρακάτω). Η κατάσταση δεν έχει αλλάξει σε σχέση με πριν ("Καταχωρημένη") αλλά το 819 (Ειδοποίηση) υποβλήθηκε και μία καταφατική απάντηση ελήφθη.

**Εικόνα 141: Επιτυχής Υποβολή 819 (Ειδοποίηση)**

- Εάν έχει λάβει θετική απάντηση σε υποβολή είδους «**Απόρριψη**», τότε το πεδίο «Κατάσταση» θα έχει τιμή «**Σε Απόρριψη**» (όπως φαίνεται παρακάτω).

The screenshot shows the ICISnet submission interface. The 'Κατάσταση' (Status) field is highlighted with a red box and contains the text 'Σε Απόρριψη' (Rejected). Other fields include ARC (12EL00000200000000672), LRN, Τύπος Μηνύματος (GR801), Ημ/νία Υποβολής (06-03-2012), Ημ/νία Ενημέρωσης Κατάστασης (06-03-2012), Αρ Έγκρισης (ELAVKCE100001), and Κωδικός Χρήστη.

**Εικόνα 142: Επιτυχής Υποβολή 819 (Απόρριψη)**

### 2.2.3 Δημιουργία Λόγου Καθυστέρησης Παράδοσης (GR837)

#### Συνοπτική Περιγραφή

Όταν στους Ειδικούς Φόρους Κατανάλωσης θέλετε να καταχωρήσετε τους λόγους καθυστέρησης παράδοσης, θα πρέπει να εντοπίσετε την κίνηση μέσω της αναζήτησης και στην συνέχεια να επιλέξετε την ενέργεια Λόγοι Καθυστέρησης Παράδοσης.

The screenshot shows the 'Ειδικό Φόρο Κατανάλωσης' (Special Consumption Charge) menu. The 'Αναζήτηση' (Search) option is selected. Below the menu is a table of transactions with columns: LRN, MRN/ARC, Τύπος, Λειτουργική Περιοχή, Κατάσταση, Ενημερώθηκε, and Ενέργειες.

LRN	MRN/ARC	Τύπος	Λειτουργική Περιοχή	Κατάσταση	Ενημερώθηκε	Ενέργειες
2013032210440	13GREM201303221044000	EM15	ΕΦΚ Αποστολή	Καταχωρημένο	22-03-2013 10:52:02	<a href="#">Προβολή</a>
2013032210090	13GREK201303221009000	EK15	ΕΦΚ Αποστολή	Καταχωρημένο	22-03-2013 10:24:04	<a href="#">Προβολή</a>
2013032117410	13GREC201303211741000	EC15	ΕΦΚ Αποστολή	Καταχωρημένο	21-03-2013 17:43:29	<a href="#">Προβολή</a>
2013032117170	13GREP201303211717000	EP15	ΕΦΚ Αποστολή	Καταχωρημένο	21-03-2013 17:33:57	<a href="#">Προβολή</a>
2013032116280	13GRES201303211628000	ES15	ΕΦΚ Αποστολή	Οριστικοποιημένη	21-03-2013 16:30:54	<a href="#">Προβολή</a>
2013032115500	13GRES201303211550000	ES15	ΕΦΚ Αποστολή	Οριστικοποιημένη	21-03-2013 16:28:04	<a href="#">Προβολή</a>
TEST-1-2p3-4-4		DA413	Δηλωτικά	Υπό Τροποποίηση Αναγγελίας Αφίξης	21-03-2013 15:55:13	<a href="#">Προβολή</a>
2013032114320	13GRES201303211432000	ES15	ΕΦΚ Αποστολή	Κλεισμένο	21-03-2013 15:16:13	<a href="#">Προβολή</a>
2013032112410	13GRES201303211241000	ES15	ΕΦΚ Αποστολή	Ακυρωμένο	21-03-2013 14:19:42	<a href="#">Προβολή</a>
2013032016590	13GRVM201303201659000	VM96	ΕΦΚ Προορισμός	Παραληφθέν	21-03-2013 12:22:37	<a href="#">Προβολή</a>
2013032016590	13GRVM201303201659000	VM15	ΕΦΚ Αποστολή	Απελευθερωμένο	21-03-2013 12:10:10	<a href="#">Προβολή</a>
2013032017290	13GRXX201303201729000	VA96	ΕΦΚ Προορισμός	Παραληφθέν	21-03-2013 12:02:21	<a href="#">Προβολή</a>
2013032017290	13GRVD201303201729000	VA15	ΕΦΚ Αποστολή	Απελευθερωμένο	21-03-2013 11:37:44	<a href="#">Προβολή</a>
2013032015210	13GREF201303201521000	EF15	ΕΦΚ Αποστολή	Καταχωρημένο	20-03-2013 15:22:23	<a href="#">Προβολή</a>
1363780211231		DC115	Δηλωτικά	Υποβλήθηκε	20-03-2013 13:50:38	<a href="#">Προβολή</a>
1363780112215		DC115	Δηλωτικά	Υποβλήθηκε	20-03-2013 13:49:52	<a href="#">Προβολή</a>
2013032013070	13GREF201303201307000	EF15	ΕΦΚ Αποστολή	Πληρωμένη	20-03-2013 13:08:51	<a href="#">Προβολή</a>
2013032010570	13GREF201303201057000	EF15	ΕΦΚ Αποστολή	Υπο Αναστολή	20-03-2013 11:00:58	<a href="#">Προβολή</a>
2013031916030	13GREF201303191603000	EF15	ΕΦΚ Αποστολή	Οριστικοποιημένο	20-03-2013 10:48:40	<a href="#">Προβολή</a>
1363680334780	13EL00110200000000339	GR815	ΕΦΚ Αποστολή	Εκκρεμής Διόρθωση	19-03-2013 13:31:48	<a href="#">Προβολή</a>

**Εικόνα 143: Μενού Ειδικό Φόρο Κατανάλωσης**

#### Πλοήγηση:

Από την Αρχική οθόνη επιλέγετε το σημείο επέκτασης **e-ΔΕ** και στη συνέχεια τις **Λειτουργίες Παραλαβής**.

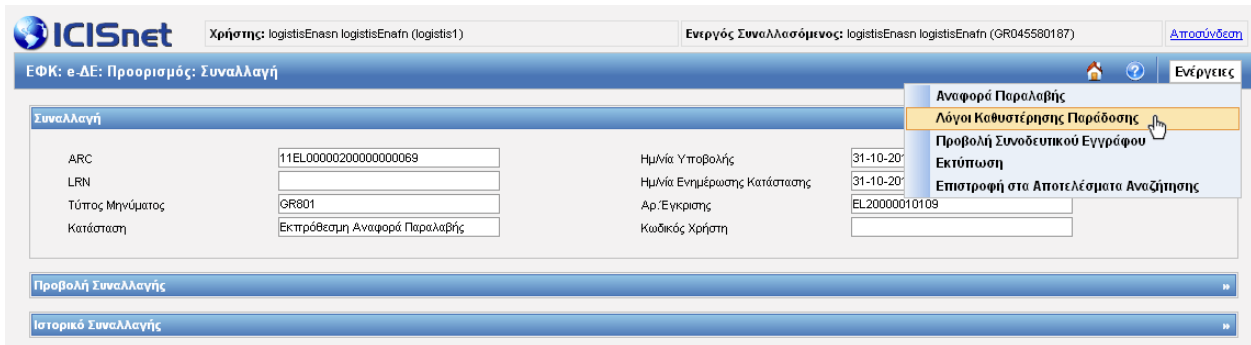
Στο μενού **Λειτουργίες Παραλαβής** επιλέγετε «**Αναζήτηση**» για να δείτε τα μηνύματα IE801 (e-ΔΕ) που έχουν ληφθεί. Στο μενού της Αναζήτησης βρίσκονται τα Κριτήρια Αναζήτησης, όπου μπορείτε να εισάγετε συγκεκριμένα δεδομένα στα πεδία για τον ευκολότερο εντοπισμό των e-ΔΕ (π.χ. ARC).

ΕΓΧΕΙΡΙΔΙΟ ΧΡΗΣΗΣ ΥΠΟΣΥΣΤΗΜΑΤΟΣ iTrader

Στα Αποτελέσματα Αναζήτησης μπορείτε να δείτε την εγγραφή του e-ΔΕ καθώς και την **Κατάσταση της Κίνησης**, την **Ημ/νία Υποβολής**, την **Ημ/νία Ενημέρωσης Κατάστασης** και τον **Αριθμό Έγκρισης**. Εάν πατήσετε «αναζήτηση» χωρίς να έχετε συμπληρώσει κανένα Κριτήριο Αναζήτησης, θα εμφανιστούν όλα τα ληφθέντα μηνύματα στο σύστημα.

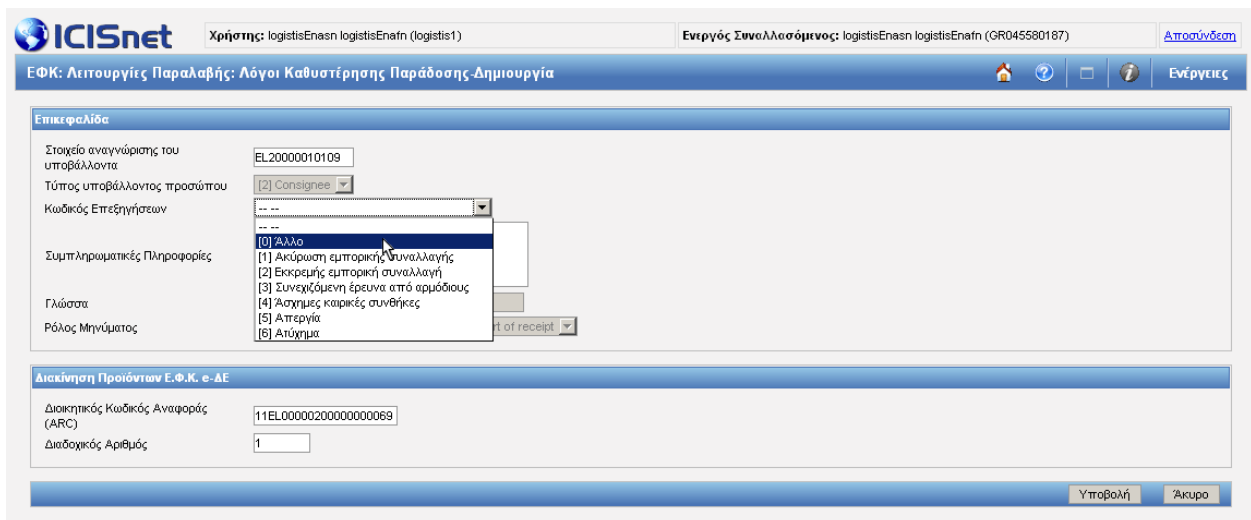
Στη συνέχεια επιλέγετε το e-ΔΕ για το οποίο θέλετε να υποβάλλετε τους Λόγους Καθυστερήσης Παράδοσης και το οποίο θα βρίσκεται στην κατάσταση **«Εκπρόθεσμη Αναφορά Παραλαβής»**.

Η επιλογή **Λόγοι Καθυστερήσης Παράδοσης**, εμφανίζεται στο μενού Ενέργειες μόνο όταν η Κίνηση βρίσκεται στην κατάσταση **«Εκπρόθεσμη Αναφορά Παραλαβής»**.



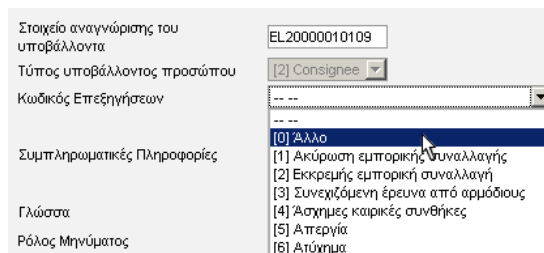
**Εικόνα 144: Επιλογή «Λόγοι Καθυστερήσης Παράδοσης»**

Όταν επιλέξετε την συγκεκριμένη ενέργεια, βρίσκεστε την οθόνη της:



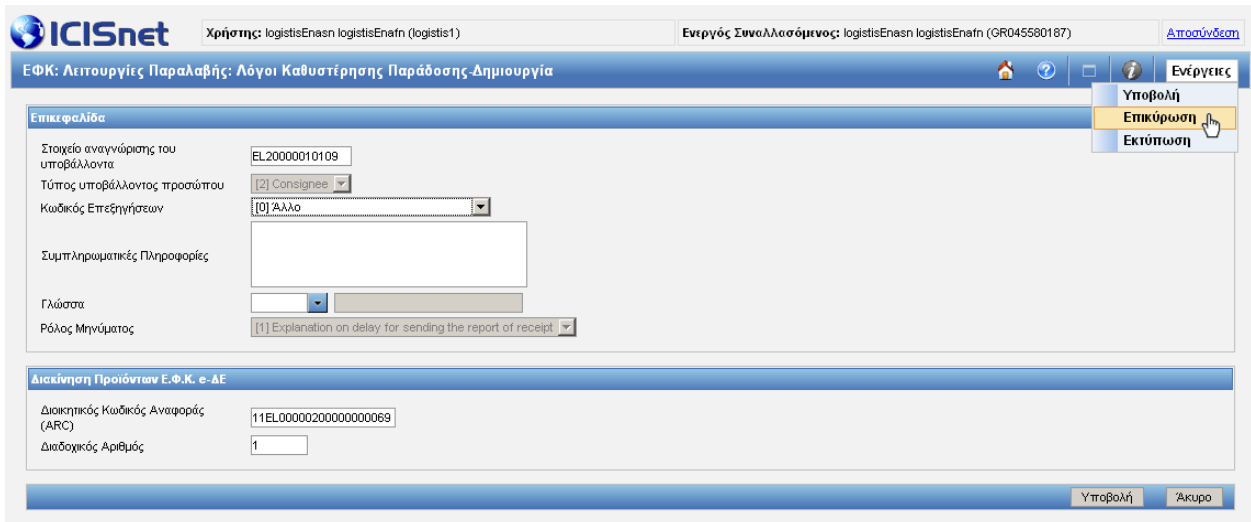
**Εικόνα 145: Εκπρόθεσμη Αναφορά Παραλαβής**

Συμπληρώνετε το απαραίτητο πεδίο **«Κωδικός Επεξηγήσεων»**, από τις επιλογές που υπάρχουν:




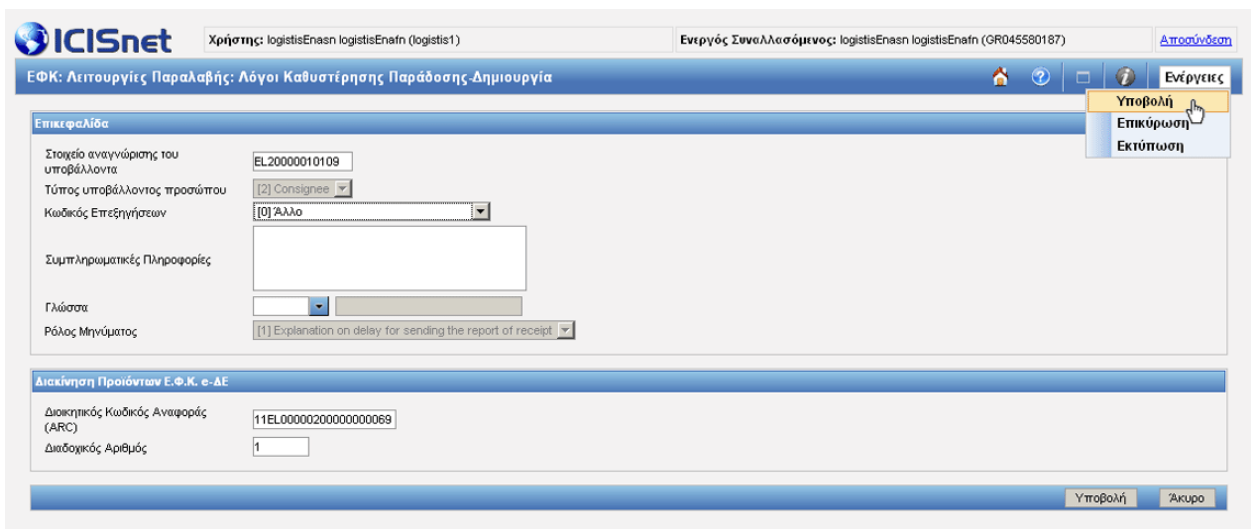
**Εικόνα 146: Συμπλήρωση πεδίου «Κωδικός Επεξηγήσεων»**

Στη συνέχεια μπορείτε να ελέγξετε την ορθότητα της κίνησής σας πατώντας «Επικύρωση» από το μενού Ενέργειες.



**Εικόνα 147: Επικύρωση**

Εάν είναι έγκυρη, τότε εμφανίζεται το ακόλουθο μήνυμα  **Επιτυχής επικύρωση** και μπορείτε να την υποβάλετε επιλέγοντας από τις Ενέργειες την Υποβολή.



**Εικόνα 148: Υποβολή**

**Παράδειγμα Υποβολής**

Επιλέξτε ένα μήνυμα στην κατάσταση «**Εκπρόθεσμη Αναφορά Παραλαβής**».

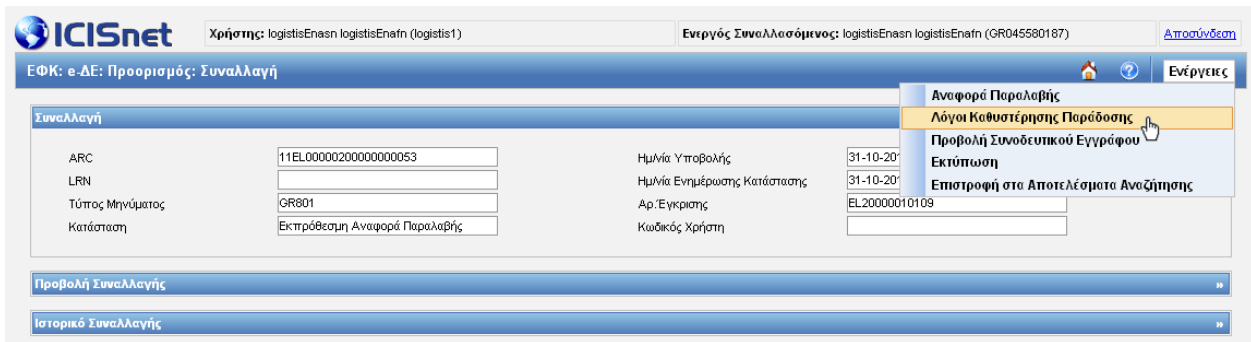
Αποτελέσματα Αναζήτησης Εκτύπωση

Αριθμός Κατοχώρησης ▲	Κατάσταση ▼	Ημέρα Υποβολής ▼	Ημέρα Ενημέρωσης Κατάστασης ▼	Αρ. Έγκρισης ▼
<a href="#">11EL00000200000000053</a>	Εκπρόθεσμη Αναφορά Παραλαβής	31-10-2011 16:47:57	31-10-2011 16:48:26	EL200000010109

**Εικόνα 149: Μήνυμα σε Κατάσταση «Εκπρόθεσμη Αναφορά Παραλαβής»**

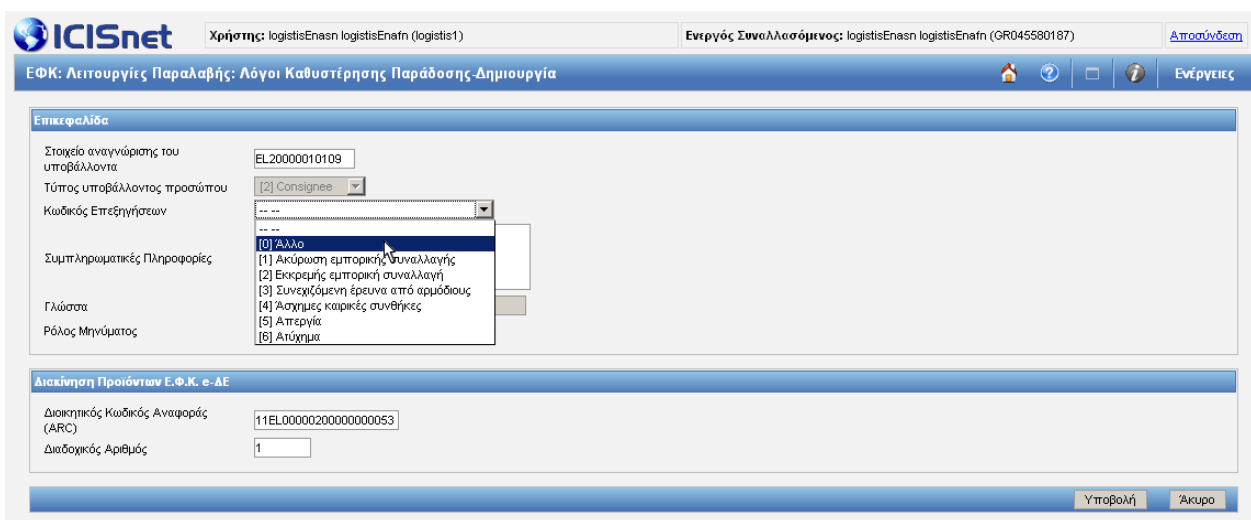
Και στις Ενέργειες επιλέξτε «**Λόγοι Καθυστερήσης Παράδοσης**».





**Εικόνα 150: Επιλογή «Λόγοι Καθυστερήσης Παράδοσης»**

Τότε θα εμφανιστεί η οθόνη του μηνύματος GR837, όπου και θα συμπληρώσετε το υποχρεωτικό πεδίο **Κωδικός Επεξηγήσεων**.



**Εικόνα 151: Δημιουργία Λόγου Καθυστερήσης Παράδοσης**

Αφού κάνετε υποβολή, αυτόματα στέλνετε το GR837 και η κατάσταση της Κίνησης παραμένει «**Εκπρόθεσμη Αναφορά Παραλαβής**».

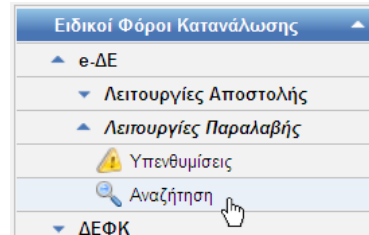
## 2.2.4 Δημιουργία Συμπληρωματικών Πληροφοριών Απόδειξης Παραλαβής (GR871)

### Συνοπτική Περιγραφή

Όταν (στους Ειδικούς Φόρους Κατανάλωσης) θέλετε να συμπληρώσετε «Πληροφορίες Απόδειξης Παραλαβής» (GR871), θα πρέπει η κίνηση να έχει ένα μήνυμα Αναφορά Παραλαβής (GR818) που εξακριβώνει ελλείψεις ή υπερβολές. Με άλλα λόγια, το πεδίο «Συνολικό αποτέλεσμα παραλαβής» ΔΕΝ πρέπει να έχει τιμή «Παραλαβή δεκτή και ικανοποιητική (1)».

ΕΓΧΕΙΡΙΔΙΟ ΧΡΗΣΗΣ ΥΠΟΣΥΣΤΗΜΑΤΟΣ iTrader

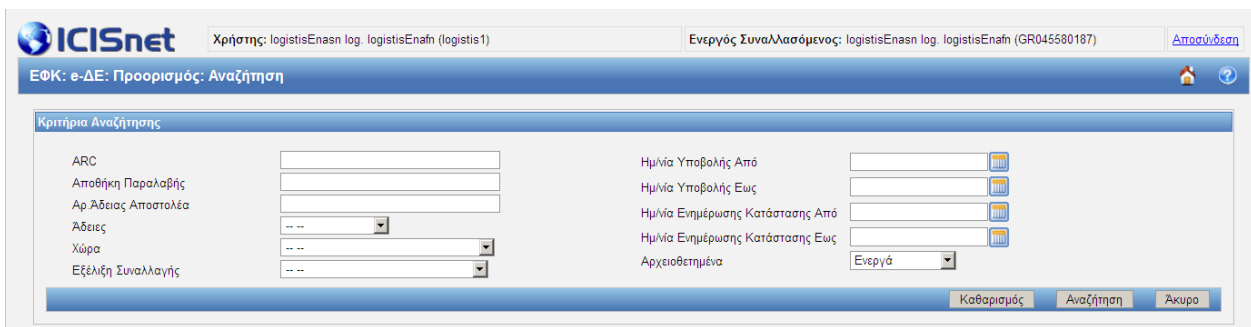
Σε γενικές γραμμές θα χρειαστείτε να εντοπίσετε την κίνηση μέσω αναζήτησης και στην συνέχεια να διαλέξετε απο το μενού «Ενέργειες» την επιλογή «Δημιουργία Συμπληρωματικών Πληροφοριών Απόδειξης Παραλαβής».



**Εικόνα 152: Λειτουργίες Παραλαβής – Αναζήτηση**

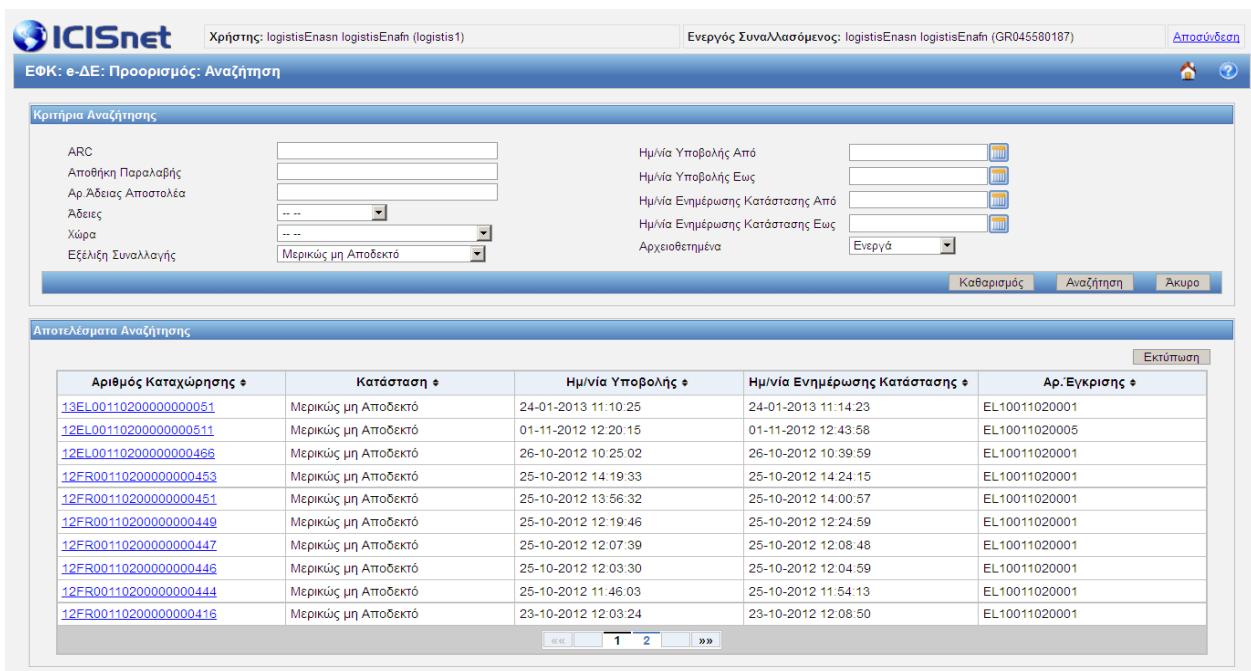
**Πλοήγηση:**

Από την Αρχική οθόνη επιλέγετε τα σημεία επέκτασης **e-ΔΕ, Λειτουργίες Παραλαβής**. Επιλέγετε **«Αναζήτηση»** για να δείτε τα Κριτήρια Αναζήτησης, όπου μπορείτε να εισάγετε συγκεκριμένα δεδομένα στα πεδία για τον ευκολότερο εντοπισμό των e-ΔΕ (π.χ. ARC).



**Εικόνα 153: ΕΦΚ Λειτουργίες Παραλαβής – Κριτήρια Αναζήτησης**

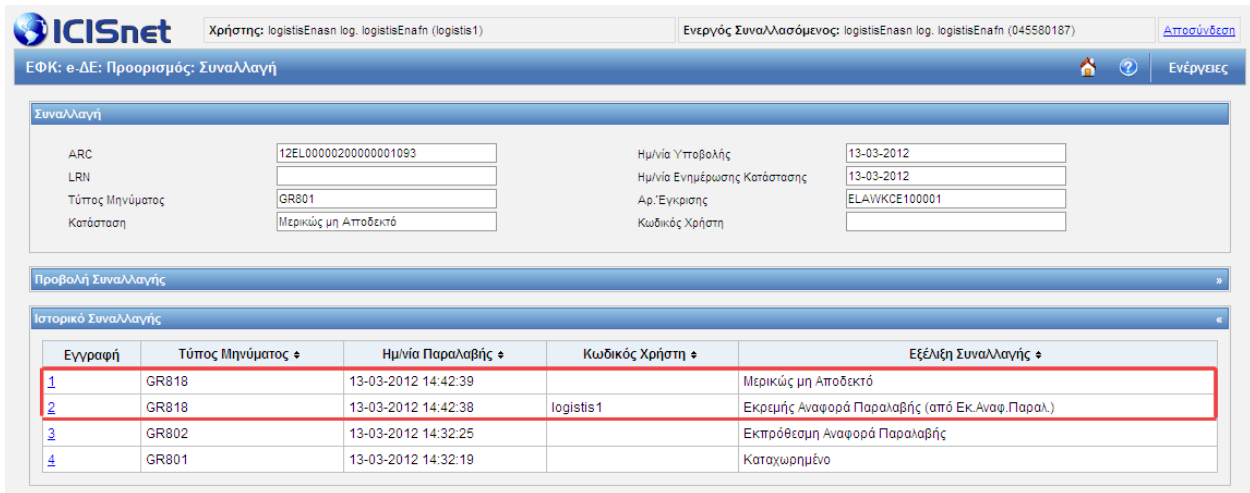
Στα Αποτελέσματα Αναζήτησης θα δείτε τις εγγραφές του e-ΔΕ καθώς και την **Κατάσταση της Κίνησης**, την **Ημ/νία Υποβολής**, την **Ημ/νία Ενημέρωσης Κατάστασης** και τον **Αριθμό Έγκρισης**. Εάν πατήσετε «αναζήτηση» χωρίς να έχετε συμπληρώσει κανένα Κριτήριο Αναζήτησης, θα εμφανιστούν όλα τα ληφθέντα μηνύματα στο σύστημα.



**Εικόνα 154: ΕΦΚ Λειτουργίες Παραλαβής – Αποτελέσματα Αναζήτησης**

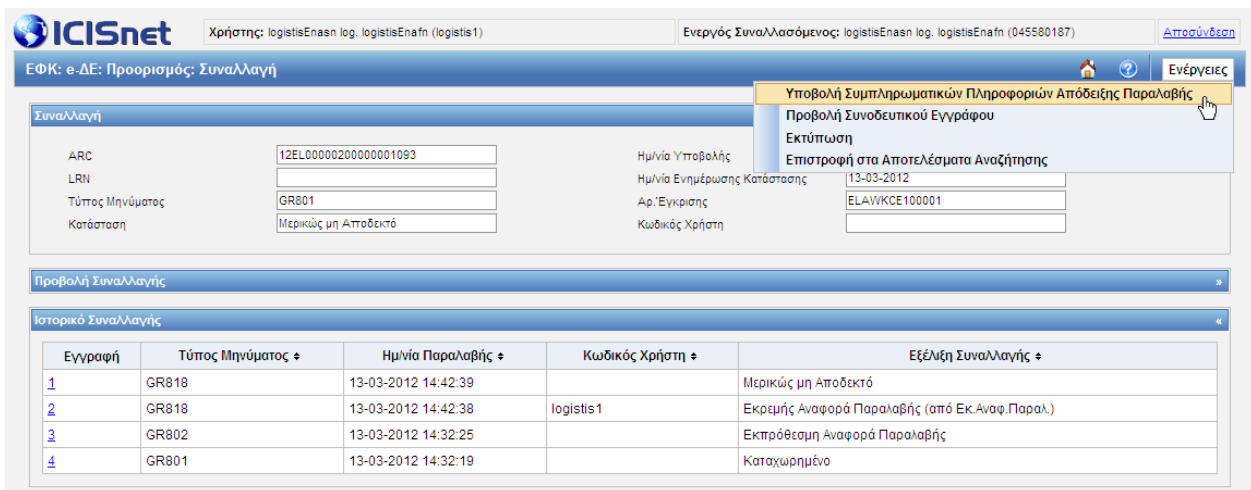
ΕΓΧΕΙΡΙΔΙΟ ΧΡΗΣΗΣ ΥΠΟΣΥΣΤΗΜΑΤΟΣ iTrader

Στη συνέχεια επιλέγετε το e-ΔΕγια το οποίο θέλετε να υποβάλετε Συμπληρωματικές Πληροφορίες Απόδειξης Παραλαβής. Μπορείτε να επιβεβαιώσετε αν αυτή η κίνηση έχει μήνυμα Αναφοράς Παραλαβής (GR818) πατώντας «**Ιστορικό Συναλλαγής**».



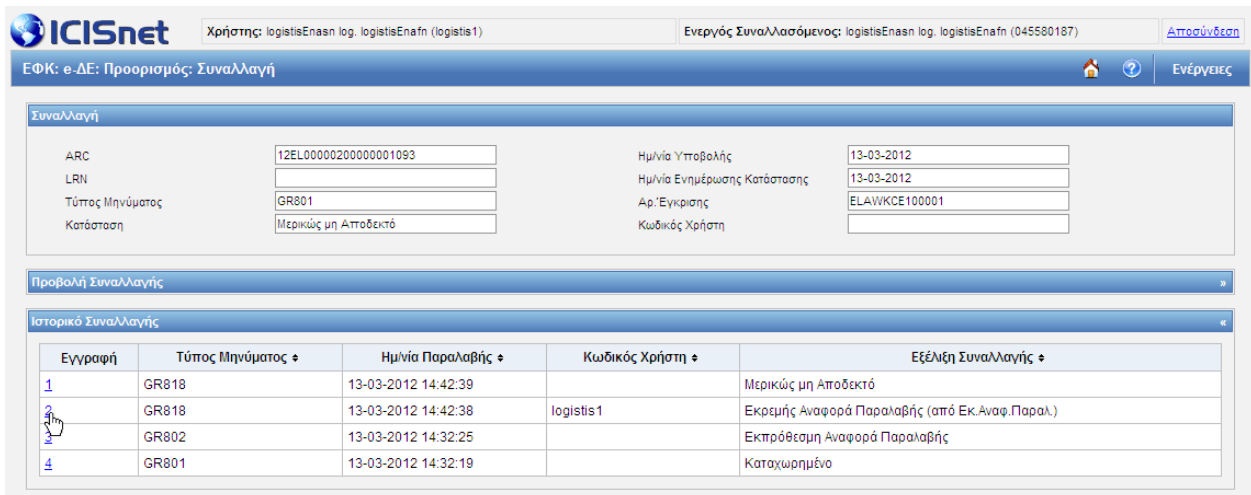
**Εικόνα 155: ΕΦΚ Λειτουργίες Παραλαβής – Επαλήθευση της Ύπαρξης ενός GR818**

Η επιλογή «**Συμπληρωματικών Πληροφοριών Απόδειξης Παραλαβής**», εμφανίζεται στο μενού «Ενέργειες» μόνο όταν η κίνηση έχει ένα GR818, το οποίο έχει μια τιμή στο πεδίο «Συνολικό αποτέλεσμα παραλαβής» διαφορετική από «Παραλαβή δεκτή και ικανοποιητική (1)».

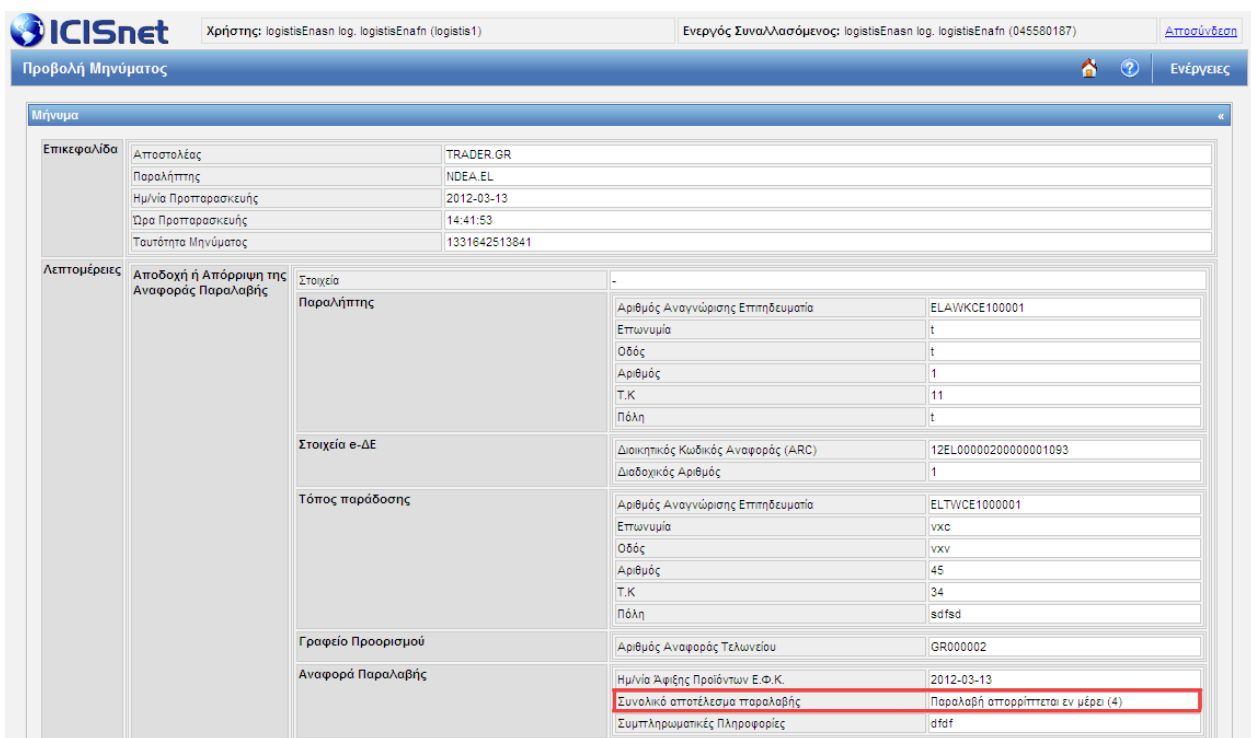


**Εικόνα 156: Επιλογή «Υποβολή Συμπληρωματικών Πληροφοριών Απόδειξης Παραλαβής»**

Μπορείτε να επιβεβαιώσετε την τιμή αυτού του πεδίου «Συνολικό αποτέλεσμα παραλαβής» επιλέγοντας τη συγκεκριμένη κίνηση GR818.



**Εικόνα 157: Προβολή Λεπτομέρειες για Συστατική Κίνηση GR818**



**Εικόνα 158: Προβολή Πεδίου «Συνολικό αποτέλεσμα παραλαβής»**

Όταν επιλέξετε την συγκεκριμένη ενέργεια, βρίσκεστε στην οθόνη «**Δημιουργία Συμπληρωματικών Πληροφοριών Απόδειξης Παραλαβής**». Ο πίνακας «**Παραλήπτης**» είναι συμπληρωμένος. Εδώ μπορείτε να αλλάξετε την τιμή οποιουδήποτε πεδίου, εκτός από εκείνη του πρώτου («**Αριθμός Αναγνώρισης Επιτηδεύματι**»).

ICISnet Χρήστης: logistisEEnash log. logistisEEnafn (logistis1) Ενεργός Συναλλασσόμενος: logistisEEnash log. logistisEEnafn (045580187) Αποσύνδεση

ΕΦΚ: Λειτουργίες Παραλαβής: Δημιουργία Συμπληρωματικών Πληροφοριών Απόδειξης Παραλαβής

Τύπος υποβάλλοντος προσώπου 2

**Παραλήπτης**

Αριθμός Αναγνώρισης Επτηδευσια ΕΛΑΥΚΕ100001  
 Επωνυμία Mr Νίκος  
 Οδός Μακρυγιάννη  
 Αριθμός 37  
 Τ.Κ 112 55  
 Πόλη Αθήνα  
 Γλώσσα el [ει] Ελληνική

**Στοιχεία e-DE**

Διαδικαστικός Κωδικός Αναφοράς (ARC) 12EL0000020000001093  
 Διαδικαστικός Αριθμός 1

**Ανάλυση**

Ημερομηνία ανάλυσης 13-03-2012  
 Απολογία  
 Γλώσσα

Κανένα (max : 99999)

**Πληροφορίες ανά Στίχο**

Κωδικός Προϊόντος Ε.Φ.Κ.  
 Α/Α Στίχου  
 Απολογία  
 Γλώσσα  
 Πραγματική ποσότητα

Υποβολή Ακύρω

**Εικόνα 159: Δημιουργία Συμπληρωματικών Πληροφοριών Απόδειξης Παραλαβής**

Το ίδιο ισχύει και για τον πίνακα «**Στοιχεία e-DE**» - εφόσον είναι συμπληρωμένος, μπορείτε να αλλάξετε τις τιμές, εκτός του πρώτου (ARC).

Για τέτοιο μήνυμα (**Δημιουργία Συμπληρωματικών Πληροφοριών Απόδειξης Παραλαβής**), οι πίνακες «**Ανάλυση**» και «**Πληροφορίες ανά Στίχο**» είναι συνήθως αυτοί που συμπληρώνονται. Εκεί το πεδίο «**Ημερομηνία ανάλυσης**» είναι υποχρεωτικό (πρέπει να συμπληρωθεί). Τα υπόλοιπα είναι προαιρετικά.

Μπορείτε να ελέγξετε την ορθότητα της κίνησής σας πατώντας «**Επικύρωση**» από το μενού Ενέργειες.

ICISnet Χρήστης: logistisEnasn log. logistisEnafn (logistis1) Ενεργός Συναλλασσόμενος: logistisEnasn log. logistisEnafn (045580187) Αποσύνδεση

ΕΦΚ: Λειτουργίες Παραλαβής: Δημιουργία Συμπληρωματικών Πληροφοριών Απόδειξης Παραλαβής

Τύπος υποβάλλοντος προσώπου 2

**Παραλήπτης**

Αριθμός Αναγνώρισης Επιτηδευσίας ELAWKCE100001

Επωνυμία Mr Νίκος

Οδός Μακρυγιάννη

Αριθμός 37

T.K 112 55

Πόλη Αθήνα

Γλώσσα el [ε] Ελληνική

**Στοιχεία e-ΔΕ**

Διοικητικός Κωδικός Αναφοράς (ARC) 12EL0000020000001093

Διομοτικός Αριθμός 1

**Ανάλυση**

Ημερομηνία ανάλυσης 13-03-2012

Απολογία

Γλώσσα

**Πληροφορίες ανά Στίχο**

Κωδικός Προϊόντος Ε.Φ.Κ. ---

A/A Στίχου

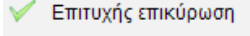
Απολογία

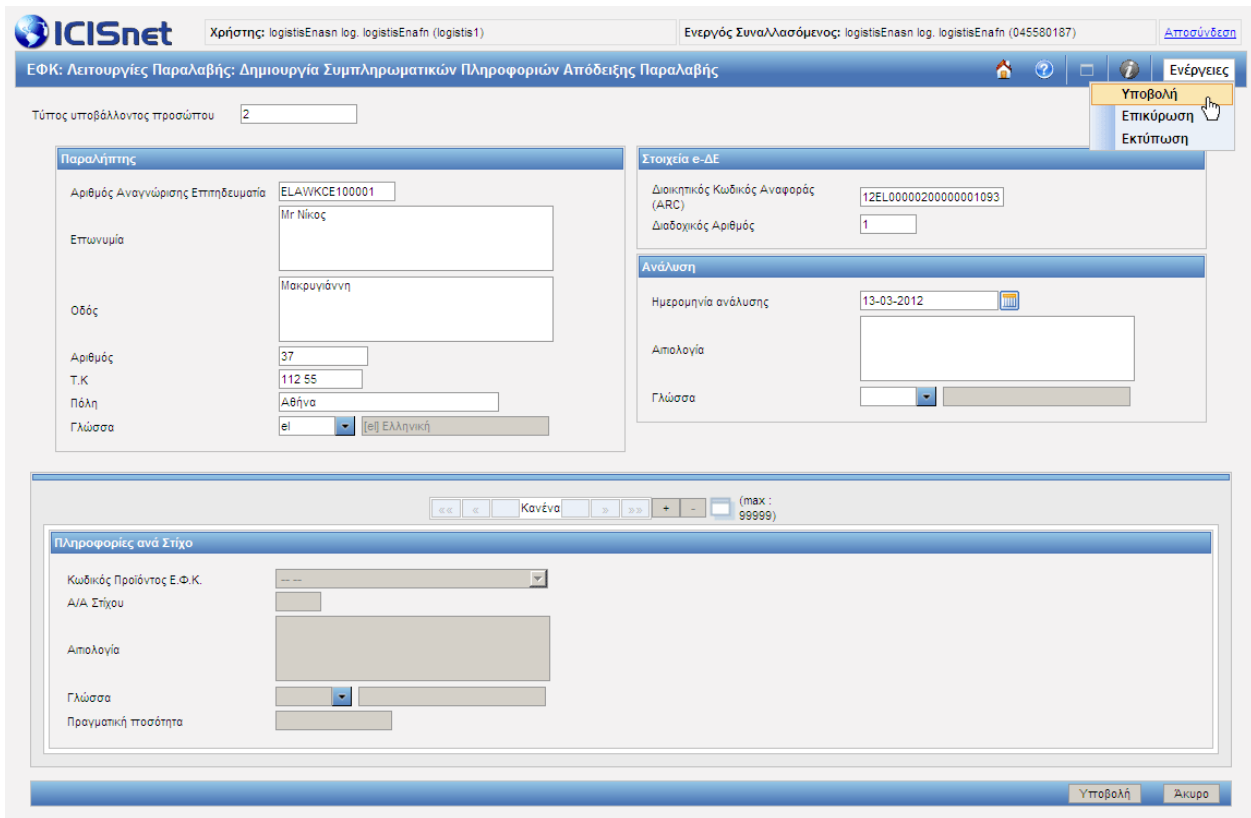
Γλώσσα

Πραγματική ποσότητα

Υποβολή Ακύρω

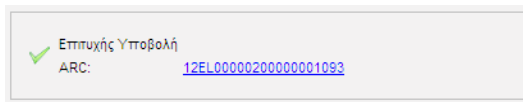
***Εικόνα 160: Επιτύρωση Συμπληρωματικών Πληροφοριών Απόδειξης Παραλαβής***

Εάν είναι έγκυρη, τότε εμφανίζεται το ακόλουθο μήνυμα  και μπορείτε να την υποβάλετε επιλέγοντας από τις Ενέργειες την Υποβολή.



**Εικόνα 161: Υποβολή Συμπληρωματικών Πληροφοριών Απόδειξης Παραλαβής**

Εάν η υποβολή είναι επιτυχής, θα εμφανιστεί το ακόλουθο μήνυμα:



**Εικόνα 162: Επιτυχής Υποβολή Συμπληρωματικών Πληροφοριών Απόδειξης Παραλαβής**

## 2.2.5 Προβολή Συνοδευτικού Εγγράφου

### Συνοπτική Περιγραφή

Όταν στους Ειδικούς Φόρους Κατανάλωσης θέλετε να κάνετε προβολή Συνοδευτικού Εγγράφου, θα πρέπει να εντοπίσετε την κίνηση μέσω της αναζήτησης και στην συνέχεια να επιλέξετε την ενέργεια **Προβολή Συνοδευτικού Εγγράφου**.

LRN	MRN/ARC	Τύπος	Λειτουργική Περιοχή	Κατάσταση	Ενημερώθηκε	Ενέργειες
2013032210440	13GREM201303221044000	EM15	ΕΦΚ Αποστολή	Καταχωρημένο	22-03-2013 10:52:02	<a href="#">Προβολή</a>
2013032210090	13GREK201303221009000	EK15	ΕΦΚ Αποστολή	Καταχωρημένο	22-03-2013 10:24:04	<a href="#">Προβολή</a>
2013032117410	13GREC201303211741000	EC15	ΕΦΚ Αποστολή	Καταχωρημένο	21-03-2013 17:43:29	<a href="#">Προβολή</a>
2013032117170	13GREP201303211717000	EP15	ΕΦΚ Αποστολή	Καταχωρημένο	21-03-2013 17:33:57	<a href="#">Προβολή</a>
2013032116280	13GRES201303211628000	ES15	ΕΦΚ Αποστολή	Οριστικοποιημένη	21-03-2013 16:30:54	<a href="#">Προβολή</a>
2013032115500	13GRES201303211550000	ES15	ΕΦΚ Αποστολή	Οριστικοποιημένη	21-03-2013 16:28:04	<a href="#">Προβολή</a>
TEST-1-2p3-4-4		DA413	Δηλωτικά	Υπό Τροποποίηση Αναγγελίας Αφίξης	21-03-2013 15:55:13	<a href="#">Προβολή</a>
2013032114320	13GRES201303211432000	ES15	ΕΦΚ Αποστολή	Κλεισμένο	21-03-2013 15:16:13	<a href="#">Προβολή</a>
2013032112410	13GRES201303211241000	ES15	ΕΦΚ Αποστολή	Ακυρωμένο	21-03-2013 14:19:42	<a href="#">Προβολή</a>
	13GRXM201303201659000	VM96	ΕΦΚ Προορισμός	Παραληφθέν	21-03-2013 12:22:37	<a href="#">Προβολή</a>
2013032016590	13GRVM201303201659000	VM15	ΕΦΚ Αποστολή	Απελευθερωμένο	21-03-2013 12:10:10	<a href="#">Προβολή</a>
	13GRXX201303201729000	VA96	ΕΦΚ Προορισμός	Παραληφθέν	21-03-2013 12:02:21	<a href="#">Προβολή</a>
2013032017290	13GRVD201303201729000	VA15	ΕΦΚ Αποστολή	Απελευθερωμένο	21-03-2013 11:37:44	<a href="#">Προβολή</a>
2013032015210	13GREF201303201521000	EF15	ΕΦΚ Αποστολή	Καταχωρημένο	20-03-2013 15:22:23	<a href="#">Προβολή</a>
1363780211231		DC115	Δηλωτικά	Υποβλήθηκε	20-03-2013 13:50:38	<a href="#">Προβολή</a>
1363780112215		DC115	Δηλωτικά	Υποβλήθηκε	20-03-2013 13:49:52	<a href="#">Προβολή</a>
2013032013070	13GREF201303201307000	EF15	ΕΦΚ Αποστολή	Πληρωμένη	20-03-2013 13:08:51	<a href="#">Προβολή</a>
2013032010570	13GREF201303201057000	EF15	ΕΦΚ Αποστολή	Υπο Αναστολή	20-03-2013 11:00:56	<a href="#">Προβολή</a>
2013031916030	13GREF201303191603000	EF15	ΕΦΚ Αποστολή	Οριστικοποιημένο	20-03-2013 10:48:40	<a href="#">Προβολή</a>
1363680334780	13EL00110200000000339	GR815	ΕΦΚ Αποστολή	Εκκρεμής Διόρθωση	19-03-2013 13:31:48	<a href="#">Προβολή</a>

**Εικόνα 163: Μενού Ειδικού Φόρου Κατανάλωσης**

**Πλοήγηση**

Από την Αρχική οθόνη επιλέγετε το σημείο επέκτασης **e-ΔΕ** και στη συνέχεια τις **Λειτουργίες Παραλαβής**.

Επιλέγετε «**Αναζήτηση**» στο μενού των Λειτουργιών Παραλαβής για να δείτε τα μηνύματα IE801 (e-ΔΕ) που έχουν ληφθεί.

Στο μενού της Αναζήτησης βρίσκονται τα Κριτήρια Αναζήτησης, όπου μπορείτε να εισάγετε συγκεκριμένα δεδομένα στα πεδία για τον ευκολότερο εντοπισμό των Δηλώσεων (π.χ. ARC).

Στα Αποτελέσματα Αναζήτησης μπορείτε να δείτε τα e-ΔΕ καθώς και την **Κατάσταση της Κίνησης**, την **Ημ/νία Υποβολής**, την **Ημ/νία Ενημέρωσης Κατάστασης** και τον **Αριθμό Έγκρισης**. Εάν πατήσετε «αναζήτηση» χωρίς να έχετε συμπληρώσει κανένα Κριτήριο Αναζήτησης, θα εμφανιστούν όλα τα ληφθέντα μηνύματα στο σύστημα.

Στη συνέχεια επιλέγετε το e-ΔΕ που θέλετε.

Με την επιλογή **Προβολή Συνοδευτικού Εγγράφου** από τις ενέργειες, ο χρήστης έχει τη δυνατότητα να δει το Διοικητικό συνοδευτικό έγγραφο στην οθόνη του.

**Εικόνα 164: Επιλογή «Προβολή Συνοδευτικού Εγγράφου»**



ΕΓΧΕΙΡΙΔΙΟ ΧΡΗΣΗΣ ΥΠΟΣΥΣΤΗΜΑΤΟΣ iTrader

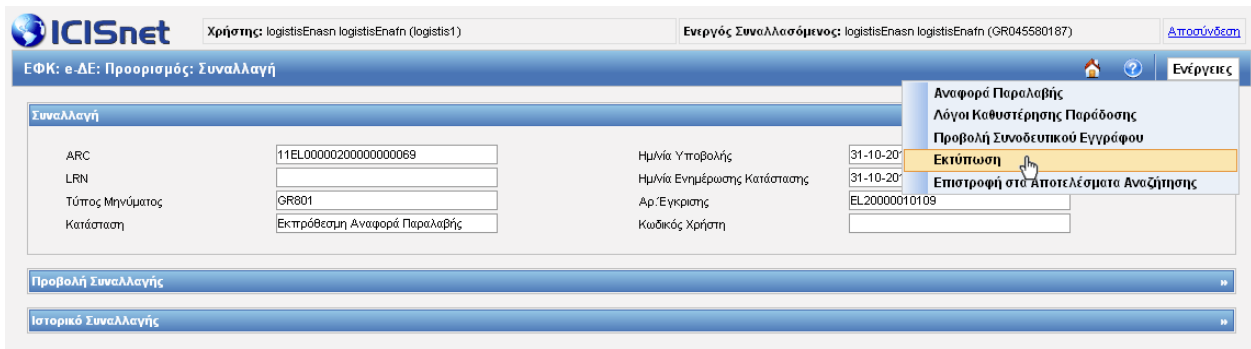
Το συνοδευτικό έγγραφο, το οποίο εμφανίζεται σε μορφή PDF, έχετε τη δυνατότητα να το αποθηκεύσετε καθώς και να το εκτυπώσετε.

ΕΥΡΩΠΑΙΚΗ ΚΟΙΝΟΤΗΤΑ ΠΡΟΪΟΝΤΑ ΠΟΥ ΥΠΟΚΕΙΝΤΑΙ ΣΕ ΕΙΔΙΚΟΥΣ ΦΟΡΟΥΣ ΚΑΤΑΝΑΛΩΣΗΣ		e-ΔΙΟΙΚΗΤΙΚΟ ΕΓΓΡΑΦΟ		ARC	1252587033531ARC	34
2 Αποστολέας token token, token	2a Αριθμός ειδικού φόρου καταναλωτικής αποστολείας EN787878787		9a Αριθμός αναφοράς 1252587033531			
	5a Αριθμός ειδικού φόρου καταναλωτικής παραλήπτη		9b Αριθμός ημερολογίου token			
5 Παραλήπτης	9γ Ημερομηνία έκδοσης ημερολογίου 2001-01-01		10 Αρμόδια αγωγή στον τόπο αποστολής CO996696 CO996696		9.1 Ε.Δ.Ε. ΕΙΣ.	
7 Τύπος παράδοσης	8 Εργαλεία	12 Εγγύηση 1test1 1test1				
13-14-15 Στοιχεία Μεταφοράς 7test 7test	5Test 5Test token	Χώρα αποστολής 52	Χώρα προορισμού GR			
16 Άλλες λεπτομέρειες για τη μεταφορά						
3a Τύπος αποστολής	4a Τελεινείο Εισαγωγής 12345676 12345676	9ε Ημηνία αποστολής 2001-01-01	16 Διάρκεια μεταφοράς H45	1γ Οργάνωση μεταφοράς 13 13		
<b>17 ΣΥΝΟΛΟ ΔΕΔΟΜΕΝΩΝ ΑΝΑ ΠΡΟΪΟΝ</b>						
Περιγραφή των εμπορευμάτων  Πιστοποιητικά(ορισμένα κρυστά και οινονειματινή ποτά, μικρά ζιθοποιεία και οινονειματοποιεία)	17β Κωδικός προϊόντος 4561		17γ Κωθ. Σ.Ο. 09876543			
	17δ Ποσότητα 0.0		17ε Μικτό βάρος (Χίλια) 0.0		17στ Καθαρό βάρος(Χίλια) 0.0	
Περιγραφή των εμπορευμάτων  Πιστοποιητικά(ορισμένα κρυστά και οινονειματινή ποτά, μικρά ζιθοποιεία και οινονειματοποιεία)	17β Κωδικός προϊόντος 4561		17γ Κωθ. Σ.Ο. 09876543			
	17δ Ποσότητα 0.0		17ε Μικτό βάρος (Χίλια) 0.0		17στ Καθαρό βάρος (Χίλια) 0.0	
Περιγραφή των εμπορευμάτων  Πιστοποιητικά(ορισμένα κρυστά και οινονειματινή ποτά, μικρά ζιθοποιεία και οινονειματοποιεία)	17β Κωδικός προϊόντος 4561		17γ Κωθ. Σ.Ο. 09876543			
	17δ Ποσότητα 0.0		17ε Μικτό βάρος (Χίλια) 0.0		17στ Καθαρό βάρος (Χίλια) 0.0	
Α παρατηρήσεις ελέγχου (συμπληρώνεται από την αρμόδια αγωγή)		18 Έγγραφο Πιστοποιητικό				

**Εικόνα 165: PDF**

**2.2.6 Εκτύπωση**

Με την επιλογή της **Εκτύπωσης** από τις Ενέργειες, ο χρήστης έχει τη δυνατότητα να εκτυπώσει το ε-ΔΕ.



**Εικόνα 166: Επιλογή Εκτύπωση**

Με την επιλογή της εκτύπωσης εμφανίζονται τα στοιχεία του e-ΔΕ, στην παρακάτω μορφή, όπου και μπορούν να εκτυπωθούν.

<b>ΕΠΙΚΕΦΑΛΙΔΑ</b>	Αποστολέας	NDEA.BG		
	Παραλήπτης	NDEA.EL		
	Ημ/νία προπαρασκευής	2009-04-01		
	Ώρα Προπαρασκευής	11:53:11.000		
	Ταυτότητα Μηνύματος	6186950E-0120-4000-E000-73B8AC16FA4C		
	Αναγνωριστικό Μηνύματος	6186950E-0120-4000-E001-73B8AC16FA4C		
	<b>ΛΕΠΤΟΜΕΡΕΙΕΣ</b>	<b>Σώμα Μηνύματος e-ΔΕ</b>	<b>Συναλλασσόμενος παραλήπτης</b>	Στοιχεία συναλλασσομένου
Όνομασία συναλλασσομένου				AWK name
Οδός				AWK CE1 street name
T.K				15122
Πόλη				AWK CE1 city
Αριθμός				10
<b>Διακίνηση Προϊόντων Ε.Φ.Κ. e-ΔΕ</b>				Διοικητικός κωδικός αναφοράς (ARC)
		Ημ/νία και Ώρα επικύρωσης e-ΔΕ	2009-04-01T11:53:09.936	
<b>Συναλλασσόμενος αποστολέας</b>		Αριθμός ΕΦΚ	BGAWKCO100001	
		Όνομασία συναλλασσομένου	AWK CO name	
		Οδός	AWK CO street name	
		T.K	15122	
		Πόλη	AWK CO city	
		Αριθμός	10	
<b>Τόπος αποστολής</b>		Αριθμός αναφοράς φορολογικής αποθήκης	BGTWCO1000001	
		Όνομασία συναλλασσομένου	TW CO name	
		Οδός	TW CO street name	
		T.K	15122	
		Πόλη	TW CO city	
		Αριθμός	40	
<b>Συναλλασσόμενος - Τόπος παράδοσης</b>	Στοιχεία συναλλασσομένου	ELTWCE1000002		
	Όνομασία συναλλασσομένου	TW CE name		
	Οδός	TW CE street name		
	T.K	15122		

**Εικόνα 167: Εκτύπωση (1)**

		Πόλη	TW CE city
		Αριθμός	40
<b>Γραφείο αρμόδιας αρχής του τόπου αποστολής</b>		Αριθμός αναφοράς τελωνείου	BG000001
<b>Πρώτος μεταφορέας</b>		Αριθμός ΦΠΑ	ELAWCE1000001
		Ονομασία συναλλασσομένου	AWK name
		Οδός	AWK CE1 street name
		T.K	15122
		Πόλη	AWK CE1 city
		Αριθμός	10
<b>Λεπτομέρειες μεταφοράς</b>		Κωδικός μονάδας μεταφοράς	Vehicle (2)
		Ταυτότητα μονάδων μεταφοράς	1
		Συμπληρωματικές πληροφορίες	1
		Πληροφορίες σφραγίδας	1
<b>Επικεφαλίδα e-ΔΕ</b>		Τοπικός αριθμός αναφοράς (LRN)	4554qqqq
		Αριθμός τιμολογίου	a
		Ημερομηνία τιμολογίου	2009-04-01
		Κωδικός προέλευσης	Προέλευση - Φορολογική Αποθήκη (1)
		Ημερομηνία αποστολής	2009-04-02
<b>e-ΔΕ</b>		Κωδικός προορισμού	Φορολογική αποθήκη (1)
		Διάρκεια μεταφοράς	H01
		Διαδοχικός Αριθμός	1
		Ημέρα Ενημέρωσης του Ελέγχου	2009-04-01T11:53:09.938
		Οργάνωση μεταφοράς	Αποστολέας (1)
<b>Τρόπος Μεταφοράς</b>		Κωδικός μέσου μεταφοράς	Road Transport (3)
<b>Γραφείο Προορισμού</b>		Αριθμός αναφοράς τελωνείου	GR000002

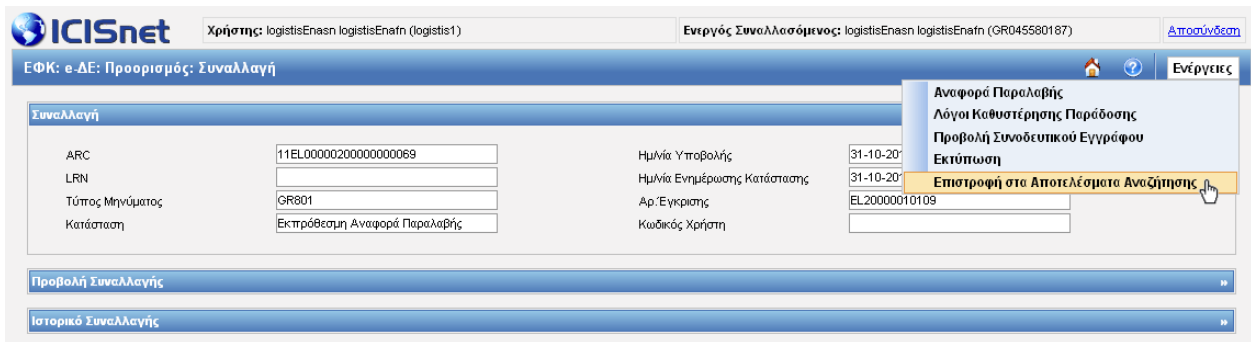
**Εικόνα 168: Εκτύπωση (2)**

Σύνολο δεδομένων ανά προϊόν	A/A Στίχου	1	
	Κωδικός προϊόντος που υπόκειται σε ειδικό φόρο κατανάλωσης	Προϊόντα αποστακτηρίου (W200)	
	Κωδικός Σ.Ο.	Quality wine, other than white, of an alcoholic strength not exceeding 13% vol. produced in Trentino and Alto Adige in containers holding 2 litres or less (22042167)	
	Ποσότητα	100	
	Μεικτό βάρος (ΧΥΡ.)	100	
	Καθαρό Βάρος (ΧΥΡ.)	10	
	Αλκοολικός τίτλος	12	
	Φορολογικό επίσημα	12	
	Προσδιορισμός προέλευσης	12	
	Επισήμανση χρήσης φορολογικού επισήματος	Σωστό (1)	
	Εμπορική περιγραφή	Σωστό (1)	
	Εμπορικό σήμα προϊόντων	Σωστό (1)	
	<b>Συσκευασία</b>	Τύπος συσκευασίας	Bottle, protected cylindrical (BQ)
		Πλήθος δεμάτων	100
		Πληροφορίες σφραγίδας	100
	<b>Αμπελοοινικά προϊόντα</b>	Άλλες πληροφορίες	100
		Κατηγορία αμπελοοινικού προϊόντος	Imported wine (4)

***Εικόνα 169: Εκτύπωση (3)***

### 2.2.7 Επιστροφή στα Αποτελέσματα Αναζήτησης

Με την επιλογή της ενέργειας **Επιστροφή στα Αποτελέσματα Αναζήτησης**, ο χρήστης έχει τη δυνατότητα να επιστρέψει στην οθόνη της αναζήτησης.



**Εικόνα 170: Επιλογή «Επιστροφή στα Αποτελέσματα Αναζήτησης»**

**2.2.8 Πίνακας Ενεργειών – Καταστάσεων**

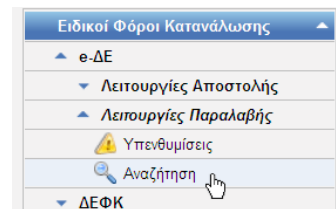
Ενέργειες Καταστάσεις	Αναφορά Παραλαβής (GR818)	Λόγοι Καθυστερήσης Παραλαβής (GR837)
Καταχωρημένο	Μερικώς μη Αποδεκτό GR818(4)* Μη αποδεκτό GR818(3)* Παραδομένο GR818(1,2)*	
Εκπρόθεσμη Αναφορά Παραλαβής	Μερικώς μη Αποδεκτό GR818(4)* Μη αποδεκτό GR818(3)* Παραδομένο GR818(1,2)*	Εκπρόθεσμη Αναφορά Παραλαβής

**Πίνακας 3: Ενέργειες – Καταστάσεις (Λειτουργίες Παραλαβής)**

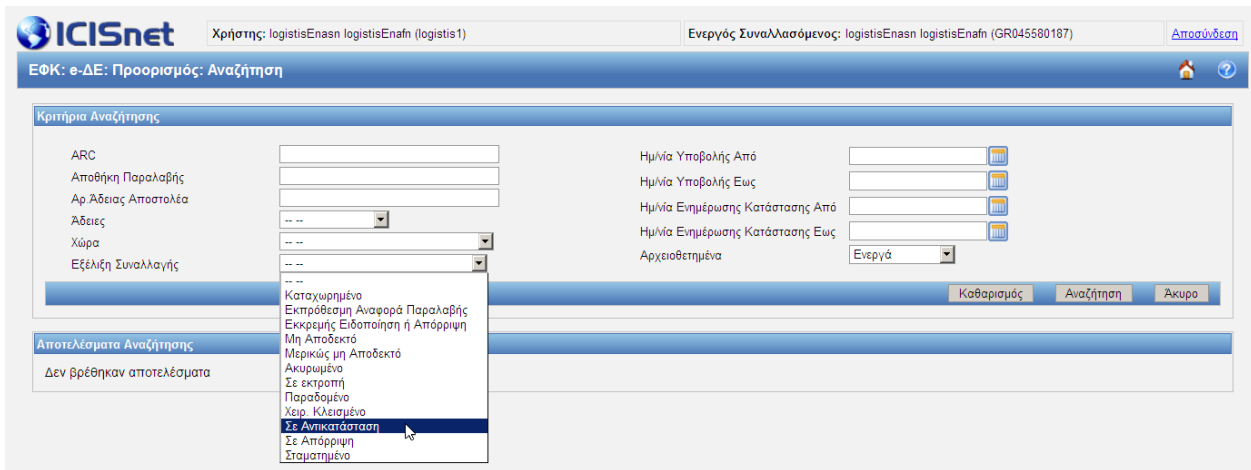
\*Οι αριθμοί στις παρενθέσεις δηλώνουν τον τύπο του πεδίου «Συνολικό Αποτέλεσμα Παραλαβής» που εισάγει ο χρήστης σε μια Αναφορά Παραλαβής.

**2.2.9 Αναζήτηση κινήσεων σε κατάσταση «Σε Αντικατάσταση»**

Για την αναζήτηση μιας κίνησης η οποία βρίσκεται σε κατάσταση «Σε Αντικατάσταση» από την αναζήτηση του μενού «Λειτουργίες Παραλαβής» ο χρήστης επιλέγει την τιμή «Σε Αντικατάσταση» στο πεδίο «Εξέλιξη Συναλλαγής».

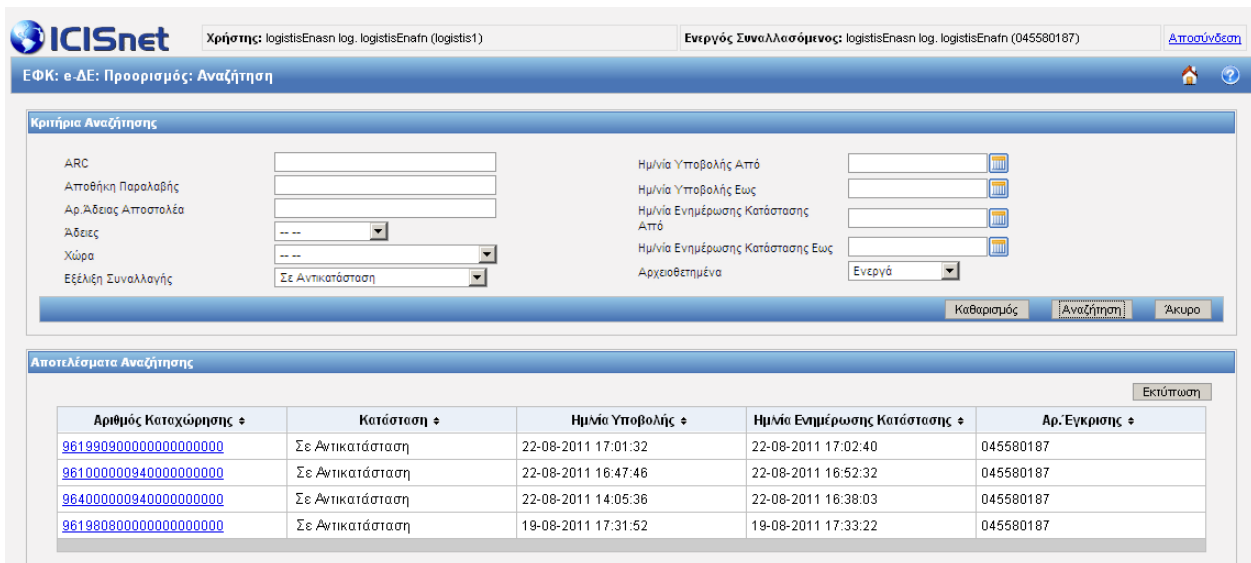


**Εικόνα 171: Λειτουργίες Παραλαβής – Αναζήτηση**



**Εικόνα 172: Αναζήτηση κίνησης σε κατάσταση «Σε Αντικατάσταση»**

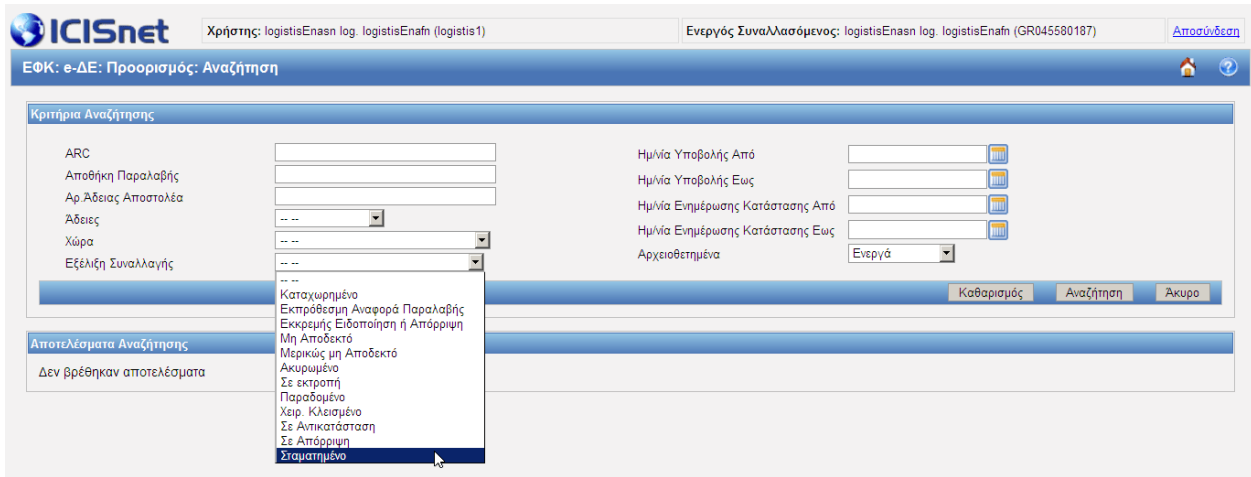
Στη συνέχεια πατάει το κουμπί «Αναζήτηση» και στα αποτελέσματα θα εμφανιστούν όλες οι κινήσεις που βρίσκονται σε αυτήν την κατάσταση.



**Εικόνα 173: Αποτελέσματα αναζήτησης κινήσεων σε κατάσταση «Σε Αντικατάσταση»**

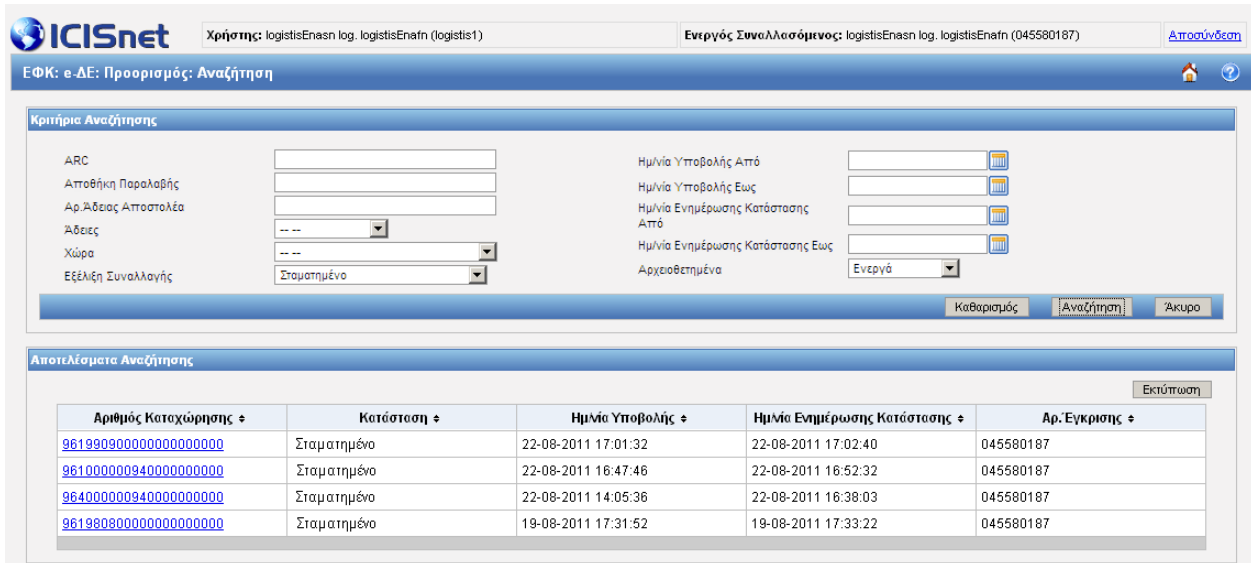
### 2.2.10 Αναζήτηση κινήσεων σε κατάσταση «Σταματημένο»

Για την αναζήτηση μιας κίνησης η οποία βρίσκεται σε κατάσταση «Σταματημένο» από την αναζήτηση του μενού «Λειτουργίες Παραλαβής» ο χρήστης επιλέγει την τιμή «Σταματημένο» στο πεδίο «Εξέλιξη Συναλλαγής».



**Εικόνα 174: Αναζήτηση κίνησης σε κατάσταση «Σταματημένο»**

Στη συνέχεια πατάει το κουμπι «Αναζήτηση» και στα αποτελέσματα θα εμφανιστούν όλες οι κινήσεις που βρίσκονται σε αυτήν την κατάσταση.



**Εικόνα 175: Αποτελέσματα αναζήτησης κινήσεων σε κατάσταση «Σταματημένο»**

## 2.3 Δήλωση Ειδικού Φόρου Κατανάλωσης

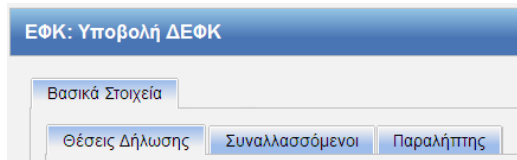
### 2.3.1 Υποβολή ΔΕΦΚ

Όταν στους Ειδικούς Φόρους Κατανάλωσης θέλετε να καταχωρήσετε μια ΔΕΦΚ, θα πρέπει να επιλέξετε την επιλογή ΔΕΦΚ.

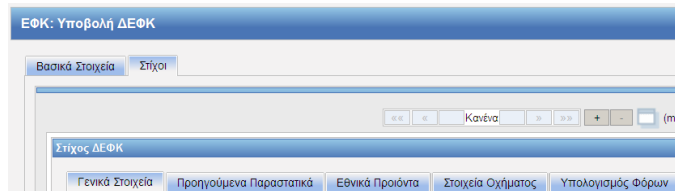
LRN	MRN/ARC	Τύπος	Λειτουργική Περιοχή	Κατάσταση	Ενημερώθηκε	Ενέργειες
1363680334780	13EL00110200000000339	GR815	ΕΦΚ Αποστολή	Εκκρεμής Διόρθωση	19-03-2013 13:31:48	<a href="#">Προβολή</a>
2013031515050	13GREF201303151505000	EF15	ΕΦΚ Αποστολή	Υπό Διασταυρωμένο Έλεγχο	15-03-2013 15:06:10	<a href="#">Προβολή</a>
2013031515040	13GREF201303151504000	EF15	ΕΦΚ Αποστολή	Πληρωμένη	15-03-2013 15:03:55	<a href="#">Προβολή</a>
2013031515020	13GREF201303151502000	EF15	ΕΦΚ Αποστολή	Υπό Πληρωμή	15-03-2013 15:02:27	<a href="#">Προβολή</a>
2013031514590	13GREF201303151459000	EF15	ΕΦΚ Αποστολή	Υπό Έλεγχο	15-03-2013 15:01:02	<a href="#">Προβολή</a>
2013031514570	13GREM201303151457000	EM15	ΕΦΚ Αποστολή	Οριστικοποιημένο με Διαφορές	15-03-2013 14:58:24	<a href="#">Προβολή</a>
2013031514540	13GREM201303151454000	EM15	ΕΦΚ Αποστολή	Παραλαβή Προϊόντων στον Προορισμό	15-03-2013 14:56:34	<a href="#">Προβολή</a>
2013031514310	13GRES201303151431000	ES15	ΕΦΚ Αποστολή	Αποδεκτό	15-03-2013 14:35:55	<a href="#">Προβολή</a>
1362569030310		ES15	ΕΦΚ Αποστολή	Εκκρεμής Καταχώρηση	15-03-2013 14:32:49	<a href="#">Προβολή</a>
2013031514300	13GREK201303151430000	EK15	ΕΦΚ Αποστολή	Ακυρωμένο	15-03-2013 14:30:22	<a href="#">Προβολή</a>
2013031514262		EK15	ΕΦΚ Αποστολή	Εκκρεμής Καταχώρηση	15-03-2013 14:26:47	<a href="#">Προβολή</a>
2013031514230	13GREC201303151423000	EC15	ΕΦΚ Αποστολή	Οριστικοποιημένο	15-03-2013 14:24:42	<a href="#">Προβολή</a>
2013031514210	13GREC201303151421000	EC15	ΕΦΚ Αποστολή	Εκκρεμής Ακύρωση	15-03-2013 14:22:59	<a href="#">Προβολή</a>
2013031514180	13GREP201303151418000	EP15	ΕΦΚ Αποστολή	Εκκρεμής Διόρθωση	15-03-2013 14:19:42	<a href="#">Προβολή</a>
2013031513130	13GREP201303151313000	EP15	ΕΦΚ Αποστολή	Απορριπτό	15-03-2013 14:16:50	<a href="#">Προβολή</a>
1363175409960		DX315	Δηλωτικά	Υποβλήθηκε	13-03-2013 14:47:00	<a href="#">Προβολή</a>
1362563593919		IE315	Δηλωτικά	ENS Υποβλήθηκε	07-03-2013 16:00:36	<a href="#">Προβολή</a>
2013030114580	12GREF201303011458000	EF15	ΕΦΚ Αποστολή	Καταχωρημένο	07-03-2013 14:59:09	<a href="#">Προβολή</a>
ggpshst1	13GRIM110200002960	ID15 IM-A	Εισαγωγές	Υπό Τροποποίηση	07-03-2013 14:29:33	<a href="#">Προβολή</a>
13625633968188		ID15 IM-A	Εισαγωγές	Υποβλήθηκε	07-03-2013 13:45:23	<a href="#">Προβολή</a>

**Εικόνα 176: ΔΕΦΚ - Επιλογή «Υποβολή ΔΕΦΚ»**

Επιλέγοντας «ΕΦΚ: Υποβολή ΔΕΦΚ» εμφανίζονται τα εξής Tabs:



**Εικόνα 177: Tabs Βασικά Στοιχεία**



**Εικόνα 178: Tabs Στίχοι**



**ICISnet** Χρήστης: logistisEnasn log. logistisEnafn (logistis1) Ενεργός Συναλλασσόμενος: logistisEnasn log. logistisEnafn (GR045580187) [Αποσύνδεση](#)

**ΕΦΚ: Υποβολή ΔΕΦΚ** Ενέργειες

Βασικά Στοιχεία **Σήγιοι**

Θέσεις Δήλωσης **Συναλλασσόμενοι** Παραλήπτης

Αριθμός Αναφοράς: 136369882347  
 Ημερομηνία Αποδοχής:   
 Τελειώο Υποβολής: GR00010 [GR000102] ΑΘΗΝΑΝ

Δήλωση: COM  
 Τύπος: ---

Απλ. Διαδικασία: ---  
 Εντυπο:  /   
 Αριθμός Ειδών:   
 Σύνολο Δεμάτων:

Τρόπος Πληρωμής: A [A] Τοις Μετρητοίς  
 Ένδειξη Δημοσιογράφ. Πιστοποιητικών: [0] Όχι  
 Κωδικός Παραστατικού: 30 [30] Ειδική Δήλωση ΕΦΚ και Λοι  
 Τελειώο Εκφόρτωσης: R000102 [GR000102] ΑΘΗΝΑΝ  
 Χώρα Αποστολής:   
 Χώρα Προορισμού:   
 Ημλία Θέσης σε Ανάλωση:

**Γενικές Χημικές Λεπτομέρειες**

Ένδειξη Χημικής Ανάλωσης: ---  
 Αριθμός Πρωτοκόλλου Δειγματοληψίας:   
 Αριθμός Δ.Χ.Α.:

**Στοιχεία Μεταφοράς**

Ταυτότητα Μεταφορικού Μέσου:   
 Εθνικότητα Μετάφ. Μέσου:   
 Τρόπος Μεταφοράς:   
 Αριθμός ΔΙΠΕΝΝΑΚ:

**Στοιχεία Χειρόγραφης Καταχώρησης**

Εκ των Υπερών Υποβολή:   
 Αριθμός Χειρόγραφης Καταχώρησης:   
 Τελειώο Καταχώρησης:

Εμπορευματοκιβώτιο: ---  
 Ώροι Παράδοσης:

Χώρα Νομίσματος Τιμολογίου:   
 Ποσό Τιμολογίου:   
 Συντελεστής Ισοτιμίας:

Κανένα (max: 2)

**Αναφορές Εγγύησης**

Αριθμός Εγγύησης (GRN):   
 Ποσό Εγγύησης:

Υποβολή Άκυρο

**Εικόνα 179: Υποβολή ΔΕΦΚ / Βασικά Στοιχεία – Θέσεις Δήλωσης**

**ICISnet** Χρήστης: logistisEnasn log. logistisEnafn (logistis1) Ενεργός Συναλλασσόμενος: logistisEnasn log. logistisEnafn (GR045580187) [Αποσύνδεση](#)

**ΕΦΚ: Υποβολή ΔΕΦΚ** Ενέργειες

Βασικά Στοιχεία **Σήγιοι**

Θέσεις Δήλωσης **Συναλλασσόμενοι** Παραλήπτης

**Αποστολέας**

Τύπος Αποστολέα: ---  
 Αριθμός Φορολογικής Αποθήκης:

**Υπόχρεος**

Ένδειξη Υπόχρεου: ---  
 Τύπος Αναγνώρισης: [1] ΑΦΜ  
 Αριθμός Αναγνώρισης:   
 Επώνυμο:   
 Όνομα:   
 Πατρώνυμο:   
 Διεύθυνση:

**Οικονομικού Υπευθύνου**

ΑΦΜ Οικονομικού Υπευθύνου:

**Αντιπρόσωπος**

Ιδιότητα: ---  
 EORI:   
 ΑΦΜ Διασφιστή:   
 Στοιχεία Διασφιστή:

Υποβολή Άκυρο

**Εικόνα 180: Υποβολή ΔΕΦΚ / Βασικά Στοιχεία – Συναλλασσόμενοι**

The screenshot displays the 'Basic Data - Ship' (Βασικά Στοιχεία – Παραλήπτης) form within the ICISnet iTrader application. The interface includes a top navigation bar with the ICISnet logo, user information, and a 'Logout' (Αποσύνδεση) link. The main content area is organized into several sections:

- Βασικά Στοιχεία:** Contains fields for 'Paralepτης' (dropdown), 'Type of Recognition' (dropdown), 'Recognition Number' (text), 'Surname' (text), 'Name' (text), 'Patronym' (text), 'Address' (text area), and 'Country' (dropdown).
- Ειδικά Παραλήπτης:** Contains fields for 'Type of License' (dropdown) and 'License Number' (text).
- Στοιχεία Πλοίου:** Contains fields for 'Type' (dropdown), 'Registration Number' (text), 'Name' (text), 'IMO Number' (text), 'Nationality' (dropdown), 'Ship Category' (dropdown), 'Tonnage' (text), and 'Hull Number' (text).
- Συμπληρωματικοί Παραλήπτες:** Contains fields for 'Type' (dropdown), 'Recognition Number' (text), 'Type of Recognition' (dropdown), 'Percentage of Ownership' (text), 'Surname' (text), 'Name' (text), 'Patronym' (text), and 'Address' (text area).

At the bottom right of the form, there are buttons for 'Submit' (Υποβολή) and 'Cancel' (Άκυρο).

**Εικόνα 181: Υποβολή ΔΕΦΚ / Βασικά Στοιχεία – Παραλήπτης**

The screenshot displays the 'ΕΦΚ: Υποβολή ΔΕΦΚ' (VAT Declaration Submission) interface. At the top, the user is logged in as 'logistisEnasfn (logistis1)'. The main content area is divided into several sections:

- Γενικά Στοιχεία (General Information):** Includes fields for 'Σημεία και Αριθμοί', 'Ειδικές Μνείες', 'Κωδικός Εμπορεύματος Σ.Ο.', 'Πρόσθετος Κωδικός Σ.Ο.', 'Περιγραφή Εμπορευμάτων', 'Χώρα Καταγωγής', 'Καθαρή Μάζα', 'Μικτή Μάζα', 'Καθεστώς', 'Προηγούμενο Καθεστώς', 'Τομέας Ατέλειας', 'PLATO', 'ΕΤΕΠΑΑ', 'Τιμή Προϊόντος', 'Στατιστική Αξία', 'Κωδικός Αναστολής', and 'Πιστοποιητικό Οχήματος - Οδηγία Απυρριπταντικής Τεχνολογίας Ε.Ε.'.
- Υπολογισμός Φόρων (Tax Calculation):** Includes fields for 'Μονάδες Φορολόγησης', 'Τύπος Μέτρησης των Μονάδων Φορολόγησης', 'Συμπληρωματικές Μονάδες Φορολόγησης', 'Τύπος Μέτρησης Συμπληρωματικών Μονάδων Φορολόγησης', 'Συμφηφισμός ΕΦΚ', 'Συμφηφισμός ΦΠΑ Καταστροφών', 'Συμφηφισμός ΦΠΑ Εισροών', 'Συμφηφισμός ΟΓΑ', and 'Φορολογητέα Αξία'.
- Συμπληρωματικά Στοιχεία Υπολογισμού (Additional Calculation Data):** A sub-window showing 'Επιπλέον Στοιχεία Υπολογισμού' and 'Τιμή'.

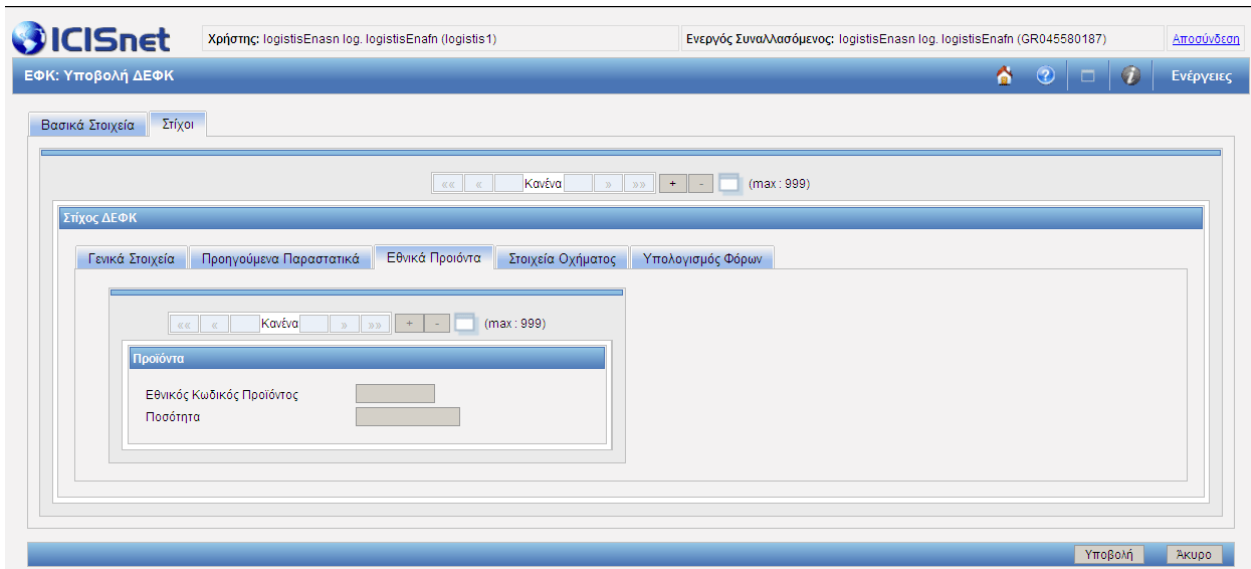
Navigation buttons at the bottom include 'Υποβολή' (Submit) and 'Άκυρο' (Cancel).

**Εικόνα 182: Υποβολή ΔΕΦΚ / Στίχοι - Γενικά Στοιχεία**

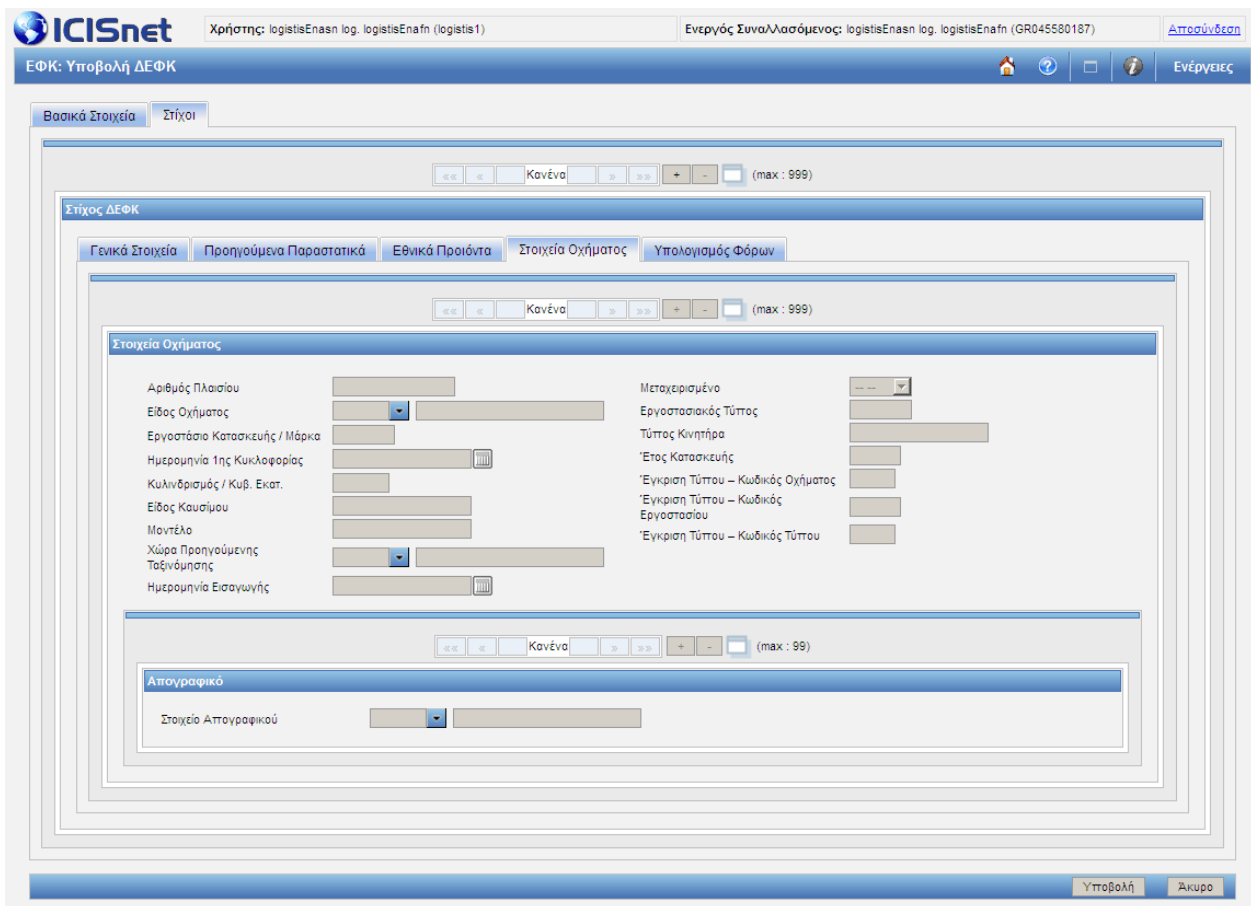
The screenshot displays the 'Submissions' (Υποβολή) interface for 'Precedence Applications' (Προηγούμενα Παραστατικά) in the ICISnet iTrader system. The interface is organized into several sections:

- Top Bar:** Contains the ICISnet logo, user information (Χρήστης: logistisEnash log. logistisEnafn (logistis1)), active session details (Ενεργός Συναλλασσόμενος: logistisEnash log. logistisEnafn (GR045680187)), and a 'Logout' (Αποσύνδεση) link.
- Navigation:** A blue bar at the top of the main content area contains the text 'ΕΦΚ: Υποβολή ΔΕΦΚ' and navigation icons.
- Tabbed Interface:** Below the navigation bar are tabs for 'Basic Data' (Βασικά Στοιχεία) and 'Details' (Στοιχεία). The 'Details' tab is currently selected.
- Search and List:** A search bar at the top of the details section shows 'Κανένα' (None) results. Below it is a list of application types with corresponding input fields:
  - Προηγούμενα Παραστατικά:** Includes a dropdown for 'Type of Precedence Application' and a list of application types:
    - ΑΣΔΕ:** Fields for 'Registration Number of ASDE' and 'Title of ASDE'.
    - e-ΔΕ:** Fields for 'Registration Number of e-DE' and 'Disposal Number of e-DE'.
    - Αίτηση Διάθεσης:** Field for 'Registration Number of Disposal Request of Shares'.
    - ΔΑΟ:** Field for 'Registration Number of DAO'.
    - ΑΔΟ:** Field for 'Registration Number of ADO'.
    - ΔΕΦΚ:** Fields for 'Registration Number of DEFK' and 'Title of DEFK'.
  - Επισυναπτόμενα Έγγραφα:** Fields for 'Code' and 'Number' of attached documents.
- Bottom Bar:** Contains 'Submit' (Υποβολή) and 'Cancel' (Ακύρω) buttons.

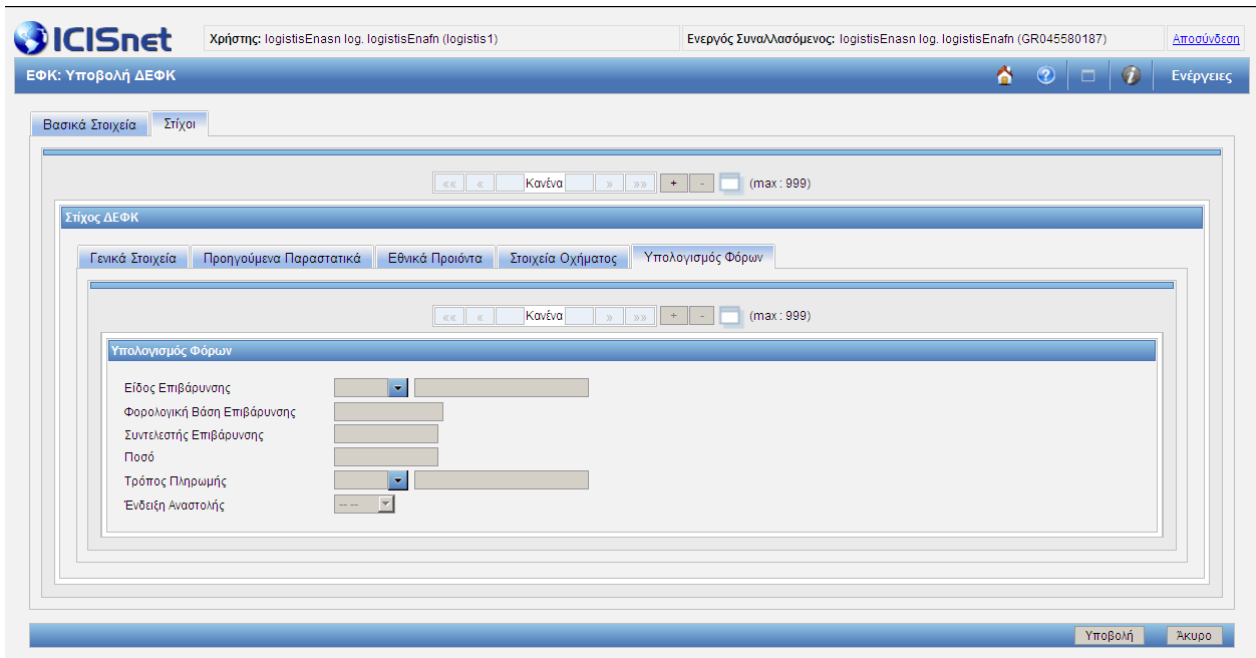
***Εικόνα 183: Υποβολή ΔΕΦΚ / Στοιχεία - Προηγούμενα Παραστατικά***



***Εικόνα 184: Υποβολή ΔΕΦΚ / Στιχοι - Εθνικά Προϊόντα***



***Εικόνα 185: Υποβολή ΔΕΦΚ / Στιχοι - Στοιχεία Οχήματος***

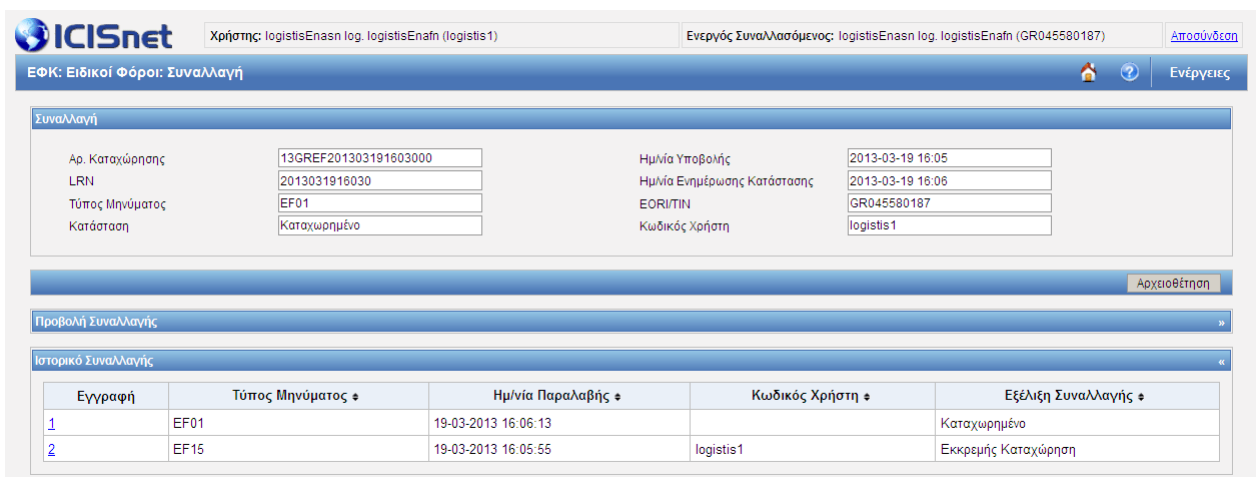


**Εικόνα 186: Υποβολή ΔΕΦΚ / Σίτοι - Υπολογισμός Φόρων**

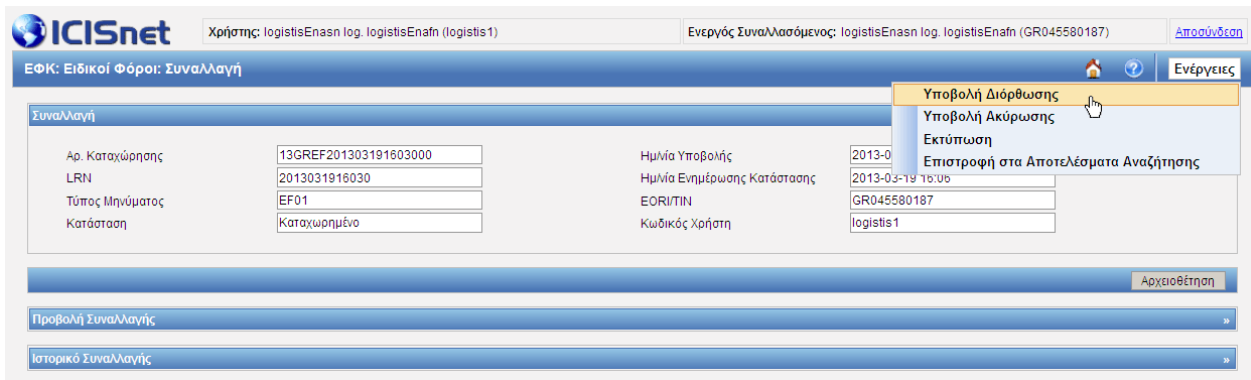
Αφού ο χρήστης συμπληρώσει τα στοιχεία και επικυρωθούν τα δεδομένα, υποβάλει τη ΔΕΦΚ, και ένα EF15 αποστέλλεται στο τελωνείο. Μετά την υποβολή η κατάσταση της δήλωσης είναι «Εκκρεμής Καταχώρησης». Όταν λάβει ο συναλλασσόμενος απάντηση από το Τελωνείο με ένα EF01 η κατάσταση της ΔΕΦΚ αλλάζει σε «Καταχωρημένο».

LRN	MRN/ARC	Τύπος	Λειτουργική Περιοχή	Κατάσταση	Ενημερώθηκε	Ενέργειες
2013031916030	13GREF201303191603000	EF15	ΕΦΚ Αποστολή	Καταχωρημένο	19-03-2013 16:06:14	<a href="#">Προβολή</a>

**Εικόνα 187: ΔΕΦΚ - Σε κατάσταση Καταχωρημένο»**



**Εικόνα 188: ΔΕΦΚ - Ιστορικό Συναλλαγής «Καταχωρημένο»**



**Εικόνα 189: ΔΕΦΚ - Επιλογή «Υποβολή Διόρθωσης»**

Ο χρήστης αφού επιλέξει μια ΔΕΦΚ (ΕΦ15) που βρίσκεται σε κατάσταση καταχωρημένο από τον πίνακα ενεργειών εμφανίζονται οι εξής επιλογές:

- Υποβολή Διόρθωσης
- Υποβολή Ακύρωσης
- Εκτύπωση

Επιστροφή στα αποτελέσματα Αναζήτησης

### 2.3.2 Υποβολή Διόρθωσης

Όταν στη Δήλωση Ειδικού Φόρου Κατανάλωσης θέλετε να προβείτε σε Υποβολή Διόρθωσης, θα πρέπει από μία συναλλαγή η οποία βρίσκεται σε κατάσταση «Καταχωρημένο» να επιλέξετε την επιλογή «Υποβολή Διόρθωσης».

Επιλέγοντας την Υποβολή Διόρθωσης εμφανίζονται τα εξής Tabs:

- Βασικά Στοιχεία
  - Θέσεις Δήλωσης
  - Συναλλασσόμενοι
  - Παραλήπτης
- Στίχοι
  - Γενικά Στοιχεία
  - Προηγούμενα Παραστατικά
  - Εθνικά Προϊόντα
  - Στοιχεία Οχήματος
  - Υπολογισμός Φόρων

**Εικόνα 190: Μεταβολή ΔΕΦΚ / Βασικά Στοιχεία - Θέσεις Δήλωσης**

**Εικόνα 191: Μεταβολή ΔΕΦΚ / Βασικά Στοιχεία – Συναλλασσόμενοι**



The screenshot displays the 'Basic Data - License' form in the ICISnet application. The interface includes a header with the ICISnet logo and user information. The main content area is divided into three main sections:

- Basic Data:** Contains fields for 'License Type' (set to '[0] Άλλος'), 'Identification Number' (set to '019284446'), 'Name', 'Surname', 'Address', and 'Country'.
- Special License:** Contains fields for 'License Type' (set to '[2] Εμφιαλωτές Καθαρού Οινόπνεύματος') and 'License Number'.
- Ship Data:** Contains fields for 'Ship Name', 'IMO', 'Nationality', 'Ship Category', 'Port of Origin', and 'Ship Name'.

A 'Supplementary Licenses' window is open, showing a list of licenses with fields for 'Name', 'Identification Number', 'Percentage of Ownership', 'Name', 'Surname', and 'Address'. The window title is 'Συμπληρωματικοί Παραλήπτες' and it shows '(max : 99)' licenses.

***Εικόνα 192: Μεταβολή ΔΕΦΚ / Βασικά Στοιχεία – Παραλήπτης***

***Εικόνα 193: Μεταβολή ΔΕΦΚ / Στίχοι - Γενικά Στοιχεία***

ICISnet Χρήστης: logistisEnasn log. logistisEnafn (logistis1) Ενεργός Συναλλασσόμενος: logistisEnasn log. logistisEnafn (GR045580187) [Αποσύνδεση](#)

ΕΦΚ: Μεταβολή ΔΕΦΚ

Βασικά Στοιχεία Στίχοι

1 από 1 (max : 999)

Στίχος ΔΕΦΚ

Γενικά Στοιχεία Προηγούμενα Παραστατικά Εθνικά Προϊόντα Στοιχεία Οχήματος Υπολογισμός Φόρων

**Προηγούμενα Παραστατικά**

Τύπος Προηγούμενου Παραστατικού: -- --

**ΑΣΔΕ**

Αριθμός Καταχώρησης ΑΣΔΕ:   
 Στίχος ΑΣΔΕ:

**e-ΔΕ**

Αρ. Καταχώρησης e-ΔΕ:   
 Διαδοχικός Αριθμός e-ΔΕ:

**Αίτηση Διάθεσης**

Αρ. Καταχώρησης Αίτησης Διάθεσης Ενσήμων Ταμιών:

**ΔΑΟ**

Αρ. Καταχώρησης ΔΑΟ:

**ΑΔΟ**

Αρ. Καταχώρησης ΑΔΟ:

**ΔΕΦΚ**

Αρ. Καταχώρησης ΔΕΦΚ:   
 Στίχος ΔΕΦΚ:

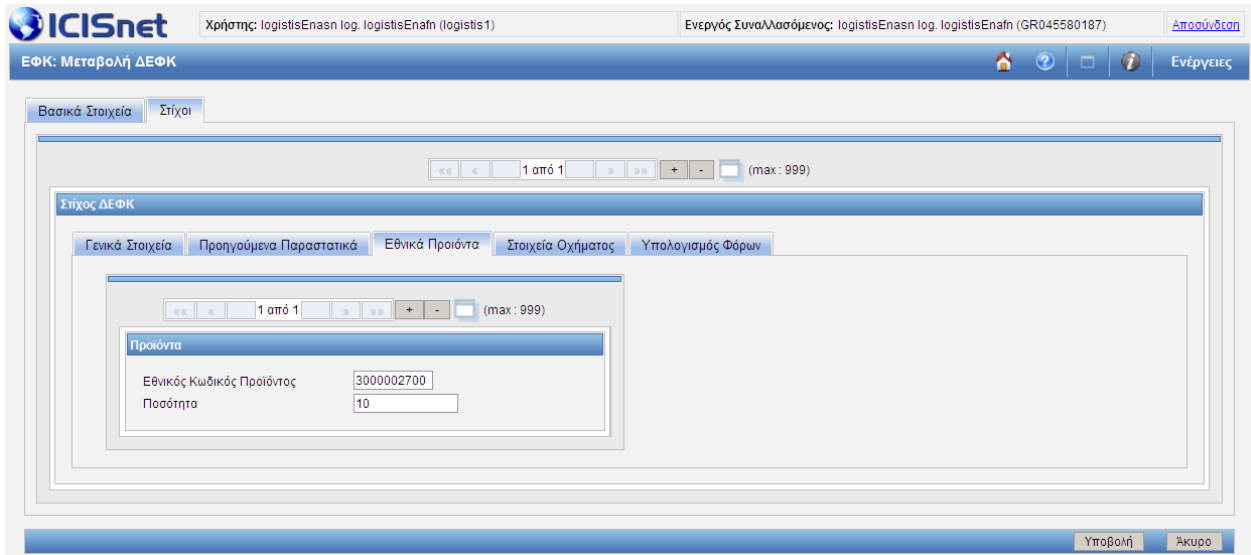
Κανένα (max : 3)

**Επισυναπτόμενα Έγγραφα**

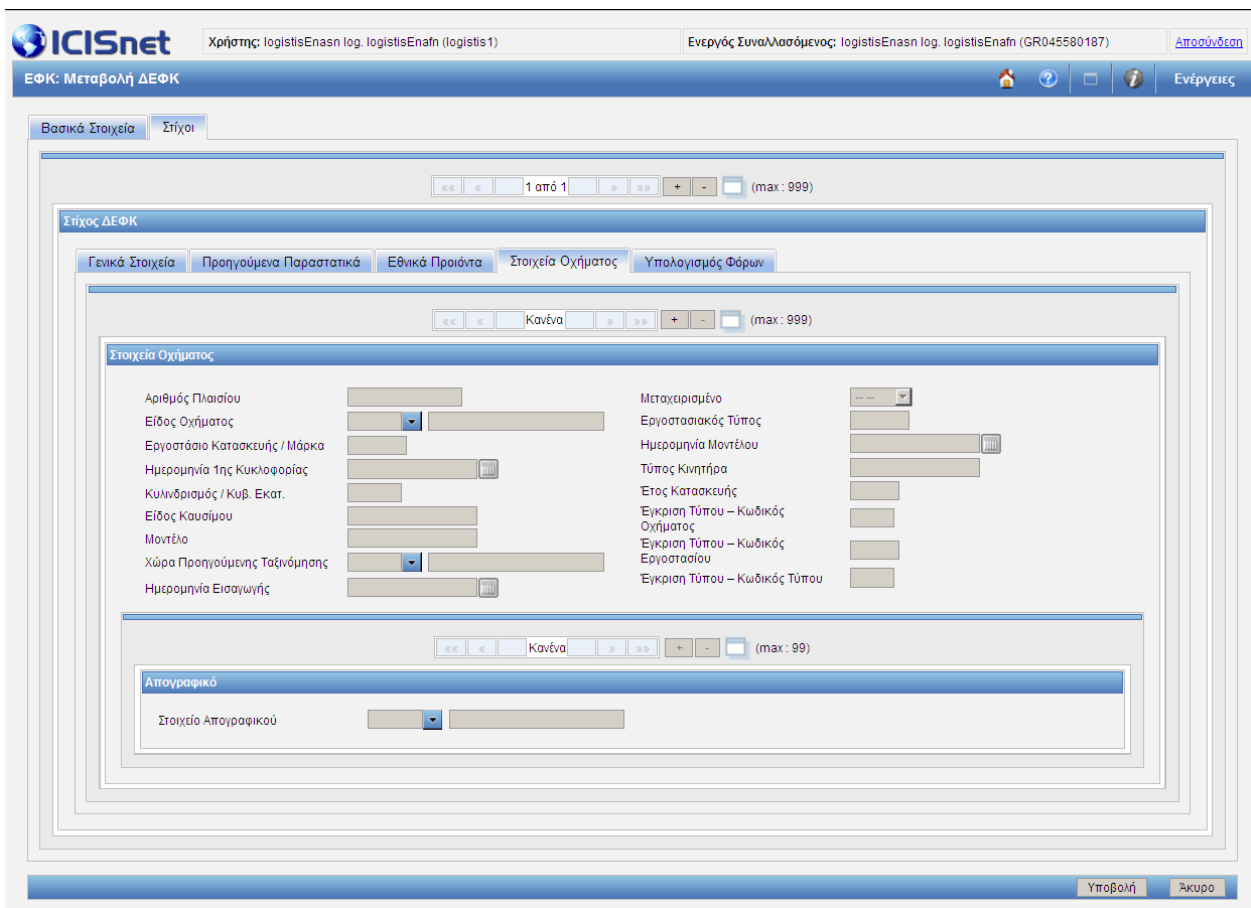
Κωδικός:   
 Αριθμός:

Υποβολή Άκυρο

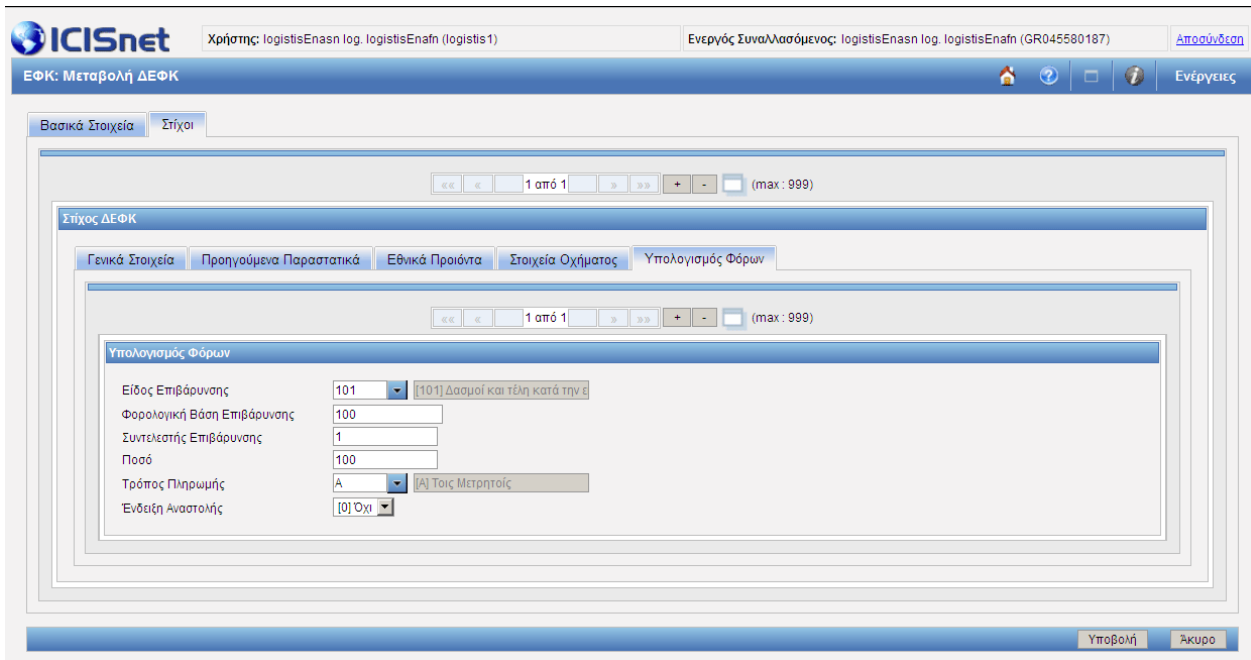
***Εικόνα 194: Μεταβολή ΔΕΦΚ / Στίχοι - Προηγούμενα Παραστατικά***



***Εικόνα 195: Μεταβολή ΔΕΦΚ / Στίχοι - Εθνικά Προϊόντα***



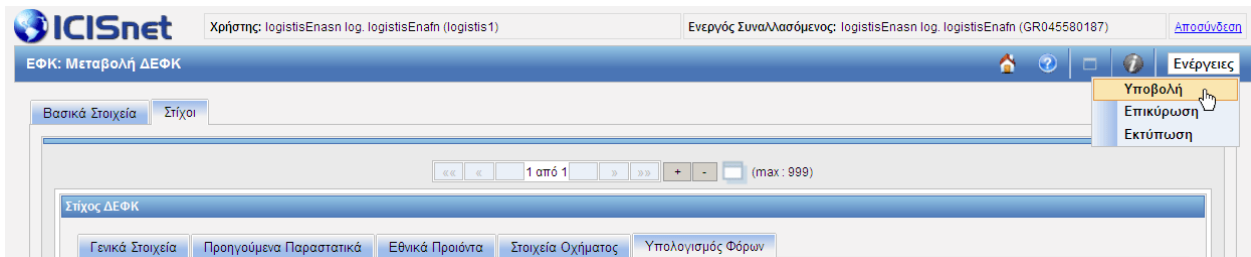
***Εικόνα 196: Μεταβολή ΔΕΦΚ / Στίχοι - Στοιχεία Οχήματος***




**Εικόνα 197: Μεταβολή ΔΕΦΚ / Στίχοι - Υπολογισμός Φόρων**

Τα πεδία είναι συμπληρωμένα με τα δεδομένα που συμπλήρωσε ο χρήστης κατά την υποβολή ΔΕΦΚ (EF15).

Ο χρήστης συμπληρώνει ή τροποποιεί τα πεδία που θέλει και υποβάλει την «Υποβολή Διόρθωσης» πατώντας ή από τις ενέργειες την επιλογή Υποβολή ή το κουμπί στο κάτω μέρος της οθόνης.



**Εικόνα 198: Μεταβολή ΔΕΦΚ – Υποβολή**

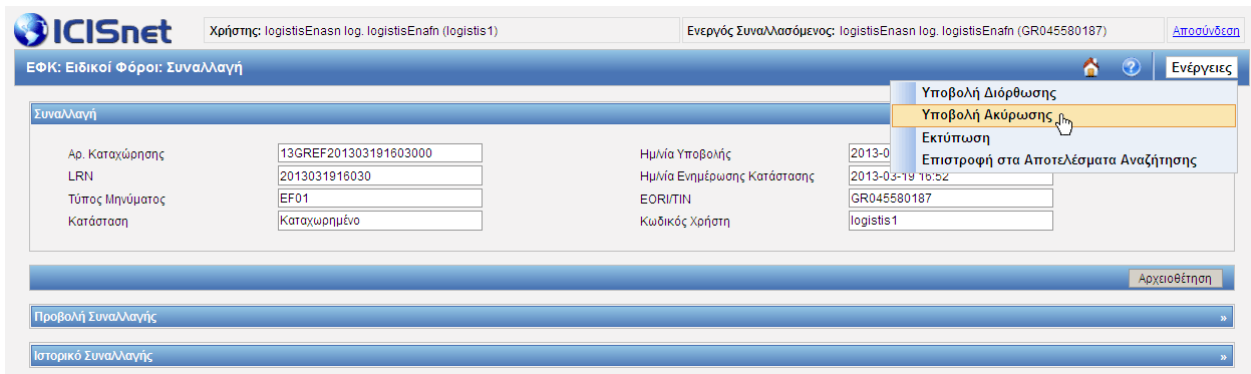


**Εικόνα 199: Μεταβολή ΔΕΦΚ – Επιτυχής Διόρθωση**

Αφού η Μεταβολή ΔΕΦΚ υποβληθεί, ένα EF13 αποστέλλεται στο τελωνείο. Μετά την υποβολή η κατάσταση της δήλωσης είναι «Εκκρεμής Διόρθωση». Όταν το σύστημα λάβει ένα EF98 με status 2 (Καταχωρημένο) από το Τελωνείο η κατάσταση μετατρέπεται σε «Καταχωρημένο».

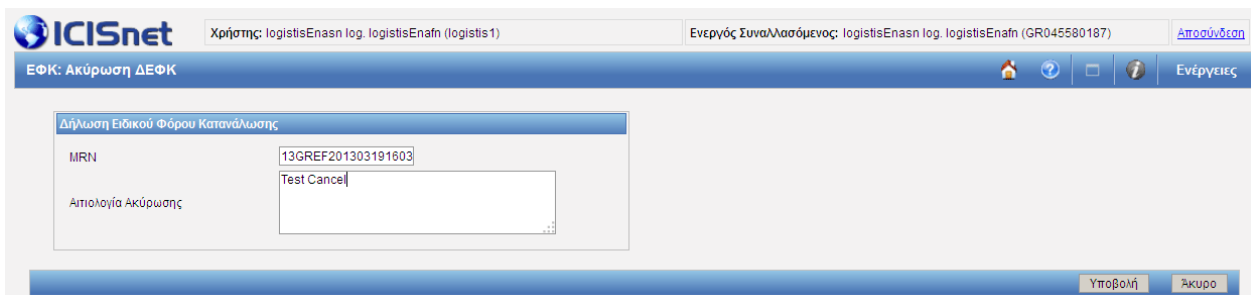
### 2.3.3 Υποβολή Ακύρωσης

Ο χρήστης μπορεί εφόσον το επιθυμεί να υποβάλει ακύρωση μίας ΔΕΦΚ με την προϋπόθεση πως η συναλλαγή βρίσκεται σε κατάσταση «Καταχωρημένο».



**Εικόνα 200: ΔΕΦΚ –Επιλογή «Υποβολή Ακύρωσης»**

Επιλέγοντας «Υποβολή Ακύρωσης» θα εμφανιστεί η παρακάτω οθόνη.



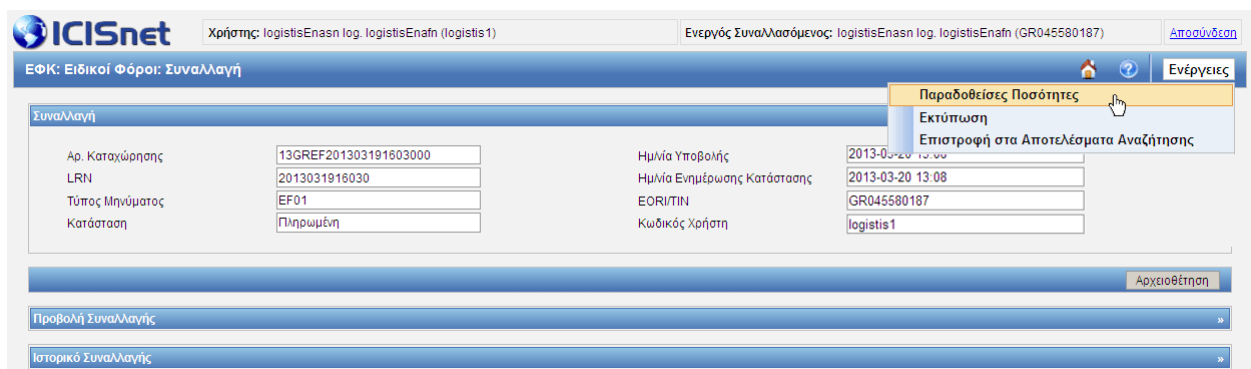
**Εικόνα 201: ΔΕΦΚ - Υποβολή Ακύρωσης**

Στην οθόνη ακύρωσης μιας ΔΕΦΚ το MRN είναι ήδη συμπληρωμένο και δεν μπορεί να αλλάξει ενώ υπάρχει και η δυνατότητα να δοθεί και η «Αιτιολογία Ακύρωσης».

Αφού η ακύρωση υποβληθεί, ένα EF10 αποστέλλεται στο τελωνείο. Μετά την υποβολή η κατάσταση της δήλωσης είναι «Εκκρεμής Ακύρωσης». Όταν το σύστημα λάβει ένα EF98 με status 3 (Ακυρωμένο) από το Τελωνείο η κατάσταση μετατρέπεται σε «Ακυρωμένο».

### 2.3.4 Παραδοθείσες Ποσότητες

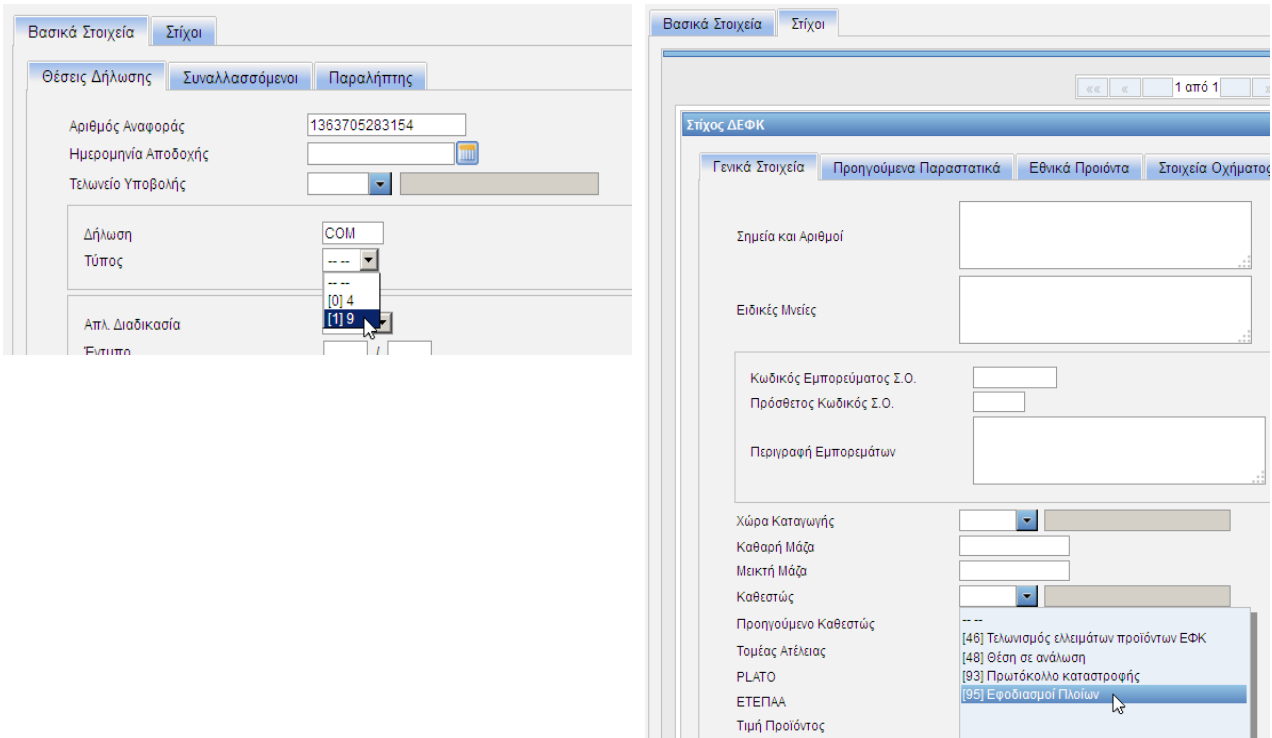
Από την κατάσταση «Πληρωμένο» ο χρήστης μπορεί να υποβάλει «Παραδοθείσες Ποσότητες».



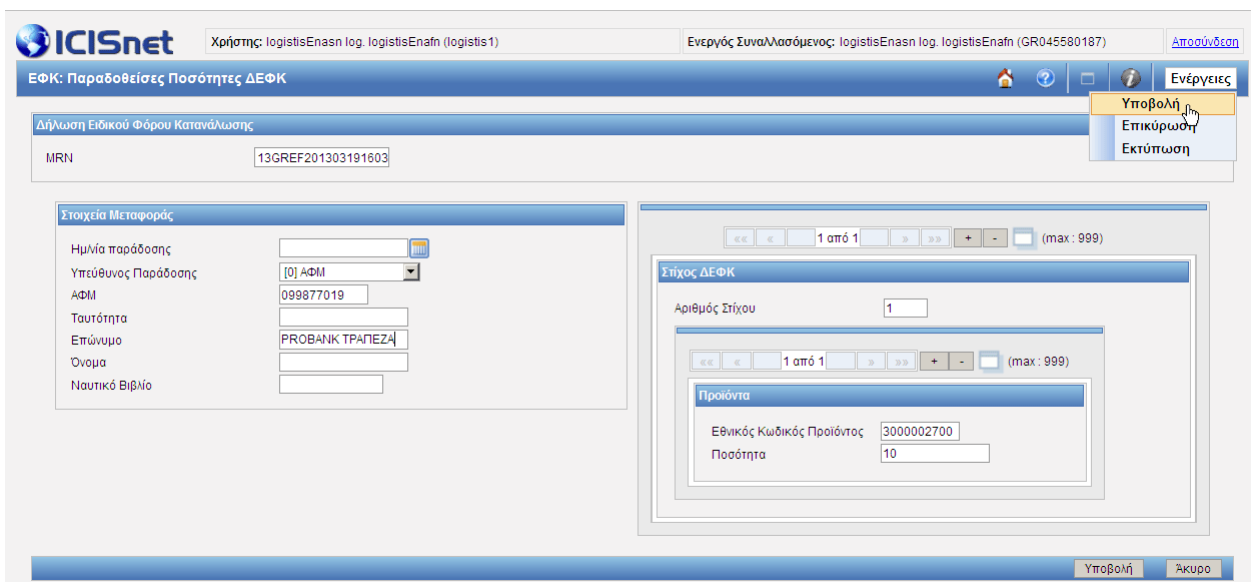
**Εικόνα 202: ΔΕΦΚ - Παραδοθείσες Ποσότητες**

Προϋπόθεση για να μπορέσει να υποβάλει επιτυχώς τις «Παραδοθείσες Ποσότητες» είναι η ΔΕΦΚ να έχει δηλωθεί σαν COM9, και με Καθεστώς «Εφοδιασμοί Πλοίων» (COM9) κατά τη δημιουργία της.

ΕΓΧΕΙΡΙΔΙΟ ΧΡΗΣΗΣ ΥΠΟΣΥΣΤΗΜΑΤΟΣ iTrader

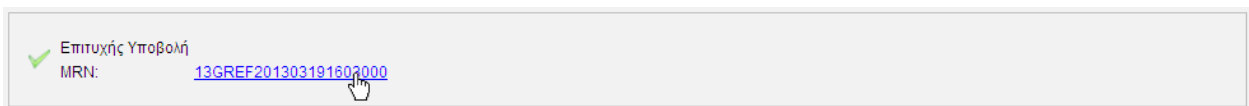


**Εικόνα 203: ΔΕΦΚ – Δήλωση COM9 και Καθεστώ «Εφοδιασμοί Πλοίων»**



**Εικόνα 204: ΔΕΦΚ - Παραδοθείσες Ποσότητες**

Το MRN καθώς επίσης και τα «Εθνικά Προϊόντα» είναι συμπληρωμένα με βάση τα δεδομένα της συναλλαγής.



**Εικόνα 205: ΔΕΦΚ - Επιτυχής Υποβολή - Παραδοθείσες Ποσότητες**

## ΕΓΧΕΙΡΙΔΙΟ ΧΡΗΣΗΣ ΥΠΟΣΥΣΤΗΜΑΤΟΣ iTrader

Αφού η φόρμα υποβληθεί, ένα ΕΦ93 αποστέλλεται στο τελωνείο. Μετά την υποβολή η κατάσταση της δήλωσης είναι «Υπό Διασταυρωμένο Έλεγχο».

The screenshot shows the ICISnet iTrader interface. At the top, the user is logged in as 'logistisEnasn log. logistisEnafn (logistis1)' with an active trade declaration 'GR045580187'. The main section is titled 'ΕΦΚ: Ειδικό Φόρο: Συναλλαγή'. Below this, a form displays the following details:

Αρ. Καταχώρησης	13GREF201303191603000	Ημ/νία Υποβολής	2013-03-19 16:05
LRN	2013031916030	Ημ/νία Ενημέρωσης Κατάστασης	2013-03-20 10:14
Τύπος Μηνύματος	ΕΦ01	ΕΟΡΙ/ΤΙΝ	GR045580187
Κατάσταση	Υπό Διασταυρωμένο Έλεγχο	Κωδικός Χρήστη	logistis1

An 'Αρχειοθέτηση' button is visible at the bottom right of the form area.

**Εικόνα 206: ΔΕΦΚ – Μετά από Υποβολή Παραδοθείσες Ποσότητες**

Εάν το σύστημα λάβει ένα μήνυμα ΕΦ04 (Λάθη ΔΕΦΚ) τότε επιστρέφει η κατάσταση σε «Πληρωμένη». Εάν το σύστημα λάβει ένα μήνυμα ΕΦ98 με status 15 (Οριστικοποιημένο) τότε η κατάσταση της συναλλαγής αλλάζει σε «Οριστικοποιημένο».

This screenshot shows the same ICISnet iTrader interface as Figure 206, but with the status updated. The details are as follows:

Αρ. Καταχώρησης	13GREF201303191603000	Ημ/νία Υποβολής	2013-03-19 16:05
LRN	2013031916030	Ημ/νία Ενημέρωσης Κατάστασης	2013-03-20 10:48
Τύπος Μηνύματος	ΕΦ01	ΕΟΡΙ/ΤΙΝ	GR045580187
Κατάσταση	Οριστικοποιημένο	Κωδικός Χρήστη	logistis1

The 'Αρχειοθέτηση' button remains at the bottom right.

**Εικόνα 207: ΔΕΦΚ – Σε κατάσταση «Οριστικοποιημένο»**

### 2.3.5 Τμηματικές Ποσότητες ΔΕΦΚ

Ο χρήστης μπορεί να υποβάλει «Τμηματικές Ποσότητες ΔΕΦΚ» υπό ορισμένες προϋποθέσεις. Πρώτα απ' όλα η κατάσταση της συναλλαγής πρέπει να είναι είτε «Υπό Αναστολή», είτε «Πληρωμένη».

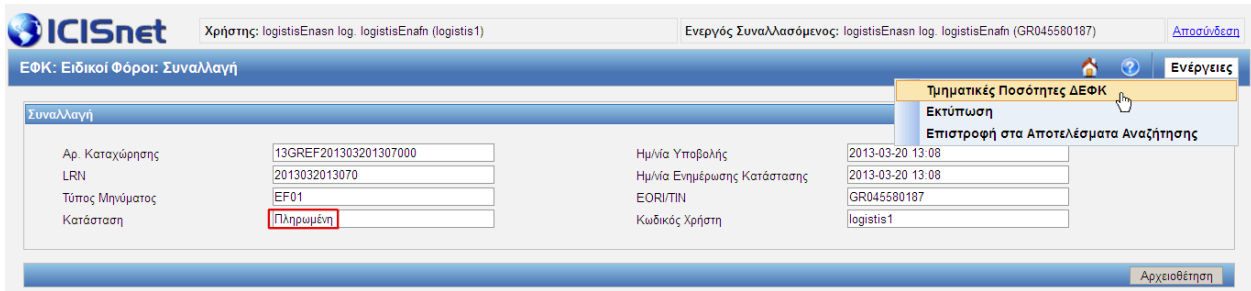
This screenshot shows the ICISnet iTrader interface with a dropdown menu open over the 'Ενέργειες' button. The form details are:

Αρ. Καταχώρησης	13GREF201303201057000	Ημ/νία Υποβολής	2013-03-20 10:59
LRN	2013032010570	Ημ/νία Ενημέρωσης Κατάστασης	2013-03-20 11:00
Τύπος Μηνύματος	ΕΦ01	ΕΟΡΙ/ΤΙΝ	GR045580187
Κατάσταση	Υπό Αναστολή	Κωδικός Χρήστη	logistis1

The dropdown menu contains the following options: 'Τμηματικές Ποσότητες ΔΕΦΚ', 'Εκτύπωση', and 'Επιστροφή στα Αποτελέσματα Αναζήτησης'. The 'Αρχειοθέτηση' button is at the bottom right.

**Εικόνα 208: Τμηματικές Ποσότητες ΔΕΦΚ από «Υπό Αναστολή»**

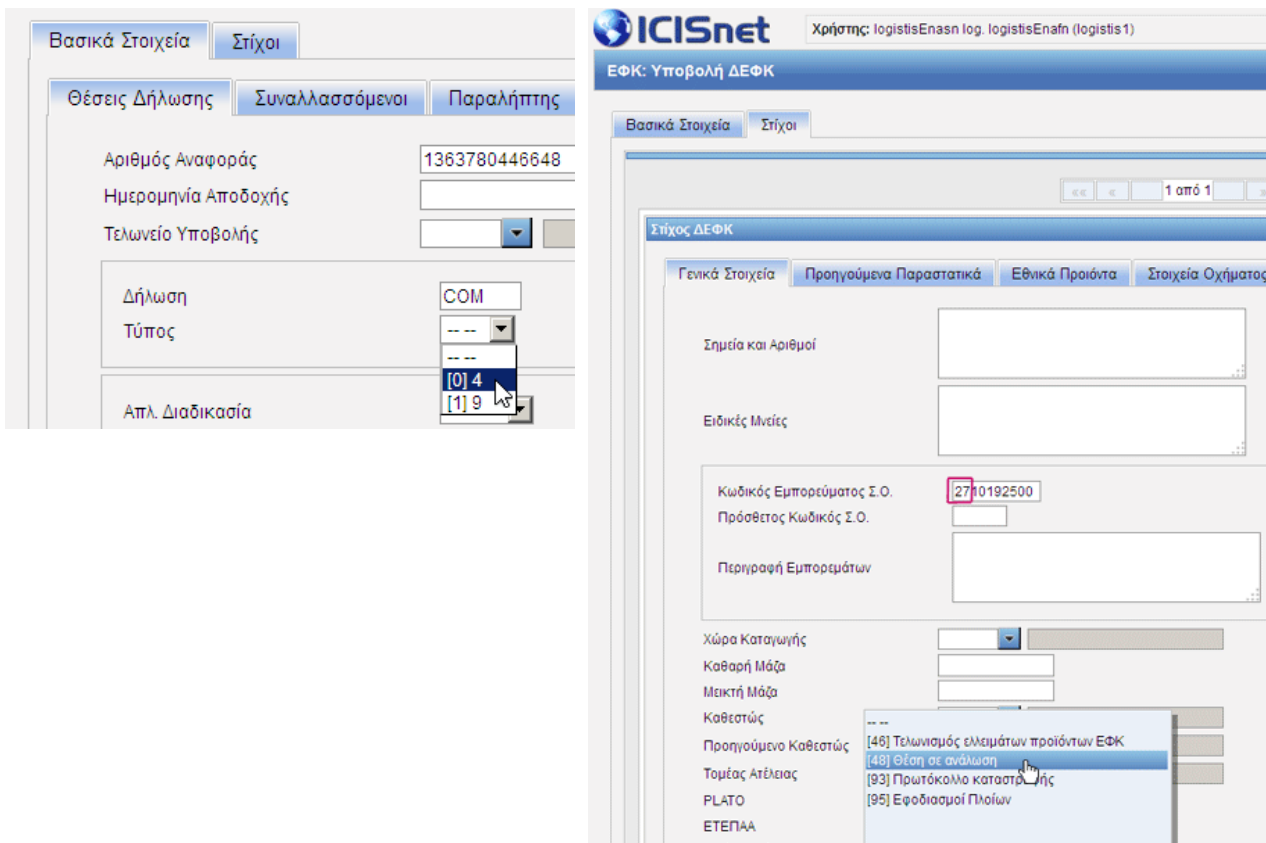




***Εικόνα 209: Τμηματικές Ποσότητες ΔΕΦΚ από «Πληρωμένη»***

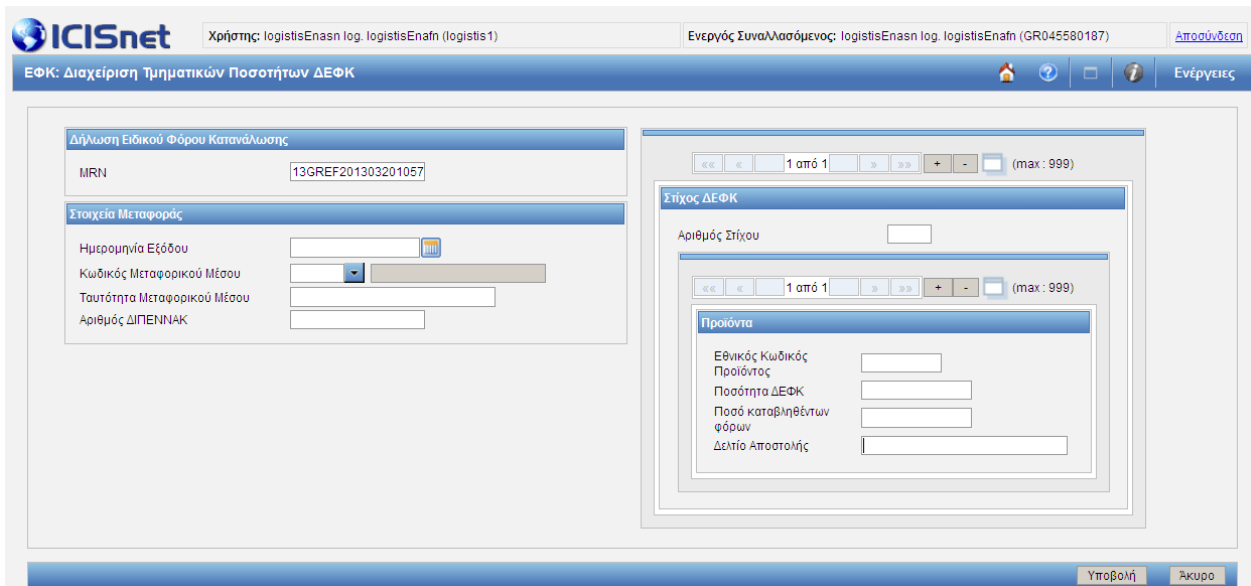
Και στις δύο περιπτώσεις, προϋπόθεση για να μπορέσει να υποβάλει επιτυχώς τις «Τμηματικές Ποσότητες ΔΕΦΚ» είναι η ΔΕΦΚ να έχει δηλωθεί, κατά τη δημιουργία της, με όλες αυτές τις προϋποθέσεις.

1. Τύπος «4»
2. Καθεστώς «[48] Θέση σε ανάλωση»
3. Κωδικός Εμπορεύματος Σ.Ο. να αφορά Ενεργειακά Προϊόντα



***Εικόνα 210: Τμηματικές Ποσότητες ΔΕΦΚ – κριτήρια***

Η οθόνη εμφανίζεται ως εξής:



**Εικόνα 211: Τμηματικές Ποσότητες ΔΕΦΚ**

Το MRN είναι συμπληρωμένο με βάση τα δεδομένα της συναλλαγής. Αφού η φόρμα υποβληθεί, ένα ΕΦ95 αποστέλλεται στο τελωνείο. Μετά την υποβολή η κατάσταση της δήλωσης είναι «Εκκρεμείς Τμηματικές Παραλαβές». Περισσότερες λεπτομέρειες ακολουθούν για κάθε μία από τις δύο περιπτώσεις.

**2.3.5.1 Σε κατάσταση «Εκκρεμείς Τμηματικές Παραλαβές» από «Υπο Αναστολή»**

Από την κατάσταση αυτή εάν το σύστημα λάβει ένα μήνυμα ΕΦ04 (Λάθη ΔΕΦΚ) ή ένα μήνυμα ΕΦ98 με status 21 (Υπό Αναστολή) τότε και στις δύο περιπτώσεις επιστρέφει σε κατάσταση «Υπο Αναστολή».

**2.3.5.2 Σε κατάσταση «Εκκρεμείς Τμηματικές Παραλαβές» από «Πληρωμένη»**

Εάν το σύστημα λάβει ένα μήνυμα ΕΦ04 (Λάθη ΔΕΦΚ), ή ένα μήνυμα ΕΦ98 με status 12 (Πληρωμένο) τότε επιστρέφει σε κατάσταση «Πληρωμένη».

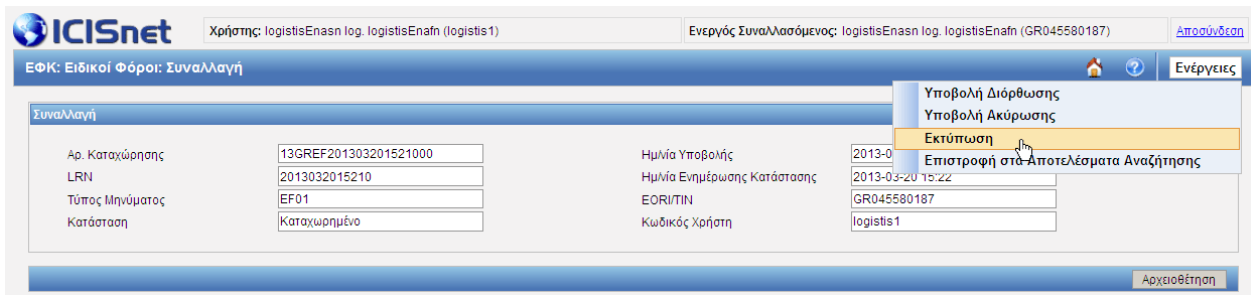
Εάν το σύστημα λάβει ένα μήνυμα ΕΦ98 με status 15 (Οριστικοποιημένο) η κατάσταση της συναλλαγής αλλάζει σε «Οριστικοποιημένο».

Εισερχόμενο Μήνυμα	Κατασταση
ΕΦ04 (Λάθη ΔΕΦΚ)	Πληρωμένη
ΕΦ98 με status 12	Πληρωμένη
ΕΦ98 με status 15	Οριστικοποιημένο

**Πίνακας 4: ΔΕΦΚ - Καταστάσεις Ξεκινώντας από «Εκκρεμείς Τμηματικές Παραλαβές»**

**2.3.6 Εκτύπωση**

Με την επιλογή της Εκτύπωσης από τις Ενέργειες, ο χρήστης έχει τη δυνατότητα να εκτυπώσει τη ΔΕΦΚ.



**Εικόνα 212: ΔΕΦΚ - Επιλογή Εκτύπωση**

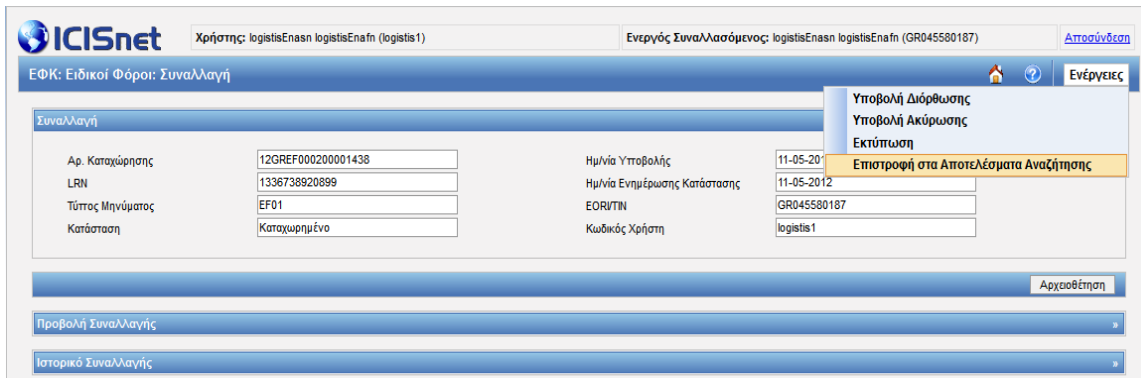
Τα στοιχεία της ΔΕΦΚ εμφανίζονται στην παρακάτω μορφή, όπου και μπορούν να εκτυπωθούν.

<b>Επικεφαλίδα</b>	Αποστολέας	NES EL		
	Παραλήπτης	TRADER GR		
	Ημ/νία Προπαρασκευής	2013-03-20		
	Ωρα Προπαρασκευής	15:21:00.243		
	Ταυτότητα Μηνύματος	6438482101		
<b>Λεπτομέρειες</b>	<b>Δήλωση Ειδικού Φόρου Κατανάλωσης</b>	<b>Δήλωση Ειδικού Φόρου Κατανάλωσης</b>	MRN	13GREF201303201521000
			Αριθμός Αναφοράς	2013032015210
			Εκ των Υατέρων Υποβολή	0
			Ημερομηνία Αποδοχής	2013-03-20
			Τελωμένο Υποβολής	GR001102
			Τύπος	0
			Αριθμός Ειδών	1
			Εμπορευματοκιβώτιο	Όχι (0)
			Ένδειξη Χημικής Ανάλυσης	Όχι (0)
			Απλ. Διαδικασία	Ναί (1)
			Τρόπος Πληρωμής	Ταίς Μετρητοίς (Α)
			Ένδειξη Δημιουργίας Πιστοποιητικών	Ναί (1)
			Κωδικός Παραστατικού	Ειδική Δήλωση ΕΦΚ και Λοιπών Φορολογιών (30)
			Ημ/νία Θέσης σε Ανάλυση	2013-03-20
			<b>Αποστολέας</b>	Τύπος Αποστολέα
	Αριθμός Φορολογικής Αποθήκης	ELA0011020050		
	<b>Υπόχρεος</b>	Τύπος	4	
		Τύπος Αναγνώρισης	ΑΦΜ (1)	
		Αριθμός Αναγνώρισης	035400474	
	<b>Παραλήπτης</b>	Τύπος	0	
		Τύπος Αναγνώρισης	ΑΦΜ (1)	
		Αριθμός Αναγνώρισης	019284446	
	<b>Στίχος ΔΕΦΚ</b>	Αριθμός Στίχου	1	
		Κωδικός Εμπορεύματος Σ.Ο.	2710192500	
		Πρόσθετος Κωδικός Σ.Ο.	1206	
		Χώρα Καταγωγής	Ελλάδα (GR)	
		Καθεστώ	Θέση σε ανάλυση (48)	
		Προηγούμενο Καθεστώ	Δεν υπάρχει προηγούμενο καθεστώ (00)	
		Στατιστική Αξία	500	
		<b>Συμπληρωματικά Στοιχεία Υπολογισμού</b>	Επιπλέον Στοιχεία Υπολογισμού	KLT
Τιμή			1000	
<b>Προϊόντα</b>		Εθνικός Κωδικός Προϊόντος	3000002700	
		Ποσότητα	10	
<b>Υπολογισμός Φόρων</b>		Είδος Επιβάρυνσης	Δασμοί και τέλη κατά την εισαγωγή στελώς (101)	
		Ένδειξη Αναστολής	Όχι (0)	
	Ποσό	100		
	Τρόπος Πληρωμής	Α		
	Φορολογική Βάση Επιβάρυνσης	100		
	Συντελεστής Επιβάρυνσης	1		

**Εικόνα 213: Εκτύπωση ΔΕΦΚ**

### 2.3.7 Επιστροφή στα Αποτελέσματα Αναζήτησης

Με την επιλογή της ενέργειας **Επιστροφή στα αποτελέσματα αναζήτησης**, ο χρήστης έχει τη δυνατότητα να επιστρέψει στην οθόνη της αναζήτησης.

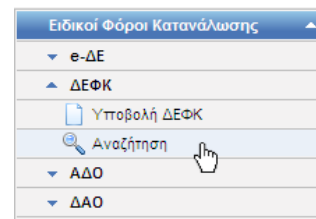


**Εικόνα 214: ΔΕΦΚ - Επιστροφή στα Αποτελέσματα Αναζήτησης**

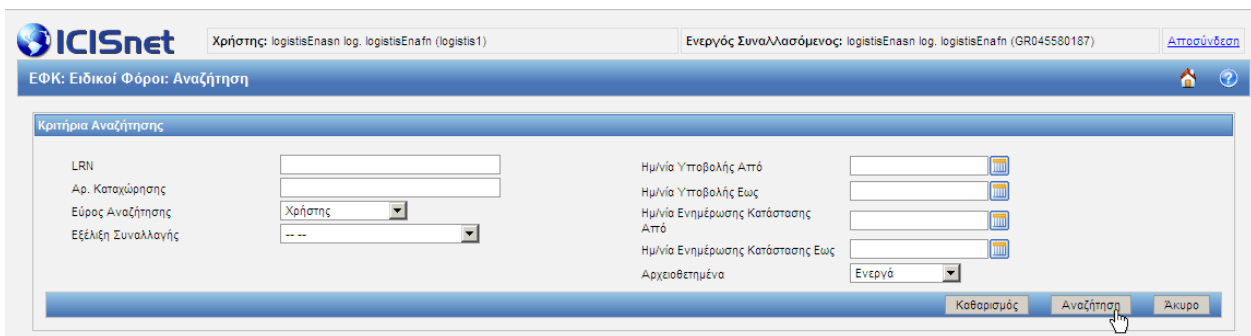
### 2.3.1 Αναζήτηση Συναλλαγής

Εάν κάποιος χρήστης θέλει να κάνει αναζήτηση για ΔΕΦΚ τότε μπορεί να το κάνει επιλέγοντας «Αναζήτηση» από το μενού.

Αφού ο χρήστης επιλέξει την επιλογή αναζήτηση από τις λειτουργίες αποστολής τότε εμφανίζεται ένα νέο παράθυρο στον χρήστη με τα κριτήρια αναζήτησης.



**Εικόνα 215: Αναζήτηση ΔΕΦΚ**



**Εικόνα 216: ΔΕΦΚ – Αναζήτηση**

Αφού ο χρήστης συμπληρώσει τα κριτήρια που επιθυμεί πατάει το κουμπί Αναζήτηση. Η οθόνη με τα αποτελέσματα που θα εμφανιστούν είναι παρόμοια με την παρακάτω:

**Κριτήρια Αναζήτησης**

LRN:   
 Αρ. Καταχώρησης:   
 Εύρος Αναζήτησης: Χρήστης   
 Εξέλιξη Συναλλαγής: --   
 Ημ/νία Υποβολής Από:   
 Ημ/νία Υποβολής Εως:   
 Ημ/νία Ενημέρωσης Κατάστασης Από:   
 Ημ/νία Ενημέρωσης Κατάστασης Εως:   
 Αρχαιοθετημένα: Ενεργά

Καθαρισμός Αναζήτηση Ακύρω

**Αποτελέσματα Αναζήτησης**

LRN	Αρ. Καταχώρησης	Τύπος Δήλωσης	Κατάσταση	Ημ/νία Υποβολής	Ημ/νία Ενημέρωσης Κατάστασης	Κωδικός Χρήστη	EORI/TIN
<a href="#">1336738920899</a>	12GREF000200001438	EF15	Καταχωρημένο	11-05-2012 15:22:50	11-05-2012 16:43:49	logistis1	GR045580187
<a href="#">DEFK 338382287</a>	12GREF110200001938	EF15	Καταχωρημένο	10-05-2012 18:47:28	10-05-2012 18:50:11	logistis1	GR045580187
<a href="#">DEFK 530374883</a>	12GREF110200001911	EF15	Πληρωμένο	10-05-2012 18:38:30	10-05-2012 18:41:19	logistis1	GR045580187
<a href="#">DEFK 628922175</a>	12GREF110200001903	EF15	Οριστικοποιημένο	10-05-2012 18:38:23	10-05-2012 18:40:15	logistis1	GR045580187
<a href="#">DEFK 650850557</a>	12GREF110200001871	EF15	Υπό Πληρωμή	10-05-2012 17:09:35	10-05-2012 17:13:33	logistis1	GR045580187
<a href="#">DEFK 956883977</a>	12GREF110200001839	EF15	Καταχωρημένο	10-05-2012 17:09:14	10-05-2012 17:09:27	logistis1	GR045580187
<a href="#">DEFK 835491288</a>	12GREF110200001812	EF15	Ακυρωμένο	10-05-2012 17:08:57	10-05-2012 17:09:11	logistis1	GR045580187
<a href="#">DEFK 537047428</a>	12GREF110200001681	EF15	Υπό Πληρωμή	10-05-2012 15:03:03	10-05-2012 16:33:18	logistis1	GR045580187
<a href="#">DEFK 728612335</a>	12GREF110200001804	EF15	Υπό Πληρωμή	10-05-2012 15:22:07	10-05-2012 15:23:05	logistis1	GR045580187
<a href="#">1336651665300</a>	12GREF000200001411	EF15	Καταχωρημένο	10-05-2012 15:08:03	10-05-2012 15:09:24	logistis1	GR045580187

**Εικόνα 217: ΔΕΦΚ - Αποτελέσματα αναζήτησης**

Πέρα από τις οθόνες η λειτουργία της αναζήτησης ΔΕΦΚ είναι κατά τ’ άλλα ίδια με την αναζήτηση όπως περιγράφεται στο κεφάλαιο 2.1.6 Αναζήτηση Συναλλαγής.

**2.3.2 ΔΕΦΚ - Πίνακας Καταστάσεων / Ενεργειών**

Ενέργειες / Καταστάσεις	Υποβολή ΔΕΦΚ (EF15)	Υποβολή Διόρθωσης (EF13)	Υποβολή Ακύρωσης (EF10)	Παραδοθείσες Ποσότητες (EF93)	Τμηματικές Παραλαβές (EF95)
-	Καταχωρημένο				
Καταχωρημένο		Καταχωρημένο	Ακυρωμένο		
Πληρωμένη				Υπό Διασταυρωμένο Έλεγχο	Εκκρεμείς Τμηματικές Παραλαβές
Υπο Αναστολή					Εκκρεμείς Τμηματικές Παραλαβές

**Πίνακας 5: ΔΕΦΚ - Καταστάσεις / Ενέργειες**

**2.4 Άδεια Διακίνησης Οχήματος – Λειτουργίες Αποστολής**

**2.4.1 Υποβολή Άδειας Διακίνησης Οχήματος**

Όταν στους Ειδικούς Φόρους Κατανάλωσης θέλετε να καταχωρήσετε μια Άδεια Διακίνησης Οχήματος, θα πρέπει να επιλέξετε την επιλογή Υποβολή ΑΔΟ από τις Λειτουργίες Αποστολής.

Χρήστης: logistisEnasn log. logistisEnafn (logistis1)      Ενεργός Συναλλασόμενος: logistisEnasn log. logistisEnafn (GR045580187)      Αποσύνδεση

Ηλεκτρονική Υποβολή Παραστατικών Αρχική Σελίδα

Ειδικό Φόρο Κατανάλωσης

- ε-ΔΕ
- ΔΕΦΚ
- ΑΔΟ
  - Λειτουργίες Αποστολής
    - Υποβολή ΑΔΟ
    - Αναζήτηση
  - Λειτουργίες Παραλαβής
  - ΔΑΟ
  - Αίτηση Διάθεσης Ενσήμων Ταμιών
  - Δελτίο Παραγωγής
  - Αίτηση Μεταβολής
  - Αίτηση Χρησιμοποίησης / Επανασεισγωγής
  - Άδεια Μεταφοράς
    - Εισαγωγή από Αρχείο
    - Πρόχειρα
- Εισαγωγές
- Εξαγωγές
- Διαμετακόμιση
- Δηλωτικά
- Ενέργειες

Ενημερωμένες Κινήσεις    Πληροφορίες Χρήσης

LRN +	MRN/ARC +	Τύπος +	Λειτουργική Περιοχή +	Κατάσταση +	Ενημερώθηκε +	Ενέργειες +
2013032016590	13GRVM201303201659000	VM15	ΕΦΚ Αποστολή	Αποδεκτό	20-03-2013 17:01:22	<a href="#">Προβολή</a>
2013032015210	13GREF201303201521000	EF15	ΕΦΚ Αποστολή	Καταχωρημένο	20-03-2013 15:22:23	<a href="#">Προβολή</a>
1363780211231		DC115	Δηλωτικά	Υποβλήθηκε	20-03-2013 13:50:38	<a href="#">Προβολή</a>
1363780112215		DC115	Δηλωτικά	Υποβλήθηκε	20-03-2013 13:49:52	<a href="#">Προβολή</a>
2013032013070	13GREF201303201307000	EF15	ΕΦΚ Αποστολή	Πληρωμένη	20-03-2013 13:08:51	<a href="#">Προβολή</a>
2013032010570	13GREF201303201057000	EF15	ΕΦΚ Αποστολή	Υπο Αναστολή	20-03-2013 11:00:58	<a href="#">Προβολή</a>
2013031916030	13GREF201303191603000	EF15	ΕΦΚ Αποστολή	Οριστικοποιημένο	20-03-2013 10:48:40	<a href="#">Προβολή</a>
2013031515050	13GREF201303151505000	EF15	ΕΦΚ Αποστολή	Υπό Διασυσταρωμένο Έλεγχο	15-03-2013 15:06:10	<a href="#">Προβολή</a>
2013031515040	13GREF201303151504000	EF15	ΕΦΚ Αποστολή	Πληρωμένη	15-03-2013 15:03:55	<a href="#">Προβολή</a>
2013031515020	13GREF201303151502000	EF15	ΕΦΚ Αποστολή	Υπό Πληρωμή	15-03-2013 15:02:27	<a href="#">Προβολή</a>
2013031514590	13GREF201303151459000	EF15	ΕΦΚ Αποστολή	Υπό Έλεγχο	15-03-2013 15:01:02	<a href="#">Προβολή</a>
2013031514570	13GREM201303151457000	EM15	ΕΦΚ Αποστολή	Οριστικοποιημένο με Διαφορές	15-03-2013 14:58:24	<a href="#">Προβολή</a>
2013031514540	13GREM201303151454000	EM15	ΕΦΚ Αποστολή	Παραλαβή Προϊόντων στον Προορισμό	15-03-2013 14:56:34	<a href="#">Προβολή</a>
2013031514310	13GRES201303151431000	ES15	ΕΦΚ Αποστολή	Αποδεκτό	15-03-2013 14:35:55	<a href="#">Προβολή</a>
1362569030310		ES15	ΕΦΚ Αποστολή	Εκκρεμής Καταχώρηση	15-03-2013 14:32:49	<a href="#">Προβολή</a>
2013031514300	13GREK201303151430000	EK15	ΕΦΚ Αποστολή	Ακυρωμένο	15-03-2013 14:30:22	<a href="#">Προβολή</a>
2013031514262		EK15	ΕΦΚ Αποστολή	Εκκρεμής Καταχώρηση	15-03-2013 14:26:47	<a href="#">Προβολή</a>
2013031514230	13GREC201303151423000	EC15	ΕΦΚ Αποστολή	Οριστικοποιημένο	15-03-2013 14:24:42	<a href="#">Προβολή</a>
2013031514210	13GREC201303151421000	EC15	ΕΦΚ Αποστολή	Εκκρεμής Ακύρωση	15-03-2013 14:22:59	<a href="#">Προβολή</a>
2013031514180	13GREP201303151418000	EP15	ΕΦΚ Αποστολή	Εκκρεμής Διόρθωση	15-03-2013 14:19:42	<a href="#">Προβολή</a>

**Εικόνα 218: Υποβολή Άδειας Διακίνησης Οχήματος**

Επιλέγοντας «ΕΦΚ: Υποβολή ΑΔΟ» εμφανίζονται τα εξής Tabs:

- Βασικά Στοιχεία
- Αποστολέας
- Παραλήπτης
- Στοιχεία Οχήματος

Χρήστης: logistisEnasn log. logistisEnafn (logistis1)      Ενεργός Συναλλασόμενος: logistisEnasn log. logistisEnafn (GR045580187)      Αποσύνδεση

Υποβολή Άδειας Διακίνησης Οχήματος

Ενέργειες

Βασικά Στοιχεία    Αποστολέας    Παραλήπτης    Στοιχεία Οχήματος

Τοπικός Αριθμός Αναφοράς: 1363789736698

ΑΦΜ Μεταφορέα: [input]

Κωδικός Τρόπου Μεταφοράς: [dropdown]

Αρ. Φορτωτικής: [input]

Ημ/νία Αποστολής: [calendar icon]

Άξια Οχημάτων: [input]

Δελτίο Αποστολής: [input]

Στοιχεία Μεταφ. Μέσου: [input]

Εθνικότητα Μεταφ. Μέσου: [dropdown]

Διάρκεια σε Ημέρες: [input]

Στοιχεία Εγγυητή

Υπεύθυνος Εγγύησης: [dropdown]

««   «   Κανένα   »   »»   +   -   [input] (max : 2)

Άναφορά Εγγύησης

Αριθμός Αναφοράς Εγγύησης: [input]

Ποσά Εγγύησης: [input]

Υποβολή    Άκυρο

**Εικόνα 219: Υποβολή Άδειας Διακίνησης Οχήματος / Βασικά Στοιχεία**

**Εικόνα 220: Υποβολή Άδειας Διακίνησης Οχήματος / Αποστολέας**

**Εικόνα 221: Υποβολή Άδειας Διακίνησης Οχήματος / Παραλήπτης**

The screenshot shows the ICISnet web interface. At the top, there is a navigation bar with the ICISnet logo and user information. Below this, a blue header contains the title 'Υποβολή Άδειας Διακίνησης Οχήματος'. The main content area is divided into tabs: 'Βασικά Στοιχεία', 'Αποστολέας', 'Παραλήπτης', and 'Στοιχεία Οχήματος'. The 'Στοιχεία Οχήματος' tab is active, displaying a form with the following fields:

- Αριθμός Πλαισίου
- Είδος Οχήματος
- Εργαστήριο Κατασκευής / Μάρκα
- Ημερομηνία 1ης Κυκλοφορίας
- Εργαστασιακός Τύπος
- Μεταχειρισμένο
- Μοντέλο
- Προσωρινός Αριθμός Κυκλοφορίας
- Υπηρεσία Έκδοσης Προσωρινού Αριθμού Κυκλοφορίας

At the bottom right of the form, there are two buttons: 'Υποβολή' and 'Ακύρω'.

***Εικόνα 222: Υποβολή Άδειας Διακίνησης Οχήματος /Στοιχεία Οχήματος***

Αφού ο χρήστης συμπληρώσει τα στοιχεία και επικυρωθούν τα δεδομένα, υποβάλει την Άδεια Διακίνησης Οχήματος, και ένα VM15 αποστέλλεται στο τελωνείο. Μετά την υποβολή η κατάσταση της δήλωσης είναι «Εκκρεμής Καταχώρηση». Όταν λάβει ο συναλλασσόμενος απάντηση από το Τελωνείο με ένα VM01 η κατάσταση της συναλλαγής αλλάζει σε «Αποδεκτό».

Ο χρήστης αφού επιλέξει μια Άδεια Διακίνησης Οχήματος (VM15) που βρίσκεται σε κατάσταση καταχωρημένη από τον πίνακα ενεργειών εμφανίζονται οι εξής επιλογές:

- Υποβολή Διόρθωσης
- Υποβολή Ακύρωσης
- Εκτύπωση
- Επιστροφή στα αποτελέσματα Αναζήτησης

#### 2.4.2 Υποβολή Διόρθωσης Άδειας Διακίνησης Οχήματος

Ο χρήστης μπορεί εφόσον το επιθυμεί να υποβάλει διόρθωση μίας Άδειας Διακίνησης Οχήματος με την προϋπόθεση πως η συναλλαγή βρίσκεται σε κατάσταση «Καταχωρημένη».

1371304386202	13GREF201306151705	VM15	ΕΦΚ Αποστολή	Καταχωρημένη	16-06-2013 09:57:18	<a href="#">Προβολή</a>
---------------	--------------------	------	--------------	--------------	------------------------	-------------------------

***Εικόνα 223: Προβολή Άδειας Διακίνησης Οχήματος***

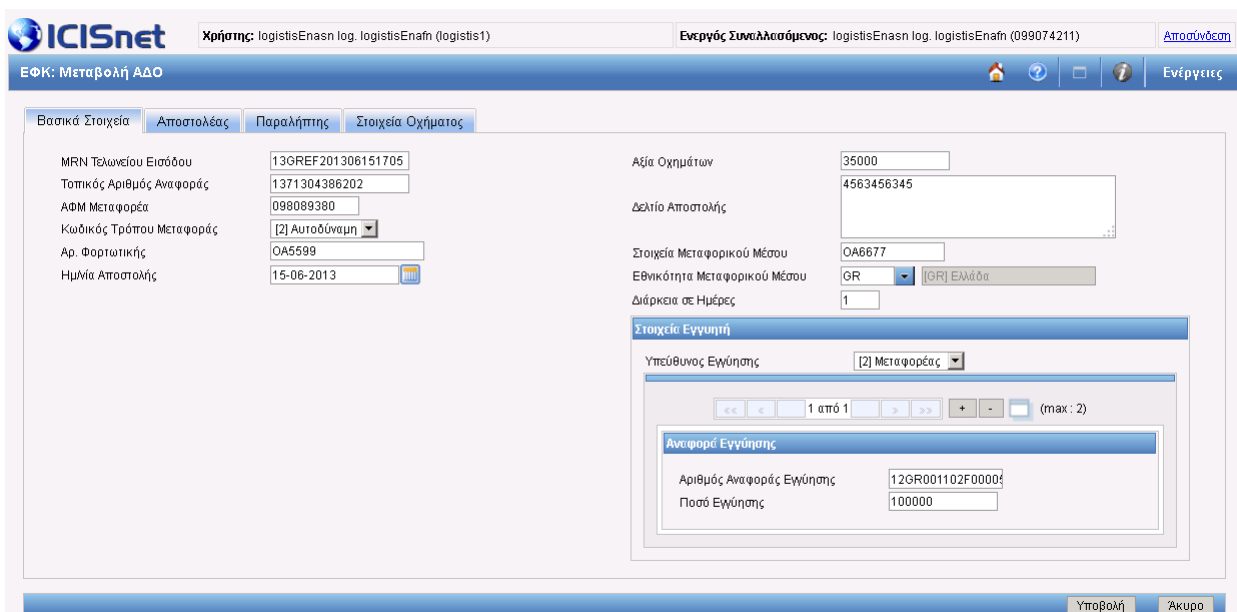
Επιλέγοντας «Προβολή» εμφανίζεται η παρακάτω οθόνη στην οποία ο χρήστης θα πρέπει να επιλέξει «Υποβολή Διόρθωσης».





**Εικόνα 224: Άδεια Διακίνησης Οχήματος - Υποβολή Διόρθωσης**

Επιλέγοντας «Υποβολή Διόρθωσης» εμφανίζεται η οθόνη «Μεταβολή ΑΔΟ» με όλα τα στοιχεία της κίνησης:



**Εικόνα 225: Άδεια Διακίνησης Οχήματος - Μεταβολή ΑΔΟ**

Τα πεδία είναι συμπληρωμένα με τα δεδομένα που συμπλήρωσε ο χρήστης κατά την υποβολή της Άδειας Διακίνησης Οχήματος (VM15).

Ο χρήστης συμπληρώνει ή τροποποιεί τα πεδία που θέλει και υποβάλει την «Υποβολή Διόρθωσης» πατώντας ή από τις ενέργειες την επιλογή Υποβολή ή το κουμπί στο κάτω μέρος της οθόνης.

Αφού η Μεταβολή Άδειας Διακίνησης Οχήματος υποβληθεί, ένα VM13 αποστέλλεται στο τελωνείο. Μετά την υποβολή η κατάσταση της δήλωσης είναι «Εκκρεμής Διόρθωση».

LRN	MRN/ARC	Τύπος	Λειτουργική Περιοχή	Κατάσταση	Ενημερώθηκε	Ενέργειες
1371304386202	13GREF201306151705	VM15	ΕΦΚ Αποστολή	Εκκρεμής Διόρθωση	25-06-2013 21:12:27	<a href="#">Προβολή</a>

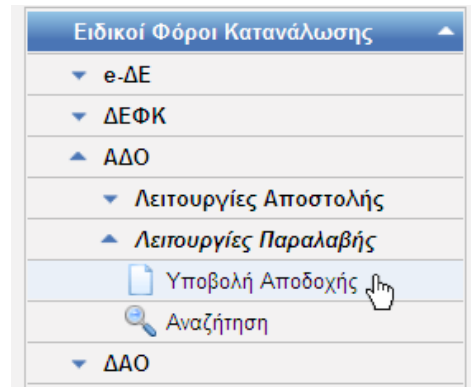
**Εικόνα 226: Άδεια Διακίνησης Οχήματος - Εκκρεμής Διόρθωση**

Όταν το σύστημα λάβει ένα VM98 με status 2 (Καταχωρημένη) από το Τελωνείο η κατάσταση μετατρέπεται σε «Καταχωρημένη». Το ίδιο θα συμβεί (θα πάει σε κατάσταση «Καταχωρημένη») αν αντί για VM98, παραλάβει μήνυμα VM04 (Λάθη ΑΔΟ). Όμως με το VM04, οι διορθώσεις δεν θα καταχωρηθούν.

## 2.5 Άδεια Διακίνησης Οχήματος – Λειτουργίες Παραλαβής

### 2.5.1 Υποβολή Αποδοχής ΑΔΟ

Όταν στους Ειδικούς Φόρους Κατανάλωσης θέλετε να καταχωρήσετε μια Αποδοχή ΑΔΟ, θα πρέπει να επιλέξετε την επιλογή Υποβολή Αποδοχής από τις Λειτουργίες Παραλαβής.



**Εικόνα 227: Υποβολή Αποδοχής ΑΔΟ**

Επιλέγοντας «ΕΦΚ: Υποβολή Αποδοχής» εμφανίζεται η παρακάτω οθόνη:

**Εικόνα 228: ΑΔΟ - Υποβολή Αποδοχής**

Αφού ο χρήστης συμπληρώσει τα στοιχεία και επικυρωθούν τα δεδομένα, υποβάλει την Αποδοχή ΑΔΟ, και ένα VM96 αποστέλλεται στο τελωνείο. Μετά την υποβολή η κατάσταση της δήλωσης είναι «Αίτηση εν Αναμονή». Όταν λάβει ο συναλλασσόμενος απάντηση από το Τελωνείο με ένα VM01 η κατάσταση της συναλλαγής αλλάζει σε «Παραληφθέν».

LRN	MRN/ARC	Τύπος	Λειτουργική Περιοχή	Κατάσταση	Ενημερώθηκε	Ενέργειες
2013032016590	13GRXM201303201659000	VM96	ΕΦΚ Προορισμός	Παραληφθέν	21-03-2013 12:22:37	<a href="#">Προβολή</a>
2013032016590	13GRVM201303201659000	VM15	ΕΦΚ Αποστολή	Απελευθερωμένο	21-03-2013 12:10:10	<a href="#">Προβολή</a>

**Εικόνα 229: ΑΔΟ σε Κατάσταση «Παραληφθέν»**

## 2.6 Δήλωση Άφιξης Οχήματος – Λειτουργίες Αποστολής

### 2.6.1 Υποβολή Δήλωσης Άφιξης Οχήματος

Όταν στους Ειδικούς Φόρους Κατανάλωσης θέλετε να καταχωρήσετε μια Δήλωση Άφιξης Οχήματος, θα πρέπει να επιλέξετε την επιλογή Υποβολή ΔΑΟ από τις Λειτουργίες Αποστολής.

LRN	MRN/ARC	Τύπος	Λειτουργική Περιοχή	Κατάσταση	Ενημερώθηκε	Ενέργειες
2013032016590	13GRVM201303201659000	VM15	ΕΦΚ Αποστολή	Αποδεκτό	20-03-2013 17:01:22	<a href="#">Προβολή</a>
2013032015210	13GREF201303201521000	EF15	ΕΦΚ Αποστολή	Καταχωρημένο	20-03-2013 15:22:23	<a href="#">Προβολή</a>
1363780211231		DC115	Δηλωτικά	Υποβλήθηκε	20-03-2013 13:50:38	<a href="#">Προβολή</a>
1363780112215		DC115	Δηλωτικά	Υποβλήθηκε	20-03-2013 13:49:52	<a href="#">Προβολή</a>
2013032013070	13GREF201303201307000	EF15	ΕΦΚ Αποστολή	Πληρωμένη	20-03-2013 13:08:51	<a href="#">Προβολή</a>
2013032010570	13GREF201303201057000	EF15	ΕΦΚ Αποστολή	Υπο Αναστολή	20-03-2013 11:00:58	<a href="#">Προβολή</a>
2013031916030	13GREF201303191603000	EF15	ΕΦΚ Αποστολή	Οριστικοποιημένο	20-03-2013 10:48:40	<a href="#">Προβολή</a>
2013031515050	13GREF201303151505000	EF15	ΕΦΚ Αποστολή	Υπό Διασταυρωμένο Έλεγχο	15-03-2013 15:06:10	<a href="#">Προβολή</a>
2013031515040	13GREF201303151504000	EF15	ΕΦΚ Αποστολή	Πληρωμένη	15-03-2013 15:03:55	<a href="#">Προβολή</a>
2013031515020	13GREF201303151502000	EF15	ΕΦΚ Αποστολή	Υπό Πληρωμή	15-03-2013 15:02:27	<a href="#">Προβολή</a>
2013031514590	13GREF201303151459000	EF15	ΕΦΚ Αποστολή	Υπό Έλεγχο	15-03-2013 15:01:02	<a href="#">Προβολή</a>
2013031514570	13GREM201303151457000	EM15	ΕΦΚ Αποστολή	Οριστικοποιημένο με Διαφορές	15-03-2013 14:58:24	<a href="#">Προβολή</a>
2013031514540	13GREM201303151454000	EM15	ΕΦΚ Αποστολή	Παραλαβή Προϊόντων στον Προορισμό	15-03-2013 14:56:34	<a href="#">Προβολή</a>
2013031514310	13GRES201303151431000	ES15	ΕΦΚ Αποστολή	Αποδεκτό	15-03-2013 14:35:55	<a href="#">Προβολή</a>
1362569030310		ES15	ΕΦΚ Αποστολή	Εκκρεμής Καταχώρηση	15-03-2013 14:32:49	<a href="#">Προβολή</a>
2013031514300	13GREK201303151430000	EK15	ΕΦΚ Αποστολή	Ακυρωμένο	15-03-2013 14:30:22	<a href="#">Προβολή</a>
2013031514262		EK15	ΕΦΚ Αποστολή	Εκκρεμής Καταχώρηση	15-03-2013 14:26:47	<a href="#">Προβολή</a>
2013031514230	13GREC201303151423000	EC15	ΕΦΚ Αποστολή	Οριστικοποιημένο	15-03-2013 14:24:42	<a href="#">Προβολή</a>
2013031514210	13GREC201303151421000	EC15	ΕΦΚ Αποστολή	Εκκρεμής Ακύρωση	15-03-2013 14:22:59	<a href="#">Προβολή</a>
2013031514180	13GREP201303151418000	EP15	ΕΦΚ Αποστολή	Εκκρεμής Διόρθωση	15-03-2013 14:19:42	<a href="#">Προβολή</a>

**Εικόνα 230: Υποβολή Δήλωσης Άφιξης Οχήματος**

Επιλέγοντας «ΕΦΚ: Υποβολή ΔΑΟ» εμφανίζονται εμφανίζονται τα εξής Tabs:

- Βασικά Στοιχεία
- Υπόχρεος Υποβολής
- Παραλήπτης
- Στοιχεία Οχήματος

Τοπικός Αριθμός Αναφοράς: 1363792759285  
 Τρόπος Μεταφοράς: -- --  
 Διάρκεια σε Ημέρες:   
 Τελωνείο Εισόδου:   
 Ημ/νία Εισόδου:   
 Στοιχεία Μεταφ. Μέσου:   
 Εθνικότητα Μεταφ. Μέσου:

**Εικόνα 231: Υποβολή Δήλωσης Άφιξης Οχήματος / Βασικά Στοιχεία**

**Εικόνα 232: Υποβολή Δήλωσης Αφίξης Οχήματος / Υπόχρεος Υποβολής**

**Εικόνα 233: Υποβολή Δήλωσης Αφίξης Οχήματος / Παραλήπτης**

**Εικόνα 234: Υποβολή Δήλωσης Αφίξης Οχήματος / Στοιχεία Οχήματος**

## ΕΓΧΕΙΡΙΔΙΟ ΧΡΗΣΗΣ ΥΠΟΣΥΣΤΗΜΑΤΟΣ iTrader

Αφού ο χρήστης συμπληρώσει τα στοιχεία και επικυρωθούν τα δεδομένα, υποβάλει την Δήλωση Άφιξης Οχήματος, και ένα VA15 αποστέλλεται στο τελωνείο. Μετά την υποβολή, η κατάσταση της δήλωσης είναι «Εκκρεμής Καταχώρηση». Όταν λάβει ο συναλλασσόμενος απάντηση από το Τελωνείο με ένα VA01, η κατάσταση της συναλλαγής αλλάζει σε «Αποδεκτό».

Ο χρήστης αφού επιλέξει μια Δήλωση Άφιξης Οχήματος (VA15) που βρίσκεται σε κατάσταση καταχωρημένη από τον πίνακα ενεργειών εμφανίζονται οι εξής επιλογές:

- Υποβολή Διόρθωσης
- Υποβολή Ακύρωσης
- Υποβολή Ημερομηνίας Εισόδου
- Εκτύπωση
- Επιστροφή στα αποτελέσματα Αναζήτησης

## 2.6.2 Υποβολή Διόρθωσης Δήλωσης Άφιξης Οχήματος

Ο χρήστης μπορεί εφόσον το επιθυμεί να υποβάλει διόρθωση μίας Δήλωσης Άφιξης Οχήματος με την προϋπόθεση πως η συναλλαγή βρίσκεται σε κατάσταση «Καταχωρημένη».

2013061817550	13GREF201306181755	VA15	ΕΦΚ Αποστολή	Καταχωρημένη	18-06-2013 17:55:09	<a href="#">Προβολή</a>
---------------	--------------------	------	--------------	--------------	---------------------	-------------------------

**Εικόνα 235: Προβολή Δήλωσης Άφιξης Οχήματος**

Επιλέγοντας «Προβολή» εμφανίζεται η παρακάτω οθόνη στην οποία ο χρήστης θα πρέπει να επιλέξει «Υποβολή Διόρθωσης».

**Εικόνα 236: Δήλωση Άφιξης Οχήματος - Υποβολή Διόρθωσης**

Επιλέγοντας «Υποβολή Διόρθωσης» εμφανίζεται η οθόνη «Μεταβολή ΔΑΟ» με όλα τα στοιχεία της κίνησης:

**Εικόνα 237: Δήλωση Άφιξης Οχήματος - Μεταβολή ΔΑΟ**

Τα πεδία είναι συμπληρωμένα με τα δεδομένα που συμπλήρωσε ο χρήστης κατά την υποβολή της

Δήλωσης Άφιξης Οχήματος (VA15).

Ο χρήστης συμπληρώνει ή τροποποιεί τα πεδία που θέλει και υποβάλει την «Υποβολή Διόρθωσης» πατώντας ή από τις ενέργειες την επιλογή Υποβολή ή το κουμπί στο κάτω μέρος της οθόνης.

Αφού η Μεταβολή Δήλωσης Άφιξης Οχήματος υποβληθεί, ένα VA13 αποστέλλεται στο τελωνείο. Μετά την υποβολή η κατάσταση της δήλωσης είναι «Εκκρεμής Διόρθωση».

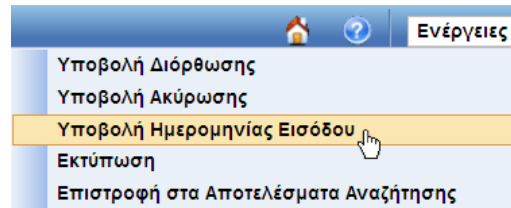
LRN †	MRN/ARC †	Τύπος †	Λειτουργική Περιοχή †	Κατάσταση †	Ενημερώθηκε †	Ενέργειες †
2013061817550	13GREF201306181755	VA15	ΕΦΚ Αποστολή	Εκκρεμής Διόρθωση	26-06-2013 09:27:10	<a href="#">Προβολή</a>

### **Εικόνα 238: Δήλωση Άφιξης Οχήματος - Εκκρεμής Διόρθωση**

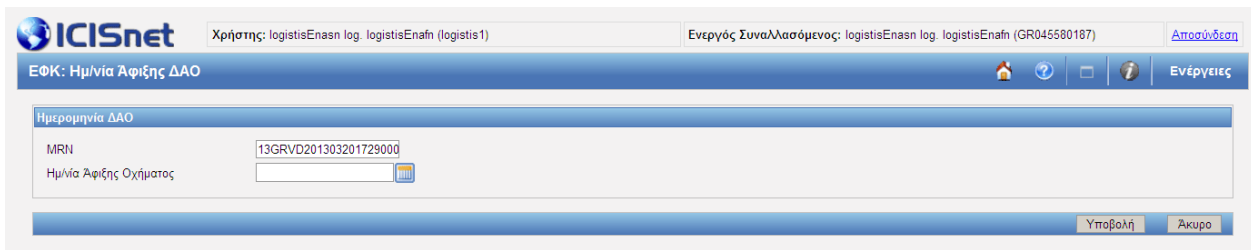
Όταν το σύστημα λάβει ένα VA98 με status 2 (Καταχωρημένη) από το Τελωνείο η κατάσταση μετατρέπεται σε «Καταχωρημένη». Το ίδιο θα συμβεί (θα πάει σε κατάσταση «Καταχωρημένη») αν αντί για VA98, παραλάβει μήνυμα VA04 (Λάθη ΔΑΟ). Όμως με το VA04, οι διορθώσεις δεν θα καταχωρηθούν.

## ΔΑΟ - Υποβολή Ημερομηνίας Εισόδου

Όταν μια συναλλαγή βρίσκεται σε κατάσταση «Αποδεκτό», τότε το μενού "Ενέργειες" παρέχει τη δυνατότητα να δηλωθεί η Ημερομηνία Εισόδου.

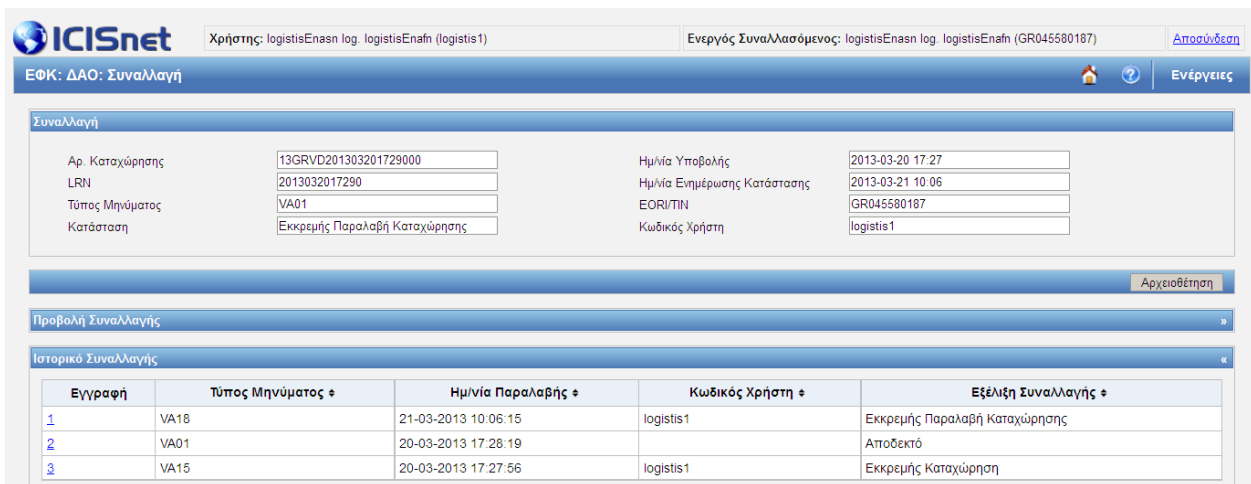


**Εικόνα 239: ΔΑΟ - Επιλογή Μενού Υποβολή Ημερομηνίας Εισόδου**



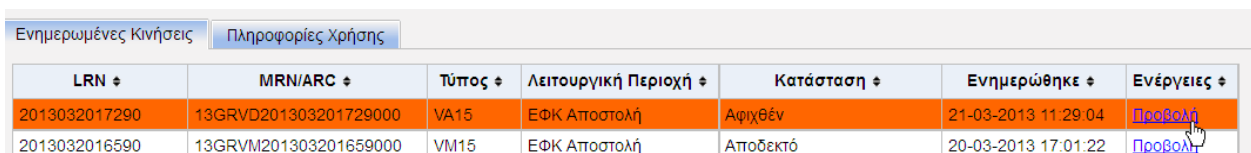
**Εικόνα 240: Υποβολή Ημερομηνίας Εισόδου**

Αφού ο χρήστης συμπληρώσει την ημερομηνία, υποβάλει την Αποδοχή ΔΑΟ, και ένα VA18 αποστέλλεται στο τελωνείο. Μετά την υποβολή η κατάσταση της δήλωσης είναι «Εκκρεμής Παραλαβή Καταχώρησης».



**Εικόνα 241: ΔΑΟ σε Κατάσταση «Εκκρεμής Παραλαβή Καταχώρησης»**

Εάν το σύστημα λάβει ένα μήνυμα VA04 (Λάθη ΔΑΟ), επιστρέφει η κατάσταση σε «Αποδεκτό». Εάν όμως το σύστημα λάβει ένα μήνυμα VM98 (Αφιχθέν) τότε η κατάσταση της συναλλαγής αλλάζει σε «Αφιχθέν».



**Εικόνα 242: ΔΑΟ σε Κατάσταση «Αφιχθέν»**

## 2.7 Δήλωση Άφιξης Οχήματος – Λειτουργίες Παραλαβής

### 2.7.1 Υποβολή Αποδοχής ΔΑΟ

Όταν στους Ειδικούς Φόρους Κατανάλωσης θέλετε να καταχωρήσετε μια Αποδοχή ΔΑΟ, θα πρέπει να επιλέξετε την επιλογή Υποβολή Αποδοχής από τις Λειτουργίες Παραλαβής.

LRN	MRN/ARC	Τύπος	Λειτουργική Περιοχή	Κατάσταση	Ενημερώθηκε	Ενέργειες
2013032017290	13GRVD201303201729000	VA15	ΕΦΚ Αποστολή	Απελευθερωμένο	21-03-2013 11:37:44	<a href="#">Προβολή</a>
2013032016590	13GRVM201303201659000	VM15	ΕΦΚ Αποστολή	Αποδεκτό	20-03-2013 17:01:22	<a href="#">Προβολή</a>
2013032015210	13GREF201303201521000	EF15	ΕΦΚ Αποστολή	Καταχωρημένο	20-03-2013 15:22:23	<a href="#">Προβολή</a>
1363780211231		DC115	Δηλωτικά	Υποβλήθηκε	20-03-2013 13:50:38	<a href="#">Προβολή</a>
1363780112215		DC115	Δηλωτικά	Υποβλήθηκε	20-03-2013 13:49:52	<a href="#">Προβολή</a>
2013032013070	13GREF201303201307000	EF15	ΕΦΚ Αποστολή	Πληρωμένη	20-03-2013 13:08:51	<a href="#">Προβολή</a>
2013032010570	13GREF201303201057000	EF15	ΕΦΚ Αποστολή	Υπο Αναστολή	20-03-2013 11:00:58	<a href="#">Προβολή</a>
2013031916030	13GREF201303191603000	EF15	ΕΦΚ Αποστολή	Οριστικοποιημένο	20-03-2013 10:48:40	<a href="#">Προβολή</a>
2013031515050	13GREF201303151505000	EF15	ΕΦΚ Αποστολή	Υπό Διαστωρημένο Έλεγχο	15-03-2013 15:06:10	<a href="#">Προβολή</a>
2013031515040	13GREF201303151504000	EF15	ΕΦΚ Αποστολή	Πληρωμένη	15-03-2013 15:03:55	<a href="#">Προβολή</a>
2013031515020	13GREF201303151502000	EF15	ΕΦΚ Αποστολή	Υπό Πληρωμή	15-03-2013 15:02:27	<a href="#">Προβολή</a>
2013031514590	13GREF201303151459000	EF15	ΕΦΚ Αποστολή	Υπό Έλεγχο	15-03-2013 15:01:02	<a href="#">Προβολή</a>
2013031514570	13GREM201303151457000	EM15	ΕΦΚ Αποστολή	Οριστικοποιημένο με Διαφορές	15-03-2013 14:58:24	<a href="#">Προβολή</a>
2013031514540	13GREM201303151454000	EM15	ΕΦΚ Αποστολή	Παραλαβή Προϊόντων στον Προορισμό	15-03-2013 14:56:34	<a href="#">Προβολή</a>
2013031514310	13GRES201303151431000	ES15	ΕΦΚ Αποστολή	Αποδεκτό	15-03-2013 14:35:55	<a href="#">Προβολή</a>
1362569030310		ES15	ΕΦΚ Αποστολή	Εκκρεμής Καταχώρηση	15-03-2013 14:32:49	<a href="#">Προβολή</a>
2013031514300	13GREK201303151430000	EK15	ΕΦΚ Αποστολή	Ακυρωμένο	15-03-2013 14:30:22	<a href="#">Προβολή</a>
2013031514262		EK15	ΕΦΚ Αποστολή	Εκκρεμής Καταχώρηση	15-03-2013 14:26:47	<a href="#">Προβολή</a>
2013031514230	13GREC201303151423000	EC15	ΕΦΚ Αποστολή	Οριστικοποιημένο	15-03-2013 14:24:42	<a href="#">Προβολή</a>
2013031514210	13GREC201303151421000	EC15	ΕΦΚ Αποστολή	Εκκρεμής Ακύρωση	15-03-2013 14:22:59	<a href="#">Προβολή</a>

**Εικόνα 243: Υποβολή Αποδοχής ΔΑΟ**

Επιλέγοντας «ΕΦΚ: Υποβολή Αποδοχής» εμφανίζεται η παρακάτω οθόνη:

Υποβολή Μηνύματος Παραλαβής VA96

Ημερομηνία ΔΑΟ

MRN Τελωνείου Εισόδου

Αριθμός Φορολογικής Αποθήκης

Τύπος Προορισμού

Όδός

Αριθμός

T.K

Δήμος

Νομός

**Εικόνα 244: Υποβολή Αποδοχής**

Αφού ο χρήστης συμπληρώσει τα στοιχεία και επικυρωθούν τα δεδομένα, υποβάλει την Αποδοχή ΔΑΟ, και ένα VA96 αποστέλλεται στο τελωνείο. Μετά την υποβολή η κατάσταση της δήλωσης είναι «Αίτηση εν Αναμονή». Όταν λάβει ο συναλλασσόμενος απάντηση από το Τελωνείο με ένα VA01 η κατάσταση της συναλλαγής αλλάζει σε «Παραληφθέν».



LRN	MRN/ARC	Τύπος	Λειτουργική Περιοχή	Κατάσταση	Ενημερώθηκε	Ενέργειες
2013032017290	13GRXX201303201729000	VA96	ΕΦΚ Προορισμός	Παραληφθέν	21-03-2013 12:02:21	<a href="#">Προβολή</a>
2013032017290	13GRVD201303201729000	VA15	ΕΦΚ Αποστολή	Απελευθερωμένο	21-03-2013 11:37:44	<a href="#">Προβολή</a>

**Εικόνα 245: ΔΑΟ σε Κατάσταση «Παραληφθέν»**

## 2.8 Αίτηση Διάθεσης Ενσήμων Ταινιών (ΑΔΕΤ)

### 2.8.1 Υποβολή Αίτησης Διάθεσης Ενσήμων Ταινιών

Όταν στους Ειδικούς Φόρους Κατανάλωσης θέλετε να καταχωρήσετε μια Αίτηση Διάθεσης Ενσήμων Ταινιών, θα πρέπει να επιλέξετε την επιλογή Υποβολή Αίτησης Διάθεσης Ενσήμων Ταινιών.

Ηλεκτρονική Υποβολή Παραστατικών Αρχική Σελίδα

Ενημερωμένες Κινήσεις Πληροφορίες Χρήσης

LRN	MRN/ARC	Τύπος	Λειτουργική Περιοχή	Κατάσταση	Ενημερώθηκε	Ενέργειες
	13GRXM201303201659000	VM96	ΕΦΚ Προορισμός	Παραληφθέν	21-03-2013 12:22:37	<a href="#">Προβολή</a>
2013032016590	13GRVM201303201659000	VM15	ΕΦΚ Αποστολή	Απελευθερωμένο	21-03-2013 12:10:10	<a href="#">Προβολή</a>
	13GRXX201303201729000	VA96	ΕΦΚ Προορισμός	Παραληφθέν	21-03-2013 12:02:21	<a href="#">Προβολή</a>
2013032017290	13GRVD201303201729000	VA15	ΕΦΚ Αποστολή	Απελευθερωμένο	21-03-2013 11:37:44	<a href="#">Προβολή</a>
2013032015210	13GREF201303201521000	EF15	ΕΦΚ Αποστολή	Καταχωρημένο	20-03-2013 15:22:23	<a href="#">Προβολή</a>
1363780211231		DC115	Δηλωτικά	Υποβλήθηκε	20-03-2013 13:50:38	<a href="#">Προβολή</a>
1363780112215		DC115	Δηλωτικά	Υποβλήθηκε	20-03-2013 13:49:52	<a href="#">Προβολή</a>
2013032013070	13GREF201303201307000	EF15	ΕΦΚ Αποστολή	Πληρωμένη	20-03-2013 13:08:51	<a href="#">Προβολή</a>
2013032010570	13GREF201303201057000	EF15	ΕΦΚ Αποστολή	Υπο Αναστολή	20-03-2013 11:00:58	<a href="#">Προβολή</a>
2013031916030	13GREF201303191603000	EF15	ΕΦΚ Αποστολή	Οριστικοποιημένο	20-03-2013 10:48:40	<a href="#">Προβολή</a>
2013031515050	13GREF201303151505000	EF15	ΕΦΚ Αποστολή	Υπό Διασταυρωμένο Έλεγχο	15-03-2013 15:06:10	<a href="#">Προβολή</a>
2013031515040	13GREF201303151504000	EF15	ΕΦΚ Αποστολή	Πληρωμένη	15-03-2013 15:03:55	<a href="#">Προβολή</a>
2013031515020	13GREF201303151502000	EF15	ΕΦΚ Αποστολή	Υπό Πληρωμή	15-03-2013 15:02:27	<a href="#">Προβολή</a>
2013031514590	13GREF201303151459000	EF15	ΕΦΚ Αποστολή	Υπό Έλεγχο	15-03-2013 15:01:02	<a href="#">Προβολή</a>
2013031514570	13GREM201303151457000	EM15	ΕΦΚ Αποστολή	Οριστικοποιημένο με Διαφορές	15-03-2013 14:58:24	<a href="#">Προβολή</a>
2013031514540	13GREM201303151454000	EM15	ΕΦΚ Αποστολή	Παραλαβή Προϊόντων στον Προορισμό	15-03-2013 14:56:34	<a href="#">Προβολή</a>
2013031514310	13GRES201303151431000	ES15	ΕΦΚ Αποστολή	Αποδεκτό	15-03-2013 14:35:55	<a href="#">Προβολή</a>
1362569030310		ES15	ΕΦΚ Αποστολή	Εκκρεμής Καταχώρηση	15-03-2013 14:32:49	<a href="#">Προβολή</a>
2013031514300	13GREK201303151430000	EK15	ΕΦΚ Αποστολή	Ακυρωμένο	15-03-2013 14:30:22	<a href="#">Προβολή</a>
2013031514262		EK15	ΕΦΚ Αποστολή	Εκκρεμής Καταχώρηση	15-03-2013 14:26:47	<a href="#">Προβολή</a>

**Εικόνα 246: Υποβολή Αίτησης Διάθεσης Ενσήμων Ταινιών**

Επιλέγοντας «ΕΦΚ: Υποβολή Αίτησης Διάθεσης Ενσήμων Ταινιών» εμφανίζεται η παρακάτω οθόνη:

**Εικόνα 247: ΑΔΕΤ - Στοιχεία Δήλωσης**

Αφού ο χρήστης συμπληρώσει τα στοιχεία και επικυρωθούν τα δεδομένα, υποβάλει την Αίτηση Διάθεσης Ενσήμων Ταμιών και ένα ES15 αποστέλλεται στο τελωνείο. Μετά την υποβολή η κατάσταση της δήλωσης είναι «Εκρεμής Καταχώρηση». Όταν λάβει ο συναλλασσόμενος απάντηση από το Τελωνείο με ένα ES01 η κατάσταση της συναλλαγής αλλάζει σε «Καταχωρημένο».

LRN	MRN/ARC	Τύπος	Λειτουργική Περιοχή	Κατάσταση	Ενημερώθηκε	Ενέργειες
2013032112410	13GRES201303211241000	ES15	ΕΦΚ Αποστολή	Καταχωρημένο	21-03-2013 12:45:33	<a href="#">Προβολή</a>
420201100100001050000		ΥΠΟΧ	ΕΦΚ Παραστατικό	Παραστατικό	04-03-2013 10:00:07	<a href="#">Προβολή</a>

**Εικόνα 248: ΑΔΕΤ - Καταχωρημένο**

The screenshot shows the ICISnet iTrader interface. At the top, the user is logged in as 'logistisEnasn log. logistisEnafn (logistis1)' and the active trade is 'ΕΦΚ: Αίτηση Διάθεσης Ενσήμων Ταινιών: Συναλλαγή'. The main area displays trade details for a trade with ID '13GRES201303211241000'. The details include:
 

- Αρ. Καταχώρησης: 13GRES201303211241000
- LRN: 2013032112410
- Τύπος Μηνύματος: ES01
- Κατάσταση: Καταχωρημένο
- Ημ/νία Υποβολής: 2013-03-
- Ημ/νία Ενημέρωσης Κατάστασης: 2013-03-21 12:45
- ΕΟΡΙ/TIN: GR045580187
- Κωδικός Χρήστη: logistis1

 A dropdown menu is open over the 'Ενεργίες' button, showing options: 'Υποβολή Διόρθωσης', 'Υποβολή Ακύρωσης', 'Εκτύπωση', and 'Επιστροφή στα Αποτελέσματα Αναζήτησης'. Below the details, there is a table for 'Ιστορικό Συναλλαγής' with the following data:
 

Εγγραφή	Τύπος Μηνύματος	Ημ/νία Παραλαβής	Κωδικός Χρήστη	Εξέλιξη Συναλλαγής
1	ES01	21-03-2013 12:45:33		Καταχωρημένο
2	ES15	21-03-2013 12:45:06	logistis1	Εκκρεμής Καταχώρηση

### ***Εικόνα 249: ΑΔΕΤ Καταχωρημένο – Ενεργίες***

Ο χρήστης αφού επιλέξει μια Αίτηση Διάθεσης Ενσήμων Ταινιών (ES15) που βρίσκεται σε κατάσταση καταχωρημένο από τον πίνακα ενεργειών εμφανίζονται οι εξής επιλογές:

- Υποβολή Διόρθωσης
- Υποβολή Ακύρωσης
- Εκτύπωση
- Επιστροφή στα αποτελέσματα Αναζήτησης

## **2.8.2 Υποβολή Διόρθωσης**

Όταν στην Αίτηση Διάθεσης Ενσήμων Ταινιών θέλετε να προβείτε σε Υποβολή Διόρθωσης, θα πρέπει από μία συναλλαγή η οποία βρίσκεται σε κατάσταση «Καταχωρημένο» να επιλέξετε την επιλογή «Υποβολή Διόρθωσης».

Επιλέγοντας την Υποβολή Διόρθωσης εμφανίζεται η παρακάτω οθόνη:

The screenshot displays the 'ΑΔΕΤ - Υποβολή Διόρθωσης' (ES15) form in the ICISnet iTrader application. The form is organized into several sections:

- Στοιχεία Ένσημης Ταινίας:** Includes fields for MRN (13GRES201303211241000), Topical Reference Number (2013032112410), and various codes like Αριθμός Αποθήκης Ενσήμων Ταινιών (41) and Τελωνείο Αποθήκης Ενσήμων Ταινιών (GR001102).
- Αιτών:** Includes fields for Type ([5] Φορολογικός Αντιπρόσωπος), License No. (EL10011020001), and AFM.
- Παραλήπτης:** Includes fields for Type ([0] Φορολογική Αποθήκη), License No. (ELA0011020051), and AFM.
- Αναφορές Εγγύησης:** Includes fields for GRN Εγγύησης and Ποσό Εγγύησης.
- Εκτελωνιστής:** Includes fields for Identity, EORI, AFM Διασφασιτή, and Στοιχεία Διασφασιτή.
- Προηγούμενο Παραστατικό:** Includes a dropdown for Παραστατικό.
- Πρωτόκολλο Καταστροφής:** Includes fields for Αριθμός Αναφοράς and Σήμα.
- Αίτηση Διάθεσης:** Includes a field for Αριθμός Καταχώρησης.

The form is filled with sample data, and the 'Υποβολή' (Submit) button is highlighted at the bottom right.

### **Εικόνα 250: ΑΔΕΤ - Υποβολή Διόρθωσης**

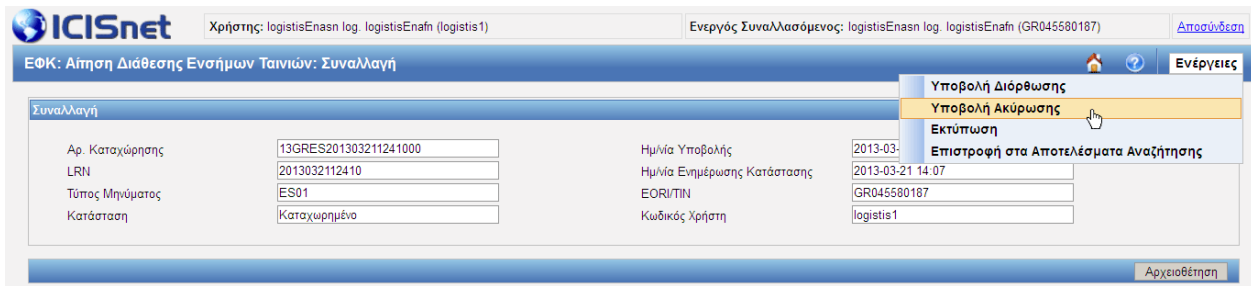
Τα πεδία είναι συμπληρωμένα με τα δεδομένα που συμπλήρωσε ο χρήστης κατά την υποβολή της Αίτησης Διάθεσης Ενσήμων Ταινιών (ES15).

Ο χρήστης συμπληρώνει ή τροποποιεί τα πεδία που θέλει και υποβάλει την «Υποβολή Διόρθωσης» πατώντας ή από τις ενέργειες την επιλογή Υποβολή ή το κουμπί στο κάτω μέρος της οθόνης.

Αφού η Μεταβολή Αίτησης Διάθεσης Ενσήμων Ταινιών υποβληθεί, ένα ES13 αποστέλλεται στο τελωνείο. Μετά την υποβολή η κατάσταση της δήλωσης είναι «Εκκρεμής Διόρθωση». Όταν το σύστημα λάβει ένα ES98 με status 2 (Καταχωρημένο) από το Τελωνείο η κατάσταση μετατρέπεται σε «Καταχωρημένο».

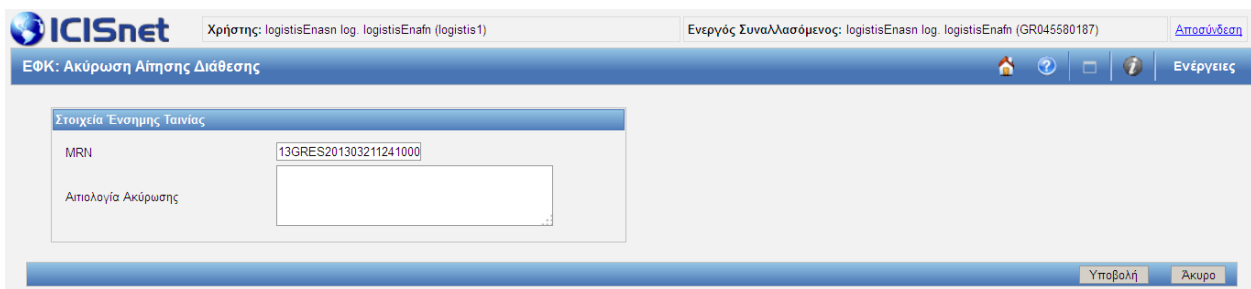
### **2.8.3 Υποβολή Ακύρωσης**

Ο χρήστης μπορεί εφόσον το επιθυμεί να υποβάλει ακύρωση μίας Αίτησης Διάθεσης Ενσήμων Ταινιών με την προϋπόθεση πως η συναλλαγή βρίσκεται σε κατάσταση «Καταχωρημένο».



**Εικόνα 251: ΑΔΕΤ – Επιλογή «Υποβολή Ακύρωσης»**

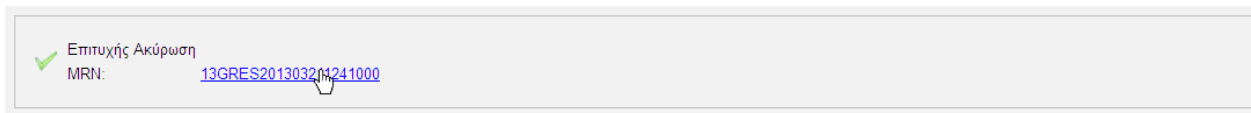
Επιλέγοντας «Υποβολή Ακύρωσης» θα εμφανιστεί η παρακάτω οθόνη.



**Εικόνα 252: ΑΔΕΤ - Υποβολή Ακύρωσης**

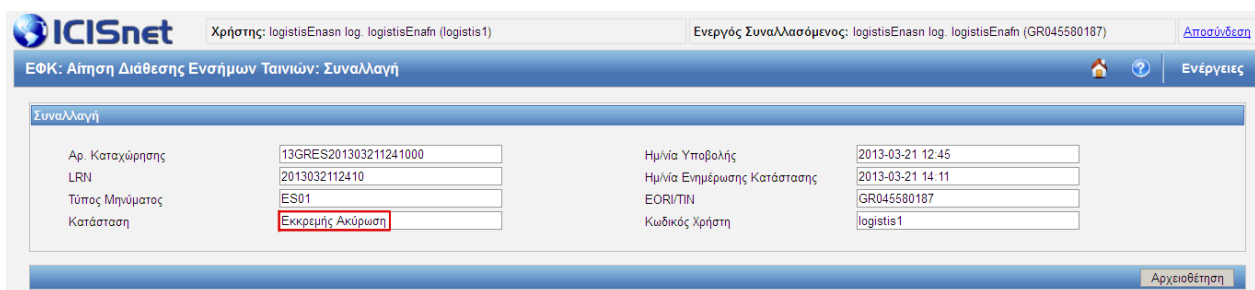
Στην οθόνη ακύρωσης μιας Αίτησης Διάθεσης Ενσήμων Ταινιών το MRN είναι ήδη συμπληρωμένο και δεν μπορεί να αλλάξει ενώ υπάρχει και η δυνατότητα να δωθεί και η «Αιτιολογία Ακύρωσης».

Αφού η ακύρωση υποβληθεί, ένα ES10 αποστέλλεται στο τελωνείο.



**Εικόνα 253: ΑΔΕΤ - Επιτυχής Ακύρωση**

Μετά την υποβολή η κατάσταση της δήλωσης είναι «Εκκρεμής Ακύρωση».



**Εικόνα 254: ΑΔΕΤ - Εκκρεμής Ακύρωση**

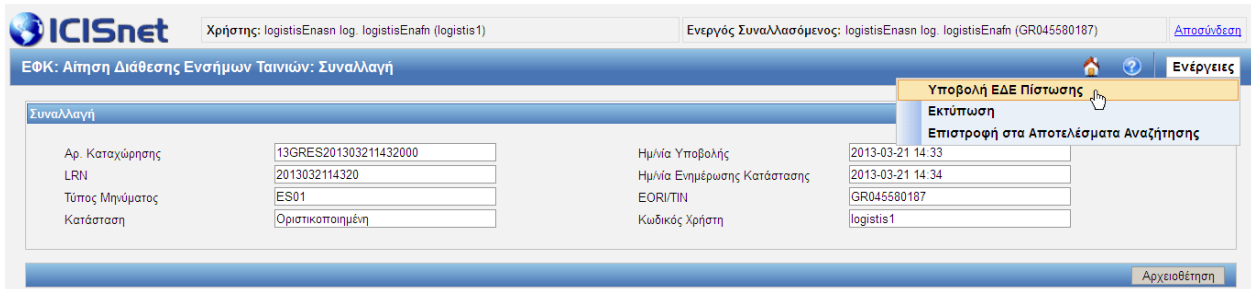
Όταν το σύστημα λάβει ένα ES98 με status 3 (Ακυρωμένο) από το Τελωνείο η κατάσταση μετατρέπεται σε «Ακυρωμένο».

LRN	MRN/ARC	Τύπος	Λειτουργική Περιοχή	Κατάσταση	Ενημερώθηκε	Ενέργειες
2013032112410	13GRES201303211241000	ES15	ΕΦΚ Αποστολή	Ακυρωμένο	21-03-2013 14:19:42	<a href="#">Προβολή</a>

**Εικόνα 255: ΑΔΕΤ - Ακυρωμένο**

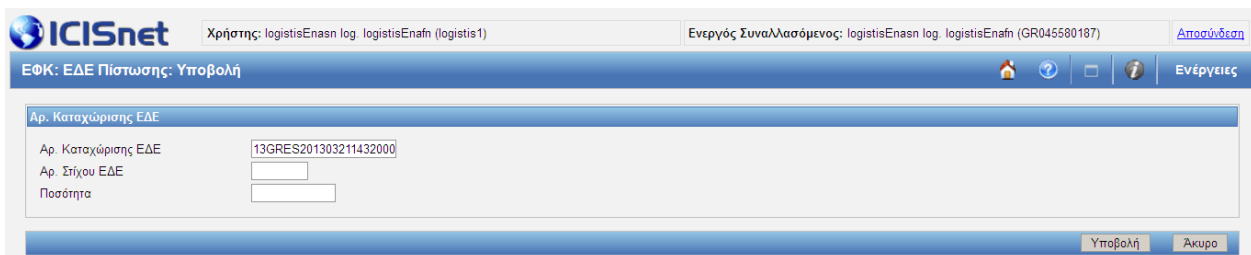
### 2.8.4 Υποβολή Πίστωσης

Από την κατάσταση «Οριστικοποιημένη» ο χρήστης μπορεί να υποβάλει «Υποβολή ΕΔΕ Πίστωσης».



**Εικόνα 256: ΑΔΕΤ - Επιλογή «Υποβολή ΕΔΕ Πίστωσης»**

Επιλέγοντας «Υποβολή ΕΔΕ Πίστωσης» θα εμφανιστεί η παρακάτω οθόνη.



**Εικόνα 257: ΑΔΕΤ - Υποβολή ΕΔΕ Πίστωσης**

Στην οθόνη υποβολής ΕΔΕ Πίστωσης το MRN είναι ήδη συμπληρωμένο και δεν μπορεί να αλλάξει.

Αφού η φόρμα υποβληθεί, ένα ES29 αποστέλλεται στο τελωνείο. Μετά την υποβολή η κατάσταση της δήλωσης είναι «Εκκρεμής Πίστωση ΕΔΕ».

Όταν το σύστημα λάβει ένα ES98 με status 1 (Κλεισμένο) τότε μεταβαίνει σε κατάσταση «Κλεισμένο».

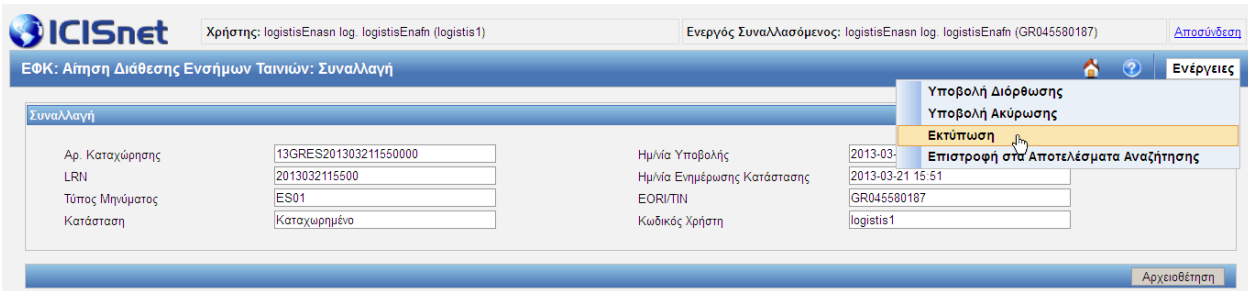
Εάν το σύστημα λάβει ένα μήνυμα ES04 (Λάθη Αίτησης Διάθεσης Ενοσήμων Ταινιών), ή ένα μήνυμα ES98 με status 15 (Οριστικοποιημένο) τότε η κατάσταση της συναλλαγής επιστρέφει σε «Οριστικοποιημένη».

Εισερχόμενο Μήνυμα	Κατασταση
ES04	Οριστικοποιημένη
ES98 με status 15	Οριστικοποιημένη
ES98 με status 1	Κλεισμένο

**Πίνακας 6: ΑΔΕΤ - Καταστάσεις ξεκινώντας από «Εκκρεμής Πίστωση ΕΔΕ»**

### 2.8.5 Εκτύπωση

Με την επιλογή της Εκτύπωσης από τις Ενέργειες, ο χρήστης έχει τη δυνατότητα να εκτυπώσει την Αίτηση Διάθεσης Ενοσήμων Ταινιών.



**Εικόνα 258: ΑΔΕΤ - Επιλογή «Εκτύπωση»**

Τα στοιχεία της Αίτησης Διάθεσης Ενσήμων Ταινιών εμφανίζονται στην παρακάτω μορφή, όπου και μπορούν να εκτυπωθούν.

<b>Επικεφαλίδα</b>	Αποστολέας		NES.GR		
	Παραλήπτης		TRADER.GR		
	Ημ/νία Προπαρασκευής		2013-03-21		
	Ωρα Προπαρασκευής		15:50:00		
	Ταυτότητα Μηνύματος		6438576301		
<b>Λεπτομέρειες</b>	<b>Δήλωση Διάθεσης Ενσήμων Ταινιών</b>	<b>Στοιχεία Ένσημης Ταινίας</b>	MRN	13GRES201303211550000	
			Αριθμός Αναφοράς	2013032115500	
			Αριθμός Αποθήκης Ενσήμων Ταινιών	41	
			Τελωνείο Αποθήκης Ενσήμων Ταινιών	GR001102	
			Κωδικός Προϊόντος	2100000100	
			Τρόπος Πληρωμής	Τοις Μετρητοίς (Α)	
			Ημερ/νία Λήξης Προθεσμίας Επικόλλησης των Ταινιών (για τα εισαγόμενα)	2013-03-21	
			<b>Ταινία</b>	Αριθμός Τύπου Ταινίας	1
				Τύπος Ταινίας	Τσιγάρο (1)
				Ποσότητα	1
		<b>Αιτών</b>	Τύπος	Φορολογικός Ανιπρόσωπος (5)	
			Αναγνωριστικό Υπόχρεου	EL10011020001	
	<b>Παραλήπτης</b>	Τύπος	Φορολογική Αποθήκη (0)		
		Αναγνωριστικό Υπόχρεου	ELA0011020051		
		Προορισμός	Εγχώρια (0)		

**Εικόνα 259: ΑΔΕΤ - Εκτύπωση**

### 2.8.1 Υπενθυμίσεις

Στο υποσύστημα της Αίτησης Διάθεσης Ενσήμων Ταινιών μπορεί ο χρήστης από τις υπενθυμίσεις να βρει τις συναλλαγές που βρίσκονται σε κατάσταση «Οριστικοποιημένη».

LRN	MRN/ARC	Τύπος	Λειτουργική Περιοχή	Κατάσταση	Ενημερώθηκε	Ενέργειες
2013032116280	13GRES201303211628000	ES15	ΕΦΚ Αποστολή	Οριστικοποιημένη	21-03-2013 16:30:54	<a href="#">Προβολή</a>
2013032115500	13GRES201303211550000	ES15	ΕΦΚ Αποστολή	Οριστικοποιημένη	21-03-2013 16:28:04	<a href="#">Προβολή</a>
TEST-1-2p3-4-4		DA413	Δηλωτικά	Υπό Τροποποίηση Αναγγελίας Αφίξης	21-03-2013 15:55:13	<a href="#">Προβολή</a>
2013032114320	13GRES201303211432000	ES15	ΕΦΚ Αποστολή	Κλεισμένο	21-03-2013 15:16:13	<a href="#">Προβολή</a>
2013032112410	13GRES201303211241000	ES15	ΕΦΚ Αποστολή	Ακυρωμένο	21-03-2013 14:19:42	<a href="#">Προβολή</a>
	13GRXIM201303201659000	VM96	ΕΦΚ Προορισμός	Παραληφθέν	21-03-2013 12:22:37	<a href="#">Προβολή</a>
2013032016590	13GRVM201303201659000	VM15	ΕΦΚ Αποστολή	Απελευθερωμένο	21-03-2013 12:10:10	<a href="#">Προβολή</a>
	13GRXV201303201729000	VA96	ΕΦΚ Προορισμός	Παραληφθέν	21-03-2013 12:02:21	<a href="#">Προβολή</a>
2013032017290	13GRVD201303201729000	VA15	ΕΦΚ Αποστολή	Απελευθερωμένο	21-03-2013 11:37:44	<a href="#">Προβολή</a>
2013032015210	13GREF201303201521000	EF15	ΕΦΚ Αποστολή	Καταχωρημένο	20-03-2013 15:22:23	<a href="#">Προβολή</a>
1363780211231		DC115	Δηλωτικά	Υποβλήθηκε	20-03-2013 13:50:38	<a href="#">Προβολή</a>
1363780112215		DC115	Δηλωτικά	Υποβλήθηκε	20-03-2013 13:49:52	<a href="#">Προβολή</a>
2013032013070	13GREF201303201307000	EF15	ΕΦΚ Αποστολή	Πληρωμένη	20-03-2013 13:08:51	<a href="#">Προβολή</a>
2013032010570	13GREF201303201057000	EF15	ΕΦΚ Αποστολή	Υπο Αναστολή	20-03-2013 11:00:58	<a href="#">Προβολή</a>
2013031916030	13GREF201303191603000	EF15	ΕΦΚ Αποστολή	Οριστικοποιημένο	20-03-2013 10:48:40	<a href="#">Προβολή</a>
2013031515050	13GREF201303151505000	EF15	ΕΦΚ Αποστολή	Υπό Διασταυρωμένο Έλεγχο	15-03-2013 15:06:10	<a href="#">Προβολή</a>
2013031515040	13GREF201303151504000	EF15	ΕΦΚ Αποστολή	Πληρωμένη	15-03-2013 15:03:55	<a href="#">Προβολή</a>
2013031515020	13GREF201303151502000	EF15	ΕΦΚ Αποστολή	Υπό Πληρωμή	15-03-2013 15:02:27	<a href="#">Προβολή</a>
2013031514590	13GREF201303151459000	EF15	ΕΦΚ Αποστολή	Υπό Έλεγχο	15-03-2013 15:01:02	<a href="#">Προβολή</a>
2013031514570	13GREM201303151457000	EM15	ΕΦΚ Αποστολή	Οριστικοποιημένο με Διαφορές	15-03-2013 14:58:24	<a href="#">Προβολή</a>

**Εικόνα 260: ΑΔΕΤ –Επιλογή «Υπενθυμίσεις»**

Αριθμός Καταχώρησης	Κατάσταση	Ημ/νία Υποβολής	Ημ/νία Ενημέρωσης Κατάστασης	Αρ.Έγκρισης
<a href="#">13GRES201303211628000</a>	Οριστικοποιημένη	21-03-2013 16:30:23	21-03-2013 16:30:54	GR045580187
<a href="#">13GRES201303211550000</a>	Οριστικοποιημένη	21-03-2013 15:51:31	21-03-2013 16:28:04	GR045580187
<a href="#">12GRES666200000170</a>	Οριστικοποιημένη	07-12-2012 12:45:25	07-12-2012 12:49:22	GR045580187
<a href="#">12GRST201212071137000</a>	Οριστικοποιημένη	07-12-2012 12:01:45	07-12-2012 12:31:46	GR045580187

**Εικόνα 261: ΑΔΕΤ– Υπενθυμίσεις**

## 2.9 Δελτίο Παραγωγής

### 2.9.1 Υποβολή Δελτίου Παραγωγής

Όταν στους Ειδικούς Φόρους Κατανάλωσης θέλετε να καταχωρήσετε ένα Δελτίο Παραγωγής, θα πρέπει να επιλέξετε την επιλογή Υποβολή Δελτίου Παραγωγής.



LRN	MRN/ARC	Τύπος	Λειτουργική Περιοχή	Κατάσταση	Ενημερώθηκε	Ενέργειες
2013032116280	13GRES2013032116280000	ES15	ΕΦΚ Αποστολή	Οριστικοποιημένη	21-03-2013 16:30:54	<a href="#">Προβολή</a>
2013032115500	13GRES2013032115500000	ES15	ΕΦΚ Αποστολή	Οριστικοποιημένη	21-03-2013 16:28:04	<a href="#">Προβολή</a>
TEST-1-2p3-4-4		DA413	Δηλωτικά	Υπό Τροποποίηση Αναγγελίας Αφίξης	21-03-2013 15:55:13	<a href="#">Προβολή</a>
2013032114320	13GRES2013032114320000	ES15	ΕΦΚ Αποστολή	Κλεισμένο	21-03-2013 15:16:13	<a href="#">Προβολή</a>
2013032112410	13GRES2013032112410000	ES15	ΕΦΚ Αποστολή	Ακυρωμένο	21-03-2013 14:19:42	<a href="#">Προβολή</a>
	13GRXM2013032016590000	VM96	ΕΦΚ Προορισμός	Παραληφθέν	21-03-2013 12:22:37	<a href="#">Προβολή</a>
2013032016590	13GRVM2013032016590000	VM15	ΕΦΚ Αποστολή	Απελευθερωμένο	21-03-2013 12:10:10	<a href="#">Προβολή</a>
	13GRXX2013032017290000	VA96	ΕΦΚ Προορισμός	Παραληφθέν	21-03-2013 12:02:21	<a href="#">Προβολή</a>
2013032017290	13GRVD2013032017290000	VA15	ΕΦΚ Αποστολή	Απελευθερωμένο	21-03-2013 11:37:44	<a href="#">Προβολή</a>
2013032015210	13GREF2013032015210000	EF15	ΕΦΚ Αποστολή	Καταχωρημένο	20-03-2013 15:22:23	<a href="#">Προβολή</a>
1363780211231		DC115	Δηλωτικά	Υποβλήθηκε	20-03-2013 13:50:38	<a href="#">Προβολή</a>
1363780112215		DC115	Δηλωτικά	Υποβλήθηκε	20-03-2013 13:49:52	<a href="#">Προβολή</a>
2013032013070	13GREF2013032013070000	EF15	ΕΦΚ Αποστολή	Πληρωμένη	20-03-2013 13:08:51	<a href="#">Προβολή</a>
2013032010570	13GREF2013032010570000	EF15	ΕΦΚ Αποστολή	Υπο Αναστολή	20-03-2013 11:00:58	<a href="#">Προβολή</a>
2013031916030	13GREF2013031916030000	EF15	ΕΦΚ Αποστολή	Οριστικοποιημένο	20-03-2013 10:48:40	<a href="#">Προβολή</a>
2013031515050	13GREF2013031515050000	EF15	ΕΦΚ Αποστολή	Υπό Διασταυρωμένο Έλεγχο	15-03-2013 15:06:10	<a href="#">Προβολή</a>
2013031515040	13GREF2013031515040000	EF15	ΕΦΚ Αποστολή	Πληρωμένη	15-03-2013 15:03:55	<a href="#">Προβολή</a>
2013031515020	13GREF2013031515020000	EF15	ΕΦΚ Αποστολή	Υπό Πληρωμή	15-03-2013 15:02:27	<a href="#">Προβολή</a>
2013031514590	13GREF2013031514590000	EF15	ΕΦΚ Αποστολή	Υπό Έλεγχο	15-03-2013 15:01:02	<a href="#">Προβολή</a>
2013031514570	13GREM2013031514570000	EM15	ΕΦΚ Αποστολή	Οριστικοποιημένο με Διαφορές	15-03-2013 14:58:24	<a href="#">Προβολή</a>

**Εικόνα 262: Υποβολή Δελτίου Παραγωγής**

Επιλέγοντας «ΕΦΚ: Υποβολή Δελτίου Παραγωγής» εμφανίζεται η παρακάτω οθόνη:

**Εικόνα 263: Υποβολή Δελτίου Παραγωγής – Οθόνη Υποβολής**

Αφού ο χρήστης συμπληρώσει τα στοιχεία και επικυρωθούν τα δεδομένα, υποβάλει το Δελτίο Παραγωγής και ένα ΕΡ15 αποστέλλεται στο τελωνείο. Μετά την υποβολή η κατάσταση της δήλωσης είναι «Εκκρεμής Καταχώρηση». Όταν λάβει ο συναλλασσόμενος απάντηση από το Τελωνείο με ένα ΕΡ01 η κατάσταση της συναλλαγής αλλάζει σε «Καταχωρημένο».

Ο χρήστης αφού επιλέξει ένα Δελτίο Παραγωγής (ΕΡ15) που βρίσκεται σε κατάσταση καταχωρημένο από τον πίνακα ενεργειών εμφανίζονται οι εξής επιλογές:

- Υποβολή Διόρθωσης
- Υποβολή Ακύρωσης
- Εκτύπωση
- Επιστροφή στα αποτελέσματα Αναζήτησης

Αρ. Καταχώρησης	13GREP201303211717000	Ημ/νία Υποβολής	2013-03-
LRN	2013032117170	Ημ/νία Ενημέρωσης Κατάστασης	2013-03-21 17:19
Τύπος Μηνύματος	EP01	ΕΟΡΙ/TIN	GR045580187
Κατάσταση	Καταχωρημένο	Κωδικός Χρήστη	logistic1

***Εικόνα 264: Δελτίο Παραγωγής - Μενού Ενέργειες***

### 2.9.1 Υποβολή Διόρθωσης

Όταν στο Δελτίο Παραγωγής θέλετε να προβείτε σε Υποβολή Διόρθωσης, θα πρέπει από μία συναλλαγή η οποία βρίσκεται σε κατάσταση «Καταχωρημένο» να επιλέξετε την επιλογή «Υποβολή Διόρθωσης».

Επιλέγοντας την Υποβολή Διόρθωσης εμφανίζεται η παρακάτω οθόνη:

MRN	13GREP201303211717000
Αριθμός Αναφοράς Αποθηκευτή	2013032117170
Αρ. Άδειας Αποθηκευτή	EL10011020001
Αριθμός Άδειας Αποθήκης	ELA0011020047
Παρατηρήσεις	Not verified

Εθνικός Κωδικός Προϊόντος	7363637333
Ποσότητα	1

***Εικόνα 265: Παραγωγής - Υποβολή Διόρθωσης***

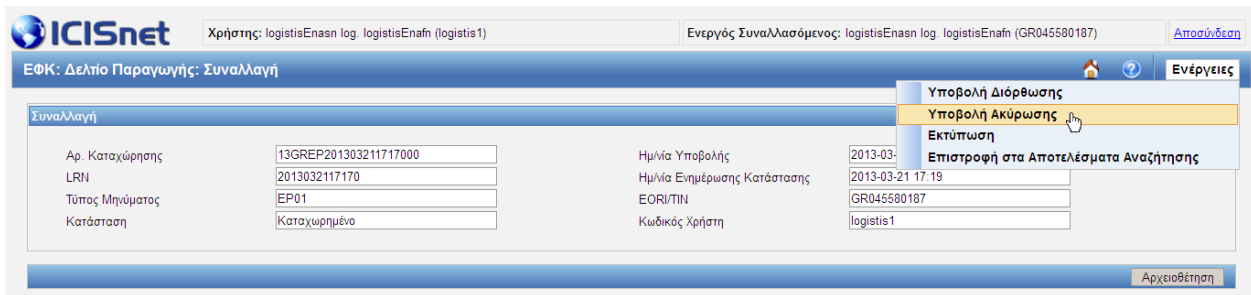
Τα πεδία είναι συμπληρωμένα με τα δεδομένα που συμπλήρωσε ο χρήστης κατά την υποβολή του Δελτίου Παραγωγής (EP15).

Ο χρήστης συμπληρώνει ή τροποποιεί τα πεδία που θέλει και υποβάλει την «Υποβολή Διόρθωσης» πατώντας ή από τις ενέργειες την επιλογή Υποβολή ή το κουμπί στο κάτω μέρος της οθόνης.

Αφού η Μεταβολή Δελτίου Παραγωγής υποβληθεί, ένα EP13 αποστέλλεται στο τελωνείο. Μετά την υποβολή η κατάσταση της δήλωσης είναι «Εκκρεμής Διόρθωση». Όταν το σύστημα λάβει ένα EP98 με status 2 (Καταχωρημένο) από το Τελωνείο η κατάσταση μετατρέπεται σε «Καταχωρημένο».

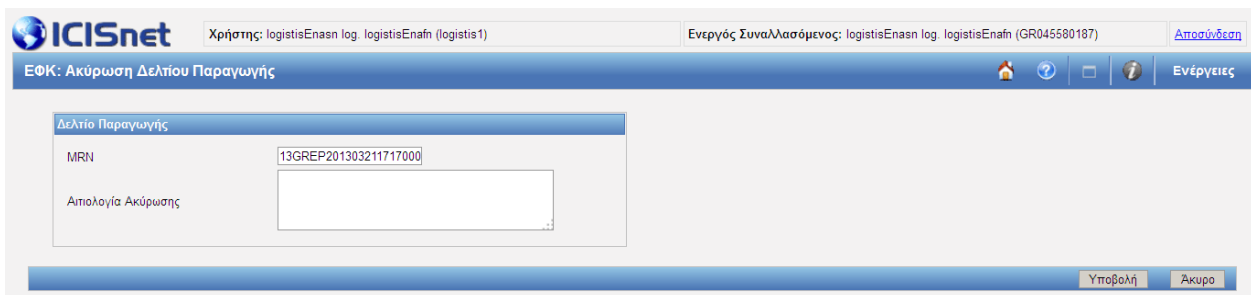
### 2.9.2 Υποβολή Ακύρωσης

Ο χρήστης μπορεί εφόσον το επιθυμεί να υποβάλει ακύρωση ενός Δελτίου Παραγωγής με την προϋπόθεση πως η συναλλαγή βρίσκεται σε κατάσταση «Καταχωρημένο».



***Εικόνα 266: Δελτίο Παραγωγής – Ακύρωση***

Επιλέγοντας «Υποβολή Ακύρωσης» θα εμφανιστεί η παρακάτω οθόνη.



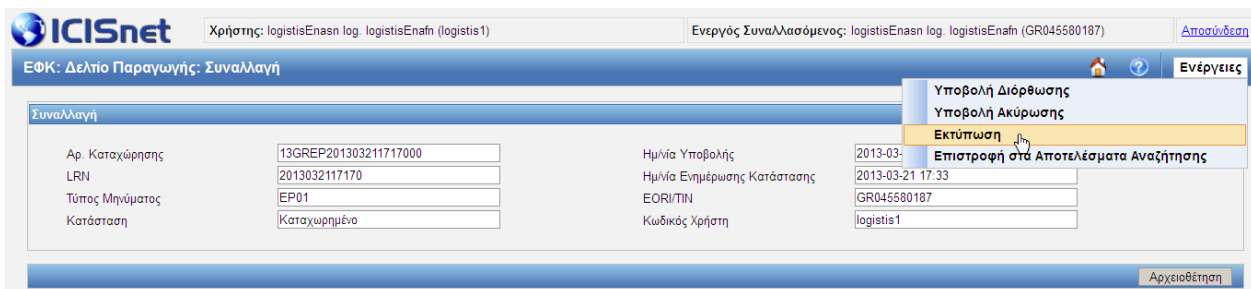
***Εικόνα 267: Ακύρωση Δελτίου Παραγωγής***

Στην οθόνη ακύρωσης ενός Δελτίου Παραγωγής το MRN είναι ήδη συμπληρωμένο και δεν μπορεί να αλλάξει ενώ υπάρχει και η δυνατότητα να δοθεί και η «Αιτιολογία Ακύρωσης».

Αφού η ακύρωση υποβληθεί, ένα EP10 αποστέλλεται στο τελωνείο. Μετά την υποβολή η κατάσταση της δήλωσης είναι «Εκκρεμής Ακύρωσης». Εάν το σύστημα λάβει ένα EP98 με status 3 (Ακυρωμένο) από το Τελωνείο η κατάσταση μετατρέπεται σε «Ακυρωμένο». Εάν όμως το σύστημα λάβει ένα μήνυμα EP04 (Λάθη Δελτίου Παραγωγής), τότε η κατάσταση της συναλλαγής επιστρέφει σε «Καταχωρημένο».

### 2.9.3 Εκτύπωση

Με την επιλογή της Εκτύπωσης από τις Ενέργειες, ο χρήστης έχει τη δυνατότητα να εκτυπώσει το Δελτίο Παραγωγής.



***Εικόνα 268: εκτύπωσης Δελτίου Παραγωγής***

Τα στοιχεία του Δελτίου Παραγωγής εμφανίζονται στην παρακάτω μορφή, όπου και μπορούν να εκτυπωθούν.

Επικεφαλίδα			
Αποστολέας	NES.GR		
Παραλήπτης	TRADER.GR		
Ημ/νία Προπαρασκευής	2013-02-14		
Ωρα Προπαρασκευής	17:17:00.516		
Ταυτότητα Μηνύματος	6437599201		
Λεπτομέρειες			
Δελτίο Παραγωγής	Δελτίο Παραγωγής		
	MRN	13GREP201303211717000	
	Αριθμός Αναφοράς	2013032117170	
	Αριθμός Φορολογικής Αποθήκης	ELA0011020046	
	Παρατηρήσεις	TEST	
	Προϊόντα	Εθνικός Κωδικός Προϊόντος	7363637333
		Ποσότητα	1

**Εικόνα 269: Εκτύπωση Δελτίου Παραγωγής**

### 2.9.1 Πίνακας ενεργειών – Καταστάσεων

Ενέργειες Καταστάσεις	Υποβολή Αίτησης (EP15)	Υποβολή Διόρθωσης (EP13)	Υποβολή Ακύρωσης (EP10)
-	Καταχωρημένο		
Καταχωρημένο		Καταχωρημένο	Ακυρωμένο

**Πίνακας 7: Ενέργειες - Καταστάσεις Δελτίου Παραγωγής**

## 2.10 Αίτηση Μεταβολής

### 2.10.1 Υποβολή Αίτησης Μεταβολής

LRN +	MRN/ARC +	Τύπος +	Λειτουργική Περιοχή +	Κατάσταση +	Ενημερώθηκε +	Ενέργειες +
2013032117170	13GREF201303211717000	EP15	ΕΦΚ Αποστολή	Καταχωρημένο	21-03-2013 17:33:57	<a href="#">Προβολή</a>
2013032116280	13GRES201303211628000	ES15	ΕΦΚ Αποστολή	Οριστικοποιημένη	21-03-2013 16:30:54	<a href="#">Προβολή</a>
2013032115500	13GRES201303211550000	ES15	ΕΦΚ Αποστολή	Οριστικοποιημένη	21-03-2013 16:28:04	<a href="#">Προβολή</a>
TEST-1-2p3-4-4		DA413	Δηλωτικά	Υπό Τροποποίηση Αναγγελίας Αφίξης	21-03-2013 15:55:13	<a href="#">Προβολή</a>
2013032114320	13GRES201303211432000	ES15	ΕΦΚ Αποστολή	Κλεισμένο	21-03-2013 15:16:13	<a href="#">Προβολή</a>
2013032112410	13GRES201303211241000	ES15	ΕΦΚ Αποστολή	Ακυρωμένο	21-03-2013 14:19:42	<a href="#">Προβολή</a>
	13GRXM201303201659000	VM96	ΕΦΚ Προορισμός	Παραληφθέν	21-03-2013 12:22:37	<a href="#">Προβολή</a>
2013032016590	13GRVM201303201659000	VM15	ΕΦΚ Αποστολή	Απελευθερωμένο	21-03-2013 12:10:10	<a href="#">Προβολή</a>
	13GRXX201303201729000	VA96	ΕΦΚ Προορισμός	Παραληφθέν	21-03-2013 12:02:21	<a href="#">Προβολή</a>
2013032017290	13GRVD201303201729000	VA15	ΕΦΚ Αποστολή	Απελευθερωμένο	21-03-2013 11:37:44	<a href="#">Προβολή</a>
2013032015210	13GREF201303201521000	EF15	ΕΦΚ Αποστολή	Καταχωρημένο	20-03-2013 15:22:23	<a href="#">Προβολή</a>
1363780211231		DC115	Δηλωτικά	Υποβλήθηκε	20-03-2013 13:50:38	<a href="#">Προβολή</a>
1363780112215		DC115	Δηλωτικά	Υποβλήθηκε	20-03-2013 13:49:52	<a href="#">Προβολή</a>
2013032013070	13GREF201303201307000	EF15	ΕΦΚ Αποστολή	Πληρωμένη	20-03-2013 13:08:51	<a href="#">Προβολή</a>
2013032010570	13GREF201303201057000	EF15	ΕΦΚ Αποστολή	Υπο Αναστολή	20-03-2013 11:00:58	<a href="#">Προβολή</a>
2013031916030	13GREF201303191603000	EF15	ΕΦΚ Αποστολή	Οριστικοποιημένο	20-03-2013 10:48:40	<a href="#">Προβολή</a>
1363680334780	13EL00110200000000339	GR815	ΕΦΚ Αποστολή	Εκκρεμής Διόρθωση	19-03-2013 13:31:48	<a href="#">Προβολή</a>
2013031515050	13GREF201303151505000	EF15	ΕΦΚ Αποστολή	Υπό Διασταυρωμένο Έλεγχο	15-03-2013 15:06:10	<a href="#">Προβολή</a>
2013031515040	13GREF201303151504000	EF15	ΕΦΚ Αποστολή	Πληρωμένη	15-03-2013 15:03:55	<a href="#">Προβολή</a>
2013031515020	13GREF201303151502000	EF15	ΕΦΚ Αποστολή	Υπό Πληρωμή	15-03-2013 15:02:27	<a href="#">Προβολή</a>

**Εικόνα 270: Υποβολή Αίτησης Μεταβολής**

Επιλέγοντας «ΕΦΚ: Υποβολή Αίτησης Μεταβολής» εμφανίζεται η παρακάτω οθόνη:

**Εικόνα 271: Υποβολή Αίτησης Μεταβολής – Οθόνη Υποβολής**

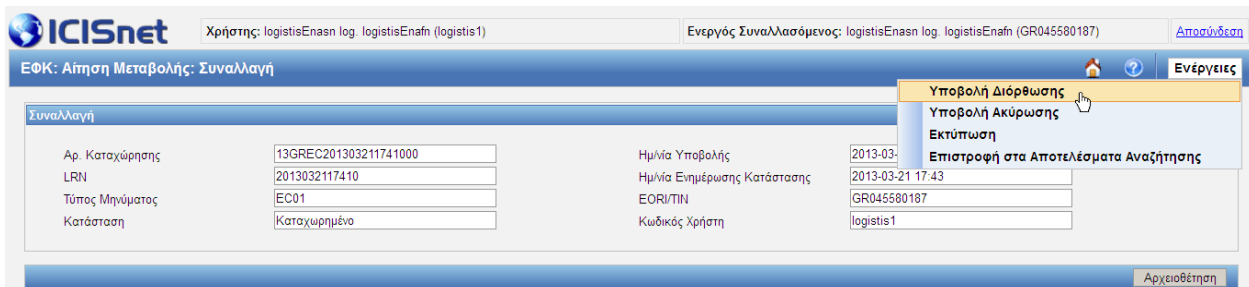
Αφού ο χρήστης συμπληρώσει τα στοιχεία και επικυρωθούν τα δεδομένα, υποβάλει την Αίτηση Μεταβολής, και ένα EC15 αποστέλλεται στο τελωνείο. Μετά την υποβολή η κατάσταση της δήλωσης είναι «Εκκρεμής Καταχώρηση». Όταν λάβει ο συναλλασσόμενος απάντηση από το Τελωνείο με ένα EC01 η κατάσταση της συναλλαγής αλλάζει σε «Καταχωρημένο».

Ο χρήστης αφού επιλέξει μια Αίτηση Μεταβολής (EC15) που βρίσκεται σε κατάσταση καταχωρημένο

## ΕΓΧΕΙΡΙΔΙΟ ΧΡΗΣΗΣ ΥΠΟΣΥΣΤΗΜΑΤΟΣ iTrader

από τον πίνακα ενεργειών εμφανίζονται οι εξής επιλογές:

- Υποβολή Διόρθωσης
- Υποβολή Ακύρωσης
- Εκτύπωση
- Επιστροφή στα αποτελέσματα Αναζήτησης

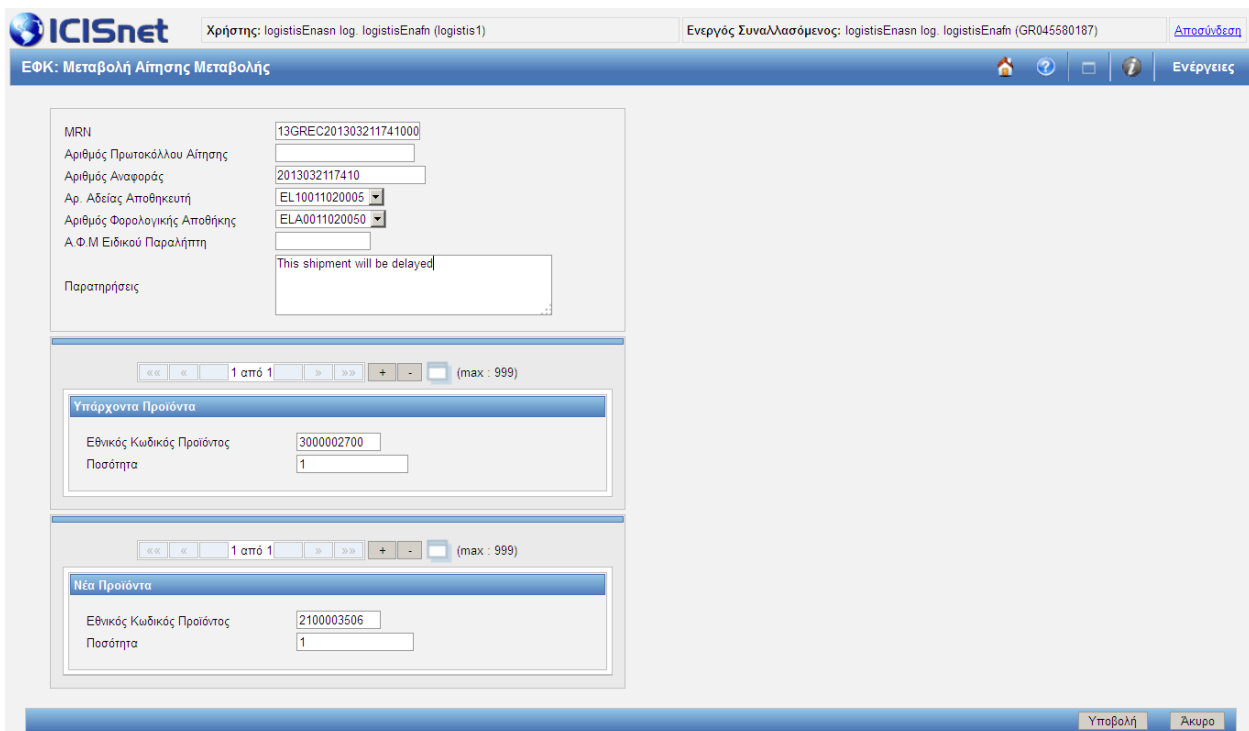


**Εικόνα 272: Αίτηση Μεταβολής - Μενού Ενεργίες**

### 2.10.1 Υποβολή Διόρθωσης

Όταν στην Αίτηση Μεταβολής θέλετε να προβείτε σε Υποβολή Διόρθωσης, θα πρέπει από μία συναλλαγή η οποία βρίσκεται σε κατάσταση «Καταχωρημένο» να επιλέξετε την επιλογή «Υποβολή Διόρθωσης».

Επιλέγοντας την Υποβολή Διόρθωσης εμφανίζεται η παρακάτω οθόνη:



**Εικόνα 273: Αίτηση Μεταβολής - Υποβολή Διόρθωσης**

Τα πεδία είναι συμπληρωμένα με τα δεδομένα που συμπλήρωσε ο χρήστης κατά την υποβολή της Αίτησης Μεταβολής (EC15).

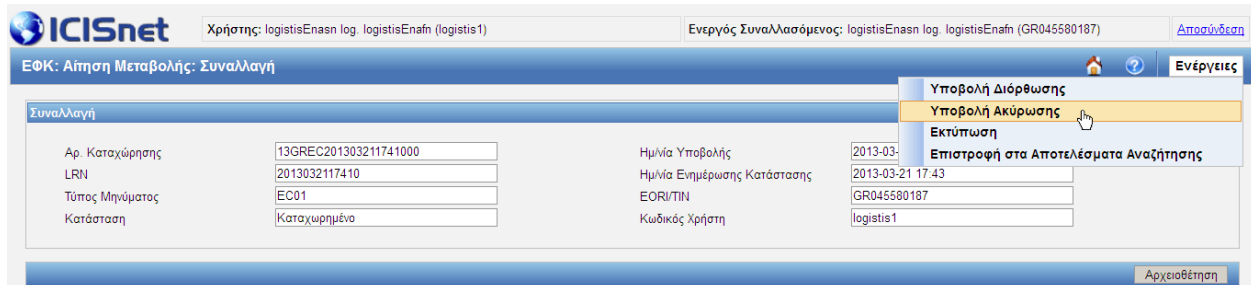
## ΕΓΧΕΙΡΙΔΙΟ ΧΡΗΣΗΣ ΥΠΟΣΥΣΤΗΜΑΤΟΣ iTrader

Ο χρήστης συμπληρώνει ή τροποποιεί τα πεδία που θέλει και υποβάλει την «Υποβολή Διόρθωσης» πατώντας ή από τις ενέργειες την επιλογή Υποβολή ή το κουμπί στο κάτω μέρος της οθόνης.

Αφού η Μεταβολή Αίτησης Μεταβολής υποβληθεί, ένα EC13 αποστέλλεται στο τελωνείο. Μετά την υποβολή η κατάσταση της δήλωσης είναι «Εκκρεμής Διόρθωση». Όταν το σύστημα λάβει ένα EC98 με status 2 (Καταχωρημένο) από το Τελωνείο η κατάσταση μετατρέπεται σε «Καταχωρημένο».

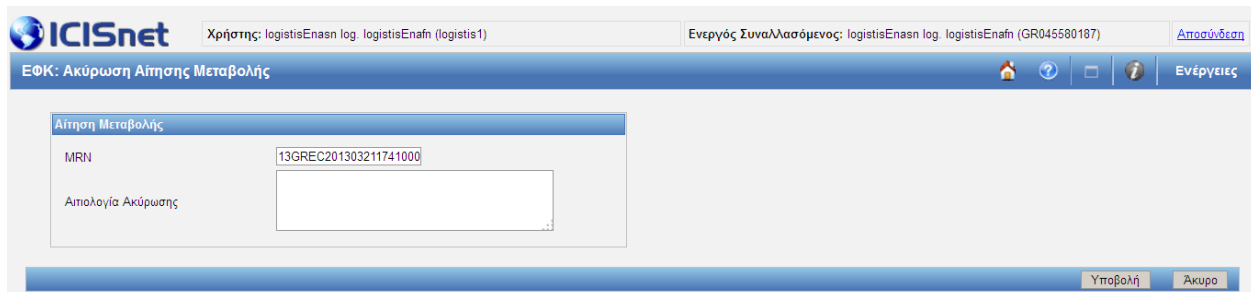
### 2.10.2 Υποβολή Ακύρωσης

Ο χρήστης μπορεί εφόσον το επιθυμεί να υποβάλει ακύρωση μιας Αίτησης Μεταβολής με την προϋπόθεση πως η συναλλαγή βρίσκεται σε κατάσταση «Καταχωρημένο».



**Εικόνα 274: Αίτηση Μεταβολής – Ακύρωση**

Επιλέγοντας «Υποβολή Ακύρωσης» θα εμφανιστεί η παρακάτω οθόνη.



**Εικόνα 275: Ακύρωση Αίτησης Μεταβολής**

Στην οθόνη ακύρωσης μιας Αίτησης Μεταβολής το MRN είναι ήδη συμπληρωμένο και δεν μπορεί να αλλάξει ενώ υπάρχει και η δυνατότητα να δοθεί και η «Αιτιολογία Ακύρωσης».

Αφού η ακύρωση υποβληθεί, ένα EC10 αποστέλλεται στο τελωνείο. Μετά την υποβολή η κατάσταση της δήλωσης είναι «Εκκρεμής Ακύρωση». Όταν το σύστημα λάβει ένα EC98 με status 3 (Ακυρωμένο) από το Τελωνείο η κατάσταση μετατρέπεται σε «Ακυρωμένο».

### 2.10.3 Εκτύπωση

Με την επιλογή της Εκτύπωσης από τις Ενέργειες, ο χρήστης έχει τη δυνατότητα να εκτυπώσει την Αίτηση Μεταβολής.



**Εικόνα 276: Επίλογη εκτύπωσης Αίτησης Μεταβολής**

Τα στοιχεία της Αίτησης Μεταβολής εμφανίζονται στην παρακάτω μορφή, όπου και μπορούν να εκτυπωθούν.

<b>Επικεφαλίδα</b>	Αποστολέας		NES.GR	
	Παραλήπτης		TRADER.GR	
	Ημ/νία Προπαρασκευής		2013-03-15	
	Ώρα Προπαρασκευής		17:41:00.392	
	Ταυτότητα Μηνύματος		6438483301	
<b>Λεπτομέρειες</b>	<b>Αίτηση Μεταβολής</b>	<b>Αίτηση Μεταβολής</b>	MRN	13GREC201303211741000
			Αριθμός Αναφοράς	2013032117410
			Αριθμός Φορολογικής Αποθήκης	ELA0011020050
			Παρατηρήσεις	no comment
			<b>Υπάρχοντα Προϊόντα</b>	Εθνικός Κωδικός Προϊόντος: 3000002700 Ποσότητα: 1
			<b>Νέα Προϊόντα</b>	Εθνικός Κωδικός Προϊόντος: 2100003506 Ποσότητα: 1

**Εικόνα 277: Εκτύπωση Αίτησης Μεταβολής**

**2.10.1 Πίνακας ενεργειών – Καταστάσεων**

Καταστάσεις \ Ενέργειες	Υποβολή Αίτησης (EC15)	Υποβολή Διόρθωσης (EC13)	Υποβολή Ακύρωσης (EC10)
	-	Καταχωρημένο	
Καταχωρημένο		Καταχωρημένο	Ακυρωμένο

**Πίνακας 8: Ενέργειες - Καταστάσεις Αίτησης Μεταβολής**



## 2.11 Αίτηση Χρησιμοποίησης – Επαναισαγωγής

### 2.11.1 Υποβολή Αίτησης Χρησιμοποίησης - Επαναισαγωγής

LRN	MRN/ARC	Τύπος	Λειτουργική Περιοχή	Κατάσταση	Ενημερώθηκε	Ενέργειες
2013032117410	13GREC201303211741000	EC15	ΕΦΚ Αποστολή	Καταχωρημένο	21-03-2013 17:43:29	<a href="#">Προβολή</a>
2013032117170	13GREP201303211717000	EP15	ΕΦΚ Αποστολή	Καταχωρημένο	21-03-2013 17:33:57	<a href="#">Προβολή</a>
2013032116280	13GRES201303211628000	ES15	ΕΦΚ Αποστολή	Οριστικοποιημένη	21-03-2013 16:30:54	<a href="#">Προβολή</a>
2013032115500	13GRES201303211550000	ES15	ΕΦΚ Αποστολή	Οριστικοποιημένη	21-03-2013 16:28:04	<a href="#">Προβολή</a>
TEST-1-2p3-4-4		DA413	Δηλωτικά	Υπό Τροποποίηση Αναγγελίας Αφίξης	21-03-2013 15:55:13	<a href="#">Προβολή</a>
2013032114320	13GRES201303211432000	ES15	ΕΦΚ Αποστολή	Κλεισμένο	21-03-2013 15:16:13	<a href="#">Προβολή</a>
2013032112410	13GRES201303211241000	ES15	ΕΦΚ Αποστολή	Ακυρωμένο	21-03-2013 14:19:42	<a href="#">Προβολή</a>
2013032016590	13GRXM201303201659000	VM96	ΕΦΚ Προορισμός	Παραληφθέν	21-03-2013 12:22:37	<a href="#">Προβολή</a>
2013032016590	13GRVM201303201659000	VM15	ΕΦΚ Αποστολή	Απελευθερωμένο	21-03-2013 12:10:10	<a href="#">Προβολή</a>
2013032017290	13GRXX201303201729000	VA96	ΕΦΚ Προορισμός	Παραληφθέν	21-03-2013 12:02:21	<a href="#">Προβολή</a>
2013032017290	13GRVD201303201729000	VA15	ΕΦΚ Αποστολή	Απελευθερωμένο	21-03-2013 11:37:44	<a href="#">Προβολή</a>
2013032015210	13GREF201303201521000	EF15	ΕΦΚ Αποστολή	Καταχωρημένο	20-03-2013 15:22:23	<a href="#">Προβολή</a>
1363780211231		DC115	Δηλωτικά	Υποβλήθηκε	20-03-2013 13:50:38	<a href="#">Προβολή</a>
1363780112215		DC115	Δηλωτικά	Υποβλήθηκε	20-03-2013 13:49:52	<a href="#">Προβολή</a>
2013032013070	13GREF201303201307000	EF15	ΕΦΚ Αποστολή	Πληρωμένη	20-03-2013 13:08:51	<a href="#">Προβολή</a>
2013032010570	13GREF201303201057000	EF15	ΕΦΚ Αποστολή	Υπο Αναστολή	20-03-2013 11:00:58	<a href="#">Προβολή</a>
2013031916030	13GREF201303191603000	EF15	ΕΦΚ Αποστολή	Οριστικοποιημένο	20-03-2013 10:48:40	<a href="#">Προβολή</a>
1363680334780	13ELO0110200000000339	GR815	ΕΦΚ Αποστολή	Εκκρεμής Διόρθωση	19-03-2013 13:31:48	<a href="#">Προβολή</a>
2013031515050	13GREF201303151505000	EF15	ΕΦΚ Αποστολή	Υπό Διασταυρωμένο Έλεγχο	15-03-2013 15:06:10	<a href="#">Προβολή</a>
2013031515040	13GREF201303151504000	EF15	ΕΦΚ Αποστολή	Πληρωμένη	15-03-2013 15:03:55	<a href="#">Προβολή</a>

**Εικόνα 278: Υποβολή Αίτησης Χρησιμοποίησης – Επαναισαγωγής**

Επιλέγοντας «ΕΦΚ: Υποβολή Αίτησης Χρησιμοποίησης - Επαναισαγωγής» εμφανίζεται η παρακάτω οθόνη:

ΕΦΚ: Υποβολή Αίτησης Χρησιμοποίησης / Επαναισαγωγής

Τύπος Παραστατικού: ...

Αριθμός Αναφοράς Αποθηκευτή: 1363939611650

Προορισμός: ...

Συνοδευτικό Έγγραφο: ...

Αρ. Αδείας Αποθηκευτή: ...

Αριθμός Φορολογικής Αποθήκης: ...

Παρατηρήσεις: ...

Προϊόντα

Εθνικός Κωδικός Προϊόντος: ...

Ποσότητα: ...

Υποβολή Ακύρω

**Εικόνα 279: Υποβολή Αίτησης Χρησιμοποίησης - Επαναισαγωγής – Οθόνη Υποβολής**

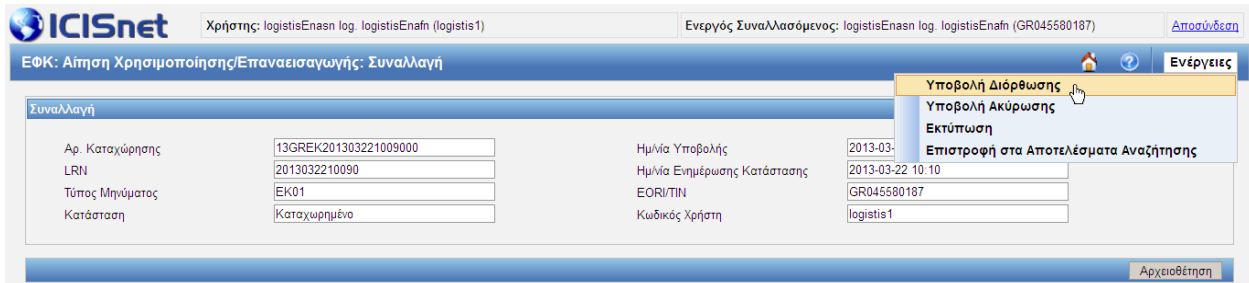
Αφού ο χρήστης συμπληρώσει τα στοιχεία και επικυρωθούν τα δεδομένα, υποβάλει την Αίτηση Χρησιμοποίησης - Επαναισαγωγής, και ένα ΕΚ15 αποστέλλεται στο τελωνείο. Μετά την υποβολή η κατάσταση της δήλωσης είναι «Εκκρεμής Καταχώρησης». Όταν λάβει ο συναλλασσόμενος απάντηση

## ΕΓΧΕΙΡΙΔΙΟ ΧΡΗΣΗΣ ΥΠΟΣΥΣΤΗΜΑΤΟΣ iTrader

από το Τελωνείο με ένα ΕΚ01 η κατάσταση της συναλλαγής αλλάζει σε «Καταχωρημένο».

Ο χρήστης αφού επιλέξει μια Αίτηση Χρησιμοποίησης - Επαναισαγωγής (ΕΚ15) που βρίσκεται σε κατάσταση καταχωρημένο από τον πίνακα ενεργειών εμφανίζονται οι εξής επιλογές:

- Υποβολή Διόρθωσης
- Υποβολή Ακύρωσης
- Εκτύπωση
- Επιστροφή στα αποτελέσματα Αναζήτησης

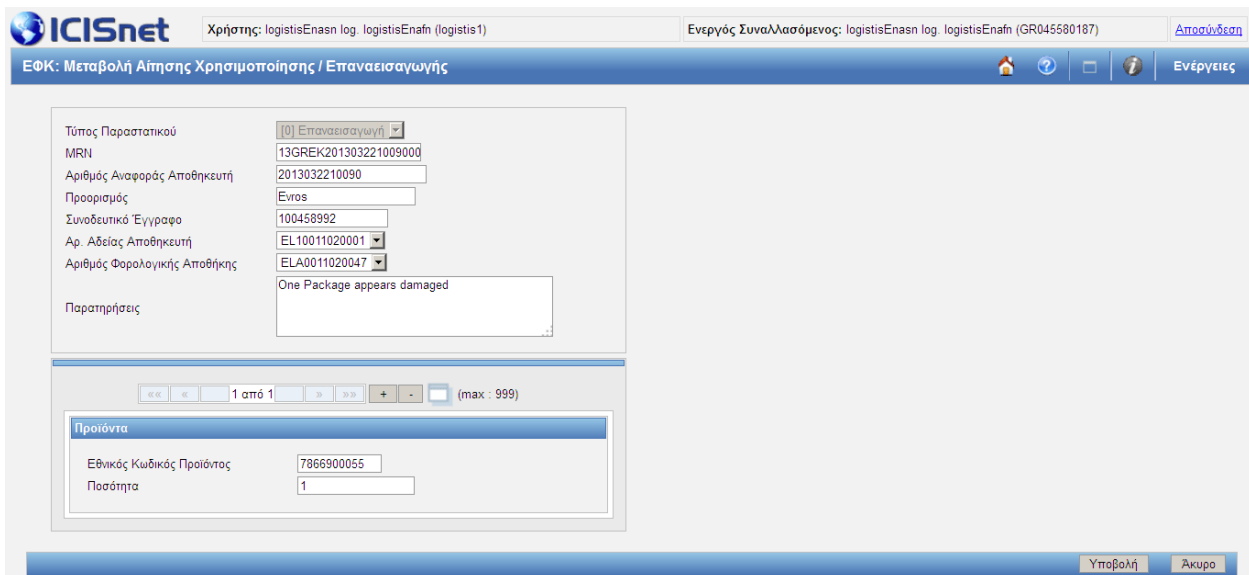


***Εικόνα 280: Αίτηση Χρησιμοποίησης - Επαναισαγωγής - Μενού Ενεργείες***

### 2.11.1 Υποβολή Διόρθωσης

Όταν στην Αίτηση Χρησιμοποίησης - Επαναισαγωγής θέλετε να προβείτε σε Υποβολή Διόρθωσης, θα πρέπει από μία συναλλαγή η οποία βρίσκεται σε κατάσταση «Καταχωρημένο» να επιλέξετε την επιλογή «Υποβολή Διόρθωσης».

Επιλέγοντας την Υποβολή Διόρθωσης εμφανίζεται η παρακάτω οθόνη:



***Εικόνα 281: Αίτηση Χρησιμοποίησης - Επαναισαγωγής - Υποβολή Διόρθωσης***

Τα πεδία είναι συμπληρωμένα με τα δεδομένα που συμπλήρωσε ο χρήστης κατά την υποβολή της Αίτησης Χρησιμοποίησης - Επαναισαγωγής (ΕΚ15).

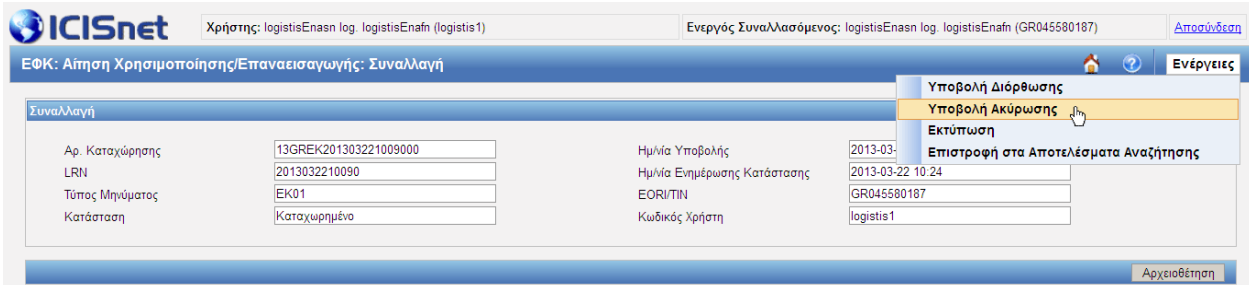
Ο χρήστης συμπληρώνει ή τροποποιεί τα πεδία που θέλει και υποβάλει την «Υποβολή Διόρθωσης» πατώντας ή από τις ενέργειες την επιλογή Υποβολή ή το κουμπί στο κάτω μέρος της οθόνης.

Αφού η Μεταβολή Αίτησης Χρησιμοποίησης - Επαναισαγωγής υποβληθεί, ένα ΕΚ13 αποστέλλεται στο τελωνείο. Μετά την υποβολή η κατάσταση της δήλωσης είναι «Εκκρεμής Διόρθωση». Όταν το

σύστημα λάβει ένα EK98 με status 2 (Καταχωρημένο) από το Τελωνείο η κατάσταση μετατρέπεται σε «Καταχωρημένο».

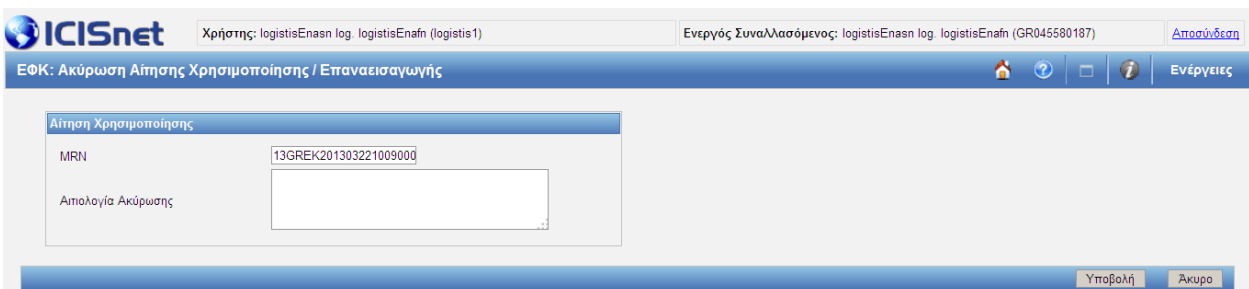
### 2.11.2 Υποβολή Ακύρωσης

Ο χρήστης μπορεί εφόσον το επιθυμεί να υποβάλει ακύρωση μιας Αίτησης Χρησιμοποίησης - Επαναισαγωγής με την προϋπόθεση πως η συναλλαγή βρίσκεται σε κατάσταση «Καταχωρημένο».



**Εικόνα 282: Αίτηση Χρησιμοποίησης - Επαναισαγωγής – Ακύρωση**

Επιλέγοντας «Υποβολή Ακύρωσης» θα εμφανιστεί η παρακάτω οθόνη.



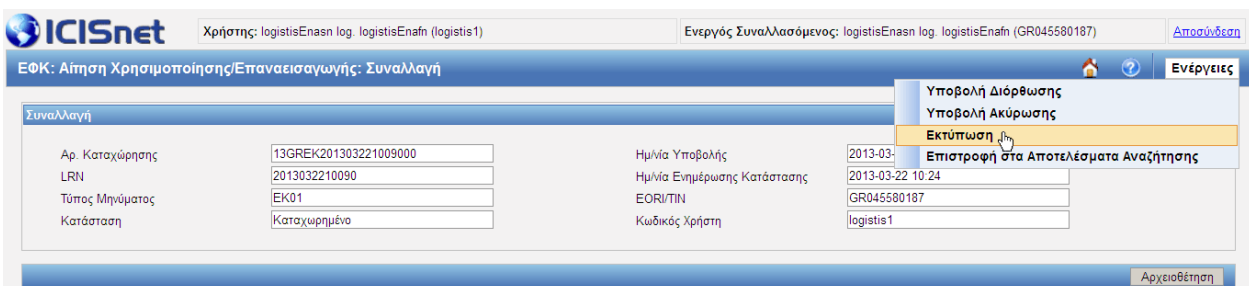
**Εικόνα 283: Ακύρωση Αίτησης Χρησιμοποίησης – Επαναισαγωγής**

Στην οθόνη ακύρωσης μιας Αίτησης Χρησιμοποίησης - Επαναισαγωγής το MRN είναι ήδη συμπληρωμένο και δεν μπορεί να αλλάξει ενώ υπάρχει και η δυνατότητα να δοθεί και η «Αιτιολογία Ακύρωσης».

Αφού η ακύρωση υποβληθεί, ένα EK10 αποστέλλεται στο τελωνείο. Μετά την υποβολή η κατάσταση της δήλωσης είναι «Εκκρεμής Ακύρωσης». Όταν το σύστημα λάβει ένα EK98 με status 3 (Ακυρωμένο) από το Τελωνείο η κατάσταση μετατρέπεται σε «Ακυρωμένο».

### 2.11.3 Εκτύπωση

Με την επιλογή της Εκτύπωσης από τις Ενέργειες, ο χρήστης έχει τη δυνατότητα να εκτυπώσει την Αίτηση Χρησιμοποίησης – Επαναισαγωγής.



**Εικόνα 284: Επίλογή εκτύπωσης Αίτησης Χρησιμοποίησης – Επαναισαγωγής**

## ΕΓΧΕΙΡΙΔΙΟ ΧΡΗΣΗΣ ΥΠΟΣΥΣΤΗΜΑΤΟΣ iTrader

Τα στοιχεία της Αίτησης Χρησιμοποίησης - Επαναεισαγωγής εμφανίζονται στην παρακάτω μορφή, όπου και μπορούν να εκτυπωθούν.

Επικεφαλίδα	Αποστολέας	NES.EL			
	Παραλήπτης	TRADER.GR			
	Ημ/νία Προπαρασκευής	2013-03-22			
	Ωρα Προπαρασκευής	10:09:00			
	Ταυτότητα Μηνύματος	2013121116010			
Λεπτομέρειες	Αίτηση Χρησιμοποίησης/Επαναεισαγωγής	Αίτηση Χρησιμοποίησης	MRN	13GREK201303221009000	
			Αριθμός Αναφοράς	2013032210090	
			Αριθμός Φορολογικής Αποθήκης	ELA0011020050	
			Τύπος Παραστατικού	Επαναεισαγωγή (0)	
			Προορισμός	Evros	
	Παρατηρήσεις	1st test			
	Συνοδευτικό Έγγραφο	100458992			
	Προϊόντα	Εθνικός Κωδικός Προϊόντος	7866900055		
		Ποσότητα	1		

***Εικόνα 285: Εκτύπωση Αίτησης Χρησιμοποίησης – Επαναεισαγωγής***

### 2.11.1 Πίνακας ενεργειών – Καταστάσεων

Καταστάσεις \ Ενέργειες	Υποβολή Αίτησης (ΕΚ15)	Υποβολή Διόρθωσης (ΕΚ13)	Υποβολή Ακύρωσης (ΕΚ10)
-	Καταχωρημένο		
Καταχωρημένο		Καταχωρημένο	Ακυρωμένο

***Πίνακας 9: Ενέργειες - Καταστάσεις Αίτησης Χρησιμοποίησης – Επαναεισαγωγής***

## 2.12 Άδεια Μεταφοράς

### 2.12.1 Υποβολή Άδειας Μεταφοράς

ICISnet Χρήστης: logistisEnasn log. logistisEnafn (logistis1) Ενεργός Συναλλασσόμενος: logistisEnasn log. logistisEnafn (GR045580187) Αποσύνδεση

Ηλεκτρονική Υποβολή Παραστατικών Αρχική Σελίδα

Ειδικό Φόρο Κατανάλωσης

- e-ΔΕ
- ΔΕΦΚ
- ΑΔΟ
- ΔΑΟ
- Αίτηση Διάθεσης Ενσήμων Ταμίων
- Δελτίο Παραγωγής
- Αίτηση Μεταβολής
- Αίτηση Χρησιμοποίησης / Επαναισαγωγής
- Άδεια Μεταφοράς**
  - Υποβολή Άδειας Μεταφοράς
  - Αναζήτηση
  - Εισαγωγή από Αρχείο
  - Πρόχειρα
  - Πρότυπα
- Εισαγωγές
- Εξαγωγές
- Διαμετακόμιση
- Δηλωτικά
- Ενέργειες

Ενημερωμένες Κινήσεις Πληροφορίες Χρήσης

LRN *	MRN/ARC *	Τύπος *	Λειτουργική Περιοχή *	Κατάσταση *	Ενημερώθηκε *	Ενέργειες *
2013032210090	13GREK201303221009000	EK15	ΕΦΚ Αποστολή	Καταχωρημένο	22-03-2013 10:24:04	<a href="#">Προβολή</a>
2013032117410	13GREC201303211741000	EC15	ΕΦΚ Αποστολή	Καταχωρημένο	21-03-2013 17:43:29	<a href="#">Προβολή</a>
2013032117170	13GREP201303211717000	EP15	ΕΦΚ Αποστολή	Καταχωρημένο	21-03-2013 17:33:57	<a href="#">Προβολή</a>
2013032116280	13GRES201303211628000	ES15	ΕΦΚ Αποστολή	Οριστικοποιημένη	21-03-2013 16:30:54	<a href="#">Προβολή</a>
2013032115500	13GRES201303211550000	ES15	ΕΦΚ Αποστολή	Οριστικοποιημένη	21-03-2013 16:28:04	<a href="#">Προβολή</a>
TEST-1-2p3-4-4		DA413	Δηλωτικά	Υπό Τροποποίηση Αναγγελίας Αφίξης	21-03-2013 15:55:13	<a href="#">Προβολή</a>
2013032114320	13GRES201303211432000	ES15	ΕΦΚ Αποστολή	Κλεισμένο	21-03-2013 15:16:13	<a href="#">Προβολή</a>
2013032112410	13GRES201303211241000	ES15	ΕΦΚ Αποστολή	Ακυρωμένο	21-03-2013 14:19:42	<a href="#">Προβολή</a>
	13GRXM201303201659000	VM96	ΕΦΚ Προορισμός	Παραληφθέν	21-03-2013 12:22:37	<a href="#">Προβολή</a>
2013032016590	13GRVM201303201659000	VM15	ΕΦΚ Αποστολή	Απελευθερωμένο	21-03-2013 12:10:10	<a href="#">Προβολή</a>
	13GRXX201303201729000	VA96	ΕΦΚ Προορισμός	Παραληφθέν	21-03-2013 12:02:21	<a href="#">Προβολή</a>
2013032017290	13GRVD201303201729000	VA15	ΕΦΚ Αποστολή	Απελευθερωμένο	21-03-2013 11:37:44	<a href="#">Προβολή</a>
2013032015210	13GREF201303201521000	EF15	ΕΦΚ Αποστολή	Καταχωρημένο	20-03-2013 15:22:23	<a href="#">Προβολή</a>
1363780211231		DC115	Δηλωτικά	Υποβλήθηκε	20-03-2013 13:50:38	<a href="#">Προβολή</a>
1363780112215		DC115	Δηλωτικά	Υποβλήθηκε	20-03-2013 13:49:52	<a href="#">Προβολή</a>
2013032013070	13GREF201303201307000	EF15	ΕΦΚ Αποστολή	Πληρωμένη	20-03-2013 13:08:51	<a href="#">Προβολή</a>
2013032010570	13GREF201303201057000	EF15	ΕΦΚ Αποστολή	Υπο Αναστολή	20-03-2013 11:00:58	<a href="#">Προβολή</a>
2013031916030	13GREF201303191603000	EF15	ΕΦΚ Αποστολή	Οριστικοποιημένο	20-03-2013 10:48:40	<a href="#">Προβολή</a>
1363680334780	13EL00110200000000339	GR815	ΕΦΚ Αποστολή	Εκκρεμής Διόρθωση	19-03-2013 13:31:48	<a href="#">Προβολή</a>
2013031515050	13GREF201303151505000	EF15	ΕΦΚ Αποστολή	Υπό Διασταυρωμένο Έλεγχο	15-03-2013 15:06:10	<a href="#">Προβολή</a>

**Εικόνα 286: Υποβολή Άδειας Μεταφοράς**

Επιλέγοντας «ΕΦΚ: Υποβολή Άδειας Μεταφοράς» εμφανίζεται η παρακάτω οθόνη:

ICISnet Χρήστης: logistisEnasn log. logistisEnafn (logistis1) Ενεργός Συναλλασσόμενος: logistisEnasn log. logistisEnafn (GR045580187) Αποσύνδεση

ΕΦΚ: Υποβολή Άδειας Μεταφοράς

Ενέργειες

Αριθμός Αναφοράς: 1363942179583

Τελωνείο Παραλαβής: [ ]

Τόπος Παράδοσης: [ ]

Δήλωση Ειδικού Φόρου Κατανάλωσης

Αριθμός Αναφοράς ΔΕΦΚ: [ ]

Ποσό: [ ]

Αριθμός Αναφοράς Εγγύησης: [ ]

Στοιχεία Αποστολέα

ΑΦΜ: [ ]

Κανένα (max: 999)

Προϊόντα

Κωδικός Εμπορεύματος Σ.Ο.: [ ]

Ποσότητα: [ ]

Κανένα (max: 999)

Πελάτες

ΑΦΜ: [ ]

Τιμολόγιο: [ ]

Τελωνείο Ελέγχου: [ ]

Ενδειξη Μεταφορικού Μέσου

Ενδειξη Μεταφορικού Μέσου: [ ]

Στοιχεία Οχήματος

Στοιχεία Μεταφ. Μέσου: [ ]

Στοιχεία Πλοίου

Λιμάνι Νηολόγησης: [ ]

Ενδειξη: [ ]

Αριθμός Νηολογίου: [ ]

Όνομα: [ ]

Στοιχεία Αεροπλάνου

Όνομασία: [ ]

Υποβολή Ακύρω

**Εικόνα 287: Υποβολή Άδειας Μεταφοράς – Οθόνη Υποβολής**

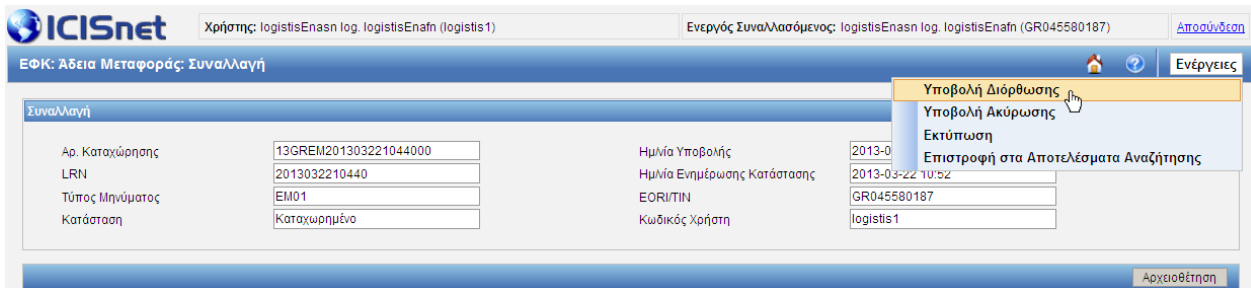
Αφού ο χρήστης συμπληρώσει τα στοιχεία και επικυρωθούν τα δεδομένα, υποβάλει την Αίτηση Χρησιμοποίησης - Επαναισαγωγής, και ένα EM15 αποστέλλεται στο τελωνείο. Μετά την υποβολή η

## ΕΓΧΕΙΡΙΔΙΟ ΧΡΗΣΗΣ ΥΠΟΣΥΣΤΗΜΑΤΟΣ iTrader

κατάσταση της δήλωσης είναι «Εκκρεμής Καταχώρηση». Όταν λάβει ο συναλλασσόμενος απάντηση από το Τελωνείο με ένα EM01 η κατάσταση της συναλλαγής αλλάζει σε «Καταχωρημένο».

Ο χρήστης αφού επιλέξει μια Άδεια Μεταφοράς (EM15) που βρίσκεται σε κατάσταση καταχωρημένο από τον πίνακα ενεργειών εμφανίζονται οι εξής επιλογές:

- Υποβολή Διόρθωσης
- Υποβολή Ακύρωσης
- Εκτύπωση
- Επιστροφή στα αποτελέσματα Αναζήτησης



**Εικόνα 288: Μεταφοράς - Μενού Ενέργειες**

### 2.12.1 Υποβολή Διόρθωσης

Όταν στην Άδεια Μεταφοράς θέλετε να προβείτε σε Υποβολή Διόρθωσης, θα πρέπει από μία συναλλαγή η οποία βρίσκεται σε κατάσταση «Καταχωρημένο» να επιλέξετε την επιλογή «Υποβολή Διόρθωσης».

Επιλέγοντας την Υποβολή Διόρθωσης εμφανίζεται η παρακάτω οθόνη:

ICISnet Χρήστης: logistisEnasn log. logistisEnafn (logistis1) Ενεργός Συναλλασσόμενος: logistisEnasn log. logistisEnafn (GR045580187) Αποσύνδεση

ΕΦΚ: Μεταβολή Άδειας Μεταφοράς

MRN: 13GREM201303221044  
 Αριθμός Αναφοράς: 2013032210440  
 Τελωνείο Παραλαβής: GR00010 [GR000102] ΑΘΗΝΩΝ  
 Τύπος Παράδοσης: nea makri

Δήλωση Ειδικού Φόρου Κατανάλωσης  
 Αριθμός Αναφοράς ΔΕΦΚ: 13GREM201303221044  
 Ποσό: 2  
 Αριθμός Αναφοράς Εγγύησης: 13GR001102100003

Στοιχεία Αποστολέα  
 ΑΦΜ: 035400474

Προϊόντα  
 Κωδικός Εμπορεύματος Σ.Ο.: 8301100000  
 Ποσότητα: 1

Πελάτες  
 ΑΦΜ: 035400474  
 Τιμολόγιο: sdf  
 Τελωνείο Ειλέγχου: GR00010 [GR000102] ΑΘΗΝΩΝ

Ενδειξη Μεταφορικού Μέσου  
 Ενδειξη Μεταφορικού Μέσου: [1] Όχημα  
 Στοιχεία Οχήματος  
 Στοιχεία Μεταφ. Μέσου: 434  
 Στοιχεία Πλοίου  
 Λιμάνι Νηολόγησης: 1  
 Ενδειξη: [1] Λεμβολόγιο  
 Αριθμός Νηολογίου: 1  
 Όνομα: fsdfdaf  
 Στοιχεία Αεροπλάνου  
 Ονομασία: 34csfa

Υποβολή Ακύρωση

**Εικόνα 289: Άδεια Μεταφοράς - Υποβολή Διόρθωσης**

Τα πεδία είναι συμπληρωμένα με τα δεδομένα που συμπλήρωσε ο χρήστης κατά την υποβολή της Άδειας Μεταφοράς (EM15).

Ο χρήστης συμπληρώνει ή τροποποιεί τα πεδία που θέλει και υποβάλει την «Υποβολή Διόρθωσης» πατώντας ή από τις ενέργειες την επιλογή Υποβολή ή το κουμπί στο κάτω μέρος της οθόνης.

Αφού η Μεταβολή Άδειας Μεταφοράς υποβληθεί, ένα EM13 αποστέλλεται στο τελωνείο. Μετά την υποβολή η κατάσταση της δήλωσης είναι «Εκκρεμής Διόρθωση». Όταν το σύστημα λάβει ένα EM98 με status 2 (Καταχωρημένο) από το Τελωνείο η κατάσταση μετατρέπεται σε «Καταχωρημένο».

### 2.12.2 Υποβολή Ακύρωσης

Ο χρήστης μπορεί εφόσον το επιθυμεί να υποβάλει ακύρωση μιας Άδειας Μεταφοράς με την προϋπόθεση πως η συναλλαγή βρίσκεται σε κατάσταση «Καταχωρημένο».

ICISnet Χρήστης: logistisEnasn log. logistisEnafn (logistis1) Ενεργός Συναλλασσόμενος: logistisEnasn log. logistisEnafn (GR045580187) Αποσύνδεση

ΕΦΚ: Άδεια Μεταφοράς: Συναλλαγή

Συναλλαγή

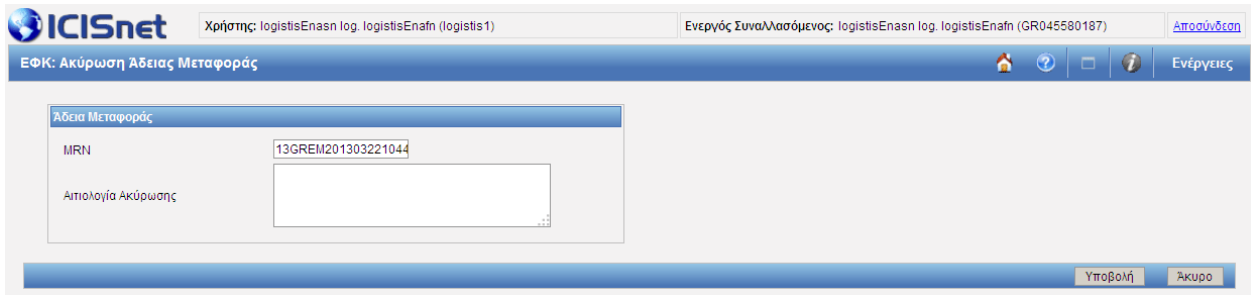
Αρ. Καχώρησης	13GREM201303221044000	Ημ/νία Υποβολής	2013-03-22 10:52
LRN	2013032210440	Ημ/νία Ενημέρωσης Κατάστασης	2013-03-22 10:52
Τύπος Μηνύματος	EM01	ΕΟΡ/ΤΙΝ	GR045580187
Κατάσταση	Καταχωρημένο	Κωδικός Χρήστη	logistis1

Υποβολή Διόρθωσης  
 Υποβολή Ακύρωσης  
 Εκτύπωση  
 Επιστροφή στα Αποτελέσματα Αναζήτησης

Αρχαιοθέρση

**Εικόνα 290: Άδεια Μεταφοράς – Ακύρωση**

Επιλέγοντας «Υποβολή Ακύρωσης» θα εμφανιστεί η παρακάτω οθόνη.



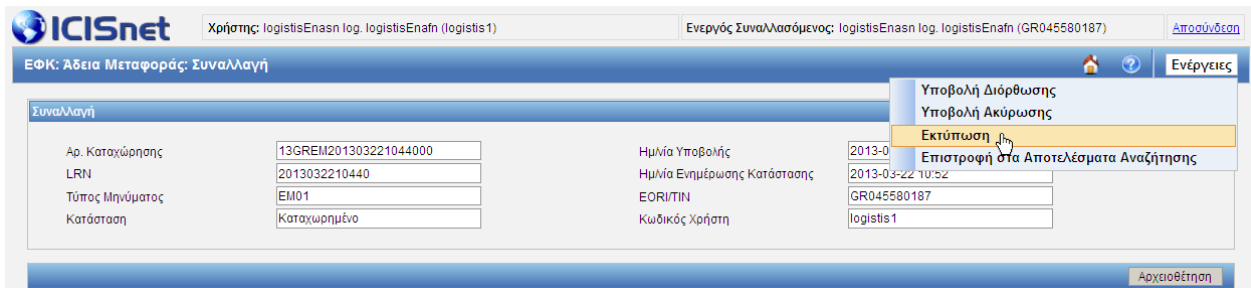
**Εικόνα 291: Ακύρωση Άδειας Μεταφοράς**

Στην οθόνη ακύρωσης μιας Άδειας Μεταφοράς το MRN είναι ήδη συμπληρωμένο και δεν μπορεί να αλλάξει ενώ υπάρχει και η δυνατότητα να δωθεί και η «Αιτιολογία Ακύρωσης».

Αφού η ακύρωση υποβληθεί, ένα EM10 αποστέλλεται στο τελωνείο. Μετά την υποβολή η κατάσταση της δήλωσης είναι «Εκκρεμής Ακύρωσης». Όταν το σύστημα λάβει ένα EM98 με status 3 (Ακυρωμένο) από το Τελωνείο η κατάσταση μετατρέπεται σε «Ακυρωμένο».

### 2.12.3 Εκτύπωση

Με την επιλογή της Εκτύπωσης από τις Ενέργειες, ο χρήστης έχει τη δυνατότητα να εκτυπώσει την Άδεια Μεταφοράς.



**Εικόνα 292: Επίλογή εκτύπωσης Άδειας Μεταφοράς**

Τα στοιχεία της Άδειας Μεταφοράς εμφανίζονται στην παρακάτω μορφή, όπου και μπορούν να εκτυπωθούν.



Επικεφαλίδα		Αποστολέας		NES.GR			
		Παραλήπτης		TRADER.GR			
		Ημ/νία Προπαρασκευής		2013-03-22			
		Ώρα Προπαρασκευής		10:44:00.800			
		Ταυτότητα Μηνύματος		6438537601			
Λεπτομέρειες	Άδεια Μεταφοράς	Άδεια Μεταφοράς	MRN		13GREM201303221044000		
			Αριθμός Αναφοράς		2013032210440		
			ΑΦΜ		035400474		
			Τελωνείο Παραλαβής		GR000102		
			Τόπος Παράδοσης		nea makri		
			Προϊόντα		Κωδικός Εμπορεύματος Σ.Ο.	8301100000	
					Ποσότητα	1	
			Ένδειξη Μεταφορικού Μέσου		Ένδειξη Μεταφορικού Μέσου	Όχημα (1)	
					Στοιχεία Οχήματος	Στοιχεία Μεταφ. Μέσου	434
					Στοιχεία Πλοίου	Ένδειξη	Λεμβολόγιο (1)
			Αριθμός Νηολογίου	1			
			Όνομα	fsdfdaf			
			Λιμάνι Νηολόγησης	1			
		Στοιχεία Αεροπλάνου	Όνομασία	34csfa			
		Δήλωση Ειδικού Φόρου Κατανάλωσης	MRN	13GREM201303221044001			
			Ποσό	2			
			Αναφορές Εγγύησης	Αριθμός Εγγύησης (GRN)	13GR0011021000038		
		Πελάτες	ΑΦΜ	035400474			
			Τιμολόγιο	sdf			
			Τελωνείο Ελέγχου	GR000102			

**Εικόνα 293: Εκτύπωση Άδειας Μεταφοράς****2.12.1 Πίνακας ενεργειών – Καταστάσεων**

Καταστάσεις \ Ενέργειες	Υποβολή Αίτησης (EM15)	Υποβολή Διόρθωσης (EM13)	Υποβολή Ακύρωσης (EM10)
	-	Καταχωρημένο	
Καταχωρημένο		Καταχωρημένο	Ακυρωμένο

**Πίνακας 10: Ενέργειες - Καταστάσεις Άδειας Μεταφοράς**

## 2.13 Προβολή Συναλλαγής – Ιστορικό Συναλλαγής

Για να μπορέσει να διαβάσει τις λεπτομέρειες και πληροφορίες μίας συναλλαγής μπορεί να μεταβεί μέσω του πίνακα ενημερωμένων κινήσεων ή από την αναζήτηση κάποιας συγκεκριμένης συναλλαγής.

### Από τον πίνακα κινήσεων:

Όταν εισέρχεστε στην αρχική σελίδα, εμφανίζονται οι τελευταίες ενημερωμένες κινήσεις με τα βασικά στοιχεία τους: LRN, MRN/ARC, Τύπος, Λειτουργική Περιοχή, Κατάσταση και το πότε ενημερώθηκε η κίνηση. Για να επιλέξετε την κίνηση, επιλέγετε από τις Ενέργειες την «Προβολή» και βρίσκεστε στην οθόνη της Συναλλαγής.

LRN	MRN/ARC	Τύπος	Λειτουργική Περιοχή	Κατάσταση	Ενημερώθηκε	Ενέργειες
2013032210440	13GREM201303221044000	EM15	ΕΦΚ Αποστολή	Καταχωρημένο	22-03-2013 10:52:02	<a href="#">Προβολή</a>
2013032210090	13GREK201303221009000	EK15	ΕΦΚ Αποστολή	Καταχωρημένο	22-03-2013 10:24:04	<a href="#">Προβολή</a>
2013032117410	13GREC201303211741000	EC15	ΕΦΚ Αποστολή	Καταχωρημένο	21-03-2013 17:43:29	<a href="#">Προβολή</a>
2013032117170	13GREP201303211717000	EP15	ΕΦΚ Αποστολή	Καταχωρημένο	21-03-2013 17:33:57	<a href="#">Προβολή</a>
2013032116280	13GRES201303211628000	ES15	ΕΦΚ Αποστολή	Οριστικοποιημένη	21-03-2013 16:30:54	<a href="#">Προβολή</a>
2013032115500	13GRES201303211550000	ES15	ΕΦΚ Αποστολή	Οριστικοποιημένη	21-03-2013 16:28:04	<a href="#">Προβολή</a>
TEST-1-2p3-4-4		DA413	Δηλωτικά	Υπό Τροποποίηση Αναγγελίας Αφίξης	21-03-2013 15:55:13	<a href="#">Προβολή</a>
2013032114320	13GRES201303211432000	ES15	ΕΦΚ Αποστολή	Κλεισμένο	21-03-2013 15:16:13	<a href="#">Προβολή</a>
2013032112410	13GRES201303211241000	ES15	ΕΦΚ Αποστολή	Ακυρωμένο	21-03-2013 14:19:42	<a href="#">Προβολή</a>
	13GRXM201303201659000	VM96	ΕΦΚ Προορισμός	Παραληφθέν	21-03-2013 12:22:37	<a href="#">Προβολή</a>
2013032016590	13GRVM201303201659000	VM15	ΕΦΚ Αποστολή	Απελευθερωμένο	21-03-2013 12:10:10	<a href="#">Προβολή</a>
	13GRXX201303201729000	VA96	ΕΦΚ Προορισμός	Παραληφθέν	21-03-2013 12:02:21	<a href="#">Προβολή</a>
2013032017290	13GRVD201303201729000	VA15	ΕΦΚ Αποστολή	Απελευθερωμένο	21-03-2013 11:37:44	<a href="#">Προβολή</a>
2013032015210	13GREF201303201521000	EF15	ΕΦΚ Αποστολή	Καταχωρημένο	20-03-2013 15:22:23	<a href="#">Προβολή</a>
1363780211231		DC115	Δηλωτικά	Υποβλήθηκε	20-03-2013 13:50:38	<a href="#">Προβολή</a>
1363780112215		DC115	Δηλωτικά	Υποβλήθηκε	20-03-2013 13:49:52	<a href="#">Προβολή</a>
2013032013070	13GREF201303201307000	EF15	ΕΦΚ Αποστολή	Πληρωμένη	20-03-2013 13:08:51	<a href="#">Προβολή</a>
2013032010570	13GREF201303201057000	EF15	ΕΦΚ Αποστολή	Υπο Αναστολή	20-03-2013 11:00:58	<a href="#">Προβολή</a>
2013031916030	13GREF201303191603000	EF15	ΕΦΚ Αποστολή	Οριστικοποιημένο	20-03-2013 10:48:40	<a href="#">Προβολή</a>
1363680334780	13EL0011020000000339	GR815	ΕΦΚ Αποστολή	Εκκρεμής Διόρθωση	19-03-2013 13:31:48	<a href="#">Προβολή</a>

**Εικόνα 294: Προβολή Συναλλαγής από τον Πίνακα Ενημερωμένων κινήσεων**

### Από την Αναζήτηση:

Για να πλοηγηθείτε στην αναζήτηση μπορείτε να μεταβείτε στο Κεφ. 2.1.6 Αναζήτηση Συναλλαγής για περισσότερες Οδηγίες και αφού επιλέξετε την συναλλαγή που επιθυμείται να εμφανιστεί στην οθόνη η συναλλαγή.

Σε αυτή την οθόνη υπάρχουν τρεις περιοχές με τίτλους: «Συναλλαγή», «Προβολή Συναλλαγής» και «Ιστορικό Συναλλαγής».

**Προβολή συναλλαγής:** Φαίνονται τα στοιχεία που περιέχει η κίνηση.

ΕΓΧΕΙΡΙΔΙΟ ΧΡΗΣΗΣ ΥΠΟΣΥΣΤΗΜΑΤΟΣ iTrader

Προβολή Συναλλαγής					
<b>Επικεφαλίδα</b>	Αποστολέας	NES EL			
	Παραλήπτης	TRADER GR			
	Ημ/νία Προπαρασκευής	2013-03-19			
	Ωρα Προπαρασκευής	13.06.12.243			
	Ταυτότητα Μηνύματος	6438482101			
<b>Λεπτομέρειες</b>	<b>Δήλωση Ειδικού Φόρου Κατανάλωσης</b>	<b>Δήλωση Ειδικού Φόρου Κατανάλωσης</b>	MRN	13GREF201303191603000	
			Αριθμός Αναφοράς	2013031916030	
			Εκ των Υατέρων Υποβολή	0	
			Ημερομηνία Αποδοχής	2013-03-19	
			Τελωνείο Υποβολής	GR001102	
			Τύπος	0	
			Αριθμός Ειδών	1	
			Εμπνευματοκβώτιο	Όχι (0)	
			Ένδειξη Χημικής Ανάλυσης	Όχι (0)	
			Απλ. Διαδικασία	Ναί (1)	
			Τρόπος Πληρωμής	Τοις Μετρητοίς (A)	
	Ένδειξη Δημιουργίας Πιστοποιητικών	Ναί (1)			
	Κωδικός Παραστατικού	Ειδική Δήλωση ΕΦΚ και Λοιπών Φορολογιών (30)			
	Ημ/νία Θέσης σε Ανάλυση	2013-03-19			
	<b>Αποστολέας</b>	Τύπος Αποστολέα	Φορολογική Αποθήκη (0)		
		Αριθμός Φορολογικής Αποθήκης	ELA0011020050		
	<b>Υπόχρεος</b>	Τύπος	4		
		Τύπος Αναγνώρισης	ΑΦΜ (1)		
		Αριθμός Αναγνώρισης	035400474		
	<b>Παραλήπτης</b>	Τύπος	0		
		Τύπος Αναγνώρισης	ΑΦΜ (1)		
		Αριθμός Αναγνώρισης	01928446		
		<b>Ειδικός Παραλήπτης</b>	Τύπος Άδειας	Εμφιαλωτές Καθαρού Ονομασμούματος (2)	
	<b>Στίχος ΔΕΦΚ</b>	Αριθμός Στίχου	1		
		Κωδικός Εμπορεύματος Σ.Ο.	2710192500		
		Πρόσθετος Κωδικός Σ.Ο.	1206		
		Χώρα Καταγωγής	Ελλάδα (GR)		
		Μεικτή Μάζα	190		
		Καθαρή Μάζα	200		
		Καθεστώ	Θέση σε ανάλυση (48)		
		Προηγούμενο Καθεστώ	Δεν υπάρχει προηγούμενο καθεστώ (00)		
		Στατιστική Αξία	500		
		<b>Συμπληρωματικά Στοιχεία Υπολογισμού</b>	Επιπλέον Στοιχεία Υπολογισμού	KLT	
			Τιμή	1000	
		<b>Προϊόντα</b>	Εθνικός Κωδικός Προϊόντος	3000002700	
			Ποσότητα	10	
		<b>Υπολογισμός Φόρων</b>	Είδος Επιβάρυνσης	Δασμοί και τέλη κατά την εισαγωγή ατέλως (101)	
			Ένδειξη Αναστολής	Όχι (0)	
			Ποσό	100	
			Τρόπος Πληρωμής	A	
			Φορολογική Βάση Επιβάρυνσης	100	
			Συντελεστής Επιβάρυνσης	1	

**Εικόνα 295: Προβολή Συναλλαγής**

**Ιστορικό Συναλλαγής:** Φαίνονται τα μηνύματα που έχει λάβει και έχει στείλει ο χρήστης για τη συγκεκριμένη κίνηση.

Ιστορικό Συναλλαγής				
Εγγραφή	Τύπος Μηνύματος +	Ημ/νία Παραλαβής +	Κωδικός Χρήστη +	Εξέλιξη Συναλλαγής +
1	EF98	20-03-2013 10:48:40		Οριστικοποιημένο
2	EF93	20-03-2013 10:14:33	logistis1	Υπό Διασταυρωμένο Έλεγχο
3	EF98	19-03-2013 16:58:45		Πληρωμένη
4	EF94	19-03-2013 16:58:23		Υπό Πληρωμή
5	EF98	19-03-2013 16:52:46		Καταχωρημένο
6	EF13	19-03-2013 16:46:39	logistis1	Εκκρεμής Διόρθωση
7	EF01	19-03-2013 16:06:13		Καταχωρημένο
8	EF15	19-03-2013 16:05:55	logistis1	Εκκρεμής Καταχώρηση

**Εικόνα 296: Ιστορικό Συναλλαγής**

## 2.14 Αποθήκευση ως XML

Ο χρήστης έχει τη δυνατότητα να ελέγξει τα μηνύματα που έχει λάβει και έχει στείλει, για κάθε μια κίνηση. Αυτό επιτυγχάνεται μέσω του **Ιστορικού Συναλλαγών** στην Προβολή της Κίνησης.

Ιστορικό Συναλλαγής				
Εγγραφή	Τύπος Μηνύματος +	Ημ/νία Παραλαβής +	Κωδικός Χρήστη +	Εξέλιξη Συναλλαγής +
7	EF01	19-03-2013 16:06:13		Καταχωρημένο
8	EF15	19-03-2013 16:05:55	logistis1	Εκκρεμής Καταχώρηση

**Εικόνα 297: Ιστορικό Συναλλαγής**

Αφού επιλέξουμε το μήνυμα που θέλουμε, βρισκόμαστε στη οθόνη της Προβολής Μηνύματος, όπου βλέπουμε το μήνυμα. Από το μενού Ενέργειες, εκτός από την Εκτύπωση υπάρχει και η επιλογή «Αποθήκευση ως XML» με την οποία μπορούμε να αποθηκεύσουμε το μήνυμα που επιλέξαμε σε μορφή XML.

ICISnet Χρήστης: logistisEnasn log. logistisEnafn (logistis1) Ενεργός Συναλλασόμενος: logistisEnasn log. logistisEnafn (GR045680187) [Αποσύνδεση](#)

Προβολή Μηνύματος Ενέργειες

Μήνυμα	
Επικεφαλίδα	Αποστολέας: TRADER.GR Παραλήπτης: NES.EL Ημ/νία Προπαρασκευής: 2013-03-19 Ωρα Προπαρασκευής: 13:06:29 Ταυτότητα Μηνύματος: 1353056249323
Λεπτομέρειες	Καταχώρηση Δήλωσης Ειδικού Φόρου Κατανάλωσης Δήλωση Ειδικού Φόρου Κατανάλωσης Αριθμός Αναφοράς: 2013031916030 Εκ των Υατέρων Υποβολή: 0 Ημερομηνία Αποδοχής: 2013-03-19

**Εικόνα 298: Αποθήκευση ως XML**

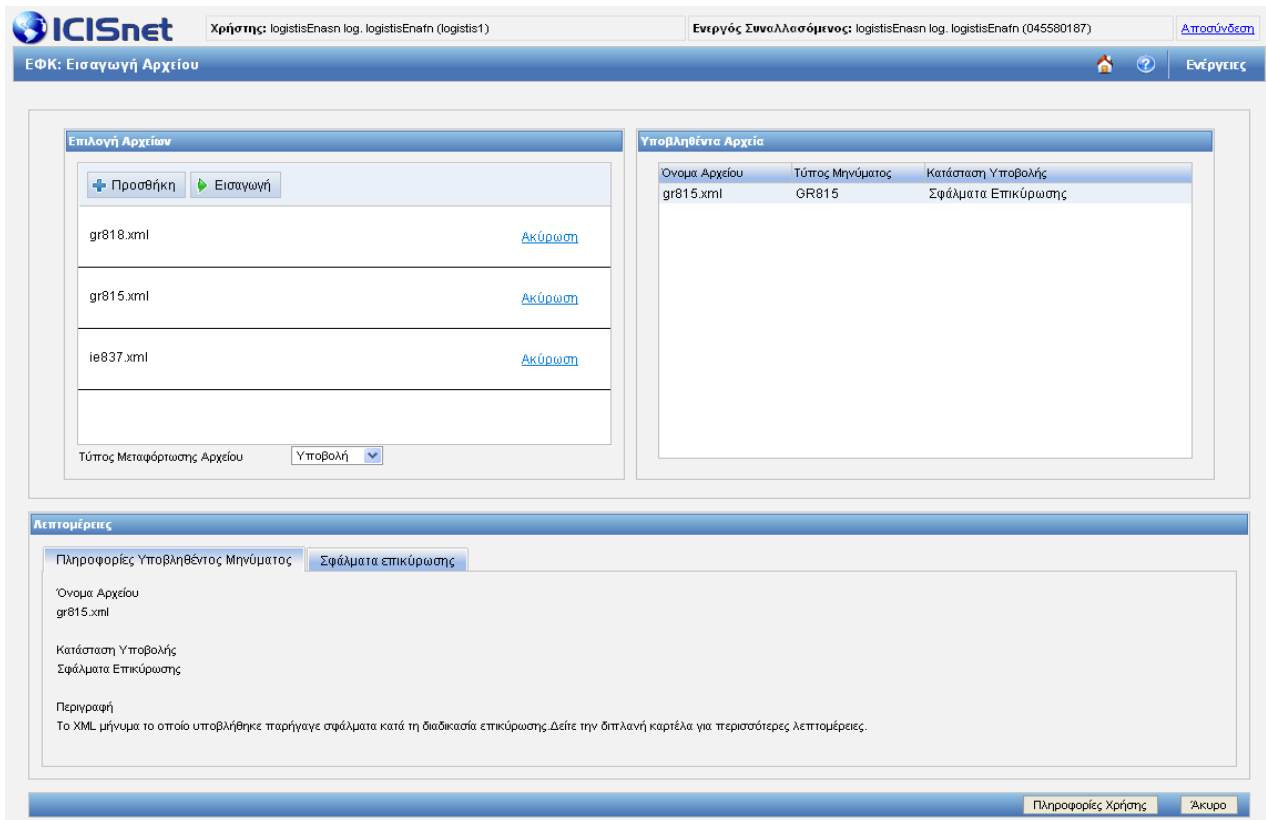
## 2.15 Εισαγωγή από Αρχείο

Η επιλογή «Εισαγωγή από Αρχείο» περιλαμβάνεται σε κάθε υποσύστημα του iTrader. Η επιλογή αυτή επιτρέπει στο χρήστη να εισάγει ένα αρχείο στο σύστημα, το οποίο μπορεί να φορτωθεί από τον υπολογιστή του χρήστη.

LRN	MRN/ARC	Τύπος	Λειτουργική Περιοχή	Κατάσταση	Ενημερώθηκε	Ενέργειες
2013032210440	13GREM201303221044000	EM15	ΕΦΚ Αποστολή	Καταχωρημένο	22-03-2013 10:52:02	<a href="#">Προβολή</a>
2013032210090	13GREK201303221009000	EK15	ΕΦΚ Αποστολή	Καταχωρημένο	22-03-2013 10:24:04	<a href="#">Προβολή</a>
2013032117410	13GREC201303211741000	EC15	ΕΦΚ Αποστολή	Καταχωρημένο	21-03-2013 17:43:29	<a href="#">Προβολή</a>
2013032117170	13GREP201303211717000	EP15	ΕΦΚ Αποστολή	Καταχωρημένο	21-03-2013 17:33:57	<a href="#">Προβολή</a>
2013032116280	13GRES201303211628000	ES15	ΕΦΚ Αποστολή	Οριστικοποιημένη	21-03-2013 16:30:54	<a href="#">Προβολή</a>
2013032115500	13GRES201303211550000	ES15	ΕΦΚ Αποστολή	Οριστικοποιημένη	21-03-2013 16:28:04	<a href="#">Προβολή</a>
TEST-1-2p3-4-4		DA413	Δηλωτικά	Υπό Τροποποίηση Αναγγελίας Αφίξης	21-03-2013 15:55:13	<a href="#">Προβολή</a>
2013032114320	13GRES201303211432000	ES15	ΕΦΚ Αποστολή	Κλεισμένο	21-03-2013 15:16:13	<a href="#">Προβολή</a>
2013032112410	13GRES201303211241000	ES15	ΕΦΚ Αποστολή	Ακυρωμένο	21-03-2013 14:19:42	<a href="#">Προβολή</a>
	13GRXM201303201659000	VM96	ΕΦΚ Προορισμός	Παραληφθέν	21-03-2013 12:22:37	<a href="#">Προβολή</a>
2013032016590	13GRVM201303201659000	VM15	ΕΦΚ Αποστολή	Απελευθερωμένο	21-03-2013 12:10:10	<a href="#">Προβολή</a>
	13GRXX201303201729000	VA96	ΕΦΚ Προορισμός	Παραληφθέν	21-03-2013 12:02:21	<a href="#">Προβολή</a>
2013032017290	13GRVD201303201729000	VA15	ΕΦΚ Αποστολή	Απελευθερωμένο	21-03-2013 11:37:44	<a href="#">Προβολή</a>
2013032015210	13GREF201303201521000	EF15	ΕΦΚ Αποστολή	Καταχωρημένο	20-03-2013 15:22:23	<a href="#">Προβολή</a>
1363780211231		DC115	Δηλωτικά	Υποβλήθηκε	20-03-2013 13:50:38	<a href="#">Προβολή</a>
1363780112215		DC115	Δηλωτικά	Υποβλήθηκε	20-03-2013 13:49:52	<a href="#">Προβολή</a>
2013032013070	13GREF201303201307000	EF15	ΕΦΚ Αποστολή	Πληρωμένη	20-03-2013 13:08:51	<a href="#">Προβολή</a>
2013032010570	13GREF201303201057000	EF15	ΕΦΚ Αποστολή	Υπο Αναστολή	20-03-2013 11:00:58	<a href="#">Προβολή</a>
2013031916030	13GREF201303191603000	EF15	ΕΦΚ Αποστολή	Οριστικοποιημένο	20-03-2013 10:48:40	<a href="#">Προβολή</a>
1363680334780	13EL0011020000000339	GR815	ΕΦΚ Αποστολή	Εκκρεμής Διόρθωση	19-03-2013 13:31:48	<a href="#">Προβολή</a>

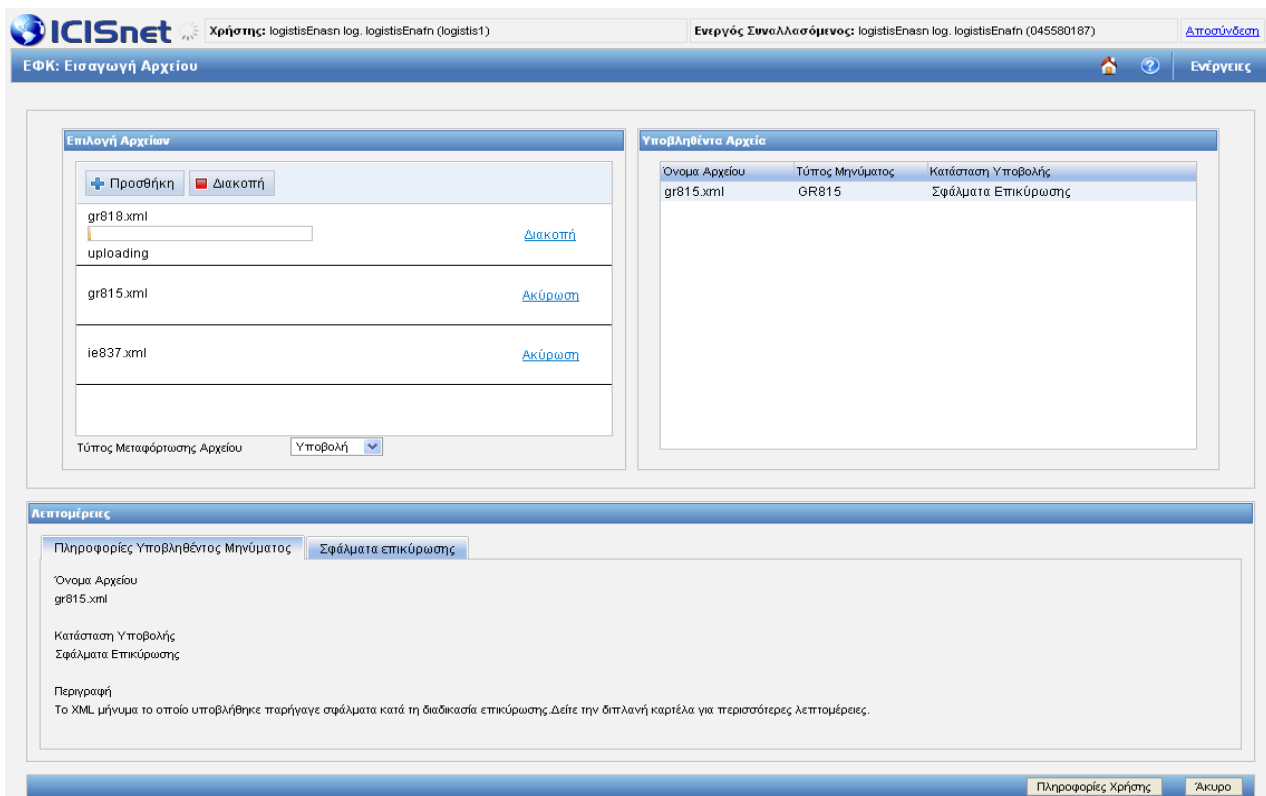
**Εικόνα 299: Μενού Επιλογής «Εισαγωγή από Αρχείο»**

Αφού επιλέξετε την Εισαγωγή από αρχείο, βρίσκεστε στην οθόνη της Εισαγωγής Αρχείου. Εκεί εισάγετε τους τύπους μηνυμάτων που θέλετε να εισάγετε και πατώντας το κουμπί «Προσθήκη» μπορείτε να εντοπίσετε τα αρχεία που θέλετε να εισάγετε από τον υπολογιστή σας και να φορτώσετε. Σημειώνεται ότι η εισαγωγή αρχείου δίνει στον χρήστη την δυνατότητα να εισάγει πολλαπλά αρχεία. Απλά ο χρήστης κάθε φορά πατάει το κουμπί προσθήκη και αφού επιλέξει το μήνυμα που επιθυμεί ακολουθεί την ίδια διαδικασία. Αφού ο χρήστης επιλέξει το μήνυμα που επιθυμεί τότε τα μηνύματα εμφανίζονται στην οθόνη.



***Εικόνα 300: Εισαγωγή από Αρχείο – Εισαγωγή πολλαπλών αρχείων***

Μόλις φορτωθούν τα αρχεία που επιθυμεί ο χρήστης, τότε μπορεί να πατήσει το κουμπί εισαγωγή για την υποβολή.



***Εικόνα 301: Προσθήκη και Εισαγωγή***

## ΕΓΧΕΙΡΙΔΙΟ ΧΡΗΣΗΣ ΥΠΟΣΥΣΤΗΜΑΤΟΣ iTrader

Σημειώνεται ότι κατά την εισαγωγή αρχείου το μήνυμα επικυρώνεται και εάν υπάρχει κάποιο σφάλμα το σύστημα παρέχει 2 καρτέλες με τις πληροφορίες του υποβληθέντος μηνύματος.

Για να διαβάσει ο χρήστης τα σφάλματα που προκύπτουν κατά την επικύρωση μπορεί να μεταβεί στην καρτέλα (TAB) Σφάλματα Επικύρωσης (Βλέπε Εικόνα 303: Σφάλματα Επικύρωσης).

The screenshot displays the ICISnet iTrader interface. At the top, the header shows the user 'logistisEnasn log. logistisEnasn (logistis1)' and the company 'Ενεργός Συναλλασσόμενος: logistisEnasn log. logistisEnasn (GR045580187)'. The main navigation bar indicates 'ΕΦΚ: Εισαγωγή Αρχείου' and 'Ενέργειες'. A warning message states: 'Το όριο των αρχείων δεν πρέπει να ξεπερνά τα 10Mb.' The central area is divided into two panes. The left pane, 'Επιλογή Αρχείων', contains a '+ Προσθήκη' button and a 'Τύπος Μεταφόρτισης Αρχείου' dropdown set to 'Υποβολή'. The right pane, 'Υποβληθέντα Αρχεία', contains a table with the following data:

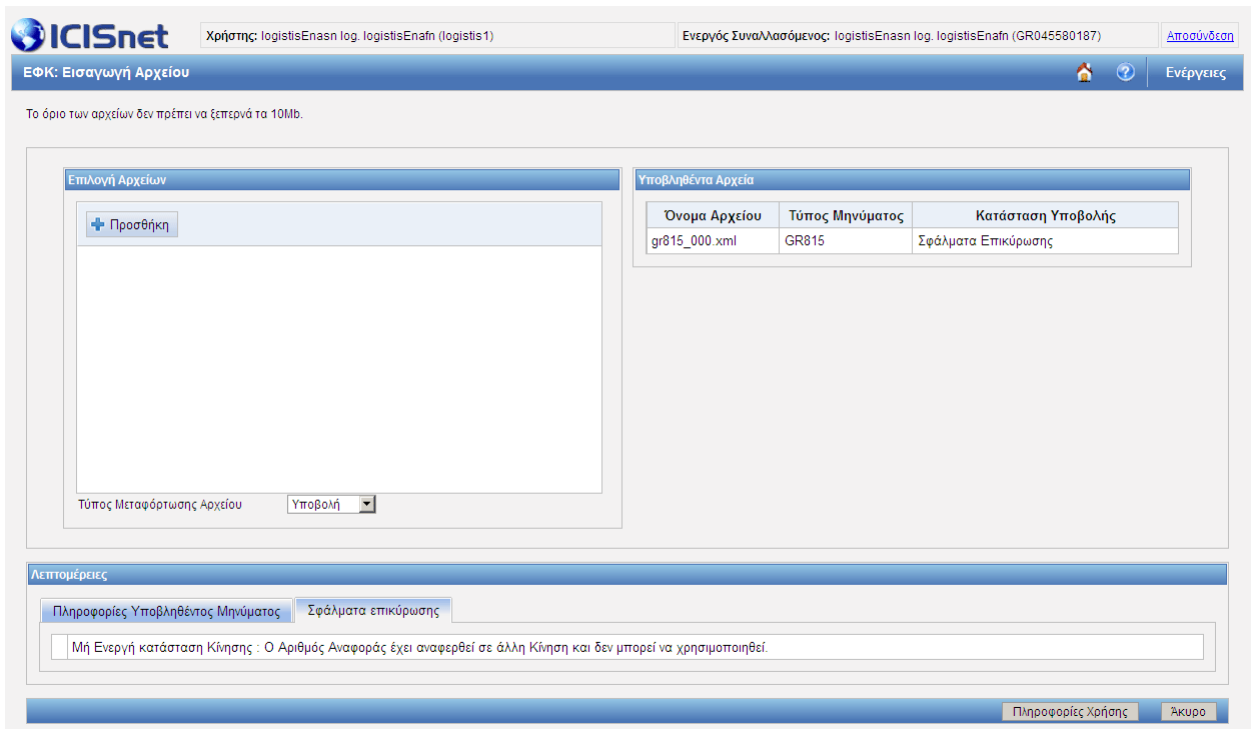
Όνομα Αρχείου	Τύπος Μηνύματος	Κατάσταση Υποβολής
gr815_000.xml	GR815	Σφάλματα Επικύρωσης

Below this is the 'Λεπτομέρειες' section, which has two tabs: 'Πληροφορίες Υποβληθέντος Μηνύματος' (selected) and 'Σφάλματα επικύρωσης'. The selected tab shows the following details:

- Όνομα Αρχείου: gr815\_000.xml
- Κατάσταση Υποβολής: Σφάλματα Επικύρωσης
- Περιγραφή: Το XML μήνυμα το οποίο υποβλήθηκε παράγωγε σφάλματα κατά τη διαδικασία επικύρωσης. Δείτε την διπλανή καρτέλα για περισσότερες λεπτομέρειες.

At the bottom right of the interface, there are buttons for 'Πληροφορίες Χρήσης' and 'Άκυρο'.

**Εικόνα 302: Πληροφορίες υποβληθέντος Μηνύματος**

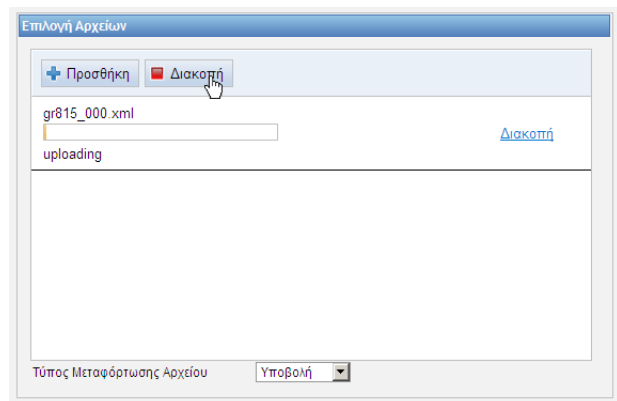


**Εικόνα 303: Σφάλματα Επικύρωσης**

Από το μενού Ενέργειες εκτός από την Επικύρωση και την Υποβολή του μηνύματος, έχετε τη δυνατότητα να ακυρώσετε την εισαγωγή σας.



**Εικόνα 304: Δυνατότητα Ακύρωσης**



**Εικόνα 305: Δυνατότητα Διακοπής**

Η ακύρωση πριν από την έναρξη θα αφαιρέσει το στοιχείο από την ουρά. Η διακοπή θα σταματήσει όλη την διαδικασία.

## 2.16 Πρόχειρα – Πρότυπα

Ένα πρότυπο αποτελεί σημείο εκκίνησης για τη δημιουργία μίας φόρμας με προ συμπληρωμένες τιμές ενός παραστατικού. Ένα Πρότυπο περιέχει ήδη περιεχόμενο, για παράδειγμα στοιχεία συναλλασσόμενου, EORI, Τελωνεία, καθώς και οποιοδήποτε στοιχείο επιθυμεί ο χρήστης να είναι προπληρωμένο κατά την υποβολή ενός παραστατικού. Ένα πρότυπο μπορεί να αφαιρεθεί οποιαδήποτε στιγμή θελήσει ο συναλλασσόμενος ή να δημιουργήσει κάποιο άλλο με την δομή ενός παλαιού.



## ΕΓΧΕΙΡΙΔΙΟ ΧΡΗΣΗΣ ΥΠΟΣΥΣΤΗΜΑΤΟΣ iTrader

Στο υποσύστημα των Ειδ. Φόρων κατανάλωσης δίνεται η δυνατότητα στον συναλλασσόμενο να αποθηκεύσει ένα παραστατικό που έχει συμπληρωθεί με τιμές ως πρότυπο ή πρόχειρο.

## 2.16.1 Δημιουργία Προτύπου

Για να δημιουργήσει ένας χρήστης ένα πρότυπο ανάλογα με το παραστατικό θα πρέπει να βρεθεί σε περιβάλλον υποβολής από κάποιο ήδη πρότυπο. Ο χρήστης μπορεί να αφήσει τα πεδία που πιστεύει κενά για περαιτέρω χρήση και να τα συμπληρώσει όταν προκύψει.

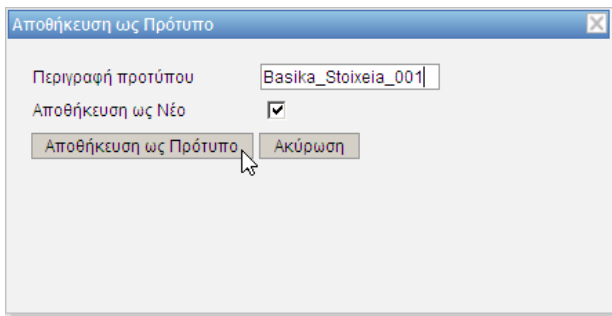
***Εικόνα 306: Δημιουργία Προτύπου***

Αφού ο χρήστης επιλέξει την επιλογή **Αποθήκευση ως πρότυπο**, εμφανίζεται ένα καινούργιο παράθυρο που ζητάει από τον χρήστη να εισάγει το όνομα του προτύπου.

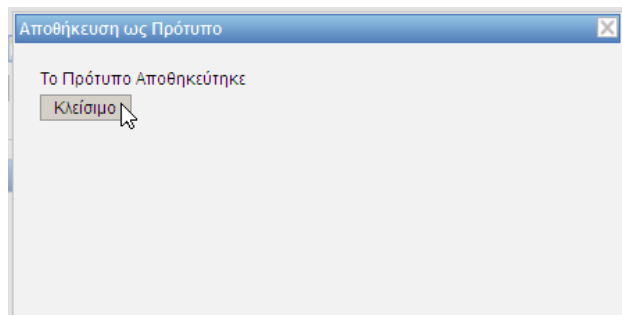
***Εικόνα 307: Αποθήκευση ως Πρότυπο***

**Αποθήκευση ως Νέο:** Η επιλογή αυτή υπάρχει για να ενημερώσει τον χρήστη εάν επιθυμεί να αποθηκεύσει κάποιο ήδη υπάρχον πρότυπο ή ως ένα νέο.

Αν για παράδειγμα υπήρχε κάποιο πρότυπο με μία συγκεκριμένη ονομασία και θέλαμε να το αντικαταστήσουμε με κάποιο άλλο τότε **δεν θα επιλέγαμε το Αποθήκευση ως Νέο**. Στο παράδειγμα αυτό επιλέγουμε το αποθήκευση ως νέο.



**Εικόνα 308: Πεδία «Περιγραφή προτύπου» και «Αποθήκευση ως Νέο»**



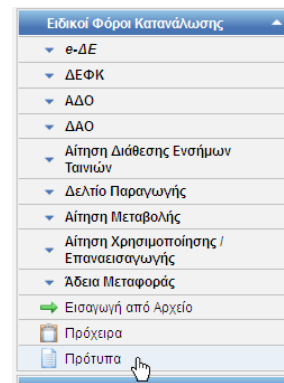
**Εικόνα 309: Μήνυμα Επιτυχημένης Αποθήκευσης προτύπου**

Αποθηκεύουμε το πρότυπο επιλέγοντας το κουμπί **Αποθήκευση ως Πρότυπο**. Αφού ο χρήστης αποθηκεύσει το συγκεκριμένο πρότυπο εμφανίζεται η εξής οθόνη.

### 2.16.2 Αναζήτηση Προτύπου

Αφού ο χρήστης αποθηκεύσει κάποιο πρότυπο μπορεί ύστερα από το κεντρικό μενού να πάει στην επιλογή Πρότυπα στο υποσύστημα που βρίσκεται και να κάνει αναζήτηση το πρότυπο που έχει φτιάξει.

Αφού ο χρήστης στο επιλεγμένο του υποσύστημα επιλέξει το πρότυπο που επιθυμεί, τότε εμφανίζεται μία καινούργια οθόνη όπου ο χρήστης μπορεί να κάνει αναζήτηση με κριτήρια για την εύρεση του προτύπου που πρέπει να χρησιμοποιηθεί.



**Εικόνα 310: Αναζήτηση Προτύπου**

Εγγραφή +	Περιγραφή +	Τύπος Μηνύματος +	Ημ/νία Δημιουργίας +	Κωδικός Χρήστη +	EORI/TIN +	Επιλογή +
<a href="#">1041</a>	Basika_Stoixeia_001	GR815	22-03-2013 14:02:03	logistic1	GR045580187	<input type="checkbox"/>
<a href="#">581</a>	815 tck	GR815	04-10-2011 14:26:16	logistic1	045580187	<input type="checkbox"/>
<a href="#">441</a>	815-CK	GR815	26-10-2010 11:53:39	logistic1	045580187	<input type="checkbox"/>

**Εικόνα 311: Επιλογή Προτύπου Υποσυστήματος Ειδικών Φόρων Κατανάλωσης**

Ο χρήστης επιλέγει το συγκεκριμένο πρότυπο πατώντας στον σύνδεσμο που φαίνεται στο παραπάνω σχήμα. Ο σύνδεσμος αποτελεί τον αριθμό της εγγραφής και αποτελεί το πρώτο στοιχείο που προβάλλεται.

Αφού ο χρήστης επιλέξει το πρότυπο που επιθυμεί, το σύστημα τον δρομολογεί στο πρότυπο που είχε

φτιάξει.

ICISnet Χρήστης: logistisEnasn log. logistisEnafn (logistis1) Ενεργός Συναλλασσόμενος: logistisEnasn log. logistisEnafn (GR045580187) [Αποσύνδεση](#)

ΕΦΚ: e-ΔΕ: Λειτουργίες Αποστολής: Υποβολή **(Πρότυπο: Basika\_Stoixeia\_001)** [Ενέργειες](#)

Βασικά Στοιχεία | Στοιχεία Αποστολής | Στοιχεία Προορισμού | Στοιχεία Μεταφοράς | Στοιχεία Εγγύησης | Είδη

Αριθμός Αναφοράς: 1363954780084 Κωδικός Προορισμού: 1 [1] Φορολογική αποθήκη  
 Αριθμός Τιμολογίου: AE647444 Οργάνωση Μεταφοράς: [1] Αποστολέας / Προμηθευτής  
 Ημερομηνία Τιμολογίου: 22-03-2013 Διάρκεια Μεταφοράς: 01 D  
 Κωδικός Προέλευσης: [1] Προέλευση - Φορολογική Αποθήκη  
 Εκ των Υατέρων Υποβολή:   
 Ημ/νία Αποστολής: 26-03-2013  
 Ώρα Αποστολής: 14:12:00

[Υποβολή](#) [Άκυρο](#)

**Εικόνα 312: Εμφάνιση Προτύπου**

Ο χρήστης αργότερα μπορεί να:

- συμπληρώσει τα υπόλοιπα στοιχεία του προτύπου και να αποθηκεύσει ένα νέο πρότυπο
- να υποβάλει μία δήλωση βάσει του συγκεκριμένου προτύπου
- να αποθηκεύσει τη συγκεκριμένη δήλωση ως Πρόχειρο.

Όταν ο χρήστης αποθηκεύει μία Δήλωση ως Πρότυπο θα πρέπει να γνωρίζει ότι:

- μπορεί να χρησιμοποιηθεί απεριόριστες φορές.
- κάθε φορά που χρησιμοποιεί κάποιος χρήστης ένα πρότυπο ο αριθμός αναφοράς αλλάζει για την κάθε δήλωση καθώς είναι Μοναδικός για κάθε Δήλωση.
- τα πρόχειρα αποτελούν ξεχωριστό σημείο στο Μενού και όχι στην κάθε Δήλωση.
- τα πρότυπα περιλαμβάνουν ξεχωριστό μηχανισμό Αναζήτησης.

### 2.16.3 Δημιουργία Προχείρου

Η εφαρμογή δίνει τη δυνατότητα στον χρήστη κατά την συμπλήρωση στοιχείων σε μία φόρμα να αποθηκεύσει την Δήλωση του ως πρόχειρο και να την ολοκληρώσει αργότερα. Όταν ένα πρόχειρο υποβληθεί, διαγράφεται από το σύστημα και η χρήστη του μπορεί να γίνει μόνο μία φορά καθώς ο αριθμός αναφοράς της Δήλωσης που θα αποθηκευτεί ως πρόχειρο παραμένει ως έχει.

Η Πλοήγηση για τη δημιουργία ενός προχείρου είναι παρόμοια με του προτύπου. Καθώς ο χρήστης καταχωρεί τα δεδομένα του μπορεί κατευθύνει τον δείκτη του ποντικιού πάνω δεξιά που παρουσιάζεται το εικονίδιο ενέργειες όπως και στην διαδικασία δημιουργίας Προτύπου.

ICISnet Χρήστης: logistisEnasn log. logistisEnafn (logistis1) Ενεργός Συναλλασσόμενος: logistisEnasn log. logistisEnafn (GR045580187) [Αποσύνδεση](#)

ΕΦΚ: e-ΔΕ: Λειτουργίες Αποστολής: Υποβολή [Ενέργειες](#)

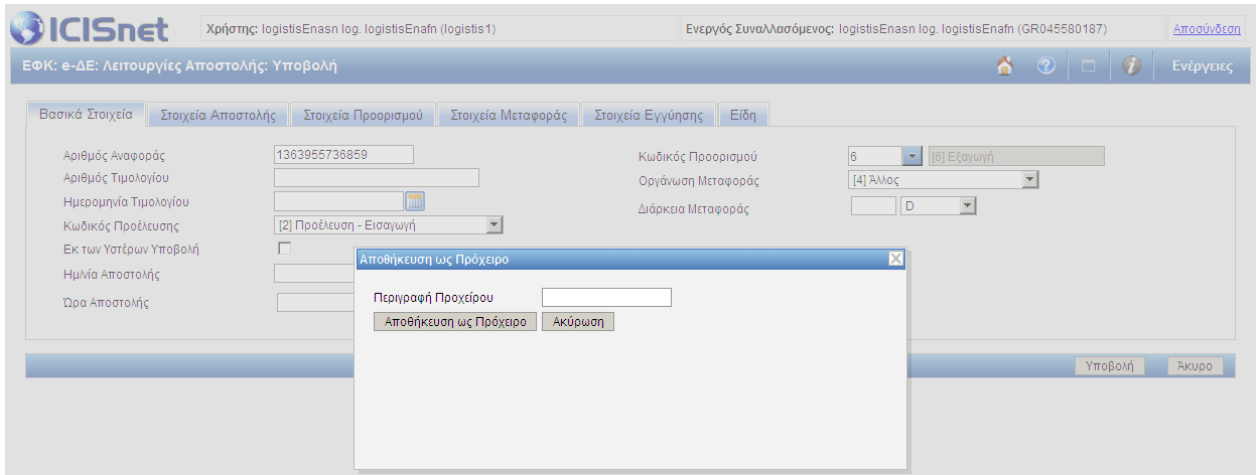
Βασικά Στοιχεία | Στοιχεία Αποστολής | Στοιχεία Προορισμού | Στοιχεία Μεταφοράς | Στοιχεία Εγγύησης | Είδη

Αριθμός Αναφοράς: 1363955736859 Κωδικός Προορισμού: 6 [6] Εισαγωγή  
 Αριθμός Τιμολογίου: Οργάνωση Μεταφοράς: [4] Άλλος  
 Ημερομηνία Τιμολογίου: Διάρκεια Μεταφοράς: D  
 Κωδικός Προέλευσης: [2] Προέλευση - Εισαγωγή  
 Εκ των Υατέρων Υποβολή:   
 Ημ/νία Αποστολής:  
 Ώρα Αποστολής:

[Υποβολή](#) [Άκυρο](#)

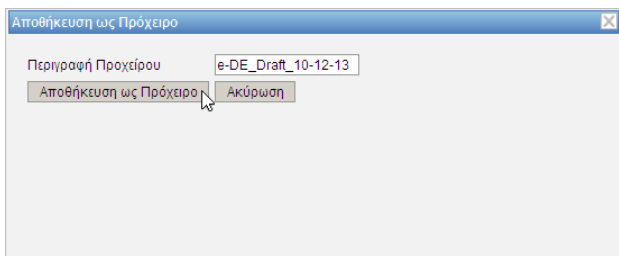
Υποβολή  
 Αποθήκευση ως Πρόχειρο  
 Αποθήκευση ως Πρότυπο  
 Επικύρωση  
 Εκτύπωση

**Εικόνα 313: Δημιουργία Πρόχειρο**

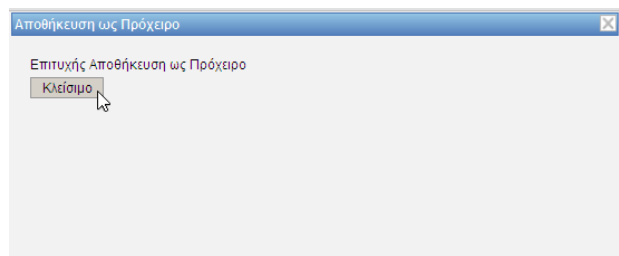


**Εικόνα 314: Αποθήκευση ως Πρόχειρο**

Αφού ο χρήστης επιλέξει την επιλογή **Αποθήκευση ως πρόχειρο**. Τότε εμφανίζεται ένα καινούργιο παράθυρο που ζητάει από τον χρήστη να εισάγει το όνομα του πρόχειρου.



**Εικόνα 315: Εισαγωγή Ονόματος Προχείριου**

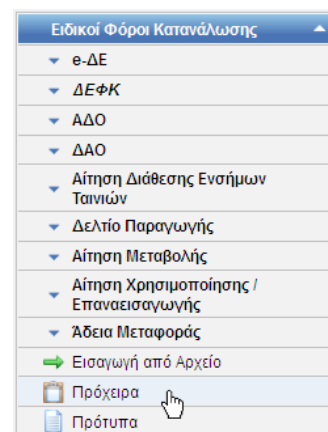


**Εικόνα 316: Μήνυμα «Επιτυχής Αποθήκευση ως Πρόχειρο»**

Αφού συμπληρώσει ο χρήστης το όνομα της δήλωσης που επιθυμεί να αποθηκεύσει ως πρόχειρο πατάει το κουμπί **Αποθήκευση ως Πρόχειρο**. Τότε, εμφανίζεται στον χρήστη το Μήνυμα «Επιτυχής Αποθήκευση ως Πρόχειρο».

### 2.16.4 Αναζήτηση Προχείριου

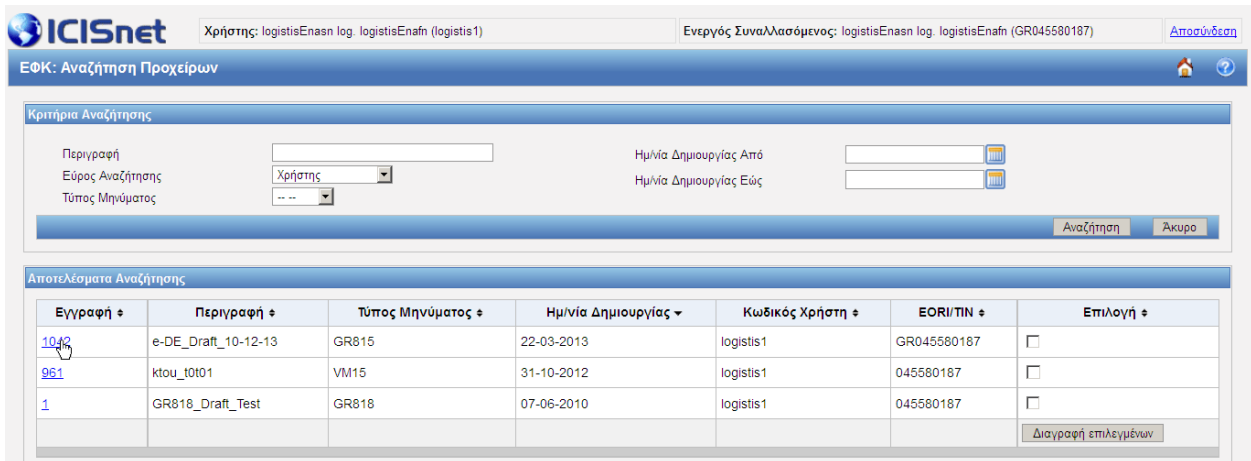
Αφού ο χρήστης αποθηκεύσει κάποιο πρόχειρο μπορεί ύστερα από το κεντρικό μενού να πάει στην επιλογή Πρόχειρα στο υποσύστημα που βρίσκεται και να κάνει αναζήτηση για το πρόχειρο που έχει αποθηκεύσει.



**Εικόνα 317: Αναζήτηση Προχείρων**

ΕΓΧΕΙΡΙΔΙΟ ΧΡΗΣΗΣ ΥΠΟΣΥΣΤΗΜΑΤΟΣ iTrader

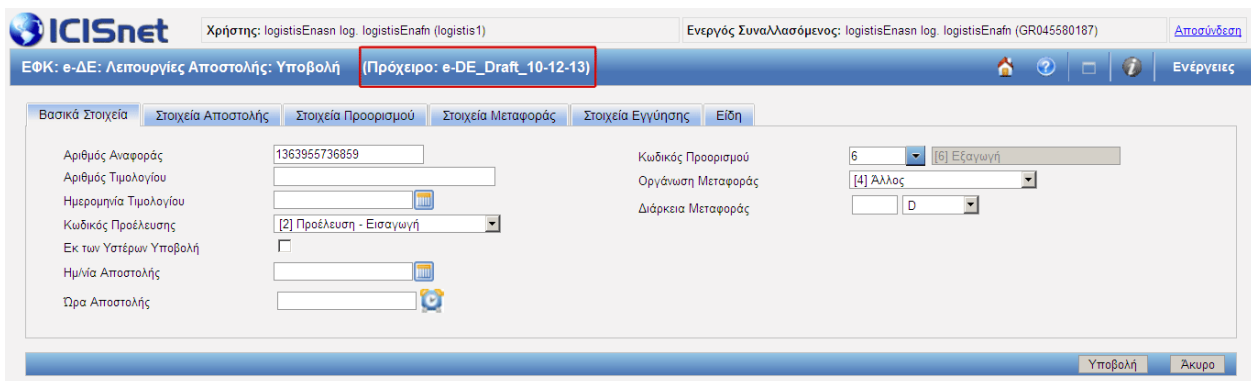
Αφού ο χρήστης στο επιλεγμένο του υποσύστημα επιλέξει το Πρόχειρο που επιθυμεί, τότε εμφανίζεται μία καινούργια οθόνη όπου ο χρήστης μπορεί να κάνει αναζήτηση με κριτήρια για την εύρεση του προχείρου που πρέπει να χρησιμοποιηθεί.



**Εικόνα 318: Επιλογή Προχείρου Υποσυστήματος Ειδικών Φόρων Κατανάλωσης**

Ο χρήστης επιλέγει το συγκεκριμένο πρόχειρο πατώντας στον σύνδεσμο που φαίνεται στο παραπάνω σχήμα. Ο σύνδεσμος αποτελεί τον αριθμό της εγγραφής και αποτελεί το πρώτο στοιχείο που προβάλλεται.

Αφού ο χρήστης επιλέξει το πρόχειρο που επιθυμεί, το σύστημα τον δρομολογεί στο πρόχειρο που είχε φτιάξει.



**Εικόνα 319: Εμφάνιση Πρόχειρου**

## 2.17 Λίστα Μηνυμάτων EMCS FS2a (Phase 3)

Τύπος	Περιγραφή	Πεδίο
GR801	Επικυρωμένο e-ΔΕ	CD/ED
GR802	Ειδοποίηση Καθυστερήσης	CD/ED
GR803	Μήνυμα Ειδοποίησης Εκτροπής/Αντικατάστασης	CD/ED
GR807	Διακοπή Κίνησης	ED/ND/CD
GR810	Ακύρωση e-ΔΕ	CD/ED
GR813	Αλλαγή Προορισμού	CD/ED

GR815	Πρόχειρο e-ΔΕ	ED
GR818	Αναφορά Παραλαβής	CD/ED
GR819	Ειδοποίηση ή Απόρριψη	CD/ED
GR829	Αποδοχή Εξαγωγής	ED/ND/CD
GR837	Επεξήγηση Λόγων Καθυστέρησης	CD/ED
GR839	Απόρριψη Εξαγωγής	ED/ND/CD
GR840	Αναφοράς Συμβάντος	ED/ND/CD
GR871	Συμπληρωματικών Πληροφοριών Απόδειξης Παραλαβής	ED/ND/CD

***Πίνακας 11: Λίστα Μηνυμάτων EMCS FS2a (Phase 3)***