

**Γενική Γραμματεία Δημοσίων Εσόδων**

**Διεύθυνση Πληροφοριακών Συστημάτων Τελωνείων**

**ΥΛΟΠΟΙΗΣΗ ΤΕΛΩΝΕΙΑΚΩΝ ΗΛΕΚΤΡΟΝΙΚΩΝ ΥΠΗΡΕΣΙΩΝ**

**ICISnet**

**ΥΛΟΠΟΙΗΣΗ ΛΟΓΙΣΜΙΚΟΥ ΕΦΑΡΜΟΓΩΝ**

**ΕΓΧΕΙΡΙΔΙΟ ΧΡΗΣΗΣ**

**Υποσύστημα Ειδικών Φόρων Κατανάλωσης**

**Έκδοση: 01.30**

**25/06/2013**

**ΤΟ ΕΡΓΟ ΣΥΓΧΡΗΜΑΤΟΔΟΤΕΙΤΑΙ ΑΠΟ  
ΤΟ ΕΥΡΩΠΑΪΚΟ ΤΑΜΕΙΟ ΠΕΡΙΦΕΡΕΙΑΚΗΣ ΑΝΑΠΤΥΞΗΣ (ΕΤΠΑ),  
ΤΟ ΕΥΡΩΠΑΪΚΟ ΚΟΙΝΩΝΙΚΟ ΤΑΜΕΙΟ (ΕΚΤ)  
ΚΑΙ ΑΠΟ ΕΘΝΙΚΟΥΣ ΠΟΡΟΥΣ**



**ΕΛΛΗΝΙΚΗ ΔΗΜΟΚΡΑΤΙΑ**

ΥΠΟΥΡΓΕΙΟ ΟΙΚΟΝΟΜΙΚΩΝ  
ΥΠ. ΕΣΩΤ. ΔΗΜ. ΔΙΟΙΚ. &  
ΑΠΟΚΕΝΤΡΩΣΗΣ



**ΕΥΡΩΠΑΪΚΗ ΕΝΩΣΗ**



ψηφιακή Ελλάδα  
Όλα είναι δυνατό  
Επιχειρησιακό Πρόγραμμα  
"ψηφιακή Σύγκλιση"

**Ψηφιακή Ελλάδα**

**Επιχειρησιακό Πρόγραμμα**

«Ψηφιακή Σύγκλιση»



**ΕΠΙΧΕΙΡΗΣΙΑΚΟ ΠΡΟΓΡΑΜΜΑ**

**ΕΣΠΑ**

Πρόγραμμα για την Ανάπτυξη

2007-2013

ICISnet	ICISnet_ΥΛΕ_EX_ΕΦΚ_V01.30
ΣΕΝΑΡΙΑ ΚΑΙ ΜΕΘΟΔΟΛΟΓΙΑ ΕΛΕΓΧΟΥ	

**ΤΙΤΛΟΣ** : **ΕΓΧΕΙΡΙΔΙΟ ΧΡΗΣΗΣ**  
 – *ΥΛΟΠΟΙΗΣΗ ΤΕΛΩΝΕΙΑΚΩΝ ΗΛΕΚΤΡΟΝΙΚΩΝ ΥΠΗΡΕΣΙΩΝ - ICISnet*

**ΚΩΔΙΚΟΣ** : ICISnet.ΥΛΕ.EX/ ICISnet\_ΥΛΕ\_EX\_ΕΦΚ\_V01.30.docx

**ΤΥΠΟΣ** : UM

**ΕΚΔΟΣΗ** : 01.30

**ΚΑΤΑΣΤΑΣΗ** : Τελική έκδοση

**ΗΜΕΡΟΜΗΝΙΑ** : 25/06/2013

**ΣΥΓΓΡΑΦΕΑΣ** : INTRASOFT International S.A. – UNISYSTEMS

**ΛΙΣΤΑ ΔΙΑΝΟΜΗΣ** : Γ.Γ.Π.Σ. – Τ.Υ - ΕΝΩΣΗ

Φορέας/Οργανισμός	Όνομα
Τ.Υ	
Γ.Γ.Π.Σ.	
ΕΝΩΣΗ	

ΓΙΑ ΕΣΩΤΕΡΙΚΗ ΧΡΗΣΗ		
	Όνομα	Ημερομηνία
Ελέγχθηκε από:	Ράνια Αλεξίου	24/05/2013
Εγκρίθηκε από:	Σάββα Κασάπη	24/05/2013

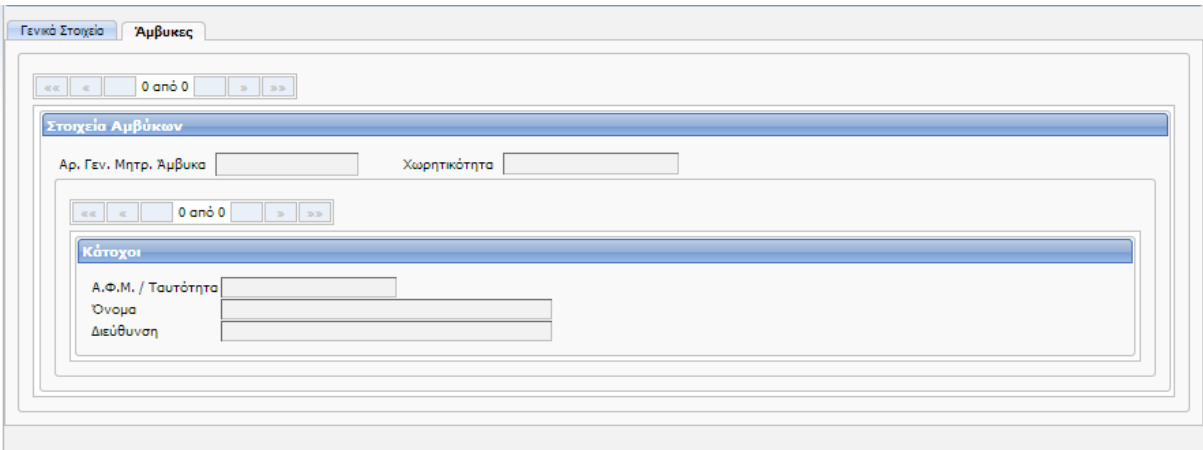
ΙΣΤΟΡΙΚΟ ΑΛΛΑΓΩΝ		
Έκδοση	Ημερομηνία	Αιτιολογία Αλλαγής
01.00	31/05/2012	Αρχική έκδοση
01.10	05/04/2013	Ανανεωμένη έκδοση για επικαιροποίηση
01.20	24/05/2013	Ανανεωμένη έκδοση – Υλοποίηση σχολίων Γ.Γ.Π.Σ
01.30	25/06/2013	Ανανεωμένη έκδοση – Υλοποίηση σχολίων Γ.Γ.Π.Σ (Ραπανάκης)

## Πίνακας Περιεχομένων

ΠΕΡΙΕΧΟΜΕΝΑ ΘΘΟΝΩΝ.....	7
1. Εισαγωγή .....	13
1.1 Είσοδος στην Εφαρμογή .....	15
1.2 Βασική οθόνη .....	16
1.3 Εργαλεία περιβάλλοντος χρήσης .....	17
1.4 Επιτυχής/ανεπιτυχής καταχώρηση ΔΕΦΚ.....	19
2. Λειτουργίες Αποστολής.....	20
2.1 Δημιουργία e-ΔΕ.....	20
2.2 Αναζήτηση e-ΔΕ .....	21
2.3 Αναζήτηση Μηνυμάτων Παρακολούθησης (Αποστολή).....	27
2.4 Δημιουργία Αιτήματος Ανάκτησης e-ΔΕ .....	29
2.5 Αναζήτηση Αιτήματος Ανάκτησης e-ΔΕ.....	30
2.6 Δημιουργία Αιτήματος Κατάστασης .....	32
2.7 Αναζήτηση Αιτήματος Κατάστασης .....	33
2.8 Δημιουργία Αιτήματος Ανάκτησης Δεδομένων Αναφοράς .....	35
2.9 Αναζήτηση Αιτήματος Ανάκτησης Δεδομένων Αναφοράς.....	36
3. Λειτουργίες Παραλαβής .....	38
3.1 Αναζήτηση e-ΔΕ .....	38
3.2 Αναζήτηση Μηνυμάτων Παρακολούθησης (Παραλαβή) .....	44
3.3 Δημιουργία Αιτήματος Ανάκτησης e-ΔΕ .....	46
3.4 Αναζήτηση Αιτήματος Ανάκτησης e-ΔΕ.....	47
3.5 Δημιουργία Αιτήματος Κατάστασης .....	49
3.6 Αναζήτηση Αιτήματος Κατάστασης .....	50
3.7 Δημιουργία Αιτήματος Ανάκτησης Δεδομένων Αναφοράς .....	52
3.8 Αναζήτηση Αιτήματος Ανάκτησης Δεδομένων Αναφοράς.....	53
4. Παρακολούθηση.....	55
4.1 Υποβολή Αίτησης Διακοπής Κίνησης.....	55
4.2 Αναζήτηση Αιτήσεων Διακοπής Κίνησης .....	56
4.3 Υποβολή Αναφοράς Συμβάντος .....	58
4.4 Αναζήτηση Αναφοράς Συμβάντος.....	60
4.5 Υποβολή Αναφοράς Ελέγχου .....	62
4.6 Αναζήτηση Αναφοράς Ελέγχου .....	65
4.7 Υποβολή Απαίτησης Φόρων .....	66
4.8 Αναζήτηση Απαίτησης Φόρων .....	68
4.9 Αίτημα Διοικητικής Συνδρομής .....	69
4.10 Αναζήτηση Αιτήματος Διοικητικής Συνδρομής .....	72
5. Δήλωση ΕΦΚ.....	73

5.1	Δημιουργία Δήλωσης ΕΦΚ .....	73
5.2	Αναζήτηση Δήλωσης ΕΦΚ.....	80
6.	Διαχείριση Προϊόντων ΕΦΚ.....	88
6.1	Δημιουργία Δελτίου Παραγωγής.....	88
6.2	Αναζήτηση Δελτίου Παραγωγής .....	89
6.3	Δημιουργία Αίτησης Μεταβολής .....	93
6.4	Αναζήτηση Αίτησης Μεταβολής.....	94
6.5	Δημιουργία Αίτησης Χρησιμοποίησης/Επαναεισαγωγής .....	99
6.6	Αναζήτηση Αίτησης Χρησιμοποίησης/Επαναεισαγωγής.....	100
6.7	Δημιουργία Φύρας .....	106
6.8	Αναζήτηση Φύρας.....	107
6.9	Δημιουργία ΑΣΔΕ .....	110
6.10	Αναζήτηση ΑΣΔΕ .....	112
6.11	Δημιουργία Άδειας Μεταφοράς (Αποστολή) .....	116
6.12	Αναζήτηση Άδειας Μεταφοράς (Αποστολή).....	118
6.13	Δημιουργία Άδειας Μεταφοράς (Παραλαβή).....	123
6.14	Αναζήτηση Άδειας Μεταφοράς (Παραλαβή) .....	124
6.15	Δημιουργία Διαχείρισης Προϊόντων Φορ. Αποθήκης .....	129
6.16	Αναζήτηση Διαχείρισης Προϊόντων Φορ. Αποθήκης.....	130
6.17	Δημιουργία Αποτελέσματος Ελέγχου .....	133
6.18	Αναζήτηση Αποτελέσματος Ελέγχου .....	135
7.	Διαχείριση Κοινοτικών Οχημάτων .....	139
7.1	Δημιουργία Δήλωσης Άφιξης Οχημάτων .....	139
7.2	Αναζήτηση Δήλωσης Άφιξης Οχημάτων (Αποστολή) .....	142
7.3	Υποβολή Μηνύματος Παραλαβής VA96 .....	146
7.4	Αναζήτηση Δήλωσης Άφιξης Οχημάτων (Παραλαβή).....	147
7.5	Δημιουργία Άδειας Διακίνησης Οχημάτων.....	150
7.6	Αναζήτηση Άδειας Διακίνησης Οχημάτων (Αποστολή) .....	153
7.7	Υποβολή Μηνύματος Παραλαβής VM96.....	158
7.8	Αναζήτηση Άδειας Διακίνησης Οχημάτων (Παραλαβή).....	159
7.9	Δημιουργία Δήλωσης Εγκατάλειψης Οχημάτων Υπέρ Δημοσίου.....	162
7.10	Αναζήτηση Δήλωσης Εγκατάλειψης Οχημάτων Υπέρ Δημοσίου .....	163
7.11	Διαχείριση Αποθήκης Οχημάτων.....	166
7.12	Πιστοποιητικά Οχημάτων .....	169
8.	Επεξεργαστές Οινόπνευματος.....	173
8.1	Δημιουργία Άδειας Κατοχής Άμβυκα .....	173
8.2	Αναζήτηση Άδειας Κατοχής Άμβυκα .....	174
8.3	Δημιουργία Άδειας Απόσταξης Οινόπνευματος .....	178



8.4	Αναζήτηση Άδειας Απόσταξης Οινοπνεύματος .....	179
8.5	Δημιουργία Άδειας Αλκοολούχων .....	183
8.6	Αναζήτηση Άδειας Αλκοολούχων .....	184
		186
8.7	Δημιουργία Άδειας Παραγωγής Ζύθου .....	189
8.8	Αναζήτηση Άδειας Παραγωγής Ζύθου .....	191
8.9	Προβολή Μέγιστου Αριθμού Γ.Μ. Άμβυκα .....	195
9.	Διαχείριση Αποθηκών Ενσήμων Ταινιών .....	196
9.1	Δημιουργία Απόδειξης Παραλαβής Ενσήμων Ταινιών .....	196
9.2	Αναζήτηση Απόδειξης Παραλαβής Ενσήμων Ταινιών .....	197
9.3	Δημιουργία Αίτησης Διάθεσης Ενσήμων Ταινιών .....	198
9.4	Αναζήτηση Αίτησης Διάθεσης Ενσήμων Ταινιών .....	199
9.5	Δημιουργία Πρωτοκόλλου Καταστροφής .....	206
9.6	Αναζήτηση Πρωτοκόλλου Καταστροφής .....	207
9.7	Δημιουργία Αποθήκης Ενσήμων Ταινιών .....	211
9.8	Αναζήτηση Αποθήκης Ενσήμων Ταινιών .....	212
10.	Επιστροφές ΕΦΚ .....	216
10.1	Δημιουργία Απόφασης Επιστροφής ΕΦΚ .....	216
10.2	Αναζήτηση Απόφασης Επιστροφής ΕΦΚ .....	217
10.3	Δημιουργία Προκαταβολών ΕΦΚ .....	221
10.4	Αναζήτηση Προκαταβολών ΕΦΚ .....	222
10.5	Δημιουργία Δικαιούχου Καυσίμων .....	224
10.6	Αναζήτηση Δικαιούχου Καυσίμων .....	225
11.	Υποστηρικτικές Λειτουργίες .....	227
11.1	Δημιουργία Κωδικού Εθνικού Προϊόντος .....	227
11.2	Αναζήτηση Κωδικού Εθνικού Προϊόντος .....	228
12.	Αναζήτηση Μηνυμάτων .....	231
12.1	Αναζήτηση Μηνυμάτων .....	231
13.	Διοικητική Συνεργασία .....	233

ICISnet	ICISnet_ΥΛΕ_EX_ΕΦΚ_V01.30
ΣΕΝΑΡΙΑ ΚΑΙ ΜΕΘΟΔΟΛΟΓΙΑ ΕΛΕΓΧΟΥ	

13.1	Δημιουργία Αιτήματος Διοικητικής Συνδρομής .....	233
13.2	Δημιουργία Αιτήματος Ιστορικού .....	236
13.3	Αναζήτηση Μηνυμάτων Διοικητικής Συνεργασίας .....	237
13.4	Υποβολή Πληροφοριών Διοικητικής Συνδρομής .....	241
13.5	Αναζήτηση Πληροφοριών Διοικητικής Συνδρομής .....	243
14.	Παράρτημα Ι .....	245
14.1	Εκτυπώσεις.....	245
14.2	Dashboard .....	246
14.3	Διαχείριση Εσωτερικών Χρηστών.....	248

## ΠΕΡΙΕΧΟΜΕΝΑ ΟΘΟΝΩΝ

Οθόνη 1: Παράδειγμα χρήσης πλοηγού.....	15
Οθόνη 2: Οθόνη εισαγωγής Κωδικού Χρήστη και Συνθηματικού .....	15
Οθόνη 3: Βασική Οθόνη .....	16
Οθόνη 4: Καταχώρηση ΕΦΚ .....	19
Οθόνη 5: Εμφάνιση σφαλμάτων .....	19
Οθόνη 6: e-ΔΕ – Δημιουργία .....	20
Οθόνη 7: e-ΔΕ (Αποστολή) – Αναζήτηση .....	21
Οθόνη 8: e-ΔΕ (Αποστολή) - Αποτελέσματα αναζήτησης.....	22
Οθόνη 9: e-ΔΕ (Αποστολή) – Προβολή .....	22
Οθόνη 10: e-ΔΕ (Αποστολή) – Ακύρωση.....	23
Οθόνη 11: e-ΔΕ (Αποστολή) – Αλλαγή προορισμού.....	23
Οθόνη 12: e-ΔΕ (Αποστολή) – Υποβολή Αναφοράς Ελέγχου .....	24
Οθόνη 13: e-ΔΕ (Αποστολή) – Υποβολή Αναφοράς Συμβάντος .....	25
Οθόνη 14: e-ΔΕ – Εύρημα Αναφοράς.....	25
Οθόνη 15: e-ΔΕ – Προσθήκη Νέου Ευρήματος .....	26
Οθόνη 16: e-ΔΕ (Αποστολή) – Υποβολή Αίτησης Διακοπής Κίνησης .....	26
Οθόνη 17: Μηνύματα Παρακολούθησης (Αποστολή) - Αναζήτηση.....	27
Οθόνη 18: Μηνύματα Παρακολούθησης (Αποστολή) - Αποτελέσματα αναζήτησης .....	28
Οθόνη 19: Αίτημα Ανάκτησης e-ΔΕ (Αποστολή) – Δημιουργία .....	29
Οθόνη 20: Αίτημα Ανάκτησης e-ΔΕ (Αποστολή) - Αναζήτηση.....	30
Οθόνη 21: Αίτημα Ανάκτησης e-ΔΕ (Αποστολή) - Αποτελέσματα αναζήτησης .....	31
Οθόνη 22: Αίτημα Κατάστασης (Αποστολή) – Δημιουργία.....	32
Οθόνη 23: Αίτημα Κατάστασης (Αποστολή) - Αναζήτηση .....	33
Οθόνη 24: Αίτημα Κατάστασης e-ΔΕ (Αποστολή) - Αποτελέσματα αναζήτησης .....	34
Οθόνη 25: Αίτημα Ανάκτησης Δεδομένων Αναφοράς (Αποστολή) – Δημιουργία .....	35
Οθόνη 26: Αίτημα Ανάκτησης Δεδομένων Αναφοράς (Αποστολή) - Αναζήτηση.....	36
Οθόνη 27: Αίτημα Ανάκτησης Δεδομένων Αποστολής (Αποστολή) - Αποτελέσματα αναζήτησης.....	37
Οθόνη 28: e-ΔΕ (Παραλαβή) - Αναζήτηση .....	38
Οθόνη 29: e-ΔΕ (Παραλαβή) - Αποτελέσματα αναζήτησης.....	39
Οθόνη 30: e-ΔΕ (Παραλαβή) - Προβολή .....	39
Οθόνη 31: Αναφορά Παραλαβής (Παραλαβή) – Δημιουργία.....	40
Οθόνη 32: Λόγοι Καθυστερήσης Παράδοσης (Παραλαβή) – Δημιουργία .....	40
Οθόνη 33: Ειδοποίηση (Παραλαβή) - Υποβολή .....	41
Οθόνη 34: Αναφορά Ελέγχου (Παραλαβή) - Υποβολή .....	41
Οθόνη 35: Αναφορά Συμβάντος (Παραλαβή) - Υποβολή .....	42
Οθόνη 36: Αναφορά Συμβάντος – Εύρημα Αναφοράς.....	42
Οθόνη 37: Αναφορά Συμβάντος – Προσθήκη Νέου Ευρήματος.....	43
Οθόνη 38: Αίτηση Διακοπής Κίνησης (Παραλαβή) - Υποβολή.....	43
Οθόνη 39: Μηνύματα Παρακολούθησης (Παραλαβή) - Αναζήτηση .....	44
Οθόνη 40: Μηνύματα Παρακολούθησης (Παραλαβή) - Αποτελέσματα αναζήτησης.....	45
Οθόνη 41: Αίτημα Ανάκτησης e-ΔΕ (Παραλαβή) – Δημιουργία.....	46
Οθόνη 42: Αίτημα Ανάκτησης e-ΔΕ (Παραλαβή) - Αναζήτηση .....	47
Οθόνη 43: Αίτημα Ανάκτησης e-ΔΕ (Παραλαβή) - Αποτελέσματα αναζήτησης.....	48
Οθόνη 44: Αίτημα Κατάστασης (Παραλαβή) – Δημιουργία .....	49
Οθόνη 45: Αίτημα Κατάστασης (Παραλαβή) - Αναζήτηση .....	50
Οθόνη 46: Αίτημα Κατάστασης e-ΔΕ (Αποστολή) - Αποτελέσματα αναζήτησης .....	51
Οθόνη 47: Αίτημα Ανάκτησης Δεδομένων Αναφοράς (Παραλαβή) – Δημιουργία.....	52
Οθόνη 48: Αίτημα Ανάκτησης Δεδομένων Αναφοράς (Παραλαβή) - Αναζήτηση .....	53
Οθόνη 49: Αίτημα Ανάκτησης Δεδομένων Αποστολής (Αποστολή) - Αποτελέσματα αναζήτησης.....	54
Οθόνη 50: Αίτηση Διακοπής Κίνησης – Υποβολή .....	55
Οθόνη 51: Αίτηση Διακοπής Κίνησης - Αναζήτηση.....	56
Οθόνη 52: Αίτηση Διακοπής Κίνησης - Αποτελέσματα αναζήτησης .....	57

Οθόνη 53: Αναφορά Συμβάντος – Υποβολή .....	58
Οθόνη 54: Αναφορά Συμβάντος – Εύρημα .....	59
Οθόνη 55: Αναφορά Συμβάντος - Αναζήτηση .....	60
Οθόνη 56: Αναφορά Συμβάντος - Αποτελέσματα αναζήτησης.....	61
Οθόνη 57: Αναφορά Ελέγχου – Υποβολή .....	62
Οθόνη 58: Αναφορά Ελέγχου – Προσθήκη Νέου Ευρήματος .....	63
Οθόνη 59: Αναφορά Ελέγχου - Εύρημα.....	64
Οθόνη 60: Αναφορά Ελέγχου - Αναζήτηση .....	65
Οθόνη 61: Αναφορά Ελέγχου - Αποτελέσματα αναζήτησης.....	65
Οθόνη 62: Απαίτηση Φόρων – Υποβολή.....	66
Οθόνη 63: Απαίτηση Φόρων – Εύρημα Αναφοράς .....	67
Οθόνη 64: Απαίτηση Φόρων - Αναζήτηση .....	68
Οθόνη 65: Απαίτηση Φόρων - Αποτελέσματα αναζήτησης .....	68
Οθόνη 66: Διοικητική Συνδρομή – Αίτημα .....	69
Οθόνη 67: Διοικητική Συνδρομή - Προβολή.....	70
Οθόνη 68: Διοικητική Συνδρομή - Έγγραφα .....	71
Οθόνη 69: Αίτημα Διοικητικής Συνδρομής - Αναζήτηση .....	72
Οθόνη 70: Αίτημα Διοικητικής Συνδρομής - Αποτελέσματα αναζήτησης.....	72
Οθόνη 71: Δήλωση ΕΦΚ – Δημιουργία – Ενότητα Θέσεις Δήλωσης.....	73
Οθόνη 72: Δήλωση ΕΦΚ – Δημιουργία - Ενότητα Συναλλασσόμενοι.....	74
Οθόνη 73: Δήλωση ΕΦΚ – Δημιουργία - Ενότητα Συναλλασσόμενοι - Λεπτομέρειες.....	74
Οθόνη 74: Δήλωση ΕΦΚ – Δημιουργία - Ενότητα Παραλήπτης.....	75
Οθόνη 75: Δήλωση ΕΦΚ – Προσθήκη Είδους .....	75
Οθόνη 76: Δήλωση ΕΦΚ – Δημιουργία – Στίχοι – Γενικά Στοιχεία.....	76
Οθόνη 77: Δήλωση ΕΦΚ – Δημιουργία – Στίχοι – Προηγούμενα Παραστατικά .....	76
Οθόνη 78: Δήλωση ΕΦΚ – Δημιουργία – Στίχοι – Εθνικά Προϊόντα .....	76
Οθόνη 79: Δήλωση ΕΦΚ – Δημιουργία – Στίχοι – Στοιχεία Οχήματος .....	77
Οθόνη 80: Δήλωση ΕΦΚ – Δημιουργία – Στίχοι – Στοιχεία Οχήματος - Schengen .....	77
Οθόνη 81: Δήλωση ΕΦΚ – Δημιουργία – Στίχοι – Υπολογισμός Φόρων .....	78
Οθόνη 82: Δήλωση ΕΦΚ – Δημιουργία – Στίχοι – Έλεγχος Δικαιούχου Ατέλειας.....	78
Οθόνη 83: Δήλωση ΕΦΚ – Δημιουργία – Στίχοι – Έλεγχος Δικαιούχου Ατέλειας.....	79
Οθόνη 84: Δήλωση ΕΦΚ – Συνοπτική Εικόνα Ειδών.....	79
Οθόνη 85: Δήλωση ΕΦΚ – Επιτυχής Υποβολή .....	79
Οθόνη 86: Δήλωση ΕΦΚ - Αναζήτηση .....	80
Οθόνη 87: Δήλωση ΕΦΚ - Αποτελέσματα αναζήτησης.....	80
Οθόνη 88: Δήλωση ΕΦΚ – Προβολή.....	81
Οθόνη 89: Δήλωση ΕΦΚ - Μεταβολή.....	82
Οθόνη 90: Δήλωση ΕΦΚ - Ακύρωση .....	82
Οθόνη 91: Δήλωση ΕΦΚ – Ακύρωση με Αίτηση.....	83
Οθόνη 92: Δήλωση ΕΦΚ – Επιβεβαίωση Δασμών και Φόρων.....	83
Οθόνη 93: Δήλωση ΕΦΚ – Επιβεβαίωση Ειδοποίησης Υπολογισμού Φόρων.....	84
Οθόνη 94: Δήλωση ΕΦΚ – Διαχείριση Τμηματικών Ποσοτήτων ΔΕΦΚ.....	84
Οθόνη 95: Δήλωση ΕΦΚ – Διενέργεια Ελέγχου – Εντολή Ελέγχου.....	85
Οθόνη 96: Δήλωση ΕΦΚ – Διενέργεια Ελέγχου – Καταγραφή Αποτελεσμάτων Ελέγχου ...	85
Οθόνη 97: Δήλωση ΕΦΚ – Διενέργεια Ελέγχου – Καταγραφή Διαφορών .....	86
Οθόνη 98: Δήλωση ΕΦΚ – Επιβεβαίωση Ποσοτήτων .....	87
Οθόνη 99: Δήλωση ΕΦΚ – Παραδοθείσες Ποσότητες.....	87
Οθόνη 100: Δελτίο Παραγωγής - Δημιουργία.....	88
Οθόνη 101: Δελτίο Παραγωγής - Αναζήτηση .....	89
Οθόνη 102: Δελτίο Παραγωγής - Αποτελέσματα αναζήτησης.....	90
Οθόνη 103: Δελτίο Παραγωγής – Προβολή .....	90
Οθόνη 104: Δελτίο Παραγωγής - Αποδοχή.....	91
Οθόνη 105: Δελτίο Παραγωγής - Απόρριψη.....	91
Οθόνη 106: Δελτίο Παραγωγής - Μεταβολή.....	92
Οθόνη 107: Δελτίο Παραγωγής - Ακύρωση .....	92
Οθόνη 108: Αίτηση Μεταβολής - Δημιουργία.....	93
Οθόνη 109: Αίτηση Μεταβολής - Αναζήτηση .....	94

Οθόνη 110: Αίτηση Μεταβολής - Αποτελέσματα αναζήτησης .....	95
Οθόνη 111: Αίτηση Μεταβολής – Προβολή .....	96
Οθόνη 112: Αίτηση Μεταβολής - Αποδοχή .....	97
Οθόνη 113: Αίτηση Μεταβολής - Απόρριψη .....	97
Οθόνη 114: Αίτηση Μεταβολής - Μεταβολή .....	98
Οθόνη 115: Αίτηση Μεταβολής - Ακύρωση .....	98
Οθόνη 116: Αίτηση Χρησιμοποίησης/Επαναεισαγωγής – Δημιουργία .....	99
Οθόνη 117: Αίτηση Χρησιμοποίησης/Επαναεισαγωγής - Αναζήτηση .....	100
Οθόνη 118: Αίτηση Χρησιμοποίησης/Επαναεισαγωγής - Αποτελέσματα αναζήτησης .....	101
Οθόνη 119: Αίτηση Χρησιμοποίησης/Επαναεισαγωγής – Προβολή .....	102
Οθόνη 120: Αίτηση Χρησιμοποίησης/Επαναεισαγωγής - Αποδοχή .....	103
Οθόνη 121: Αίτηση Χρησιμοποίησης/Επαναεισαγωγής - Απόρριψη .....	104
Οθόνη 122: Αίτηση Χρησιμοποίησης/Επαναεισαγωγής - Μεταβολή .....	104
Οθόνη 123: Αίτηση Χρησιμοποίησης/Επαναεισαγωγής - Ακύρωση .....	105
Οθόνη 124: Φύρα – Δημιουργία .....	106
Οθόνη 125: Φύρα - Αναζήτηση .....	107
Οθόνη 126: Φύρα - Αποτελέσματα αναζήτησης .....	108
Οθόνη 127: Φύρα – Προβολή .....	108
Οθόνη 128: Φύρα - Μεταβολή .....	109
Οθόνη 129: Φύρα - Ακύρωση .....	109
Οθόνη 130: ΑΣΔΕ – Δημιουργία - Εξερχόμενο .....	110
Οθόνη 131: ΑΣΔΕ – Δημιουργία – Εισερχόμενο .....	111
Οθόνη 132: ΑΣΔΕ – Δημιουργία – Προϊόντα .....	111
Οθόνη 133: ΑΣΔΕ - Αναζήτηση .....	112
Οθόνη 134: ΑΣΔΕ - Αποτελέσματα αναζήτησης .....	113
Οθόνη 135: ΑΣΔΕ – Προβολή .....	114
Οθόνη 136: ΑΣΔΕ - Μεταβολή .....	115
Οθόνη 137: ΑΣΔΕ - Ακύρωση .....	116
Οθόνη 138: Άδεια Μεταφοράς (Αποστολή) – Δημιουργία .....	117
Οθόνη 139: Άδεια Μεταφοράς - Αναζήτηση .....	118
Οθόνη 140: Άδεια Μεταφοράς - Αποτελέσματα αναζήτησης .....	119
Οθόνη 141: Άδεια Μεταφοράς – Προβολή .....	120
Οθόνη 142: Άδεια Μεταφοράς - Μεταβολή .....	120
Οθόνη 143: Άδεια Μεταφοράς - Αποδοχή .....	121
Οθόνη 144: Άδεια Μεταφοράς - Απόρριψη .....	121
Οθόνη 145: Άδεια Μεταφοράς - Ακύρωση .....	122
Οθόνη 146: Άδεια Μεταφοράς (Παραλαβή) – Δημιουργία .....	123
Οθόνη 147: Άδεια Μεταφοράς (Παραλαβή) - Υποβολή .....	123
Οθόνη 148: Άδεια Μεταφοράς - Αναζήτηση .....	124
Οθόνη 149: Άδεια Μεταφοράς - Αποτελέσματα αναζήτησης .....	125
Οθόνη 150: Άδεια Μεταφοράς – Προβολή .....	125
Οθόνη 151: Άδεια Μεταφοράς - Μεταβολή .....	126
Οθόνη 152: Άδεια Μεταφοράς - Αποδοχή .....	127
Οθόνη 153: Άδεια Μεταφοράς - Απόρριψη .....	127
Οθόνη 154: Άδεια Μεταφοράς - Ακύρωση .....	128
Οθόνη 155: Διαχείριση Προϊόντων Φορ. Αποθήκης – Δημιουργία .....	129
Οθόνη 156: Διαχείριση Προϊόντων Φορ. Αποθήκης - Αναζήτηση .....	130
Οθόνη 157: Διαχείριση Προϊόντων Φορ. Αποθήκης - Αποτελέσματα αναζήτησης .....	131
Οθόνη 158: Διαχείριση Προϊόντων Φορ. Αποθήκης – Προβολή .....	131
Οθόνη 159: Διαχείριση Προϊόντων Φορ. Αποθήκης - Μεταβολή .....	132
Οθόνη 160: Διαχείριση Προϊόντων Φορ. Αποθήκης - Ακύρωση .....	132
Οθόνη 161: Αποτελέσματα Ελέγχου .....	133
Οθόνη 162: Αποτελέσματα Ελέγχου – Δημιουργία – Επεξεργασία .....	133
Οθόνη 163: Αποτελέσματα Ελέγχου – Υποβολή Στοιχείων .....	134
Οθόνη 164: Αποτελέσματα Ελέγχου – Υποβολή - Παρατηρήσεις .....	134
Οθόνη 165: Αποτελέσματα Ελέγχου - Αναζήτηση .....	135
Οθόνη 166: Αποτελέσματα Ελέγχου - Αποτελέσματα αναζήτησης .....	136

Οθόνη 167: Αποτελέσματα Ελέγχου – Προβολή .....	136
Οθόνη 168: Αποτελέσματα Ελέγχου - Μεταβολή .....	137
Οθόνη 169: Αποτελέσματα Ελέγχου - Ακύρωση.....	138
Οθόνη 170: Δήλωση Άφιξης Οχημάτων (Αποστολή) – Δημιουργία .....	139
Οθόνη 171: Δήλωση Άφιξης Οχημάτων (Αποστολή) – Υπόχρεος Υποβολής – Α.Φ.Μ. ....	139
Οθόνη 172: Δήλωση Άφιξης Οχημάτων (Αποστολή) – Υπόχρεος Υποβολής – Α.Δ.Τ. ....	140
Οθόνη 173: Δήλωση Άφιξης Οχημάτων (Αποστολή) – Υπόχρεος Υποβολής – Διαβατήριο .....	140
Οθόνη 174: Δήλωση Άφιξης Οχημάτων (Αποστολή) – Παραλήπτης.....	141
Οθόνη 175: Δήλωση Άφιξης Οχημάτων (Αποστολή) – Στοιχεία Οχήματος .....	141
Οθόνη 176: Δήλωση Άφιξης Οχημάτων (Αποστολή) - Αναζήτηση.....	142
Οθόνη 177: Δήλωση Άφιξης Οχημάτων (Αποστολή) - Αποτελέσματα αναζήτησης .....	143
Οθόνη 178: Δήλωση Άφιξης Οχημάτων (Αποστολή) – Προβολή .....	143
Οθόνη 179: Δήλωση Άφιξης Οχημάτων (Αποστολή) - Μεταβολή .....	144
Οθόνη 180: Δήλωση Άφιξης Οχημάτων (Αποστολή) – Μεταβολή Τελωνείου Παραλαβής .....	144
Οθόνη 181: Δήλωση Άφιξης Οχημάτων (Αποστολή) - Ακύρωση .....	145
Οθόνη 182: Δήλωση Άφιξης Οχημάτων (Αποστολή) – Υποβολή Ημερομηνίας Εισόδου ..	145
Οθόνη 183: Χειρόγραφη Πίστωση (Αποστολή).....	145
Οθόνη 184: Μήνυμα Παραλαβής VA96 – Υποβολή.....	146
Οθόνη 185: Δήλωση Άφιξης Οχημάτων (Παραλαβή) - Αναζήτηση .....	147
Οθόνη 186: Δήλωση Άφιξης Οχημάτων (Παραλαβή) - Αποτελέσματα αναζήτησης.....	148
Οθόνη 187: Δήλωση Άφιξης Οχημάτων (Παραλαβή) – Προβολή.....	148
Οθόνη 188: Δήλωση Άφιξης Οχημάτων (Παραλαβή) – Εντολή Ελέγχου.....	149
Οθόνη 189: Δήλωση Άφιξης Οχημάτων (Παραλαβή) – Καταγραφή Αποτελεσμάτων Ελέγχου.....	149
Οθόνη 190: Δήλωση Άφιξης Οχημάτων (Παραλαβή) - Χειρόγραφη Πίστωση .....	149
Οθόνη 191: Άδεια Διακίνησης Οχημάτων – Δημιουργία – Βασικά Στοιχεία .....	150
Οθόνη 192: Άδεια Διακίνησης Οχημάτων – Δημιουργία - Αποστολέας .....	151
Οθόνη 193: Άδεια Διακίνησης Οχημάτων – Δημιουργία - Παραλήπτης.....	151
Οθόνη 194: Άδεια Διακίνησης Οχημάτων – Δημιουργία – Στοιχεία Οχήματος.....	152
Οθόνη 195: Άδεια Διακίνησης Οχημάτων (Αποστολή) - Αναζήτηση .....	153
Οθόνη 196: Άδεια Διακίνησης Οχημάτων (Αποστολή) - Αποτελέσματα αναζήτησης.....	154
Οθόνη 197: Άδεια Διακίνησης Οχημάτων (Αποστολή) – Προβολή.....	155
Οθόνη 198: Άδεια Διακίνησης Οχημάτων (Αποστολή) - Μεταβολή.....	155
Οθόνη 199: Άδεια Διακίνησης Οχημάτων (Αποστολή) - Ακύρωση.....	156
Οθόνη 200: Άδεια Διακίνησης Οχημάτων (Αποστολή) – Εντολή Ελέγχου.....	156
Οθόνη 201: Άδεια Διακίνησης Οχημάτων (Αποστολή) – Καταγραφή Αποτελεσμάτων Ελέγχου.....	157
Οθόνη 202: Μήνυμα Παραλαβής VM96 – Υποβολή.....	158
Οθόνη 203: Άδεια Διακίνησης Οχημάτων (Παραλαβή) - Αναζήτηση.....	159
Οθόνη 204: Άδεια Διακίνησης Οχημάτων (Παραλαβή) - Αποτελέσματα αναζήτησης .....	160
Οθόνη 205: Άδεια Διακίνησης Οχημάτων (Παραλαβή) – Προβολή .....	160
Οθόνη 206: Άδεια Διακίνησης Οχημάτων (Παραλαβή) – Εντολή Ελέγχου .....	161
Οθόνη 207: Άδεια Διακίνησης Οχημάτων (Παραλαβή) – Καταγραφή Αποτελεσμάτων Ελέγχου.....	161
Οθόνη 208: Δήλωση Εγκατάλειψης Οχημάτων Υπέρ Δημοσίου – Δημιουργία .....	162
Οθόνη 209: Δήλωση Εγκατάλειψης Οχημάτων Υπέρ Δημοσίου - Αναζήτηση .....	163
Οθόνη 210: Δήλωση Εγκατάλειψης Οχημάτων Υπέρ Δημοσίου - Αποτελέσματα αναζήτησης.....	164
Οθόνη 211: Δήλωση Εγκατάλειψης Οχημάτων Υπέρ Δημοσίου – Προβολή.....	164
Οθόνη 212: Δήλωση Εγκατάλειψης Οχημάτων Υπέρ Δημοσίου - Μεταβολή.....	165
Οθόνη 213: Δήλωση Εγκατάλειψης Οχημάτων Υπέρ Δημοσίου - Ακύρωση.....	165
Οθόνη 214: Αποθήκη Οχημάτων – Διαχείριση .....	166
Οθόνη 215: Αποθήκη Οχημάτων - Αναζήτηση .....	167
Οθόνη 216: Αποθήκη Οχημάτων - Περιεχόμενα.....	167
Οθόνη 217: Αποθήκη Οχημάτων - Προβολή Κίνησης.....	168

Οθόνη 218: Αποθήκη Οχημάτων – Εισαγωγή Πλαισίου.....	168
Οθόνη 219: Πιστοποιητικά Οχημάτων - Αναζήτηση.....	169
Οθόνη 220: Πιστοποιητικά Οχημάτων - Αποτελέσματα αναζήτησης .....	170
Οθόνη 221: Πιστοποιητικά Οχημάτων – Προβολή .....	171
Οθόνη 222: Πιστοποιητικά Οχημάτων – Μεταβολή.....	171
Οθόνη 223: Πιστοποιητικά Οχημάτων - Μεταβολή .....	172
Οθόνη 224: Πιστοποιητικά Οχημάτων - Ακύρωση .....	172
Οθόνη 225: Άδεια Κατοχής Άμβυκα – Δημιουργία .....	173
Οθόνη 226: Άδεια Κατοχής Άμβυκα - Αναζήτηση .....	174
Οθόνη 227: Άδεια Κατοχής Άμβυκα - Αποτελέσματα αναζήτησης .....	175
Οθόνη 228: Άδεια Κατοχής Άμβυκα – Προβολή .....	176
Οθόνη 229: Άδεια Κατοχής Άμβυκα - Μεταβολή.....	177
Οθόνη 230: Άδεια Κατοχής Άμβυκα - Ανάκληση .....	177
Οθόνη 231: Άδεια Απόσταξης Οινοπνεύματος – Δημιουργία .....	178
Οθόνη 232: Άδεια Απόσταξης Οινοπνεύματος - Αναζήτηση.....	179
Οθόνη 233: Άδεια Απόσταξης Οινοπνεύματος - Αποτελέσματα αναζήτησης .....	180
Οθόνη 234: Άδεια Απόσταξης Οινοπνεύματος – Προβολή .....	180
Οθόνη 235: Άδεια Απόσταξης Οινοπνεύματος - Μεταβολή .....	181
Οθόνη 236: Άδεια Απόσταξης Οινοπνεύματος – Ακύρωση.....	182
Οθόνη 237: Άδεια Αλκοολούχων – Δημιουργία.....	183
Οθόνη 238: Άδεια Αλκοολούχων - Αναζήτηση .....	184
Οθόνη 239: Άδεια Αλκοολούχων - Αποτελέσματα αναζήτησης.....	185
Οθόνη 240: Άδεια Αλκοολούχων – Προβολή.....	186
Οθόνη 241: Άδεια Αλκοολούχων – Στοιχεία Αμβύκων .....	186
Οθόνη 242: Άδεια Αλκοολούχων - Μεταβολή.....	187
Οθόνη 243: Άδεια Αλκοολούχων - Ανάκληση.....	188
Οθόνη 244: Άδεια Παραγωγής Ζύθου – Δημιουργία .....	189
Οθόνη 245: Άδεια Παραγωγής Ζύθου – Αμβύκες.....	190
Οθόνη 246: Άδεια Παραγωγής Ζύθου - Αναζήτηση.....	191
Οθόνη 247: Άδεια Παραγωγής Ζύθου - Αποτελέσματα αναζήτησης .....	192
Οθόνη 248: Άδεια Παραγωγής Ζύθου – Προβολή .....	192
Οθόνη 249: Άδεια Παραγωγής Ζύθου - Μεταβολή .....	193
Οθόνη 250: Άδεια Παραγωγής Ζύθου - Ανάκληση .....	194
Οθόνη 251: Μέγιστος Αριθμός Γ.Μ. Άμβυκα – Προβολή .....	195
Οθόνη 252: Απόδειξη Παραλαβής Ενσήμων Ταινιών – Δημιουργία.....	196
Οθόνη 253: Αίτηση Διάθεσης Ενσήμων Ταινιών – Δημιουργία .....	198
Οθόνη 254: Αίτηση Διάθεσης Ενσήμων Ταινιών - Αναζήτηση.....	199
Οθόνη 255: Αίτηση Διάθεσης Ενσήμων Ταινιών - Αποτελέσματα αναζήτησης .....	200
Οθόνη 256: Αίτηση Διάθεσης Ενσήμων Ταινιών – Προβολή .....	201
Οθόνη 257: Αίτηση Διάθεσης Ενσήμων Ταινιών - Μεταβολή .....	202
Οθόνη 258: Αίτηση Διάθεσης Ενσήμων Ταινιών – Κλειδωμά Εργασίας.....	203
Οθόνη 259: Αίτηση Διάθεσης Ενσήμων Ταινιών – Αποδοχή/ Απόρριψη .....	203
Οθόνη 260: Αίτηση Διάθεσης Ενσήμων Ταινιών - Ακύρωση .....	204
Οθόνη 261: Αίτηση Διάθεσης Ενσήμων Ταινιών – Παράταση προθεσμίας άφιξης.....	204
Οθόνη 262: Αίτηση Διάθεσης Ενσήμων Ταινιών – Καταχώριση Πρόσθετων Στοιχείων....	205
Οθόνη 263: Αίτηση Διάθεσης Ενσήμων Ταινιών – Πίστωση από ΕΔΕ.....	205
Οθόνη 264: Πρωτόκολλο Καταστροφής – Δημιουργία .....	206
Οθόνη 265: Πρωτόκολλο Καταστροφής - Αναζήτηση.....	207
Οθόνη 266: Πρωτόκολλο Καταστροφής - Αποτελέσματα αναζήτησης .....	208
Οθόνη 267: Πρωτόκολλο Καταστροφής – Προβολή .....	208
Οθόνη 268: Πρωτόκολλο Καταστροφής - Μεταβολή .....	209
Οθόνη 269: Πρωτόκολλο Καταστροφής - Ακύρωση .....	210
Οθόνη 270: Αποθήκη Ενσήμων Ταινιών – Δημιουργία .....	211
Οθόνη 271: Αποθήκη Ενσήμων Ταινιών - Αναζήτηση .....	212
Οθόνη 272: Αποθήκη Ενσήμων Ταινιών - Αποτελέσματα αναζήτησης.....	213
Οθόνη 273: Αποθήκη Ενσήμων Ταινιών – Προβολή.....	214
Οθόνη 274: Αποθήκη Ενσήμων Ταινιών - Μεταβολή.....	215

Οθόνη 275: Αποθήκη Ενσήμων Ταινιών - Ακύρωση .....	215
Οθόνη 276: Επιστροφές ΕΦΚ – Δημιουργία .....	216
Οθόνη 277: Επιστροφές ΕΦΚ - Αναζήτηση .....	217
Οθόνη 278: Επιστροφές ΕΦΚ - Αποτελέσματα αναζήτησης .....	218
Οθόνη 279: Επιστροφές ΕΦΚ – Απόφαση Επιστροφής ΕΦΚ .....	219
Οθόνη 280: Επιστροφές ΕΦΚ – Ακύρωση Απόφαση Επιστροφής ΕΦΚ .....	220
Οθόνη 281: Επιστροφές ΕΦΚ – Οριστικοποίηση Απόφασης Επιστροφής ΕΦΚ .....	220
Οθόνη 282: Προκαταβολές ΕΦΚ – Δημιουργία.....	221
Οθόνη 283: Προκαταβολές ΕΦΚ - Αναζήτηση .....	222
Οθόνη 284: Προκαταβολή ΕΦΚ - Αποτελέσματα αναζήτησης.....	222
Οθόνη 285: Προκαταβολές ΕΦΚ - Προβολή .....	223
Οθόνη 286: Δικαιούχοι Καυσιμών – Δημιουργία .....	224
Οθόνη 287: Δικαιούχοι Καυσιμών - Αναζήτηση .....	225
Οθόνη 288: Δικαιούχοι Καυσιμών - Αποτελέσματα αναζήτησης .....	226
Οθόνη 289: Κωδικός Εθνικού Προϊόντος - Δημιουργία .....	227
Οθόνη 290: Κωδικός Εθνικού Προϊόντος – Δημιουργία Κωδικού Πούρου .....	227
Οθόνη 291: Κωδικός Εθνικού Προϊόντος - Αναζήτηση.....	228
Οθόνη 292: Κωδικός Εθνικού Προϊόντος - Αποτελέσματα αναζήτησης .....	228
Οθόνη 293: Κωδικός Εθνικού Προϊόντος – Προβολή .....	229
Οθόνη 294: Κωδικός Εθνικού Προϊόντος - Μεταβολή .....	229
Οθόνη 295: Κωδικός Εθνικού Προϊόντος - Τροποποίηση .....	230
Οθόνη 296: Μηνύματα - Αναζήτηση.....	231
Οθόνη 297: Μηνύματα - Αποτελέσματα αναζήτησης .....	232
Οθόνη 298: Αίτημα Διοικητικής Συνδρομής – Δημιουργία .....	233
Οθόνη 299: Αίτημα Διοικητικής Συνδρομής – Στοιχεία Αιτήματος.....	234
Οθόνη 300: Αίτημα Διοικητικής Συνδρομής – Προσθήκη νέου αρχείου.....	235
Οθόνη 301: Αίτημα Ιστορικού – Δημιουργία.....	236
Οθόνη 302: Μηνύματα Διοικητικής Συνεργασίας – Αναζήτηση.....	237
Οθόνη 303: Μηνύματα Διοικητικής Συνεργασίας – Αποτελέσματα αναζήτησης .....	238
Οθόνη 304: Μηνύματα Διοικητικής Συνεργασίας – Προβολή.....	238
Οθόνη 305: Μηνύματα Διοικητικής Συνεργασίας – Υποβολή αποτελεσμάτων.....	239
Οθόνη 306: Μηνύματα Διοικητικής Συνεργασίας – Προσθήκη νέου αρχείου.....	239
Οθόνη 307: Πληροφορίες Διοικητικής Συνδρομής – Υποβολή.....	241
Οθόνη 308: Πληροφορίες Διοικητικής Συνδρομής – Προσθήκη νέου αρχείου .....	242
Οθόνη 309: Πληροφορίες Διοικητικής Συνδρομής – Αναζήτηση .....	243
Οθόνη 310: Πληροφορίες Διοικητικής Συνδρομής – Αποτελέσματα αναζήτησης.....	244
Οθόνη 311: Εκτυπώσεις – Ενδεικτική οθόνη.....	245
Οθόνη 312: Dashboard - Προβολή .....	246
Οθόνη 313: Dashboard – Διενέργεια / Εντολή Ελέγχου .....	247
Οθόνη 314: Dashboard - Καταγραφή Αποτελεσμάτων Ελέγχου .....	247
Οθόνη 315: Αλλαγή Κωδικού .....	248
Οθόνη 316: Μεταβολή Στοιχείων Επικοινωνίας.....	249



## 1. Εισαγωγή

Το υποσύστημα Ειδικών Φόρων Κατανάλωσης (ED) καλύπτει πλήρως τις επιχειρησιακές ανάγκες των Τελωνείων, βάσει προδιαγραφών της Ευρωπαϊκής Ένωσης.

Αναλυτικότερα, υποστηρίζει τις εξής λειτουργίες/διαδικασίες:

- EMCS
  - Δημιουργία/Αναζήτηση e-ΔΕ
  - Αναζήτηση Μηνυμάτων Παρακολούθησης
  - Δημιουργία/Αναζήτηση Αιτήματος Ανάκτησης e-ΔΕ
  - Δημιουργία/Αναζήτηση Αιτήματος Κατάστασης
  - Δημιουργία/Αναζήτηση Αιτήματος Ανάκτησης Δεδομένων Αναφοράς
  - Αναζήτηση e-ΔΕ
  - Υποβολή/Αναζήτηση Αίτησης Διακοπής Κίνησης
  - Υποβολή/Αναζήτηση Αναφοράς Συμβάντος
  - Υποβολή/Αναζήτηση Αναφοράς Ελέγχου
  - Υποβολή/Αναζήτηση Απαίτησης Φόρων
  - Υποβολή/Αναζήτηση Αιτήματος Διοικητικής Συνδρομής
- Δήλωση ΕΦΚ
  - Δημιουργία/Αναζήτηση Δήλωσης ΕΦΚ
- Διαχείριση Προϊόντων ΕΦΚ
  - Δημιουργία/Αναζήτηση Δελτίου Παραγωγής
  - Δημιουργία/Αναζήτηση Αίτησης Μεταβολής
  - Δημιουργία/Αναζήτηση Αίτησης Χρησιμοποίησης/Επαναεισαγωγής
  - Δημιουργία/Αναζήτηση Φύρας
  - Δημιουργία/Αναζήτηση ΑΣΔΕ
  - Δημιουργία/Αναζήτηση Άδειας Μεταφοράς
  - Δημιουργία/Αναζήτηση Προϊόντων Φορ. Αποθήκης
  - Δημιουργία/Αναζήτηση Προϊόντων ΕΦΚ από ΕΔΕ
  - Δημιουργία/Αναζήτηση Αποτελέσματος Ελέγχου
- Διαχείριση Κοινοτικών Οχημάτων
  - Δημιουργία/Αναζήτηση Δήλωσης Άφιξης Οχημάτων
  - Υποβολή Μηνύματος Παραλαβής VA96/VM96
  - Δημιουργία/Αναζήτηση Άδειας Διακίνησης Οχημάτων
  - Δημιουργία/Αναζήτηση Πίστωσης Αποθ. Οχημ. από ΕΔΕ Εξαγωγής
  - Δημιουργία/Αναζήτηση Δήλωσης Εγκατάλειψης Οχημάτων Υπέρ Δημοσίου
  - Διαχείριση Αποθήκης Οχημάτων
  - Πιστοποιητικά Οχημάτων
- Επεξεργαστές Οινόπνεύματος
  - Δημιουργία/Αναζήτηση Άδειας Κατοχής Άμβυκα
  - Δημιουργία/Αναζήτηση Άδειας Απόσταξης Οινόπνεύματος
  - Δημιουργία/Αναζήτηση Άδειας Αλκοολούχων
  - Δημιουργία/Αναζήτηση Άδειας Παραγωγής Ζύθου
  - Προβολή Μέγιστου Αριθμού Γ.Μ. Άμβυκα
- Διαχείριση Αποθηκών Ενσήμων Ταινιών
  - Δημιουργία/Αναζήτηση Απόδειξης Παραλαβής Ενσήμων Ταινιών
  - Δημιουργία/Αναζήτηση Αίτησης Διάθεσης Ενσήμων Ταινιών
  - Δημιουργία/Αναζήτηση Πρωτοκόλλου Καταστροφής
  - Δημιουργία/Αναζήτηση Αποθήκης Ενσήμων Ταινιών
- Επιστροφές ΕΦΚ
  - Δημιουργία/Αναζήτηση Επιστροφής ΕΦΚ
  - Δημιουργία/Αναζήτηση Προκαταβολών ΕΦΚ
  - Δημιουργία/Αναζήτηση Ετήσιας Δικαιούμενης Ποσότητας Καυσίμων
- Υποστηρικτικές Λειτουργίες
  - Δημιουργία/Αναζήτηση Κωδικού Εθνικού Προϊόντος
- Αναζήτηση Μηνυμάτων
- Διοικητική Συνεργασία

ICISnet	ICISnet_YΛE_EX_EΦK_V01.30
ΣΕΝΑΡΙΑ ΚΑΙ ΜΕΘΟΔΟΛΟΓΙΑ ΕΛΕΓΧΟΥ	

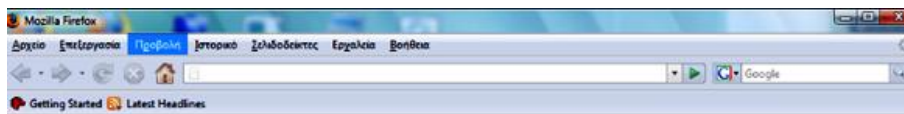
- Δημιουργία Αιτήματος Διοικητικής Συνδρομής
- Δημιουργία Αιτήματος Ιστορικού
- Αναζήτηση Μηνυμάτων Διοικητικής Συνεργασίας
- Υποβολή/Αναζήτηση Πληροφοριών Διοικητικής Συνδρομής
- Εκτυπώσεις

## 1.1 Είσοδος στην Εφαρμογή

Ανοίξτε την εφαρμογή πλοήγησης διαδικτύου και εισάγετε τη διεύθυνση του **ICISnet**.



Προτείνεται η χρήση πλοηγού **Microsoft Internet Explorer** ή **Firefox Mozilla**.



Οθόνη 1: Παράδειγμα χρήσης πλοηγού

Εισάγετε τον **Κωδικό Χρήστη** και το **Συνθηματικό** σας και πατήστε **Είσοδος**. Εφόσον τα στοιχεία είναι σωστά, εμφανίζεται το βασικό μενού του υποσυστήματος Δηλωτικών.

ICISnet

Εισάγετε κωδικό χρήστη και συνθηματικό

Κωδικός χρήστη:

Συνθηματικό:

Οθόνη 2: Οθόνη εισαγωγής Κωδικού Χρήστη και Συνθηματικού

## 1.2 Βασική οθόνη

Οθόνη 3: Βασική Οθόνη

### 1 Δυναμικό μενού

Επιτρέπει την πλοήγηση στις λειτουργίες της εφαρμογής, ανεξάρτητα από την οθόνη στην οποία βρίσκεστε.

### 2 «Μονοπάτι» μενού

Εμφανίζει τη «διαδρομή» της οθόνης που απεικονίζεται τη δεδομένη στιγμή.

### 3 Μενού βασικής οθόνης

Επιτρέπει την πλοήγηση στις λειτουργίες της εφαρμογής, από τη βασική οθόνη. Εναλλακτικά, μπορείτε να χρησιμοποιήσετε το Δυναμικό μενού (1).

### 4 Ένδειξη Χρήστη – Αποσύνδεση

Εμφανίζει το ονοματεπώνυμο του συνδεδεμένου χρήστη και δίνει τη δυνατότητα αποσύνδεσης από την εφαρμογή.

### 5 Κωδικός Τελωνείου

Εμφανίζει τον κωδικό του επιλεγμένου Τελωνείου.

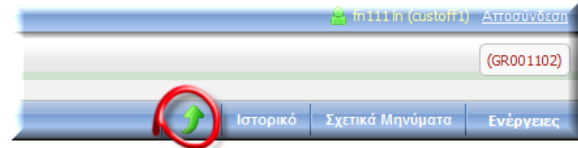


Κάθε λειτουργία της εφαρμογής απαιτεί το ανάλογο δικαίωμα χρήσης, οπότε η πρόσβαση στις διαθέσιμες επιλογές εξαρτάται από το ρόλο του εκάστοτε χρήστη και τα δικαιώματα που κατ' επέκταση ο ρόλος αυτός παρέχει.

## 1.3 Εργαλεία περιβάλλοντος χρήσης

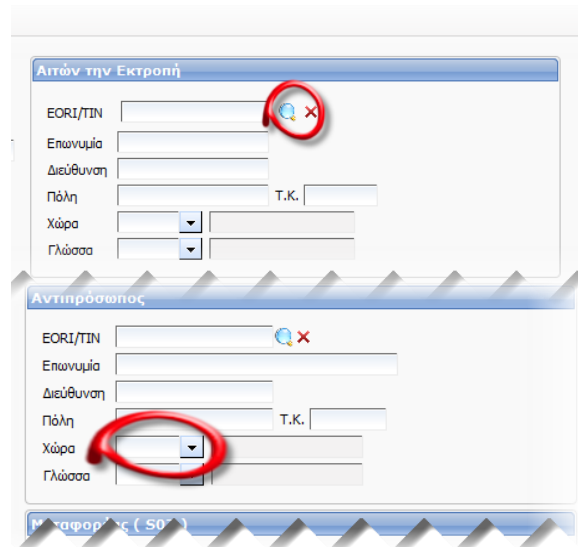
### Επιστροφή

Σας επιστρέφει στην προηγούμενη οθόνη. Το εικονίδιο εμφανίζεται στη μπάρα των βασικών επιλογών.



### Φακός

Σας δίνει τη δυνατότητα να πραγματοποιήσετε μια σύνθετη αναζήτηση. Επιλέγοντας ένα αποτέλεσμα από τη λίστα που εμφανίζεται, το σχετικό πεδίο συμπληρώνεται αυτόματα.

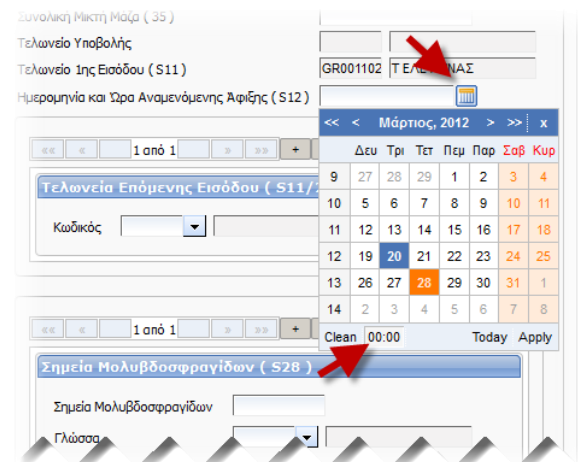


### Λίστα επιλογών

Πατώντας το βέλος, εμφανίζεται μια λίστα με όλες τις διαθέσιμες επιλογές. Στην περίπτωση που εισάγετε μέρος ενός κωδικού στο πεδίο δίπλα από το βέλος, οι επιλογές εμφανίζονται αυτόματα και περιορίζονται στους σχετικούς κωδικούς.

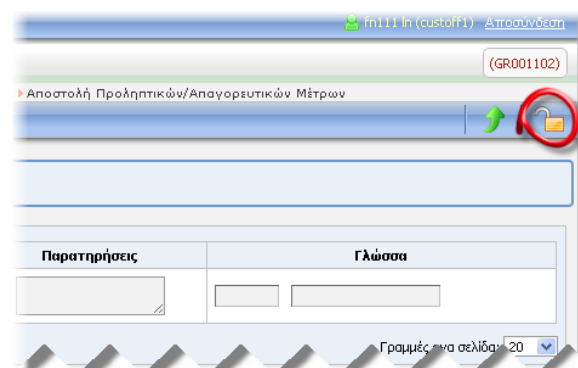
### Ημερολόγιο

Το ημερολόγιο που εμφανίζεται αμέσως μόλις πατήσετε το σχετικό εικονίδιο, σας επιτρέπει να επιλέξετε εύκολα και γρήγορα την επιθυμητή ημερομηνία και, ενδεχομένως, την ώρα, αποφεύγοντας έτσι την πληκτρολόγηση τους. Χρησιμοποιώντας τα βελάκια στην κορυφή του ημερολογίου, μπορείτε να πλοηγήστε στους μήνες (< / >) και στα έτη (<< / >>). Εφόσον το συγκεκριμένο πεδίο επιτρέπει την εισαγωγή ώρας, τότε αμέσως μόλις επιλέξετε την ημερομηνία, στο κάτω αριστερό μέρος του ημερολογίου εμφανίζεται το εικονίδιο της ώρας. Πατώντας επάνω του σας δίνεται η δυνατότητα να θέσετε την επιθυμητή ώρα. Μόλις ολοκληρώσετε τις επιλογές σας, πατήστε **Apply** για την εφαρμογή τους.



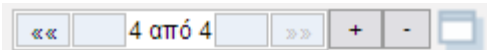
### Λουκέτο

Εμφανίζεται άνω δεξιά της οθόνης σε επιλεγμένες ενέργειες εισαγωγής στοιχείων και σας δίνει τη δυνατότητα να «κλειδώσετε» την εργασία σας προκειμένου να καθίσταται αδύνατη η ταυτόχρονη αποστολή δεδομένων από άλλο χρήστη για το ίδιο




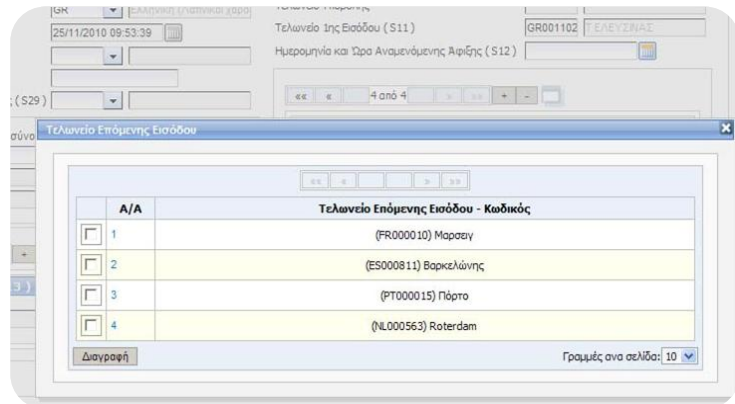
δηλωτικό.

### Διαχείριση πολλαπλών εγγραφών



Με το συγκεκριμένο εργαλείο μπορείτε να πλοηγήστε ανάμεσα σε πολλαπλές εγγραφές (<< / >>), να προσθέσετε μια εγγραφή (+), καθώς και να αφαιρέσετε την πιο πρόσφατη εγγραφή (-).

Πατώντας  εμφανίζεται μια οθόνη προεπισκόπησης όλων των εγγραφών. Από εκεί, μπορείτε να πραγματοποιείτε επιλεκτικές διαγραφές, επιλέγοντας το κουτάκι μπροστά από κάθε εγγραφή που επιθυμείτε να διαγράψετε και πατώντας **Διαγραφή**.



## 1.4 Επιτυχής/ανεπιτυχής καταχώρηση ΔΕΦΚ

Εάν καταχωρήσετε επιτυχώς ένα νέο παραστατικό, εμφανίζεται σχετικό μήνυμα με τον αριθμό καταχώρησης. Πατώντας **Ανάκτηση Παραστατικού** μπορείτε να δείτε το σχετικό παραστατικό.



Σας προτείνουμε να σημειώσετε τον αριθμό καταχώρησης, ώστε να μπορείτε να πραγματοποιείτε εύκολη και γρήγορη ανεύρεση του παραστατικού που δημιουργήσατε.

Οθόνη 4: Καταχώρηση ΕΦΚ

Στην περίπτωση που η εφαρμογή εντοπίσει ένα ή περισσότερα σφάλματα κατά την προσπάθεια καταχώρησης ενός παραστατικού, όλα τα σφάλματα και η περιγραφή τους εμφανίζονται στο άνω μέρος της οθόνης, όπως μπορείτε να δείτε και από την εικόνα που ακολουθεί:

Αριθμός	Περιγραφή Σφάλματος
1	Δημιουργία Δήλωσης ΕΦΚ, Θέσεις Δήλωσης : Το σύνολο πεδίων με επικέτα Αντηρόσωπος / Διασαριστής είναι απαραίτητο.
2	Δημιουργία Δήλωσης ΕΦΚ, Θέσεις Δήλωσης : Το πεδίο με επικέτα Χώρα Αποστολής είναι απαραίτητο.
3	Δημιουργία Δήλωσης ΕΦΚ, Θέσεις Δήλωσης : Το πεδίο με επικέτα Έντυπο είναι απαραίτητο.
4	Δημιουργία Δήλωσης ΕΦΚ, Θέσεις Δήλωσης : Το πεδίο με επικέτα Τύπος είναι απαραίτητο.
5	Δημιουργία Δήλωσης ΕΦΚ, Θέσεις Δήλωσης : Το πεδίο με επικέτα Αριθμός Ειδών είναι απαραίτητο.

Οθόνη 5: Εμφάνιση σφαλμάτων

## 2. Λειτουργίες Αποστολής

### 2.1 Δημιουργία e-ΔΕ

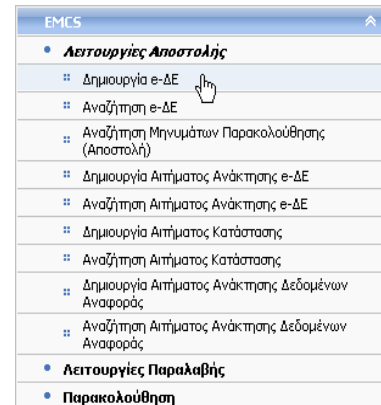


Δικαίωμα χρήσης έχουν Τελωνιακοί Υπάλληλοι με ρόλο που επιτρέπει τη δημιουργία e-ΔΕ.

Από το βασικό ή το δυναμικό μενού, επιλέξτε:

#### ➤ EMCS → Λειτουργίες Αποστολής → Δημιουργία e-ΔΕ

- Εμφανίζεται η οθόνη δημιουργίας e-ΔΕ.



Εισάγετε τα σχετικά στοιχεία στις παρακάτω ενότητες και στη συνέχεια πατήστε **Υποβολή**. Εφόσον η καταχώρηση είναι επιτυχής, εμφανίζεται σχετικό μήνυμα με τον αριθμό καταχώρησης.

Οθόνη 6: e-ΔΕ – Δημιουργία



## 2.2 Αναζήτηση e-ΔΕ

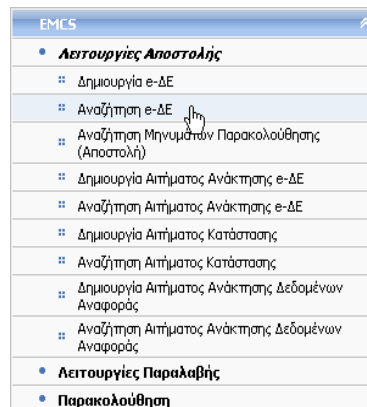


Δικαίωμα χρήσης έχουν Τελωνιακοί Υπάλληλοι με ρόλο που επιτρέπει την αναζήτηση e-ΔΕ.

Από το βασικό ή το δυναμικό μενού, επιλέξτε:

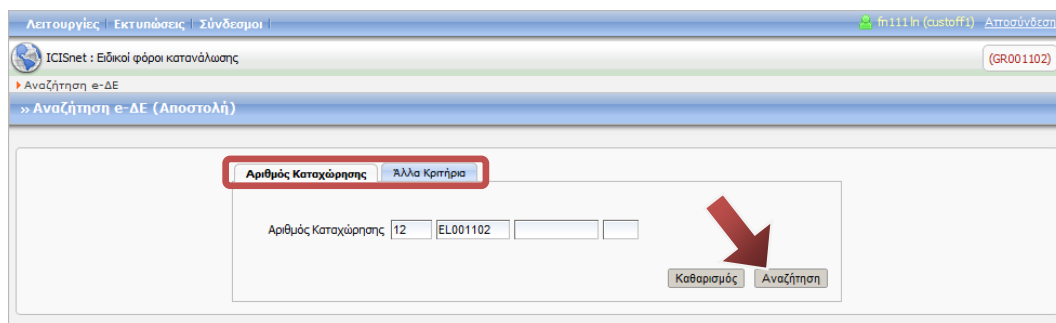
➤ **EMCS → Λειτουργίες Αποστολής → Αναζήτηση e-ΔΕ**

- Εμφανίζεται η οθόνη αναζήτησης e-ΔΕ (Αποστολή).



Εάν θέλετε να πραγματοποιήσετε ανεύρεση μιας συγκεκριμένης **e-ΔΕ**, εισάγετε τον **Αριθμό Καταχώρησης** και πατήστε **Αναζήτηση**.

Εάν θέλετε να βρείτε περισσότερες από μία **e-ΔΕ** που να ικανοποιούν κοινά κριτήρια ή δεν γνωρίζετε τον **Αριθμό Καταχώρησης**, πατήστε **Άλλα Κριτήρια**, επιλέξτε τα κριτήρια που ανταποκρίνονται στις απαιτήσεις σας και πατήστε **Αναζήτηση**.



Οθόνη 7: e-ΔΕ (Αποστολή) – Αναζήτηση

Η οθόνη θα εμφανίσει ένα ή περισσότερα αποτελέσματα, ανάλογα με τις επιλογές σας. Για να εμφανίσετε μια **e-ΔΕ**, πατήστε το αντίστοιχο πεδίο **Προβολή** κάτω από τη στήλη **Ενέργειες**.

Λειτουργίες | Εκτυπώσεις | Σύνδεσμοι | #1111 In (custoff1) Αποσύνδεση

ICISnet : Ειδικό φόρο κατανάλωσης (GR001102)

Αναζήτηση e-ΔΕ

» Αναζήτηση e-ΔΕ (Αποστολή)

Αριθμός Καταχώρησης **Άλλα Κριτήρια**

Τοπικός Αριθμός Αναφοράς

Κατάσταση Συναλλαγής

Κωδικός Προϊόντος Ε.Φ.Κ.

Συνολικό Αποτέλεσμα Παραλαβής

Κωδικός Κράτους-Μέλους

Κωδικός Προέλευσης

Κωδικός Προορισμού

Ημερ/νία Υποβολής Από  Εως

Εκπρόθεσμο

Έχει ληφθεί Εδοποίηση

**Αποστολέας**

Τύπος

Αριθμός Ε.Φ.Κ.

Οδός

Πόλη

**Παραλήπτης**

Τύπος

Αριθμός Ε.Φ.Κ.

Επωνυμία

Οδός

Πόλη

Καθαρισμός Αναζήτηση

Αριθμός Καταχώρησης	Ημερ/νία Αποστολής	Κατάσταση	Ενέργειες
11EL0011020000001199	15/09/2011 16:07:06	Χαρ. Κλεισμένο	<a href="#">Προβολή</a>
11EL00110200000001183	15/09/2011 15:08:48	Απορριφθέν	<a href="#">Προβολή</a>

Γραμμές ανα σελίδα: 20

Οθόνη 8: e-ΔΕ (Αποστολή) - Αποτελέσματα αναζήτησης

Η οθόνη προβολής της **e-ΔΕ** αποτελείται, όπως μπορείτε να δείτε και από τη σχετική εικόνα, από τις εξής βασικές ενότητες: **Βασικά Στοιχεία**, **Στοιχεία Αποστολής**, **Στοιχεία Προορισμού**, **Στοιχεία Μεταφοράς**, **Στοιχεία Εγγύησης**, **Στοιχεία Προϊόντων**.

Από την οθόνη αυτή μπορείτε επίσης να δείτε το **Ιστορικό** των τροποποιήσεων και **Σχετικά Μηνύματα** της **e-ΔΕ**, καθώς και να εκτελέσετε μια σειρά από **Ενέργειες**.

Λειτουργίες | Εκτυπώσεις | Σύνδεσμοι | #1111 In (custoff1) Αποσύνδεση

ICISnet : Ειδικό φόρο κατανάλωσης (GR001102)

Αναζήτηση e-ΔΕ > Προβολή e-ΔΕ

» Επικεφαλίδα e-ΔΕ (Αποστολή) [Σχετικά Μηνύματα](#) [Ιστορικό](#) [Ενέργειες](#)

**Αριθμός Καταχώρησης:** 11-EL001102-0000000119-9 **Εκδοχή:** 1 **Διαδοχικός Αριθμός:** 1 **Κατάσταση:** Χαρ. Κλεισμένο  
**Ημερ/νία και Ώρα Επικύρωσης:** 15/09/2011 16:07:06 **Ημερ/νία και Ώρα Επικύρωσης Αλλαγής:** 15/09/2011 16:07:06

**Βασικά Στοιχεία** | Στοιχεία Αποστολής | Στοιχεία Προορισμού | Στοιχεία Μεταφοράς | Στοιχεία Εγγύησης | Στοιχεία Προϊόντων

Τοπικός Αριθμός Αναφοράς (LRN) dsads Κωδικός Προορισμού 6 Destination - Export

Αριθμός Τιμολογίου IN77888999 Οργάνωση Μεταφοράς 1 Consignor

Ημερομηνία Τιμολογίου 15/09/2011 Διάρκεια Μεταφοράς 20 D

Κωδικός Προέλευσης 1 Origin - Tax warehouse

Ημερομηνία Αποστολής 15/09/2011

Ώρα Αποστολής 12:00

Εκ των υστέρων Υποβολή

Τύπος Μηνύματος 1 Standard submission

Οθόνη 9: e-ΔΕ (Αποστολή) – Προβολή

## Ενέργειες\*

\*Οι διαθέσιμες ενέργειες εξαρτώνται από την κατάσταση στην οποία βρίσκεται το παραστατικό.

### Ακύρωση e-ΔΕ

Σας επιτρέπει να ακυρώσετε το Δηλωτικό. Επιλέξτε το λόγο ακύρωσης και πατήστε **Ακύρωση e-ΔΕ**. Ένα σχετικό μήνυμα σας ενημερώνει για την επιτυχή έκβαση της ενέργειας.

The screenshot shows the ICISnet web application interface. At the top, there are navigation tabs: 'Λειτουργίες', 'Εκτιμώσεις', and 'Σύνδεσμοι'. The user is logged in as 'in111 in (custoff1)'. The main menu includes 'Αναζήτηση e-ΔΕ', 'Προβολή e-ΔΕ', and 'Ακύρωση e-ΔΕ'. The current page is 'Ακύρωση e-ΔΕ (Αποστολή)'. Below the navigation, there is a form with the following fields: 'Αριθμός Καταχώρησης: 11-ΕΛ001102-0000000110-0', 'Έκδοχή: 1', and 'Κατάσταση: Καταχωρημένο'. At the bottom, there is a dropdown menu for 'Λόγος Ακύρωσης' and a button labeled 'Ακύρωση e-ΔΕ'. A red arrow points to this button.

Οθόνη 10: e-ΔΕ (Αποστολή) – Ακύρωση

### Αλλαγή Προορισμού

Σας επιτρέπει να αλλάξετε τον προορισμό του Δηλωτικού. Εισάγετε τα σχετικά στοιχεία στις ενότητες **Βασικά Στοιχεία**, **Στοιχεία Παραλαβής** και **Στοιχεία Μεταφοράς** και πατήστε **Υποβολή**. Ένα σχετικό μήνυμα σας ενημερώνει για την επιτυχή έκβαση της ενέργειας.

The screenshot shows the ICISnet web application interface for 'Αλλαγή Προορισμού (Αποστολή)'. The user is logged in as 'in111 in (custoff1)'. The main menu includes 'Αναζήτηση e-ΔΕ', 'Προβολή e-ΔΕ', and 'Μεταβολή Προορισμού'. The current page is 'Αλλαγή Προορισμού (Αποστολή)'. Below the navigation, there is a form with the following fields: 'Αριθμός Καταχώρησης: 11-ΕΛ001102-0000000110-0', 'Έκδοχή: 1', 'Διαδοχικός Αριθμός: 1', 'Κατάσταση: Καταχωρημένο', and 'Εκπρόθεσμο'. Below these, there are two dates: 'Ημερ/νία και Ώρα Επικύρωσης: 19/05/2011 15:32:12' and 'Ημερ/νία και Ώρα Επικύρωσης Αλλαγής: 19/05/2011 15:32:12'. At the bottom, there are three tabs: 'Βασικά Στοιχεία', 'Στοιχεία Παραλαβής', and 'Στοιχεία Μεταφοράς'. The 'Βασικά Στοιχεία' tab is selected. Below the tabs, there is a form with the following fields: 'Κωδικός Μεταφοράς', 'Αριθμός Τιμολογίου', 'Υπευθύνος Μεταφοράς', 'Ημερομηνία Τιμολογίου', and 'Διάρκεια Μεταφοράς'. A red arrow points to the 'Υποβολή' button.

Οθόνη 11: e-ΔΕ (Αποστολή) – Αλλαγή προορισμού

### Υποβολή Αναφοράς Ελέγχου

Σας επιτρέπει να υποβάλετε μια αναφορά ελέγχου για το Δηλωτικό. Εισάγετε τα σχετικά στοιχεία στις ενότητες **Βασικά Στοιχεία** και **Λεπτομέρειες Αναφοράς** και πατήστε **Υποβολή**. Ένα σχετικό μήνυμα σας ενημερώνει για την επιτυχή έκβαση της ενέργειας.

Λειτουργίες | Εκτυπώσεις | Σύνδεσμοι | m111 in (custaff) Αποσύνδεση

ICISnet : Ειδικό φόρο κατανάλωσης

Αναζήτηση e-ΔΕ ▶ Προβολή e-ΔΕ ▶ Υποβολή Αναφοράς Ελέγχου

» Υποβολή Αναφοράς Ελέγχου (Αποστολή) Υποβολή

Αριθμός Καταχώρησης: 11-EL001102-0000000110-0 Εκδοχή: 1 Διαδοχικός Αριθμός: 1 Κατάσταση: Καταχωρημένο **Εκπρόθεσμο**  
Ημερ/νία και Ώρα Επικύρωσης: 19/05/2011 15:32:12 Ημερ/νία και Ώρα Επικύρωσης Αλλαγής: 19/05/2011 15:32:12

Βασικά Στοιχεία | Λεπτομέρειες Αναφοράς

Αριθμός Αναφοράς Ελέγχου  Αριθμός Καταχώρησης e-ΔΕ  Διαδοχικός Αριθμός

**Στοιχεία Γραφείου Ελέγχου**

Τελωνείο Ελέγχου

Όνομα Γραφείου  Διεύθυνση  Αριθμός

T.K.  Πόλη

Χώρα  Τηλέφωνο

E-mail  Fax

Γλώσσα

Οθόνη 12: e-ΔΕ (Αποστολή) – Υποβολή Αναφοράς Ελέγχου

### Υποβολή Αναφοράς Συμβάντος

Σας επιτρέπει να υποβάλετε μια αναφορά συμβάντος για το Δηλωτικό. Εισάγετε τα σχετικά στοιχεία στις ενότητες **Βασικά Στοιχεία** και **Στοιχεία Μεταφοράς**.

Εάν επιθυμείτε να εισάγετε ένα ή περισσότερα ευρήματα, επιστρέψτε στην ενότητα **Βασικά Στοιχεία** και πατήστε **Προσθήκη Νέου Ευρήματος**. Ειδάλλως, πατήστε **Υποβολή**.

Λειτουργίες | Εκτιμήσεις | Σύνδεσμοι | m1111n (custoff1) Αποσύνδεση

ICISnet : Ειδικό φόρο κατανάλωσης

Αναζήτηση e-ΔΕ > Προβολή e-ΔΕ > Υποβολή Αναφοράς Συμβάντος

» Υποβολή Αναφοράς Συμβάντος (Αποστολή) Υποβολή

**Αριθμός Καταχώρησης:** 11-EL001102-0000000110-0 **Εκδοχή:** 1 **Διαδοχικός Αριθμός:** 1 **Κατάσταση:** Καταχωρημένο **Εκπρόθεσμο**  
**Ημερ/νία και Ώρα Επικύρωσης:** 19/05/2011 15:32:12 **Ημερ/νία και Ώρα Επικύρωσης Αλλαγής:** 19/05/2011 15:32:12

**Βασικά Στοιχεία** | Στοιχεία Μεταφοράς

Αριθμός Καταχώρησης e-ΔΕ: 11EL00110200000001100 Διαδοχικός Αριθμός: 1  
 Αριθμός Αναφοράς Συμβάντος: [ ] Αριθμός Υποβολής Αναφοράς: EL2464  
 Τελωνείο: [ ] Κράτος Μέλος Συμβάντος: [ ]

**Στοιχεία Συμβάντος**

Ημερ/νία: [ ] Αναγνωριστικό Υπαλλήλου: [ ]  
 Τόπος: [ ] Πρόσωπο που υποβάλλει: [ ]  
 Γλώσσα: [ ] Κωδικός: [ ]  
 Αλλαγή Οργάνωσης Μεταφοράς: [ ] Συμπλ. Πληροφορίες: [ ]  
 Σχόλια Συμβάντος: [ ] Γλώσσα: [ ]

«« « 1 από 1 »»

**Διαπιστώσεις Συμβάντος ανά Στίχο**

Τύπος: [ ] A/A Στίχου: [ ]  
 Σχετική Πληροφορία: [ ] Ένδειξη Ελλείματος/Πλεονάματος: [ ]  
 Γλώσσα: [ ] Ποσότητα Ελλείματος/Πλεονάματος: [ ]

Προσθήκη Νέου Ευρήματος

A/A	Αρχή Έκδοσης	Κωδικός Ευρήματος	Αναφορά Ευρήματος	Συμπλ. Πληροφορίες Ευρήματος	Έχει υποβληθεί αρχείο	Όνομα Αρχείου	Ενέργειες

Γραμμές ανα σελίδα: 20

Οθόνη 13: e-ΔΕ (Αποστολή) – Υποβολή Αναφοράς Συμβάντος

Εισάγετε τα στοιχεία και πατήστε **Επιστροφή** για να καταχωρήσετε το εύρημα και να επιστρέψετε στην οθόνη **Προβολής Αναφοράς Συμβάντος**.

Λειτουργίες | Εκτιμήσεις | Σύνδεσμοι | m1111n (custoff1) Αποσύνδεση

ICISnet : Ειδικό φόρο κατανάλωσης

Αναζήτηση e-ΔΕ > Προβολή e-ΔΕ > Υποβολή Αναφοράς Συμβάντος

» Εύρημα Αναφοράς 1 Επιστροφή

Αρχή Έκδοσης: [ ]  
 Γλώσσα: [ ]  
 Κωδικός Ευρήματος: [ ]  
 Αναφορά Ευρήματος: [ ]  
 Γλώσσα: [ ]  
 Συμπλ. Πληροφορίες Ευρήματος: [ ]  
 Γλώσσα: [ ]

Αποτύπωση Απόδειξης

+ Add...

Οθόνη 14: e-ΔΕ – Εύρημα Αναφοράς

Όπως μπορείτε να δείτε, στο κάτω μέρος της οθόνης **Υποβολής Αναφοράς Συμβάντος**, εμφανίζεται μια συνοπτική εικόνα του ευρήματος που έχει προστεθεί.

Προσθήκη Νέου Ευρήματος							
A/A	Αρχή Έκδοσης	Κωδικός Ευρήματος	Αναφορά Ευρήματος	Συμπλ. Πληροφορίες Ευρήματος	Έχει υποβληθεί αρχείο	Όνομα Αρχείου	Ενέργειες
1					<input type="checkbox"/>		<a href="#">Επεξεργασία</a> <a href="#">Διαγραφή</a>

Γραμμές ανα σελίδα: 20

Οθόνη 15: e-ΔΕ – Προσθήκη Νέου Ευρήματος

Για να προσθέσετε ένα επιπλέον εύρημα, πατήστε **Προσθήκη Νέου Ευρήματος** και επαναλάβετε την ανωτέρω διαδικασία.

Μπορείτε επίσης να επεξεργαστείτε ή/και να διαγράψετε τα ευρήματα που έχετε δημιουργήσει, πατώντας **Επεξεργασία** ή **Διαγραφή** αντίστοιχα, δίπλα από κάθε εύρημα.

Αφού ολοκληρώσετε τη δημιουργία των ευρημάτων, πατήστε **Υποβολή**. Εφόσον η καταχώρηση είναι επιτυχής, εμφανίζεται σχετικό μήνυμα επιβεβαίωσης.

### Υποβολή Αίτησης Διακοπής Κίνησης

Σας επιτρέπει να υποβάλετε μια αίτηση διακοπής κίνησης για το Δηλωτικό. Εισάγετε τα σχετικά στοιχεία και πατήστε **Καταχώρηση**.

Λειτουργίες | Εκτυπώσεις | Σύνδεσμοι | m1111n (xst0ff1) | Αποσύνδεση

ICISnet : Ειδικό φόρο κατανάλωσης (GR001102)

Αναζήτηση e-ΔΕ ▶ Προβολή e-ΔΕ ▶ Υποβολή Αίτησης Διακοπής Κίνησης

» Υποβολή Αίτησης Διακοπής Κίνησης (Αποστολή) [Καταχώρηση](#)

Αριθμός Καταχώρησης: 11-EL001102-0000000110-0 Έκδοχή: 1 Διαδοχικός Αριθμός: 1 Κατάσταση: Καταχωρημένο **Εκπρόθεσμο**  
 Ημερ/νία και Ώρα Επικύρωσης: 19/05/2011 15:32:12 Ημερ/νία και Ώρα Επικύρωσης Αλλαγής: 19/05/2011 15:32:12

Αριθμός Καταχώρησης e-ΔΕ: 11EL00110200000001100 Διαδοχικός Αριθμός: 1

Συμπληρωματικές Πληροφορίες

Γλώσσα: [Dropdown]

Ημερ/νία και Ώρα Έκδοσης: [Calendar]

Αιτιολογία Διακοπής: [Dropdown]

Τελωνείο: GR001102 Τ ΕΛΕΥΣΙΝΙΑΣ

Αναγνωριστικό Υπαλλήλου: [Text]

1 από 1

Εκθεση Ελέγχου  
Αριθμός Αναφοράς: [Text]

1 από 1

Εκθεση Συμβάντος  
Αριθμός Αναφοράς: [Text]

Οθόνη 16: e-ΔΕ (Αποστολή) – Υποβολή Αίτησης Διακοπής Κίνησης

### Χειροκίνητο Κλείσιμο

Πατήστε «Συνέχεια» στο μήνυμα επιβεβαίωσης που εμφανίζεται επί της οθόνης για να κλείσετε το Δηλωτικό.

### Εκτύπωση Παραστατικού

Σας επιτρέπει να εκτυπώσετε το Δηλωτικό.

## 2.3 Αναζήτηση Μηνυμάτων Παρακολούθησης (Αποστολή)

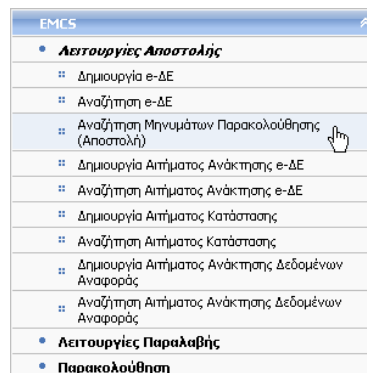


Δικαίωμα χρήσης έχουν Τελωνιακοί Υπάλληλοι με ρόλο που επιτρέπει την αναζήτηση Μηνυμάτων Παρακολούθησης.

Από το βασικό ή το δυναμικό μενού, επιλέξτε:

➤ **EMCS** → **Λειτουργίες Αποστολής** → **Αναζήτηση Μηνυμάτων Παρακολούθησης (Αποστολή)**

- Εμφανίζεται η οθόνη αναζήτησης Μηνυμάτων Παρακολούθησης (Αποστολή).



Εάν θέλετε να πραγματοποιήσετε ανεύρεση των **Μηνυμάτων Παρακολούθησης** που αφορούν έναν συγκεκριμένο **Αριθμό Καταχώρησης e-ΔΕ**, εισάγετε τον σχετικό αριθμό και πατήστε **Αναζήτηση**.

Εάν θέλετε να βρείτε περισσότερα από ένα **Μηνύματα Παρακολούθησης** που να ικανοποιούν άλλα κοινά κριτήρια ή δεν γνωρίζετε τον **Αριθμό Καταχώρησης e-ΔΕ**, επιλέξτε τα κριτήρια που ανταποκρίνονται στις απαιτήσεις σας και πατήστε **Αναζήτηση**.

Οθόνη 17: Μηνύματα Παρακολούθησης (Αποστολή) - Αναζήτηση

Η οθόνη θα εμφανίσει ένα ή περισσότερα αποτελέσματα, ανάλογα με τις επιλογές σας.

Λειτουργίες | Εκτυπώσεις | Σύνδεσμοι | fn1111h (custoff1) Αποσύνδεση

ICISnet : Είδηφοροι κατανάλωσης (GR001102)

Αναζήτηση Μηνυμάτων Παρακολούθησης

>> Αναζήτηση Μηνυμάτων Παρακολούθησης (Αποστολή)

Αριθμός Καταχώρησης e-ΔΕ

Τύπος Μηνύματος

Ημερ/νία Από  Ημερ/νία Έως

Αριθμός Καταχώρησης	Τύπος	Αναγνωριστικό Μηνύματος
11EL0011020000001012	Αναφορά Ελέγχου	EL20120000001242
11EL0011020000001141	Αναφορά Συμβάντος	QR9HU29LI8O0T4Z84
11EL0011020000001162	Αναφορά Συμβάντος	SG83IKKIJZSEV4FU9
11EL0011020000001178	Αναφορά Συμβάντος	OFFYKWCBTYHJTOH9
11EL0011020000001178	Αναφορά Συμβάντος	KLVHZL7M8-8J8Z88
11EL0011020000000989	Αναφορά Συμβάντος	IR9NR40QP1J3H550
11EL0011020000000968	Αναφορά Συμβάντος	JETPPS1ZY2USP3Y4
11EL0011020000001178	Αναφορά Συμβάντος	NIZEDUNLD9A2N817
11EL0011020000001178	Αναφορά Συμβάντος	RMWDX0ESARVLJ3Z4
11EL0011020000000700	Μήνυμα Διακοπής Κίνησης	

Γραμμές ανα σελίδα: 20

**Οθόνη 18: Μηνύματα Παρακολούθησης (Αποστολή) - Αποτελέσματα αναζήτησης**



## 2.4 Δημιουργία Αιτήματος Ανάκτησης e-ΔΕ

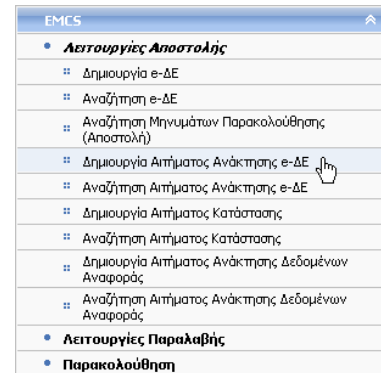


Δικαίωμα χρήσης έχουν Τελωνιακοί Υπάλληλοι με ρόλο που επιτρέπει τη δημιουργία Αιτήματος Ανάκτησης e-ΔΕ.

Από το βασικό ή το δυναμικό μενού, επιλέξτε:

➤ **EMCS** → **Λειτουργίες Αποστολής** → **Δημιουργία Αιτήματος Ανάκτησης e-ΔΕ**

- Εμφανίζεται η οθόνη δημιουργίας Αιτήματος Ανάκτησης e-ΔΕ.



Εισάγετε τα σχετικά στοιχεία και πατήστε **Υποβολή**. Εφόσον η καταχώρηση είναι επιτυχής, εμφανίζεται σχετικό μήνυμα με τον αριθμό καταχώρησης.

Οθόνη 19: Αίτημα Ανάκτησης e-ΔΕ (Αποστολή) – Δημιουργία

## 2.5 Αναζήτηση Αιτήματος Ανάκτησης e-ΔΕ

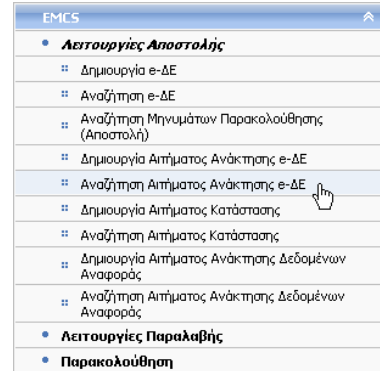


Δικαίωμα χρήσης έχουν Τελωνιακοί Υπάλληλοι με ρόλο που επιτρέπει την αναζήτηση Αιτήματος Ανάκτησης e-ΔΕ.

Από το βασικό ή το δυναμικό μενού, επιλέξτε:

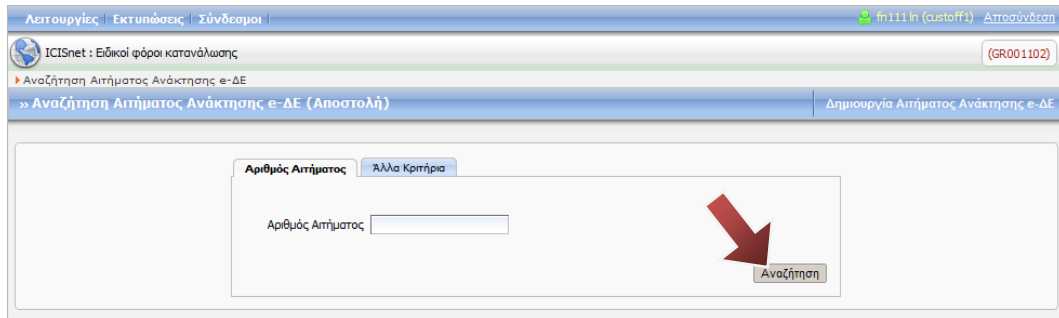
➤ **EMCS** → **Λειτουργίες Αποστολής** → **Αναζήτηση Αιτήματος Ανάκτησης e-ΔΕ**

- Εμφανίζεται η οθόνη αναζήτησης Αιτήματος Ανάκτησης e-ΔΕ.



Εάν θέλετε να πραγματοποιήσετε ανεύρεση ενός συγκεκριμένου **Αιτήματος Ανάκτησης e-ΔΕ**, εισάγετε τον **Αριθμό Αιτήματος** και πατήστε **Αναζήτηση**.

Εάν θέλετε να βρείτε περισσότερα από ένα **Αιτήματα Ανάκτησης e-ΔΕ** που να ικανοποιούν κοινά κριτήρια ή δεν γνωρίζετε τον **Αριθμό Αιτήματος**, πατήστε **Άλλα Κριτήρια**, επιλέξτε τα κριτήρια που ανταποκρίνονται στις απαιτήσεις σας και πατήστε **Αναζήτηση**.



Οθόνη 20: Αίτημα Ανάκτησης e-ΔΕ (Αποστολή) - Αναζήτηση

Η οθόνη θα εμφανίσει ένα ή περισσότερα αποτελέσματα, ανάλογα με τις επιλογές σας. Για να εμφανίσετε ένα **Αίτημα Ανάκτησης e-ΔΕ**, πατήστε το αντίστοιχο πεδίο **Προβολή** κάτω από τη στήλη **Ενέργειες**.



## 2.6 Δημιουργία Αιτήματος Κατάστασης

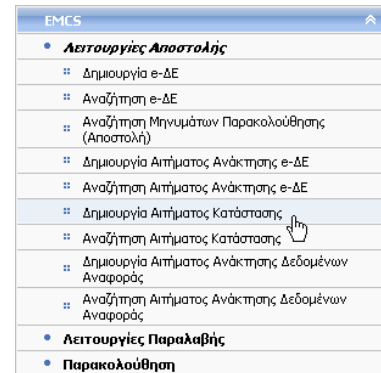


Δικαίωμα χρήσης έχουν Τελωνιακοί Υπάλληλοι με ρόλο που επιτρέπει τη δημιουργία Αιτήματος Κατάστασης.

Από το βασικό ή το δυναμικό μενού, επιλέξτε:

➤ **EMCS** → **Λειτουργίες Αποστολής** → **Δημιουργία Αιτήματος Κατάστασης**

- Εμφανίζεται η οθόνη δημιουργίας Αιτήματος Κατάστασης.



Εισάγετε τα σχετικά στοιχεία και πατήστε **Υποβολή**. Εφόσον η καταχώρηση είναι επιτυχής, εμφανίζεται σχετικό μήνυμα με τον αριθμό καταχώρησης.

Οθόνη 22: Αίτημα Κατάστασης (Αποστολή) – Δημιουργία

## 2.7 Αναζήτηση Αιτήματος Κατάστασης

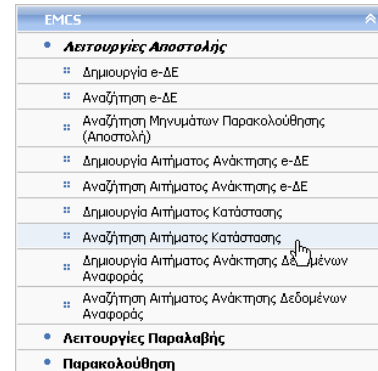


Δικαίωμα χρήσης έχουν Τελωνιακοί Υπάλληλοι με ρόλο που επιτρέπει την αναζήτηση Αιτήματος Κατάστασης.

Από το βασικό ή το δυναμικό μενού, επιλέξτε:

➤ **EMCS → Λειτουργίες Αποστολής → Αναζήτηση Αιτήματος Κατάστασης**

- Εμφανίζεται η οθόνη αναζήτησης Αιτήματος Κατάστασης.



Εάν θέλετε να πραγματοποιήσετε ανεύρεση ενός συγκεκριμένου **Αιτήματος Κατάστασης**, εισάγετε τον σχετικό **Αριθμό Καταχώρησης** και πατήστε **Αναζήτηση**.

Εάν θέλετε να βρείτε περισσότερα από ένα **Αιτήματα Κατάστασης** που να ικανοποιούν κοινά κριτήρια ή δεν γνωρίζετε τον **Αριθμό Αιτήματος**, επιλέξτε τα κριτήρια που ανταποκρίνονται στις απαιτήσεις σας και πατήστε **Αναζήτηση**.

Οθόνη 23: Αίτημα Κατάστασης (Αποστολή) - Αναζήτηση

Η οθόνη θα εμφανίσει ένα ή περισσότερα αποτελέσματα, ανάλογα με τις επιλογές σας. Για να εμφανίσετε ένα **Αίτημα Κατάστασης e-ΔΕ**, πατήστε το αντίστοιχο πεδίο **Προβολή** κάτω από τη στήλη **Ενέργειες**.



## 2.8 Δημιουργία Αιτήματος Ανάκτησης Δεδομένων Αναφοράς

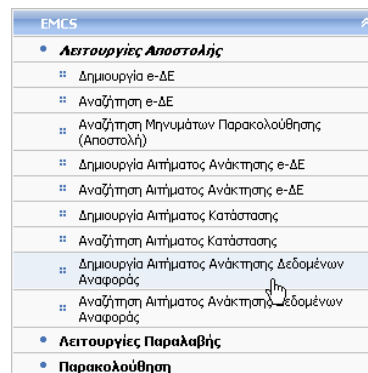


Δικαίωμα χρήσης έχουν Τελωνιακοί Υπάλληλοι με ρόλο που επιτρέπει τη δημιουργία Αιτήματος Ανάκτησης Δεδομένων Αναφοράς.

Από το βασικό ή το δυναμικό μενού, επιλέξτε:

➤ **EMCS** → **Λειτουργίες Αποστολής** → **Δημιουργία Αιτήματος Ανάκτησης Δεδομένων Αναφοράς**

- Εμφανίζεται η οθόνη δημιουργίας Αιτήματος Ανάκτησης Δεδομένων Αναφοράς.



Εισάγετε τα σχετικά στοιχεία και πατήστε **Υποβολή**. Εφόσον η καταχώρηση είναι επιτυχής, εμφανίζεται σχετικό μήνυμα με τον αριθμό καταχώρησης.

Οθόνη 25: Αίτημα Ανάκτησης Δεδομένων Αναφοράς (Αποστολή) – Δημιουργία

## 2.9 Αναζήτηση Αιτήματος Ανάκτησης Δεδομένων Αναφοράς

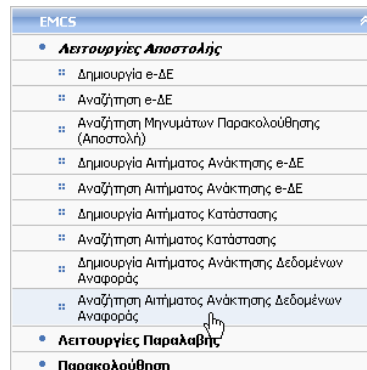


Δικαίωμα χρήσης έχουν Τελωνιακοί Υπάλληλοι με ρόλο που επιτρέπει την αναζήτηση Αιτήματος Ανάκτησης Δεδομένων Αναφοράς.

Από το βασικό ή το δυναμικό μενού, επιλέξτε:

➤ **EMCS → Λειτουργίες Αποστολής → Αναζήτηση Αιτήματος Ανάκτησης Δεδομένων Αναφοράς**

- Εμφανίζεται η οθόνη αναζήτησης Αιτήματος Ανάκτησης Δεδομένων Αναφοράς.



Εάν θέλετε να πραγματοποιήσετε ανεύρεση ενός συγκεκριμένου **Αιτήματος Ανάκτησης Δεδομένων Αναφοράς**, εισάγετε τον **Αριθμό Αιτήματος** και πατήστε **Αναζήτηση**.

Εάν θέλετε να βρείτε περισσότερα από ένα **Αιτήματα Ανάκτησης Δεδομένων Αναφοράς** που να ικανοποιούν κοινά κριτήρια ή δεν γνωρίζετε τον **Αριθμό Αιτήματος**, πατήστε **Άλλα Κριτήρια**, επιλέξτε τα κριτήρια που ανταποκρίνονται στις απαιτήσεις σας και πατήστε **Αναζήτηση**.

Οθόνη 26: Αίτημα Ανάκτησης Δεδομένων Αναφοράς (Αποστολή) - Αναζήτηση

Η οθόνη θα εμφανίσει ένα ή περισσότερα αποτελέσματα, ανάλογα με τις επιλογές σας. Για να εμφανίσετε ένα **Αίτημα Ανάκτησης Δεδομένων Αναφοράς**, πατήστε το αντίστοιχο πεδίο **Προβολή** κάτω από τη στήλη **Ενέργειες**.





## 3. Λειτουργίες Παραλαβής

### 3.1 Αναζήτηση e-ΔΕ

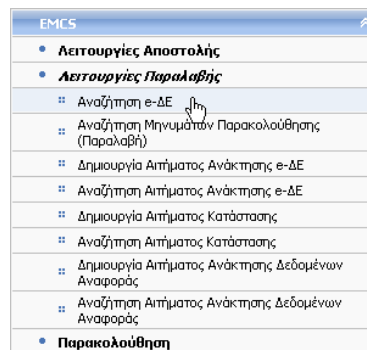


Δικαίωμα χρήσης έχουν Τελωνιακοί Υπάλληλοι με ρόλο που επιτρέπει την αναζήτηση e-ΔΕ.

Από το βασικό ή το δυναμικό μενού, επιλέξτε:

➤ **EMCS** → **Λειτουργίες Παραλαβής** → **Αναζήτηση e-ΔΕ**

- Εμφανίζεται η οθόνη αναζήτησης e-ΔΕ (Παραλαβή).



Εάν θέλετε να πραγματοποιήσετε ανεύρεση μιας συγκεκριμένης **e-ΔΕ**, εισάγετε τον **Αριθμό Καταχώρησης** και πατήστε **Αναζήτηση**.

Εάν θέλετε να βρείτε περισσότερες από μία **e-ΔΕ** που να ικανοποιούν κοινά κριτήρια ή δεν γνωρίζετε τον **Αριθμό Καταχώρησης**, πατήστε **Άλλα Κριτήρια**, επιλέξτε τα κριτήρια που ανταποκρίνονται στις απαιτήσεις σας και πατήστε **Αναζήτηση**.

Οθόνη 28: e-ΔΕ (Παραλαβή) - Αναζήτηση

Η οθόνη θα εμφανίσει ένα ή περισσότερα αποτελέσματα, ανάλογα με τις επιλογές σας. Για να εμφανίσετε μια **e-ΔΕ**, πατήστε το αντίστοιχο πεδίο **Προβολή** κάτω από τη στήλη **Ενέργειες**.

Αριθμός Καταχώρησης	Ημερ/νία Αποστολής	Κατάσταση	Αρμόδιο Τελειωίο	Ενέργειες
11EL0011020000001007	18/05/2011 17:55:24	Καταχωρημένο	ΝΑΙ	Προβολή
11EL0011020000000973	29/03/2011 11:01:12	Καταχωρημένο	ΝΑΙ	Προβολή
11EL0011020000000947	15/03/2011 16:41:13	Καταχωρημένο	ΝΑΙ	Προβολή
11EL0011020000000931	15/03/2011 16:29:38	Καταχωρημένο	ΝΑΙ	Προβολή
11EL0011020000000926	15/03/2011 16:27:19	Καταχωρημένο	ΝΑΙ	Προβολή
11EL0011020000000905	10/03/2011 15:34:42	Καταχωρημένο	ΝΑΙ	Προβολή
11EL0011020000000850	03/02/2011 15:30:53	Καταχωρημένο	ΝΑΙ	Προβολή
11EL0011020000000823	28/01/2011 10:31:05	Καταχωρημένο	ΝΑΙ	Προβολή
11EL0011020000000818	25/01/2011 16:21:32	Καταχωρημένο	ΝΑΙ	Προβολή
11EL0011020000000802	25/01/2011 15:56:12	Καταχωρημένο	ΝΑΙ	Προβολή
11EL0011020000000799	25/01/2011 15:29:13	Καταχωρημένο	ΝΑΙ	Προβολή
11EL0011020000000783	25/01/2011 15:05:32	Καταχωρημένο	ΝΑΙ	Προβολή
11EL0011020000000778	25/01/2011 14:45:42	Καταχωρημένο	ΝΑΙ	Προβολή
11EL0011020000000762	25/01/2011 12:38:12	Καταχωρημένο	ΝΑΙ	Προβολή
11EL0011020000000757	24/01/2011 16:20:02	Καταχωρημένο	ΝΑΙ	Προβολή
11EL0011020000000741	24/01/2011 16:08:48	Καταχωρημένο	ΝΑΙ	Προβολή
11EL0011020000000736	24/01/2011 13:21:58	Καταχωρημένο	ΝΑΙ	Προβολή
11EL0011020000000715	24/01/2011 12:58:38	Καταχωρημένο	ΝΑΙ	Προβολή
11EL0011020000000700	24/01/2011 12:42:31	Καταχωρημένο	ΝΑΙ	Προβολή
11EL0011020000000696	24/01/2011 12:16:16	Καταχωρημένο	ΝΑΙ	Προβολή

Γραμμές ανα σελίδα: 20

Οθόνη 29: e-ΔΕ (Παραλαβή) - Αποτελέσματα αναζήτησης

Η οθόνη προβολής της e-ΔΕ αποτελείται, όπως μπορείτε να δείτε και από τη σχετική εικόνα, από τις εξής βασικές ενότητες: **Βασικά Στοιχεία, Στοιχεία Αποστολής, Στοιχεία Προορισμού, Στοιχεία Μεταφοράς, Στοιχεία Εγγύησης, Στοιχεία Προϊόντων.**

Από την οθόνη αυτή μπορείτε επίσης να δείτε το **Ιστορικό** των τροποποιήσεων και **Σχετικά Μηνύματα** της e-ΔΕ, καθώς και να εκτελέσετε μια σειρά από **Ενέργειες**.

Λειτουργίες | Εκτυπώσεις | Σύνδεσμοι | in111 In (custoff1) Αποσύνδεση

ICISnet : Εθνικοί φόροι κατανάλωσης (GR001102)

Αναζήτηση e-ΔΕ ▶ Προβολή e-ΔΕ

» Επικεφαλίδα e-ΔΕ (Παραλαβή) Σχετικά Μηνύματα | Ιστορικό | Ενέργειες

**Αριθμός Καταχώρησης:** 11-EL001102-0000000100-7 **Εκδοχή:** 1 **Διαδοχικός Αριθμός:** 1 **Κατάσταση:** Καταχωρημένο **Εκπρόθεσμο**  
**Ημερ/νία και Ώρα Επικύρωσης:** 18/05/2011 17:55:22 **Ημερ/νία και Ώρα Επικύρωσης Αλλαγής:** 18/05/2011 17:55:22

**Βασικά Στοιχεία** | Στοιχεία Αποστολής | Στοιχεία Προορισμού | Στοιχεία Μεταφοράς | Στοιχεία Εγγύησης | Στοιχεία Προϊόντων

Τοπικός Αριθμός Αναφοράς (LRN)	11GR001102000038115	Κωδικός Προορισμού	1	Destination - Tax wareh
Αριθμός Τιμολογίου	N777888999	Οργάνωση Μεταφοράς	1	Consignor
Ημερομηνία Τιμολογίου	18/05/2011	Διάρκεια Μεταφοράς	20	
Κωδικός Προέλευσης	1	Origin - Tax warehouse		
Ημερομηνία Αποστολής	18/05/2011			
Ώρα Αποστολής	18:00			

Οθόνη 30: e-ΔΕ (Παραλαβή) - Προβολή

## Ενέργειες\*

\*Οι διαθέσιμες ενέργειες εξαρτώνται από την κατάσταση στην οποία βρίσκεται το παραστατικό.

### Δημιουργία Αναφοράς Παραλαβής

Σας επιτρέπει να δημιουργήσετε μια αναφορά παραλαβής για το Δηλωτικό. Εισάγετε τα σχετικά στοιχεία στις ενότητες **Αναφορά Παραλαβής** και **Στοιχεία Επικοινωνίας** και πατήστε **Υποβολή**. Ένα σχετικό μήνυμα σας ενημερώνει για την επιτυχή έκβαση της ενέργειας.

Οθόνη 31: Αναφορά Παραλαβής (Παραλαβή) – Δημιουργία

### Λόγοι Καθυστερήσης Παράδοσης

Σας επιτρέπει να καταχωρήσετε τους λόγους καθυστέρησης παράδοσης του Δηλωτικού. Εισάγετε τα σχετικά στοιχεία και πατήστε **Υποβολή**.

Οθόνη 32: Λόγοι Καθυστερήσης Παράδοσης (Παραλαβή) – Δημιουργία

### Υποβολή Ειδοποίησης

Σας επιτρέπει να υποβάλετε μια ειδοποίηση για το Δηλωτικό. Εισάγετε τα σχετικά στοιχεία και πατήστε **Καταχώρηση**.

Λειτουργίες | Εκτυπώσεις | Σύνδεσμοι | m111 ln (custoff) | Αποσύνδεση

ICISnet : Ειδικό φόρο κατανάλωσης

Αναζήτηση e-ΔΕ | Προβολή e-ΔΕ | Ειδοποιήσεις

» Υποβολή Ειδοποίησης (Παραλαβή) Καταχώρηση

**Αριθμός Καταχώρησης:** 11-EL001102-0000000100-7 **Έκδοχή:** 1 **Διαδοχικός Αριθμός:** 1 **Κατάσταση:** Καταχωρημένο **Εκπρόθεσμο**  
**Ημερ/νία και Ώρα Επικύρωσης:** 18/05/2011 17:55:22 **Ημερ/νία και Ώρα Επικύρωσης Αλλαγής:** 18/05/2011 17:55:22

Τελωνείο Παραλαβής: GR001102 | ΤΕΛΕΥΣΙΑΣ

**Στοιχεία e-ΔΕ**

Αριθμός Καταχώρησης e-ΔΕ: 11EL0011020000001007  
 Διαδοχικός Αριθμός: 1

**Τύπος**

Τύπος Ενέργειας:   
 Ημερ/νία Ενέργειας:

**Παραλήπτης**

Αριθμός Αναγνώρισης: EL10000010276  
 Επωνυμία: AWK name  
 Οδός: AWK CE1 street name  
 Αριθμός: 307  
 Τ.Κ.: 15122  
 Πόλη: AWK CE1 city  
 Γλώσσα: en | Αγγλική

«« | « | 1 από 1 | » | »» | + | - |

**Λόγοι Απόρριψης/Ειδοποίησης**

Απολογία:

Οθόνη 33: Ειδοποίηση (Παραλαβή) - Υποβολή

### Υποβολή Αναφοράς Ελέγχου

Σας επιτρέπει να υποβάλετε μια αναφορά ελέγχου για το Δηλωτικό. Εισάγετε τα σχετικά στοιχεία στις ενότητες **Βασικά Στοιχεία** και **Λεπτομέρειες Αναφοράς** και πατήστε **Υποβολή**. Ένα σχετικό μήνυμα σας ενημερώνει για την επιτυχή έκβαση της ενέργειας.

Λειτουργίες | Εκτυπώσεις | Σύνδεσμοι | m111 ln (custoff) | Αποσύνδεση

ICISnet : Ειδικό φόρο κατανάλωσης

Αναζήτηση e-ΔΕ | Προβολή e-ΔΕ | Υποβολή Αναφοράς Ελέγχου

» Υποβολή Αναφοράς Ελέγχου (Παραλαβή) Υποβολή

**Αριθμός Καταχώρησης:** 11-EL001102-0000000100-7 **Έκδοχή:** 1 **Διαδοχικός Αριθμός:** 1 **Κατάσταση:** Καταχωρημένο **Εκπρόθεσμο**  
**Ημερ/νία και Ώρα Επικύρωσης:** 18/05/2011 17:55:22 **Ημερ/νία και Ώρα Επικύρωσης Αλλαγής:** 18/05/2011 17:55:22

**Βασικά Στοιχεία** | **Λεπτομέρειες Αναφοράς**

Αριθμός Αναφοράς Ελέγχου:  | Αριθμός Καταχώρησης e-ΔΕ: 11EL0011020000001007 | Διαδοχικός Αριθμός: 1

**Στοιχεία Γραφείου Ελέγχου**

Τελωνείο Ελέγχου:  |

Όνομα Γραφείου:  | Διεύθυνση:  | Αριθμός:

T.K.:  | Πόλη:

Χώρα:  | Τηλέφωνο:

E-mail:  | Fax:

Γλώσσα:  |

Οθόνη 34: Αναφορά Ελέγχου (Παραλαβή) - Υποβολή

### Υποβολή Αναφοράς Συμβάντος

Σας επιτρέπει να υποβάλετε μια αναφορά συμβάντος για το Δηλωτικό. Εισάγετε τα σχετικά στοιχεία στις ενότητες **Βασικά Στοιχεία** και **Στοιχεία Μεταφοράς**.

Εάν επιθυμείτε να εισάγετε ένα ή περισσότερα ευρήματα, επιστρέψτε στην ενότητα **Βασικά Στοιχεία** και πατήστε **Προσθήκη Νέου Ευρήματος**. Ειδάλλως, πατήστε **Υποβολή**.

Λειτουργίες | Εκτυπώσεις | Σύνδεσμοι | m111 In (custoff1) Αποσύνδεση

ICISnet : Είδηφοροι καταπόλωσης (GR001102)

Αναζήτηση e-ΔΕ | Προβολή e-ΔΕ | Υποβολή Αναφοράς Συμβάντος

» Υποβολή Αναφοράς Συμβάντος (Παραλαβή) Υποβολή

Αριθμός Καταχώρησης: 11-ΕΛ001102-0000000100-7 Εκδοχή: 1 Διαδοχικός Αριθμός: 1 Κατάσταση: Καταχωρημένο Εκπρόθεσμο  
 Ημερ/νία και Ώρα Επικύρωσης: 18/05/2011 17:55:22 Ημερ/νία και Ώρα Επικύρωσης Αλλαγής: 18/05/2011 17:55:22

**Βασικά Στοιχεία** | Στοιχεία Μεταφοράς

Αριθμός Καταχώρησης e-ΔΕ: 11ΕΛ00110200000001007 Διαδοχικός Αριθμός: 1  
 Αριθμός Αναφοράς Συμβάντος: Αριθμός Υποβολής Αναφοράς: EL2514  
 Τελωνείο: Κράτος Μέλος Συμβάντος:

**Στοιχεία Συμβάντος**

Ημερ/νία: Τύπος: Αναγνωριστικό Υπαλλήλου:  
 Γλώσσα: Γλώσσα: Πρόσωπο που υποβάλλει:  
 Αλλαγή Οργάνωσης Μεταφοράς: Κωδικός:  
 Σχόλια Συμβάντος: Συμπλ. Πληροφορίες:  
 Γλώσσα: Γλώσσα:

«« « 1 από 1 »»

**Διαπιστώσεις Συμβάντος ανά Στίχο**

Τύπος: Α/Α Στίχου: X  
 Σχετική Πληροφορία: Ένδειξη Ελλείματος/Πλεονάματος:  
 Γλώσσα: Ποσότητα Ελλείματος/Πλεονάματος:

Προσθήκη Νέου Ευρήματος

A/A	Αρχή Έκδοσης	Κωδικός Ευρήματος	Αναφορά Ευρήματος	Συμπλ. Πληροφορίες Ευρήματος	Έχει υποβληθεί αρχείο	Όνομα Αρχείου	Ενέργειες

Γραμμές ανα σελίδα: 20

Οθόνη 35: Αναφορά Συμβάντος (Παραλαβή) - Υποβολή

Εισάγετε τα στοιχεία και πατήστε **Επιστροφή** για να καταχωρήσετε το εύρημα και να επιστρέψετε στην οθόνη **Προβολής Αναφοράς Συμβάντος**.

Λειτουργίες | Εκτυπώσεις | Σύνδεσμοι | m111 In (custoff1) Αποσύνδεση

ICISnet : Είδηφοροι καταπόλωσης (GR001102)

Αναζήτηση e-ΔΕ | Προβολή e-ΔΕ | Υποβολή Αναφοράς Συμβάντος

» Εύρημα Αναφοράς 1 Επιστροφή

Αρχή Έκδοσης: Γλώσσα: Κωδικός Ευρήματος: Αναφορά Ευρήματος: Γλώσσα: Συμπλ. Πληροφορίες Ευρήματος: Γλώσσα:

Αποτύπωση Απόδειξης  
 + Add...

Οθόνη 36: Αναφορά Συμβάντος – Εύρημα Αναφοράς

Όπως μπορείτε να δείτε, στο κάτω μέρος της οθόνης **Υποβολής Αναφοράς Συμβάντος**, εμφανίζεται μια συνοπτική εικόνα του ευρήματος που έχει προστεθεί.

A/A	Αρχή Έκδοσης	Κωδικός Ευρήματος	Αναφορά Ευρήματος	Συμπλ. Πληροφορίες Ευρήματος	Έχει υποβληθεί αρχείο	Όνομα Αρχείου	Ενέργειες
1					<input type="checkbox"/>		<a href="#">Επεξεργασία</a> <a href="#">Διαγραφή</a>

Γραμμές ανα σελίδα: 20

Οθόνη 37: Αναφορά Συμβάντος – Προσθήκη Νέου Ευρήματος

Για να προσθέσετε ένα επιπλέον εύρημα, πατήστε **Προσθήκη Νέου Ευρήματος** και επαναλάβετε την ανωτέρω διαδικασία.

Μπορείτε επίσης να επεξεργαστείτε ή/και να διαγράψετε τα ευρήματα που έχετε δημιουργήσει, πατώντας **Επεξεργασία** ή **Διαγραφή** αντίστοιχα, δίπλα από κάθε εύρημα.

Αφού ολοκληρώσετε τη δημιουργία των ευρημάτων, πατήστε **Υποβολή**. Εφόσον η καταχώρηση είναι επιτυχής, εμφανίζεται σχετικό μήνυμα επιβεβαίωσης.

## Υποβολή Αίτησης Διακοπής Κίνησης

Σας επιτρέπει να υποβάλετε μια αίτηση διακοπής κίνησης για το Δηλωτικό. Εισάγετε τα σχετικά στοιχεία και πατήστε **Καταχώρηση**.

Λειτουργίες | Εκτυπώσεις | Σύνδεσμοι | m111 In (custoff1) | Αποσύνδεση

ICISnet : Ειδικό φόρο κατανάλωσης (GR001102)

Αναζήτηση e-ΔΕ ▶ Προβολή e-ΔΕ ▶ Υποβολή Αίτησης Διακοπής Κίνησης

» Υποβολή Αίτησης Διακοπής Κίνησης (Παραλαβή) | Καταχώρηση

Αριθμός Καταχώρησης: 11-EL001102-0000000100-7 Έκδοχή: 1 Διαδοχικός Αριθμός: 1 Κατάσταση: Καταχωρημένο **Εκπρόθεσμο**  
 Ημερ/νία και Ώρα Επικύρωσης: 18/05/2011 17:55:22 Ημερ/νία και Ώρα Επικύρωσης Αλλαγής: 18/05/2011 17:55:22

Αριθμός Καταχώρησης e-ΔΕ: 11EL00110200000001007 Διαδοχικός Αριθμός: 1

Συμπληρωματικές Πληροφορίες

Γλώσσα: [Dropdown]

Ημερ/νία και Ώρα Έκδοσης: [Calendar]

Απολογία Διακοπής: [Dropdown]

Τελωνείο: GR001102 Τ ΕΛΕΥΣΙΝΙΑΣ

Αναγνωριστικό Υπαλλήλου: [Text]

1 από 1

Εκθεση Ελέγχου

Αριθμός Αναφοράς: [Text]

1 από 1

Εκθεση Συμβάντος

Αριθμός Αναφοράς: [Text]

Οθόνη 38: Αίτηση Διακοπής Κίνησης (Παραλαβή) - Υποβολή

## Εκτύπωση Παραστατικού

Σας επιτρέπει να εκτυπώσετε το Δηλωτικό.

### 3.2 Αναζήτηση Μηνυμάτων Παρακολούθησης (Παραλαβή)

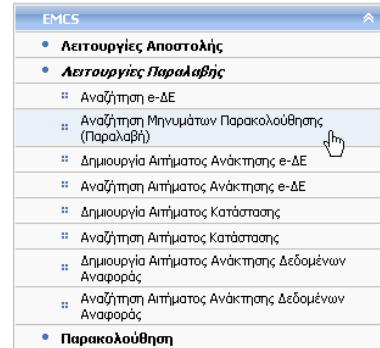


Δικαίωμα χρήσης έχουν Τελωνιακοί Υπάλληλοι με ρόλο που επιτρέπει την αναζήτηση Μηνυμάτων Παρακολούθησης.

Από το βασικό ή το δυναμικό μενού, επιλέξτε:

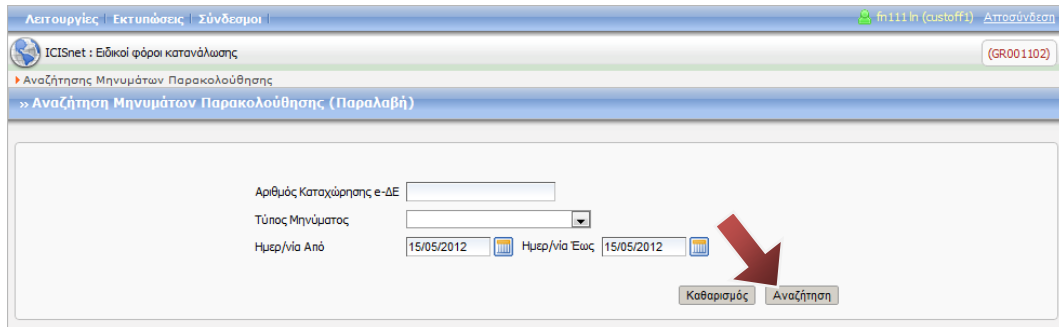
➤ **EMCS** → **Λειτουργίες Παραλαβής** → **Αναζήτηση Μηνυμάτων Παρακολούθησης (Παραλαβή)**

- Εμφανίζεται η οθόνη αναζήτησης Μηνυμάτων Παρακολούθησης (Παραλαβή).



Εάν θέλετε να πραγματοποιήσετε ανεύρεση των **Μηνυμάτων Παρακολούθησης** που αφορούν έναν συγκεκριμένο **Αριθμό Καταχώρησης e-ΔΕ**, εισάγετε τον σχετικό αριθμό και πατήστε **Αναζήτηση**.

Εάν θέλετε να βρείτε περισσότερα από ένα **Μηνύματα Παρακολούθησης** που να ικανοποιούν άλλα κοινά κριτήρια ή δεν γνωρίζετε τον **Αριθμό Καταχώρησης e-ΔΕ**, επιλέξτε τα κριτήρια που ανταποκρίνονται στις απαιτήσεις σας και πατήστε **Αναζήτηση**.



Οθόνη 39: Μηνύματα Παρακολούθησης (Παραλαβή) - Αναζήτηση

Η οθόνη θα εμφανίσει ένα ή περισσότερα αποτελέσματα, ανάλογα με τις επιλογές σας.



Λειτουργίες | Εκτυπώσεις | Σύνδεσμοι | fn1111h (custoff1) Αποσύνδεση

ICISnet : Είδηφορο κατανάλωσης (GR001102)

Αναζήτηση Μηνυμάτων Παρακολούθησης

>> Αναζήτηση Μηνυμάτων Παρακολούθησης (Παραλαβή)

Αριθμός Καταχώρησης e-ΔΕ

Τύπος Μηνύματος

Ημερ/νία Από  Ημερ/νία Έως

Αριθμός Καταχώρησης +	Τύπος +	Αναγνωριστικό Μηνύματος +
10BGG9Y13CU70003CWD58	Αναφορά Ελέγχου	EL20120000001090
11EL00110200000001162	Αναφορά Συμβάντος	SG83K3KJZSEV4FU9
11EL00110200000001178	Αναφορά Συμβάντος	KLVH2L7M84B38Z88
11EL00110200000001178	Αναφορά Συμβάντος	OFFYKWCBTYHTOH9
11EL00110200000000989	Αναφορά Συμβάντος	IR9NR40QP1J5H5S0
10BGG9Y13CU70003CWD58	Αναφορά Συμβάντος	EL20120000000857
10BGG9Y13CU70003CWD58	Αναφορά Συμβάντος	EL20120000000838
10BGG9Y13CU70003CWD58	Αναφορά Συμβάντος	EL20120000000823
11EL00110200000001178	Αναφορά Συμβάντος	NIZEDUNLD9A2N817
11EL00110200000000968	Αναφορά Συμβάντος	JETPPS1ZY2USP3Y4
10BGG9Y13CU70003CWD58	Αναφορά Συμβάντος	
11EL00110200000001178	Αναφορά Συμβάντος	RMWDX0ESARVLJ3Z4
10GR00000200001599000	Αναφορά Συμβάντος	RTB8VFG9MSEJTJH8
11EL00110200000000700	Μήνυμα Διακοπής Κίνησης	

Γραμμές ανα σελίδα:

**Οθόνη 40: Μηνύματα Παρακολούθησης (Παραλαβή) - Αποτελέσματα αναζήτησης**

### 3.3 Δημιουργία Αιτήματος Ανάκτησης e-ΔΕ

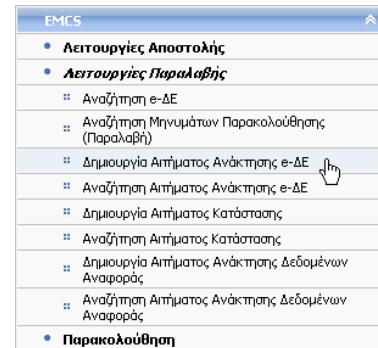


Δικαίωμα χρήσης έχουν Τελωνιακοί Υπάλληλοι με ρόλο που επιτρέπει τη δημιουργία Αιτήματος Ανάκτησης e-ΔΕ.

Από το βασικό ή το δυναμικό μενού, επιλέξτε:

➤ **EMCS** → **Λειτουργίες Παραλαβής** → **Δημιουργία Αιτήματος Ανάκτησης e-ΔΕ**

- Εμφανίζεται η οθόνη δημιουργίας Αιτήματος Ανάκτησης e-ΔΕ.



Εισάγετε τα σχετικά στοιχεία και πατήστε **Υποβολή**. Εφόσον η καταχώρηση είναι επιτυχής, εμφανίζεται σχετικό μήνυμα με τον αριθμό καταχώρησης.

Οθόνη 41: Αίτημα Ανάκτησης e-ΔΕ (Παραλαβή) – Δημιουργία

### 3.4 Αναζήτηση Αιτήματος Ανάκτησης e-ΔΕ

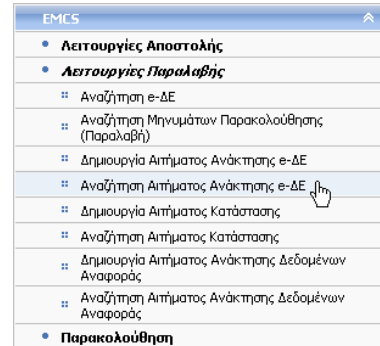


Δικαίωμα χρήσης έχουν Τελωνιακοί Υπάλληλοι με ρόλο που επιτρέπει την αναζήτηση Αιτήματος Ανάκτησης e-ΔΕ.

Από το βασικό ή το δυναμικό μενού, επιλέξτε:

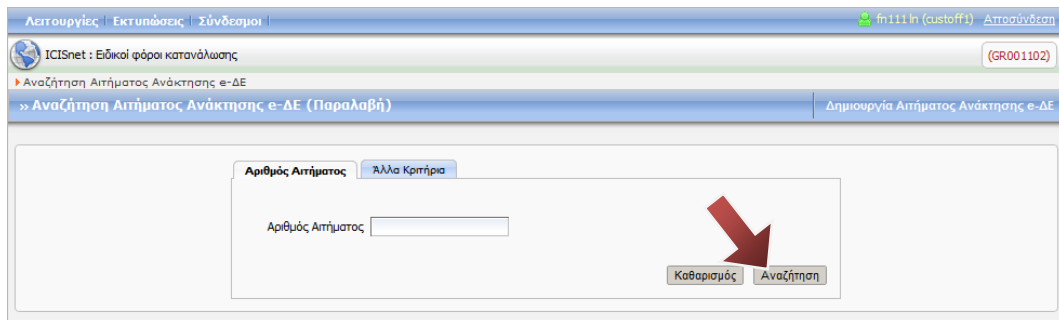
➤ **EMCS** → **Λειτουργίες Παραλαβής** → **Αναζήτηση Αιτήματος Ανάκτησης e-ΔΕ**

- Εμφανίζεται η οθόνη αναζήτησης Αιτήματος Ανάκτησης e-ΔΕ.



Εάν θέλετε να πραγματοποιήσετε ανεύρεση ενός συγκεκριμένου **Αιτήματος Ανάκτησης e-ΔΕ**, εισάγετε τον **Αριθμό Αιτήματος** και πατήστε **Αναζήτηση**.

Εάν θέλετε να βρείτε περισσότερα από ένα **Αιτήματα Ανάκτησης e-ΔΕ** που να ικανοποιούν κοινά κριτήρια ή δεν γνωρίζετε τον **Αριθμό Αιτήματος**, πατήστε **Άλλα Κριτήρια**, επιλέξτε τα κριτήρια που ανταποκρίνονται στις απαιτήσεις σας και πατήστε **Αναζήτηση**.



Οθόνη 42: Αίτημα Ανάκτησης e-ΔΕ (Παραλαβή) - Αναζήτηση

Η οθόνη θα εμφανίσει ένα ή περισσότερα αποτελέσματα, ανάλογα με τις επιλογές σας. Για να εμφανίσετε ένα **Αίτημα Ανάκτησης e-ΔΕ**, πατήστε το αντίστοιχο πεδίο **Προβολή** κάτω από τη στήλη **Ενέργειες**.



### 3.5 Δημιουργία Αιτήματος Κατάστασης

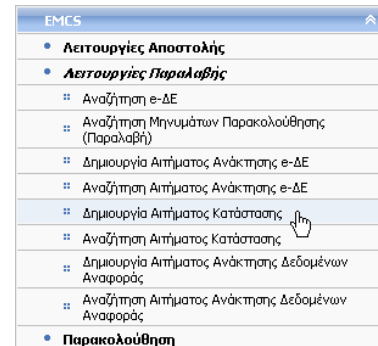


Δικαίωμα χρήσης έχουν Τελωνιακοί Υπάλληλοι με ρόλο που επιτρέπει τη δημιουργία Αιτήματος Κατάστασης.

Από το βασικό ή το δυναμικό μενού, επιλέξτε:

➤ **EMCS** → **Λειτουργίες Παραλαβής** → **Δημιουργία Αιτήματος Κατάστασης**

- Εμφανίζεται η οθόνη δημιουργίας Αιτήματος Κατάστασης.



Εισάγετε τα σχετικά στοιχεία και πατήστε **Υποβολή**. Εφόσον η καταχώρηση είναι επιτυχής, εμφανίζεται σχετικό μήνυμα με τον αριθμό καταχώρησης.

Οθόνη 44: Αίτημα Κατάστασης (Παραλαβή) – Δημιουργία

### 3.6 Αναζήτηση Αιτήματος Κατάστασης

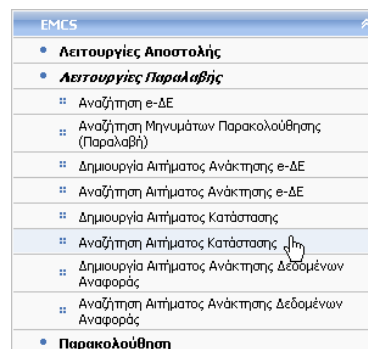


Δικαίωμα χρήσης έχουν Τελωνιακοί Υπάλληλοι με ρόλο που επιτρέπει την αναζήτηση Αιτήματος Κατάστασης.

Από το βασικό ή το δυναμικό μενού, επιλέξτε:

➤ **EMCS → Λειτουργίες Παραλαβής → Αναζήτηση Αιτήματος Κατάστασης**

- Εμφανίζεται η οθόνη αναζήτησης Αιτήματος Κατάστασης.



Εάν θέλετε να πραγματοποιήσετε ανεύρεση ενός συγκεκριμένου **Αιτήματος Κατάστασης**, εισάγετε τον σχετικό **Αριθμό Καταχώρησης** και πατήστε **Αναζήτηση**.

Εάν θέλετε να βρείτε περισσότερα από ένα **Αιτήματα Κατάστασης** που να ικανοποιούν κοινά κριτήρια ή δεν γνωρίζετε τον **Αριθμό Αιτήματος**, επιλέξτε τα κριτήρια που ανταποκρίνονται στις απαιτήσεις σας και πατήστε **Αναζήτηση**.

Οθόνη 45: Αίτημα Κατάστασης (Παραλαβή) - Αναζήτηση

Η οθόνη θα εμφανίσει ένα ή περισσότερα αποτελέσματα, ανάλογα με τις επιλογές σας. Για να εμφανίσετε ένα **Αίτημα Κατάστασης e-ΔΕ**, πατήστε το αντίστοιχο πεδίο **Προβολή** κάτω από τη στήλη **Ενέργειες**.



### 3.7 Δημιουργία Αιτήματος Ανάκτησης Δεδομένων Αναφοράς

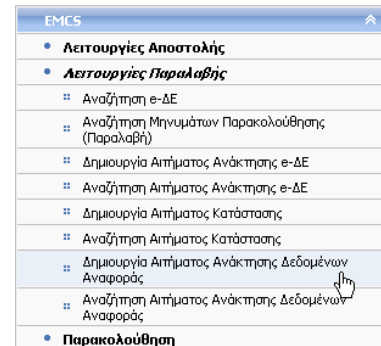


Δικαίωμα χρήσης έχουν Τελωνιακοί Υπάλληλοι με ρόλο που επιτρέπει τη δημιουργία Αιτήματος Ανάκτησης Δεδομένων Αναφοράς.

Από το βασικό ή το δυναμικό μενού, επιλέξτε:

➤ **EMCS** → **Λειτουργίες Παραλαβής** → **Δημιουργία Αιτήματος Ανάκτησης Δεδομένων Αναφοράς**

- Εμφανίζεται η οθόνη δημιουργίας Αιτήματος Ανάκτησης Δεδομένων Αναφοράς.



Εισάγετε τα σχετικά στοιχεία και πατήστε **Υποβολή**. Εφόσον η καταχώρηση είναι επιτυχής, εμφανίζεται σχετικό μήνυμα με τον αριθμό καταχώρησης.

Οθόνη 47: Αίτημα Ανάκτησης Δεδομένων Αναφοράς (Παραλαβή) – Δημιουργία



### 3.8 Αναζήτηση Αιτήματος Ανάκτησης Δεδομένων Αναφοράς

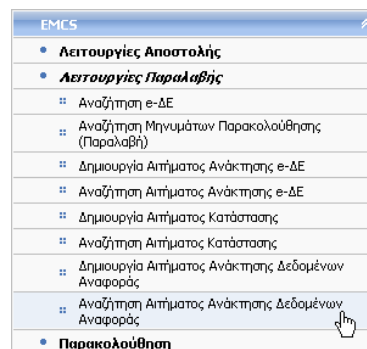


Δικαίωμα χρήσης έχουν Τελωνιακοί Υπάλληλοι με ρόλο που επιτρέπει την αναζήτηση Αιτήματος Ανάκτησης Δεδομένων Αναφοράς.

Από το βασικό ή το δυναμικό μενού, επιλέξτε:

➤ **EMCS** → **Λειτουργίες Παραλαβής** → **Αναζήτηση Αιτήματος Ανάκτησης Δεδομένων Αναφοράς**

- Εμφανίζεται η οθόνη αναζήτησης Αιτήματος Ανάκτησης Δεδομένων Αναφοράς.



Εάν θέλετε να πραγματοποιήσετε ανεύρεση ενός συγκεκριμένου **Αιτήματος Ανάκτησης Δεδομένων Αναφοράς**, εισάγετε τον **Αριθμό Αιτήματος** και πατήστε **Αναζήτηση**.

Εάν θέλετε να βρείτε περισσότερα από ένα **Αιτήματα Ανάκτησης Δεδομένων Αναφοράς** που να ικανοποιούν κοινά κριτήρια ή δεν γνωρίζετε τον **Αριθμό Αιτήματος**, πατήστε **Άλλα Κριτήρια**, επιλέξτε τα κριτήρια που ανταποκρίνονται στις απαιτήσεις σας και πατήστε **Αναζήτηση**.

Οθόνη 48: Αίτημα Ανάκτησης Δεδομένων Αναφοράς (Παραλαβή) - Αναζήτηση

Η οθόνη θα εμφανίσει ένα ή περισσότερα αποτελέσματα, ανάλογα με τις επιλογές σας. Για να εμφανίσετε ένα **Αίτημα Ανάκτησης Δεδομένων Αναφοράς**, πατήστε το αντίστοιχο πεδίο **Προβολή** κάτω από τη στήλη **Ενέργειες**.



## 4. Παρακολούθηση

### 4.1 Υποβολή Αίτησης Διακοπής Κίνησης

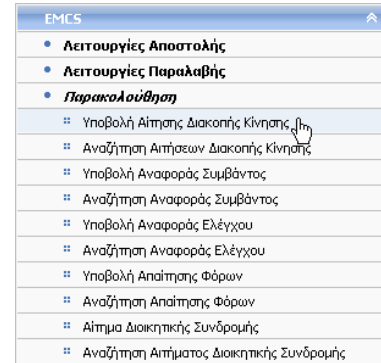


Δικαίωμα χρήσης έχουν Τελωνιακοί Υπάλληλοι με ρόλο που επιτρέπει την υποβολή Αίτησης Διακοπής Κίνησης.

Από το βασικό ή το δυναμικό μενού, επιλέξτε:

➤ **EMCS** → Παρακολούθηση → Υποβολή Αίτησης Διακοπής Κίνησης

- Εμφανίζεται η οθόνη υποβολής Αίτησης Διακοπής Κίνησης.



Εισάγετε τα σχετικά στοιχεία και στη συνέχεια πατήστε **Καταχώρηση**. Εφόσον η καταχώρηση είναι επιτυχής, εμφανίζεται σχετικό μήνυμα με τον αριθμό καταχώρησης.

Οθόνη 50: Αίτηση Διακοπής Κίνησης – Υποβολή

## 4.2 Αναζήτηση Αιτήσεων Διακοπής Κίνησης

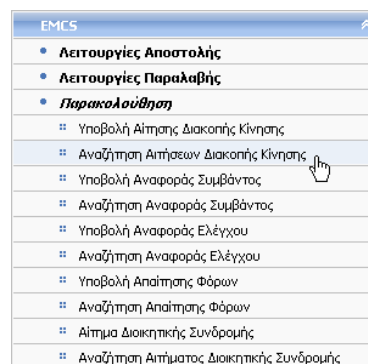


Δικαίωμα χρήσης έχουν Τελωνιακοί Υπάλληλοι με ρόλο που επιτρέπει την αναζήτηση Αιτήσεων Διακοπής Κίνησης.

Από το βασικό ή το δυναμικό μενού, επιλέξτε:

➤ **EMCS** → Παρακολούθηση → Αναζήτηση Αιτήσεων Διακοπής Κίνησης

- Εμφανίζεται η οθόνη αναζήτησης Αιτήσεων Διακοπής Κίνησης.



Εάν θέλετε να πραγματοποιήσετε ανεύρεση μιας συγκεκριμένης **Αίτησης Διακοπής Κίνησης**, εισάγετε τον σχετικό **Αριθμό Καταχώρησης e-ΔΕ** και, προαιρετικά, τον **Διαδοχικό Αριθμό** και πατήστε **Αναζήτηση**.

Εάν θέλετε να βρείτε περισσότερες από μία Αιτήσεις Διακοπής Κίνησης που να αφορούν συγκεκριμένη περίοδο, επιλέξτε τις επιθυμητές ημερομηνίες (**Από / Έως**) και πατήστε **Αναζήτηση**.

Οθόνη 51: Αίτηση Διακοπής Κίνησης - Αναζήτηση

Η οθόνη θα εμφανίσει ένα ή περισσότερα αποτελέσματα, ανάλογα με τις επιλογές σας. Για να εμφανίσετε μια **Αίτηση Διακοπής Κίνησης**, πατήστε το αντίστοιχο πεδίο **Προβολή** κάτω από τη στήλη **Ενέργειες**.

## ΣΕΝΑΡΙΑ ΚΑΙ ΜΕΘΟΔΟΛΟΓΙΑ ΕΛΕΓΧΟΥ

Αριθμός Καταχώρησης Ε-ΔΕ	Διαδοχικός Αριθμός	Ημερ/νία και Ώρα Έκδοσης	Ενέργειες
12EL00000100000000701	1	02/03/2012 00:00:00	Προβολή
12EL00000100000000173	1	29/02/2012 00:00:00	Προβολή
12EL00000100000000358	1	29/02/2012 00:00:00	Προβολή
12EL00000100000000384	1	29/02/2012 00:00:00	Προβολή
12EL00000100000000240	1	29/02/2012 00:00:00	Προβολή
12EL00000100000000065	1	29/02/2012 00:00:00	Προβολή
12EL00000100000000548	1	29/02/2012 00:00:00	Προβολή
11EL00000200000000520	4	29/02/2012 00:00:00	Προβολή
11EL00000200000000264	1	29/02/2012 00:00:00	Προβολή
11EL00110200000000700	1	24/02/2012 00:00:00	Προβολή
12EL00000100000000640	1	24/02/2012 00:00:00	Προβολή
12EL00000100000000466	1	10/02/2012 00:00:00	Προβολή
12EL00000100000000450	1	10/02/2012 00:00:00	Προβολή
12EL00000100000000445	1	10/02/2012 00:00:00	Προβολή
10ES10000000000000000	1	09/02/2012 00:00:00	Προβολή
12EL00000100000000147	1	09/02/2012 00:00:00	Προβολή
12EL00000100000000300	1	09/02/2012 00:00:00	Προβολή
12EL00000100000000390	1	09/02/2012 00:00:00	Προβολή
12EL00000100000000050	1	09/02/2012 00:00:00	Προβολή
12EL00000100000000050	1	09/02/2012 00:00:00	Προβολή

Γραμμές ανά σελίδα: 20

Οθόνη 52: Αίτηση Διακοπής Κίνησης - Αποτελέσματα αναζήτησης

### 4.3 Υποβολή Αναφοράς Συμβάντος

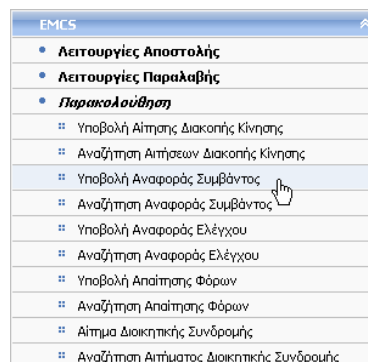


Δικαίωμα χρήσης έχουν Τελωνιακοί Υπάλληλοι με ρόλο που επιτρέπει την υποβολή Αναφοράς Συμβάντος.

Από το βασικό ή το δυναμικό μενού, επιλέξτε:

➤ **EMCS** → Παρακολούθηση → Υποβολή Αναφοράς Συμβάντος

- Εμφανίζεται η οθόνη υποβολής Αναφοράς Συμβάντος.

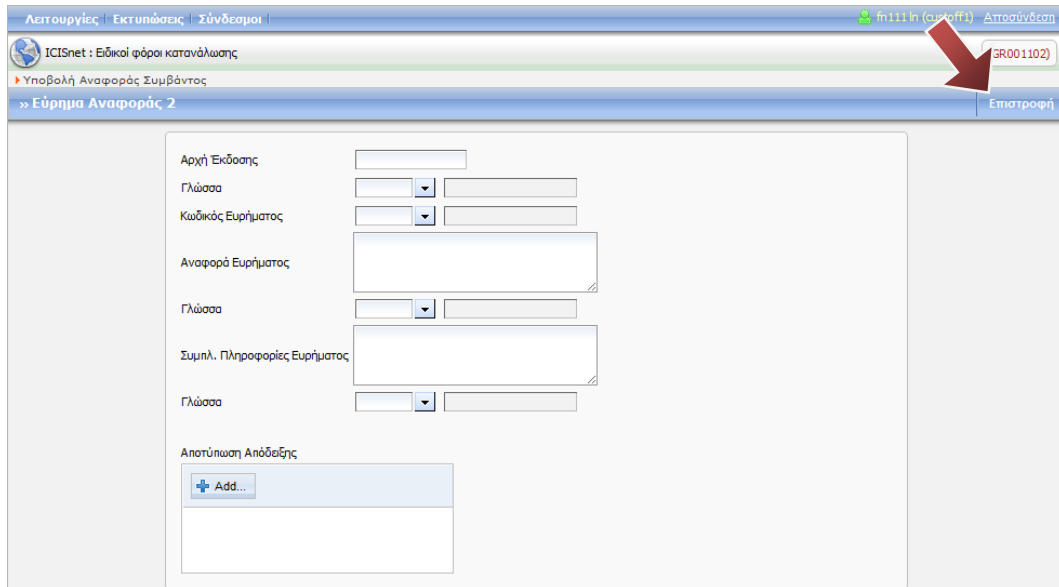


Εισάγετε τα σχετικά στοιχεία στις ενότητες **Βασικά Στοιχεία** και **Στοιχεία Μεταφοράς**.

Εάν επιθυμείτε να εισάγετε ένα ή περισσότερα ευρήματα, επιστρέψτε στην ενότητα **Βασικά Στοιχεία** και πατήστε **Προσθήκη Νέου Ευρήματος**. Ειδάλλως, πατήστε **Υποβολή**.

Οθόνη 53: Αναφορά Συμβάντος – Υποβολή

Εισάγετε τα σχετικά στοιχεία και πατήστε **Επιστροφή** για την καταχώρηση του ευρήματος και την επιστροφή στην οθόνη **Υποβολής Αναφοράς Συμβάντος**.



Οθόνη 54: Αναφορά Συμβάντος – Εύρημα

Όπως μπορείτε να δείτε, στο κάτω μέρος της οθόνης **Υποβολής Αναφοράς Συμβάντος**, εμφανίζεται μια συνοπτική εικόνα του ευρήματος που έχει προστεθεί.

Για να προσθέσετε ένα επιπλέον εύρημα, πατήστε **Προσθήκη Νέου Ευρήματος** και επαναλάβετε την ανωτέρω διαδικασία.

Μπορείτε επίσης να επεξεργαστείτε ή/και να διαγράψετε τα ευρήματα που έχετε δημιουργήσει, πατώντας **Επεξεργασία** ή **Διαγραφή** αντίστοιχα, δίπλα από κάθε εύρημα.

Αφού ολοκληρώσετε τη δημιουργία των ευρημάτων, πατήστε **Υποβολή**. Εφόσον η καταχώρηση είναι επιτυχής, εμφανίζεται σχετικό μήνυμα επιβεβαίωσης.

## 4.4 Αναζήτηση Αναφοράς Συμβάντος

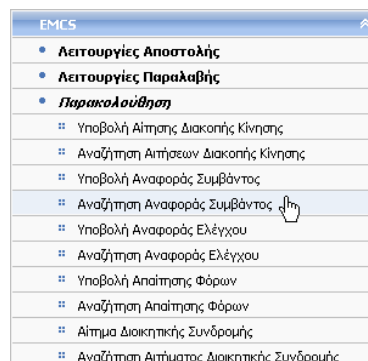


Δικαίωμα χρήσης έχουν Τελωνιακοί Υπάλληλοι με ρόλο που επιτρέπει την αναζήτηση Αναφοράς Συμβάντος.

Από το βασικό ή το δυναμικό μενού, επιλέξτε:

➤ **EMCS** → Παρακολούθηση → **Αναζήτηση Αναφοράς Συμβάντος**

- Εμφανίζεται η οθόνη αναζήτησης Αναφοράς Συμβάντος.



Εάν θέλετε να πραγματοποιήσετε ανεύρεση μιας συγκεκριμένης **Αίτησης Διακοπής Κίνησης**, εισάγετε τον σχετικό **Αριθμό Καταχώρησης e-ΔΕ** και, προαιρετικά, τον **Διαδοχικό Αριθμό** και πατήστε **Αναζήτηση**.

Εάν θέλετε να βρείτε περισσότερες από μία Αιτήσεις Διακοπής Κίνησης που να αφορούν συγκεκριμένη περίοδο, επιλέξτε τις επιθυμητές ημερομηνίες (**Από / Έως**) και πατήστε **Αναζήτηση**.

Οθόνη 55: Αναφορά Συμβάντος - Αναζήτηση

Η οθόνη θα εμφανίσει ένα ή περισσότερα αποτελέσματα, ανάλογα με τις επιλογές σας. Για να εμφανίσετε μια **Αναφορά Συμβάντος**, πατήστε το αντίστοιχο πεδίο **Προβολή** κάτω από τη στήλη **Ενέργειες**.



## ΣΕΝΑΡΙΑ ΚΑΙ ΜΕΘΟΔΟΛΟΓΙΑ ΕΛΕΓΧΟΥ

Αριθμός Καταχώρησης e-ΔΕ	Ημερ/νία Επικύρωσης	Αριθμός Αναφοράς Συμβάντος	Τύπος Μηνύματος	Ενέργειες
12FR00000000000000000001	04/04/2012 13:14:40	EL20120000001578	Αρχική	<a href="#">Προβολή</a>
12GB00000000000000000002	04/04/2012 11:46:39	EL20120000001563	Αρχική	<a href="#">Προβολή</a>
12FR00000000000000000001	29/03/2012 15:40:51	EL20120000001530	Αρχική	<a href="#">Προβολή</a>
12GB00000000000000000001	29/03/2012 15:07:31	EL20120000001506	Αρχική	<a href="#">Προβολή</a>
12FR00000000000000000001	19/03/2012 15:43:33	EL20120000001316	Αρχική	<a href="#">Προβολή</a>
12GB00000000000000000002	19/03/2012 15:38:40	EL20120000001301	Αρχική	<a href="#">Προβολή</a>
12GB00000000000000000001	19/03/2012 15:35:33	EL20120000001295	Αρχική	<a href="#">Προβολή</a>
10GB875B4EAA7DDA6AE16	09/03/2012 13:07:46	EL20120000001219	Αρχική	<a href="#">Προβολή</a>
09CYADC913B8DFA6F0000	05/03/2012 12:00:03	EL20120000001145	Αρχική	<a href="#">Προβολή</a>
10BGG9Y13CU70003CWD58	15/02/2012 17:34:54	EL20120000000838	Αρχική	<a href="#">Προβολή</a>
10BGG9Y13CU70003CWD58	15/02/2012 17:09:52		Αρχική	<a href="#">Προβολή</a>
10BGG9Y13CU70003CWD58	15/02/2012 15:29:45	EL20120000000823	Αρχική	<a href="#">Προβολή</a>
12GB000000100000001205	13/02/2012 13:35:19	EL20120000000798	Αρχική	<a href="#">Προβολή</a>
11EL00110233000000968	31/01/2012 13:02:20	FP6L5B2CZREJM876	Αρχική	<a href="#">Προβολή</a>
	24/01/2012 11:48:40	JETPPS1ZY2USP3Y4	Συμπληρωματική	<a href="#">Προβολή</a>
11EL0011020000001178	23/01/2012 15:34:44	NIZEDUNLD9A2N817	Αρχική	<a href="#">Προβολή</a>
11EL00000100000000340	20/01/2012 14:36:44	ELA123456789GHI1	Αρχική	<a href="#">Προβολή</a>
	20/01/2012 14:13:10	KLVBH2L7M84B382R8	Συμπληρωματική	<a href="#">Προβολή</a>
11EL0011020000001178	20/01/2012 10:54:30	KLVBH2L7M84B382R8	Αρχική	<a href="#">Προβολή</a>
10GR00000200001599000	20/01/2012 10:18:37	RTB8VFG9MSEJT1H8	Αρχική	<a href="#">Προβολή</a>

Γραμμές ανα σελίδα: 20

Οθόνη 56: Αναφορά Συμβάντος - Αποτελέσματα αναζήτησης

## 4.5 Υποβολή Αναφοράς Ελέγχου

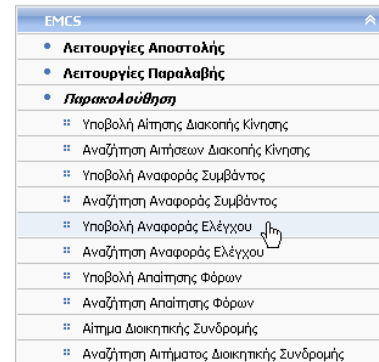


Δικαίωμα χρήσης έχουν Τελωνιακοί Υπάλληλοι με ρόλο που επιτρέπει την υποβολή Αναφοράς Ελέγχου.

Από το βασικό ή το δυναμικό μενού, επιλέξτε:

➤ **EMCS** → Παρακολούθηση → Υποβολή Αναφοράς Ελέγχου

- Εμφανίζεται η οθόνη υποβολής Αναφοράς Ελέγχου.



Εισάγετε τα σχετικά στοιχεία στην ενότητα **Βασικά Στοιχεία** και στη συνέχεια επιλέξτε την ενότητα **Λεπτομέρειες Αναφοράς**.

Οθόνη 57: Αναφορά Ελέγχου – Υποβολή

Εισάγετε τα σχετικά στοιχεία στις υποενότητες **Βασικά Στοιχεία** και **Συμπληρωματικά Στοιχεία**.

Εάν επιθυμείτε να εισάγετε ένα ή περισσότερα ευρήματα, επιστρέψτε στην υποενότητα **Βασικά Στοιχεία** και πατήστε **Προσθήκη Νέου Ευρήματος**. Ειδιάλλως, πατήστε **Υποβολή**.

Οθόνη 58: Αναφορά Ελέγχου – Προσθήκη Νέου Ευρήματος

Εισάγετε τα σχετικά στοιχεία και πατήστε **Επιστροφή** για την καταχώρηση του ευρήματος και την επιστροφή στην οθόνη **Υποβολής Αναφοράς Ελέγχου**.

Λειτουργίες | Εκτυπώσεις | Σύνδεσμοι | m111 In (aistoff) | Αποσύνδεση

ICISnet : Ειδική φόρα κατανάλωσης

Υποβολή Αναφοράς Ελέγχου

GR001102

» Εύρημα Αναφοράς 1

Επιστροφή

Αρχή Έκδοσης

Γλώσσα

Κωδικός Ευρήματος

Αναφορά Ευρήματος

Γλώσσα

Συμπλ. Πληροφορίες Ευρήματος

Γλώσσα

Αποτύπωση Απόδειξης

+ Add...

Οθόνη 59: Αναφορά Ελέγχου - Εύρημα


Όπως μπορείτε να δείτε, στο κάτω μέρος της οθόνης **Υποβολής Αναφοράς Ελέγχου**, εμφανίζεται μια συνοπτική εικόνα του ευρήματος που έχει προστεθεί.

Για να προσθέσετε ένα επιπλέον εύρημα, πατήστε **Προσθήκη Νέου Ευρήματος** και επαναλάβετε την ανωτέρω διαδικασία.

Μπορείτε επίσης να επεξεργαστείτε ή/και να διαγράψετε τα ευρήματα που έχετε δημιουργήσει, πατώντας **Επεξεργασία** ή **Διαγραφή** αντίστοιχα, δίπλα από κάθε εύρημα.

Αφού ολοκληρώσετε τη δημιουργία των ευρημάτων, πατήστε **Υποβολή**. Εφόσον η καταχώρηση είναι επιτυχής, εμφανίζεται σχετικό μήνυμα επιβεβαίωσης.

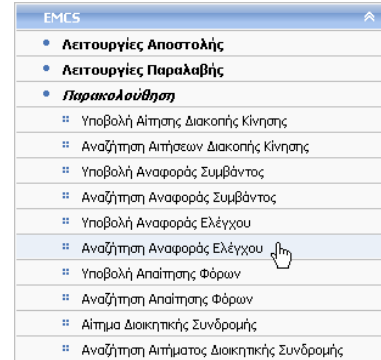
## 4.6 Αναζήτηση Αναφοράς Ελέγχου

 Δικαίωμα χρήσης έχουν Τελωνιακοί Υπάλληλοι με ρόλο που επιτρέπει την αναζήτηση Αναφοράς Ελέγχου.

Από το βασικό ή το δυναμικό μενού, επιλέξτε:

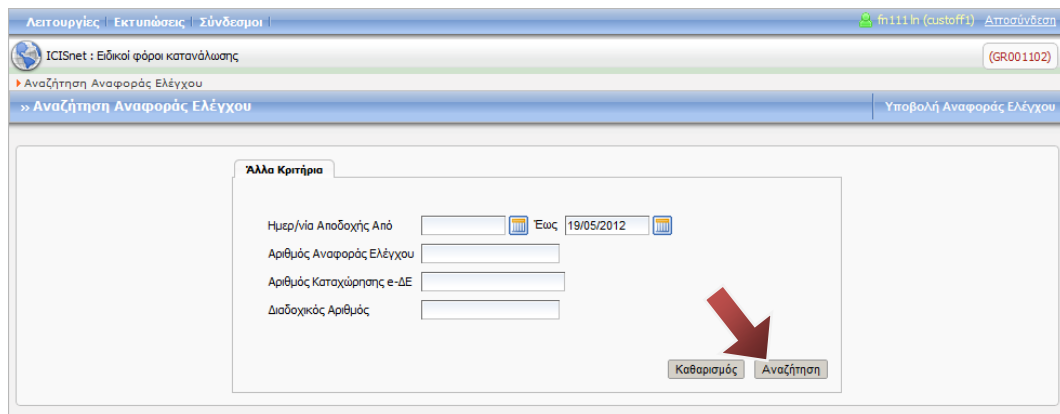
➤ **EMCS** → Παρακολούθηση → Αναζήτηση Αναφοράς Ελέγχου

- Εμφανίζεται η οθόνη αναζήτησης Αναφοράς Ελέγχου.



Εάν θέλετε να πραγματοποιήσετε ανεύρεση μιας συγκεκριμένης **Αίτησης Διακοπής Κίνησης**, εισάγετε τον σχετικό **Αριθμό Καταχώρησης e-ΔΕ** και, προαιρετικά, τον **Διαδοχικό Αριθμό** και πατήστε **Αναζήτηση**.

Εάν θέλετε να βρείτε περισσότερες από μία Αιτήσεις Διακοπής Κίνησης που να αφορούν συγκεκριμένη περίοδο, επιλέξτε τις επιθυμητές ημερομηνίες (**Από / Έως**) και πατήστε **Αναζήτηση**.



Οθόνη 60: Αναφορά Ελέγχου - Αναζήτηση


Η οθόνη θα εμφανίσει ένα ή περισσότερα αποτελέσματα, ανάλογα με τις επιλογές σας. Για να εμφανίσετε μια **Αίτηση Διακοπής Κίνησης**, πατήστε το αντίστοιχο πεδίο **Προβολή** κάτω από τη στήλη **Ενέργειες**.

Αριθμός Αναφοράς Ελέγχου	Αριθμός Καταχώρησης e-ΔΕ	Ημερ/νία Ελέγχου	Τύπος Μηνύματος	Ενέργειες
El.20120000001340	12GB00000000000000000001	20/03/2012	Αρχική	<a href="#">Προβολή</a>
El.20120000001354	12GB00000000000000000001	20/03/2012	Αρχική	<a href="#">Προβολή</a>
El.20120000001369	12GB00000000000000000001	20/03/2012	Αρχική	<a href="#">Προβολή</a>
El.20120000000711		08/02/2012	Συμπληρωματική	<a href="#">Προβολή</a>

Γραμμές ανα σελίδα: 20

Οθόνη 61: Αναφορά Ελέγχου - Αποτελέσματα αναζήτησης

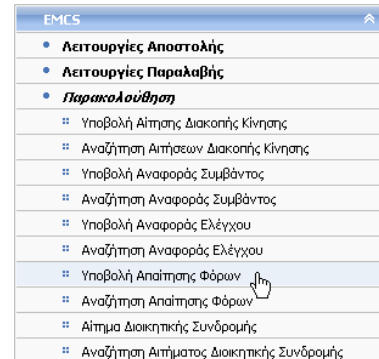
## 4.7 Υποβολή Απαίτησης Φόρων

 Δικαίωμα χρήσης έχουν Τελωνιακοί Υπάλληλοι με ρόλο που επιτρέπει την υποβολή Απαίτησης Φόρων.

Από το βασικό ή το δυναμικό μενού, επιλέξτε:

➤ **EMCS** → Παρακολούθηση → Υποβολή Απαίτησης Φόρων

- Εμφανίζεται η οθόνη υποβολής Απαίτησης Φόρων.



Εισάγετε τα σχετικά στοιχεία.

Εάν επιθυμείτε να εισάγετε ένα ή περισσότερα ευρήματα, πατήστε **Προσθήκη Νέου Ευρήματος**. Ειδάλλως, πατήστε **Υποβολή**.

Οθόνη 62: Απαίτηση Φόρων – Υποβολή

Εισάγετε τα σχετικά στοιχεία και πατήστε **Επιστροφή** για την καταχώρηση του ευρήματος και την επιστροφή στην οθόνη **Υποβολής Απαίτησης Φόρων**.

Λειτουργίες | Εκτυπώσεις | Σύνδεσμοι | m111 In (αποσύνδεση) | Αποσύνδεση

ICISnet : Είδηκοί φόροι κατανάλωσης

Υποβολή Απαίτησης Φόρων

>> Εύρημα Αναφοράς 1

Επιστροφή

Αρχή Έκδοσης

Γλώσσα

Κωδικός Ευρήματος

Αναφορά Ευρήματος

Γλώσσα

Συμπλ. Πληροφορίες Ευρήματος

Γλώσσα

Αποτύπωση Απόδειξης

+ Add...

**Οθόνη 63: Απαίτηση Φόρων – Εύρημα Αναφοράς**

Όπως μπορείτε να δείτε, στο κάτω μέρος της οθόνης **Υποβολής Απαίτησης Φόρων**, εμφανίζεται μια συνοπτική εικόνα του ευρήματος που έχει προστεθεί.

Για να προσθέσετε ένα επιπλέον εύρημα, πατήστε **Προσθήκη Νέου Ευρήματος** και επαναλάβετε την ανωτέρω διαδικασία.

Μπορείτε επίσης να επεξεργαστείτε ή/και να διαγράψετε τα ευρήματα που έχετε δημιουργήσει, πατώντας **Επεξεργασία** ή **Διαγραφή** αντίστοιχα, δίπλα από κάθε εύρημα.

Αφού ολοκληρώσετε τη δημιουργία των ευρημάτων, πατήστε **Υποβολή**. Εφόσον η καταχώρηση είναι επιτυχής, εμφανίζεται σχετικό μήνυμα επιβεβαίωσης.

## 4.8 Αναζήτηση Απαίτησης Φόρων

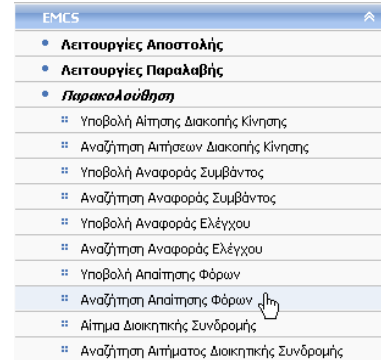


Δικαίωμα χρήσης έχουν Τελωνιακοί Υπάλληλοι με ρόλο που επιτρέπει την αναζήτηση Απαίτησης Φόρων.

Από το βασικό ή το δυναμικό μενού, επιλέξτε:

➤ **EMCS** → Παρακολούθηση → Αναζήτηση Απαίτησης Φόρων

- Εμφανίζεται η οθόνη αναζήτησης Απαίτησης Φόρων.



Εάν θέλετε να πραγματοποιήσετε ανεύρεση μιας συγκεκριμένης **Αίτησης Διακοπής Κίνησης**, εισάγετε τον σχετικό **Αριθμό Καταχώρησης e-ΔΕ** και, προαιρετικά, τον **Διαδοχικό Αριθμό** και πατήστε **Αναζήτηση**.

Εάν θέλετε να βρείτε περισσότερες από μία Αιτήσεις Διακοπής Κίνησης που να αφορούν συγκεκριμένη περίοδο, επιλέξτε τις επιθυμητές ημερομηνίες (**Από / Έως**) και πατήστε **Αναζήτηση**.

Οθόνη 64: Απαίτηση Φόρων - Αναζήτηση

Η οθόνη θα εμφανίσει ένα ή περισσότερα αποτελέσματα, ανάλογα με τις επιλογές σας. Για να εμφανίσετε μια **Αίτηση Διακοπής Κίνησης**, πατήστε το αντίστοιχο πεδίο **Προβολή** κάτω από τη στήλη **Ενέργειες**.

Ημερ/νία Καταχώρησης	Αριθμός Καταχώρησης e-ΔΕ	Αναγνωριστικό Υπαλλήλου	Ενέργειες
21/02/2012 00:00:00	09DE8531ACABA11983140	1231231	<a href="#">Επιλογή</a>
21/02/2012 00:00:00	12EL00000100000000614		<a href="#">Επιλογή</a>

Γραμμές ανα σελίδα: 20

Οθόνη 65: Απαίτηση Φόρων - Αποτελέσματα αναζήτησης



## 4.9 Αίτημα Διοικητικής Συνδρομής

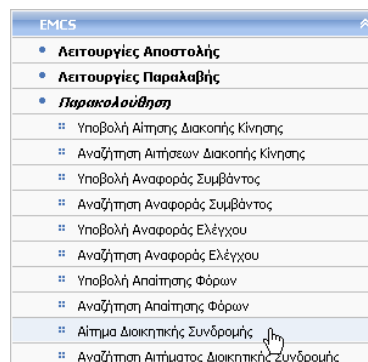


Δικαίωμα χρήσης έχουν Τελωνιακοί Υπάλληλοι με ρόλο που επιτρέπει την παρακολούθηση Αιτήματος Διοικητικής Συνδρομής.

Από το βασικό ή το δυναμικό μενού, επιλέξτε:

➤ **EMCS** → Παρακολούθηση → Αίτημα Διοικητικής Συνδρομής

- Εμφανίζεται η οθόνη παρακολούθησης Αιτήματος Διοικητικής Συνδρομής.



Εισάγετε τα σχετικά στοιχεία στην ενότητα **Γενικά Στοιχεία** και στη συνέχεια επιλέξτε την ενότητα **Στοιχεία Αιτήματος**.

Λειτουργίες | Εκτυπώσεις | Σύνδεσμοι | m111h (auk@f1) Αποσύνδεση

ICISnet : Εθνικοί φόροι κατανάλωσης

➤ Αίτημα Διοικητικής Συνδρομής

» Αίτημα Διοικητικής Συνδρομής Υποβολή

**Γενικά Στοιχεία** | Στοιχεία Αιτήματος

Τύπος Αιτήματος: 1 Administrative cooperati Προθεσμία Έως: [calendar icon]

**Πληροφορίες Αιτήματος**

Αναγνωριστικό Αιτήματος: [input field] Ημερ/νία Έκδοσης: [calendar icon]

Κωδ. Χώρας-Μέλους Αποστολέα: EL Ελλάδα Κωδ. Χώρας-Μέλους Αποδέκτη: [dropdown]

Τελωνείο/ΕΛΟ Αποστολής: GR001102 Τ.Ε.Λ.ΕΥΣΙΝΑΣ ΕΛΟ Αποδέκτη: [dropdown]

Υπάλληλος Αποστολέα: [input field] Υπάλληλος Αποδέκτη: [input field]

**Στοιχεία Επικοινωνίας**

Αριθμός Αναφοράς: GR009934

Υποβάλλον: [input field]

Αριθμός Τηλεφώνου: [input field]

Email: [input field]

Fax: [input field]

Οθόνη 66: Διοικητική Συνδρομή – Αίτημα

Εισάγετε τα σχετικά στοιχεία. Εάν επιθυμείτε να εισάγετε ένα ή περισσότερα αρχεία, πατήστε **Προσθήκη Νέου Αρχείου**. Ειδάλλως, πατήστε **Υποβολή**.

Λειτουργίες | Εκτυπώσεις | Σύνδεσμοι | m111 in (custoff1) | Αποσύνδεση

ICISnet : Ειδικοί φόροι κατανάλωσης (GR001102)

Αίτημα Διοικητικής Συνδρομής

» Αίτημα Διοικητικής Συνδρομής Υποβολή

Γενικά Στοιχεία Στοιχεία Αιτήματος

Πληροφορίες Αιτήματος

Γλώσσα Σήμανση

1 από 1

Λόγοι Αιτήματος

Κωδικός Σχόλια Γλώσσα

Αξιολόγηση Κινδύνου

Προφίλ Κινδύνου Γλώσσα

1 από 1

Συναλλασσόμενοι

Αριθμός Ε.Φ.Κ. ΑΦΜ Επωνυμία Χώρα Οδός Αριθμός Τ.Κ. Πόλη Email Αρ. Τηλεφώνου Fax Γλώσσα

ARC

Αριθμός Καταχώρησης e-ΔΕ Διαδοχικός Αριθμός

1 από 1

Προτεινόμενες Ενέργειες

Κωδικός Ενέργειας Περιγραφή Γλώσσα

Εγγραφο

Προσθήκη Νέου Αρχείου

A/A	Περιγραφή	Γλώσσα	Αναφορά Εγγράφου	Γλώσσα	Έχει υποβληθεί αρχείο	Όνομα Αρχείου	Ενέργειες
Γραμμές ανα σελίδα: 20							

Οθόνη 67: Διοικητική Συνδρομή - Προβολή

Εισάγετε τα σχετικά στοιχεία και πατήστε **Επιστροφή** για την καταχώρηση του εγγράφου και την επιστροφή στην οθόνη **Αιτήματος Διοικητικής Συνδρομής**.

Λειτουργίες | Εκτυπώσεις | Σύνδεσμοι | m111 In (αποσύνδεση) | Αποσύνδεση

ICISnet : Είδηκοί φόροι κατανάλωσης

Αίτημα Διοικητικής Συνδρομής

>> Έγγραφα 1 | Επιστροφή

Περιγραφή  Αναφορά Εγγράφου

Γλώσσα  Γλώσσα

Αποτύπωση Απόδειξης

+ Add...

Οθόνη 68: Διοικητική Συνδρομή - Έγγραφα


Όπως μπορείτε να δείτε, στο κάτω μέρος της οθόνης **Αιτήματος Διοικητικής Συνδρομής**, εμφανίζεται μια συνοπτική εικόνα του ευρήματος που έχει προστεθεί.

Για να προσθέσετε ένα επιπλέον εύρημα, πατήστε **Προσθήκη Νέου Αρχείου** και επαναλάβετε την ανωτέρω διαδικασία.

Μπορείτε επίσης να επεξεργαστείτε ή/και να διαγράψετε τα έγγραφα που έχετε δημιουργήσει, πατώντας **Επεξεργασία** ή **Διαγραφή** αντίστοιχα, δίπλα από κάθε έγγραφο.

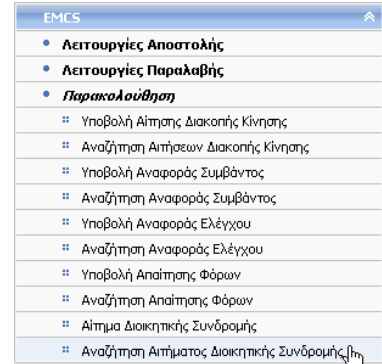
Αφού ολοκληρώσετε τη δημιουργία των εγγράφων, πατήστε **Υποβολή**. Εφόσον η καταχώρηση είναι επιτυχής, εμφανίζεται σχετικό μήνυμα επιβεβαίωσης.

## 4.10 Αναζήτηση Αιτήματος Διοικητικής Συνδρομής

 Δικαίωμα χρήσης έχουν Τελωνιακοί Υπάλληλοι με ρόλο που επιτρέπει την αναζήτηση Αιτήματος Διοικητικής Συνδρομής.

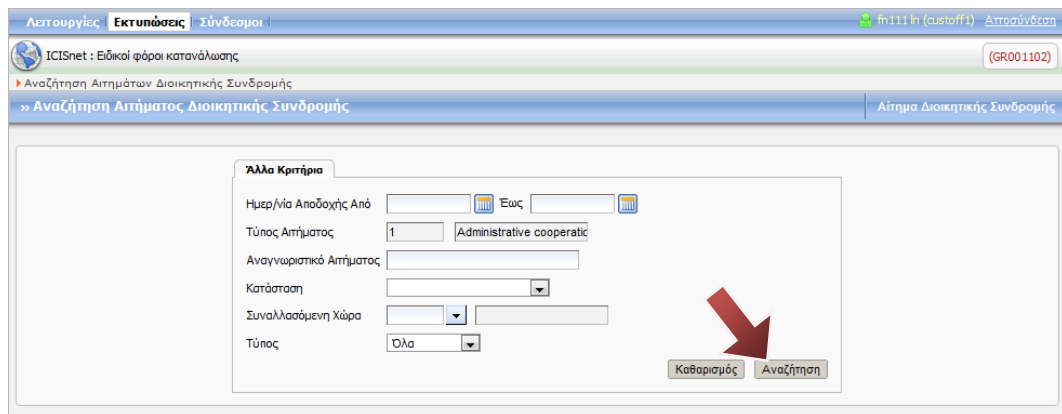
Από το βασικό ή το δυναμικό μενού, επιλέξτε:

- **EMCS** → Παρακολούθηση → Αναζήτηση Αιτήματος Διοικητικής Συνδρομής
- Εμφανίζεται η οθόνη αναζήτησης Αιτήματος Διοικητικής Συνδρομής.



Εάν θέλετε να πραγματοποιήσετε ανεύρεση ενός συγκεκριμένου **Αιτήματος Διοικητικής Συνδρομής**, εισάγετε το σχετικό **Αναγνωριστικό Αιτήματος** και πατήστε **Αναζήτηση**.

Εάν θέλετε να βρείτε περισσότερα από ένα **Αιτήματα Διοικητικής Συνδρομής**, επιλέξτε τα επιθυμητά κριτήρια και πατήστε **Αναζήτηση**.



Οθόνη 69: Αίτημα Διοικητικής Συνδρομής - Αναζήτηση

Η οθόνη θα εμφανίσει ένα ή περισσότερα αποτελέσματα, ανάλογα με τις επιλογές σας. Για να εμφανίσετε ένα **Αίτημα Διοικητικής Συνδρομής**, πατήστε το αντίστοιχο πεδίο **Προβολή** κάτω από τη στήλη **Ενέργειες**.

Ημερ/νία Αποδοχής	Αναγνωριστικό Αιτήματος	Κατάσταση	Τύπος Αιτήματος	Αρμόδιο Τελωνείο	Ενέργειες
23/03/2012 11:07:48	12EL000000000000000005253001	Εκκρεμής	Αίτημα Διοικητικής Συνεργασίας	GR001102	<a href="#">Προβολή</a>
14/03/2012 11:12:12	12EL000000000000000004064001	Εκκρεμής	Αίτημα Διοικητικής Συνεργασίας	GR001102	<a href="#">Προβολή</a>
08/03/2012 12:15:30	12EL000000000000000003764001	Καθυστερημένη	Αίτημα Διοικητικής Συνεργασίας	GR001102	<a href="#">Προβολή</a>
08/03/2012 11:00:41	12EL000000000000000003762001	Καθυστερημένη	Αίτημα Διοικητικής Συνεργασίας	GR001102	<a href="#">Προβολή</a>
08/03/2012 10:48:06	12EL000000000000000003758001	Καθυστερημένη	Αίτημα Διοικητικής Συνεργασίας	GR001102	<a href="#">Προβολή</a>
08/03/2012 10:43:08	12EL000000000000000003756001	Καθυστερημένη	Αίτημα Διοικητικής Συνεργασίας	GR001102	<a href="#">Προβολή</a>
08/03/2012 10:36:03	12EL000000000000000003752001	Άκυρη	Αίτημα Διοικητικής Συνεργασίας	GR001102	<a href="#">Προβολή</a>

Οθόνη 70: Αίτημα Διοικητικής Συνδρομής - Αποτελέσματα αναζήτησης

## 5. Δήλωση ΕΦΚ

### 5.1 Δημιουργία Δήλωσης ΕΦΚ

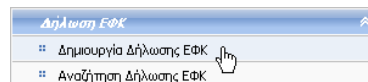


Δικαίωμα χρήσης έχουν Τελωνιακοί Υπάλληλοι με ρόλο που επιτρέπει τη δημιουργία Δήλωσης ΕΦΚ.

Από το βασικό ή το δυναμικό μενού, επιλέξτε:

#### ➤ Δήλωση ΕΦΚ → Δημιουργία Δήλωσης ΕΦΚ

- Εμφανίζεται η οθόνη δημιουργίας Δήλωσης ΕΦΚ.



Εισάγετε τα σχετικά στοιχεία στις υποενότητες **Θέσεις Δήλωσης**, **Συναλλασσόμενοι**, **Παραλήπτης** και στη συνέχεια επιλέξτε την ενότητα **Στίχοι**.

Οθόνη 71: Δήλωση ΕΦΚ – Δημιουργία – Ενότητα Θέσεις Δήλωσης

Στην ενότητα **Συναλλασσόμενοι** θα πρέπει να εισαχθεί τιμή στο πεδίο **Υπόχρεος**. Ανάλογα με την τιμή του πεδίου **Ενδειξη Υπόχρεου** εμφανίζονται αντίστοιχα πεδία προς συμπλήρωση.

Λειτουργίες | Εκτυπώσεις | Σύνδεσμοι | m111 ln (custoff1) | Αποσύνδεση

ICISnet : Ειδικό φόρο κατανάλωσης (GR001102)

Δημιουργία Δήλωσης ΕΦΚ

» Δημιουργία Δήλωσης ΕΦΚ | Έλεγχος Δικαιούχου Ατέλειας | Υποβολή

Βασικά Στοιχεία | Σημειώσεις

Θέσεις Δήλωσης | **Συναλλασσόμενοι** | Παραλήπτης

**Αποστολέας**

Τύπος Αποστολέα

**Υπόχρεος**

Ένδειξη Υπόχρεου

**Οικονομικός Υπεύθυνος**

Α.Φ.Μ. | Επωνυμία / Ονοματεπώνυμο | Οδός - Αριθμός | Τ.Κ. | Πόλη | Χώρα

**Αντιπρόσωπος / Διασφαριστής**

Ιδιότητα

Οθόνη 72: Δήλωση ΕΦΚ – Δημιουργία - Ενότητα Συναλλασσόμενοι

Τα πεδία **Αποστολέας** και **Αντιπρόσωπος/ Διασφαριστής** συμπληρώνονται ανάλογα με τις τιμές των πεδίων 'Τύπος Αποστολέα' και 'Ιδιότητα', αντίστοιχα.

Λειτουργίες | Εκτυπώσεις | Σύνδεσμοι | m111 ln (custoff1) | Αποσύνδεση

ICISnet : Ειδικό φόρο κατανάλωσης (GR001102)

Δημιουργία Δήλωσης ΕΦΚ

» Δημιουργία Δήλωσης ΕΦΚ | Έλεγχος Δικαιούχου Ατέλειας | Υποβολή

Βασικά Στοιχεία | Σημειώσεις

Θέσεις Δήλωσης | **Συναλλασσόμενοι** | Παραλήπτης

**Αποστολέας**

Τύπος Αποστολέα | Φορολογική Αποθήκη

Αριθμός Φορολογικής Αποθήκης | Α.Φ.Μ. | Επωνυμία | Οδός - Αριθμός | Τ.Κ. | Πόλη | Χώρα

**Υπόχρεος**

Ένδειξη Υπόχρεου | Εγκεκριμένος Αποθηκευτής

Αριθμός Αναγνώρισης | Α.Φ.Μ. | Επωνυμία | Οδός - Αριθμός | Τ.Κ. | Πόλη | Χώρα

**Οικονομικός Υπεύθυνος**

Α.Φ.Μ. | Επωνυμία / Ονοματεπώνυμο | Οδός - Αριθμός | Τ.Κ. | Πόλη | Χώρα

**Αντιπρόσωπος / Διασφαριστής**

Ιδιότητα | Άμεση Αντιπροσώπηση

EORI | Επωνυμία / Ονοματεπώνυμο | Οδός - Αριθμός | Τ.Κ. | Πόλη | Χώρα

Οθόνη 73: Δήλωση ΕΦΚ – Δημιουργία - Ενότητα Συναλλασσόμενοι - Λεπτομέρειες

Στην ενότητα **Παραλήπτης** ο χρήστης θα πρέπει να συμπληρώσει το πεδίο 'Παραλήπτης' και να επιλέξει ανάμεσα στον **Τύπο Αναγνώρισης**. Με βάση τις επιλογές του σε αυτά τα πεδία θα εμφανιστούν υποπεδία προς συμπλήρωση.

Τα πεδία 'Ειδικός Παραλήπτης', 'Στοιχεία Πλοίου' και 'Συμπληρωματικοί Παραλήπτες' δεν είναι υποχρεωτικά.

Λειτουργίες | Εκτιμώσεις | Σύνδεσμοι | m111 In (custoff1) Αποσύνδεση

ICISnet : Ειδικό φόρο κατανάλωσης (GR001102)

► Δημιουργία Δήλωσης ΕΦΚ

» Δημιουργία Δήλωσης ΕΦΚ Έλεγχος Δικαιούχου Ατέλειας Υποβολή

**Βασικά Στοιχεία** | Στίχοι

Θέσεις Δήλωσης | Συναλλασσόμενοι | **Παραλήπτης**

Παραλήπτης: Άλλος

**Τύπος Αναγνώρισης**: Α.Φ.Μ.

Αριθμός Αναγνώρισης: [ ]

Επωνυμία / Ονοματεπώνυμο: [ ]

Οδός - Αριθμός: [ ]

T.K.: [ ]

Πόλη: [ ]

Χώρα: [ ]

**Ειδικός Παραλήπτης**

Τύπος Άδειας: [ ]

**Στοιχεία Πλοίου**

Αριθμός Μηολογίου: [ ]

Ενδειξη:  Μηολόγιο  Λεμβολόγιο

Όνομα: [ ]

Λιμάνι Μηολόγησης: [ ]

IMO: [ ]

Εθνικότητα: [ ]

Κατηγορία Πλοίου: [ ]

Χωρητικότητα: [ ]

Ιπποδύναμη: [ ]

Συμπληρωματικοί Παραλήπτες

Ενδειξη: [ ]

Οθόνη 74: Δήλωση ΕΦΚ – Δημιουργία - Ενότητα Παραλήπτης

Στην συνέχεια θα πρέπει να συμπληρωθούν τα είδη της δήλωσης. Για να καταχωρήσετε ένα είδος, πατήστε **Προσθήκη Είδους**.

Λειτουργίες | Εκτιμώσεις | Σύνδεσμοι | m111 In (custoff1) Αποσύνδεση

ICISnet : Ειδικό φόρο κατανάλωσης (GR001102)

► Δημιουργία Δήλωσης ΕΦΚ

» Δημιουργία Δήλωσης ΕΦΚ Υποβολή

**Βασικά Στοιχεία** | Στίχοι

Έλεγχος Schengen **Προσθήκη Είδους**

Αριθμός Στίχου	Κωδικός Εμπορεύματος Σ.Ο.	Περιγραφή Εμπορευμάτων	Ενέργειες

Γραμμές ανα σελίδα: 20

Οθόνη 75: Δήλωση ΕΦΚ – Προσθήκη Είδους

Συμπληρώστε τις σχετικές ενότητες.

Η πρώτη ενότητα **Γενικά Στοιχεία** περιλαμβάνει τα υποχρεωτικά πεδία 'Κωδικός Εμπορεύματος Σ.Ο.', 'Χώρα Καταγωγής', 'Καθεστώς' και 'Μονάδες Φορολόγησης'.

Αστυνομίες | Εικτυπώσεις | Σύνδεσμοι | m111 In (custoff) | Αποσύνδεση

ICISnet : Ειδικό φόρο κατανάλωσης (GR001102)

Δημιουργία Δήλωσης ΕΦΚ

>> Στίχοι 1 [Επιστροφή] [Υποβολή]

**Γενικά Στοιχεία** | Προηγούμενα Παραστατικά | Εθνικά Προϊόντα | Στοιχεία Οχήματος | Υπολογισμός Φόρων

Αριθμός Στίχου: 1

Σημεία και Αριθμοί

Ειδικές Μνείες

Κωδικός Εμπορεύματος Σ.Ο.: 0000

Περιγραφή Εμπορευμάτων

Χώρα Καταγωγής

Μικτή Μάζα

Καθαρή Μάζα

Καθεστώς

Προηγούμενο Καθεστώς: 00 (Δεν υπάρχει προηγούμενο)

Ατέλεια

PLATO

ΕΤΕΠΑΑ

Τιμή Προϊόντος

Στατιστική Αξία

Πιστοποιητικό Οχήματος - Οδηγία

Ανθρωπαντικής Τεχνολογίας Ε.Ε.

Μονάδες Φορολόγησης

Συμπληρωματικές Μονάδες Φορολόγησης

Συμμερισμός ΕΦΚ

Συμμερισμός ΦΠΑ Καταστροφών

Συμμερισμός ΦΠΑ Εισροών

Συμμερισμός ΟΓΑ

Φορολογητέα Αξία

1 από 1

Συμπληρωματικά Στοιχεία Υπολογισμού

Επιπλέον Στοιχεία Υπολογισμού

Τιμή

Αναστολή

Περιγραφή Αναστολής

Οθόνη 76: Δήλωση ΕΦΚ – Δημιουργία – Στίχοι – Γενικά Στοιχεία

Η επόμενη οθόνη Προηγούμενα Παραστατικά δεν είναι υποχρεωτική. Στο πεδίο **Τύπος Προηγούμενου Παραστατικού** ο χρήστης μπορεί να επιλέξει τον τύπο του παραστατικού και ανάλογα με την επιλογή του εμφανίζονται αντίστοιχα πεδία προς συμπλήρωση..

Γενικά Στοιχεία | **Προηγούμενα Παραστατικά** | Εθνικά Προϊόντα | Στοιχεία Οχήματος | Υπολογισμός Φόρων

Τύπος Προηγούμενου Παραστατικού

- ΑΣΔΕ
- e-ΔΕ
- Αίτηση Διάθεσης
- ΔΑΟ
- ΑΔΟ
- ΔΕΦΚ

1 από 1

Επισυναπτόμενα Έγγραφα

Κωδικός

Αριθμός

Οθόνη 77: Δήλωση ΕΦΚ – Δημιουργία – Στίχοι – Προηγούμενα Παραστατικά

Η ενότητα **Εθνικά Προϊόντα** περιλαμβάνει προς συμπλήρωση τον τύπο του Εθνικού Προϊόντος και την Ποσότητα του.

Γενικά Στοιχεία | Προηγούμενα Παραστατικά | **Εθνικά Προϊόντα** | Στοιχεία Οχήματος | Υπολογισμός Φόρων

1 από 1

Εθνικά Προϊόντα

Εθνικός Κωδικός Προϊόντος

Περιγραφή

Αιτούμενη Ποσότητα

Οθόνη 78: Δήλωση ΕΦΚ – Δημιουργία – Στίχοι – Εθνικά Προϊόντα



Η ενότητα **Στοιχεία Οχήματος** περιλαμβάνει μια σειρά από πεδία που αφορούν ένα όχημα. Δεν είναι υποχρεωτική.

Οθόνη 79: Δήλωση ΕΦΚ – Δημιουργία – Στίχοι – Στοιχεία Οχήματος

Υπάρχει η πρόβλεψη για τον έλεγχο του αριθμού πλαισίου ενός οχήματος με το υποσύστημα Schengen. Πατώντας στο κουμπί **Schengen**, ο χρήστης θα πρέπει να συμπληρώσει τον αριθμό πλαισίου του οχήματος.

Οθόνη 80: Δήλωση ΕΦΚ – Δημιουργία – Στίχοι – Στοιχεία Οχήματος - Schengen

Στην ενότητα **Υπολογισμός Φόρων** ο χρήστης μπορεί να συμπληρώσει μια λίστα με το είδος της επιβάρυνσης κάθε φόρου και επιμέρους στοιχεία που σχετίζονται με αυτόν. Η ενότητα αυτή είναι προαιρετική.

Οθόνη 81: Δήλωση ΕΦΚ – Δημιουργία – Στίχοι – Υπολογισμός Φόρων

Εάν έχετε συμπληρώσει όλα τα πεδία, δεν χρειάζεται να προσθέσετε άλλα είδη και επιθυμείτε να υποβάλετε άμεσα τη **Δήλωση ΕΦΚ**, πατήστε **Υποβολή**. Για να προσθέσετε άλλα είδη προτού υποβάλετε τη **Δήλωση ΕΦΚ**, πατήστε **Επιστροφή** και στη συνέχεια ακολουθήστε την ανωτέρω διαδικασία για να καταχωρήσετε ένα επιπλέον είδος.

Αριθμός Στίχου	Κωδικός Εμπορεύματος Σ.Ο.	Περιγραφή Εμπορευμάτων	Ενέργειες
1	2710192500	Άλλα	<a href="#">Προβολή</a> <a href="#">Διευρυνή</a>

Οθόνη 82: Δήλωση ΕΦΚ – Δημιουργία – Στίχοι – Έλεγχος Δικαιούχου Ατέλειας

Σε όλα τα στάδια της δημιουργίας του παραστατικού υπάρχει η επιλογή **Έλεγχος Δικαιούχου Ατέλειας**. Εφόσον τα απαραίτητα πεδία έχουν συμπληρωθεί, η επιλογή αυτή θα έχει σαν αποτέλεσμα να εμφανισθεί ένας πίνακας αποτελεσμάτων.

Ημερ/νία Αποδοχής	Δικαιούχος	Παραστατικό	MRN	Δικαίωμα Ατέλειας
03/05/2011	ΑΓΓΕΛΙΔΗΣ ΝΙΚΟΛ	ΔΕΦΚ	11GRIM010200000696	<input checked="" type="checkbox"/>
11/06/2013	ΑΓΓΕΛΙΔΗΣ ΝΙΚΟΛ	ΔΕΦΚ	13GREF110200007530	<input type="checkbox"/>
01/02/2013	AMBER ΕΜΠΟΡΙΚΗ ΚΑΙ ΒΙΟΤΕΧΝΙΚΗ ΕΠΕ π	ΕΔΕ Εισαγωγής	13GRIM110200001906	<input type="checkbox"/>
01/04/2013	ΑΓΓΕΛΙΔΗΣ ΝΙΚΟΛ	ΕΔΕ Εισαγωγής	13GRIM110200003196	<input type="checkbox"/>
23/04/2013	AMBER ΕΜΠΟΡΙΚΗ ΚΑΙ ΒΙΟΤΕΧΝΙΚΗ ΕΠΕ	ΕΔΕ Εισαγωγής	13GRIM110200004602	<input type="checkbox"/>

Γραμμές ανα σελίδα: 20

Οθόνη 83: Δήλωση ΕΦΚ – Δημιουργία – Στίχοι – Έλεγχος Δικαιούχου Ατέλειας

Επιστρέφοντας στη λίστα των καταχωρημένων ειδών, εμφανίζεται μια συνοπτική εικόνα των ειδών που έχετε καταχωρίσει.

Μπορείτε να προβάλετε ή/και να διαγράψετε, ανά πάσα στιγμή, τα είδη που έχετε δημιουργήσει, πατώντας **Προβολή** και **Διαγραφή** αντίστοιχα, δίπλα από το είδος που επιθυμείτε.


Αριθμός Στίχου	Κωδικός Εμπορεύματος Σ.Ο.	Περιγραφή Εμπορευμάτων	Ενέργειες
1	2710192500	Άλλα	<a href="#">Προβολή</a> <a href="#">Διαγραφή</a>
2	8703101100	Οχήματα ειδικά κατασκευασμένα για να μετακινούνται πάνω στο χιόνι, με εμβολοφόρο κινητήρα με ανάφλεξη με συμπίεση (ντζελ ή ημιντζελ) ή με εμβολοφόρο κινητήρα με ανάφλεξη με ηλεκτρικούς σπινθήρες	<a href="#">Προβολή</a> <a href="#">Διαγραφή</a>

Γραμμές ανα σελίδα: 20

Οθόνη 84: Δήλωση ΕΦΚ – Συνοπτική Εικόνα Ειδών

Αφού ολοκληρώσετε την καταχώρηση των ειδών, πατήστε **Υποβολή** για να ολοκληρώσετε τη δημιουργία της **Δήλωσης ΕΦΚ**.

Εφόσον η καταχώρηση είναι επιτυχής, εμφανίζεται σχετικό μήνυμα με τον αριθμό καταχώρησης.

 Το παραστατικό καταχωρήθηκε επιτυχώς MRN: 13-GREF1102-0000805-6
--------------------------------------------------------------------------------------------------------------------------------------------------------

Οθόνη 85: Δήλωση ΕΦΚ – Επιτυχής Υποβολή

## 5.2 Αναζήτηση Δήλωσης ΕΦΚ

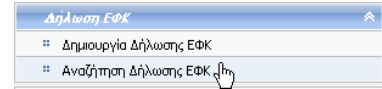


Δικαίωμα χρήσης έχουν Τελωνιακοί Υπάλληλοι με ρόλο που επιτρέπει την αναζήτηση Δήλωσης ΕΦΚ.

Από το βασικό ή το δυναμικό μενού, επιλέξτε:

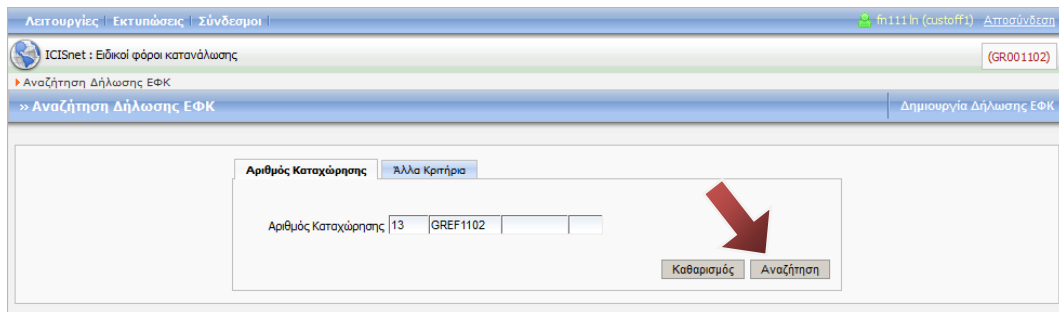
### ➤ Δήλωση ΕΦΚ → Αναζήτηση Δήλωσης ΕΦΚ

- Εμφανίζεται η οθόνη αναζήτησης Δήλωσης ΕΦΚ.



Εάν θέλετε να πραγματοποιήσετε ανεύρεση μιας συγκεκριμένης **Δήλωσης ΕΦΚ**, εισάγετε τον **Αριθμό Καταχώρησης** και πατήστε **Αναζήτηση**.

Εάν ωστόσο δεν γνωρίζετε τον παραπάνω αριθμό, ή επιθυμείτε να πραγματοποιήσετε ανεύρεση των **Δηλώσεων ΕΦΚ** που πληρούν συγκεκριμένα κριτήρια, επιλέξτε **Άλλα Κριτήρια**, εισάγετε τα επιθυμητά κριτήρια και πατήστε **Αναζήτηση**.



Οθόνη 86: Δήλωση ΕΦΚ - Αναζήτηση

Η οθόνη θα εμφανίσει ένα ή περισσότερα αποτελέσματα, ανάλογα με τις επιλογές σας. Για να εμφανίσετε μια **Δήλωση ΕΦΚ**, πατήστε το αντίστοιχο πεδίο **Προβολή** κάτω από τη στήλη **Ενέργειες**.

Αριθμός Καταχώρησης	Έκδοχή	Ημερ/νία Αποδοχής	Κατάσταση	Τύπος Δήλωσης	Ενεργειακά Προϊόντα	Ενέργειες
13GREF110200002760	1	05/03/2013 17:48:55	Καταχωρημένη	COM4	ΝΑΙ	<a href="#">Προβολή</a>
13GREF110200002602	1	05/03/2013 13:15:07	Καταχωρημένη	COM4	ΝΑΙ	<a href="#">Προβολή</a>
13GREF110200002463	1	04/03/2013 12:18:47	Καταχωρημένη	COM4	ΝΑΙ	<a href="#">Προβολή</a>
13GREF110200002265	1	15/02/2013 14:11:01	Καταχωρημένη	COM4	ΝΑΙ	<a href="#">Προβολή</a>
13GREF110200002257	2	15/02/2013 11:38:07	Καταχωρημένη	COM4	ΝΑΙ	<a href="#">Προβολή</a>
13GREF110200002214	1	14/02/2013 19:24:04	Καταχωρημένη	COM4	ΝΑΙ	<a href="#">Προβολή</a>
13GREF110200002182	1	14/02/2013 14:16:06	Καταχωρημένη	COM4	ΝΑΙ	<a href="#">Προβολή</a>
13GREF110200002174	1	14/02/2013 12:14:43	Καταχωρημένη	COM4	ΟΧΙ	<a href="#">Προβολή</a>
13GREF110200002016	1	30/01/2013 16:04:20	Καταχωρημένη	COM4	ΟΧΙ	<a href="#">Προβολή</a>
13GREF110200001707	2	25/01/2013 14:17:00	Καταχωρημένη	COM4	ΟΧΙ	<a href="#">Προβολή</a>
13GREF110200001541	1	24/01/2013 15:26:03	Καταχωρημένη	COM4	ΝΑΙ	<a href="#">Προβολή</a>
13GREF110200001442	1	24/01/2013 13:59:05	Καταχωρημένη	COM4	ΟΧΙ	<a href="#">Προβολή</a>
13GREF110200001418	1	24/01/2013 10:42:52	Καταχωρημένη	COM4	ΟΧΙ	<a href="#">Προβολή</a>
13GREF110200001343	2	23/01/2013 11:03:12	Καταχωρημένη	COM4	ΟΧΙ	<a href="#">Προβολή</a>
13GREF110200001287	1	22/01/2013 16:09:25	Καταχωρημένη	COM4	ΟΧΙ	<a href="#">Προβολή</a>
13GREF110200000390	3	18/01/2013 17:08:22	Καταχωρημένη	COM4	ΝΑΙ	<a href="#">Προβολή</a>
13GREF110200000381	2	18/01/2013 16:37:35	Καταχωρημένη	COM4	ΝΑΙ	<a href="#">Προβολή</a>
13GREF110200000330	3	17/01/2013 16:38:00	Καταχωρημένη	COM4	ΝΑΙ	<a href="#">Προβολή</a>
13GREF110200000314	2	16/01/2013 11:31:01	Καταχωρημένη	COM4	ΟΧΙ	<a href="#">Προβολή</a>
13GREF110200000274	1	15/01/2013 15:56:21	Καταχωρημένη	COM4	ΝΑΙ	<a href="#">Προβολή</a>

Οθόνη 87: Δήλωση ΕΦΚ - Αποτελέσματα αναζήτησης

Η οθόνη προβολής της **Δήλωσης ΕΦΚ** αποτελείται, όπως μπορείτε να δείτε και από τη σχετική εικόνα, από τις εξής βασικές ενότητες: **Βασικά Στοιχεία, Στίχοι, Αποτελέσματα Ελέγχου**.

Από την οθόνη αυτή μπορείτε επίσης να δείτε τα **Συνοπτοβαλλόμενα**, το **Ιστορικό** των τροποποιήσεων, τα **Σχετικά Μηνύματα** της **Δήλωσης ΕΦΚ**, τον **Έλεγχο Δικαιούχου Ατέλειας**, καθώς και να εκτελέσετε μια σειρά από **Ενέργειες**.

The screenshot shows the ICISnet web application interface for the 'Declaration of Emission' (Δήλωση ΕΦΚ) form. The interface includes a navigation bar with 'Ενέργειες', 'Εκτύπώσεις', and 'Σύνδεσμοι'. The main content area displays the 'Declaration of Emission' form with various input fields and sections. The 'Basic Information' (Βασικά Στοιχεία) section is highlighted with a red box. The form includes fields for 'Reference Number', 'Declaration Type', 'Status', 'Date of Issuance', 'Country of Origin', and 'Date of Declaration'. There are also sections for 'Declaration Details', 'Transportation', and 'Guarantees'.

Οθόνη 88: Δήλωση ΕΦΚ – Προβολή

## Ενέργειες\*

\*Οι διαθέσιμες ενέργειες εξαρτώνται από την κατάσταση στην οποία βρίσκεται το παραστατικό.

### Εκτύπωση Δήλωσης ΕΦΚ

Σας επιτρέπει να εκτυπώσετε τη **Δήλωση ΕΦΚ**.

### Μεταβολή Δήλωσης

Σας επιτρέπει να μεταβάλετε όλα τα στοιχεία που εμπεριέχονται στη **Δήλωση ΕΦΚ**. Πραγματοποιήστε τις επιθυμητές μεταβολές και πατήστε **Καταχώρηση**. Ένα σχετικό μήνυμα σας ενημερώνει για την επιτυχή έκβαση της ενέργειας.

## ΣΕΝΑΡΙΑ ΚΑΙ ΜΕΘΟΔΟΛΟΓΙΑ ΕΛΕΓΧΟΥ

Αετιουργίες | Εκτυπώσεις | Σύνδεσμοι | m111 In (custoff) | Αποσύνδεση

ICISnet : Ειδικό φόρο κατανάλωσης

Αναζήτηση Δήλωσης ΕΦΚ | Προβολή Δήλωσης ΕΦΚ | Μεταβολή Δήλωσης ΕΦΚ

» Μεταβολή Δήλωσης ΕΦΚ

Έλεγχος Δικαιούχου Ατέλειας | Καταχώρηση

Αριθμός Καταχώρησης: 13-GRF1102-0000552-3 Εκδοχή: 2 Κατάσταση: Καταχωρημένη Ημερ./νία - Ώρα Επικύρωσης: 12/06/2013 13:41:13  
 Ημερ./νία - Ώρα Επικύρωσης Αλλαγής: 12/06/2013 13:41:14 Υποβολή: Τελωνειακός Συνολική Επικινδυνότητα: 0

**Βασικά Στοιχεία** | Σηχοί

Θέσις Δήλωσης | Συναλλασσόμενοι | Παραλήπτης

Αριθμός Αναφοράς: 13GR001102000045097

Δήλωση:  Τύπος: 4

Απλοποιημένη Διαδικασία:   
 Έντυπο: 1 / 1  
 Αριθμός Ειδών: 1  
 Σύνολο Δεμάτων: 1

Τρόπος Πληρωμής: Δ Πληρωμή τοις μετρητ  
 Ένδειξη Δημιουργίας Πιστοποιητικών:   
 Κωδικός Παραστατικού: 90 Ειδική Δήλωση ΕΦΚ  
 Τελωνείο Υποβολής: 6R001102 ΕΛΕΥΣΙΝΑΣ  
 Χώρα Αποστολής: GR Ελλάδα  
 Χώρα Προορισμού:   
 Ημερ/νία Θέσης σε Ανάλωση: 12/06/2013

Εκ των υπέρων υποβολή:   
 Ημερ/νία Αποδοχής: 12/06/2013

Εμπορευματοκώβιο:   
 Όροι Παράδοσης:

Νόμισμα:   
 Ποσό Τιμολογίου:   
 Συντελεστής Ισοτιμίας:

Γενικές Χημικές Αεπιτομέρειες  
 Ένδειξη Χημικής Ανάλωσης:   
 Αριθμός Πρωτοκόλλου Δειγματολημίας:   
 Αριθμός Δ.Χ.Α.:

Ταυτότητα Μεταφορικού Μέσου:   
 Εθνικότητα Μεταφορικού Μέσου:   
 Τρόπος Μεταφοράς:   
 Αριθμός ΔΙΠΕΝΝΑΚ:

1 από 1

Εγγυήσεις  
 Αριθμός Εγγύησης (GRN):   
 Ποσό Εγγύησης:

Οθόνη 89: Δήλωση ΕΦΚ - Μεταβολή

## Ακύρωση Δήλωσης

Σας επιτρέπει να ακυρώσετε τη Δήλωση ΕΦΚ.

Αετιουργίες | Εκτυπώσεις | Σύνδεσμοι | m111 In (custoff) | Αποσύνδεση

ICISnet : Ειδικό φόρο κατανάλωσης

Αναζήτηση Δήλωσης ΕΦΚ | Προβολή Δήλωσης ΕΦΚ | Ακύρωση

» Ακύρωση Δήλωσης ΕΦΚ

Καταχώρηση

Αριθμός Καταχώρησης: 13-GRF1102-0000552-3 Εκδοχή: 2 Κατάσταση: Καταχωρημένη Ημερ./νία - Ώρα Επικύρωσης: 12/06/2013 13:41:13  
 Ημερ./νία - Ώρα Επικύρωσης Αλλαγής: 12/06/2013 13:41:14 Υποβολή: Τελωνειακός Συνολική Επικινδυνότητα: 0

Αιτία Ακύρωσης

Οθόνη 90: Δήλωση ΕΦΚ - Ακύρωση

Εισάγετε την αιτία ακύρωσης και πατήστε **Καταχώρηση**. Ένα σχετικό μήνυμα σας ενημερώνει για την επιτυχή έκβαση της ενέργειας.

## Ακύρωση με Αίτηση

Η επιλογή αυτή παρόμοια με την επιλογή Ακύρωση. Εμφανίζεται στις περιπτώσεις που το παραστατικό είναι σε κατάσταση 'Ανεξόφλητη'.

Οθόνη 91: Δήλωση ΕΦΚ – Ακύρωση με Αίτηση

## Έλεγχος Φορολογητέας Αξίας

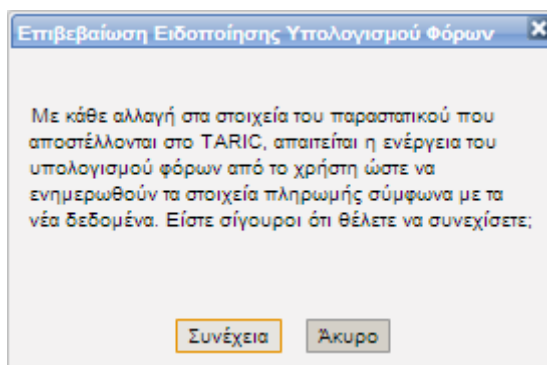
Σας επιτρέπει να ελέγξετε τη φορολογητέα αξία της **Δήλωσης ΕΦΚ**.

## Επιβεβαίωση Δασμών και Φόρων

Σας επιτρέπει να επιβεβαιώσετε τους δασμούς και τους φόρους. Πατήστε καταχώριση για αποθήκευση των στοιχείων της δήλωσης.

Οθόνη 92: Δήλωση ΕΦΚ – Επιβεβαίωση Δασμών και Φόρων

Μετο πάτημα του κουμπιού Καταχώριση, ένα επιβεβαιωτικό μήνυμα θα εμφανιστεί στον χρήστη.



Οθόνη 93: Δήλωση ΕΦΚ – Επιβεβαίωση Ειδοποίησης Υπολογισμού Φόρων

### Εκτύπωση Άδειας Παράδοσης

Σας επιτρέπει να εκτυπώσετε την Άδεια Παράδοσης Τελωνισθέντων Εμπορευμάτων.

### Διαχείριση Τμηματικών Ποσοτήτων ΔΕΦΚ

Η λειτουργία αυτή περιλαμβάνει την συμπλήρωση της ενότητας 'Στοιχεία Μεταφοράς' και της ενότητας 'Διαχείριση Τμηματικών Ποσοτήτων ΔΕΦΚ'. Τα πεδία είναι υποχρεωτικά ενώ το παραστατικό είναι σε κατάσταση 'Πληρωμένη'.

Οθόνη 94: Δήλωση ΕΦΚ – Διαχείριση Τμηματικών Ποσοτήτων ΔΕΦΚ

### Διενέργεια Ελέγχου

Σας επιτρέπει να διενεργήσετε έλεγχο σε ένα παραστατικό που είναι σε κατάσταση 'Υπό Έλεγχο'. Ο έλεγχος περιλαμβάνει τα στάδια της 'Καταγραφής Αποτελεσμάτων Ελέγχου' και ανάλογα με την



επιλογή του χρήστη, περιέχει περισσότερα βήματα.

Λειτουργίες | Εκτυπώσεις | Σύνδεσμοι | fm111 In (custoff1) Αποσύνδεση

ICISnet : Ειδικοί φόροι κατανάλωσης (GR001102)

Αναζήτηση Δήλωσης ΕΦΚ ▶ Προβολή Δήλωσης ΕΦΚ ▶ Διενέργεια Ελέγχου

» Διενέργεια Ελέγχου / Εντολή Ελέγχου Εκτύπωση | Επόμενο (Καταγραφή Αποτελεσμάτων)

Αριθμός Καταχώρησης: 12-GREF1102-0001162-0 Εκδοχή: 1 Κατάσταση: Υπό έλεγχο Ημερ/νία - Ώρα Επικύρωσης: 14/12/2012 13:01:49 Ημερ/νία - Ώρα Επικύρωσης Αλλαγής: 14/12/2012 13:06:01 Υποβολή: ITTrader Συνολική Επικινδυνότητα: 0

Στοιχεία Εντολής Ελέγχου	
Αριθμός Εντολής Ελέγχου	1102 - 2012 - 454
Εκδοχή	1
Ημερ/νία Ανάθεσης	14/12/2012 13:06:00
Κατηγορία Ελέγχου	Διενέργεια Ελέγχου - Φυσικός
Κατάσταση Εντολής	Μη Επεξεργασμένη
Περιγραφή Εντολής	

Οθόνη 95: Δήλωση ΕΦΚ – Διενέργεια Ελέγχου – Εντολή Ελέγχου

Αρχικά παρουσιάζεται μια οθόνη με ορισμένα βασικά στοιχεία που αφορούν την εντολή ελέγχου. Στο επόμενο στάδιο της **Καταγραφής Αποτελεσμάτων Ελέγχου** αν επιλεγθεί έλεγχος A1 (χωρίς διαφορές), η διαδικασία του ελέγχου μπορεί να ολοκληρωθεί πατώντας στο κουμπί **Αποθήκευση**.

Λειτουργίες | Εκτυπώσεις | Σύνδεσμοι | fm111 In (custoff1) Αποσύνδεση

ICISnet : Ειδικοί φόροι κατανάλωσης (GR001102)

Αναζήτηση Δήλωσης ΕΦΚ ▶ Προβολή Δήλωσης ΕΦΚ ▶ Διενέργεια Ελέγχου

» Διενέργεια Ελέγχου / Καταγραφή Αποτελεσμάτων Ελέγχου Προηγούμενο (Εντολή Ελέγχου) | Αποθήκευση

Αριθμός Καταχώρησης: 12-GREF1102-0001162-0 Εκδοχή: 1 Κατάσταση: Υπό έλεγχο Ημερ/νία - Ώρα Επικύρωσης: 14/12/2012 13:01:49 Ημερ/νία - Ώρα Επικύρωσης Αλλαγής: 14/12/2012 13:06:01 Υποβολή: ITTrader Συνολική Επικινδυνότητα: 0

Καταγραφή Αποτελεσμάτων Ελέγχου	
<input checked="" type="radio"/> A1 Καλώς χωρίς διαφορές <input type="radio"/> A1 Καλώς με διαφορές - Συμφωνία συναλασσόμενου <input type="radio"/> B1 Σημαντικές διαφορές	
Παρατηρήσεις Ελέγχου	
Ημερ/νία / Ώρα Ελέγχου	21/06/2013 14:55:2
Παρατηρήσεις	

Οθόνη 96: Δήλωση ΕΦΚ – Διενέργεια Ελέγχου – Καταγραφή Αποτελεσμάτων Ελέγχου

Σε περίπτωση που επιλεγεί είτε ο έλεγχος 'A1 με διαφορές' είτε ο έλεγχος 'B1', τότε εμφανίζεται μια οθόνη καταγραφής των διαφορών.

Λειτουργίες | Εκτυπώσεις | Σύνδεσμοι | fr111 In (custoff1) Αποσύνδεση

ICISnet : Ειδικοί φόροι κατανάλωσης (GR001102)

Αναζήτηση Δήλωσης ΕΦΚ ▶ Προβολή Δήλωσης ΕΦΚ ▶ Διενέργεια Ελέγχου

» Διενέργεια Ελέγχου / Καταγραφή Διαφορών Προηγούμενο (Καταγραφή Αποτελεσμάτων) | Έλεγχος Δικαιούχου Ατέλειες | Αποθήκευση

**Αριθμός Καταχώρησης:** 12-GREF1102-0001162-0 **Εκδοχή:** 1 **Κατάσταση:** Υπό έλεγχο **Ημερ/νία - Ώρα Επικύρωσης:** 14/12/2012 13:01:49  
**Συνολική Επικινδυνότητα:** 0

Βασικά Στοιχεία Σηΐσι

Θέσις Δήλωσης Συναλλασσόμενοι | Παραλήπτης

Αριθμός Αναφοράς: 1355481842821

Δήλωση:  ΟΧΙ  Τύπος: 4

Απλοποιημένη Διαδικασία:  ΟΧΙ  Εντυπο: 1 / 1  
 Αριθμός Ειδών: 1  
 Σύνολο Δεμάτων: 1

Τρόπος Πληρωμής: Α  Πληρωμή τοις μετρητίς  
 Ενδειξη Δημιουργίας Πιστοποιητικών:  ΟΧΙ   
 Κωδικός Παραστατικού: 80  Ειδική Δήλωση ΕΦΚ  
 Τελωνείο Υποβολής: GR001102  ΕΛΕΥΣΙΝΑΣ  
 Χώρα Αποστολής: GR  Ελλάδα  
 Χώρα Προορισμού: GR  Ελλάδα  
 Ημερ/νία Θέσις σε Ανάλωση: 05/11/2012

**Στοιχεία Χειρόγραφης Καταχώρησης**

Εκ των υστέρων υποβολή:   
 Ημερ/νία Αποδοχής:

Εμπορευματοκιβώτιο:  ΟΧΙ   
 Όροι Παράδοσης:

Νόμισμα:   
 Ποσό Τιμολογίου:   
 Συντελεστής Ισοτιμίας:

**Γενικές Χημικές Λεπτομέρειες**

Ενδειξη Χημικής Ανάλωσης:  ΟΧΙ   
 Αριθμός Πρωτοκόλλου Δειγματοληψίας:   
 Αριθμός Δ.Χ.Α.:

**Στοιχεία Μεταφοράς**

Ταυτότητα Μεταφορικού Μέσου:   
 Εθνικότητα Μεταφορικού Μέσου:   
 Τρόπος Μεταφοράς:   
 Αριθμός ΔΙΠΕΝΝΑΚ:

1 από 1

**Εγγυήσεις**

Αριθμός Εγγύησης (GRN):   
 Ποσό Εγγύησης:

Θθόνη 97: Δήλωση ΕΦΚ – Διενέργεια Ελέγχου – Καταγραφή Διαφορών

Κατά την αποθήκευση θα εμφανιστεί ένα μήνυμα επιβεβαίωσης ειδοποίησης υπολογισμού φόρων.

### Επιβεβαίωση Ποσοτήτων

Σας επιτρέπει να επιβεβαιώσετε τις ποσότητες του παραστατικού. Εμφανίζεται όταν η κατάσταση του παραστατικού είναι 'Υπό διασταυρωμένο έλεγχο'.

## ΣΕΝΑΡΙΑ ΚΑΙ ΜΕΘΟΔΟΛΟΓΙΑ ΕΛΕΓΧΟΥ

ICISnet : Ειδικό φόρο κατανάλωσης (GR001102)

Αναζήτηση Δήλωσης ΕΦΚ ▶ Προβολή Δήλωσης ΕΦΚ ▶ Επιβεβαίωση Ποσοτήτων

» **Επιβεβαίωση Ποσοτήτων** Έλεγχος Δικαιούχου Ατέλειας Καταχώρηση

Αριθμός Καταχώρησης: 12-GREF1102-0000679-1 Εκδοχή: 2 Κατάσταση: Υπό διασταυρωμένο έλεγχο Ημερ/νία - Ώρα Επικύρωσης: 03/08/2012 09:55:43 Ημερ/νία - Ώρα Επικύρωσης Αλλαγής: 03/08/2012 10:01:48 Συνολική Επικινδυνότητα: 0

Βασικά Στοιχεία Σίτοι Αποτελέσματα Ελέγχου

Θέσεις Δήλωσης Συναλλασσόμενοι Παράλητης

Αριθμός Αναφοράς: 12GR001102000037130

Δήλωση: ΣΟΜ Τύπος: [v]

Απλοποιημένη Διαδικασία: [v]  
Εντυπο: [ ] / [ ]  
Αριθμός Ειδών: [ ]  
Σύνολο Δεμάτων: [ ]

Τελωνείο Εκφόρτωσης: GR001102 ΕΛΕΥΣΙΝΑΣ  
Τρόπος Πληρωμής: Α Πληρωμή τoις μετρητῶς  
Ενδειξη Δημιουργίας Πιστοποιητικών: ΝΑΙ  
Κωδικός Παραστατικού: 90 Ειδική Δήλωση ΕΦΚ  
Τελωνείο Υποβολής: GR001102 ΕΛΕΥΣΙΝΑΣ  
Χώρα Αποστολής: GR Ελλάδα  
Χώρα Προορισμού: DE Ομοσπ. Δημ. της Γερ  
Ημερ/νία Θέσης σε Ανάλυση: 03/08/2012

Στοιχεία Χειρόγραφης Καταχώρησης

Εκ των υστέρων υποβολή: [ ]  
Ημερ/νία Αποδοχής: [ ]

Εμπορευματοκιβώτιο: [v]  
Όροι Παράδοσης: [ ]

Νόμισμα: [ ]  
Ποσό Τιμολογίου: [ ]  
Συντελεστής Ισοτιμίας: [ ]

Γενικές Χημικές Λεπτομέρειες

Ενδειξη Χημικής Ανάλυσης: [v]  
Αριθμός Πρωτοκόλλου Δειγματοληψίας: [ ]  
Αριθμός Δ.Χ.Α.: [ ]

Στοιχεία Μεταφοράς

Ταυτότητα Μεταφορικού Μέσου: [ ]  
Εθνικότητα Μεταφορικού Μέσου: [ ]  
Τρόπος Μεταφοράς: [ ]  
Αριθμός ΔΙΠΕΝΝΑΚ: [ ]

0 από 0

Εγγυήσεις

Αριθμός Εγγύησης (GRN): [ ]  
Ποσό Εγγύησης: [ ]

## Οθόνη 98: Δήλωση ΕΦΚ – Επιβεβαίωση Ποσοτήτων

## Παραδοθείσες Ποσότητες

Σας επιτρέπει να υποβάλετε τις ποσότητες του παραστατικού.

Λειτουργίες Εκτυπώσεις Σύνδεσμοι (fn111 ln (custoff1) Αποσύνδεση)

ICISnet : Ειδικό φόρο κατανάλωσης (GR001102)

Αναζήτηση Δήλωσης ΕΦΚ ▶ Προβολή Δήλωσης ΕΦΚ ▶ Διαχείριση Παραδοτέων Προϊόντων

» **Παραδοθείσες Ποσότητες ΔΕΦΚ** Υποβολή

Αριθμός Καταχώρησης: 13-GREF1102-0000805-6 Εκδοχή: 1 Κατάσταση: Πληρωμένη Ημερ/νία - Ώρα Επικύρωσης: 21/06/2013 10:59:05 Ημερ/νία - Ώρα Επικύρωσης Αλλαγής: 21/06/2013 17:13:19 Υποβολή: Τελωνειακός Συνολική Επικινδυνότητα: 10

Ημερ/νία και Ώρα Παράδοσης: 21/06/2013 17:14:1 [ ]  
Υπεύθυνος Παράδοσης: [ ]

1 από 1

Σίτοι Προϊόντων

Αριθμός Σίτου Δήλωσης ΕΦΚ: [ ]

1 από 1

Εθνικά Προϊόντα

Εθνικός Κωδικός Προϊόντος: [ ] Ποσότητα: [ ]

## Οθόνη 99: Δήλωση ΕΦΚ – Παραδοθείσες Ποσότητες

## 6. Διαχείριση Προϊόντων ΕΦΚ

### 6.1 Δημιουργία Δελτίου Παραγωγής

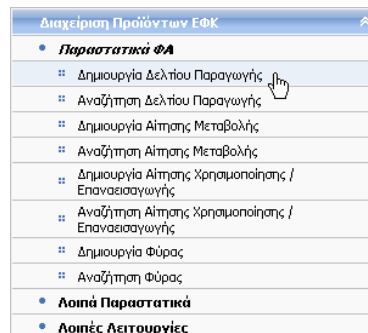


Δικαίωμα χρήσης έχουν Τελωνιακοί Υπάλληλοι με ρόλο που επιτρέπει τη δημιουργία Δελτίου Παραγωγής.

Από το βασικό ή το δυναμικό μενού, επιλέξτε:

➤ **Διαχείριση Προϊόντων ΕΦΚ → Παραστατικά ΦΑ → Δημιουργία Δελτίου Παραγωγής**

- Εμφανίζεται η οθόνη δημιουργίας Δελτίου Παραγωγής.



Εισάγετε τα σχετικά στοιχεία και πατήστε **Υποβολή**.

Οθόνη 100: Δελτίο Παραγωγής - Δημιουργία

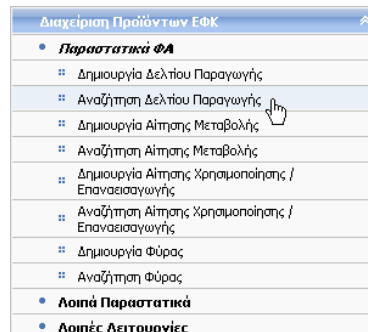
## 6.2 Αναζήτηση Δελτίου Παραγωγής



Δικαίωμα χρήσης έχουν Τελωνιακοί Υπάλληλοι με ρόλο που επιτρέπει την αναζήτηση Δελτίου Παραγωγής.

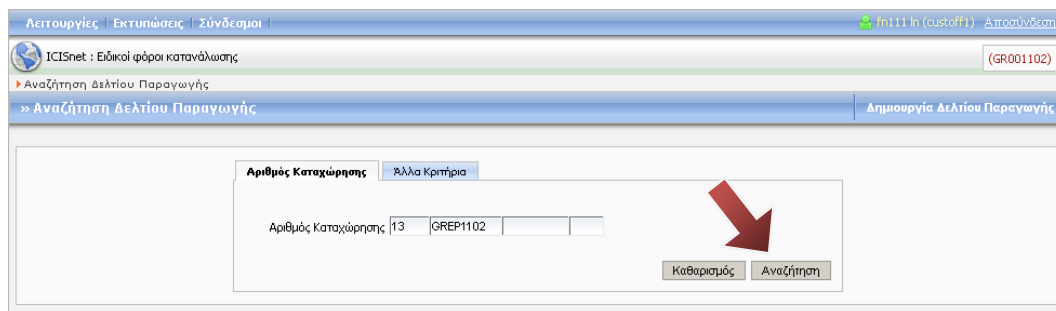
Από το βασικό ή το δυναμικό μενού, επιλέξτε:

- Διαχείριση Προϊόντων ΕΦΚ → Παραστατικά ΦΑ → Αναζήτηση Δελτίου Παραγωγής
  - Εμφανίζεται η οθόνη αναζήτησης Δελτίου Παραγωγής.



Εάν θέλετε να πραγματοποιήσετε ανεύρεση ενός συγκεκριμένου **Δελτίου Παραγωγής**, εισάγετε τον **Αριθμό Καταχώρησης** και πατήστε **Αναζήτηση**.

Εάν ωστόσο δεν γνωρίζετε τον παραπάνω αριθμό, ή επιθυμείτε να πραγματοποιήσετε ανεύρεση των **Δελτίων Παραγωγής** που πληρούν συγκεκριμένα κριτήρια, επιλέξτε **Άλλα Κριτήρια**, εισάγετε τα επιθυμητά κριτήρια και πατήστε **Αναζήτηση**.



Οθόνη 101: Δελτίο Παραγωγής - Αναζήτηση

Η οθόνη θα εμφανίσει ένα ή περισσότερα αποτελέσματα, ανάλογα με τις επιλογές σας. Για να εμφανίσετε ένα **Δελτίο Παραγωγής**, πατήστε το αντίστοιχο πεδίο **Προβολή** κάτω από τη στήλη **Ενέργειες**.

## ΣΕΝΑΡΙΑ ΚΑΙ ΜΕΘΟΔΟΛΟΓΙΑ ΕΛΕΓΧΟΥ

Αριθμός Καταχώρησης: Άλλα Κριτήρια

Ημερ/νία Από: 01/03/2012 Έως: 11/03/2013

Αριθμός Άδειας Αποθήκης: Κατάσταση: Καταχωρημένο

Καθαρισμός Αναζήτηση

Αριθμός Καταχώρησης	Ημερ/νία Αποστολής	Κατάσταση	Ενέργειες
13GREP11020000076	14/02/2013 13:19:30	Καταχωρημένο	Προβολή
13GREP11020000041	12/02/2013 15:00:22	Καταχωρημένο	Προβολή
13GREP11020000025	21/01/2013 13:50:39	Καταχωρημένο	Προβολή
12GREP110200000264	19/12/2012 11:22:06	Καταχωρημένο	Προβολή
12GREP110200000256	04/12/2012 12:11:49	Καταχωρημένο	Προβολή
12GREP110200000248	28/11/2012 11:09:38	Καταχωρημένο	Προβολή
12GREP110200000230	28/11/2012 09:54:01	Καταχωρημένο	Προβολή
12GREP110200000221	27/11/2012 16:50:02	Καταχωρημένο	Προβολή
12GREP110200000173	09/11/2012 15:39:58	Καταχωρημένο	Προβολή
12GREP110200000165	01/11/2012 17:30:18	Καταχωρημένο	Προβολή
12GREP110200000157	01/11/2012 17:27:45	Καταχωρημένο	Προβολή
12GREP110200000114	10/09/2012 16:31:06	Καταχωρημένο	Προβολή
12GREP110200000082	07/09/2012 10:51:17	Καταχωρημένο	Προβολή
12GREP110200000058	19/07/2012 11:39:18	Καταχωρημένο	Προβολή
12GREP110200000040	02/07/2012 19:17:41	Καταχωρημένο	Προβολή

Γραμμές ανα σελίδα: 20

Οθόνη 102: Δελτίο Παραγωγής - Αποτελέσματα αναζήτησης

Από την οθόνη του **Δελτίου Παραγωγής** μπορείτε επίσης να δείτε το **Ιστορικό** των τροποποιήσεων και **Σχετικά Μηνύματα**, καθώς και να εκτελέσετε μια σειρά από **Ενέργειες**.

Αριθμός Αναφοράς Αποθηκευτή: 1360840749991 Ημερ/νία Καταχώρησης: 14/02/2013

Αριθμός Άδειας Αποθήκης: EL80011020047

Α.Φ.Μ.: [Blank]

Επωνυμία: ΔΙΟΘΗΚΗ ΣΥΝΑΠΤΟΣΕΩΣ Τ3

Οδός - Αριθμός: ΠΑΤΗΣ ΙΩΝ39

Τ.Κ.: 22223

Πόλη: ΑΘΗΝΑ

Χώρα: GR Ελλάδα

Παρατηρήσεις: 32423654

1 από 2

Κωδικός	Περιγραφή	Ποσότητα
2100000100	SILK CUT MILD 20'S	1,000

Οθόνη 103: Δελτίο Παραγωγής – Προβολή

## Ενέργειες\*

\*Οι διαθέσιμες ενέργειες εξαρτώνται από την κατάσταση στην οποία βρίσκεται το παραστατικό.

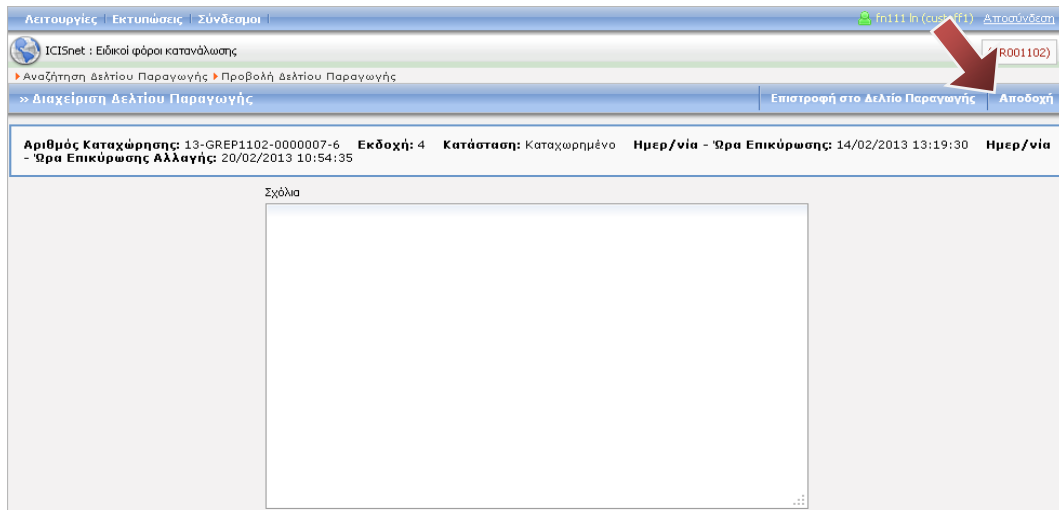
### Εκτύπωση Δελτίου Παραγωγής

Σας επιτρέπει να εκτυπώσετε το **Δελτίο Παραγωγής**.

### Αποδοχή Δελτίου Παραγωγής

Σας επιτρέπει να αποδεχτείτε το **Δελτίο Παραγωγής**.

Εισάγετε την αιτία αποδοχής και πατήστε **Αποδοχή**. Ένα σχετικό μήνυμα σας ενημερώνει για την επιτυχή έκβαση της ενέργειας.

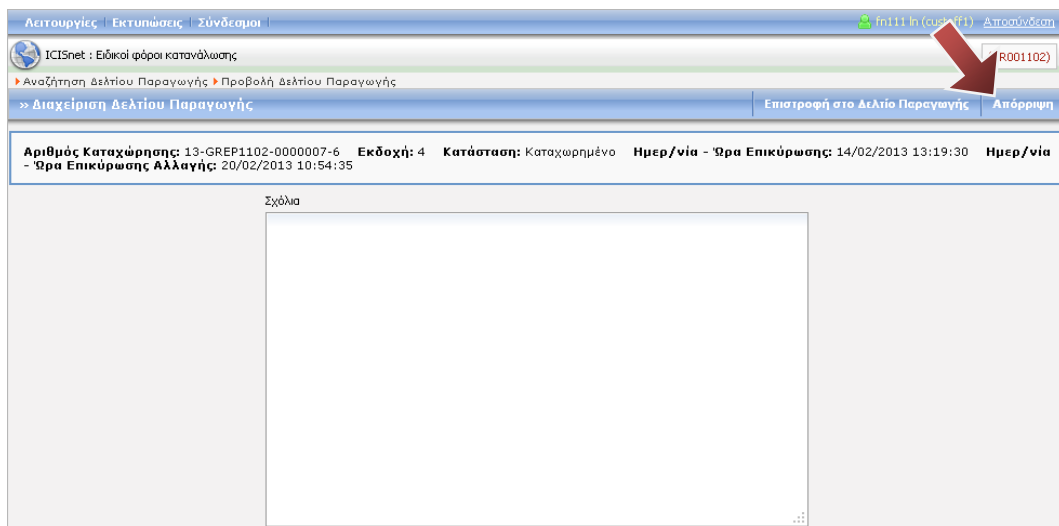


Οθόνη 104: Δελτίο Παραγωγής - Αποδοχή

### Απόρριψη Δελτίου Παραγωγής

Σας επιτρέπει να απορρίψετε το **Δελτίο Παραγωγής**.

Εισάγετε την αιτία απόρριψης και πατήστε **Απόρριψη**. Ένα σχετικό μήνυμα σας ενημερώνει για την επιτυχή έκβαση της ενέργειας.



Οθόνη 105: Δελτίο Παραγωγής - Απόρριψη

## Μεταβολή Δελτίου Παραγωγής

Σας επιτρέπει να μεταβάλετε όλα τα στοιχεία που εμπεριέχονται στο **Δελτίο Παραγωγής**. Πραγματοποιήστε τις επιθυμητές μεταβολές και πατήστε **Καταχώρηση**. Ένα σχετικό μήνυμα σας ενημερώνει για την επιτυχή έκβαση της ενέργειας.

Λειτουργίες | Εκτυπώσεις | Σύνδεσμοι | fn111 h (staff1) Αποσύνδεση

ICISnet : Ειδικό φόρο κατανάλωσης

Αναζήτηση Δελτίου Παραγωγής | Προβολή Δελτίου Παραγωγής | Αίτηση Μεταβολής Δελτίου Παραγωγής

» Αίτηση Μεταβολής Δελτίου Παραγωγής Καταχώρηση

Αριθμός Καταχώρησης: 13-GREP1102-0000007-6 Έκδοχή: 4 Κατάσταση: Καταχωρημένο Ημερ/νία - Ώρα Επικύρωσης: 14/02/2013 13:19:30 Ημερ/νία - Ώρα Επικύρωσης Αλλαγής: 20/02/2013 10:54:35

Αριθμός Αναφοράς Αποθηκευτή 1360840749991 Ημερ/νία Καταχώρησης 14/02/2013

Αριθμός Άδειας Αποθήκης ΣΙΔ0011020047 Επωνυμία  
Διεύθυνση ΠΑΤΗΣΚΩΝ

Παρατηρήσεις  
32423654

1 από 2

Κωδικός	Περιγραφή	Ποσότητα
2100000100	SILK CUT MILD 20'S	1,000

Οθόνη 106: Δελτίο Παραγωγής - Μεταβολή

## Ακύρωση Δελτίου Παραγωγής

Σας επιτρέπει να ακυρώσετε το **Δελτίο Παραγωγής**.

Εισάγετε την αιτία ακύρωσης και πατήστε **Καταχώρηση**. Ένα σχετικό μήνυμα σας ενημερώνει για την επιτυχή έκβαση της ενέργειας.

Λειτουργίες | Εκτυπώσεις | Σύνδεσμοι | fn111 h (staff1) Αποσύνδεση

ICISnet : Ειδικό φόρο κατανάλωσης

Αναζήτηση Δελτίου Παραγωγής | Προβολή Δελτίου Παραγωγής

» Ακύρωση Δελτίου Παραγωγής Επιστροφή στο Δελτίο Παραγωγής Καταχώρηση

Αριθμός Καταχώρησης: 13-GREP1102-0000007-6 Έκδοχή: 4 Κατάσταση: Καταχωρημένο Ημερ/νία - Ώρα Επικύρωσης: 14/02/2013 13:19:30 Ημερ/νία - Ώρα Επικύρωσης Αλλαγής: 20/02/2013 10:54:35

Αιτιολογία Ακύρωσης

Οθόνη 107: Δελτίο Παραγωγής - Ακύρωση



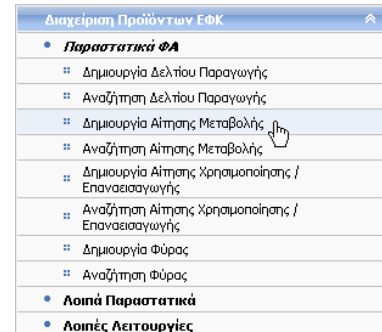
## 6.3 Δημιουργία Αίτησης Μεταβολής



Δικαίωμα χρήσης έχουν Τελωνιακοί Υπάλληλοι με ρόλο που επιτρέπει τη δημιουργία Αίτησης Μεταβολής.

Από το βασικό ή το δυναμικό μενού, επιλέξτε:

- Διαχείριση Προϊόντων ΕΦΚ → Παραστατικά ΦΑ → Δημιουργία Αίτησης Μεταβολής
  - Εμφανίζεται η οθόνη δημιουργίας Αίτησης Μεταβολής.



Εισάγετε τα σχετικά στοιχεία και πατήστε **Υποβολή**.

Οθόνη 108: Αίτηση Μεταβολής - Δημιουργία

## 6.4 Αναζήτηση Αίτησης Μεταβολής

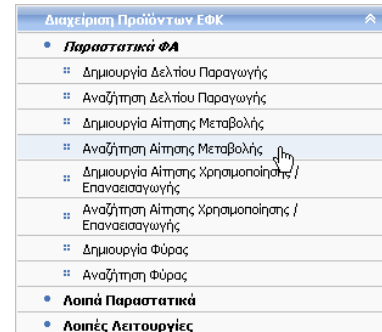


Δικαίωμα χρήσης έχουν Τελωνιακοί Υπάλληλοι με ρόλο που επιτρέπει την αναζήτηση Αίτησης Μεταβολής.

Από το βασικό ή το δυναμικό μενού, επιλέξτε:

➤ Διαχείριση Προϊόντων ΕΦΚ → Παραστατικά ΦΑ → Αναζήτηση Αίτησης Μεταβολής

- Εμφανίζεται η οθόνη αναζήτησης Αίτησης Μεταβολής.



Εάν θέλετε να πραγματοποιήσετε ανεύρεση μιας συγκεκριμένης **Αίτησης Μεταβολής**, εισάγετε τον **Αριθμό Καταχώρησης** και πατήστε **Αναζήτηση**.

Εάν ωστόσο δεν γνωρίζετε τον παραπάνω αριθμό, ή επιθυμείτε να πραγματοποιήσετε ανεύρεση των **Αιτήσεων Μεταβολής** που πληρούν συγκεκριμένα κριτήρια, επιλέξτε **Άλλα Κριτήρια**, εισάγετε τα επιθυμητά κριτήρια και πατήστε **Αναζήτηση**.

Οθόνη 109: Αίτηση Μεταβολής - Αναζήτηση

Η οθόνη θα εμφανίσει ένα ή περισσότερα αποτελέσματα, ανάλογα με τις επιλογές σας. Για να εμφανίσετε μία **Αίτηση Μεταβολής**, πατήστε το αντίστοιχο πεδίο **Προβολή** κάτω από τη στήλη **Ενέργειες**.

Λειτουργίες | Εκτυπώσεις | Σύνδεσμοι | th111h (custoffH) Αποσύνδεση

ICISnet : Ειδικό φόρο κατανάλωσης (GR001102)

Αναζήτηση Αίτησης Μεταβολής

>> Αναζήτηση Αίτησης Μεταβολής Δημιουργία Αίτησης Μεταβολής

Αριθμός Καταχώρησης: **Άλλα Κριτήρια**

Ημερ/νία Από: 01/03/2012 Έως: 11/03/2013

Αριθμός Άδειας Αποθήκης:

Κατάσταση:

Αριθμός Καταχώρησης +	Ημερ/νία Αποστολής +	Κατάσταση +	Ενέργειες
13GREC11020000079	13/02/2013 16:10:52	Καταχωρημένο	<a href="#">Προβολή</a>
13GREC11020000060	13/02/2013 15:41:46	Καταχωρημένο	<a href="#">Προβολή</a>
13GREC11020000052	29/01/2013 16:18:28	Καταχωρημένο	<a href="#">Προβολή</a>
13GREC11020000044	28/01/2013 16:32:57	Καταχωρημένο	<a href="#">Προβολή</a>
13GREC11020000010	23/01/2013 13:37:05	Καταχωρημένο	<a href="#">Προβολή</a>
12GREC11020000789	11/12/2012 10:54:04	Καταχωρημένο	<a href="#">Προβολή</a>
12GREC11020000556	30/11/2012 12:33:24	Καταχωρημένο	<a href="#">Προβολή</a>
12GREC11020000548	24/11/2012 17:06:58	Καταχωρημένο	<a href="#">Προβολή</a>
12GREC11020000513	22/11/2012 16:02:00	Καταχωρημένο	<a href="#">Προβολή</a>
12GREC11020000505	22/11/2012 15:53:37	Καταχωρημένο	<a href="#">Προβολή</a>
12GREC11020000490	22/11/2012 15:49:33	Καταχωρημένο	<a href="#">Προβολή</a>
12GREC11020000125	14/11/2012 11:55:38	Καταχωρημένο	<a href="#">Προβολή</a>
12GREC11020000117	30/10/2012 16:25:24	Καταχωρημένο	<a href="#">Προβολή</a>
12GREC11020000085	07/09/2012 10:56:38	Καταχωρημένο	<a href="#">Προβολή</a>
12GREC11020000077	04/09/2012 11:55:56	Καταχωρημένο	<a href="#">Προβολή</a>
12GREC11020000069	04/09/2012 11:44:21	Καταχωρημένο	<a href="#">Προβολή</a>

Γραμμές ανά σελίδα: 20

Οθόνη 110: Αίτηση Μεταβολής - Αποτελέσματα αναζήτησης

Από την οθόνη της **Αίτησης Μεταβολής** μπορείτε επίσης να δείτε το **Ιστορικό** των τροποποιήσεων και **Σχετικά Μηνύματα**, καθώς και να εκτελέσετε μια σειρά από **Ενέργειες**.

Λειτουργίες Εκτυπώσεις Σύνδεσμοι m111 In (custoff1) Αποσύνδεση

ICISnet : Ειδικό φόρο κατανάλωσης (GR001102)

Αναζήτηση Αίτησης Μεταβολής Προβολή Αίτησης Μεταβολής

» Αίτηση Μεταβολής Σχετικά Μηνύματα Ιστορικό Συνυποβαλλόμενα Ενέργειες

Αριθμός Καταχώρησης: 13-GREC1102-0000005-2 Εκδοχή: 1 Κατάσταση: Καταχωρημένη Ημερ/νία - Ώρα Επικύρωσης: 29/01/2013 16:18:28  
 Ημερ/νία - Ώρα Επικύρωσης Αλλαγής: 29/01/2013 16:18:28

Αριθμός Πρωτοκόλλου  Αριθμός Αναφοράς: 1359468911384  
 Ημερ/νία Καταχώρησης: 29/01/2013

Αριθμός Άδειας Αποθήκης: ELA0011020050  
 Α.Φ.Μ.   
 Επωνυμία: ΑΠΟΘΗΚΗ ΕΝΑΠΟΘΕΣΗΣ Τ3  
 Οδός - Αριθμός: ΠΑΤΗΣΙΩΝ39  
 Τ.Κ.: 22223  
 Πόλη: ΑΘΗΝΑ  
 Χώρα: GR Ελλάδα

Α.Φ.Μ. Ειδικού Παραλήπτη: 035400474  
 Επώνυμο   
 Οδός - Αριθμός: ΧΡ ΣΜΥΡΝΗΣ 108  
 Τ.Κ.   
 Πόλη   
 Χώρα

Παρατηρήσεις  
123

1 από 1

**Υπάρχοντα Προϊόντα**

Κωδικός	Περιγραφή	Ποσότητα
3000002700	ΦΟΤΙΣΤΙΚΟ PETRELAIO	1.000.000

1 από 1

**Νέα Προϊόντα**

Κωδικός	Περιγραφή	Ποσότητα
2100003508	22 SPECIAL TASTE 20'S - TEST	1.000.000

Οθόνη 111: Αίτηση Μεταβολής – Προβολή

**Ενέργειες\***

\*Οι διαθέσιμες ενέργειες εξαρτώνται από την κατάσταση στην οποία βρίσκεται το παραστατικό.

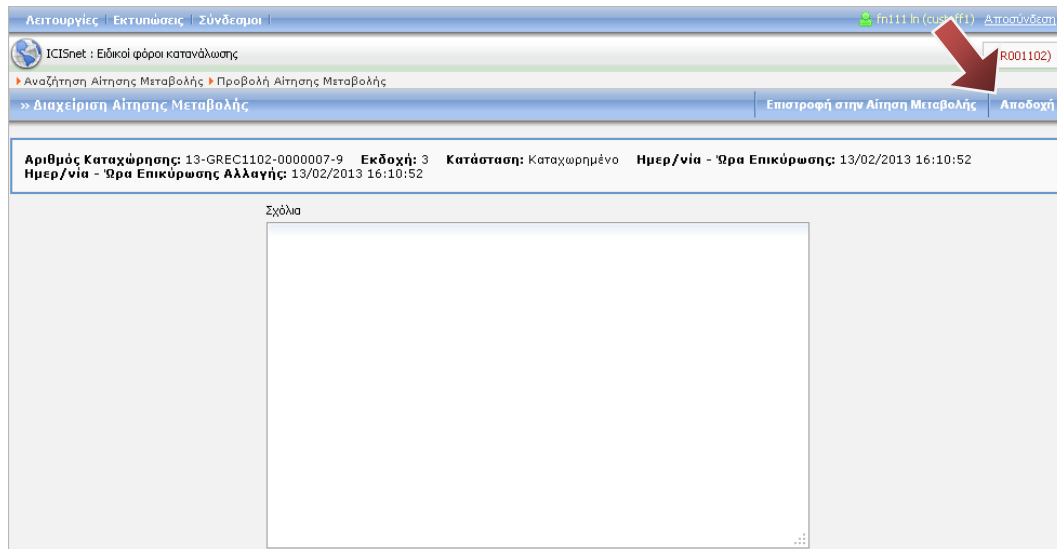
**Εκτύπωση Αίτησης Μεταβολής**

Σας επιτρέπει να εκτυπώσετε την **Αίτηση Μεταβολής**.

**Αποδοχή Αίτησης Μεταβολής**

Σας επιτρέπει να αποδεχτείτε την **Αίτηση Μεταβολής**.

Εισάγετε την αιτία αποδοχής και πατήστε **Αποδοχή**. Ένα σχετικό μήνυμα σας ενημερώνει για την επιτυχή έκβαση της ενέργειας.

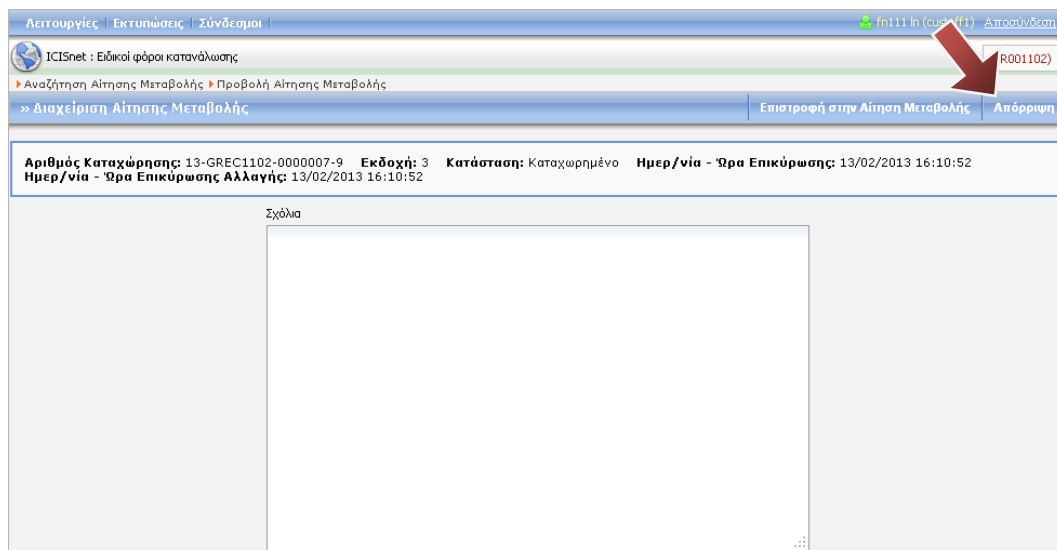


Οθόνη 112: Αίτηση Μεταβολής - Αποδοχή

### Απόρριψη Αίτησης Μεταβολής

Σας επιτρέπει να απορρίψετε την **Αίτηση Μεταβολής**.

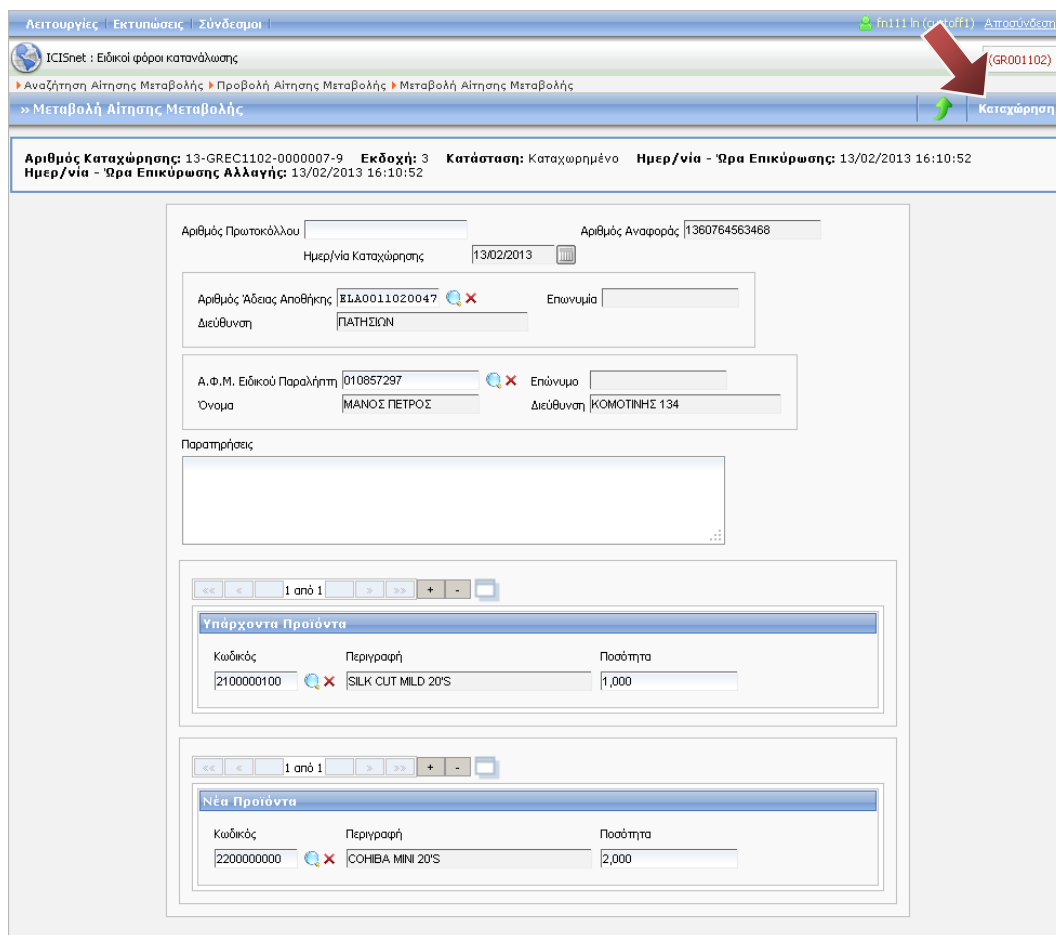
Εισάγετε την αιτία απόρριψης και πατήστε **Απόρριψη**. Ένα σχετικό μήνυμα σας ενημερώνει για την επιτυχή έκβαση της ενέργειας.



Οθόνη 113: Αίτηση Μεταβολής - Απόρριψη

### Μεταβολή Αίτησης Μεταβολής

Σας επιτρέπει να μεταβάλετε όλα τα στοιχεία που εμπεριέχονται στην **Αίτηση Μεταβολής**. Πραγματοποιήστε τις επιθυμητές μεταβολές και πατήστε **Καταχώρηση**. Ένα σχετικό μήνυμα σας ενημερώνει για την επιτυχή έκβαση της ενέργειας.



Λειτουργίες | Εκτυπώσεις | Σύνδεσμοι | th111 h (staff) Αποσύνδεση

ICISnet : Ειδικοί φόροι κατανάλωσης (GR001102)

Αναζήτηση Αίτησης Μεταβολής ▶ Προβολή Αίτησης Μεταβολής ▶ Μεταβολή Αίτησης Μεταβολής

>> Μεταβολή Αίτησης Μεταβολής Καταχώρηση

Αριθμός Καταχώρησης: 13-GREC1102-0000007-9 Έκδοχή: 3 Κατάσταση: Καταχωρημένο Ημερ/νια - Ώρα Επικύρωσης: 13/02/2013 16:10:52  
 Ημερ/νια - Ώρα Επικύρωσης Αλλαγής: 13/02/2013 16:10:52

Αριθμός Πρωτοκόλλου  Αριθμός Αναφοράς: 1360764563468  
 Ημερ/νια Καταχώρησης: 13/02/2013

Αριθμός Ύψους Αποθήκης: ΣΙΔΑ0011020047  Επωνυμία   
 Διεύθυνση: ΠΑΤΗΣΙΩΝ

Α.Φ.Μ. Ειδικού Παραλήπτη: 010857297  Επώνυμο   
 Όνομα: ΜΑΝΟΣ ΠΕΤΡΟΣ Διεύθυνση: ΚΟΜΟΤΙΝΗΣ 134

Παρατηρήσεις

1 από 1

**Υπάρχοντα Προϊόντα**

Κωδικός	Περιγραφή	Ποσότητα
2100000100	SILK CUT MILD 20'S	1,000

1 από 1

**Νέα Προϊόντα**

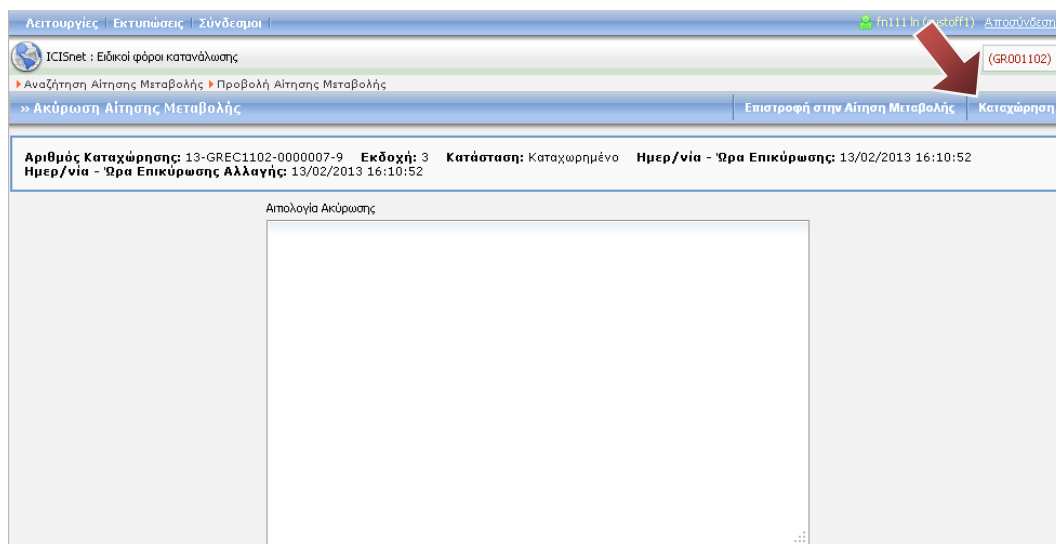
Κωδικός	Περιγραφή	Ποσότητα
2200000000	COHIBA MINI 20'S	2,000

Οθόνη 114: Αίτηση Μεταβολής - Μεταβολή

### Ακύρωση Αίτησης Μεταβολής

Σας επιτρέπει να ακυρώσετε την **Αίτηση Μεταβολής**.

Εισάγετε την αιτία ακύρωσης και πατήστε **Καταχώρηση**. Ένα σχετικό μήνυμα σας ενημερώνει για την επιτυχή έκβαση της ενέργειας.



Λειτουργίες | Εκτυπώσεις | Σύνδεσμοι | th111 h (staff) Αποσύνδεση

ICISnet : Ειδικοί φόροι κατανάλωσης (GR001102)

Αναζήτηση Αίτησης Μεταβολής ▶ Προβολή Αίτησης Μεταβολής

>> Ακύρωση Αίτησης Μεταβολής Επιστροφή στην Αίτηση Μεταβολής Καταχώρηση

Αριθμός Καταχώρησης: 13-GREC1102-0000007-9 Έκδοχή: 3 Κατάσταση: Καταχωρημένο Ημερ/νια - Ώρα Επικύρωσης: 13/02/2013 16:10:52  
 Ημερ/νια - Ώρα Επικύρωσης Αλλαγής: 13/02/2013 16:10:52

Απολογία Ακύρωσης

Οθόνη 115: Αίτηση Μεταβολής - Ακύρωση

## 6.5 Δημιουργία Αίτησης Χρησιμοποίησης/Επαναεισαγωγής

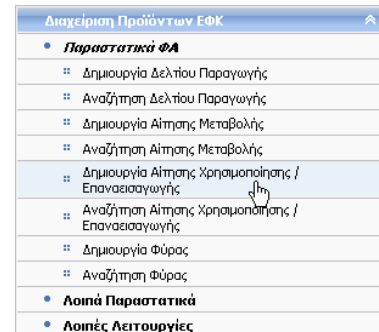


Δικαίωμα χρήσης έχουν Τελωνιακοί Υπάλληλοι με ρόλο που επιτρέπει τη δημιουργία Αίτησης Χρησιμοποίησης/Επαναεισαγωγής.

Από το βασικό ή το δυναμικό μενού, επιλέξτε:

➤ **Διαχείριση Προϊόντων ΕΦΚ → Παραστατικά ΦΑ → Δημιουργία Αίτησης Χρησιμοποίησης/Επαναεισαγωγής**

- Εμφανίζεται η οθόνη δημιουργίας Αίτησης Χρησιμοποίησης/Επαναεισαγωγής.



Εισάγετε τα σχετικά στοιχεία και πατήστε **Υποβολή**.

Οθόνη 116: Αίτηση Χρησιμοποίησης/Επαναεισαγωγής – Δημιουργία

## 6.6 Αναζήτηση Αίτησης Χρησιμοποίησης/Επαναεισαγωγής

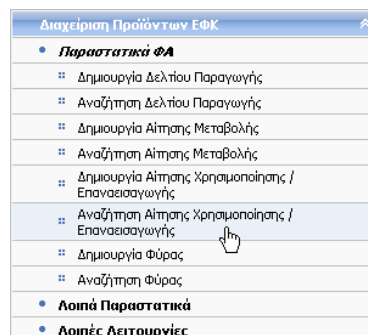


Δικαίωμα χρήσης έχουν Τελωνιακοί Υπάλληλοι με ρόλο που επιτρέπει την αναζήτηση Αίτησης Χρησιμοποίησης/Επαναεισαγωγής.

Από το βασικό ή το δυναμικό μενού, επιλέξτε:

➤ **Διαχείριση Προϊόντων ΕΦΚ → Παραστατικά ΦΑ → Αναζήτηση Αίτησης Χρησιμοποίησης/Επαναεισαγωγής**

- Εμφανίζεται η οθόνη αναζήτησης Αίτησης Χρησιμοποίησης/Επαναεισαγωγής.



Εάν θέλετε να πραγματοποιήσετε ανεύρεση μιας συγκεκριμένης **Αίτησης Χρησιμοποίησης/Επαναεισαγωγής**, εισάγετε τον **Αριθμό Καταχώρησης** και πατήστε **Αναζήτηση**.

Εάν ωστόσο δεν γνωρίζετε τον παραπάνω αριθμό, ή επιθυμείτε να πραγματοποιήσετε ανεύρεση των **Αιτήσεων Χρησιμοποίησης/Επαναεισαγωγής** που πληρούν συγκεκριμένα κριτήρια, επιλέξτε **Άλλα Κριτήρια**, εισάγετε τα επιθυμητά κριτήρια και πατήστε **Αναζήτηση**.

Οθόνη 117: Αίτηση Χρησιμοποίησης/Επαναεισαγωγής - Αναζήτηση

Η οθόνη θα εμφανίσει ένα ή περισσότερα αποτελέσματα, ανάλογα με τις επιλογές σας. Για να εμφανίσετε μία **Αίτηση Χρησιμοποίησης/Επαναεισαγωγής**, πατήστε το αντίστοιχο πεδίο **Προβολή** κάτω από τη στήλη **Ενέργειες**.



Λειτουργίες | Εκτυπώσεις | Σύνδεσμοι | th111h (custoff1) | Αποσύνδεση

ICISnet : Ειδικοί φόροι κατανάλωσης (GR001102)

Αναζήτηση Αίτησης Χρησιμοποίησης / Επαναεισαγωγής

» Αναζήτηση Αίτησης Χρησιμοποίησης / Επαναεισαγωγής Δημιουργία Αίτησης Χρησιμοποίησης / Επαναεισαγωγής

Αριθμός Καταχώρησης Άλλα Κριτήρια

Ημερ/νία Από: 01/03/2012  Έως: 11/03/2013

Αριθμός Άδειας Αποθήκης:

Τύπος Παραστατικού:

Προορισμός:

Κατάσταση:

Αριθμός Καταχώρησης	Ημερ/νία Αποστολής ±	Κατάσταση ±	Ενέργειες
13GREK110200000071	15/02/2013 11:56:22	Καταχωρημένο	<a href="#">Προβολή</a>
13GREK110200000063	14/02/2013 18:11:10	Καταχωρημένο	<a href="#">Προβολή</a>
13GREK110200000055	14/02/2013 13:21:53	Καταχωρημένο	<a href="#">Προβολή</a>
13GREK110200000047	13/02/2013 16:42:39	Καταχωρημένο	<a href="#">Προβολή</a>
13GREK110200000039	13/02/2013 16:22:34	Καταχωρημένο	<a href="#">Προβολή</a>
13GREK110200000020	26/01/2013 12:31:57	Καταχωρημένο	<a href="#">Προβολή</a>
13GREK110200000012	26/01/2013 12:28:41	Καταχωρημένο	<a href="#">Προβολή</a>
12GREK110200000187	29/11/2012 15:05:43	Καταχωρημένο	<a href="#">Προβολή</a>
12GREK110200000179	26/11/2012 17:46:56	Καταχωρημένο	<a href="#">Προβολή</a>
12GREK110200000144	16/11/2012 12:22:57	Καταχωρημένο	<a href="#">Προβολή</a>
12GREK110200000096	29/10/2012 17:18:56	Καταχωρημένο	<a href="#">Προβολή</a>
12GREK110200000029	16/10/2012 11:10:22	Καταχωρημένο	<a href="#">Προβολή</a>
12GREK110200000010	07/09/2012 11:00:41	Καταχωρημένο	<a href="#">Προβολή</a>

Γραμμές ανά σελίδα: 20

**Οθόνη 118: Αίτηση Χρησιμοποίησης/Επαναεισαγωγής - Αποτελέσματα αναζήτησης**

Από την οθόνη της **Αίτησης Χρησιμοποίησης/Επαναεισαγωγής** μπορείτε επίσης να δείτε το **Ιστορικό** των τροποποιήσεων και **Σχετικά Μηνύματα**, καθώς και να εκτελέσετε μια σειρά από **Ενέργειες**.

Λειτουργίες | Εκτιμώσεις | Σύνδεσμοι | m111 In (custoff1) Αποσύνδεση

ICISnet : Ειδικό φόρο κατανάλωσης (GR001102)

Αναζήτηση Αίτησης Χρησιμοποίησης / Επαναεισαγωγής ▶ Προβολή Αίτησης Χρησιμοποίησης / Επαναεισαγωγής

» Αίτηση Χρησιμοποίησης / Επαναεισαγωγής Σχετικά Μηνύματα | Ιστορικό | Συνυποβαλλόμενα | Ενέργειες

**Αριθμός Καταχώρησης:** 13-GREK1102-0000009-8 **Εκδοχή:** 1 **Κατάσταση:** Καταχωρημένη **Ημερ/νία - Ώρα Επικύρωσης:** 18/06/2013 17:39:44  
**Ημερ/νία - Ώρα Επικύρωσης Αλλαγής:** 18/06/2013 17:39:44 **Υποβολή:** ITraider

Τύπος Παραστατικού  Χρησιμοποίηση  Επαναεισαγωγή

Αριθμός Αναφοράς Αποθηκευτή  Ημερ/νία Καταχώρησης   
 Προορισμός / Αποστολή  Συνοδευτικό Έγγραφο

Αριθμός Άδειας Αποθήκης   
 Α.Φ.Μ.   
 Επωνυμία   
 Οδός - Αριθμός   
 Τ.Κ.   
 Πόλη   
 Χώρα

Παρατηρήσεις

1 από 1

Προϊόντα		
Κωδικός	Περιγραφή	Ποσότητα
2200000000	COHIBA MINI 20'S	1,000

Οθόνη 119: Αίτηση Χρησιμοποίησης/Επαναεισαγωγής – Προβολή

## Ενέργειες\*

\*Οι διαθέσιμες ενέργειες εξαρτώνται από την κατάσταση στην οποία βρίσκεται το παραστατικό.

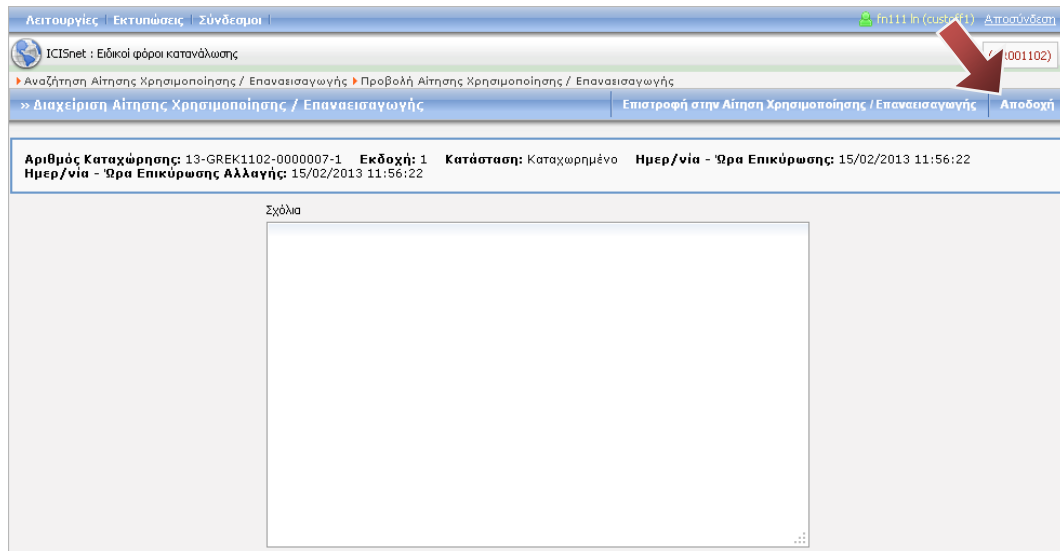
### Εκτύπωση Αίτησης Χρησιμοποίησης/Επαναεισαγωγής

Σας επιτρέπει να εκτυπώσετε την **Αίτηση Χρησιμοποίησης/Επαναεισαγωγής**.

### Αποδοχή Αίτησης Χρησιμοποίησης/Επαναεισαγωγής

Σας επιτρέπει να αποδεχτείτε την **Αίτηση Χρησιμοποίησης/Επαναεισαγωγής**.

Εισάγετε την αιτία αποδοχής και πατήστε **Αποδοχή**. Ένα σχετικό μήνυμα σας ενημερώνει για την επιτυχή έκβαση της ενέργειας.



Οθόνη 120: Αίτηση Χρησιμοποίησης/Επαναεισαγωγής - Αποδοχή

### Απόρριψη Αίτησης Χρησιμοποίησης/Επαναεισαγωγής

Σας επιτρέπει να απορρίψετε την **Αίτηση Χρησιμοποίησης/Επαναεισαγωγής**.

Εισάγετε την αιτία απόρριψης και πατήστε **Απόρριψη**. Ένα σχετικό μήνυμα σας ενημερώνει για την επιτυχή έκβαση της ενέργειας.

Λειτουργίες | Εκτιμώσεις | Σύνδεσμοι | fm111 in (custoff1) Αποσύνδεση

ICISnet : Ειδικό φόρο κατανάλωσης (R001102)

Αναζήτηση Αίτησης Χρησιμοποίησης / Επανεισαγωγής > Προβολή Αίτησης Χρησιμοποίησης / Επανεισαγωγής

>> Διαχείριση Αίτησης Χρησιμοποίησης / Επανεισαγωγής Επιστροφή στην Αίτηση Χρησιμοποίησης / Επανεισαγωγής Απόρριψη

Αριθμός Καταχώρησης: 13-GREK1102-0000007-1 **Εκδοχή: 1** Κατάσταση: Καταχωρημένο **Ημερ/νία - Ώρα Επικύρωσης: 15/02/2013 11:56:22**  
**Ημερ/νία - Ώρα Επικύρωσης Αλλαγής: 15/02/2013 11:56:22**

Σχόλια

Οθόνη 121: Αίτηση Χρησιμοποίησης/Επανεισαγωγής - Απόρριψη

### Μεταβολή Αίτησης Χρησιμοποίησης/Επανεισαγωγής

Σας επιτρέπει να μεταβάλετε όλα τα στοιχεία που εμπεριέχονται στην **Αίτηση Χρησιμοποίησης/Επανεισαγωγής**. Πραγματοποιήστε τις επιθυμητές μεταβολές και πατήστε **Καταχώρηση**. Ένα σχετικό μήνυμα σας ενημερώνει για την επιτυχή έκβαση της ενέργειας.

Λειτουργίες | Εκτιμώσεις | Σύνδεσμοι | fm111 in (custoff1) Αποσύνδεση

ICISnet : Ειδικό φόρο κατανάλωσης (GR001102)

Αναζήτηση Αίτησης Χρησιμοποίησης / Επανεισαγωγής > Προβολή Αίτησης Χρησιμοποίησης / Επανεισαγωγής > Μεταβολή Αίτησης Χρησιμοποίησης / Επανεισαγωγής

>> Αίτηση Μεταβολής Αίτησης Χρησιμοποίησης / Επανεισαγωγής Καταχώρηση

Αριθμός Καταχώρησης: 13-GREK1102-0000009-8 **Εκδοχή: 1** Κατάσταση: Καταχωρημένη **Ημερ/νία - Ώρα Επικύρωσης: 18/06/2013 17:39:44**  
**Ημερ/νία - Ώρα Επικύρωσης Αλλαγής: 18/06/2013 17:39:44** **Υποβολή: iTrader**

Τύπος Παραστατικού  Χρησιμοποίηση  Επανεισαγωγή

Αριθμός Αναφοράς Αποθηκευτή 1371568332468 **Ημερ/νία Καταχώρησης: 18/06/2013**

Προορισμός / Αποστολή  **Συνοδευτικό Έγγραφο: EG535**

Αριθμός Άδειας Αποθήκης

A.Φ.Μ.

Επωνυμία

Οδός - Αριθμός

T.Κ.

Πόλη

Χώρα

Παρατηρήσεις

<<< 1 από 1 >>>

**Προϊόντα**

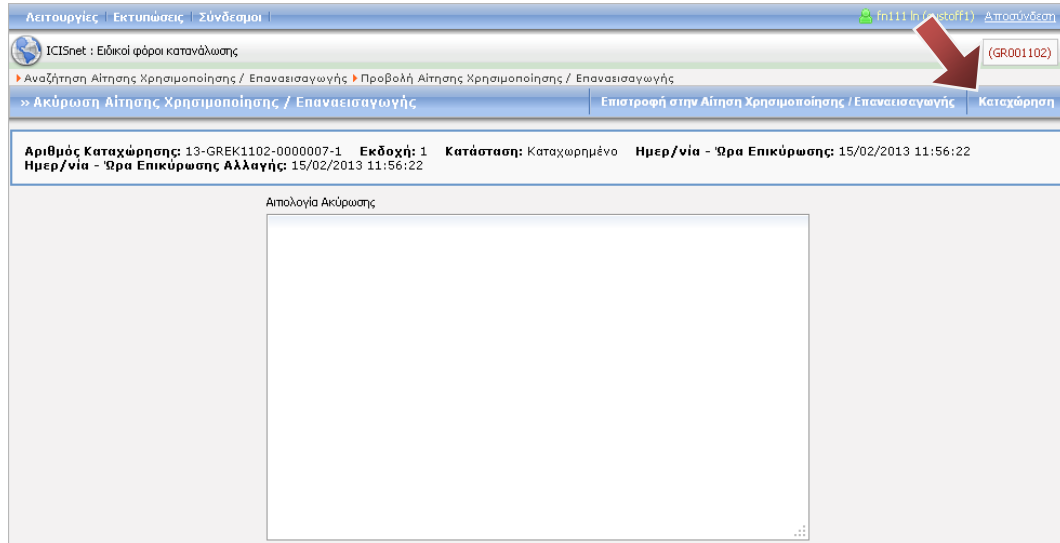
Κωδικός	Περιγραφή	Ποσότητα
<input type="text" value="2200000000"/> <input type="button" value="X"/>	<input type="text" value="COHIBA MINI 20'S"/>	<input type="text" value="1,000"/>

Οθόνη 122: Αίτηση Χρησιμοποίησης/Επανεισαγωγής - Μεταβολή

### Ακύρωση Αίτησης Χρησιμοποίησης/Επαναισαγωγής

Σας επιτρέπει να ακυρώσετε την **Αίτηση Χρησιμοποίησης/Επαναισαγωγής**.

Εισάγετε την αιτία ακύρωσης και πατήστε **Καταχώρηση**. Ένα σχετικό μήνυμα σας ενημερώνει για την επιτυχή έκβαση της ενέργειας.



Οθόνη 123: Αίτηση Χρησιμοποίησης/Επαναισαγωγής - Ακύρωση

## 6.7 Δημιουργία Φύρας

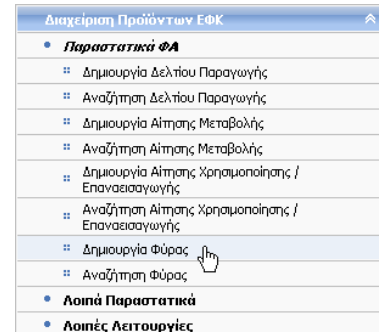


Δικαίωμα χρήσης έχουν Τελωνιακοί Υπάλληλοι με ρόλο που επιτρέπει τη δημιουργία Αίτησης Χρησιμοποίησης/Επαναεισαγωγής.

Από το βασικό ή το δυναμικό μενού, επιλέξτε:

➤ Διαχείριση Προϊόντων ΕΦΚ → Παραστατικά ΦΑ → Δημιουργία Φύρας

- Εμφανίζεται η οθόνη δημιουργίας Φύρας.



Εισάγετε τα σχετικά στοιχεία και πατήστε **Υποβολή**.

Οθόνη 124: Φύρα – Δημιουργία

## 6.8 Αναζήτηση Φύρας

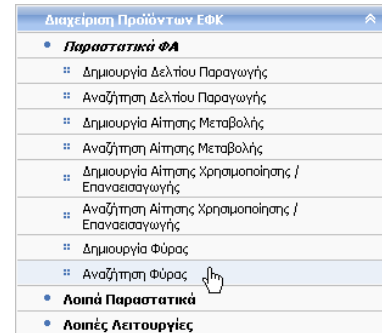


Δικαίωμα χρήσης έχουν Τελωνιακοί Υπάλληλοι με ρόλο που επιτρέπει την αναζήτηση Φύρας.

Από το βασικό ή το δυναμικό μενού, επιλέξτε:

➤ **Διαχείριση Προϊόντων ΕΦΚ → Παραστατικά ΦΑ → Αναζήτηση Φύρας**

- Εμφανίζεται η οθόνη αναζήτησης Φύρας.



Εάν θέλετε να πραγματοποιήσετε ανεύρεση μιας συγκεκριμένης **Φύρας**, εισάγετε τον **Αριθμό Καταχώρησης** και πατήστε **Αναζήτηση**.

Εάν ωστόσο δεν γνωρίζετε τον παραπάνω αριθμό, ή επιθυμείτε να πραγματοποιήσετε ανεύρεση με συγκεκριμένα κριτήρια, επιλέξτε **Άλλα Κριτήρια**, εισάγετε τα επιθυμητά κριτήρια και πατήστε **Αναζήτηση**.

Οθόνη 125: Φύρα - Αναζήτηση

Η οθόνη θα εμφανίσει ένα ή περισσότερα αποτελέσματα, ανάλογα με τις επιλογές σας. Για να εμφανίσετε μία **Φύρα**, πατήστε το αντίστοιχο πεδίο **Προβολή** κάτω από τη στήλη **Ενέργειες**.

Αριθμός Καταχώρησης:  Άλλα Κριτήρια

Ημερ/νία Από: 01/03/2012 Έως: 11/03/2013

Αριθμός Άδειας Αποθήκης:

Κατάσταση: Καταχωρημένο

Καθαρισμός Αναζήτηση

Αριθμός Καταχώρησης +	Ημερ/νία Αποστολής +	Κατάσταση +	Ενέργειες
12GRWS11020000030	28/11/2012 13:58:44	Καταχωρημένο	<a href="#">Προβολή</a>
12GRWS11020000021	12/11/2012 14:28:36	Καταχωρημένο	<a href="#">Προβολή</a>
12GRWS11020000013	07/09/2012 11:03:30	Καταχωρημένο	<a href="#">Προβολή</a>

Γραμμές ανα σελίδα: 20

Οθόνη 126: Φύρα - Αποτελέσματα αναζήτησης

Από την οθόνη της **Φύρας** μπορείτε επίσης να δείτε το **Ιστορικό** των τροποποιήσεων, καθώς και να εκτελέσετε μια σειρά από **Ενέργειες**.

Αριθμός Καταχώρησης: 12-GRWS1102-0000003-0 Εκδοχή: 3 Κατάσταση: Καταχωρημένο Ημερ/νία - Ώρα Επικύρωσης: 28/11/2012 13:58:44  
 Ημερ/νία - Ώρα Επικύρωσης Αλλαγής: 28/11/2012 13:58:44

Ημερ/νία Καταχώρησης: 28/11/2012

Αριθμός Άδειας Αποθήκης: ΕΙΔ0011020051

Επωνυμία: Διεύθυνση: ΠΑΤΗΣΙΩΝ

Υπηρεσία: Γενικά Σχόλια: φδγφδ

1 από 1

Κωδικός	Περιγραφή	Ποσότητα
222222221	Κρασί της παρέας	123.456,123

Οθόνη 127: Φύρα – Προβολή

## Ενέργειες\*

\*Οι διαθέσιμες ενέργειες εξαρτώνται από την κατάσταση στην οποία βρίσκεται το παραστατικό.

### Οριστικοποίηση Φύρας

Σας επιτρέπει να οριστικοποιήσετε τη **Φύρα**.

### Μεταβολή Φύρας

Σας επιτρέπει να μεταβάλετε όλα τα στοιχεία που εμπεριέχονται στη **Φύρα**. Πραγματοποιήστε τις επιθυμητές μεταβολές και πατήστε **Καταχώρηση**. Ένα σχετικό μήνυμα σας ενημερώνει για την επιτυχή έκβαση της ενέργειας.



Λειτουργίες | Εκτυπώσεις | Σύνδεσμοι | m111 h (staff1) Αποσύνδεση

ICISnet : Ειδικό φόρο κατανάλωσης (GR001102)

Αναζήτηση Φύρας > Προβολή Φύρας > Μεταβολή Φύρας

>> Αίτηση Μεταβολής Καταχώρηση

Αριθμός Καταχώρησης: 12-GRWS1102-0000003-0 Εκδοχή: 3 Κατάσταση: Καταχωρημένο Ημερ/νία - Ώρα Επικύρωσης: 28/11/2012 13:58:44  
 Ημερ/νία - Ώρα Επικύρωσης Αλλαγής: 28/11/2012 13:58:44

Ημερ/νία Καταχώρησης: 28/11/2012

Αριθμός Άδειας Αποθήκης: ΣΕΔ0011020051

Επωνυμία:  Διεύθυνση: ΠΑΤΗΣΙΩΝ

Υπηρεσία:  Γενικά Σχόλια: φρόντο

1 από 1

Κωδικός	Περιγραφή	Ποσότητα
222222221	Κρυσί της παρέας	123.456,123

Οθόνη 128: Φύρα - Μεταβολή

### Ακύρωση Φύρας

Σας επιτρέπει να ακυρώσετε τη Φύρα.

Εισάγετε την αιτία ακύρωσης και πατήστε **Καταχώρηση**. Ένα σχετικό μήνυμα σας ενημερώνει για την επιτυχή έκβαση της ενέργειας.

Λειτουργίες | Εκτυπώσεις | Σύνδεσμοι | m111 h (staff1) Αποσύνδεση

ICISnet : Ειδικό φόρο κατανάλωσης (GR001102)

Αναζήτηση Φύρας > Προβολή Φύρας

>> Ακύρωση Φύρας Επιστροφή στη Διαχείριση Φύρας Καταχώρηση

Αριθμός Καταχώρησης: 12-GRWS1102-0000003-0 Εκδοχή: 3 Κατάσταση: Καταχωρημένο Ημερ/νία - Ώρα Επικύρωσης: 28/11/2012 13:58:44  
 Ημερ/νία - Ώρα Επικύρωσης Αλλαγής: 28/11/2012 13:58:44

Απολογία Ακύρωσης

Οθόνη 129: Φύρα - Ακύρωση

## 6.9 Δημιουργία ΑΣΔΕ

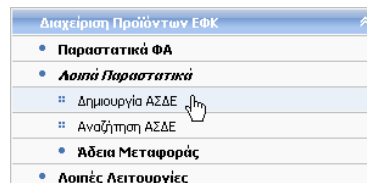


Δικαίωμα χρήσης έχουν Τελωνιακοί Υπάλληλοι με ρόλο που επιτρέπει τη δημιουργία ΑΣΔΕ.

Από το βασικό ή το δυναμικό μενού, επιλέξτε:

➤ **Διαχείριση Προϊόντων ΕΦΚ → Λοιπά Παραστατικά → Δημιουργία ΑΣΔΕ**

- Εμφανίζεται η οθόνη δημιουργίας ΑΣΔΕ.



Εισάγετε τα σχετικά στοιχεία στις ενότητες **Βασικά Στοιχεία**.

Οθόνη 130: ΑΣΔΕ – Δημιουργία - Εξερχόμενο

Το παραστατικό ΑΣΔΕ μπορεί να έχει και τύπο εγγράφου 'Συνοδ. Έγγραφο ΚΑΝ(ΕΚ) 884/2001'. Επιπλέον ο τύπος του μπορεί να είναι 'Εισερχόμενο' ή 'Εξερχόμενο'.

ICISnet : Ειδικό φόρο κατανάλωσης (GR001102)

Δημιουργία ΑΣΔΕ

» Δημιουργία ΑΣΔΕ Υποβολή

Βασικά Στοιχεία Είδη

Εξερχόμενο  Εισερχόμενο

Τύπος Εγγράφου

Αριθμός Αναφοράς

Αρμόδια Αρχή Κ.Μ.

Ημερομηνία Αποστολής

Σκοπός Διακίνησης

Αποστολή Αντιγράφου

Πιστοποιητικά /Βεβαιώσεις

Τόπος Παράδοσης

Μεταφορά Από

Πληροφορίες Έγκρισης

**Προμηθευτής / Αποστολέας**

Α.Φ.Μ.

Αρ. Έγκρισης

Όνοματεπώνυμο

Διεύθυνση

Χώρα

**Παραλήπτης**

Ενδειξη

Α.Φ.Μ.

Αρ. Έγκρισης

Όνοματεπώνυμο

Διεύθυνση

Χώρα

**Μεταφορέας**

Ενδειξη

Α.Φ.Μ.

Όνοματεπώνυμο

Διεύθυνση

Χώρα

**Υπογράφων**

Α.Φ.Μ.

Όνοματεπώνυμο

Διεύθυνση

Τηλέφωνο

Ημερομηνία

**Μεταφορά**

Τρόπος

Συμπληρωματικές Πληροφορίες

Οθόνη 131: ΑΣΔΕ – Δημιουργία – Εισερχόμενο

Στην ενότητα **Είδη** συμπληρώνονται τα προϊόντα του παραστατικού. Το πεδίο είναι υποχρεωτικό.

Λειτουργίες Εκτυπώσεις Σύνδεσμοι fm111 in (custoff1) Αποσύνδεση

ICISnet : Ειδικό φόρο κατανάλωσης (GR001102)

Δημιουργία ΑΣΔΕ

» Δημιουργία ΑΣΔΕ Υποβολή

Βασικά Στοιχεία Είδη

1 από 1

**Προϊόντα**

Κωδικός Εμπορεύματος Σ.Ο.	<input type="text"/>	Περιγραφή	<input type="text"/>
Ποσότητα	<input type="text"/>	Τιμολογιακή Αξία	<input type="text"/>
Αριθμός Δεμάτων	<input type="text"/>	Σημεία και Αριθμοί	<input type="text"/>
Μικτή Μάζα	<input type="text"/>	Καθαρή Μάζα	<input type="text"/>

Οθόνη 132: ΑΣΔΕ – Δημιουργία – Προϊόντα

## 6.10 Αναζήτηση ΑΣΔΕ

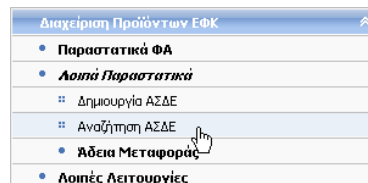


Δικαίωμα χρήσης έχουν Τελωνιακοί Υπάλληλοι με ρόλο που επιτρέπει την αναζήτηση ΑΣΔΕ.

Από το βασικό ή το δυναμικό μενού, επιλέξτε:

➤ Διαχείριση Προϊόντων ΕΦΚ → Λοιπά Παραστατικά → Αναζήτηση ΑΣΔΕ

- Εμφανίζεται η οθόνη αναζήτησης ΑΣΔΕ.



Εάν θέλετε να πραγματοποιήσετε ανεύρεση μιας συγκεκριμένης **ΑΣΔΕ**, εισάγετε τον **Αριθμό Καταχώρησης** και πατήστε **Αναζήτηση**.

Εάν ωστόσο δεν γνωρίζετε τον παραπάνω αριθμό, ή επιθυμείτε να πραγματοποιήσετε ανεύρεση με συγκεκριμένα κριτήρια, επιλέξτε **Άλλα Κριτήρια**, εισάγετε τα επιθυμητά κριτήρια και πατήστε **Αναζήτηση**.

Οθόνη 133: ΑΣΔΕ - Αναζήτηση

Η οθόνη θα εμφανίσει ένα ή περισσότερα αποτελέσματα, ανάλογα με τις επιλογές σας. Για να εμφανίσετε μία **ΑΣΔΕ**, πατήστε το αντίστοιχο πεδίο **Προβολή** κάτω από τη στήλη **Ενέργειες**.

Λειτουργίες | Εκτυπώσεις | Σύνδεσμοι | th111h (custoff1) Αποσύνδεση

ICISnet : Ειδικοί φόροι κατανάλωσης (GR001102)

Αναζήτηση ΑΣΔΕ Δημιουργία ΑΣΔΕ

>> Αναζήτηση ΑΣΔΕ

Αριθμός Καταχώρησης **Άλλα Κριτήρια**

Ημερ/νία Καταχώρησης Από 01/03/2012 Έως 11/03/2013

Αρ. Αναφοράς Παραλήπτη

Αρ. Αναφοράς Αποστολέα

Τύπος Εγγράφου

Κατάσταση

Εισερχόμενο  Εξερχόμενο

**Προμηθευτής / Αποστολέας**

Ένδειξη

Όνοματεπώνυμο

**Παραλήπτης**

Ένδειξη

Όνοματεπώνυμο

Αριθμός Καταχώρησης +	Ημερ/νία Αποστολής +	Κατάσταση +	Ενέργειες
13GRXB110200000040	05/03/2013 14:51:35	Αποδεκτό	<a href="#">Προβολή</a>
13GRXB110200000032	29/01/2013 16:07:08	Αποδεκτό	<a href="#">Προβολή</a>
13GRXB110200000024	29/01/2013 15:30:00	Αποδεκτό	<a href="#">Προβολή</a>
13GRXB110200000016	14/01/2013 12:56:59	Αποδεκτό	<a href="#">Προβολή</a>
13GRXA110200000034	03/01/2013 12:10:52	Αποδεκτό	<a href="#">Προβολή</a>
13GRXA110200000026	03/01/2013 10:40:34	Αποδεκτό	<a href="#">Προβολή</a>
13GRXA110200000018	03/01/2013 10:31:01	Αποδεκτό	<a href="#">Προβολή</a>
12GRXA110200000016	19/12/2012 11:47:20	Αποδεκτό	<a href="#">Προβολή</a>
12GRXB110200000022	19/12/2012 11:43:31	Αποδεκτό	<a href="#">Προβολή</a>
12GRXB110200000014	30/11/2012 14:46:23	Ακυρωμένο	<a href="#">Προβολή</a>
12GRSA110200000086	19/11/2012 14:22:12	Οριστικοποιημένο	<a href="#">Προβολή</a>
12GRSA110200000078	07/11/2012 17:04:58	Αποδεκτό	<a href="#">Προβολή</a>
12GRSA110200000060	19/09/2012 13:04:45	Οριστικοποιημένο	<a href="#">Προβολή</a>
12GRSA110200000051	07/09/2012 11:08:33	Αποδεκτό	<a href="#">Προβολή</a>
12GRSA110200000043	03/09/2012 16:17:41	Αποδεκτό	<a href="#">Προβολή</a>
12GRSA110200000035	25/07/2012 17:28:35	Οριστικοποιημένο	<a href="#">Προβολή</a>
12GRSA110200000027	25/07/2012 16:51:00	Αποδεκτό	<a href="#">Προβολή</a>
12GRSA110200000019	12/07/2012 14:23:42	Αποδεκτό	<a href="#">Προβολή</a>

Γραμμές ανα σελίδα: 20

Οθόνη 134: ΑΣΔΕ - Αποτελέσματα αναζήτησης

Από την οθόνη της **ΑΣΔΕ** μπορείτε επίσης να δείτε το **Ιστορικό** των τροποποιήσεων, καθώς και να εκτελέσετε μια σειρά από **Ενέργειες**.

Λειτουργίες | Εκτυπώσεις | Σύνδεσμοι | m111h (custoff) | Αποσύνδεση

ICISnet : Ειδικοί φέροι κατανάλωσης (GR001102)

Αναζήτηση ΑΣΔΕ ▶ Προβολή ΑΣΔΕ

» ΑΣΔΕ Ιστορικό | Ενέργειες

**Αριθμός Καταχώρησης:** 13-GRXB1102-0000004-0 **Εκδοχή:** 5 **Κατάσταση:** Αποδεκτό **Ημερ/νία - Ώρα Επικύρωσης:** 05/03/2013 14:51:35 **Ημερ/νία - Ώρα Επικύρωσης Αλλαγής:** 05/03/2013 14:51:35

**Βασικά Στοιχεία** | Είδη

Εξερχόμενο  Εισερχόμενο

Ημερομηνία Καταχώρησης: 05/03/2013 14:51:35

Τύπος Εγγράφου:

Αριθμός Αναφοράς:

Αριθμός Αρχή Κ.Μ: GR000233 | ΑΜΦΙΛΟΧΙΑΣ

Ημερομηνία Αποστολής: 01/03/2013

Σκοπός Διακίνησης:

Αποστολή Αντηγράφου:

Πιστοποιητικά /Βεβαιώσεις:

Τόπος Παράδοσης:

Μεταφορά Από:

Πληροφορίες Έγκρισης:

**Προμηθευτής / Αποστολέας**

Ένδειξη:

Τουτότητα:

Αρ. Έγκρισης:

Όνοματεπώνυμο:

Διεύθυνση:

Χώρα:

**Παραλήπτης**

Α.Φ.Μ.:

Αρ. Έγκρισης:

Όνοματεπώνυμο:

Διεύθυνση:

Χώρα:

**Μεταφορέας**

Ένδειξη:

Α.Φ.Μ.:

Όνοματεπώνυμο:

Διεύθυνση:

Χώρα:

**Υπογράφων**

Α.Φ.Μ.:

Όνοματεπώνυμο:

Διεύθυνση:

Τηλέφωνο:

Ημερομηνία:

**Μεταφορά**

Τρόπος:

Συμπληρωματικές Πληροφορίες:

Οθόνη 135: ΑΣΔΕ – Προβολή

## Ενέργειες\*

\*Οι διαθέσιμες ενέργειες εξαρτώνται από την κατάσταση στην οποία βρίσκεται το παραστατικό.

### Οριστικοποίηση ΣΥΝΟΔ. ΚΑΝ. 884/2001

Σας επιτρέπει να οριστικοποιήσετε την **ΑΣΔΕ**.

### Εκτύπωση Παραστατικού

Σας επιτρέπει να εκτυπώσετε το σχετικό παραστατικό.

### Μεταβολή ΣΥΝΟΔ. ΚΑΝ. 884/2001

Σας επιτρέπει να μεταβάλετε όλα τα στοιχεία που εμπεριέχονται στην **ΑΣΔΕ**. Πραγματοποιήστε τις επιθυμητές μεταβολές και πατήστε **Καταχώρηση**. Ένα σχετικό μήνυμα σας ενημερώνει για την επιτυχή έκβαση της ενέργειας.

Λειτουργίες | Εκτυπώσεις | Σύνδεσμοι | th111h (αποσύνδεση) (GR001102)

ICISnet : Ειδικοί φόροι κατανάλωσης

Αναζήτηση ΑΣΔΕ > Προβολή ΑΣΔΕ > Μεταβολή ΑΣΔΕ

>> Αίτηση Μεταβολής ΑΣΔΕ Καταχώρηση

**Αριθμός Καταχώρησης:** 13-GRXB1102-0000004-0 **Εκδοχή:** 5 **Κατάσταση:** Αποδεκτό **Ημερ/νία - Ώρα Επικύρωσης:** 05/03/2013 14:51:35 **Ημερ/νία - Ώρα Επικύρωσης Αλλαγής:** 05/03/2013 14:51:35

**Βασικά Στοιχεία** | Είδη

Εξερχόμενο  Εισερχόμενο

Τύπος Εγγράφου: Συνοδ. Έγγραφο ΚΑΝ(ΕΚ) 884/2001

Αριθμός Αναφοράς: [ ]

Αριθμός Αρχή Κ.Μ: GR000233 | ΑΜΦΙΛΟΧΙΑΣ

Ημερομηνία Αποστολής: 01/03/2013

Σκοπός Διακίνησης: Σκοπός Διακίνησης

Αποστολή Αντηγράφου: ΟΧΙ

Πιστοποιητικά /Βεβαιώσεις: Πιστοποιητικά

Τόπος Παράδοσης: Τόπος Παράδοσης

Μεταφορά Από: 3 | Κύριος των προϊόντων

Πληροφορίες Έγκρισης: Πληροφορίες Έγκρισης

**Προμηθευτής / Αποστολέας**

Ένδειξη: Ταυτότητα

Ταυτότητα: ΔΒ654564

Αρ. Έγκρισης: [ ]

Όνοματεπώνυμο: ΠΑΠΟΥΔΑΚΟΣ ΕΜΜΑΝΟΥΗΛ

Διεύθυνση: ΖΕΦΕΟΥ 8

Χώρα: GR | Ελλάδα

**Παραλήπτης**

Α.Φ.Μ.: [ ]

Αρ. Έγκρισης: [ ]

Όνοματεπώνυμο: 54545

Διεύθυνση: 45554

Χώρα: [ ]

**Μεταφορέας**

Ένδειξη: Α.Φ.Μ.

Α.Φ.Μ.: 019284446

Όνοματεπώνυμο: ΔΕΡΒΑΤΙΔΗΣ ΝΙΚΟΛΑ

Διεύθυνση: ΓΙΑΝΝΟΠΟΥΛΟΥ 13

Χώρα: GR | Ελλάδα

**Υπογράφων**

Α.Φ.Μ.: [ ]

Όνοματεπώνυμο: [ ]

Διεύθυνση: [ ]

Τηλέφωνο: [ ]

Ημερομηνία: [ ]

**Μεταφορά**

Τρόπος: 0 | Άλλο

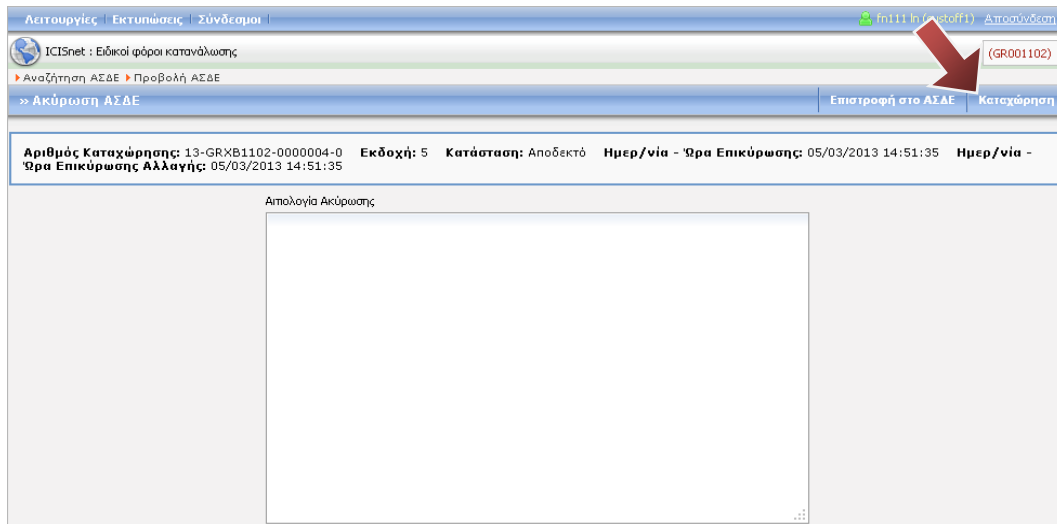
Συμπληρωματικές Πληροφορίες: Συμπληρωματικές

Οθόνη 136: ΑΣΔΕ - Μεταβολή

**Ακύρωση ΣΥΝΟΔ. ΚΑΝ. 884/2001**

Σας επιτρέπει να ακυρώσετε την **ΑΣΔΕ**.

Εισάγετε την αιτία ακύρωσης και πατήστε **Καταχώρηση**. Ένα σχετικό μήνυμα σας ενημερώνει για την επιτυχή έκβαση της ενέργειας.



Οθόνη 137: ΑΣΔΕ - Ακύρωση

## 6.11 Δημιουργία Άδειας Μεταφοράς (Αποστολή)

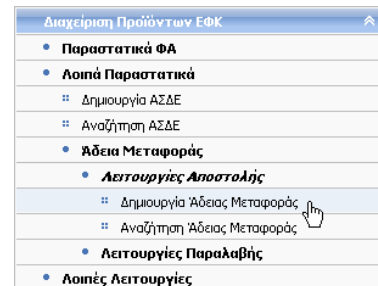


Δικαίωμα χρήσης έχουν Τελωνιακοί Υπάλληλοι με ρόλο που επιτρέπει τη δημιουργία Άδειας Μεταφοράς.

Από το βασικό ή το δυναμικό μενού, επιλέξτε:

- Διαχείριση Προϊόντων ΕΦΚ → Λοιπά Παραστατικά → Άδεια Μεταφοράς → Λειτουργίες Αποστολής → Δημιουργία Άδειας Μεταφοράς

- Εμφανίζεται η οθόνη δημιουργίας Άδειας Μεταφοράς.



Εισάγετε τα σχετικά στοιχεία και πατήστε **Υποβολή**.



Λειτουργίες | Εκτυπώσεις | Σύνδεσμοι | m111 h (custoff1) Αποσύνδεση

ICISnet : Ειδικοί φόροι κατανάλωσης (GR001102)

► Δημιουργία Άδειας Μεταφοράς

» Δημιουργία Άδειας Μεταφοράς (Αποστολή) Υποβολή

---

Αριθμός Αναφοράς Αποθηκευτή

Τελωνείο Παραλαβής  Τύπος Παράδοσης

**Δήλωση Ειδικού Φόρου Κατανάλωσης**

Αριθμός Αναφοράς ΔΕΦΚ

Ποσό Φόρων

GRN Εγγύησης

**Μεταφορικό Μέσο**

Ενδειξη Μεταφορικού Μέσου

- ΟΧΗΜΑ
- ΠΛΟΣΙΟ
- ΑΕΡΟΣΚΑΦΟΣ

**Στοιχεία Αποστολέα**

ΑΦΜ

Επωνυμία/ Ονοματεπώνυμο

Οδός και Αριθμός

Πόλη

Τ.Κ.

Χώρα

---

1 από 1

**Προϊόντα**

Κωδικός Εμπορεύματος Σ.Ο.	Περιγραφή	Ποσότητα
<input type="text"/>	<input type="text"/>	<input type="text"/>

---

1 από 1

**Πελάτες**

ΑΦΜ	Τιμολόγιο	Τελωνείο Ελέγχου
<input type="text"/>	<input type="text"/>	<input type="text"/>

Οθόνη 138: Άδεια Μεταφοράς (Αποστολή) – Δημιουργία

## 6.12 Αναζήτηση Άδειας Μεταφοράς (Αποστολή)

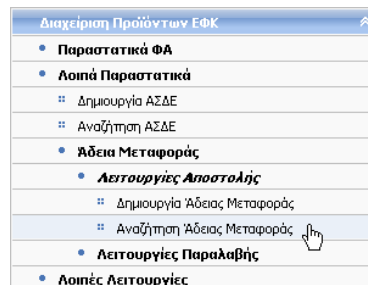


Δικαίωμα χρήσης έχουν Τελωνιακοί Υπάλληλοι με ρόλο που επιτρέπει την αναζήτηση Άδειας Μεταφοράς.

Από το βασικό ή το δυναμικό μενού, επιλέξτε:

➤ Διαχείριση Προϊόντων ΕΦΚ → Λοιπά Παραστατικά → Άδεια Μεταφοράς → Λειτουργίες Αποστολής → Αναζήτηση Άδειας Μεταφοράς

▪ Εμφανίζεται η οθόνη αναζήτησης Άδειας Μεταφοράς.



Εάν θέλετε να πραγματοποιήσετε ανεύρεση μιας συγκεκριμένης **Άδειας Μεταφοράς**, εισάγετε τον **Αριθμό Καταχώρησης** και πατήστε **Αναζήτηση**.

Εάν ωστόσο δεν γνωρίζετε τον παραπάνω αριθμό, ή επιθυμείτε να πραγματοποιήσετε ανεύρεση με συγκεκριμένα κριτήρια, επιλέξτε **Άλλα Κριτήρια**, εισάγετε τα επιθυμητά κριτήρια και πατήστε **Αναζήτηση**.

Οθόνη 139: Άδεια Μεταφοράς - Αναζήτηση

Η οθόνη θα εμφανίσει ένα ή περισσότερα αποτελέσματα, ανάλογα με τις επιλογές σας. Για να εμφανίσετε μία **Άδεια Μεταφοράς**, πατήστε το αντίστοιχο πεδίο **Προβολή** κάτω από τη στήλη **Ενέργειες**.

Λειτουργίες | Εκτυπώσεις | Σύνδεσμοι | th111h (custoff1) Αποσύνδεση

ICISnet : Ειδικό φόρο κατανάλωσης (GR001102)

Αναζήτηση Άδειας Μεταφοράς

» Αναζήτηση Άδειας Μεταφοράς (Αποστολή) Δημιουργία Άδειας Μεταφοράς

Αριθμός Καταχώρησης: **Άλλα Κριτήρια**

Ημερ/νία Από:  Έως: 11/03/2013

Κατάσταση:

Τύπος Παράδοσης:

Αριθμός Καταχώρησης +	Ημερ/νία Αποστολής +	Κατάσταση +	Ενέργειες
13GEM110200000242	15/02/2013 13:24:58	Καταχωρημένο	<a href="#">Προβολή</a>
12GEM110200000802	23/11/2012 12:40:31	Καταχωρημένο	<a href="#">Προβολή</a>
12GEM110200000358	12/10/2012 10:47:33	Καταχωρημένο	<a href="#">Προβολή</a>
12GEM110200000117	19/09/2012 15:44:40	Καταχωρημένο	<a href="#">Προβολή</a>
12GEM110200000109	05/09/2012 11:37:27	Καταχωρημένο	<a href="#">Προβολή</a>
12GEM110200000085	06/08/2012 11:10:00	Καταχωρημένο	<a href="#">Προβολή</a>
12GEM110200000077	01/08/2012 12:12:38	Καταχωρημένο	<a href="#">Προβολή</a>
12GEM110200000069	26/07/2012 16:26:28	Καταχωρημένο	<a href="#">Προβολή</a>
12GEM110200000042	12/07/2012 10:44:53	Καταχωρημένο	<a href="#">Προβολή</a>
12GEM110200000034	10/07/2012 12:09:05	Καταχωρημένο	<a href="#">Προβολή</a>
10GEM110200000014	09/09/2010 14:04:30	Καταχωρημένο	<a href="#">Προβολή</a>

Γραμμές ανα σελίδα: 20

Οθόνη 140: Άδεια Μεταφοράς - Αποτελέσματα αναζήτησης

Από την οθόνη της **Άδειας Μεταφοράς** μπορείτε επίσης να δείτε το **Ιστορικό** των τροποποιήσεων και **Σχετικά Μηνύματα**, καθώς και να εκτελέσετε μια σειρά από **Ενέργειες**.

» Άδεια Μεταφοράς (Αποστολή)

Αριθμός Καταχώρησης: 12-GREM1102-0000035-8 Εκδοχή: 1 Κατάσταση: Καταχωρημένο Ημερ/νία - Ώρα Επικύρωσης: 12/10/2012 10:47:33 Ημερ/νία - Ώρα Επικύρωσης Αλλαγής: 12/10/2012 10:47:33

Αριθμός Αναφοράς Αποθηκευτή: 12GR001102000038118 Ημερομηνία Καταχώρησης: 12/10/2012

Τελωνείο Παραλαβής: GR001102 ΕΛΕΥΣΙΝΑΣ Τύπος Παράδοσης:

**Δήλωση Ειδικού Φόρου Κατανάλωσης**

Αριθμός Αναφοράς ΔΕΦΚ: 12GREF110200008533  
Ποσό Φόρων: 1,00  
GRN Εγγύησης: 12GR001102E000025

**Μεταφορικό Μέσο**

Ενδειξη Μεταφορικού Μέσου: ΟΧΗΜΑ

**Στοιχεία Αποστολής**

ΑΦΜ: 090009605  
Επωνυμία/Όνομασπενώνυμο:   
Οδός και Αριθμός:   
Πόλη: ΠΕΙΡΑΙΑΣ  
Τ.Κ.:   
Χώρα:

1 από 1

**Προϊόντα**

Κωδικός Εμπορεύματος Σ.Ο.	Περιγραφή	Ποσότητα
2402900000	Άλλα	1,000

1 από 1

**Πελάτες**

ΑΦΜ	Τιμολόγιο	Τελωνείο Ελέγχου
035400474	12	GR000402 ΝΑΥΠΛΙΟΥ

Οθόνη 141: Άδεια Μεταφοράς – Προβολή

**Ενέργειες\***

\*Οι διαθέσιμες ενέργειες εξαρτώνται από την κατάσταση στην οποία βρίσκεται το παραστατικό.

**Εκτύπωση Άδειας Μεταφοράς**

Σας επιτρέπει να εκτυπώσετε την **Άδεια Μεταφοράς**.

**Μεταβολή Άδειας Μεταφοράς**

Σας επιτρέπει να μεταβάλετε όλα τα στοιχεία που εμπεριέχονται στην **Άδεια Μεταφοράς**. Πραγματοποιήστε τις επιθυμητές μεταβολές και πατήστε **Καταχώρηση**. Ένα σχετικό μήνυμα σας ενημερώνει για την επιτυχή έκβαση της ενέργειας.

Λειτουργίες Εκτυπώσεις Σύνδεσμοι fm111 in (custoff1) Αποσύνδεση

ICISnet : Ειδικό φόρο κατανάλωσης (GR001102)

Αναζήτηση Άδειας Μεταφοράς ▶ Προβολή Άδειας Μεταφοράς ▶ Μεταβολή Άδειας Μεταφοράς

» Αίτηση Μεταβολής Άδειας Μεταφοράς (Αποστολή) Καταχώρηση

Αριθμός Καταχώρησης: 12-GREM1102-0000035-8 Εκδοχή: 1 Κατάσταση: Καταχωρημένο Ημερ/νία - Ώρα Επικύρωσης: 12/10/2012 10:47:33  
 Ημερ/νία - Ώρα Επικύρωσης Αλλαγής: 12/10/2012 10:47:33

Αριθμός Αναφοράς Αποθηκευτή 12GR001102000038119  
 Τελωνείο Παραλαβής GR001102 ΕΛΕΥΣΙΝΑΣ Τόπος Παράδοσης

**Δήλωση Ειδικού Φόρου Κατανάλωσης**

Αριθμός Αναφοράς ΔΕΦΚ 12GREF110200008532  
 Ποσό Φόρων 1,00  
 GRN Εγγύησης 12GR001102E000025

**Μεταφορικό Μέσο**

Ενδειξη Μεταφορικού Μέσου ΟΧΗΜΑ  
**Στοιχεία Οχήματος**  
 Αριθμός Κυκλοφορίας 12

**Στοιχεία Αποστολέα**

ΑΦΜ 090009605  
 Επωνυμία/Όνοματεπώνυμο  
 Οδός και Αριθμός  
 Πόλη ΠΕΙΡΑΙΑΣ  
 Τ.Κ.  
 Χώρα

1 από 1

**Προϊόντα**

Κωδικός Εμπορεύματος Σ.Ο.	Περιγραφή	Ποσότητα
2402900000	Άλλα	1,000

1 από 1

**Πελάτες**

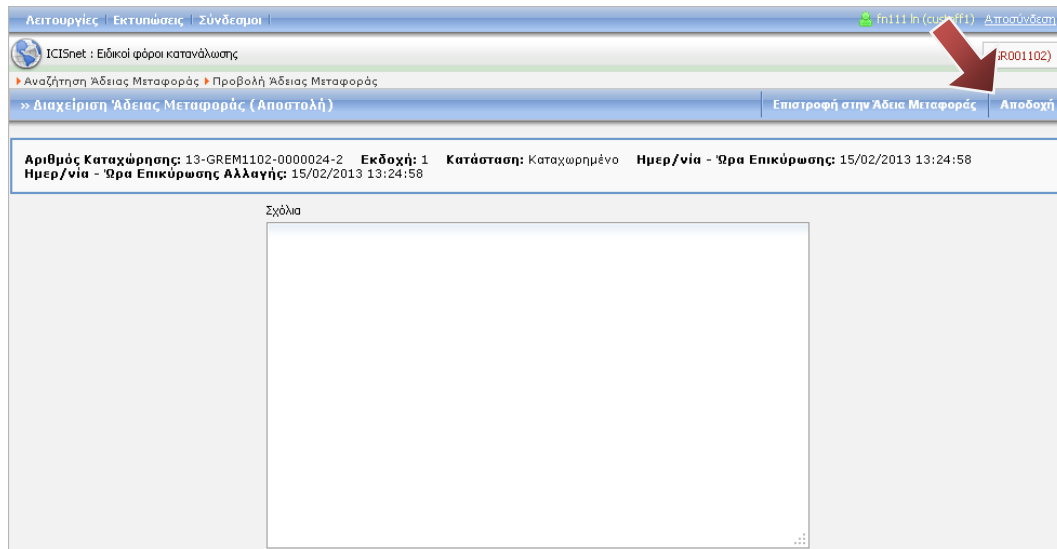
ΑΦΜ	Τιμολόγιο	Τελωνείο Ελέγχου
035400474	12	GR000402 ΝΑΥΠΛΙΟΥ

Οθόνη 142: Άδεια Μεταφοράς - Μεταβολή

**Αποδοχή Άδειας Μεταφοράς**

Σας επιτρέπει να αποδεχτείτε την **Άδεια Μεταφοράς**.

Εισάγετε την αιτία αποδοχής και πατήστε **Αποδοχή**. Ένα σχετικό μήνυμα σας ενημερώνει για την επιτυχή έκβαση της ενέργειας.

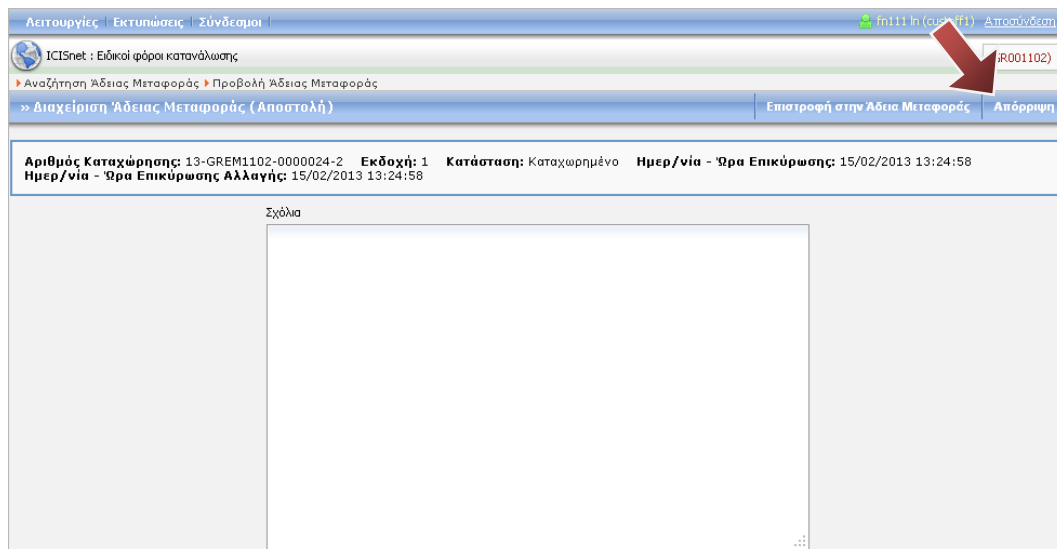


Οθόνη 143: Άδεια Μεταφοράς - Αποδοχή

### Απόρριψη Άδειας Μεταφοράς

Σας επιτρέπει να απορρίψετε την **Άδεια Μεταφοράς**.

Εισάγετε την αιτία αποδοχής και πατήστε **Αποδοχή**. Ένα σχετικό μήνυμα σας ενημερώνει για την επιτυχή έκβαση της ενέργειας.



Οθόνη 144: Άδεια Μεταφοράς - Απόρριψη

### Ακύρωση Άδειας Μεταφοράς

Σας επιτρέπει να ακυρώσετε την **Άδεια Μεταφοράς**.

Εισάγετε την αιτία ακύρωσης και πατήστε **Καταχώρηση**. Ένα σχετικό μήνυμα σας ενημερώνει για την επιτυχή έκβαση της ενέργειας.

Λειτουργίες | Εκτυπώσεις | Σύνδεσμοι | [ts111h \(Logout\)](#) [Αποσύνδεση](#)

ICISnet : Ειδικό φόροι κατανάλωσης (GR001102)

Αναζήτηση Άδειας Μεταφοράς ▶ Προβολή Άδειας Μεταφοράς

>> **Ακύρωση Άδειας Μεταφοράς (Αποστολή)** [Επιστροφή στην Άδεια Μεταφοράς](#) [Καταχώρηση](#)

**Αριθμός Καταχώρησης:** 13-GREM1102-0000024-2 **Έκδοχή:** 1 **Κατάσταση:** Καταχωρημένο **Ημερ/νία - Ώρα Επικύρωσης:** 15/02/2013 13:24:58  
**Ημερ/νία - Ώρα Επικύρωσης Αλλαγής:** 15/02/2013 13:24:58

Απολογία Ακύρωσης

[Empty box for cancellation reason]

Οθόνη 145: Άδεια Μεταφοράς - Ακύρωση

## 6.13 Δημιουργία Άδειας Μεταφοράς (Παραλαβή)

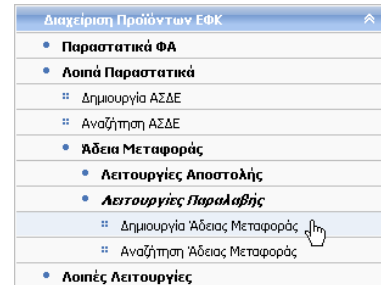


Δικαίωμα χρήσης έχουν Τελωνιακοί Υπάλληλοι με ρόλο που επιτρέπει τη δημιουργία Άδειας Μεταφοράς.

Από το βασικό ή το δυναμικό μενού, επιλέξτε:

➤ Διαχείριση Προϊόντων ΕΦΚ → Λοιπά Παραστατικά → Άδεια Μεταφοράς → Λειτουργίες Παραλαβής → Δημιουργία Άδειας Μεταφοράς

▪ Εμφανίζεται η οθόνη δημιουργίας Άδειας Μεταφοράς.



Εισάγετε τα σχετικά στοιχεία και πατήστε **Υποβολή**.

Οθόνη 146: Άδεια Μεταφοράς (Παραλαβή) – Δημιουργία

Συμπληρώστε το πεδίο **Αριθμός Αναφοράς** με έναν αριθμό αναφοράς Άδειας Μεταφοράς (Αποστολή) και πατήστε στο κουμπί Υποβολή.

Οθόνη 147: Άδεια Μεταφοράς (Παραλαβή) - Υποβολή

Πατήστε **Ανάκτηση Παραστατικού** για να εμφανίσετε το παραστατικό.

## 6.14 Αναζήτηση Άδειας Μεταφοράς (Παραλαβή)

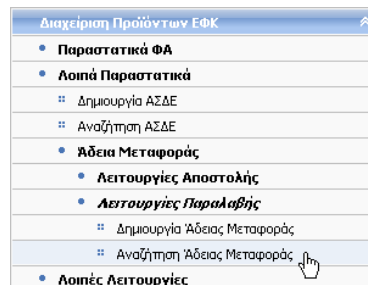


Δικαίωμα χρήσης έχουν Τελωνιακοί Υπάλληλοι με ρόλο που επιτρέπει την αναζήτηση Άδειας Μεταφοράς.

Από το βασικό ή το δυναμικό μενού, επιλέξτε:

➤ Διαχείριση Προϊόντων ΕΦΚ → Λοιπά Παραστατικά → Άδεια Μεταφοράς → Λειτουργίες Παραλαβής → Αναζήτηση Άδειας Μεταφοράς

▪ Εμφανίζεται η οθόνη αναζήτησης Άδειας Μεταφοράς.



Εάν θέλετε να πραγματοποιήσετε ανεύρεση μιας συγκεκριμένης **Άδειας Μεταφοράς**, εισάγετε τον **Αριθμό Καταχώρησης** και πατήστε **Αναζήτηση**.

Εάν ωστόσο δεν γνωρίζετε τον παραπάνω αριθμό, ή επιθυμείτε να πραγματοποιήσετε ανεύρεση με συγκεκριμένα κριτήρια, επιλέξτε **Άλλα Κριτήρια**, εισάγετε τα επιθυμητά κριτήρια και πατήστε **Αναζήτηση**.

Οθόνη 148: Άδεια Μεταφοράς - Αναζήτηση

Η οθόνη θα εμφανίσει ένα ή περισσότερα αποτελέσματα, ανάλογα με τις επιλογές σας. Για να εμφανίσετε μία **Άδεια Μεταφοράς**, πατήστε το αντίστοιχο πεδίο **Προβολή** κάτω από τη στήλη **Ενέργειες**.



Λειτουργίες Εκτιμώσεις Σύνδεσμοι m111 ln (custoff1) Αποσύνδεση

ICISnet : Ειδικό φόρο κατανάλωσης (GR001102)

Αναζήτηση Άδειας Μεταφοράς

» Αναζήτηση Άδειας Μεταφοράς (Παραλαβή) Δημιουργία Άδειας Μεταφοράς

Αριθμός Καταχώρησης  Άλλα Κριτήρια

Ημερ/νία Από  Έως

Κατάσταση

Τόπος Παράδοσης

Αριθμός Καταχώρησης ☺	Ημερ/νία Αποστολής ☺	Κατάσταση ☺	Ενέργειες
13GREM110200000523	22/06/2013 10:13:00		<a href="#">Προβολή</a>
13GREM110200000515	30/04/2013 11:29:01		<a href="#">Προβολή</a>
13GREM110200000234	01/02/2013 13:06:17		<a href="#">Προβολή</a>

Γραμμές ανα σελίδα: 20

Οθόνη 149: Άδεια Μεταφοράς - Αποτελέσματα αναζήτησης

Από την οθόνη της **Άδειας Μεταφοράς** μπορείτε επίσης να δείτε το **Ιστορικό** των τροποποιήσεων και **Σχετικά Μηνύματα**, καθώς και να εκτελέσετε μια σειρά από **Ενέργειες**.

Λειτουργίες Εκτιμώσεις Σύνδεσμοι m111 ln (custoff1) Αποσύνδεση

ICISnet : Ειδικό φόρο κατανάλωσης (GR001102)

Αναζήτηση Άδειας Μεταφοράς Προβολή Άδειας Μεταφοράς

» Άδεια Μεταφοράς (Παραλαβή)

**Αριθμός Καταχώρησης:** 13-GREM1102-0000052-3 **Εκδοχή:** 1 **Κατάσταση:** Ημερ/νία - Ώρα Επικύρωσης: 22/06/2013 10:13:00 **Ημερ/νία - Ώρα Επικύρωσης Αλλαγής:** 22/06/2013 10:13:00

Αριθμός Αναφοράς Αποθηκευτή  Ημερομηνία Καταχώρησης

Τελωνείο Παραλαβής   Τόπος Παράδοσης

**Δήλωση Ειδικού Φόρου Κατανάλωσης**

Αριθμός Αναφοράς ΔΕΦΚ

Ποσό Φόρων

GRN Εγγύησης

**Μεταφορικό Μέσο**

Ενδειξη Μεταφορικού Μέσου

**Στοιχεία Οχήματος**

Αριθμός Κυκλοφορίας

**Στοιχεία Αποστολέα**

ΑΦΜ

movementPermission\_consigne\_lastname

Οδός και Αριθμός

Πόλη

T.K.

movementPermission\_consigne\_country

1 από 1

**Προϊόντα**

Κωδικός Εμπορεύματος Σ.Ο.	Περιγραφή	Ποσότητα
<input type="text" value="2402900000"/>	<input type="text" value="Άλλα"/>	<input type="text" value="1,000"/>

1 από 1

**Πελάτες**

ΑΦΜ	Τιμολόγιο	Τελωνείο Ελέγχου
<input type="text" value="035400474"/>	<input type="text" value="12"/>	<input type="text" value="GR000402"/> <input type="text" value="ΝΑΥΠΛΙΟΥ"/>

Οθόνη 150: Άδεια Μεταφοράς – Προβολή

## Ενέργειες\*

\*Οι διαθέσιμες ενέργειες εξαρτώνται από την κατάσταση στην οποία βρίσκεται το παραστατικό.

### Εκτύπωση Άδειας Μεταφοράς

Σας επιτρέπει να εκτυπώσετε την **Άδεια Μεταφοράς**.

### Μεταβολή Άδειας Μεταφοράς

Σας επιτρέπει να μεταβάλετε όλα τα στοιχεία που εμπεριέχονται στην **Άδεια Μεταφοράς**. Πραγματοποιήστε τις επιθυμητές μεταβολές και πατήστε **Καταχώρηση**. Ένα σχετικό μήνυμα σας ενημερώνει για την επιτυχή έκβαση της ενέργειας.

Λειτουργίες | Εκτυπώσεις | Σύνδεσμοι | Γι1111h (off) | Αποσύνδεση

ICISnet : Ειδικό φόρο κατανάλωσης (GR001102)

Αναζήτηση Άδειας Μεταφοράς > Προβολή Άδειας Μεταφοράς > Μεταβολή Άδειας Μεταφοράς

» Αίτηση Μεταβολής Άδειας Μεταφοράς (Αποστολή) Καταχώρηση

Αριθμός Καταχώρησης: 13-GREM1102-0000024-2 Εκδοχή: 1 Κατάσταση: Καταχωρημένο Ημερ/νία - Ώρα Επικύρωσης: 15/02/2013 13:24:58  
 Ημερ/νία - Ώρα Επικύρωσης Αλλαγής: 15/02/2013 13:24:58

Αριθμός Αναφοράς Αποθηκευτή: 1360927008844  
 Τελωνείο Παραλαβής: GR001102 | ΕΛΕΥΣΙΝΑΣ Τόπος Παράδοσης: Αθήνας

**Δήλωση Ειδικού Φόρου Κατανάλωσης**

Αριθμός Αναφοράς ΔΕΦΚ: 13GRBF110200002040  
 Ποσό Φόρων: 1,00  
 GRN Εγγύησης: 13GR0011021000030

**Μεταφορικό Μέσο**

Ενδειξη Μεταφορικού Μέσου: ΟΧΗΜΑ  
**Στοιχεία Οχήματος**  
 Αριθμός Κυκλοφορίας: 1234

**Στοιχεία Αποστολέα**

ΑΦΜ: 043881554  
 Επωνυμία/Όνοματεπώνυμο: ΧΟΥΛΙΑΡΑΣ ΘΕΟΔΩΡΟΣ  
 Διεύθυνση: ΔΟΥΤΑΔΕΣ 0  
 Πόλη: ΙΩΑΝΝΙΝΑ

1 από 1

**Προϊόντα**

Κωδικός Εμπορεύματος Σ.Ο.	Περιγραφή	Ποσότητα
8711309000	Με κυλινδρισμό που υπερβαίνει τα 380lcm	1,000

1 από 1

**Πελάτες**

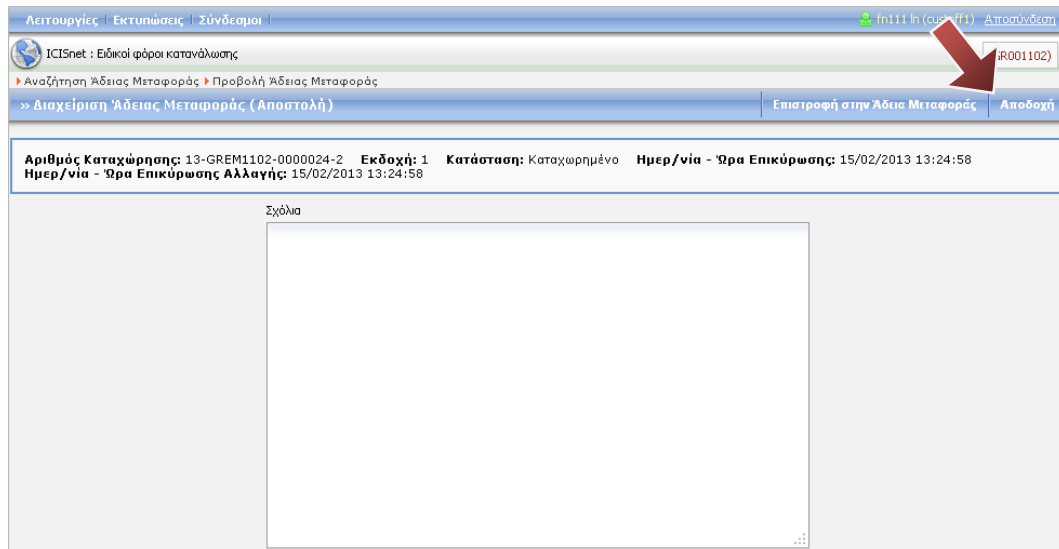
ΑΦΜ	Τιμολόγιο	Τελωνείο Ελέγχου
010857297	123	GR001102   ΕΛΕΥΣΙΝΑΣ

Οθόνη 151: Άδεια Μεταφοράς - Μεταβολή

### Αποδοχή Άδειας Μεταφοράς

Σας επιτρέπει να αποδεχτείτε την **Άδεια Μεταφοράς**.

Εισάγετε την αιτία αποδοχής και πατήστε **Αποδοχή**. Ένα σχετικό μήνυμα σας ενημερώνει για την επιτυχή έκβαση της ενέργειας.

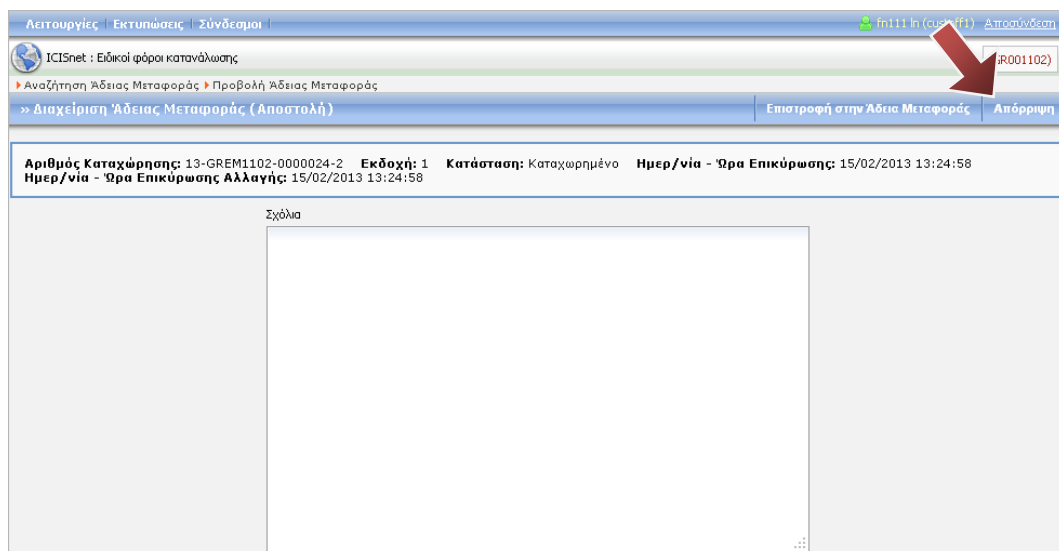


Οθόνη 152: Άδεια Μεταφοράς - Αποδοχή

### Απόρριψη Άδειας Μεταφοράς

Σας επιτρέπει να απορρίψετε την **Άδεια Μεταφοράς**.

Εισάγετε την αιτία αποδοχής και πατήστε **Αποδοχή**. Ένα σχετικό μήνυμα σας ενημερώνει για την επιτυχή έκβαση της ενέργειας.



Οθόνη 153: Άδεια Μεταφοράς - Απόρριψη

### Ακύρωση Άδειας Μεταφοράς

Σας επιτρέπει να ακυρώσετε την **Άδεια Μεταφοράς**.

Εισάγετε την αιτία ακύρωσης και πατήστε **Καταχώρηση**. Ένα σχετικό μήνυμα σας ενημερώνει για την επιτυχή έκβαση της ενέργειας.

The screenshot displays the ICISnet web application interface. At the top, there is a navigation bar with links for 'Λειτουργίες', 'Εκτιμώσεις', and 'Σύνδεσμοι'. The user is logged in as 'ts1111h (Logout)' with a 'Διασύνδεση' link. The page title is 'ICISnet : Ειδικό φόρο κατανάλωσης'. The breadcrumb trail shows 'Αναζήτηση Άδειας Μεταφοράς' > 'Προβολή Άδειας Μεταφοράς'. The current page is 'Ακύρωση Άδειας Μεταφοράς (Αποστολή)', with links for 'Επιστροφή στην Άδεια Μεταφοράς' and 'Καταχώρηση'. A red arrow points to the '(GR001102)' identifier in the top right. Below the navigation, a summary box contains the following information: 'Αριθμός Καταχώρησης: 13-GREM1102-0000024-2', 'Έκδοχή: 1', 'Κατάσταση: Καταχωρημένο', 'Ημερ/νία - Ώρα Επικύρωσης: 15/02/2013 13:24:58', and 'Ημερ/νία - Ώρα Επικύρωσης Αλλαγής: 15/02/2013 13:24:58'. The main content area is titled 'Απολογία Ακύρωσης' and contains a large empty rectangular box for input.

Οθόνη 154: Άδεια Μεταφοράς - Ακύρωση

## 6.15 Δημιουργία Διαχείρισης Προϊόντων Φορ. Αποθήκης

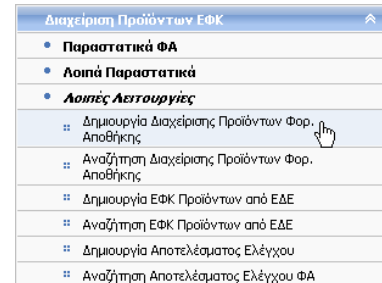


Δικαίωμα χρήσης έχουν Τελωνιακοί Υπάλληλοι με ρόλο που επιτρέπει τη δημιουργία Διαχείρισης Προϊόντων Φορ. Αποθήκης.

Από το βασικό ή το δυναμικό μενού, επιλέξτε:

➤ Διαχείριση Προϊόντων ΕΦΚ → Λοιπά Παραστατικά → Άδεια Μεταφοράς → Λοιπές Λειτουργίες → Δημιουργία Διαχείρισης Προϊόντων Φορ. Αποθήκης

- Εμφανίζεται η οθόνη δημιουργίας Διαχείρισης Προϊόντων Φορ. Αποθήκης.



Εισάγετε τα σχετικά στοιχεία και πατήστε **Υποβολή**.

Οθόνη 155: Διαχείριση Προϊόντων Φορ. Αποθήκης – Δημιουργία

## 6.16 Αναζήτηση Διαχείρισης Προϊόντων Φορ. Αποθήκης

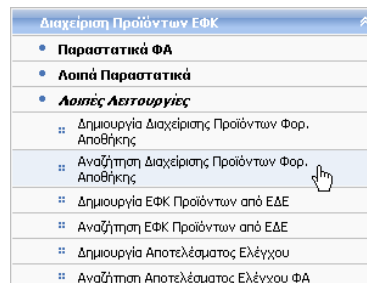


Δικαίωμα χρήσης έχουν Τελωνιακοί Υπάλληλοι με ρόλο που επιτρέπει την αναζήτηση Διαχείρισης Προϊόντων Φορ. Αποθήκης.

Από το βασικό ή το δυναμικό μενού, επιλέξτε:

➤ Διαχείριση Προϊόντων ΕΦΚ → Λοιπά Παραστατικά → Άδεια Μεταφοράς → Λοιπές Λειτουργίες → Αναζήτηση Διαχείρισης Προϊόντων Φορ. Αποθήκης

- Εμφανίζεται η οθόνη αναζήτησης Διαχείρισης Προϊόντων Φορ. Αποθήκης.



Εάν θέλετε να πραγματοποιήσετε ανεύρεση μιας συγκεκριμένης **Διαχείρισης Προϊόντων Φορ. Αποθήκης**, εισάγετε τον **Αριθμό Καταχώρησης** και πατήστε **Αναζήτηση**.

Εάν ωστόσο δεν γνωρίζετε τον παραπάνω αριθμό, ή επιθυμείτε να πραγματοποιήσετε ανεύρεση με συγκεκριμένα κριτήρια, επιλέξτε **Άλλα Κριτήρια**, εισάγετε τα επιθυμητά κριτήρια και πατήστε **Αναζήτηση**.

Οθόνη 156: Διαχείριση Προϊόντων Φορ. Αποθήκης - Αναζήτηση

Η οθόνη θα εμφανίσει ένα ή περισσότερα αποτελέσματα, ανάλογα με τις επιλογές σας. Για να εμφανίσετε μία **Διαχείριση Προϊόντων Φορ. Αποθήκης**, πατήστε το αντίστοιχο πεδίο **Προβολή** κάτω από τη στήλη **Ενέργειες**.

Αριθμός Καταχώρησης	Ημερ/νία Αποστολής	Εκδοχή	Κατάσταση	Ενέργειες
12GRWA11020000089	17/12/2012 14:22:08	2	Αποδεκτή	Προβολή
12GRWA11020000038	24/11/2012 16:41:23	1	Αποδεκτή	Προβολή
12GRWA11020000011	07/09/2012 11:11:55	1	Αποδεκτή	Προβολή

Οθόνη 157: Διαχείριση Προϊόντων Φορ. Αποθήκης - Αποτελέσματα αναζήτησης

Από την οθόνη της **Διαχείρισης Προϊόντων Φορ. Αποθήκης** μπορείτε επίσης να δείτε το **Ιστορικό** των τροποποιήσεων, καθώς και να εκτελέσετε μια σειρά από **Ενέργειες**.

Κωδικός	Περιγραφή	Ποσότητα	Ενέργεια
3000002700	ΦΟΤΙΣΤΙΚΟ ΡΕΤΡΕΛΑΙΟ	999.999,123	Εισόδος

Οθόνη 158: Διαχείριση Προϊόντων Φορ. Αποθήκης – Προβολή

### Ενέργειες\*

\*Οι διαθέσιμες ενέργειες εξαρτώνται από την κατάσταση στην οποία βρίσκεται το παραστατικό.

### Οριστικοποίηση Προϊόντων Φορ. Αποθήκης

Σας επιτρέπει να οριστικοποιήσετε τα **Προϊόντα Φορ. Αποθήκης**.

## Μεταβολή Προϊόντων Φορ. Αποθήκης

Σας επιτρέπει να μεταβάλετε όλα τα στοιχεία που εμπεριέχονται στα **Προϊόντα Φορ. Αποθήκης**. Πραγματοποιήστε τις επιθυμητές μεταβολές και πατήστε **Καταχώρηση**. Ένα σχετικό μήνυμα σας ενημερώνει για την επιτυχή έκβαση της ενέργειας.

Λειτουργίες | Εκτυπώσεις | Σύνδεσμοι | fn111 ln (logout) Αποσύνδεση

ICISnet : Ειδικό φόρο κατανάλωσης (GR001102)

Αναζήτηση Διαχείρισης Προϊόντων Φορ. Αποθήκης ▶ Προβολή Διαχείρισης Προϊόντων Φορ. Αποθήκης ▶ **Μεταβολή Προϊόντων Αποθήκης**

» Αίτηση Μεταβολής Προϊόντων Φορ. Αποθήκης Καταχώρηση

---

Αριθμός Καταχώρησης: 12-GRWA1102-0000003-8 Έκδοχή: 1 Κατάσταση: Αποδεκτή Ημερ/νία - Ώρα Επικύρωσης: 24/11/2012 16:41:23 Ημερ/νία - Ώρα Επικύρωσης Αλλαγής: 24/11/2012 16:41:23

Ημερ/νία Καταχώρησης: 24/11/2012

Αριθμός Άδειας Αποθήκης: ELA0011020051  
 Επωνυμία: Διεύθυνση ΠΛΗΤΗΣΙΩΝ

Παρατηρήσεις: ff

Τύπος Κίνησης: Απογραφή

Απογραφή  
 Ημερ/νία Απογραφής: 24/11/2012  
 Αριθμός Πρωτοκόλλου: 4

1 από 1

Κωδικός	Περιγραφή	Ποσότητα	Ενέργεια
222222221	Κρασί της περέας	1,000	Είσοδος

Οθόνη 159: Διαχείριση Προϊόντων Φορ. Αποθήκης - Μεταβολή

## Ακύρωση Προϊόντων Φορ. Αποθήκης

Σας επιτρέπει να ακυρώσετε τα **Προϊόντα Φορ. Αποθήκης**.

Εισάγετε την αιτία ακύρωσης και πατήστε **Καταχώρηση**. Ένα σχετικό μήνυμα σας ενημερώνει για την επιτυχή έκβαση της ενέργειας.

Λειτουργίες | Εκτυπώσεις | Σύνδεσμοι | fn111 ln (logout) Αποσύνδεση

ICISnet : Ειδικό φόρο κατανάλωσης (GR001102)

Αναζήτηση Διαχείρισης Προϊόντων Φορ. Αποθήκης ▶ Προβολή Διαχείρισης Προϊόντων Φορ. Αποθήκης

» **Ακύρωση Προϊόντων Φορ. Αποθήκης** Επιστροφή στην Διαχείριση Προϊόντων Φορ. Αποθήκης Καταχώρηση

---

Αριθμός Καταχώρησης: 12-GRWA1102-0000008-9 Έκδοχή: 2 Κατάσταση: Αποδεκτή Ημερ/νία - Ώρα Επικύρωσης: 17/12/2012 14:22:08 Ημερ/νία - Ώρα Επικύρωσης Αλλαγής: 13/02/2013 11:25:28

Απολογία Ακύρωσης

Οθόνη 160: Διαχείριση Προϊόντων Φορ. Αποθήκης - Ακύρωση



## 6.17 Δημιουργία Αποτελέσματος Ελέγχου

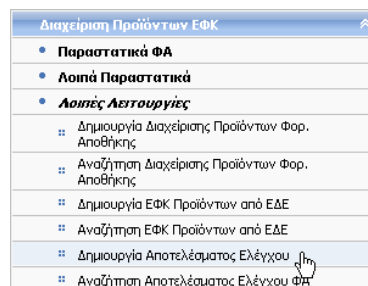


Δικαίωμα χρήσης έχουν Τελωνιακοί Υπάλληλοι με ρόλο που επιτρέπει τη δημιουργία Αποτελέσματος Ελέγχου.

Από το βασικό ή το δυναμικό μενού, επιλέξτε:

➤ Διαχείριση Προϊόντων ΕΦΚ → Λοιπές Λειτουργίες → Δημιουργία Αποτελέσματος Ελέγχου

- Εμφανίζεται η οθόνη δημιουργίας Αποτελέσματος Ελέγχου.



Οθόνη 161: Αποτελέσματα Ελέγχου

Εισάγετε τα σχετικά στοιχεία μέσα από τον φακό αναζήτησης και πατήστε **Επεξεργασία**.

Οθόνη 162: Αποτελέσματα Ελέγχου – Δημιουργία – Επεξεργασία

Θα εμφανιστεί ένας πίνακας με τα στοιχεία της αποθήκης προς επεξεργασία.

Λειτουργίες | Εκτυπώσεις | Σύνδεσμοι | m111 ln (custaff1) Αποσύνδεση

ICISnet : Ειδικοί φόροι κατανάλωσης (GR001102)

Αναζήτηση Αποθήκης για Δημιουργία Αποτελέσματος Ελέγχου | Δημιουργία Αποτελέσματος Ελέγχου

» Δημιουργία Αποτελέσματος Ελέγχου Υποβολή

Αποτέλεσμα Ελέγχου | Παρατηρήσεις

Αριθμός Άδειας Αποθήκης: ELA0011020051  
 Επωνυμία: ΑΠΟΘΗΚΗ ΕΝΑΠΟΘΕ | Διεύθυνση: ΠΑΤΗΣΙΩΝ 39

Περίοδος Ελέγχου από:  | Περίοδος Ελέγχου έως:   
 Ημ/νία Εντολής Ελέγχου:  | Αριθμός Εντολής Ελέγχου:

A/A	Κωδικός	Περιγραφή	Υπόλοιπα	Δεσμευμένα	Πραγματικά Υπ.	Απ.Ελέγχου	Ενέργειες
1	2222222221	Κρασί της παρέας	1.000.000.000.874.25	127.554	1.000.000.000.874.13		<a href="#">Διαγραφή</a>
2	1111111111	Beer1 Repo	1.000.000	0.000	1.000.000		<a href="#">Διαγραφή</a>
3	3000000000	ΒΕΖΙΝΗ ΑΜΟΛΥΒΔΗ RON<95	2.000	0.000	2.000		<a href="#">Διαγραφή</a>
4	2200000001	COHIBA MINI 20'S	10.000.000	1.000	9.999.000		<a href="#">Διαγραφή</a>

Γραμμές ανα σελίδα: 20

1 από 1

Προϊόντα

Κωδικός:  | Περιγραφή:  | Απ.Ελέγχου:

Οθόνη 163: Αποτελέσματα Ελέγχου – Υποβολή Στοιχείων

Οι ποσότητες κάθε προϊόντος της αποθήκης μπορούν να τροποποιηθούν ή ακόμα και να διαγραφούν ολόκληρες στήλες. Επίσης μπορούν να προστεθούν νέα προϊόντα μέσα από το αντίστοιχο πεδίο.

Στην ενότητα **Παρατηρήσεις** συμπληρώνονται τα στοιχεία των υπαλλήλων που κάνουν τον έλεγχο. Το πεδίο 'Υπάλληλοι' είναι υποχρεωτικό.

Λειτουργίες | Εκτυπώσεις | Σύνδεσμοι | m111 ln (custaff1) Αποσύνδεση

ICISnet : Ειδικοί φόροι κατανάλωσης (GR001102)

Αναζήτηση Αποθήκης για Δημιουργία Αποτελέσματος Ελέγχου | Δημιουργία Αποτελέσματος Ελέγχου

» Δημιουργία Αποτελέσματος Ελέγχου Υποβολή

Αποτέλεσμα Ελέγχου | Παρατηρήσεις

1 από 1

Υπάλληλοι

|  |  | Ιδιότητα:

Οθόνη 164: Αποτελέσματα Ελέγχου – Υποβολή - Παρατηρήσεις

## 6.18 Αναζήτηση Αποτελέσματος Ελέγχου



Δικαίωμα χρήσης έχουν Τελωνιακοί Υπάλληλοι με ρόλο που επιτρέπει την αναζήτηση Αποτελέσματος Ελέγχου.

Από το βασικό ή το δυναμικό μενού, επιλέξτε:

➤ Διαχείριση Προϊόντων ΕΦΚ → Λοιπά Παραστατικά → Άδεια Μεταφοράς → Λοιπές Λειτουργίες → Αναζήτηση Αποτελέσματος Ελέγχου

- Εμφανίζεται η οθόνη αναζήτησης Αποτελέσματος Ελέγχου.

Διαχείριση Προϊόντων ΕΦΚ	
•	Παραστατικά ΦΑ
•	Λοιπά Παραστατικά
•	Λοιπές Λειτουργίες
::	Δημιουργία Διαχείρισης Προϊόντων Φορ. Αποθήκης
::	Αναζήτηση Διαχείρισης Προϊόντων Φορ. Αποθήκης
::	Δημιουργία ΕΦΚ Προϊόντων από ΕΔΕ
::	Αναζήτηση ΕΦΚ Προϊόντων από ΕΔΕ
::	Δημιουργία Αποτελέσματος Ελέγχου
::	Αναζήτηση Αποτελέσματος Ελέγχου ΦΑ/Πη

Εάν θέλετε να πραγματοποιήσετε ανεύρεση ενός συγκεκριμένου **Αποτελέσματος Ελέγχου**, εισάγετε τον **Αριθμό Καταχώρησης** και πατήστε **Αναζήτηση**.

Εάν ωστόσο δεν γνωρίζετε τον παραπάνω αριθμό, ή επιθυμείτε να πραγματοποιήσετε ανεύρεση με συγκεκριμένα κριτήρια, επιλέξτε **Άλλα Κριτήρια**, εισάγετε τα επιθυμητά κριτήρια και πατήστε **Αναζήτηση**.

Οθόνη 165: Αποτελέσματα Ελέγχου - Αναζήτηση

Η οθόνη θα εμφανίσει ένα ή περισσότερα αποτελέσματα, ανάλογα με τις επιλογές σας. Για να εμφανίσετε ένα **Αποτέλεσμα Ελέγχου**, πατήστε το αντίστοιχο πεδίο **Προβολή** κάτω από τη στήλη **Ενέργειες**.

Αριθμός Καταχώρησης: Άλλα Κριτήρια

Ημερ/νία Καταχώρησης Από: [ ] Έως: 11/03/2013 [ ]

Ημερ/νία Ελέγχου Από: [ ] Έως: 11/03/2013 [ ]

Αριθμός Ελέγχου Από: [ ] Έως: [ ]

Αριθμός Άδειας Αποθήκης: [ ]

Υπόλληλος: [ ]

Κατάσταση: Αποδεκτό

Καθαρισμός Αναζήτηση

Αριθμός Καταχώρησης	Ημερ/νία Αποστολής	Κατάσταση	Ενέργειες
12GRCR11020000635	15/10/2012 15:03:41	Αποδεκτό	Προβολή
12GRCR11020000595	11/09/2012 11:39:03	Αποδεκτό	Προβολή
10GRCR11020000029	21/09/2010 14:00:58	Αποδεκτό	Προβολή
10GRCR11020000010	26/07/2010 15:20:16	Αποδεκτό	Προβολή

Γραμμές ανα σελίδα: 20

Οθόνη 166: Αποτελέσματα Ελέγχου - Αποτελέσματα αναζήτησης

Από την οθόνη του **Αποτελέσματος Ελέγχου** μπορείτε επίσης να δείτε το **Ιστορικό** των τροποποιήσεων, καθώς και να εκτελέσετε μια σειρά από **Ενέργειες**.

Αριθμός Καταχώρησης: 12-GRCR1102-000063-5 Εκδοχή: 4 Κατάσταση: Αποδεκτό Ημερ/νία - Ώρα Επικύρωσης: 15/10/2012 15:03:41 Ημερ/νία - Ώρα Επικύρωσης Αλλαγής: 14/12/2012 16:21:31

Αποτέλεσμα Ελέγχου Παρατηρήσεις

Ημερ/νία Καταχώρησης: 17/12/2012 12:51:20

Αριθμός Άδειας Αποθήκης: ELA0011020050

Επωνυμία: [ ] Διεύθυνση: ΠΑΤΗΣΙΩΝ

Περίοδος Ελέγχου από: 15/10/2012 [ ] Περίοδος Ελέγχου έως: 15/10/2012 [ ]

Ημ/νία Εντολής Ελέγχου: 15/10/2012 [ ] Αριθμός Εντολής Ελέγχου: [ ]

A/A	Κωδικός	Περιγραφή	Υπόλοιπα	Δεσμευμένα	Πραγματικά Υπ.	Απ.Ελέγχου
1	2100003506	22 SPECIAL TASTE 20'S - TEST	10,000	23,000	10,000	1,999,000

Γραμμές ανα σελίδα: 20

Οθόνη 167: Αποτελέσματα Ελέγχου – Προβολή

## Ενέργειες\*

\*Οι διαθέσιμες ενέργειες εξαρτώνται από την κατάσταση στην οποία βρίσκεται το παραστατικό.

### Οριστικοποίηση Αποτελέσματος Ελέγχου

Σας επιτρέπει να οριστικοποιήσετε το **Αποτέλεσμα Ελέγχου**.

## Εκτύπωση Αποτελέσματος Ελέγχου

Σας επιτρέπει να εκτυπώσετε το **Αποτέλεσμα Ελέγχου**.

## Μεταβολή Αποτελέσματος Ελέγχου

Σας επιτρέπει να μεταβάλετε όλα τα στοιχεία που εμπεριέχονται στο **Αποτέλεσμα Ελέγχου**. Πραγματοποιήστε τις επιθυμητές μεταβολές και πατήστε **Καταχώρηση**. Ένα σχετικό μήνυμα σας ενημερώνει για την επιτυχή έκβαση της ενέργειας.

Λειτουργίες | Εκτυπώσεις | Σύνδεσμοι

ICISnet : Ειδικό φόρο κατανάλωσης

Αναζήτηση Αποτελεσμάτων Ελέγχου | Προβολή Αποτελέσματος Ελέγχου | Μεταβολή Αποτελέσματος Ελέγχου

>> Αίτηση Μεταβολής Αποτελέσματος Ελέγχου

Καταχώρηση

Αριθμός Καταχώρησης: 12-GRCR1102-0000063-5 Εκδόχη: 4 Κατάσταση: Αποδεκτό Ημερ/νία - Ώρα Επικύρωσης: 15/10/2012 15:03:41 Ημερ/νία - Ώρα Επικύρωσης Αλλαγής: 14/12/2012 16:21:31

Αποτέλεσμα Ελέγχου | Παρατηρήσεις

Αριθμός Άδειας Αποθήκης: ELA0011020050  
Επωνυμία:  Διεύθυνση: ΠΑΤΗΣΙΩΝ

Περίοδος Ελέγχου από: 15/10/2012 Περίοδος Ελέγχου έως: 15/10/2012  
Ημ/νία Εντολής Ελέγχου: 15/10/2012 Αριθμός Εντολής Ελέγχου:

A/A	Κωδικός	Περιγραφή	Υπόλοιπα	Δεσμευμένα	Πραγματικά Υπ.	Απ.Ελέγχου	Ενέργειες
1	2100003506	22 SPECIAL TASTE 20'S - TEST	10,000	23,000	10,000	1.999,000	Διαγραφή

Γραμμές ανα σελίδα: 20

1 από 1

Προϊόντα

Κωδικός:  Περιγραφή:  Απ.Ελέγχου:

Οθόνη 168: Αποτελέσματα Ελέγχου - Μεταβολή

## Ακύρωση Αποτελέσματος Ελέγχου

Σας επιτρέπει να ακυρώσετε το **Αποτέλεσμα Ελέγχου**.

Εισάγετε την αιτία ακύρωσης και πατήστε **Καταχώρηση**. Ένα σχετικό μήνυμα σας ενημερώνει για την επιτυχή έκβαση της ενέργειας.

Λειτουργίες | Εκτυπώσεις | Σύνδεσμοι | th111h (Staff) [Αποσύνδεση](#)

ICISnet : Ειδικοί φόροι κατανάλωσης (GR001102)

Αναζήτηση Αποτελεσμάτων Ελέγχου ▶ Προβολή Αποτελέσματος Ελέγχου

>> **Ακύρωση Αποτελέσματος Ελέγχου** [Επιστροφή στο Αποτέλεσμα Ελέγχου](#) [Καταχώρηση](#)

**Αριθμός Καταχώρησης:** 12-GRCR1102-0000063-5 **Έκδοχή:** 4 **Κατάσταση:** Αποδεκτό **Ημερ/νία - Ώρα Επικύρωσης:** 15/10/2012 15:03:41 **Ημερ/νία - Ώρα Επικύρωσης Αλλαγής:** 14/12/2012 16:21:31

Απία Ανάκλησης

Οθόνη 169: Αποτελέσματα Ελέγχου - Ακύρωση

## 7. Διαχείριση Κοινοτικών Οχημάτων

### 7.1 Δημιουργία Δήλωσης Άφιξης Οχημάτων

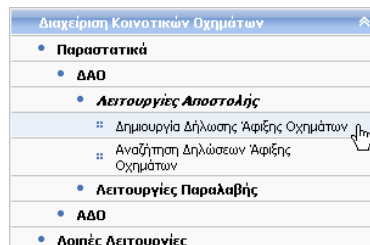


Δικαίωμα χρήσης έχουν Τελωνιακοί Υπάλληλοι με ρόλο που επιτρέπει τη δημιουργία Δήλωσης Άφιξης Οχημάτων.

Από το βασικό ή το δυναμικό μενού, επιλέξτε:

- Διαχείριση Κοινοτικών Οχημάτων → Παραστατικά → ΔΑΟ → Λειτουργίες Αποστολής → Δημιουργία Δήλωσης Άφιξης Οχημάτων

- Εμφανίζεται η οθόνη δημιουργίας Δήλωσης Άφιξης Οχημάτων.



Εισάγετε τα σχετικά στοιχεία στις ενότητες **Βασικά Στοιχεία**, **Υπόχρεος Υποβολής**, **Παραλήπτης** και **Στοιχεία Οχήματος** και πατήστε **Υποβολή**.

Οθόνη 170: Δήλωση Άφιξης Οχημάτων (Αποστολή) – Δημιουργία

Η ενότητα **Υπόχρεος Υποβολής** περιέχει το πεδίο 'Τύπος Στοιχείου Αναγνώρισης' με 3 δυνατές επιλογές: 'Α.Φ.Μ.', 'Α.Δ.Τ.', και 'Διαβατήριο'.

Οθόνη 171: Δήλωση Άφιξης Οχημάτων (Αποστολή) – Υπόχρεος Υποβολής – Α.Φ.Μ.

Λειτουργίες Εκτυπώσεις Σύνδεσμοι m111 In (custoff1) Αποσύνδεση

ICISnet : Ειδικό φόρο κατανάλωσης (GR001102)

Δημιουργία Δήλωσης Άφιξης Οχημάτων

» Δήλωση Άφιξης Οχημάτων (Αποστολή) Υποβολή

Βασικά Στοιχεία **Υπόχρεος Υποβολής** Παραλήπτης Στοιχεία Οχήματος

Τύπος Στοιχείου Αναγνώρισης

**Πληροφορίες Επικοινωνίας Υπόχρεου Υποβολής**

Α.Δ.Τ.

Επώνυμο

Όνομα

Πατρώνυμο

Οδός - Αριθμός

Τηλέφωνο

Χώρα

Οθόνη 172: Δήλωση Άφιξης Οχημάτων (Αποστολή) – Υπόχρεος Υποβολής – Α.Δ.Τ.

Λειτουργίες Εκτυπώσεις Σύνδεσμοι m111 In (custoff1) Αποσύνδεση

ICISnet : Ειδικό φόρο κατανάλωσης (GR001102)

Δημιουργία Δήλωσης Άφιξης Οχημάτων

» Δήλωση Άφιξης Οχημάτων (Αποστολή) Υποβολή

Βασικά Στοιχεία **Υπόχρεος Υποβολής** Παραλήπτης Στοιχεία Οχήματος

Τύπος Στοιχείου Αναγνώρισης

**Πληροφορίες Επικοινωνίας Υπόχρεου Υποβολής**

Διαβατήριο

Επώνυμο

Όνομα

Πατρώνυμο

Οδός - Αριθμός

Τηλέφωνο

Χώρα

Οθόνη 173: Δήλωση Άφιξης Οχημάτων (Αποστολή) – Υπόχρεος Υποβολής – Διαβατήριο

Αντίστοιχες επιλογές υπάρχουν στο πεδίο 'Τύπος Στοιχείου Αναγνώρισης' στην ενότητα **Παραλήπτης**.



Οθόνη 174: Δήλωση Άφιξης Οχημάτων (Αποστολή) – Παραλήπτης

Στην ενότητα **Στοιχεία Οχήματος** συμπληρώνονται τα στοιχεία του οχήματος καθώς και τυχόν Απογραφικό Οχήματος.

Οθόνη 175: Δήλωση Άφιξης Οχημάτων (Αποστολή) – Στοιχεία Οχήματος

## 7.2 Αναζήτηση Δήλωσης Άφιξης Οχημάτων (Αποστολή)

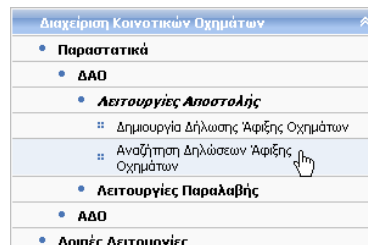


Δικαίωμα χρήσης έχουν Τελωνιακοί Υπάλληλοι με ρόλο που επιτρέπει την αναζήτηση Δήλωσης Άφιξης Οχημάτων.

Από το βασικό ή το δυναμικό μενού, επιλέξτε:

➤ Διαχείριση Κοινοτικών Οχημάτων → Παραστατικά → ΔΑΟ  
→ Λειτουργίες Αποστολής → Αναζήτηση Δηλώσεων Άφιξης Οχημάτων

- Εμφανίζεται η οθόνη αναζήτησης Δηλώσεων Άφιξης Οχημάτων.



Εάν θέλετε να πραγματοποιήσετε ανεύρεση μιας συγκεκριμένης **Δήλωσης Άφιξης Οχημάτων**, εισάγετε τον **Αριθμό Καταχώρησης** και πατήστε **Αναζήτηση**.

Εάν ωστόσο δεν γνωρίζετε τον παραπάνω αριθμό, ή επιθυμείτε να πραγματοποιήσετε ανεύρεση με συγκεκριμένα κριτήρια, επιλέξτε **Άλλα Κριτήρια**, εισάγετε τα επιθυμητά κριτήρια και πατήστε **Αναζήτηση**.

Οθόνη 176: Δήλωση Άφιξης Οχημάτων (Αποστολή) - Αναζήτηση

Η οθόνη θα εμφανίσει ένα ή περισσότερα αποτελέσματα, ανάλογα με τις επιλογές σας. Για να εμφανίσετε μια **Δήλωση Άφιξης Οχημάτων**, πατήστε το αντίστοιχο πεδίο **Προβολή** κάτω από τη στήλη **Ενέργειες**.

Λειτουργίες | Εκτυπώσεις | Σύνδεσμοι | m111 in (custoff1) Αποσύνδεση

ICISnet : Ειδικοί φόροι κατανάλωσης (GR001102)

Αναζήτηση Δήλωσης Άφιξης Οχημάτων

» Αναζήτηση Δήλωσης Άφιξης Οχημάτων (Αποστολή) Δημιουργία Δήλωσης Άφιξης Οχημάτων

Αριθμός Καταχώρησης: **Άλλα Κριτήρια**

Ημερ/νία Υποβολής Από:  Έως: 12/03/2013

Ημερ/νία Εισόδου Από:  Έως:

Κατάσταση: Αφισθέν

Υπόχρεος Υποβολής:

Παραλήπτης:

Αρ. Πλαισίου:

Αποθήκη Οχημάτων Από:  Έως:

Τελωνείο Παραλαβής Από:  Έως:

Καθαρισμός Αναζήτηση

Αριθμός Καταχώρησης	Έκδοχή	Ημερ/νία Αποστολής	Κατάσταση	Ενέργειες
13GRVA110200001361	1	20/02/2013 10:19:16	Αφισθέν	<a href="#">Προβολή</a>
13GRVA110200001302	1	18/02/2013 11:30:11	Αφισθέν	<a href="#">Προβολή</a>
13GRVA110200001270	1	18/02/2013 11:21:36	Αφισθέν	<a href="#">Προβολή</a>
13GRVA110200001220	1	15/02/2013 17:36:52	Αφισθέν	<a href="#">Προβολή</a>
13GRVA11020000078	1	02/01/2013 16:12:38	Αφισθέν	<a href="#">Προβολή</a>
12GRVA110200001881	1	13/12/2012 17:38:46	Αφισθέν	<a href="#">Προβολή</a>
12GRVA110200001857	1	13/12/2012 10:43:14	Αφισθέν	<a href="#">Προβολή</a>
12GRVA110200001426	1	06/12/2012 14:13:50	Αφισθέν	<a href="#">Προβολή</a>
12GRVA110200000290	1	28/11/2012 12:04:28	Αφισθέν	<a href="#">Προβολή</a>
12GRVA110200000231	1	26/11/2012 18:34:11	Αφισθέν	<a href="#">Προβολή</a>
12GRVD110200005399	1	21/11/2012 13:20:22	Αφισθέν	<a href="#">Προβολή</a>
12GRVD110200005016	1	16/11/2012 15:00:15	Αφισθέν	<a href="#">Προβολή</a>
12GRVD110200003844	1	02/10/2012 14:10:43	Αφισθέν	<a href="#">Προβολή</a>
12GRVD110200001465	1	27/07/2012 17:11:04	Αφισθέν	<a href="#">Προβολή</a>

Γραμμές ανα σελίδα: 20

Οθόνη 177: Δήλωση Άφιξης Οχημάτων (Αποστολή) - Αποτελέσματα αναζήτησης

Η οθόνη προβολής της **Δήλωσης Άφιξης Οχημάτων** αποτελείται, όπως μπορείτε να δείτε και από τη σχετική εικόνα, από τις εξής βασικές ενότητες: **Βασικά Στοιχεία, Υπόχρεος Υποβολής, Παραλήπτης, Στοιχεία Οχήματος, Αποτελέσματα Ελέγχου.**

Από την οθόνη αυτή μπορείτε επίσης να δείτε το **Ιστορικό** των τροποποιήσεων και **Σχετικά Μηνύματα**, καθώς και να εκτελέσετε μια σειρά από **Ενέργειες**.

Λειτουργίες | Εκτυπώσεις | Σύνδεσμοι | m111 in (custoff1) Αποσύνδεση

ICISnet : Ειδικοί φόροι κατανάλωσης (GR001102)

Αναζήτηση Δήλωσης Άφιξης Οχημάτων ▶ Προβολή Δηλώσεων Άφιξης Οχημάτων

» Δήλωση Άφιξης Οχημάτων (Αποστολή) Σχετικά Μηνύματα | Ιστορικό | Συνυποβληθέντα | Ενέργειες

**Αριθμός Καταχώρησης:** 13-GRVA1102-0000539-4 **Έκδοχή:** 1 **Κατάσταση:** Αφισθέν **Ημερ/νία - Ώρα Επικύρωσης:** 03/06/2013 16:26:37 **Ημερ/νία - Ώρα Επικύρωσης Αλλαγής:** 03/06/2013 16:27:44 **Υποβολή:** Τελωνειακός **Συνολική Επικινδυνότητα:** 96

**Βασικά Στοιχεία** | Υπόχρεος Υποβολής | Παραλήπτης | Στοιχεία Οχήματος | Αποτελέσματα Ελέγχου

Τοπικός Αριθμός Αναφοράς: 13GR001102000040845

Ημερ/νία Άφιξης: 03/06/2013

Τρόπος Μεταφοράς:

Διάρκεια σε Ημέρες:

Τελωνείο Εισόδου: GR001102 ΕΛΕΥΣΙΝΑΣ

Στοιχεία Μεταφορικού Μέσου:

Εθνικότητα Μεταφορικού Μέσου:

Οθόνη 178: Δήλωση Άφιξης Οχημάτων (Αποστολή) – Προβολή

## Ενέργειες\*

\*Οι διαθέσιμες ενέργειες εξαρτώνται από την κατάσταση στην οποία βρίσκεται το παραστατικό.

### Εκτύπωση Συνοδευτικού Εγγράφου

Σας επιτρέπει να εκτυπώσετε το σχετικό έγγραφο της **Δήλωσης Αφίξης Οχημάτων**.

### Μεταβολή Δήλωσης Αφίξης Οχημάτων

Σας επιτρέπει να μεταβάλετε όλα τα στοιχεία που εμπεριέχονται στη **Δήλωση Αφίξης Οχημάτων**. Πραγματοποιήστε τις επιθυμητές μεταβολές και πατήστε **Καταχώρηση**. Ένα σχετικό μήνυμα σας ενημερώνει για την επιτυχή έκβαση της ενέργειας.

Οθόνη 179: Δήλωση Αφίξης Οχημάτων (Αποστολή) - Μεταβολή

### Μεταβολή Τελωνείου Παραλαβής

Σας επιτρέπει να μεταβάλετε το τελωνείο της παραλαβής. Εμφανίζεται όταν η δήλωση είναι σε κατάσταση 'Απελευθερωμένη'.

Οθόνη 180: Δήλωση Αφίξης Οχημάτων (Αποστολή) – Μεταβολή Τελωνείου Παραλαβής

### Ακύρωση Δήλωσης Αφίξης Οχημάτων

Σας επιτρέπει να ακυρώσετε τη **Δήλωση Αφίξης Οχημάτων**.

Εισάγετε την αιτία ακύρωσης και πατήστε **Καταχώρηση**. Ένα σχετικό μήνυμα σας ενημερώνει για την επιτυχή έκβαση της ενέργειας.

Λειτουργίες | Εκτιμήσεις | Σύνδεσμοι | th111h (staff) [Αποσύνδεση](#)

ICISnet : Ειδικό φόρο κατανάλωσης (GR001102)

Αναζήτηση Δήλωσης Άφιξης Οχημάτων > Προβολή δηλώσεων Άφιξης Οχημάτων

>> **Ακύρωση Δήλωσης Άφιξης Οχημάτων (Αποστολή)** [Επιστροφή στη Δήλωση Άφιξης Οχημάτων](#) [Καταχώρηση](#)

**Αριθμός Καταχώρησης:** 13-GRVA1102-0000131-0 **Έκδοχή:** 2 **Κατάσταση:** Καταχωρημένο **Ημερ/νία - Ώρα Επικύρωσης:** 18/02/2013 11:34:49  
**Ημερ/νία - Ώρα Επικύρωσης Αλλαγής:** 07/03/2013 16:03:47

Απολογία Ακύρωσης  
 Λόγω λήξης Χρονομέτρου VA18

Οθόνη 181: Δήλωση Άφιξης Οχημάτων (Αποστολή) - Ακύρωση

### Υποβολή Ημερομηνίας Εισόδου

Σας επιτρέπει να εισάγετε την ημερομηνία **Άφιξης Οχημάτων**.

Εισάγετε την επιθυμητή ημερομηνία και πατήστε **Καταχώρηση**. Ένα σχετικό μήνυμα σας ενημερώνει για την επιτυχή έκβαση της ενέργειας.

Λειτουργίες | Εκτιμήσεις | Σύνδεσμοι | th111h (staff) [Αποσύνδεση](#)

ICISnet : Ειδικό φόρο κατανάλωσης (GR001102)

Αναζήτηση Δήλωσης Άφιξης Οχημάτων > Προβολή δηλώσεων Άφιξης Οχημάτων > Υποβολή Ημερομηνίας Εισόδου

>> **Υποβολή Ημερ/νίας Εισόδου (Αποστολή)** [Καταχώρηση](#)

**Αριθμός Καταχώρησης:** 13-GRVA1102-0000131-0 **Έκδοχή:** 2 **Κατάσταση:** Καταχωρημένο **Ημερ/νία - Ώρα Επικύρωσης:** 18/02/2013 11:34:49  
**Ημερ/νία - Ώρα Επικύρωσης Αλλαγής:** 07/03/2013 16:03:47

Ημερ/νία Εισόδου

Οθόνη 182: Δήλωση Άφιξης Οχημάτων (Αποστολή) – Υποβολή Ημερομηνίας Εισόδου

### Χειρόγραφη Πίστωση

Σας επιτρέπει να πραγματοποιήσετε χειρόγραφη πίστωση εισάγοντας τον τύπο του παραστατικού. Ο αριθμός πλαισίου είναι υποχρεωτικό πεδίο.

>> **Χειρόγραφη Πίστωση (Αποστολή)** [Καταχώρηση](#)


**Αριθμός Καταχώρησης:** 13-GRVA1102-0000491-9 **Έκδοχή:** 2 **Κατάσταση:** Υπό απελευθέρωση **Ημερ/νία - Ώρα Επικύρωσης:** 29/04/2013 08:12:45  
**Ημερ/νία - Ώρα Επικύρωσης Αλλαγής:** 29/04/2013 08:20:40 **Υποβολή:** ITraider **Συνολική Επικινδυνότητα:** 12

Τύπος Παραστατικού

Αριθμός Πλαισίου

Οθόνη 183: Χειρόγραφη Πίστωση (Αποστολή)

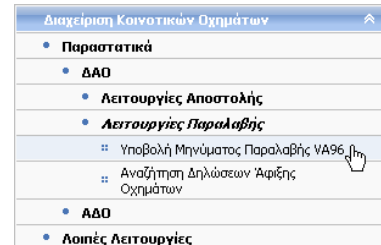
### 7.3 Υποβολή Μηνύματος Παραλαβής VA96

 Δικαίωμα χρήσης έχουν Τελωνιακοί Υπάλληλοι με ρόλο που επιτρέπει την υποβολή Μηνύματος Παραλαβής VA96.

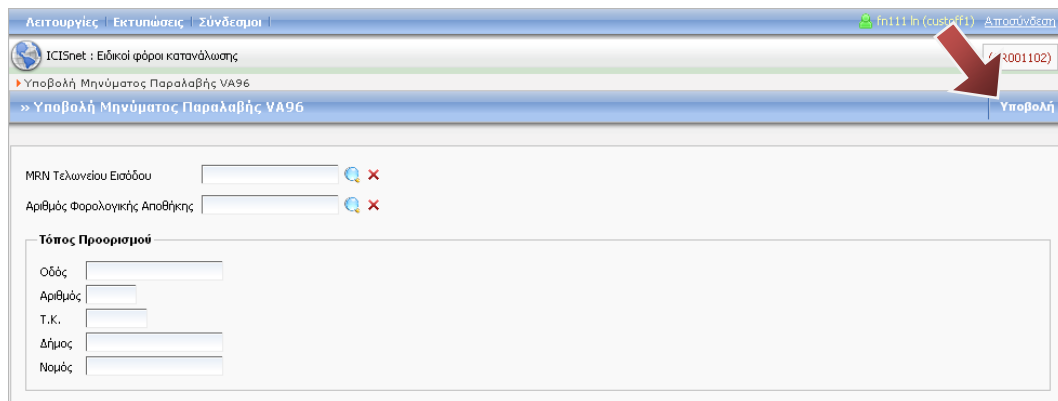
Από το βασικό ή το δυναμικό μενού, επιλέξτε:

➤ Διαχείριση Κοινοτικών Οχημάτων → Παραστατικά → ΔΑΟ  
→ Λειτουργίες Παραλαβής → Υποβολή Μηνύματος  
Παραλαβής VA96

▪ Εμφανίζεται η οθόνη υποβολής Μηνύματος Παραλαβής VA96.



Εισάγετε τα σχετικά στοιχεία και πατήστε **Υποβολή**.



Οθόνη 184: Μήνυμα Παραλαβής VA96 – Υποβολή

## 7.4 Αναζήτηση Δήλωσης Άφιξης Οχημάτων (Παραλαβή)

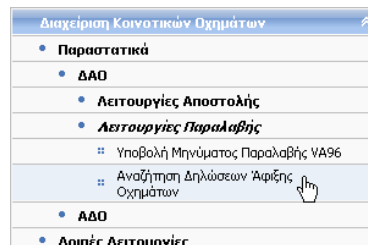


Δικαίωμα χρήσης έχουν Τελωνιακοί Υπάλληλοι με ρόλο που επιτρέπει την αναζήτηση Δήλωσης Άφιξης Οχημάτων.

Από το βασικό ή το δυναμικό μενού, επιλέξτε:

➤ Διαχείριση Κοινοτικών Οχημάτων → Παραστατικά → ΔΑΟ  
→ Λειτουργίες Παραλαβής → Αναζήτηση Δηλώσεων Άφιξης Οχημάτων

- Εμφανίζεται η οθόνη αναζήτησης Δηλώσεων Άφιξης Οχημάτων.



Εάν θέλετε να πραγματοποιήσετε ανεύρεση μιας συγκεκριμένης **Δήλωσης Άφιξης Οχημάτων**, εισάγετε τον **Αριθμό Καταχώρησης** και πατήστε **Αναζήτηση**.

Εάν ωστόσο δεν γνωρίζετε τον παραπάνω αριθμό, ή επιθυμείτε να πραγματοποιήσετε ανεύρεση με συγκεκριμένα κριτήρια, επιλέξτε **Άλλα Κριτήρια**, εισάγετε τα επιθυμητά κριτήρια και πατήστε **Αναζήτηση**.

Οθόνη 185: Δήλωση Άφιξης Οχημάτων (Παραλαβή) - Αναζήτηση

Η οθόνη θα εμφανίσει ένα ή περισσότερα αποτελέσματα, ανάλογα με τις επιλογές σας. Για να εμφανίσετε μια **Δήλωση Άφιξης Οχημάτων**, πατήστε το αντίστοιχο πεδίο **Προβολή** κάτω από τη στήλη **Ενέργειες**.

Λειτουργίες | Εκτυπώσεις | Σύνδεσμοι | fm111 in (custoff1) | Αποσύνδεση

ICISnet : Ειδικοί φόροι κατανάλωσης (GR001102)

Αναζήτηση Δήλωσης Αφίξης Οχημάτων

» Αναζήτηση Δήλωσης Αφίξης Οχημάτων (Παραλαβή) | Υποβολή Μηνύματος Παραλαβής VA96

Αριθμός Καταχώρησης: Άλλα Κριτήρια

Ημερ/νία Υποβολής Από: [ ] Έως: 20/05/2013 [ ]

Ημερ/νία Εισόδου Από: [ ] Έως: [ ]

Κατάσταση: Παραληφθέν

Υπόχρεος Υποβολής: [ ]

Παραλήπτης: [ ]

Αρ. Πλαισίου: [ ]

Αποθήκη Οχημάτων Από: [ ] Έως: [ ]

Τελωνείο Εισόδου Από: [ ] Έως: [ ]

Καθαρισμός | Αναζήτηση

Αριθμός Καταχώρησης	Έκδοχή	Ημερ/νία Αποστολής	Κατάσταση	Ενέργειες
13GRVA110200005011	1	15/05/2013 00:00:27	Παραληφθέν	<a href="#">Προβολή</a>
13GRVA110200003486	1	12/04/2013 10:37:00	Παραληφθέν	<a href="#">Προβολή</a>

Γραμμές ανα σελίδα: 20

Οθόνη 186: Δήλωση Αφίξης Οχημάτων (Παραλαβή) - Αποτελέσματα αναζήτησης

Η οθόνη προβολής της **Δήλωσης Αφίξης Οχημάτων** αποτελείται, όπως μπορείτε να δείτε και από τη σχετική εικόνα, από τις εξής βασικές ενότητες: **Βασικά Στοιχεία, Υπόχρεος Υποβολής, Παραλήπτης, Στοιχεία Οχήματος, Αποτελέσματα Ελέγχου.**

Από την οθόνη αυτή μπορείτε επίσης να δείτε το **Ιστορικό** των τροποποιήσεων και **Σχετικά Μηνύματα**, τα **Συνυποβαλλόμενα** καθώς και να εκτελέσετε μια σειρά από **Ενέργειες**.

Λειτουργίες | Εκτυπώσεις | Σύνδεσμοι | fm111 in (custoff1) | Αποσύνδεση

ICISnet : Ειδικοί φόροι κατανάλωσης (GR001102)

Αναζήτηση Δήλωσης Αφίξης Οχημάτων | Προβολή Δηλώσεων Αφίξης Οχημάτων

» Δήλωση Αφίξης Οχημάτων (Παραλαβή) | Σχετικά Μηνύματα | Ιστορικό | Συνυποβαλλόμενα | Ενέργειες

Αριθμός Καταχώρησης: 13-GRVA1102-0000616-6 Έκδοχή: 1 Κατάσταση: Παραληφθέν Ημερ/νία - Ώρα Επικύρωσης: 17/06/2013 16:58:34 Ημερ/νία - Ώρα Επικύρωσης Αλλαγής: 17/06/2013 16:58:34 Εκπρόθεσμο: ΟΧΙ

Βασικά Στοιχεία | Υπόχρεος Υποβολής | Παραλήπτης | Στοιχεία Οχήματος | Αποτελέσματα Ελέγχου

Τοπικός Αριθμός Αναφοράς: 1371477296447

Αρχικό MRN: 13GRVA110200002100

Ημερ/νία Αφίξης: 17/06/2013 [ ]

Τρόπος Μεταφοράς: 1 | Εμφορτη

Διάρκεια σε Ημέρες: 1

Τελωνείο Εισόδου: GR001102 | ΑΘΗΝΩΝ

Στοιχεία Μεταφορικού Μέσου: 24

Εθνικότητα Μεταφορικού Μέσου: GR | Ελλάδα

Οθόνη 187: Δήλωση Αφίξης Οχημάτων (Παραλαβή) – Προβολή

## Ενέργειες\*

\*Οι διαθέσιμες ενέργειες εξαρτώνται από την κατάσταση στην οποία βρίσκεται το παραστατικό.

### Εκτύπωση Συνοδευτικού Εγγράφου

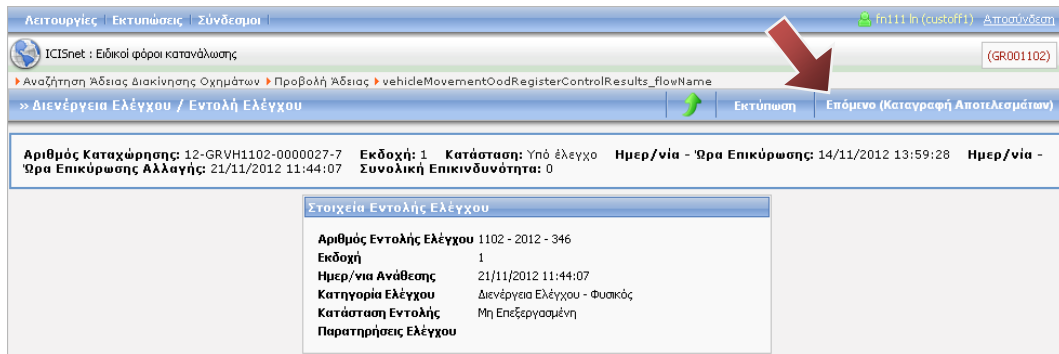
Σας επιτρέπει να εκτυπώσετε το σχετικό έγγραφο της **Δήλωσης Αφίξης Οχημάτων**.

### Διενέργεια Ελέγχου



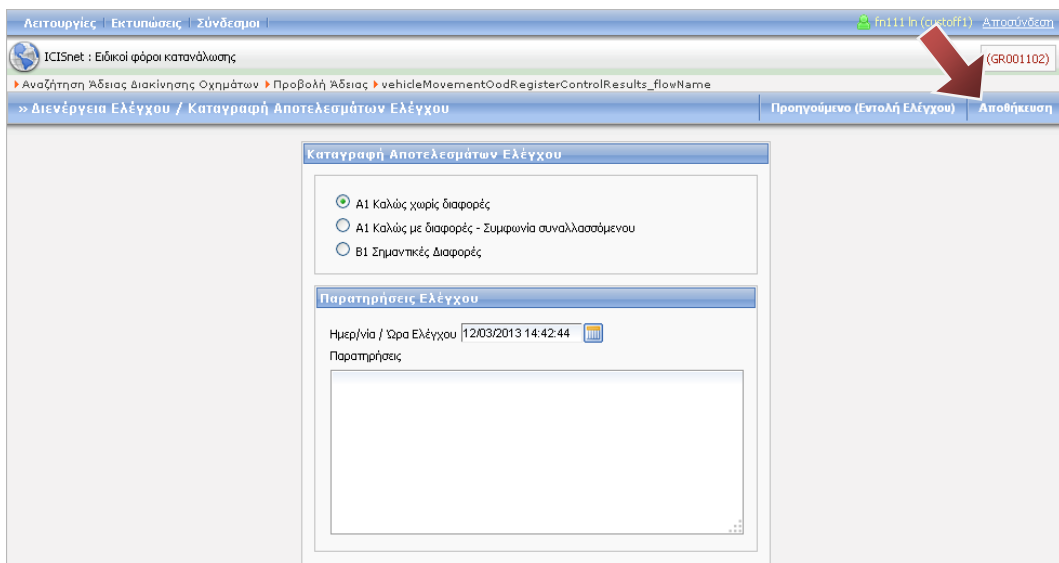
Σας επιτρέπει να πραγματοποιήσετε καταγραφή των αποτελεσμάτων ελέγχου της **Δήλωσης Άφιξης Οχημάτων**.

Στην πρώτη οθόνη εμφανίζονται τα **Στοιχεία Εντολής Ελέγχου**. Πατήστε **Επόμενο (Καταγραφή Αποτελεσμάτων)**.



Οθόνη 188: Δήλωση Άφιξης Οχημάτων (Παραλαβή) – Εντολή Ελέγχου

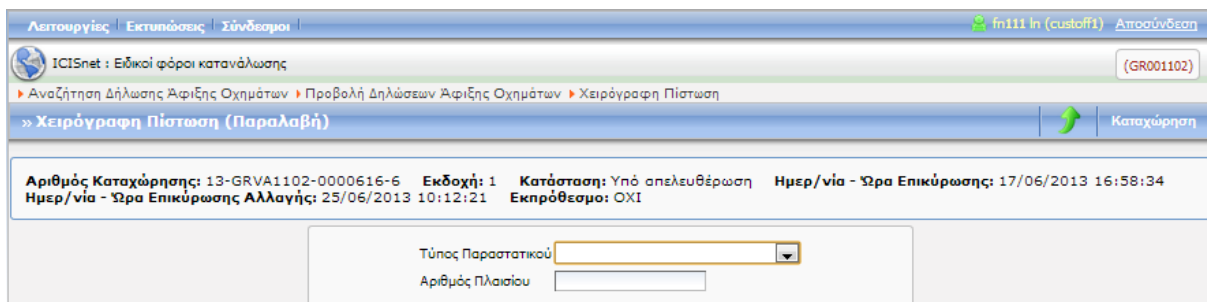
Επιλέξτε τα αποτελέσματα ελέγχου, εισάγετε σχετικές παρατηρήσεις και πατήστε **Αποθήκευση**. Ένα σχετικό μήνυμα σας ενημερώνει για την επιτυχή έκβαση της ενέργειας.



Οθόνη 189: Δήλωση Άφιξης Οχημάτων (Παραλαβή) – Καταγραφή Αποτελεσμάτων Ελέγχου

## Χειρόγραφη Πίστωση

Σας επιτρέπει να πιστώσετε χειρόγραφα το παραστατικό. Εμφανίζεται όταν το παραστατικό είναι σε κατάσταση 'Υπό Απελευθέρωση'.



Οθόνη 190: Δήλωση Άφιξης Οχημάτων (Παραλαβή) - Χειρόγραφη Πίστωση

## 7.5 Δημιουργία Άδειας Διακίνησης Οχημάτων

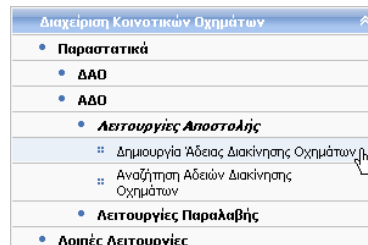


Δικαίωμα χρήσης έχουν Τελωνιακοί Υπάλληλοι με ρόλο που επιτρέπει τη δημιουργία Άδειας Διακίνησης Οχημάτων.

Από το βασικό ή το δυναμικό μενού, επιλέξτε:

➤ Διαχείριση Κοινοτικών Οχημάτων → Παραστατικά → ΑΔΟ  
→ Λειτουργίες Αποστολής → Δημιουργία Άδειας Διακίνησης Οχημάτων

- Εμφανίζεται η οθόνη δημιουργίας Άδειας Διακίνησης Οχημάτων.



Εισάγετε τα σχετικά στοιχεία στις ενότητες **Βασικά Στοιχεία**, **Αποστολέας**, **Παραλήπτης** και **Στοιχεία Οχήματος** και πατήστε **Υποβολή**.

Οθόνη 191: Άδεια Διακίνησης Οχημάτων – Δημιουργία – Βασικά Στοιχεία

Η ενότητα **Αποστολέας** περιλαμβάνει τους τύπους Αποστολέα 'Αποθήκη Οχημάτων', 'ΔΑΟ', 'ΑΔΟ'.

Λειτουργίες Εκτιμώσεις Σύνδεσμοι m111 ln (custoff1) Αποσύνδεση

ICISnet : Ειδικό φόρο κατανάλωσης (GR001102)

Δημιουργία Άδειας Διακίνησης Οχημάτων

» Δημιουργία Άδειας Διακίνησης Οχημάτων (Αποστολή) Υποβολή

Βασικά Στοιχεία Αποστολέας Παραλήπτης Στοιχεία Οχήματος

Τύπος Αποστολέα Αποθήκη Οχημάτων ▼

Αρ. Αποθήκης Οχημάτων  🔍 ✖

Α.Φ.Μ.

Επωνυμία

Οδός - Αριθμός

Τ.Κ.

Πόλη

Χώρα

Αρ. Έγκρισης Αποθηκευτή  🔍 ✖

Α.Φ.Μ.

Επωνυμία

Οδός - Αριθμός

Τ.Κ.

Πόλη

Χώρα

Οθόνη 192: Άδεια Διακίνησης Οχημάτων – Δημιουργία - Αποστολέας

Η ενότητα **Παραλήπτης** περιλαμβάνει τις ενέργειες 'Μεταφορά σε Αποθήκη Οχημάτων', 'Επαναποστολή' και 'Μεταφορά σε Τελωνείο'.

Λειτουργίες Εκτιμώσεις Σύνδεσμοι m111 ln (custoff1) Αποσύνδεση

ICISnet : Ειδικό φόρο κατανάλωσης (GR001102)

Δημιουργία Άδειας Διακίνησης Οχημάτων

» Δημιουργία Άδειας Διακίνησης Οχημάτων (Αποστολή) Υποβολή

Βασικά Στοιχεία Αποστολέας **Παραλήπτης** Στοιχεία Οχήματος

Ενέργεια Μεταφορά σε Αποθήκη Οχημάτων ▼

**Στοιχεία Μεταφοράς σε Αποθήκη Οχημάτων**

Αρ. Αποθήκης Οχημάτων  🔍 ✖

Α.Φ.Μ.

Επωνυμία

Οδός - Αριθμός

Τ.Κ.

Πόλη

Χώρα

Τελωνειακή Αρχή Έκδοσης

Αρ. Έγκρισης Αποθηκευτή  🔍 ✖

Α.Φ.Μ.

Επωνυμία

Οδός - Αριθμός

Τ.Κ.

Πόλη

Χώρα

Οθόνη 193: Άδεια Διακίνησης Οχημάτων – Δημιουργία - Παραλήπτης

Η ενότητα **Στοιχεία Οχήματος** συμπληρώνεται με τα στοιχεία του οχήματος.

Λειτουργίες Εκτιμώσεις Σύνδεσμοι m111 ln (custoff1) Αποσύνδεση

ICISnet : Ειδικοί φόροι κατανάλωσης (GR001102)

► Δημιουργία Άδειας Διακίνησης Οχημάτων

» Δημιουργία Άδειας Διακίνησης Οχημάτων (Αποστολή) Υποβολή

Βασικά Στοιχεία Αποστολές Παράληπτες **Στοιχεία Οχήματος**

«« « 1 από 1 »» + - ☰

**Στοιχεία Οχήματος**

Αριθμός Πλαισίου	<input type="text"/>	🔍 ✖
Είδος Οχήματος	<input type="text"/>	
Εργοστάσιο Κατασκευής / Μάρκα	<input type="text"/>	🔍 ✖
Ημερ/νία 1ης Κυκλοφορίας	<input type="text"/>	📅
Εργασιαστικός Τύπος	<input type="text"/>	
Μεταχειρισμένο	<input type="checkbox"/>	
Μοντέλο	<input type="text"/>	
Προσωρινός Αριθμός Κυκλοφορίας	<input type="text"/>	
Υπηρεσία Έκδοσης Προσωρινού Αριθμού Κυκλοφορίας	<input type="text"/>	

Οθόνη 194: Άδεια Διακίνησης Οχημάτων – Δημιουργία – Στοιχεία Οχήματος

## 7.6 Αναζήτηση Άδειας Διακίνησης Οχημάτων (Αποστολή)

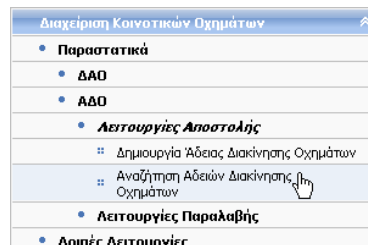


Δικαίωμα χρήσης έχουν Τελωνιακοί Υπάλληλοι με ρόλο που επιτρέπει την αναζήτηση Άδειας Διακίνησης Οχημάτων.

Από το βασικό ή το δυναμικό μενού, επιλέξτε:

➤ Διαχείριση Κοινοτικών Οχημάτων → Παραστατικά → ΑΔΟ  
→ Λειτουργίες Αποστολής → Αναζήτηση Αδειών  
Διακίνησης Οχημάτων

- Εμφανίζεται η οθόνη αναζήτησης Άδειας Διακίνησης Οχημάτων.



Εάν θέλετε να πραγματοποιήσετε ανεύρεση μιας συγκεκριμένης **Άδειας Διακίνησης Οχημάτων**, εισάγετε τον **Αριθμό Καταχώρησης** και πατήστε **Αναζήτηση**.

Εάν ωστόσο δεν γνωρίζετε τον παραπάνω αριθμό, ή επιθυμείτε να πραγματοποιήσετε ανεύρεση με συγκεκριμένα κριτήρια, επιλέξτε **Άλλα Κριτήρια**, εισάγετε τα επιθυμητά κριτήρια και πατήστε **Αναζήτηση**.

Οθόνη 195: Άδεια Διακίνησης Οχημάτων (Αποστολή) - Αναζήτηση

Η οθόνη θα εμφανίσει ένα ή περισσότερα αποτελέσματα, ανάλογα με τις επιλογές σας. Για να εμφανίσετε μια **Άδεια Διακίνησης Οχημάτων**, πατήστε το αντίστοιχο πεδίο **Προβολή** κάτω από τη στήλη **Ενέργειες**.

Λειτουργίες | Εκτυπώσεις | Σύνδεσμοι | th111h (custoffH) Αποσύνδεση

ICISnet : Ειδικοί φόροι κατανάλωσης (GR001102)

Αναζήτηση Άδειας Διακίνησης Οχημάτων

>> Αναζήτηση Άδειας Διακίνησης Οχημάτων (Αποστολή) Δημιουργία Άδειας Διακίνησης Οχημάτων

**Αριθμός Καταχώρησης** | **Άλλα Κριτήρια**

Ημερ/νία Υποβολής Από:  Έως: 12/03/2013

Κατάσταση:

Ενέργεια:

Αποστολέας:

Παραλήπτης:

Αποθήκη Οχημάτων Αποστολής Από:  Έως:

Αποθήκη Οχημάτων Παραλαβής Από:  Έως:

Τελωνείο Παραλαβής Από:  Έως:

Αριθμός Πλαισίου:

Αριθμός Καταχώρησης	Εκδοχή	Ημερ/νία Αποστολής	Κατάσταση	Ενέργειες
13GRVM110200000420	1	08/03/2013 17:18:32	Καταχωρημένο	<a href="#">Προβολή</a>
13GRVM110200000412	2	08/03/2013 17:08:48	Καταχωρημένο	<a href="#">Προβολή</a>
13GRVM110200000313	2	05/03/2013 15:16:45	Καταχωρημένο	<a href="#">Προβολή</a>
13GRVM110200000305	1	05/03/2013 13:49:09	Καταχωρημένο	<a href="#">Προβολή</a>
13GRVM110200000273	1	13/02/2013 14:24:41	Καταχωρημένο	<a href="#">Προβολή</a>
13GRVM110200000265	1	07/02/2013 12:25:23	Καταχωρημένο	<a href="#">Προβολή</a>
13GRVM110200000214	1	23/01/2013 17:56:57	Καταχωρημένο	<a href="#">Προβολή</a>
13GRVM110200000206	1	23/01/2013 17:53:04	Καταχωρημένο	<a href="#">Προβολή</a>
13GRVM110200000190	2	23/01/2013 17:47:32	Καταχωρημένο	<a href="#">Προβολή</a>
13GRVM110200000174	1	19/01/2013 12:13:08	Καταχωρημένο	<a href="#">Προβολή</a>
13GRVM110200000115	1	16/01/2013 11:37:11	Καταχωρημένο	<a href="#">Προβολή</a>
13GRVM110200000083	2	15/01/2013 10:32:25	Καταχωρημένο	<a href="#">Προβολή</a>
13GRVM110200000075	1	14/01/2013 11:19:50	Καταχωρημένο	<a href="#">Προβολή</a>
13GRVM110200000067	1	11/01/2013 17:45:27	Καταχωρημένο	<a href="#">Προβολή</a>
13GRVM110200000059	1	09/01/2013 16:50:10	Καταχωρημένο	<a href="#">Προβολή</a>
13GRVM110200000032	1	09/01/2013 14:58:09	Καταχωρημένο	<a href="#">Προβολή</a>
12GRVM110200000156	3	06/12/2012 18:21:11	Καταχωρημένο	<a href="#">Προβολή</a>
12GRVM110200000049	1	01/12/2012 11:24:50	Καταχωρημένο	<a href="#">Προβολή</a>
12GRVM110200000014	1	26/11/2012 11:10:07	Καταχωρημένο	<a href="#">Προβολή</a>
12GRVH110200000325	1	21/11/2012 11:02:02	Καταχωρημένο	<a href="#">Προβολή</a>

Γραμμές ανα σελίδα: 20

Οθόνη 196: Άδεια Διακίνησης Οχημάτων (Αποστολή) - Αποτελέσματα αναζήτησης

Η οθόνη προβολής της **Άδειας Διακίνησης Οχημάτων** αποτελείται, όπως μπορείτε να δείτε και από τη σχετική εικόνα, από τις εξής βασικές ενότητες: **Βασικά Στοιχεία**, **Αποστολέας**, **Παραλήπτης**, **Στοιχεία Οχήματος**.

Από την οθόνη αυτή μπορείτε επίσης να δείτε το **Ιστορικό** των τροποποιήσεων και **Σχετικά Μηνύματα**, τα **Συνυποβαλλόμενα** καθώς και να εκτελέσετε μια σειρά από **Ενέργειες**.

Λειτουργίες Εκτυπώσεις Σύνδεσμοι m111 h (custoff1) Αποσύνδεση

ICISnet : Ειδικό φόρο κατανάλωσης (GR001102)

Αναζήτηση Άδειας Διακίνησης Οχημάτων Προβολή Άδειας

» Άδεια Διακίνησης Οχημάτων (Αποστολή) Σχετικά Μηνύματα Ιστορικό Συνυποβαλλόμενα Ενέργειες

**Αριθμός Καταχώρησης:** 13-GRVM1102-0000093-4 **Εκδοχή:** 1 **Κατάσταση:** Καταχωρημένη **Ημερ/νία - Ώρα Επικύρωσης:** 18/06/2013 19:09:42  
**Ημερ/νία - Ώρα Επικύρωσης Αλλαγής:** 18/06/2013 19:09:44 **Υποβολή:** Τελωνειακός **Συνολική Επικινδυνότητα:** 30

Βασικά Στοιχεία Αποστολέας Παραλήπτης Στοιχεία Οχήματος

Τοπικός Αριθμός Αναφοράς 13GR001102000041047  
 ΑΦΜ Μεταφορέα 043881554  
 Επωνυμία / Ονοματεπώνυμο ΘΕΟΔΩΡΟΣ ΧΟΥΛΙΑΡΑΣ  
 Οδός - Αριθμός ΔΟΓΓΑΔΕΣ 0  
 Τ.Κ. 45500  
 Πόλη ΙΩΑΝΝΙΝΑ  
 Χώρα GR Ελλάδα  
 Κωδικός Τρόπου Μεταφοράς 1 Εμφορτη  
 Αρ. Φορτωτικής  
 Ημερ/νία Αποστολής 18/06/2013  
 Αξία Οχημάτων  
 Τιμολόγιο / Δελτίο Αποστολής

Στοιχεία Μεταφ. Μέσου 342432453  
 Εθνικότητα Μεταφ. Μέσου ΔΙ Αγγουίλα  
 Διάρκεια σε Ημέρες 1

**Στοιχεία Εγγυητή**  
 Υπεύθυνος Εγγύησης 2 Μεταφορέας  
 Σύνολο Εγγυήσεων 1,00

«« « 1 από 1 »» «»

**Αναφορά Εγγύησης**  
 Αριθμός Αναφοράς Εγγύησης 13GR001102F000091  
 Ποσό Εγγύησης 1,00

Οθόνη 197: Άδεια Διακίνησης Οχημάτων (Αποστολή) – Προβολή

## Ενέργειες\*

\*Οι διαθέσιμες ενέργειες εξαρτώνται από την κατάσταση στην οποία βρίσκεται το παραστατικό.

### Εκτύπωση Άδειας Διακίνησης Οχημάτων

Σας επιτρέπει να εκτυπώσετε την Άδεια Διακίνησης Οχημάτων.

### Μεταβολή Άδειας Διακίνησης Οχημάτων

Σας επιτρέπει να μεταβάλετε όλα τα στοιχεία που εμπεριέχονται στην Άδεια Διακίνησης Οχημάτων. Πραγματοποιήστε τις επιθυμητές μεταβολές και πατήστε **Καταχώρηση**. Ένα σχετικό μήνυμα σας ενημερώνει για την επιτυχή έκβαση της ενέργειας.

Λειτουργίες Εκτυπώσεις Σύνδεσμοι m111 h (custoff1) Αποσύνδεση

ICISnet : Ειδικό φόρο κατανάλωσης (GR001102)

Αναζήτηση Άδειας Διακίνησης Οχημάτων Προβολή Άδειας **Μεταβολή Άδειας**

» Διαχείριση Αίτησης Διακίνησης Οχημάτων (Αποστολή) Καταχώρηση

**Αριθμός Καταχώρησης:** 13-GRVM1102-0000042-0 **Εκδοχή:** 1 **Κατάσταση:** Καταχωρημένο **Ημερ/νία - Ώρα Επικύρωσης:** 08/03/2013 17:18:32  
**Ημερ/νία - Ώρα Επικύρωσης Αλλαγής:** 08/03/2013 17:18:33 **Υποβολή:** Τελωνειακός **Συνολική Επικινδυνότητα:** 0

Βασικά Στοιχεία Αποστολέας Παραλήπτης Στοιχεία Οχήματος

Τοπικός Αριθμός Αναφοράς 13GR001102000039907  
 ΑΦΜ Μεταφορέα 010857390  
 Όνομα Μεταφορέα ΕΜΜΑΝΟΥΗΛ  
 Επώνυμο Μεταφορέα ΠΑΠΟΥΛΑΚΟΣ  
 Κωδικός Τρόπου Μεταφοράς 1 Εμφορτη  
 Αρ. Φορτωτικής 1  
 Ημερ/νία Αποστολής 08/03/2013  
 Αξία Οχημάτων 1,00  
 Τιμολόγιο / Δελτίο Αποστολής

Στοιχεία Μεταφ. Μέσου 1  
 Εθνικότητα Μεταφ. Μέσου ΔΕ Ομοσπ. Δημ. της Γερμαν  
 Διάρκεια σε Ημέρες 1

**Στοιχεία Εγγυητή**  
 Υπεύθυνος Εγγύησης 2 Μεταφορέας

«« « 1 από 1 »» + - «»

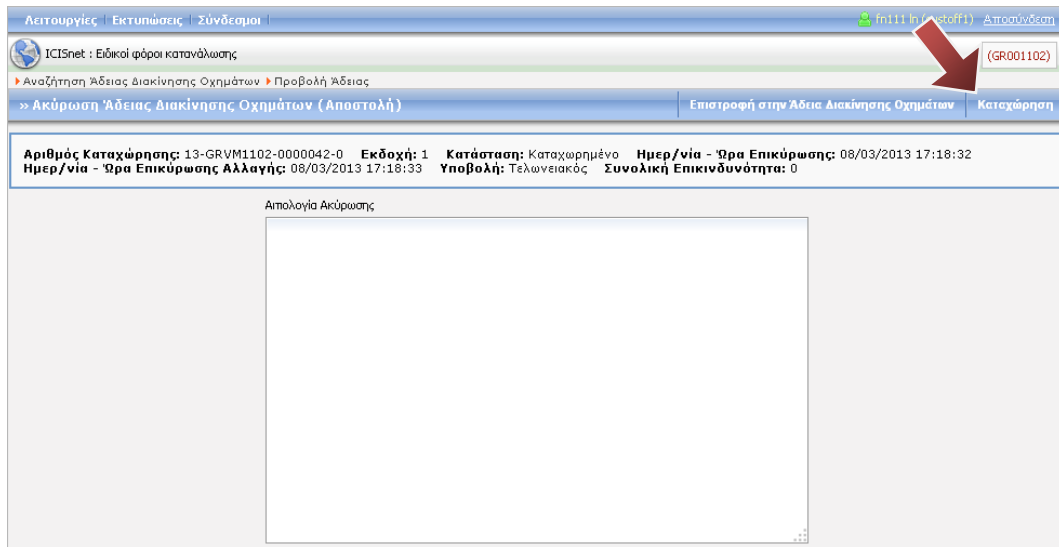
**Αναφορά Εγγύησης**  
 Αριθμός Αναφοράς Εγγύησης  
 Ποσό Εγγύησης

Οθόνη 198: Άδεια Διακίνησης Οχημάτων (Αποστολή) - Μεταβολή

### Ακύρωση Άδειας Διακίνησης Οχημάτων

Σας επιτρέπει να ακυρώσετε την **Άδεια Διακίνησης Οχημάτων**.

Εισάγετε την αιτία ακύρωσης και πατήστε **Καταχώρηση**. Ένα σχετικό μήνυμα σας ενημερώνει για την επιτυχή έκβαση της ενέργειας.

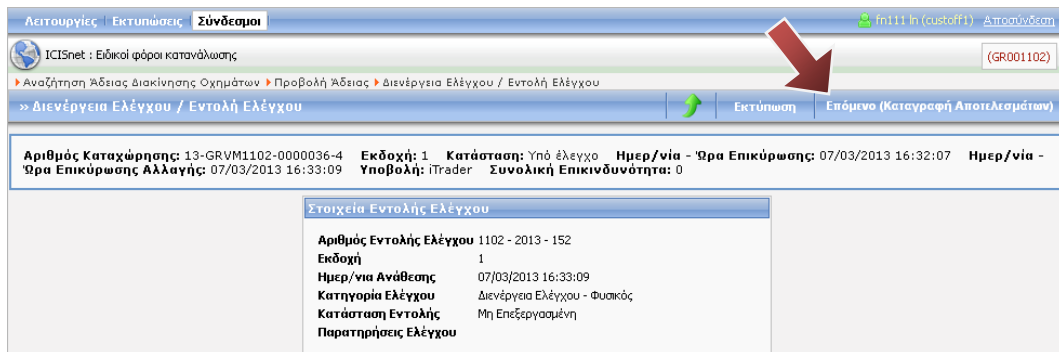


Οθόνη 199: Άδεια Διακίνησης Οχημάτων (Αποστολή) - Ακύρωση

### Διενέργεια Ελέγχου

Σας επιτρέπει να πραγματοποιήσετε καταγραφή των αποτελεσμάτων ελέγχου της **Άδειας Διακίνησης Οχημάτων**.

Στην πρώτη οθόνη εμφανίζονται τα **Στοιχεία Εντολής Ελέγχου**. Πατήστε **Επόμενο (Καταγραφή Αποτελεσμάτων)**.



Οθόνη 200: Άδεια Διακίνησης Οχημάτων (Αποστολή) – Εντολή Ελέγχου

Επιλέξτε τα αποτελέσματα ελέγχου, εισάγετε σχετικές παρατηρήσεις και πατήστε **Αποθήκευση**. Ένα σχετικό μήνυμα σας ενημερώνει για την επιτυχή έκβαση της ενέργειας.



Λειτουργίες | Εκτυπώσεις | Σύνδεσμοι | m111 In (custoff1) | Αποσύνδεση

ICISnet : Ειδικό φόροι κατανάλωσης (GR001102)

Αναζήτηση Άδειας Διακίνησης Οχημάτων ▶ Προβολή Άδειας ▶ Διενέργεια Ελέγχου / Εντολή Ελέγχου

» Διενέργεια Ελέγχου / Καταγραφή Αποτελεσμάτων Ελέγχου Προηγούμενο (Εντολή Ελέγχου) | Αποθήκευση

**Αριθμός Καταχώρησης:** 13-GRVM1102-0000036-4 **Έκδοχή:** 1 **Κατάσταση:** Υπό έλεγχο **Ημερ/νία - Ώρα Επικύρωσης:** 07/03/2013 16:32:07 **Ημερ/νία - Ώρα Επικύρωσης Αλλαγής:** 07/03/2013 16:33:09 **Υποβολή:** iTrader **Συνολική Επικινδυνότητα:** 0

**Καταγραφή Αποτελεσμάτων Ελέγχου**

A1 Καλώς χωρίς διαφορές  
 A1 Καλώς με διαφορές - Συμφωνία συναλλαγόμενου  
 B1 Σημαντικές Διαφορές

**Παρατηρήσεις Ελέγχου**

Ημερ/νία / Ώρα Ελέγχου: 12/03/2013 14:36:57

Παρατηρήσεις:

Οθόνη 201: Άδεια Διακίνησης Οχημάτων (Αποστολή) – Καταγραφή Αποτελεσμάτων Ελέγχου

## 7.7 Υποβολή Μηνύματος Παραλαβής VM96

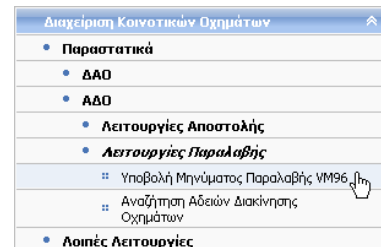


Δικαίωμα χρήσης έχουν Τελωνιακοί Υπάλληλοι με ρόλο που επιτρέπει την υποβολή Μηνύματος Παραλαβής VM96.

Από το βασικό ή το δυναμικό μενού, επιλέξτε:

➤ Διαχείριση Κοινοτικών Οχημάτων → Παραστατικά → ΑΔΟ  
→ Λειτουργίες Παραλαβής → Υποβολή Μηνύματος  
Παραλαβής VM96

- Εμφανίζεται η οθόνη υποβολής Μηνύματος Παραλαβής VM96.



Εισάγετε τα σχετικά στοιχεία και πατήστε **Υποβολή**.

Οθόνη 202: Μήνυμα Παραλαβής VM96 – Υποβολή

## 7.8 Αναζήτηση Άδειας Διακίνησης Οχημάτων (Παραλαβή)

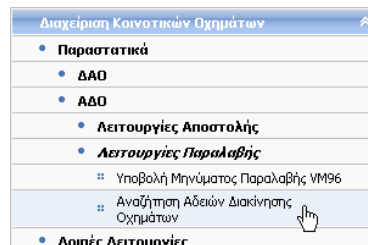


Δικαίωμα χρήσης έχουν Τελωνιακοί Υπάλληλοι με ρόλο που επιτρέπει την αναζήτηση Άδειας Διακίνησης Οχημάτων.

Από το βασικό ή το δυναμικό μενού, επιλέξτε:

➤ Διαχείριση Κοινοτικών Οχημάτων → Παραστατικά → ΑΔΟ  
→ Λειτουργίες Παραλαβής → Αναζήτηση Αδειών Διακίνησης Οχημάτων

- Εμφανίζεται η οθόνη αναζήτησης Άδειας Διακίνησης Οχημάτων.



Εάν θέλετε να πραγματοποιήσετε ανεύρεση μιας συγκεκριμένης **Άδειας Διακίνησης Οχημάτων**, εισάγετε τον **Αριθμό Καταχώρησης** και πατήστε **Αναζήτηση**.

Εάν ωστόσο δεν γνωρίζετε τον παραπάνω αριθμό, ή επιθυμείτε να πραγματοποιήσετε ανεύρεση με συγκεκριμένα κριτήρια, επιλέξτε **Άλλα Κριτήρια**, εισάγετε τα επιθυμητά κριτήρια και πατήστε **Αναζήτηση**.

Οθόνη 203: Άδεια Διακίνησης Οχημάτων (Παραλαβή) - Αναζήτηση

Η οθόνη θα εμφανίσει ένα ή περισσότερα αποτελέσματα, ανάλογα με τις επιλογές σας. Για να εμφανίσετε μια **Άδεια Διακίνησης Οχημάτων**, πατήστε το αντίστοιχο πεδίο **Προβολή** κάτω από τη στήλη **Ενέργειες**.

Λειτουργίες | Εκτυπώσεις | Σύνδεσμοι | fm111 in (custoff1) Αποσύνδεση

ICISnet : Ειδικοί φόροι κατανάλωσης (GR001102)

Αναζήτηση Άδειας Διακίνησης Οχημάτων

» Αναζήτηση Άδειας Διακίνησης Οχημάτων (Παραλαβή) Υποβολή Μηνύματος Παραλαβής VM96

Αριθμός Καταχώρησης: **Άλλα Κριτήρια**

Ημερ/νία Υποβολής Από:  Έως: 12/03/2013

Κατάσταση:

Ενέργεια:

Αποστολέας:

Παραλήπτης:

Αποθήκη Οχημάτων Αποστολής Από:  Έως:

Αποθήκη Οχημάτων Παραλαβής Από:  Έως:

Τελωνείο Αποστολής Από:  Έως:

Αριθμός Πλαισίου:

Καθαρισμός Αναζήτηση

Αριθμός Καταχώρησης	Εκδοχή	Ημερ/νία Αποστολής	Κατάσταση	Ενέργειες
12GRVH110200000277	1	14/11/2012 13:59:28	Υπό έλεγχο	<a href="#">Προβολή</a>

Γραμμές ανα σελίδα: 20

Οθόνη 204: Άδεια Διακίνησης Οχημάτων (Παραλαβή) - Αποτελέσματα αναζήτησης

Η οθόνη προβολής της **Άδειας Διακίνησης Οχημάτων** αποτελείται, όπως μπορείτε να δείτε και από τη σχετική εικόνα, από τις εξής βασικές ενότητες: **Βασικά Στοιχεία, Αποστολέας, Παραλήπτης, Στοιχεία Οχήματος, Αποτελέσματα Ελέγχου.**

Από την οθόνη αυτή μπορείτε επίσης να δείτε το **Ιστορικό** των τροποποιήσεων και **Σχετικά Μηνύματα, Συνυποβαλλόμενα**, καθώς και να εκτελέσετε μια σειρά από **Ενέργειες**.

Λειτουργίες | Εκτυπώσεις | Σύνδεσμοι | fm111 in (custoff1) Αποσύνδεση

ICISnet : Ειδικοί φόροι κατανάλωσης (GR001102)

Αναζήτηση Άδειας Διακίνησης Οχημάτων » Προβολή Άδειας

» Άδεια Διακίνησης Οχημάτων (Παραλαβή) Σχετικά Μηνύματα | Ιστορικό | Συνυποβαλλόμενα | Ενέργειες

Αριθμός Καταχώρησης: 12-GRVH1102-0000027-7 Εκδοχή: 1 Κατάσταση: Υπό έλεγχο Ημερ/νία - Ώρα Επικύρωσης: 14/11/2012 13:59:28 Ημερ/νία - Ώρα Επικύρωσης Αλλαγής: 21/11/2012 11:44:07 Συνολική Επικινδυνότητα: 0

Βασικά Στοιχεία | Αποστολέας | Παραλήπτης | Στοιχεία Οχήματος | Αποτελέσματα Ελέγχου

Τοπικός Αριθμός Αναφοράς: 12GR000102000038614

Αρχικό MRN: 12GRVH01020000027

ΑΦΜ Μεταφορέα: 035400474

Επωνυμία / Ονοματεπώνυμο: ΝΙΚΟΛ ΜΠΟΥΓΙΟΥΡΗΣ

Οδός - Αριθμός: ΚΡ ΣΜΥΡΝΗΣ 108

T.K.: 18345

Πόλη: ΜΟΣΧΑΤΟ

Χώρα: GR Ελλάδα

Κωδικός Τρόπου Μεταφοράς: 1 Εμφορτη

Αρ. Φορτωτικής: 123

Ημερ/νία Αποστολής:

Άδεια Οχημάτων:

Τιμολόγιο / Δελτίο Αποστολής:

Στοιχεία Μεταφ. Μέσου: 123

Εθνικότητα Μεταφ. Μέσου: DE Ομοσπ. Δημ. της Γερ

Διάρκεια σε Ημέρες: 1

Στοιχεία Εγγυητή

Υπεύθυνος Εγγύησης: 2 Μεταφορέας

Σύνολο Εγγυήσεων: 0,00

0 από 0

Αναφορά Εγγύησης

Αριθμός Αναφοράς Εγγύησης:

Ποσό Εγγύησης:

Οθόνη 205: Άδεια Διακίνησης Οχημάτων (Παραλαβή) – Προβολή

## Ενέργειες\*

\*Οι διαθέσιμες ενέργειες εξαρτώνται από την κατάσταση στην οποία βρίσκεται το παραστατικό.

## Εκτύπωση Άδειας Διακίνησης Οχημάτων

Σας επιτρέπει να εκτυπώσετε την **Άδεια Διακίνησης Οχημάτων**.

## Διενέργεια Ελέγχου

Σας επιτρέπει να πραγματοποιήσετε καταγραφή των αποτελεσμάτων ελέγχου της **Άδειας Διακίνησης Οχημάτων**.

Στην πρώτη οθόνη εμφανίζονται τα **Στοιχεία Εντολής Ελέγχου**. Πατήστε **Επόμενο (Καταγραφή Αποτελεσμάτων)**.

Λειτουργίες | Εκτυπώσεις | Σύνδεσμοι | mi111 ln (custoff1) | Αποσύνδεση

ICISnet : Ειδικό φόρο κατανάλωσης (GR001102)

Αναζήτηση Άδειας Διακίνησης Οχημάτων > Προβολή Άδειας > vehicleMovementOodRegisterControlResults\_flowName

>> Διενέργεια Ελέγχου / Εντολή Ελέγχου Εκτύπωση | **Επόμενο (Καταγραφή Αποτελεσμάτων)**

Αριθμός Καχώρησης: 12-GRVH1102-0000027-7    Εκδοχή: 1    Κατάσταση: Υπό έλεγχο    Ημερ/νια - Ώρα Επικύρωσης: 14/11/2012 13:59:28    Ημερ/νια - Ώρα Επικύρωσης Αλλαγής: 21/11/2012 11:44:07    Συνολική Επικινδυνότητα: 0

**Στοιχεία Εντολής Ελέγχου**

Αριθμός Εντολής Ελέγχου: 1102 - 2012 - 346

Εκδοχή: 1

Ημερ/νια Ανάθεσης: 21/11/2012 11:44:07

Κατηγορία Ελέγχου: Διενέργεια Ελέγχου - Φυσικός

Κατάσταση Εντολής: Μη Επεξεργασμένη

Παρατηρήσεις Ελέγχου:

Οθόνη 206: Άδεια Διακίνησης Οχημάτων (Παραλαβή) – Εντολή Ελέγχου

Επιλέξτε τα αποτελέσματα ελέγχου, εισάγετε σχετικές παρατηρήσεις και πατήστε **Αποθήκευση**. Ένα σχετικό μήνυμα σας ενημερώνει για την επιτυχή έκβαση της ενέργειας.

Λειτουργίες | Εκτυπώσεις | Σύνδεσμοι | mi111 ln (custoff1) | Αποσύνδεση

ICISnet : Ειδικό φόρο κατανάλωσης (GR001102)

Αναζήτηση Άδειας Διακίνησης Οχημάτων > Προβολή Άδειας > vehicleMovementOodRegisterControlResults\_flowName

>> Διενέργεια Ελέγχου / Καταγραφή Αποτελεσμάτων Ελέγχου Προηγούμενο (Εντολή Ελέγχου) | **Αποθήκευση**

**Καταγραφή Αποτελεσμάτων Ελέγχου**

A1 Καλώς χωρίς διαφορές

A1 Καλώς με διαφορές - Συμφωνία συναλλασσόμενου

B1 Σημαντικές διαφορές

**Παρατηρήσεις Ελέγχου**

Ημερ/νια / Ώρα Ελέγχου: 12/03/2013 14:42:44

Παρατηρήσεις:

Οθόνη 207: Άδεια Διακίνησης Οχημάτων (Παραλαβή) – Καταγραφή Αποτελεσμάτων Ελέγχου

## 7.9 Δημιουργία Δήλωσης Εγκατάλειψης Οχημάτων Υπέρ Δημοσίου



Δικαίωμα χρήσης έχουν Τελωνιακοί Υπάλληλοι με ρόλο που επιτρέπει τη δημιουργία Δήλωσης Εγκατάλειψης Οχημάτων Υπέρ Δημοσίου.

Από το βασικό ή το δυναμικό μενού, επιλέξτε:

➤ **Διαχείριση Κοινοτικών Οχημάτων → Λοιπές Λειτουργίες → Δημιουργία Δήλωσης Εγκατάλειψης Οχημάτων Υπέρ Δημοσίου**

- Εμφανίζεται η οθόνη δημιουργίας Δήλωσης Εγκατάλειψης Οχημάτων Υπέρ Δημοσίου.

Διαχείριση Κοινοτικών Οχημάτων	
•	Παραστατικά
•	<b>Λοιπές Λειτουργίες</b>
::	Δημιουργία Πίστωσης Αποθ. Οχημ. από ΕΔΕ Εξαγωγής
::	Αναζήτηση Πίστωσης Αποθ. Οχημ. από ΕΔΕ Εξαγωγής
::	<b>Δημιουργία Δήλωσης Εγκατάλειψης Οχημάτων Υπέρ Δημοσίου</b>
::	Αναζήτηση Δηλώσεων Εγκατάλειψης Οχημάτων Υπέρ Δημοσίου
::	Διαχείριση Αποθήκης Οχημάτων
::	Πιστοποιητικά Οχημάτων

Εισάγετε τα σχετικά στοιχεία και πατήστε **Υποβολή**.

Οθόνη 208: Δήλωση Εγκατάλειψης Οχημάτων Υπέρ Δημοσίου – Δημιουργία

## 7.10 Αναζήτηση Δήλωσης Εγκατάλειψης Οχημάτων Υπέρ Δημοσίου

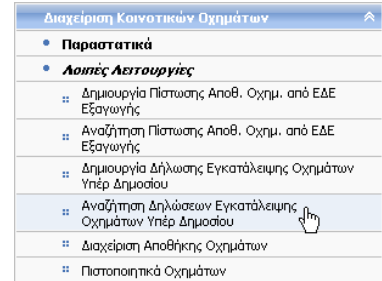


Δικαίωμα χρήσης έχουν Τελωνιακοί Υπάλληλοι με ρόλο που επιτρέπει την αναζήτηση Δήλωσης Εγκατάλειψης Οχημάτων Υπέρ Δημοσίου.

Από το βασικό ή το δυναμικό μενού, επιλέξτε:

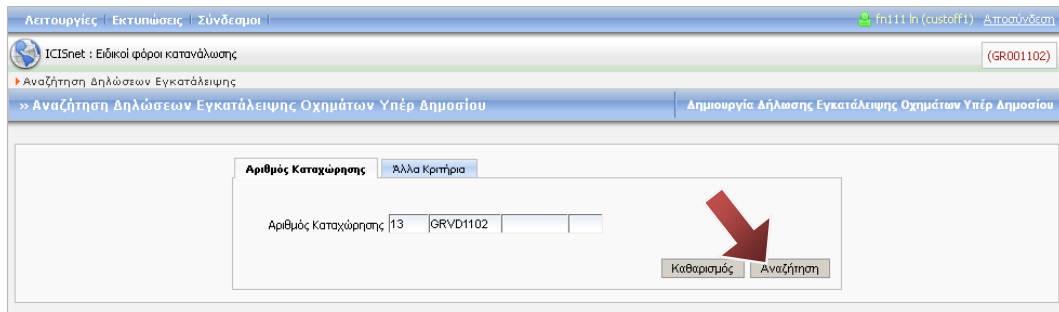
➤ **Διαχείριση Κοινοτικών Οχημάτων → Λοιπές Λειτουργίες → Αναζήτηση Δήλωσης Εγκατάλειψης Οχημάτων Υπέρ Δημοσίου**

- Εμφανίζεται η οθόνη αναζήτησης Δήλωσης Εγκατάλειψης Οχημάτων Υπέρ Δημοσίου.



Εάν θέλετε να πραγματοποιήσετε ανεύρεση μιας συγκεκριμένης **Δήλωσης Εγκατάλειψης Οχημάτων Υπέρ Δημοσίου**, εισάγετε τον **Αριθμό Καταχώρησης** και πατήστε **Αναζήτηση**.

Εάν ωστόσο δεν γνωρίζετε τον παραπάνω αριθμό, ή επιθυμείτε να πραγματοποιήσετε ανεύρεση με συγκεκριμένα κριτήρια, επιλέξτε **Άλλα Κριτήρια**, εισάγετε τα επιθυμητά κριτήρια και πατήστε **Αναζήτηση**.



Οθόνη 209: Δήλωση Εγκατάλειψης Οχημάτων Υπέρ Δημοσίου - Αναζήτηση

Η οθόνη θα εμφανίσει ένα ή περισσότερα αποτελέσματα, ανάλογα με τις επιλογές σας. Για να εμφανίσετε μια **Δήλωση Εγκατάλειψης Οχημάτων Υπέρ Δημοσίου**, πατήστε το αντίστοιχο πεδίο **Προβολή** κάτω από τη στήλη **Ενέργειες**.

Αριθμός Καταχώρησης: Άλλα Κριτήρια

Ημερ/νία Υποβολής Από: Έως: 12/03/2013

Αρ. Αποθήκης Οχημάτων Από: Έως:

Κατάσταση: Αποδεκτή

Αριθμός Πλαισίου:

Καθαρισμός Αναζήτηση

Αριθμός Καταχώρησης +	Ημερ/νία Αποστολής +	Κατάσταση +	Ενέργειες
12GRVD110200005503	26/11/2012 11:54:48	Αποδεκτή	Προβολή
12GRVA110200000033	07/09/2012 14:41:04	Αποδεκτή	Προβολή
12GRVA110200000025	03/09/2012 18:10:24	Αποδεκτή	Προβολή
11GRVA110200000031	14/03/2011 14:00:32	Αποδεκτή	Προβολή
11GRVA110200000015	03/02/2011 15:26:36	Αποδεκτή	Προβολή

Γραμμές ανα σελίδα: 20

Οθόνη 210: Δήλωση Εγκατάλειψης Οχημάτων Υπέρ Δημοσίου - Αποτελέσματα αναζήτησης

Από την οθόνη της **Δήλωσης Εγκατάλειψης Οχημάτων Υπέρ Δημοσίου** μπορείτε επίσης να δείτε το **Ιστορικό** των τροποποιήσεων, καθώς και να εκτελέσετε μια σειρά από **Ενέργειες**.

Αριθμός Καταχώρησης: 12-GRVD1102-0000550-3 Έκδοχή: 1 Κατάσταση: Αποδεκτή Ημερ/νία - Ώρα Επικύρωσης: 26/11/2012 11:54:48 Ημερ/νία - Ώρα Επικύρωσης Αλλαγής: 26/11/2012 11:54:48

Ημερ/νία Έκδοσης: 26/11/2012 Εγκατάλειψη Από: Άδ. Διακίνησης Οχημάτων

Αριθμός Αναφοράς ΑΔΟ: 12GRVH110200000317

Απολογία Εγκατάλειψης: ffff

1 από 1

Οχήματα

Αριθμός Πλαισίου: ΠΜΑ7410

Οθόνη 211: Δήλωση Εγκατάλειψης Οχημάτων Υπέρ Δημοσίου – Προβολή

## Ενέργειες\*

\*Οι διαθέσιμες ενέργειες εξαρτώνται από την κατάσταση στην οποία βρίσκεται το παραστατικό.

### Οριστικοποίηση Δήλωσης Εγκατάλειψης Οχημάτων Υπέρ Δημοσίου

Σας επιτρέπει να εκτυπώσετε τη **Δήλωση Εγκατάλειψης Οχημάτων Υπέρ Δημοσίου**.

### Μεταβολή Δήλωσης Εγκατάλειψης Οχημάτων Υπέρ Δημοσίου

Σας επιτρέπει να μεταβάλετε όλα τα στοιχεία που εμπεριέχονται στη **Δήλωση Εγκατάλειψης Οχημάτων Υπέρ Δημοσίου**. Πραγματοποιήστε τις επιθυμητές μεταβολές και πατήστε **Καταχώρηση**. Ένα σχετικό μήνυμα σας ενημερώνει για την επιτυχή έκβαση της ενέργειας.



Λειτουργίες | Εκτυπώσεις | Σύνδεσμοι | th111b (custoff1) Αποσύνδεση

ICISnet : Ειδικοί φόροι κατανάλωσης (GR001102)

Αναζήτηση Δηλώσεων Εγκατάλειψης | Προβολή δήλωσης Εγκατάλειψης | **Μεταβολή Δήλωσης Εγκατάλειψης**

>> Αίτηση Μεταβολής Δήλωσης Εγκατάλειψης Οχημάτων Υπέρ Δημοσίου Καταχώρηση

**Αριθμός Καταχώρησης:** 12-GRVD1102-0000550-3 **Εκδοχή:** 1 **Κατάσταση:** Αποδεκτή **Ημερ/νια - Ώρα Επικύρωσης:** 26/11/2012 11:54:48 **Ημερ/νια - Ώρα Επικύρωσης Αλλαγής:** 26/11/2012 11:54:48

Ημερ/νια Έκδοσης: 26/11/2012 Εγκατάλειψη Από:

Αριθμός Αναφοράς ΑΔΟ:

Απολογία Εγκατάλειψης:

1 από 1

**Όχηματα**

Αριθμός Πλαισίου:

Οθόνη 212: Δήλωση Εγκατάλειψης Οχημάτων Υπέρ Δημοσίου - Μεταβολή

## Ακύρωση Δήλωσης Εγκατάλειψης Οχημάτων Υπέρ Δημοσίου

Σας επιτρέπει να ακυρώσετε τη **Δήλωση Εγκατάλειψης Οχημάτων Υπέρ Δημοσίου**.

Εισάγετε την αιτία ακύρωσης και πατήστε **Καταχώρηση**. Ένα σχετικό μήνυμα σας ενημερώνει για την επιτυχή έκβαση της ενέργειας.

Λειτουργίες | Εκτυπώσεις | Σύνδεσμοι | th111b (custoff1) Αποσύνδεση

ICISnet : Ειδικοί φόροι κατανάλωσης (GR001102)

Αναζήτηση Δηλώσεων Εγκατάλειψης | Προβολή δήλωσης Εγκατάλειψης

>> **Ακύρωση Δήλωσης Εγκατάλειψης Οχημάτων Υπέρ Δημοσίου** Επιστροφή στη Δήλωση Εγκατάλειψης Οχημάτων Καταχώρηση

**Αριθμός Καταχώρησης:** 12-GRVD1102-0000550-3 **Εκδοχή:** 1 **Κατάσταση:** Αποδεκτή **Ημερ/νια - Ώρα Επικύρωσης:** 26/11/2012 11:54:48 **Ημερ/νια - Ώρα Επικύρωσης Αλλαγής:** 26/11/2012 11:54:48

Απολογία Ακύρωσης

Οθόνη 213: Δήλωση Εγκατάλειψης Οχημάτων Υπέρ Δημοσίου - Ακύρωση

## 7.11 Διαχείριση Αποθήκης Οχημάτων

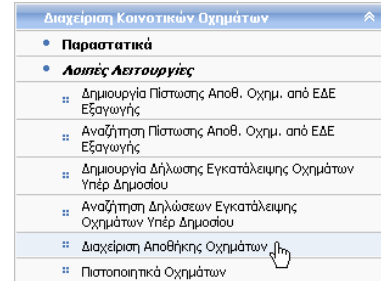


Δικαίωμα χρήσης έχουν Τελωνιακοί Υπάλληλοι με ρόλο που επιτρέπει τη διαχείριση Αποθήκης Οχημάτων.

Από το βασικό ή το δυναμικό μενού, επιλέξτε:

➤ **Διαχείριση Κοινοτικών Οχημάτων → Λοιπές Λειτουργίες → Διαχείριση Αποθήκης Οχημάτων**

- Εμφανίζεται η οθόνη διαχείρισης Αποθήκης Οχημάτων.



Εισάγετε τα σχετικά στοιχεία και πατήστε **Αναζήτηση**.

**Οθόνη 214: Αποθήκη Οχημάτων – Διαχείριση**

Η οθόνη θα εμφανίσει ένα ή περισσότερα αποτελέσματα, ανάλογα με τις επιλογές σας. Για να δείτε τα οχήματα που ανήκουν σε μια αποθήκη, πατήστε το αντίστοιχο πεδίο **Επιλογή** κάτω από τη στήλη **Ενέργειες**.

Λειτουργίες | Εκτιμήσεις | Σύνδεσμοι | fm111 In (custoff1) Αποσύνδεση

ICISnet : Ειδικοί φόροι κατανάλωσης (GR001102)

Αναζήτηση Αποθήκης Οχημάτων

>> Αναζήτηση Αποθήκης Οχημάτων

Αριθμός Αποθήκης:   
 ΑΦΜ Διαχειριστή:   
 ΑΦΜ Ιδιοκτήτη:

**Καθαρισμός** | **Αναζήτηση**

<<< < 1 2 > >>>

Αριθμός Άδειας Αποθήκης +	Όνομα +	Διεύθυνση +	Ενέργειες
11GR001102F30011	TEST5		<a href="#">Επιλογή</a>
11GR001102F30004	TEST		<a href="#">Επιλογή</a>
11GR001102F30009	TEST2		<a href="#">Επιλογή</a>
11GR001102F30012	Αποθήκη Οχημάτων Α	Χαρ. Τρικούπη και Αghαλάου	<a href="#">Επιλογή</a>
11GR001102F30013	Αποθήκη Β		<a href="#">Επιλογή</a>
11GR001102F30014	Αποθήκη Α		<a href="#">Επιλογή</a>
11GR001102F30015	ΑΠΟΘΗΚΗ Δ		<a href="#">Επιλογή</a>
11GR001102F30001	Οχημάτων Ατομική Γ		<a href="#">Επιλογή</a>
11GR001102F30005	TEST		<a href="#">Επιλογή</a>
11GR001102F30006	a		<a href="#">Επιλογή</a>
11GR001102F30019	Αποθήκη Α		<a href="#">Επιλογή</a>
11GR001102F30020	ΑΠΟΘΗΚΗ Ε		<a href="#">Επιλογή</a>
11GR001102F30021	ΑΠΟΘΗΚΗ ΣΤ		<a href="#">Επιλογή</a>
11GR001102F30016	ΑΠΟΘΗΚΗ Δ		<a href="#">Επιλογή</a>
11GR001102F30017	ΑΠΟΘΗΚΗ Γ		<a href="#">Επιλογή</a>
11GR001102F30018	ΑΠΟΘΗΚΗ Β		<a href="#">Επιλογή</a>
12GR001102F30031	Apoth teo1		<a href="#">Επιλογή</a>
12GR001102F30029	Apoth teo 3		<a href="#">Επιλογή</a>
12GR001102F30025	Fountoulis atomiki		<a href="#">Επιλογή</a>
12GR001102F30030	Apoth teo2		<a href="#">Επιλογή</a>

Γραμμές ανα σελίδα: 20

Οθόνη 215: Αποθήκη Οχημάτων - Αναζήτηση

Τα περιεχόμενα της αποθήκης θα εμφανιστούν υπό την μορφή ενός πίνακα.

Λειτουργίες | Εκτιμήσεις | Σύνδεσμοι | fm111 In (custoff1) Αποσύνδεση

ICISnet : Ειδικοί φόροι κατανάλωσης (GR001102)

Αναζήτηση Αποθήκης Οχημάτων > Αποθήκη Οχημάτων

>> Αποθήκη Οχημάτων

Αριθμός Αποθήκης:  Όνομα:   
 Διεύθυνση:

Εισαγωγή Πλαισίου

<<< < 1 2 3 > >>>

Αριθμός Πλαισίου Οχήματος +	Ενέργειες
YRO7891	<a href="#">Προβολή Κίνησης</a>
IBM4013	<a href="#">Προβολή Κίνησης</a>
CVDSW12345678	<a href="#">Προβολή Κίνησης</a>
GTTY15485	<a href="#">Προβολή Κίνησης</a>
IKO3541	<a href="#">Προβολή Κίνησης</a>
YRO7892	<a href="#">Προβολή Κίνησης</a>
IMA4546	<a href="#">Προβολή Κίνησης</a>
OOO9998	<a href="#">Προβολή Κίνησης</a>
TTT88888	<a href="#">Προβολή Κίνησης</a>
LLL9999	<a href="#">Προβολή Κίνησης</a>
KLJ9987	<a href="#">Προβολή Κίνησης</a>
GKELIS123456789	<a href="#">Προβολή Κίνησης</a>

Γραμμές ανα σελίδα: 20

Οθόνη 216: Αποθήκη Οχημάτων - Περιεχόμενα

Μπορείτε να δείτε τις κινήσεις που αντιστοιχούν σε έναν αριθμό πλαισίου οχήματος, πατώντας στην επιλογή 'Προβολή Κίνησης'.

Οθόνη 217: Αποθήκη Οχημάτων - Προβολή Κίνησης

Για να εισάγετε τον αριθμό πλαισίου ενός οχήματος, πατήστε **Εισαγωγή Πλαισίου**. Εισάγετε τον αριθμό πλαισίου και πατήστε **Υποβολή**.

Οθόνη 218: Αποθήκη Οχημάτων – Εισαγωγή Πλαισίου

## 7.12 Πιστοποιητικά Οχημάτων

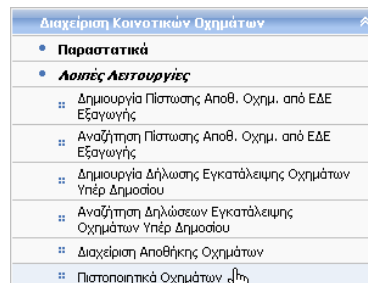


Δικαίωμα χρήσης έχουν Τελωνιακοί Υπάλληλοι με ρόλο που επιτρέπει την αναζήτηση Πιστοποιητικών Οχημάτων.

Από το βασικό ή το δυναμικό μενού, επιλέξτε:

➤ **Διαχείριση Κοινοτικών Οχημάτων → Λοιπές Λειτουργίες → Πιστοποιητικά Οχημάτων**

- Εμφανίζεται η οθόνη αναζήτησης Πιστοποιητικών Οχημάτων.



Εάν θέλετε να πραγματοποιήσετε ανεύρεση ενός συγκεκριμένου **Πιστοποιητικού Οχήματος**, εισάγετε τον **Αριθμό Καταχώρησης** και πατήστε **Αναζήτηση**.

Εάν ωστόσο δεν γνωρίζετε τον παραπάνω αριθμό, ή επιθυμείτε να πραγματοποιήσετε ανεύρεση με συγκεκριμένα κριτήρια, επιλέξτε **Άλλα Κριτήρια**, εισάγετε τα επιθυμητά κριτήρια και πατήστε **Αναζήτηση**.

Οθόνη 219: Πιστοποιητικά Οχημάτων - Αναζήτηση

Η οθόνη θα εμφανίσει ένα ή περισσότερα αποτελέσματα, ανάλογα με τις επιλογές σας. Για να εμφανίσετε ένα **Πιστοποιητικό Οχήματος**, πατήστε το αντίστοιχο πεδίο **Προβολή** κάτω από τη στήλη **Ενέργειες**.

The screenshot shows the ICISnet web application interface. At the top, there are navigation tabs for 'Λειτουργίες', 'Εκτυπώσεις', and 'Σύνδεσμοι'. The user is logged in as 'th1111h (custoff1)' with the session ID '(GR001102)'. The main menu includes 'Αναζήτηση Πιστοποιητικών Οχημάτων' and 'Αναζήτηση Πιστοποιητικών Οχημάτων'. The search form is titled 'Αριθμός Καταχώρησης' and 'Άλλα Κριτήρια'. It contains the following fields:

- Ημερ/νία Καταχώρησης Από: [ ] Έως: [20/05/2013]
- Αριθμός Πλαισίου: [ ]
- Τύπος Παραστατικού: [ ]
- MRN Παραστατικού: [ ]
- Αριθμός Στίχου Παραστατικού: [ ]
- Κατάσταση: [Καταχωρημένο]
- Ενδειξη Αποσυρμένου Οχήματος: [ ]

Below the search form is a section titled 'Ιός Παραλήπτης' with fields for 'ΑΦΜ', 'Επωνυμία / Επώνυμο', and 'Διεύθυνση'. At the bottom of the search form are buttons for 'Καθαρισμός' and 'Αναζήτηση'.

The search results are displayed in a table with the following columns: 'Αριθμός Καταχώρησης', 'Ημερ/νία Καταχώρησης', 'Κατάσταση', and 'Ενέργειες'. The table contains 8 rows of data, all with a status of 'Καταχωρημένο'. The 'Ενέργειες' column contains a 'Προβολή' link for each row, which is highlighted with a red box in the screenshot.

Αριθμός Καταχώρησης	Ημερ/νία Καταχώρησης	Κατάσταση	Ενέργειες
12GRRC110200000102	14/11/2012 11:05:47	Καταχωρημένο	<a href="#">Προβολή</a>
12GRRC110200000097	17/10/2012 14:54:16	Καταχωρημένο	<a href="#">Προβολή</a>
12GRRC110200000089	17/09/2012 16:31:25	Καταχωρημένο	<a href="#">Προβολή</a>
12GRRC110200000070	17/09/2012 14:12:13	Καταχωρημένο	<a href="#">Προβολή</a>
12GRRC110200000054	27/07/2012 15:32:33	Καταχωρημένο	<a href="#">Προβολή</a>
12GRRC110200000046	26/07/2012 16:29:16	Καταχωρημένο	<a href="#">Προβολή</a>
12GRRC110200000038	24/07/2012 16:33:39	Καταχωρημένο	<a href="#">Προβολή</a>
12GRRC110200000020	12/07/2012 14:52:08	Καταχωρημένο	<a href="#">Προβολή</a>
12GRRC110200000011	09/07/2012 16:51:36	Καταχωρημένο	<a href="#">Προβολή</a>

At the bottom right of the table, there is a dropdown menu for 'Γραμμές ανα σελίδα:' with the value '20' selected.

Οθόνη 220: Πιστοποιητικά Οχημάτων - Αποτελέσματα αναζήτησης

Η οθόνη προβολής του **Πιστοποιητικού Οχήματος** αποτελείται, όπως μπορείτε να δείτε και από τη σχετική εικόνα, από τις εξής βασικές ενότητες: **Γενικά Στοιχεία**, **Παραλήπτες**.

Από την οθόνη αυτή μπορείτε επίσης να εκτελέσετε μια σειρά από **Ενέργειες**.

Οθόνη 221: Πιστοποιητικά Οχημάτων – Προβολή

## Ενέργειες\*

\*Οι διαθέσιμες ενέργειες εξαρτώνται από την κατάσταση στην οποία βρίσκεται το παραστατικό.

### Εκτύπωση Πιστοποιητικού Οχήματος

Σας επιτρέπει να εκτυπώσετε το Πιστοποιητικό Οχήματος.

### Μεταβολή Πιστοποιητικού Οχήματος

Σας επιτρέπει να μεταβάλετε όλα τα στοιχεία που εμπεριέχονται στο Πιστοποιητικό Οχήματος. Πραγματοποιήστε τις επιθυμητές μεταβολές και πατήστε **Επόμενο (Επιλογή Οχήματος)**.

Οθόνη 222: Πιστοποιητικά Οχημάτων – Μεταβολή

Για να προβάλετε ένα όχημα στίχου, πατήστε το αντίστοιχο πεδίο **Προβολή**.

Λειτουργίες | Εκτιμήσεις | Σύνδεσμοι | fn111 In (custoff1) [Αποσύνδεση](#)

ICISnet : Είδηφοροι καταπόλωσης (GR001102)

► Αναζήτηση Πιστοποιητικών Οχημάτων ► Προβολή Πιστοποιητικού Οχήματος ► Μεταβολή Πιστοποιητικού Οχήματος

» Μεταβολή Πιστοποιητικού Οχήματος Επιστροφή

**Αριθμός Καταχώρησης:** 13-GRR1102-0000002-1 **Εκδοχή:** 2 **Κατάσταση:** Εκδόθηκε **Ημερ/νία - Ώρα Επικύρωσης:** 30/01/2013 15:58:03 **Ημερ/νία - Ώρα Επικύρωσης Αλλαγής:** 30/01/2013 15:58:03

**Οχήματα Στίχου**

Αριθμός Πλαισίου	Προβολή
IMA88558854	<a href="#">Προβολή</a>
IMA88558855	<a href="#">Προβολή</a>

Γραμμές ανα σελίδα: 20

Οθόνη 223: Πιστοποιητικά Οχημάτων - Μεταβολή

### Ακύρωση Πιστοποιητικού Οχήματος

Σας επιτρέπει να ακυρώσετε το Πιστοποιητικό Οχήματος.

Εισάγετε την αιτία ακύρωσης και πατήστε **Καταχώρηση**. Ένα σχετικό μήνυμα σας ενημερώνει για την επιτυχή έκβαση της ενέργειας.

Λειτουργίες | Εκτιμήσεις | Σύνδεσμοι | fn111 In (custoff1) [Αποσύνδεση](#)

ICISnet : Είδηφοροι καταπόλωσης (GR001102)

► Αναζήτηση Πιστοποιητικών Οχημάτων ► Προβολή Πιστοποιητικού Οχήματος

» Ακύρωση Πιστοποιητικού Οχήματος Επιστροφή στην Προβολή Πιστοποιητικού Οχήματος Καταχώρηση

**Αριθμός Καταχώρησης:** 13-GRR1102-0000002-1 **Εκδοχή:** 2 **Κατάσταση:** Εκδόθηκε **Ημερ/νία - Ώρα Επικύρωσης:** 30/01/2013 15:58:03 **Ημερ/νία - Ώρα Επικύρωσης Αλλαγής:** 30/01/2013 15:58:03

**Αιτιολογία Ακύρωσης**

Οθόνη 224: Πιστοποιητικά Οχημάτων - Ακύρωση



## 8. Επεξεργαστές Οινοπνεύματος

### 8.1 Δημιουργία Άδειας Κατοχής Άμβυκα

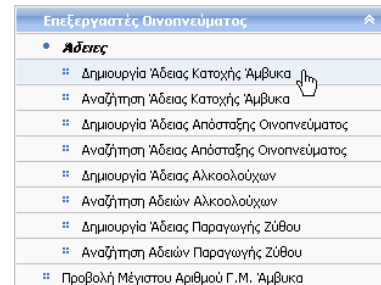


Δικαίωμα χρήσης έχουν Τελωνιακοί Υπάλληλοι με ρόλο που επιτρέπει τη δημιουργία Άδειας Κατοχής Άμβυκα.

Από το βασικό ή το δυναμικό μενού, επιλέξτε:

➤ **Επεξεργαστές Οινοπνεύματος → Άδειες → Δημιουργία Άδειας Κατοχής Άμβυκα**

- Εμφανίζεται η οθόνη δημιουργίας Άδειας Κατοχής Άμβυκα.



Εισάγετε τα σχετικά στοιχεία και πατήστε **Υποβολή**.

Οθόνη 225: Άδεια Κατοχής Άμβυκα – Δημιουργία

## 8.2 Αναζήτηση Άδειας Κατοχής Άμβυκα

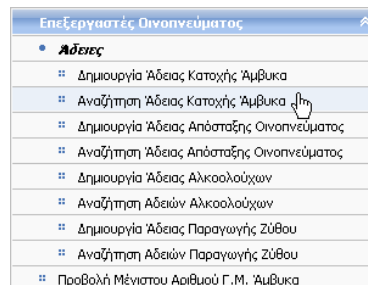


Δικαίωμα χρήσης έχουν Τελωνιακοί Υπάλληλοι με ρόλο που επιτρέπει την αναζήτηση Άδειας Κατοχής Άμβυκα.

Από το βασικό ή το δυναμικό μενού, επιλέξτε:

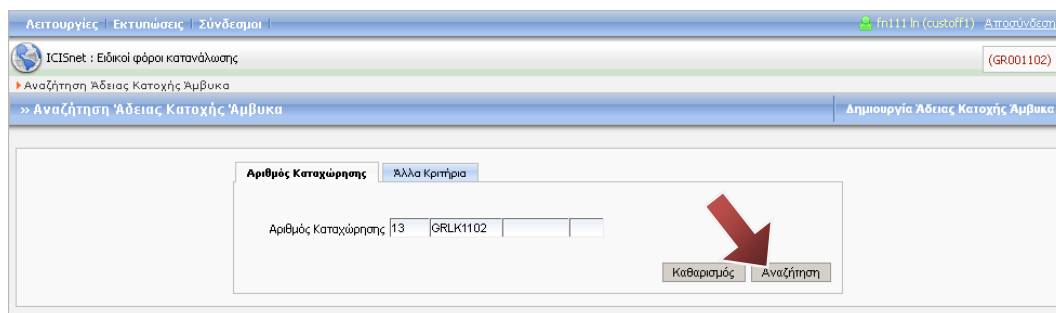
➤ **Επεξεργαστές Οινοπνεύματος → Άδειες → Αναζήτηση Άδειας Κατοχής Άμβυκα**

- Εμφανίζεται η οθόνη αναζήτησης Άδειας Κατοχής Άμβυκα.



Εάν θέλετε να πραγματοποιήσετε ανεύρεση μιας συγκεκριμένης **Άδειας Κατοχής Άμβυκα**, εισάγετε τον **Αριθμό Καταχώρησης** και πατήστε **Αναζήτηση**.

Εάν ωστόσο δεν γνωρίζετε τον παραπάνω αριθμό, ή επιθυμείτε να πραγματοποιήσετε ανεύρεση με συγκεκριμένα κριτήρια, επιλέξτε **Άλλα Κριτήρια**, εισάγετε τα επιθυμητά κριτήρια και πατήστε **Αναζήτηση**.



Οθόνη 226: Άδεια Κατοχής Άμβυκα - Αναζήτηση

Η οθόνη θα εμφανίσει ένα ή περισσότερα αποτελέσματα, ανάλογα με τις επιλογές σας. Για να εμφανίσετε μια **Άδεια Κατοχής Άμβυκα**, πατήστε το αντίστοιχο πεδίο **Προβολή** κάτω από τη στήλη **Ενέργειες**.

Λειτουργίες | Εκτυπώσεις | Σύνδεσμοι | Tb111 h (custoffH) Αποσύνδεση

ICISnet : Ειδικοί φόροι κατανάλωσης (GR001102)

Αναζήτηση Άδειας Κατοχής Άμβυκα

» Αναζήτηση Άδειας Κατοχής Άμβυκα Δημιουργία Άδειας Κατοχής Άμβυκα

Αριθμός Καταχώρησης: **Άλλα Κριτήρια**

Ημερ/νια Καταχώρησης Από:  Έως:

Κατάσταση:

Αρ. Γεν. Μητρ. Άμβυκα:

Χωρητικότητα Νερού:

---

**Κάτοχος**

Αναγνώριση:

Α.Φ.Μ. / Ταυτότητα:

Επώνυμο / Επωνυμία:

Διεύθυνση:

Αριθμός Καταχώρησης	Ημερ/νια Αποστολής	Κατάσταση	Ενέργειες
13GRUK110200000078	05/03/2013 11:40:59	Ενεργή	<a href="#">Προβολή</a>
13GRUK110200000060	26/02/2013 16:24:36	Ενεργή	<a href="#">Προβολή</a>
13GRUK110200000051	25/02/2013 14:37:25	Ενεργή	<a href="#">Προβολή</a>
13GRUK110200000043	30/01/2013 11:09:19	Ενεργή	<a href="#">Προβολή</a>
13GRUK110200000035	29/01/2013 14:59:28	Ενεργή	<a href="#">Προβολή</a>
13GRUK110200000027	29/01/2013 10:53:52	Ενεργή	<a href="#">Προβολή</a>
13GRUK110200000019	23/01/2013 12:51:20	Ενεργή	<a href="#">Προβολή</a>
12GRUK110200000025	17/12/2012 11:22:10	Ενεργή	<a href="#">Προβολή</a>
12GRUK110200000017	28/11/2012 13:04:29	Ενεργή	<a href="#">Προβολή</a>
12GRDP110200000615	20/11/2012 12:21:18	Ενεργή	<a href="#">Προβολή</a>
12GRDP110200000607	20/11/2012 12:14:07	Ενεργή	<a href="#">Προβολή</a>
12GRDP110200000433	02/10/2012 13:19:32	Ενεργή	<a href="#">Προβολή</a>
12GRDP110200000318	07/09/2012 14:52:05	Ενεργή	<a href="#">Προβολή</a>
12GRDP110200000300	07/09/2012 14:48:30	Ενεργή	<a href="#">Προβολή</a>
12GRDP110200000088	02/09/2012 12:23:07	Ενεργή	<a href="#">Προβολή</a>
12GRDP110200000053	25/07/2012 16:17:13	Ενεργή	<a href="#">Προβολή</a>
10GRDP110200000499	24/09/2010 12:11:42	Ενεργή	<a href="#">Προβολή</a>
10GRDP110200000472	17/09/2010 16:03:46	Ενεργή	<a href="#">Προβολή</a>

Γραμμές ανα σελίδα: 20

Οθόνη 227: Άδεια Κατοχής Άμβυκα - Αποτελέσματα αναζήτησης

Από την οθόνη της **Άδεια Κατοχής Άμβυκα** μπορείτε επίσης να δείτε το **Ιστορικό** των τροποποιήσεων, καθώς και να εκτελέσετε μια σειρά από **Ενέργειες**.

Λειτουργίες | Εκτυπώσεις | Σύνδεσμοι | m111 h (custoff) Αποσύνδεση

ICISnet : Ειδικοί φόροι κατανάλωσης (GR001102)

Αναζήτηση Άδειας Κατοχής Άμβυκα ▶ Προβολή Άδειας Κατοχής Άμβυκα

» Άδεια Κατοχής Άμβυκα Ιστορικό Ενέργειες

**Αριθμός Καταχώρησης:** 13-GRLK1102-0000007-8 **Εκδοχή:** 1 **Κατάσταση:** Ενεργή **Ημερ/νία - Ώρα Επικύρωσης:** 05/03/2013 11:40:59 **Ημερ/νία - Ώρα Επικύρωσης Αλλαγής:** 05/03/2013 11:40:59

Αρ. Γεν. Μητρ. Άμβυκα	999999	Ημερ/νία Καταχώρησης	05/03/2013 11:40:59
Αριθμός Πρωτοκόλλου	999999	Δήμος / Κοινότητα	1
Αρ. Βεβαίωσης Χημικής Υπηρ.	99999	Θέση Άμβυκα	1
Ονομασία Χημικής Υπηρ.	99999	Παρατηρήσεις	1
Τύπος Άμβυκα	1 ΑΠΛΟΣ ΧΑΛΚΙΝΟΣ		
Χρήση Άμβυκα	1 Μικρού Αποσταγματικού		
Χωρητικότητα Νερού	1		

1 από 1

Αναγνώριση	Α.Φ.Μ.	Επώνυμο / Επωνυμία	Διεύθυνση	Ποσοστό Συνδιοκτησίας
	010857390	ΠΑΠΟΥΛΑΚΟΣ ΕΜΜΑΝΟΥΗΛ	ΖΕΡΒΟΥ 8	100,00

Οθόνη 228: Άδεια Κατοχής Άμβυκα – Προβολή

## Ενέργειες\*

\*Οι διαθέσιμες ενέργειες εξαρτώνται από την κατάσταση στην οποία βρίσκεται το παραστατικό.

### Εκτύπωση Άδειας Κατοχής Άμβυκα

Σας επιτρέπει να εκτυπώσετε την **Άδεια Κατοχής Άμβυκα**.

### Μεταβολή Άδειας Κατοχής Άμβυκα

Σας επιτρέπει να μεταβάλετε όλα τα στοιχεία που εμπεριέχονται στην **Άδειας Κατοχής Άμβυκα**. Πραγματοποιήστε τις επιθυμητές μεταβολές και πατήστε **Καταχώρηση**. Ένα σχετικό μήνυμα σας ενημερώνει για την επιτυχή έκβαση της ενέργειας.

Λειτουργίες | Εκτυπώσεις | Σύνδεσμοι | m1111n (custoff1) Αποσύνδεση

ICISnet : Ειδικοί φόροι κατανάλωσης (GR001102)

Αναζήτηση Άδειας Κατοχής Άμβυκα ▶ Προβολή Άδειας Κατοχής Άμβυκα ▶ Μεταβολή Άδειας Κατοχής Άμβυκα

>> Μεταβολή Άδειας Κατοχής Άμβυκα Καταχώρηση

Αριθμός Καταχώρησης: 13-GRLK1102-0000007-8 Εκδοχή: 1 Κατάσταση: Ενεργή Ημερ/νία - Ώρα Επικύρωσης: 05/03/2013 11:40:59 Ημερ/νία - Ώρα Επικύρωσης Αλλαγής: 05/03/2013 11:40:59

Αρ. Γεν. Μητρ. Άμβυκα	999999	Δήμος / Κοινότητα	1
Αριθμός Πρωτοκόλλου	999999	Θέση Άμβυκα	1
Αρ. Βεβαίωσης Χημικής Υψηρ.	999999	Παρατηρήσεις	1
Όνομασία Χημικής Υψηρ.	999999		
Τύπος Άμβυκα	1 ΑΠΛΟΣ ΧΑΛΚΙΝΟΣ		
Χρήση Άμβυκα	1 Μικρού Αποσταγματοπό		
Χωρητικότητα Νερού	1		

1 από 1

**Κάτοχοι**

Αναγνώριση	Α.Φ.Μ.	Επώνυμο / Επωνυμία	Διεύθυνση	Ποσοστό Συνδιοκτησίας
010857390		ΠΑΠΟΥΛΑΚΟΣ ΕΜΜΑΝΟΥΗΛ	ΖΕΣΦΕΟΥ 8	100,00

Οθόνη 229: Άδεια Κατοχής Άμβυκα - Μεταβολή

## Ανάκληση Άδειας Κατοχής Άμβυκα

Σας επιτρέπει να ανακαλέσετε την **Άδεια Κατοχής Άμβυκα**.

Εισάγετε την αιτία ανάκλησης και πατήστε **Καταχώρηση**. Ένα σχετικό μήνυμα σας ενημερώνει για την επιτυχή έκβαση της ενέργειας.

Λειτουργίες | Εκτυπώσεις | Σύνδεσμοι | m1111n (custoff1) Αποσύνδεση

ICISnet : Ειδικοί φόροι κατανάλωσης (GR001102)

Αναζήτηση Άδειας Κατοχής Άμβυκα ▶ Προβολή Άδειας Κατοχής Άμβυκα

>> Ανάκληση Άδειας Κατοχής Άμβυκα Επιστροφή στην Άδεια Κατοχής Άμβυκα Καταχώρηση

Αριθμός Καταχώρησης: 13-GRLK1102-0000007-8 Εκδοχή: 1 Κατάσταση: Ενεργή Ημερ/νία - Ώρα Επικύρωσης: 05/03/2013 11:40:59 Ημερ/νία - Ώρα Επικύρωσης Αλλαγής: 05/03/2013 11:40:59

Αιτία Ανάκλησης

Οθόνη 230: Άδεια Κατοχής Άμβυκα - Ανάκληση

### 8.3 Δημιουργία Άδειας Απόσταξης Οиноπνεύματος



Δικαίωμα χρήσης έχουν Τελωνιακοί Υπάλληλοι με ρόλο που επιτρέπει τη δημιουργία Άδειας Απόσταξης Οиноπνεύματος.

Από το βασικό ή το δυναμικό μενού, επιλέξτε:

➤ **Επεξεργαστές Οиноπνεύματος → Άδειες → Δημιουργία Άδειας Απόσταξης Οиноπνεύματος**

- Εμφανίζεται η οθόνη δημιουργίας Άδειας Απόσταξης Οиноπνεύματος.

Επεξεργαστές Οиноπνεύματος	
•	<b>Άδειες</b>
::	Δημιουργία Άδειας Κατοχής Άμβυκα
::	Αναζήτηση Άδειας Κατοχής Άμβυκα
::	<b>Δημιουργία Άδειας Απόσταξης Οиноπνεύματος</b>
::	Αναζήτηση Άδειας Απόσταξης Οиноπνεύματος
::	Δημιουργία Άδειας Αλκοολούχων
::	Αναζήτηση Άδειών Αλκοολούχων
::	Δημιουργία Άδειας Παραγωγής Ζύθου
::	Αναζήτηση Άδειών Παραγωγής Ζύθου
::	Προβολή Μέγιστου Αριθμού Γ.Μ. Άμβυκα

Εισάγετε τα σχετικά στοιχεία και πατήστε **Υποβολή**.

The screenshot displays the 'Δημιουργία Άδειας Απόσταξης Οиноπνεύματος' (Creation of Distillation License) form. The form is divided into several sections:

- Φορολ. Περίοδος:** 2012 / 2013
- Χαρτόγραφο Καταχώρησης:** Έτος [ ] Α/Α [ ]
- Δήλωση Ε.Φ.Κ.:** [ ]
- Στοιχεία Πρώτων Υλών:** Στέμφυλλα
- Βάρος Πρώτων Υλών:** 12 [ ] 24 [ ] 48 [ ] Άλλες [ ]
- Ωρες Εργασίας:** [ ] [ ] [ ] [ ]
- Αρ. Γεν. Μητρ. Άμβυκα:** [ ]
- Κατάχοι:**
  - ΑΦΜ / Ταυτότητα [ ]
  - Όνομα/Όνομο / Επωνυμία [ ]
  - Διεύθυνση [ ]
- Ημερ/νία και Ώρα Έναρξης:** [ ] [ ] [ ] [ ]
- Ημερ/νία και Ώρα Λήξης:** [ ] [ ] [ ] [ ]
- Δικαιούχοι Απόσταξης:**

ΑΦΜ	Όνοματεπώνυμο	Ποσότητα
[ ]	[ ]	[ ]
- Συνολική Ποσότητα:** 0,00

A red arrow points to the 'Υποβολή' (Submit) button in the top right corner of the form.

Οθόνη 231: Άδεια Απόσταξης Οиноπνεύματος – Δημιουργία

## 8.4 Αναζήτηση Άδειας Απόσταξης Οιοπνεύματος



Δικαίωμα χρήσης έχουν Τελωνιακοί Υπάλληλοι με ρόλο που επιτρέπει την αναζήτηση Άδειας Απόσταξης Οιοπνεύματος.

Από το βασικό ή το δυναμικό μενού, επιλέξτε:

➤ **Επεξεργαστές Οιοπνεύματος → Άδειες → Αναζήτηση Άδειας Απόσταξης Οιοπνεύματος**

- Εμφανίζεται η οθόνη αναζήτησης Άδειας Απόσταξης Οιοπνεύματος.

Επεξεργαστές Οιοπνεύματος	
•	<b>Άδειες</b>
⌵	Δημιουργία Άδειας Κατοχής Άμβυκα
⌵	Αναζήτηση Άδειας Κατοχής Άμβυκα
⌵	Δημιουργία Άδειας Απόσταξης Οιοπνεύματος
⌵	<b>Αναζήτηση Άδειας Απόσταξης Οιοπνεύματος</b>
⌵	Δημιουργία Άδειας Αλκοολούχων
⌵	Αναζήτηση Άδειών Αλκοολούχων
⌵	Δημιουργία Άδειας Παραγωγής Ζύθου
⌵	Αναζήτηση Άδειών Παραγωγής Ζύθου
⌵	Προβολή Μέγιστου Αριθμού Γ.Μ. Άμβυκα

Εάν θέλετε να πραγματοποιήσετε ανεύρεση μιας συγκεκριμένης **Άδειας Απόσταξης Οιοπνεύματος**, εισάγετε τον **Αριθμό Καταχώρησης** και πατήστε **Αναζήτηση**.

Εάν ωστόσο δεν γνωρίζετε τον παραπάνω αριθμό, ή επιθυμείτε να πραγματοποιήσετε ανεύρεση με συγκεκριμένα κριτήρια, επιλέξτε **Άλλα Κριτήρια**, εισάγετε τα επιθυμητά κριτήρια και πατήστε **Αναζήτηση**.

Οθόνη 232: Άδεια Απόσταξης Οιοπνεύματος - Αναζήτηση

Η οθόνη θα εμφανίσει ένα ή περισσότερα αποτελέσματα, ανάλογα με τις επιλογές σας. Για να εμφανίσετε μια **Άδεια Απόσταξης Οιοπνεύματος**, πατήστε το αντίστοιχο πεδίο **Προβολή** κάτω από τη στήλη **Ενέργειες**.

Οθόνη 233: Άδεια Απόσταξης Οινοπνεύματος - Αποτελέσματα αναζήτησης

Από την οθόνη της **Άδειας Απόσταξης Οινοπνεύματος** μπορείτε επίσης να δείτε το **Ιστορικό** των τροποποιήσεων, καθώς και να εκτελέσετε μια σειρά από **Ενέργειες**.

Οθόνη 234: Άδεια Απόσταξης Οινοπνεύματος – Προβολή

## ΕΝΕΡΓΕΙΕΣ\*

\*Οι διαθέσιμες ενέργειες εξαρτώνται από την κατάσταση στην οποία βρίσκεται το παραστατικό.



## Εκτύπωση Άδειας Απόσταξης Οиноπνεύματος

Σας επιτρέπει να εκτυπώσετε την **Άδεια Απόσταξης Οиноπνεύματος**.

## Μεταβολή Άδειας Απόσταξης Οиноπνεύματος

Σας επιτρέπει να μεταβάλετε όλα τα στοιχεία που εμπεριέχονται στην **Άδεια Απόσταξης Οиноπνεύματος**. Πραγματοποιήστε τις επιθυμητές μεταβολές και πατήστε **Καταχώρηση**. Ένα σχετικό μήνυμα σας ενημερώνει για την επιτυχή έκβαση της ενέργειας.

Λειτουργίες | Εκτυπώσεις | Σύνδεσμοι

ICISnet : Ειδικό φόρο κατανάλωσης

Αναζήτηση Άδειας Απόσταξης Οиноπνεύματος | Προβολή Άδειας Απόσταξης Οиноπνεύματος | Μεταβολή Άδειας Απόσταξης Οиноπνεύματος

>> Αίτηση Μεταβολής Άδειας Απόσταξης Οиноπνεύματος

Καταχώρηση

Αριθμός Καταχώρησης: 12-GRLA1102-0000002-5 Εκδοχή: 1 Κατάσταση: Ενεργή Ημερ/νία - Ώρα Επικύρωσης: 17/12/2012 11:55:45 Ημερ/νία - Ώρα Επικύρωσης Αλλαγής: 17/12/2012 11:55:45

Φορ. Περίοδος: 2012 / 2013

Χαρτόγραφο Καταχώρηση: Έτος 1992 Α/Α 11

Δήλωση Ε.Φ.Κ.: 12GRBF110200011282

Στοιχεία Πρώτων Υλών: Στέμφυλλα

Βάρος Πρώτων Υλών: 50,00

Ώρες Εργασίας: 12 24 48 Άλλες 12 24 48 56,00

Αρ. Γεν. Μητρ. Άμβυκα: 951

Κάτοχοι

ΑΦΜ / Ταυτότητα: 090009605

Όνομα/νυμο / Επωνυμία: ΓΕΡΟΝΙΚΟΛΟΣ ΠΑΝΤΓΕΡΟΝΙΚΟΛΟΣ ΠΑΝΤ

Διεύθυνση: ΑΓ.ΕΛΕΥΘΕΡΙΟΥ 74

Ημερ/νία και Ώρα Έναρξης: 17/12/2012 00:00:00

Ημερ/νία και Ώρα Λήξης: 18/12/2012 00:00:00

Δικαιούχοι Απόσταξης

ΑΦΜ	Όνοματεπώνυμο	Ποσότητα
035400474	ΠΙΟΥΡΓΙΟΥΡΗΣ ΝΙΚΟΛ	12,000

Συνολική Ποσότητα: 12,00

Οθόνη 235: Άδεια Απόσταξης Οиноπνεύματος - Μεταβολή

## Ακύρωση Άδειας Απόσταξης Οиноπνεύματος

Σας επιτρέπει να ακυρώσετε την **Άδεια Απόσταξης Οиноπνεύματος**.

Εισάγετε την αιτία ακύρωσης και πατήστε **Καταχώρηση**. Ένα σχετικό μήνυμα σας ενημερώνει για την επιτυχή έκβαση της ενέργειας.

Λειτουργίες | Εκτυπώσεις | Σύνδεσμοι | ts111h (staff) | Αποσύνδεση

ICISnet : Ειδικό φόροι κατανάλωσης (GR001102)

▶ Αναζήτηση Άδειας Απόσταξης Οινοπνεύματος ▶ Προβολή Άδειας Απόσταξης Οινοπνεύματος

» **Ακύρωση Άδειας Απόσταξης Οινοπνεύματος** | Επιστροφή στην Άδεια Απόσταξης Οινοπνεύματος | Καταχώρηση

**Αριθμός Καταχώρησης:** 12-GRLA1102-0000002-5 **Έκδοχή:** 1 **Κατάσταση:** Ενεργή **Ημερ/νία - Ώρα Επικύρωσης:** 17/12/2012 11:55:45 **Ημερ/νία - Ώρα Επικύρωσης Αλλαγής:** 17/12/2012 11:55:45

Απία Ανάκλησης

Οθόνη 236: Άδεια Απόσταξης Οινοπνεύματος – Ακύρωση

## 8.5 Δημιουργία Άδειας Αλκοολούχων



Δικαίωμα χρήσης έχουν Τελωνιακοί Υπάλληλοι με ρόλο που επιτρέπει τη δημιουργία Άδειας Αλκοολούχων.

Από το βασικό ή το δυναμικό μενού, επιλέξτε:

### ➤ Επεξεργαστές Οινοπνεύματος → Άδειες → Δημιουργία Άδειας Αλκοολούχων

- Εμφανίζεται η οθόνη δημιουργίας Άδειας Αλκοολούχων.

Επεξεργαστές Οινοπνεύματος	
•	<b>Άδειες</b>
⌘	Δημιουργία Άδειας Κατοχής Άμβυκα
⌘	Αναζήτηση Άδειας Κατοχής Άμβυκα
⌘	Δημιουργία Άδειας Απόσταξης Οινοπνεύματος
⌘	Αναζήτηση Άδειας Απόσταξης Οινοπνεύματος
⌘	Δημιουργία Άδειας Αλκοολούχων
⌘	Αναζήτηση Άδειών Αλκοολούχων
⌘	Δημιουργία Άδειας Παραγωγής Ζύθου
⌘	Αναζήτηση Άδειών Παραγωγής Ζύθου
⌘	Προβολή Μέγιστου Αριθμού Γ.Μ. Άμβυκα

Εισάγετε τα σχετικά στοιχεία και πατήστε **Υποβολή**.

Οθόνη 237: Άδεια Αλκοολούχων – Δημιουργία

## 8.6 Αναζήτηση Άδειας Αλκοολούχων



Δικαίωμα χρήσης έχουν Τελωνιακοί Υπάλληλοι με ρόλο που επιτρέπει την αναζήτηση Άδειας Αλκοολούχων.

Από το βασικό ή το δυναμικό μενού, επιλέξτε:

➤ **Επεξεργαστές Οινοπνεύματος → Άδειες → Αναζήτηση Άδειας Αλκοολούχων**

- Εμφανίζεται η οθόνη αναζήτησης Άδειας Αλκοολούχων.

Επεξεργαστές Οινοπνεύματος	
•	<b>Άδειες</b>
⌵	Δημιουργία Άδειας Κατοχής Άμβυκα
⌵	Αναζήτηση Άδειας Κατοχής Άμβυκα
⌵	Δημιουργία Άδειας Απόσταξης Οινοπνεύματος
⌵	Αναζήτηση Άδειας Απόσταξης Οινοπνεύματος
⌵	Δημιουργία Άδειας Αλκοολούχων
⌵	Αναζήτηση Αδειών Αλκοολούχων
⌵	Δημιουργία Άδειας Παραγωγής Ζύθου
⌵	Αναζήτηση Αδειών Παραγωγής Ζύθου
⌵	Προβολή Μέγιστου Αριθμού Γ.Μ. Άμβυκα

Εάν θέλετε να πραγματοποιήσετε ανεύρεση μιας συγκεκριμένης **Άδειας Αλκοολούχων**, εισάγετε τον **Αριθμό Καταχώρησης** και πατήστε **Αναζήτηση**.

Εάν ωστόσο δεν γνωρίζετε τον παραπάνω αριθμό, ή επιθυμείτε να πραγματοποιήσετε ανεύρεση με συγκεκριμένα κριτήρια, επιλέξτε **Άλλα Κριτήρια**, εισάγετε τα επιθυμητά κριτήρια και πατήστε **Αναζήτηση**.

Οθόνη 238: Άδεια Αλκοολούχων - Αναζήτηση

Η οθόνη θα εμφανίσει ένα ή περισσότερα αποτελέσματα, ανάλογα με τις επιλογές σας. Για να εμφανίσετε μια **Άδεια Αλκοολούχων**, πατήστε το αντίστοιχο πεδίο **Προβολή** κάτω από τη στήλη **Ενέργειες**.

Λειτουργίες **Εκτυπώσεις** Σύνδεσμοι | th111h (custoff1) Αποσύνδεση

ICISnet : Ειδικοί φόροι κατανάλωσης (GR001102)

Αναζήτηση Αδειών Αλκοολούχων Δημιουργία Άδειας Αλκοολούχων

---

Αριθμός Καταχώρησης: **Άλλα Κριτήρια**

**Δικαιούχος**

ΑΦΜ:

Επώνυμο / Επωνυμία:

Διεύθυνση:

Είδος:

Ημερ/νία Λήξης:

Κατάσταση:

---

Αριθμός Καταχώρησης +	Ημερ/νία Αποστολής +	Κατάσταση +	Ενέργειες
13GRLP11020000013	25/02/2013 14:40:45	Ενεργή	<a href="#">Προβολή</a>
13GRLE11020000017	29/01/2013 10:02:31	Ενεργή	<a href="#">Προβολή</a>
12GRLE11020000063	17/12/2012 17:23:20	Ενεργή	<a href="#">Προβολή</a>
12GRLE11020000055	17/12/2012 14:14:47	Ενεργή	<a href="#">Προβολή</a>
12GRLE11020000020	17/12/2012 11:32:42	Ενεργή	<a href="#">Προβολή</a>
12GRLE11020000047	17/12/2012 11:29:42	Ενεργή	<a href="#">Προβολή</a>
12GRLE11020000039	17/12/2012 11:26:58	Ενεργή	<a href="#">Προβολή</a>
12GRLE11020000020	17/12/2012 11:25:19	Ενεργή	<a href="#">Προβολή</a>
12GRLE11020000014	30/11/2012 14:36:09	Ενεργή	<a href="#">Προβολή</a>
12GRLO11020000050	30/11/2012 14:33:47	Ενεργή	<a href="#">Προβολή</a>
12GRLE11020000014	30/11/2012 14:31:54	Ενεργή	<a href="#">Προβολή</a>
12GRLE11020000012	30/11/2012 14:30:11	Ενεργή	<a href="#">Προβολή</a>
12GRLE11020000015	30/11/2012 13:09:24	Ενεργή	<a href="#">Προβολή</a>
12GRAL11020000075	24/11/2012 14:17:55	Ενεργή	<a href="#">Προβολή</a>
12GRAL11020000067	20/11/2012 12:57:09	Ενεργή	<a href="#">Προβολή</a>
12GRAL11020000059	19/11/2012 14:26:51	Ενεργή	<a href="#">Προβολή</a>
12GRAL11020000040	10/10/2012 15:26:30	Ενεργή	<a href="#">Προβολή</a>
12GRAL11020000032	11/09/2012 09:42:53	Ενεργή	<a href="#">Προβολή</a>
12GRAL11020000016	23/07/2012 15:30:01	Ενεργή	<a href="#">Προβολή</a>
10GRAL11020000012	26/07/2010 16:17:07	Ενεργή	<a href="#">Προβολή</a>

Γραμμές ανα σελίδα: 20

Οθόνη 239: Άδεια Αλκοολούχων - Αποτελέσματα αναζήτησης

Από την οθόνη της **Άδειας Αλκοολούχων** μπορείτε επίσης να δείτε το **Ιστορικό** των τροποποιήσεων, καθώς και να εκτελέσετε μια σειρά από **Ενέργειες**.



## Ενέργειες\*

\*Οι διαθέσιμες ενέργειες εξαρτώνται από την κατάσταση στην οποία βρίσκεται το παραστατικό.

### Εκτύπωση Άδειας Αλκοολούχων

Σας επιτρέπει να εκτυπώσετε την **Άδεια Αλκοολούχων**.

### Μεταβολή Άδειας Αλκοολούχων

Σας επιτρέπει να μεταβάλετε όλα τα στοιχεία που εμπεριέχονται στην **Άδεια Αλκοολούχων**. Πραγματοποιήστε τις επιθυμητές μεταβολές και πατήστε **Καταχώρηση**. Ένα σχετικό μήνυμα σας ενημερώνει για την επιτυχή έκβαση της ενέργειας.

The screenshot displays the 'Αίτηση Μεταβολής Άδειας Αλκοολούχων' (Request for License Change) form in the ICISnet system. The interface includes a navigation bar at the top with 'Λειτουργίες', 'Εκτιμώσεις', and 'Σύνδεσμοι'. The user is logged in as 'm111 ln (custaff1)'. The breadcrumb trail shows: 'Αναζήτηση Αδειών Αλκοολούχων > Προβολή Άδειας Αλκοολούχων > Μεταβολή Άδειας Αλκοολούχων'. The main form area contains the following information:

- Αριθμός Καταχώρησης:** 13-GRLP1102-0000003-0
- Εκδοχή:** 1
- Κατάσταση:** Ενεργή
- Ημερ/νία - Ώρα Επικύρωσης:** 18/04/2013 12:14:44
- Είδος:** Ποτοποιία
- Ημερ/νία Έκθεσης Ελέγχου:** 12/04/2013
- Ημερ/νία Λήξης:** 25/04/2013
- A/A Έκθεσης Ελέγχου:** 213.213

The form is divided into several sections:

- Δικαιούχος (Holder):** ΑΦΜ: 035400474, Οδός και Αριθμός: ΧΡ ΣΜΥΡΝΗΣ 108, Πόλη: 18945, Χώρα: [Blank]
- Αντιπρόσωπος (Representative):** ΑΦΜ: 090009605, Οδός και Αριθμός: ΑΓ ΕΛΕΥΘΕΡΙΟΥ 74, Πόλη: 18541, Χώρα: [Blank]
- Μέρη Εργασασίου (Parties):** [Blank]
- Παρατηρήσεις (Remarks):** [Blank]
- Άλλα πεδία:** Αρ. Πρωτοκόλλου, Ημερ/νία Πρωτοκόλλου (11/04/2013), Ονομασία Χημικής Υληρ., Θέση Εγκατάστασης, Τύπος Άμβυκα, Στοιχεία Πρώτων Υλών, Φορολογική Αποθήκη, Στοιχεία Παραγωγής, Άδεια Λειτουργίας Εργασασίου.

Οθόνη 242: Άδεια Αλκοολούχων - Μεταβολή

### Ανάκληση Άδειας Αλκοολούχων

Σας επιτρέπει να ανακαλέσετε την **Άδεια Αλκοολούχων**.

Εισάγετε την αιτία ανάκλησης και πατήστε **Καταχώρηση**. Ένα σχετικό μήνυμα σας ενημερώνει για την επιτυχή έκβαση της ενέργειας.

The screenshot displays the ICISnet web application interface. At the top, there is a navigation bar with links for 'Λειτουργίες', 'Εκτιμώσεις', and 'Σύνδεσμοι'. The user is logged in as 'ts1111h (Logout)' with a 'Διασύνδεση' link. The main header shows 'ICISnet : Ειδικό φόρος κατανάλωσης' and a search bar containing '(GR001102)'. Below the header, there are navigation links: '> Αναζήτηση Άδειών Αλκοολούχων', '> Προβολή Άδειας Αλκοολούχων', '>> Ανάκληση Άδειας Αλκοολούχων', 'Επιστροφή στην Άδεια Αλκοολούχων', and 'Καταχώρηση'. A summary box contains the following information: 'Αριθμός Καταχώρησης: 13-GRLP1102-0000001-3', 'Έκδοχή: 1', 'Κατάσταση: Ενεργή', 'Ημερ/νία - Ώρα Επικύρωσης: 25/02/2013 14:40:45', and 'Ημερ/νία - Ώρα Επικύρωσης Αλλαγής: 25/02/2013 14:40:45'. The main content area is titled 'Απία Ανάκλησης' and contains a large empty white box, likely for a document or image. A red arrow points to the '(GR001102)' search bar.

Οθόνη 243: Άδεια Αλκοολούχων - Ανάκληση



## 8.7 Δημιουργία Άδειας Παραγωγής Ζύθου

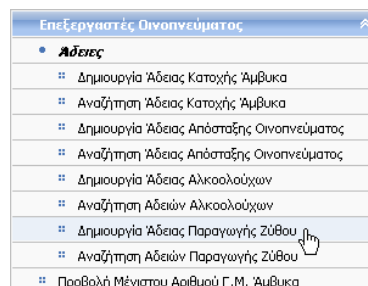


Δικαίωμα χρήσης έχουν Τελωνιακοί Υπάλληλοι με ρόλο που επιτρέπει τη δημιουργία Άδειας Παραγωγής Ζύθου.

Από το βασικό ή το δυναμικό μενού, επιλέξτε:

### ➤ Επεξεργαστές Οινοπνεύματος → Άδειες → Δημιουργία Άδειας Παραγωγής Ζύθου

- Εμφανίζεται η οθόνη δημιουργίας Άδειας Παραγωγής Ζύθου.



Εισάγετε τα σχετικά στοιχεία στις ενότητες **Γενικά Στοιχεία** και **Άμβυκες** και στη συνέχεια πατήστε **Υποβολή**.

Οθόνη 244: Άδεια Παραγωγής Ζύθου – Δημιουργία

Στην ενότητα **Άμβυκες** παρουσιάζονται τα Στοιχεία Αμβύκων.

Λειτουργίες Εκτιμώσεις Σύνδεσμοι m111 In (custoff1) Αποσύνδεση

ICISnet : Ειδικοί φόροι κατανάλωσης (GR001102)

► Δημιουργία Άδειας Παραγωγής Ζύθου

» Δημιουργία Άδειας Παραγωγής Ζύθου Υποβολή

Γενικά Στοιχεία **Άμβυκες**

«« « 1 από 1 »» + - □

**Στοιχεία Άμβυκων**

Αρ. Γεν. Μητρ. Άμβυκα  🔍 ✖ Χωρητικότητα

«« « 0 από 0 »» »»

**Κάτοχοι**

Α.Φ.Μ. / Ταυτότητα

Όνομα

Διεύθυνση

Οθόνη 245: Άδεια Παραγωγής Ζύθου – Άμβυκες

## 8.8 Αναζήτηση Άδειας Παραγωγής Ζύθου



Δικαίωμα χρήσης έχουν Τελωνιακοί Υπάλληλοι με ρόλο που επιτρέπει την αναζήτηση Άδειας Παραγωγής Ζύθου.

Από το βασικό ή το δυναμικό μενού, επιλέξτε:

➤ **Επεξεργαστές Οινοπνεύματος → Άδειες → Αναζήτηση Άδειας Παραγωγής Ζύθου**

- Εμφανίζεται η οθόνη αναζήτησης Άδειας Παραγωγής Ζύθου.

Επεξεργαστές Οινοπνεύματος	
•	<b>Άδειες</b>
⌵	Δημιουργία Άδειας Κατοχής Άμβικα
⌵	Αναζήτηση Άδειας Κατοχής Άμβικα
⌵	Δημιουργία Άδειας Απόσταξης Οινοπνεύματος
⌵	Αναζήτηση Άδειας Απόσταξης Οινοπνεύματος
⌵	Δημιουργία Άδειας Αλκοολούχων
⌵	Αναζήτηση Άδειών Αλκοολούχων
⌵	Δημιουργία Άδειας Παραγωγής Ζύθου
⌵	<b>Αναζήτηση Άδειών Παραγωγής Ζύθου</b>
⌵	Προβολή Μέγιστου Αριθμού Γ.Μ. Άμβικα

Εάν θέλετε να πραγματοποιήσετε ανεύρεση μιας συγκεκριμένης **Άδειας Παραγωγής Ζύθου**, εισάγετε τον **Αριθμό Καταχώρησης** και πατήστε **Αναζήτηση**.

Εάν ωστόσο δεν γνωρίζετε τον παραπάνω αριθμό, ή επιθυμείτε να πραγματοποιήσετε ανεύρεση με συγκεκριμένα κριτήρια, επιλέξτε **Άλλα Κριτήρια**, εισάγετε τα επιθυμητά κριτήρια και πατήστε **Αναζήτηση**.

Οθόνη 246: Άδεια Παραγωγής Ζύθου - Αναζήτηση

Η οθόνη θα εμφανίσει ένα ή περισσότερα αποτελέσματα, ανάλογα με τις επιλογές σας. Για να εμφανίσετε μια **Άδεια Παραγωγής Ζύθου**, πατήστε το αντίστοιχο πεδίο **Προβολή** κάτω από τη στήλη **Ενέργειες**.

Αριθμός Καταχώρησης: Άλλα Κριτήρια

Δικαιούχος

ΑΦΜ:

Επώνυμο / Επωνυμία:

Διεύθυνση:

Είδος:

Ημερ/νία Λήξης:

Κατάσταση:

Καθαρισμός Αναζήτηση

Αριθμός Καταχώρησης	Ημερ/νία Αποστολής	Κατάσταση	Ενέργειες
13GRLZ11020000013	21/01/2013 17:44:19	Ενεργή	<a href="#">Προβολή</a>
12GRLZ11020000011	30/11/2012 13:04:03	Ενεργή	<a href="#">Προβολή</a>
12GRBL11020000023	23/10/2012 15:26:05	Ενεργή	<a href="#">Προβολή</a>
12GRBL11020000015	11/09/2012 09:47:19	Ενεργή	<a href="#">Προβολή</a>

Γραμμές ανα σελίδα: 20

Οθόνη 247: Άδεια Παραγωγής Ζύθου - Αποτελέσματα αναζήτησης

Η οθόνη προβολής της **Άδειας Παραγωγής Ζύθου** αποτελείται, όπως μπορείτε να δείτε και από τη σχετική εικόνα, από τις εξής βασικές ενότητες: **Γενικά Στοιχεία**, **Άμβυκες**.

Από την οθόνη αυτή μπορείτε επίσης να δείτε το **Ιστορικό** των τροποποιήσεων, καθώς και να εκτελέσετε μια σειρά από **Ενέργειες**.

Αριθμός Καταχώρησης: 13-GRLZ1102-000001-3 Έκδοχή: 1 Κατάσταση: Ενεργή Ημερ/νία - Ώρα Επικύρωσης: 21/01/2013 17:44:19 Ημερ/νία - Ώρα Επικύρωσης Αλλαγής: 21/01/2013 17:44:19

Γενικά Στοιχεία Άμβυκες

Ημερ/νία Καταχώρησης: 21/01/2013 17:44:19

Είδος:

Ημερ/νία Έκθεσης Ελέγχου: 08/01/2013

Ημερ/νία Λήξης: 03/01/2014

Ένδειξη:  Μικρός Ζυθοποιός  Φορολογική Αποθήκη

Α/Α Έκθεσης Ελέγχου: 943

Δικαιούχος

ΑΦΜ: 019284446

Επώνυμο / Επωνυμία: ΔΕΓΓΕΛΑΙΔΗΣ ΝΙΚΟΛΑ

Διεύθυνση: ΓΥΛΑΝΟΠΟΥΛΟΥ 13

Τηλέφωνο:

Αντιπρόσωπος

ΑΦΜ: 035400474

Επώνυμο / Επωνυμία: ΜΠΟΥΓΙΟΥΡΗΣ ΝΙΚΟΛΑ

Διεύθυνση: ΧΡ ΣΠΥΡΝΗΣ 108

Τηλέφωνο:

Μέρη Εργοστασίου

Μέρη 9898

Παρατηρήσεις

Παρατηρήσεις: 5454

Αρ. Πρωτοκόλλου: Αρ. Πρωτοκόλλου 655

Ημερ/νία Πρωτοκόλλου: 01/01/2013

Θέση 545 546 5

Όνομασία Χημικής Υπηρεσίας: Ονομασία Χημικής Υπηρεσίας 23

Θέση Εγκατάστασης:

Τύπος Άμβυκα: ΛΟΙΠΑ

Στοιχεία Πρώτων Υλών: Πράτταν 66

Φορολογική Αποθήκη:

Στοιχεία Παραγωγής: Παραγωγής 44

Άδεια Λειτουργίας Εργοστασίου: Άδεια Λειτουργίας 5544

Οθόνη 248: Άδεια Παραγωγής Ζύθου – Προβολή

## Ενέργειες\*

\*Οι διαθέσιμες ενέργειες εξαρτώνται από την κατάσταση στην οποία βρίσκεται το παραστατικό.

### Εκτύπωση Άδειας Παραγωγής Ζύθου

Σας επιτρέπει να εκτυπώσετε την Άδεια Παραγωγής Ζύθου.

### Μεταβολή Άδειας Παραγωγής Ζύθου

Σας επιτρέπει να μεταβάλετε όλα τα στοιχεία που εμπεριέχονται στην Άδεια Παραγωγής Ζύθου. Πραγματοποιήστε τις επιθυμητές μεταβολές και πατήστε **Καταχώρηση**. Ένα σχετικό μήνυμα σας ενημερώνει για την επιτυχή έκβαση της ενέργειας.

The screenshot shows the 'Αίτηση Μεταβολής Άδειας Παραγωγής Ζύθου' (Request for Change of Beer Production License) form. The form is titled 'Αριθμός Καταχώρησης: 13-GRZ1102-000001-3' and 'Εκδοχή: 1'. The status is 'Ενεργή' (Active) and the approval date is '21/01/2013 17:44:19'. The form is divided into several sections:

- Γενικά Στοιχεία:** Includes 'Είδος' (Type) set to 'Λοιπές Περιπτώσεις', 'Ημερ/νία Έκθεσης Ελέγχου' (08/01/2013), and 'Ημερ/νία Λήξης' (03/01/2014).
- Ενδειξη:** Radio buttons for 'Μικρός Ζυθοποιός' and 'Φορολογική Αποθήκη'.
- Α/Α Έκθεσης Ελέγχου:** Field with value '943'.
- Δικαιούχος (Applicant):**
  - ΑΦΜ: 019284446
  - Επώνυμο / Επωνυμία: ΑΓΓΕΛΙΔΗΣ ΝΙΚΟΛΑ
  - Διεύθυνση: ΓΙΑΝΝΟΠΟΥΛΟΥ 13
  - Τηλέφωνο: [Empty]
- Αντιπρόσωπος (Representative):**
  - ΑΦΜ: 035400474
  - Επώνυμο / Επωνυμία: ΜΠΟΥΓΙΟΥΡΗΣ ΝΙΚΟΛΑ
  - Διεύθυνση: ΧΡ ΣΜΥΡΝΗΣ 108
  - Τηλέφωνο: [Empty]
- Μέρη Εργοστασίου:**
  - Μέρη: 9898
  - Παρατηρήσεις: Παρατηρήσεις 5454
- Άρ. Πρωτοκόλλου:** 'Αρ. Πρωτοκόλλου 655', 'Ημερ/νία Πρωτοκόλλου: 01/01/2013', 'Θέση 545 546 5'.
- Όνομασία Χημικής Υπηρ.:** 'Όνομασία Χημικής Υπηρ. 23', 'Θέση Εγκατάστασης'.
- Τύπος Άμβικα:** 'ΛΟΙΠΑ', 'Στοιχεία Πρώτων Υλών: Πράτευ 66', 'Παραγωγής 44'.
- Φορολογική Αποθήκη:** [Dropdown menu], 'Στοιχεία Παραγωγής'.
- Άδεια Λειτουργίας Εργοστασίου:** 'Άδεια Λειτουργίας 5544'.

A red arrow points to the 'Καταχώρηση' (Save) button in the top right corner of the form.

Οθόνη 249: Άδεια Παραγωγής Ζύθου - Μεταβολή

### Ανάκληση Άδειας Παραγωγής Ζύθου

Σας επιτρέπει να ανακαλέσετε την Άδεια Παραγωγής Ζύθου.

Εισάγετε την αιτία ανάκλησης και πατήστε **Καταχώρηση**. Ένα σχετικό μήνυμα σας ενημερώνει για την επιτυχή έκβαση της ενέργειας.

Λειτουργίες | Εκτυπώσεις | Σύνδεσμοι | th111h (custoff1) [Αποσύνδεση](#)

ICISnet : Ειδικό φόρο κατανάλωσης (GR001102)

▶ Αναζήτηση Αδειών Παραγωγής Ζύθου ▶ Προβολή Άδειας Παραγωγής Ζύθου

» **Ανάκληση Άδειας Παραγωγής Ζύθου** [Επιστροφή στην Παραγωγή Ζύθου](#) [Καταχώρηση](#)

**Αριθμός Καταχώρησης:** 13-GRLZ1102-0000001-3 **Έκδοχή:** 1 **Κατάσταση:** Ενεργή **Ημερ/νία - Ώρα Επικύρωσης:** 21/01/2013 17:44:19 **Ημερ/νία - Ώρα Επικύρωσης Αλλαγής:** 21/01/2013 17:44:19

Απία Ανάκλησης

Οθόνη 250: Άδεια Παραγωγής Ζύθου - Ανάκληση

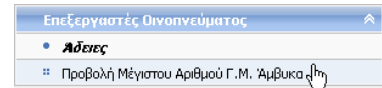
## 8.9 Προβολή Μέγιστου Αριθμού Γ.Μ. Άμβυκα



Δικαίωμα χρήσης έχουν Τελωνιακοί Υπάλληλοι με ρόλο που επιτρέπει την προβολή του Μέγιστου Αριθμού Γ.Μ. Άμβυκα.

Από το βασικό ή το δυναμικό μενού, επιλέξτε:

➤ **Επεξεργαστές Οινοπνεύματος → Προβολή Μέγιστου Αριθμού Γ.Μ. Άμβυκα**



- Εμφανίζεται η οθόνη προβολής του Μέγιστου Αριθμού Γ.Μ. Άμβυκα.

Εμφανίζεται η παρακάτω εικόνα.



Οθόνη 251: Μέγιστος Αριθμός Γ.Μ. Άμβυκα – Προβολή

## 9. Διαχείριση Αποθηκών Ενσήμων Ταινιών

### 9.1 Δημιουργία Απόδειξης Παραλαβής Ενσήμων Ταινιών

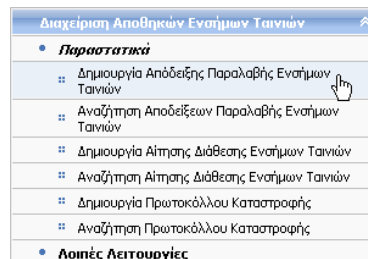


Δικαίωμα χρήσης έχουν Τελωνιακοί Υπάλληλοι με ρόλο που επιτρέπει τη δημιουργία Απόδειξης Παραλαβής Ενσήμων Ταινιών.

Από το βασικό ή το δυναμικό μενού, επιλέξτε:

➤ **Διαχείριση Αποθηκών Ενσήμων Ταινιών → Παραστατικά → Δημιουργία Απόδειξης Παραλαβής Ενσήμων Ταινιών**

- Εμφανίζεται η οθόνη δημιουργίας Απόδειξης Παραλαβής Ενσήμων Ταινιών.



Εισάγετε τα σχετικά στοιχεία και πατήστε **Υποβολή**.

Οθόνη 252: Απόδειξη Παραλαβής Ενσήμων Ταινιών – Δημιουργία



## 9.2 Αναζήτηση Απόδειξης Παραλαβής Ενσήμων Ταινιών



Δικαίωμα χρήσης έχουν Τελωνιακοί Υπάλληλοι με ρόλο που επιτρέπει την αναζήτηση Απόδειξης Παραλαβής Ενσήμων Ταινιών.

Από το βασικό ή το δυναμικό μενού, επιλέξτε:

➤ **Διαχείριση Αποθηκών Ενσήμων Ταινιών → Παραστατικά → Αναζήτηση Απόδειξης Παραλαβής Ενσήμων Ταινιών**

- Εμφανίζεται η οθόνη αναζήτησης Απόδειξης Παραλαβής Ενσήμων Ταινιών.

Διαχείριση Αποθηκών Ενσήμων Ταινιών	
• <b>Παραστατικά</b>	
::	Δημιουργία Απόδειξης Παραλαβής Ενσήμων Ταινιών
::	Αναζήτηση Απόδειξεων Παραλαβής Ενσήμων Ταινιών
::	Δημιουργία Αίτησης Διάθεσης Ενσήμων Ταινιών
::	Αναζήτηση Αίτησης Διάθεσης Ενσήμων Ταινιών
::	Δημιουργία Πρωτοκόλλου Καταστροφής
::	Αναζήτηση Πρωτοκόλλου Καταστροφής
• <b>Λοιπές Λειτουργίες</b>	

### 9.3 Δημιουργία Αίτησης Διάθεσης Ενσήμων Ταινιών




Δικαίωμα χρήσης έχουν Τελωνιακοί Υπάλληλοι με ρόλο που επιτρέπει τη δημιουργία Αίτησης Διάθεσης Ενσήμων Ταινιών.

Από το βασικό ή το δυναμικό μενού, επιλέξτε:

➤ **Διαχείριση Αποθηκών Ενσήμων Ταινιών → Παραστατικά → Δημιουργία Αίτησης Διάθεσης Ενσήμων Ταινιών**

- Εμφανίζεται η οθόνη δημιουργίας Αίτησης Διάθεσης Ενσήμων Ταινιών.



Εισάγετε τα σχετικά στοιχεία και πατήστε **Υποβολή**.

Οθόνη 253: Αίτηση Διάθεσης Ενσήμων Ταινιών – Δημιουργία

## 9.4 Αναζήτηση Αίτησης Διάθεσης Ενσήμων Ταινιών

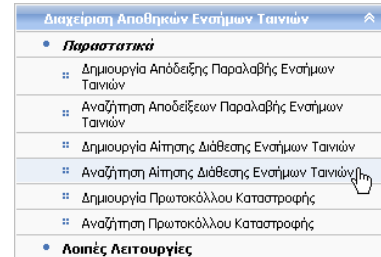


Δικαίωμα χρήσης έχουν Τελωνιακοί Υπάλληλοι με ρόλο που επιτρέπει την αναζήτηση Αίτησης Διάθεσης Ενσήμων Ταινιών.

Από το βασικό ή το δυναμικό μενού, επιλέξτε:

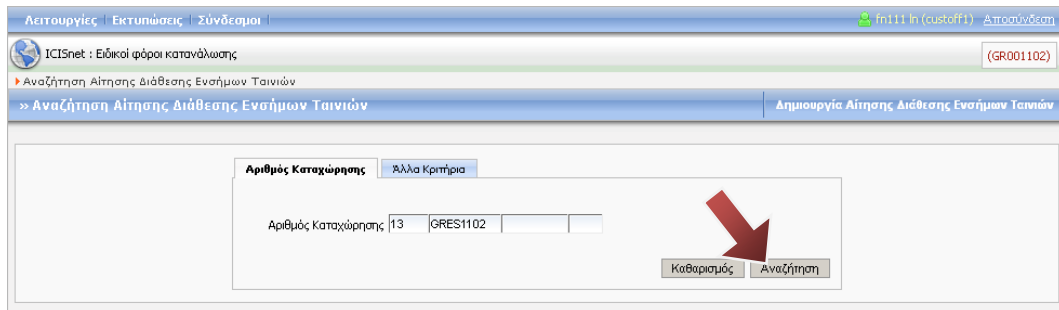
➤ **Διαχείριση Αποθηκών Ενσήμων Ταινιών → Παραστατικά → Αναζήτηση Αίτησης Διάθεσης Ενσήμων Ταινιών**

- Εμφανίζεται η οθόνη αναζήτησης Αίτησης Διάθεσης Ενσήμων Ταινιών.



Εάν θέλετε να πραγματοποιήσετε ανεύρεση μιας συγκεκριμένης **Αίτησης Διάθεσης Ενσήμων Ταινιών**, εισάγετε τον **Αριθμό Καταχώρησης** και πατήστε **Αναζήτηση**.

Εάν ωστόσο δεν γνωρίζετε τον παραπάνω αριθμό, ή επιθυμείτε να πραγματοποιήσετε ανεύρεση με συγκεκριμένα κριτήρια, επιλέξτε **Άλλα Κριτήρια**, εισάγετε τα επιθυμητά κριτήρια και πατήστε **Αναζήτηση**.



Οθόνη 254: Αίτηση Διάθεσης Ενσήμων Ταινιών - Αναζήτηση

Η οθόνη θα εμφανίσει ένα ή περισσότερα αποτελέσματα, ανάλογα με τις επιλογές σας. Για να εμφανίσετε μια **Αίτηση Διάθεσης Ενσήμων Ταινιών**, πατήστε το αντίστοιχο πεδίο **Προβολή** κάτω από τη στήλη **Ενέργειες**.

Λειτουργίες | Εκτιμώσεις | Σύνδεσμοι | th111h (custoff1) Αποσύνδεση

ICISnet : Ειδικοί φόροι κατανάλωσης (GR001102)

Αναζήτηση Αίτησης Διάθεσης Ενοσήμων Ταινιών

>> Αναζήτηση Αίτησης Διάθεσης Ενοσήμων Ταινιών Δημιουργία Αίτησης Διάθεσης Ενοσήμων Ταινιών

Αριθμός Καταχώρησης: **Άλλα Κριτήρια**

Αριθμός Πρωτοκόλλου:

Ημερ/νία Από:  Έως: 12/03/2013

Κατάσταση:

Αριθμός Καταχώρησης	Ημερ/νία Αποστολής	Κατάσταση	Ενέργειες
12GRST110200003401	15/11/2012 14:13:04	Αποδεκτή	<a href="#">Προβολή</a>
12GRST110200003388	14/11/2012 19:38:27	Αποδεκτή	<a href="#">Προβολή</a>
12GRST110200003361	14/11/2012 18:58:39	Αποδεκτή	<a href="#">Προβολή</a>
12GRST110200003139	14/11/2012 11:07:15	Αποδεκτή	<a href="#">Προβολή</a>
12GRST110200000812	28/06/2012 14:20:31	Αποδεκτή	<a href="#">Προβολή</a>
11GRST110200000018	01/04/2011 10:54:34	Αποδεκτή	<a href="#">Προβολή</a>

Γραμμές ανα σελίδα: 20

Οθόνη 255: Αίτηση Διάθεσης Ενοσήμων Ταινιών - Αποτελέσματα αναζήτησης

Από την οθόνη της **Αίτησης Διάθεσης Ενοσήμων Ταινιών** μπορείτε επίσης να δείτε το **Ιστορικό** των τροποποιήσεων, **Συνοπτοβαλλόμενα** και **Σχετικά Μηνύματα**, καθώς και να εκτελέσετε μια σειρά από **Ενέργειες**.

Λειτουργίες Εκτυπώσεις Σύνδεσμοι fn111 ln (custoff1) Αποσύνδεση

ICISnet : Είδη φοροί κατανάλωσης (GR001102)

Αναζήτηση Αίτησης Διάθεσης Ενσήμων Ταινιών > Προβολή Αίτησης Διάθεσης Ενσήμων Ταινιών

» Αίτηση Διάθεσης Ενσήμων Ταινιών Σχετικά Μηνύματα Ιστορικό Συνυποβαλλόμενα Ενέργειες

**Αριθμός Καταχώρησης:** 13-GRES1102-0000134-0 **Εκδοχή:** 1 **Κατάσταση:** Καταχωρημένη **Ημερ/νία - Ώρα Επικύρωσης:** 12/06/2013 11:05:58  
**Ημερ/νία - Ώρα Επικύρωσης Αλλαγής:** 12/06/2013 11:05:58 **Υποβολή:** ITraider

**Βασικά Στοιχεία**

**Στοιχεία Ένσημης Ταινίας**

Τοπικός Αριθμός Αναφοράς: 13705292451609

Ημερ/νία Λήξης: 12/11/2013  Παράταση

Προθεσμία Αφίξης:  Πληρωμή τοις μετρητ.

Τρόπος Πληρωμής: 146,24

Ποσό Φόρων: 0.01

Αξία Ταινιών: 0.01

Αριθμός Αποθήκης Ενσήμων Ταινιών: GR001102140

Τελωνείο Αποθήκης Ενσήμων Ταινιών: GR001102 ΕΛΕΥΣΙΝΑΣ

Κωδικός Προϊόντος: 2100000101

Προορισμός: Τρίτη Χώρα

Συνημμένα Έγγραφα:

Αριθμός Τύπου Ταινίας: 1

Τύπος Ταινίας: Ταινάρα

Ποσότητα: 1

**Αιτών**

Τύπος: Εγγεγραμμένος Παραλήπτης

Αρ. Άδειας: EL20011020001

ΑΦΜ:

Επωνυμία: ΜΠΟΥΤΙΟΥΡΗΣ ΝΙΚΟΛ

Οδός και Αριθμός: ΚΡ ΣΜΥΡΝΗΣ 108

Τ.Κ.: 18345

Πόλη: ΜΟΣΧΑΤΟ

Χώρα: GR Ελλάδα

Παρατηρήσεις:

**Παραλήπτης**

Τύπος: Άλλες Περιπτώσεις (ΑΦΜ)

ΑΦΜ: 010800385

Επωνυμία: ΓΑΓΚΑΔΗΣ ΣΠΥΡΙΔ

Οδός και Αριθμός: ΧΙΟΥ 34

Τ.Κ.: 18541

Πόλη: ΠΕΙΡΑΙΑΣ

Χώρα: GR Ελλάδα

**Αναφορά Εγγύησης**

Αριθμός Αναφοράς Εγγύησης: 13GR001102E000103

Ποσό Εγγύησης: 1,00

**Αντιπρόσωπος/ Διασφαστής**

Αντιπρόσωπος:

**Προηγούμενο Παραστατικό**

Παραστατικό:

Οθόνη 256: Αίτηση Διάθεσης Ενσήμων Ταινιών – Προβολή

**Ενέργειες\***

\*Οι διαθέσιμες ενέργειες εξαρτώνται από την κατάσταση στην οποία βρίσκεται το παραστατικό.

**Εκτύπωση Αίτησης Διάθεσης Ενσήμων Ταινιών**

Σας επιτρέπει να εκτυπώσετε την **Αίτηση Διάθεσης Ενσήμων Ταινιών**.

**Μεταβολή Αίτησης Διάθεσης Ενσήμων Ταινιών**

Σας επιτρέπει να μεταβάλετε όλα τα στοιχεία που εμπεριέχονται στην **Αίτηση Διάθεσης Ενσήμων Ταινιών**. Πραγματοποιήστε τις επιθυμητές μεταβολές και πατήστε **Καταχώρηση**. Ένα σχετικό μήνυμα σας ενημερώνει για την επιτυχή έκβαση της ενέργειας.

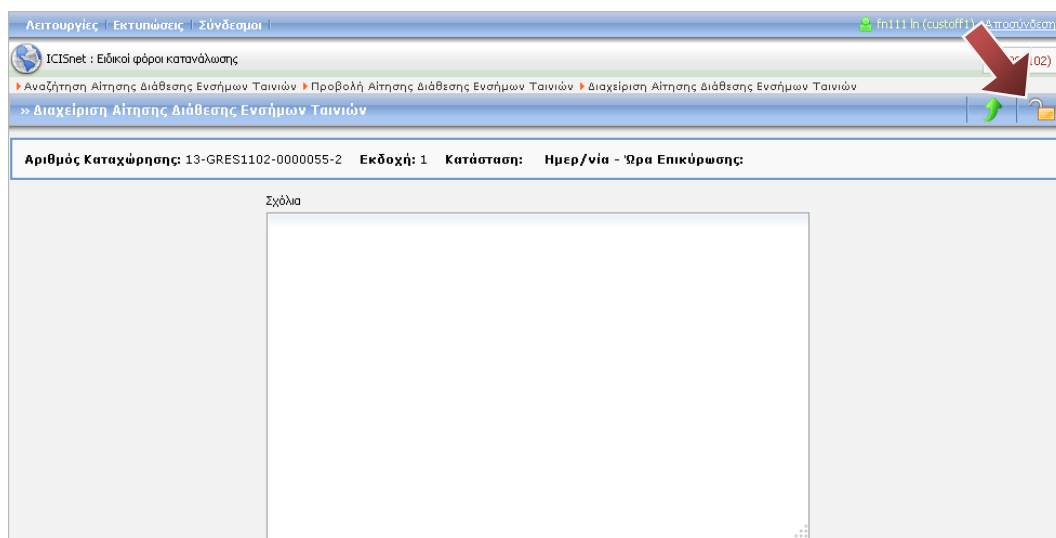
Λειτουργίες	Εκτυπώσεις	Σύνδεσμοι	fm111 ln (custaff1)	Αποσύνδεση																														
ICISnet : Ειδικό φόρο κατανάλωσης				(GR001102)																														
» Αναζήτηση Αίτησης Διάθεσης Ενσήμων Ταινιών » Προβολή Αίτησης Διάθεσης Ενσήμων Ταινιών » Μεταβολή Αίτησης Διάθεσης Ενσήμων Ταινιών																																		
» Μεταβολή Αίτησης Διάθεσης Ενσήμων Ταινιών																																		
<b>Αριθμός Καταχώρησης:</b> 13-GRES1102-0000134-0 <b>Εκδοχή:</b> 1 <b>Κατάσταση:</b> Καταχωρημένη <b>Ημερ/νία - Ώρα Επικύρωσης:</b> 12/06/2013 11:05:58 <b>Ημερ/νία - Ώρα Επικύρωσης Αλλαγής:</b> 12/06/2013 11:05:58 <b>Υποβολή:</b> iTrader																																		
<b>Βασικά Στοιχεία</b>																																		
<table border="1"> <thead> <tr> <th colspan="2">Στοιχεία Ένσημης Ταινίας</th> </tr> </thead> <tbody> <tr> <td>Τοπικός Αριθμός Αναφοράς</td> <td>13705292451609</td> </tr> <tr> <td>Ημερ/νία Λήξης</td> <td>12/11/2013 <input type="checkbox"/> Παράταση <input type="checkbox"/></td> </tr> <tr> <td>Προσθεσμός Αφίξης</td> <td></td> </tr> <tr> <td>Τρόπος Πληρωμής</td> <td>Α Πληρωμή τoις μετρητς <input type="button" value="Ανάλυση"/></td> </tr> <tr> <td>Ποσό Φόρων</td> <td>146,24</td> </tr> <tr> <td>Αξία Ταινιών</td> <td>0,01</td> </tr> <tr> <td>Αριθμός Αποθήκης Ενσήμων Ταινιών</td> <td>GR001102140 <input type="button" value="X"/></td> </tr> <tr> <td>Τελωνείο Αποθήκης Ενσήμων Ταινιών</td> <td>GR001102 ΕΛΕΥΣΙΝΑΣ</td> </tr> <tr> <td>Κωδικός Προϊόντος</td> <td>2100000101 <input type="button" value="X"/></td> </tr> <tr> <td>Προορισμός</td> <td>Τρίτη Χώρα <input type="button" value="X"/></td> </tr> <tr> <td>Συνημμένα Έγγραφα</td> <td><input type="text"/></td> </tr> <tr> <td>Αριθμός Τύπου Ταινίας</td> <td>1 <input type="button" value="X"/></td> </tr> <tr> <td>Τύπος Ταινίας</td> <td><input type="text"/></td> </tr> <tr> <td>Ποσότητα</td> <td>1</td> </tr> </tbody> </table>					Στοιχεία Ένσημης Ταινίας		Τοπικός Αριθμός Αναφοράς	13705292451609	Ημερ/νία Λήξης	12/11/2013 <input type="checkbox"/> Παράταση <input type="checkbox"/>	Προσθεσμός Αφίξης		Τρόπος Πληρωμής	Α Πληρωμή τoις μετρητς <input type="button" value="Ανάλυση"/>	Ποσό Φόρων	146,24	Αξία Ταινιών	0,01	Αριθμός Αποθήκης Ενσήμων Ταινιών	GR001102140 <input type="button" value="X"/>	Τελωνείο Αποθήκης Ενσήμων Ταινιών	GR001102 ΕΛΕΥΣΙΝΑΣ	Κωδικός Προϊόντος	2100000101 <input type="button" value="X"/>	Προορισμός	Τρίτη Χώρα <input type="button" value="X"/>	Συνημμένα Έγγραφα	<input type="text"/>	Αριθμός Τύπου Ταινίας	1 <input type="button" value="X"/>	Τύπος Ταινίας	<input type="text"/>	Ποσότητα	1
Στοιχεία Ένσημης Ταινίας																																		
Τοπικός Αριθμός Αναφοράς	13705292451609																																	
Ημερ/νία Λήξης	12/11/2013 <input type="checkbox"/> Παράταση <input type="checkbox"/>																																	
Προσθεσμός Αφίξης																																		
Τρόπος Πληρωμής	Α Πληρωμή τoις μετρητς <input type="button" value="Ανάλυση"/>																																	
Ποσό Φόρων	146,24																																	
Αξία Ταινιών	0,01																																	
Αριθμός Αποθήκης Ενσήμων Ταινιών	GR001102140 <input type="button" value="X"/>																																	
Τελωνείο Αποθήκης Ενσήμων Ταινιών	GR001102 ΕΛΕΥΣΙΝΑΣ																																	
Κωδικός Προϊόντος	2100000101 <input type="button" value="X"/>																																	
Προορισμός	Τρίτη Χώρα <input type="button" value="X"/>																																	
Συνημμένα Έγγραφα	<input type="text"/>																																	
Αριθμός Τύπου Ταινίας	1 <input type="button" value="X"/>																																	
Τύπος Ταινίας	<input type="text"/>																																	
Ποσότητα	1																																	
<table border="1"> <thead> <tr> <th colspan="2">Αναφορά Εγγύησης</th> </tr> </thead> <tbody> <tr> <td>Αριθμός Αναφοράς Εγγύησης</td> <td>13GR001102E000103</td> </tr> <tr> <td>Ποσό Εγγύησης</td> <td>1,00</td> </tr> </tbody> </table>					Αναφορά Εγγύησης		Αριθμός Αναφοράς Εγγύησης	13GR001102E000103	Ποσό Εγγύησης	1,00																								
Αναφορά Εγγύησης																																		
Αριθμός Αναφοράς Εγγύησης	13GR001102E000103																																	
Ποσό Εγγύησης	1,00																																	
<table border="1"> <thead> <tr> <th colspan="2">Αντιπρόσωπος/ Διασφαριστής</th> </tr> </thead> <tbody> <tr> <td>Αντιπρόσωπος</td> <td><input type="text"/></td> </tr> </tbody> </table>					Αντιπρόσωπος/ Διασφαριστής		Αντιπρόσωπος	<input type="text"/>																										
Αντιπρόσωπος/ Διασφαριστής																																		
Αντιπρόσωπος	<input type="text"/>																																	
<table border="1"> <thead> <tr> <th colspan="2">Προηγούμενο Παραστατικό</th> </tr> </thead> <tbody> <tr> <td>Παραστατικό</td> <td><input type="text"/></td> </tr> </tbody> </table>					Προηγούμενο Παραστατικό		Παραστατικό	<input type="text"/>																										
Προηγούμενο Παραστατικό																																		
Παραστατικό	<input type="text"/>																																	
<table border="1"> <thead> <tr> <th colspan="2">Αιτών</th> </tr> </thead> <tbody> <tr> <td>Τύπος</td> <td>Εγγεγραμμένος Παραλήπτης <input type="button" value="X"/></td> </tr> <tr> <td>Αρ. Άδειας</td> <td>EL20011020001 <input type="button" value="X"/></td> </tr> <tr> <td>ΑΦΜ</td> <td><input type="text"/></td> </tr> <tr> <td>Επωνυμία</td> <td>ΜΠΟΥΓΙΟΥΡΗΣ ΝΙΚΟΛ</td> </tr> <tr> <td>Οδός και Αριθμός</td> <td>ΧΡ ΣΜΥΡΝΗΣ 108</td> </tr> <tr> <td>T.K.</td> <td>18345</td> </tr> <tr> <td>Πόλη</td> <td>ΜΟΣΧΑΤΟ</td> </tr> <tr> <td>Χώρα</td> <td>GR Ελλάδα</td> </tr> <tr> <td>Παρατηρήσεις</td> <td><input type="text"/></td> </tr> </tbody> </table>					Αιτών		Τύπος	Εγγεγραμμένος Παραλήπτης <input type="button" value="X"/>	Αρ. Άδειας	EL20011020001 <input type="button" value="X"/>	ΑΦΜ	<input type="text"/>	Επωνυμία	ΜΠΟΥΓΙΟΥΡΗΣ ΝΙΚΟΛ	Οδός και Αριθμός	ΧΡ ΣΜΥΡΝΗΣ 108	T.K.	18345	Πόλη	ΜΟΣΧΑΤΟ	Χώρα	GR Ελλάδα	Παρατηρήσεις	<input type="text"/>										
Αιτών																																		
Τύπος	Εγγεγραμμένος Παραλήπτης <input type="button" value="X"/>																																	
Αρ. Άδειας	EL20011020001 <input type="button" value="X"/>																																	
ΑΦΜ	<input type="text"/>																																	
Επωνυμία	ΜΠΟΥΓΙΟΥΡΗΣ ΝΙΚΟΛ																																	
Οδός και Αριθμός	ΧΡ ΣΜΥΡΝΗΣ 108																																	
T.K.	18345																																	
Πόλη	ΜΟΣΧΑΤΟ																																	
Χώρα	GR Ελλάδα																																	
Παρατηρήσεις	<input type="text"/>																																	
<table border="1"> <thead> <tr> <th colspan="2">Παραλήπτης</th> </tr> </thead> <tbody> <tr> <td>Τύπος</td> <td>Άλλες Περιπτώσεις (ΑΦΜ) <input type="button" value="X"/></td> </tr> <tr> <td>ΑΦΜ</td> <td>010800385 <input type="button" value="X"/></td> </tr> <tr> <td>Επωνυμία</td> <td>ΓΑΓΚΑΔΗΣ ΣΠΥΡΙΔ</td> </tr> <tr> <td>Οδός και Αριθμός</td> <td>ΧΙΟΥ 34</td> </tr> <tr> <td>T.K.</td> <td>18541</td> </tr> <tr> <td>Πόλη</td> <td>ΠΕΙΡΑΙΑΣ</td> </tr> <tr> <td>Χώρα</td> <td>GR Ελλάδα</td> </tr> </tbody> </table>					Παραλήπτης		Τύπος	Άλλες Περιπτώσεις (ΑΦΜ) <input type="button" value="X"/>	ΑΦΜ	010800385 <input type="button" value="X"/>	Επωνυμία	ΓΑΓΚΑΔΗΣ ΣΠΥΡΙΔ	Οδός και Αριθμός	ΧΙΟΥ 34	T.K.	18541	Πόλη	ΠΕΙΡΑΙΑΣ	Χώρα	GR Ελλάδα														
Παραλήπτης																																		
Τύπος	Άλλες Περιπτώσεις (ΑΦΜ) <input type="button" value="X"/>																																	
ΑΦΜ	010800385 <input type="button" value="X"/>																																	
Επωνυμία	ΓΑΓΚΑΔΗΣ ΣΠΥΡΙΔ																																	
Οδός και Αριθμός	ΧΙΟΥ 34																																	
T.K.	18541																																	
Πόλη	ΠΕΙΡΑΙΑΣ																																	
Χώρα	GR Ελλάδα																																	

Οθόνη 257: Αίτηση Διάθεσης Ενσήμων Ταινιών - Μεταβολή

### Αποδοχή/Απόρριψη Αίτησης Διάθεσης Ενσήμων Ταινιών

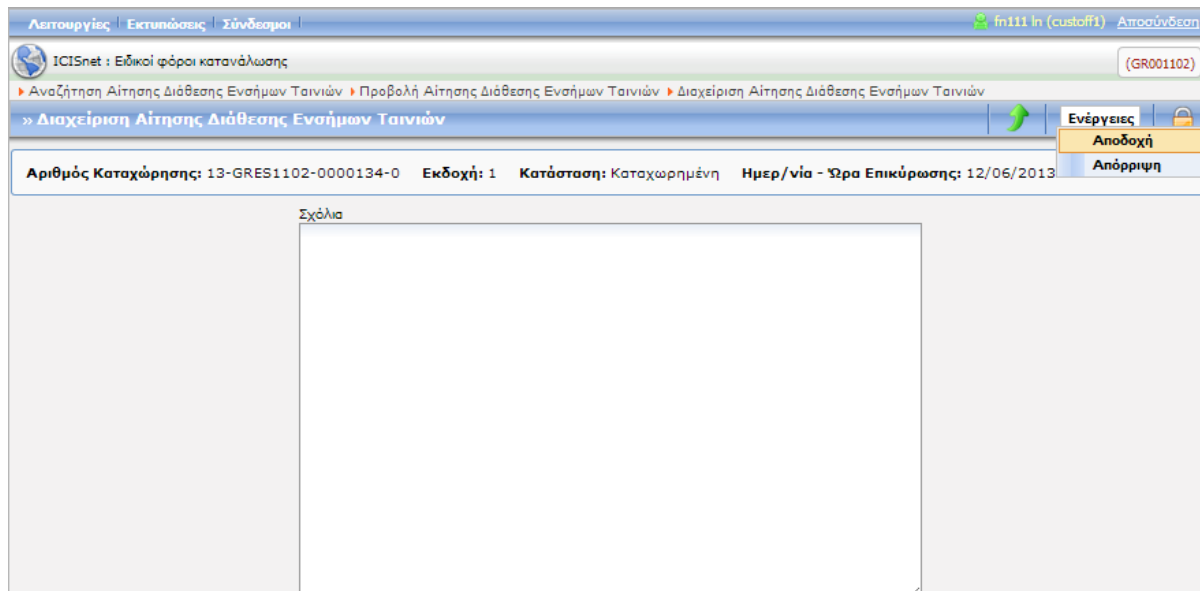
Σας επιτρέπει να αποδεχτείτε την **Αίτηση Διάθεσης Ενσήμων Ταινιών**.

Πατήστε το εικονίδιο του λουκέτου πάνω δεξιά για να «κλειδώσετε» την εργασία και εισάγετε την αιτία αποδοχής.



Οθόνη 258: Αίτηση Διάθεσης Ενσήμων Ταινιών – Κλείδωμα Εργασίας

Στη συνέχεια, πατήστε **Ενέργειες** -> **Αποδοχή** ή **Απόρριψη**. Ένα σχετικό μήνυμα σας ενημερώνει για την επιτυχή έκβαση της ενέργειας.



Οθόνη 259: Αίτηση Διάθεσης Ενσήμων Ταινιών – Αποδοχή/ Απόρριψη

### Ακύρωση Αίτησης Διάθεσης Ενσήμων Ταινιών

Σας επιτρέπει να ακυρώσετε την **Αίτηση Διάθεσης Ενσήμων Ταινιών**.

Εισάγετε την αιτία ακύρωσης και πατήστε **Καταχώρηση**. Ένα σχετικό μήνυμα σας ενημερώνει για την επιτυχή έκβαση της ενέργειας.

Οθόνη 260: Αίτηση Διάθεσης Ενσήμων Ταινιών - Ακύρωση

### Παράταση Προθεσμίας Άφιξης

Σας επιτρέπει να παρατείνεται την προθεσμία άφιξης του παραστατικού. Εμφανίζεται όταν η αίτηση διάθεσης είναι σε κατάσταση 'Οριστικοποιημένη'.

Οθόνη 261: Αίτηση Διάθεσης Ενσήμων Ταινιών – Παράταση προθεσμίας άφιξης

### Καταχώρηση Πρόσθετων Στοιχείων

Σας επιτρέπει την καταχώριση πρόσθετων στοιχείων (Γράμματα και Αριθμοί). Εμφανίζεται όταν το παραστατικό είναι σε κατάσταση 'Οριστικοποιημένη'.



Λειτουργίες Εκτυπώσεις Σύνδεσμοι m111 ln (custoff1) Αποσύνδεση

ICISnet : Ειδικό φόρο κατανάλωσης (GR001102)

Αναζήτηση Αίτησης Διάθεσης Ενσήμων Ταινιών ▶ Προβολή Αίτησης Διάθεσης Ενσήμων Ταινιών ▶ Καταχώρηση Πρόσθετων Στοιχείων

» Καταχώρηση Πρόσθετων Στοιχείων Καταχώρηση

**Αριθμός Καταχώρησης:** 13-GRES1102-0000132-4 **Εκδοχή:** 1 **Κατάσταση:** Οριστικοποιημένη **Ημερ/νία - Ώρα Επικύρωσης:** 06/06/2013 17:53:23  
**Ημερ/νία - Ώρα Επικύρωσης Αλλαγής:** 06/06/2013 17:58:20 **Υποβολή:** iTrader

Υπόλληλος

«« « 1 από 1 »» + -

**Γράμματα και Αριθμοί**

Γράμματα

Αριθμοί Από  Αριθμοί Έως

Οθόνη 262: Αίτηση Διάθεσης Ενσήμων Ταινιών – Καταχώρηση Πρόσθετων Στοιχείων

## Πίστωση από ΕΔΕ

Σας επιτρέπει την πίστωση του παραστατικού από ένα παραστατικό 'ΕΔΕ Εισαγωγής'.

Λειτουργίες Εκτυπώσεις Σύνδεσμοι m111 ln (custoff1) Αποσύνδεση

ICISnet : Ειδικό φόρο κατανάλωσης (GR001102)

Αναζήτηση Αίτησης Διάθεσης Ενσήμων Ταινιών ▶ Προβολή Αίτησης Διάθεσης Ενσήμων Ταινιών ▶ Πίστωση από ΕΔΕ

» Πίστωση από ΕΔΕ Καταχώρηση

Ενέργεια	1
Τύπος Παραστατικού	ΕΔΕ Εισαγωγής
MRN	
Στόχος	
Ποσότητα	

Οθόνη 263: Αίτηση Διάθεσης Ενσήμων Ταινιών – Πίστωση από ΕΔΕ

## 9.5 Δημιουργία Πρωτοκόλλου Καταστροφής

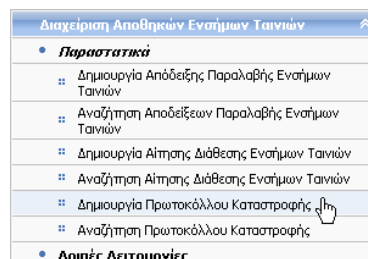


Δικαίωμα χρήσης έχουν Τελωνιακοί Υπάλληλοι με ρόλο που επιτρέπει τη δημιουργία Πρωτοκόλλου Καταστροφής.

Από το βασικό ή το δυναμικό μενού, επιλέξτε:

➤ Διαχείριση Αποθηκών Ενοσήμων Ταινιών → Παραστατικά → Δημιουργία Πρωτοκόλλου Καταστροφής

▪ Εμφανίζεται η οθόνη δημιουργίας Πρωτοκόλλου Καταστροφής.



Εισάγετε τα σχετικά στοιχεία και πατήστε **Υποβολή**.

The screenshot displays the 'Δημιουργία Πρωτοκόλλου Καταστροφής Ενοσήμων Ταινιών' form in the ICISnet system. The form is organized into several sections:

- Δικαιούχος:** Includes a dropdown menu for 'Ιδιότητα' with options like 'Αποθηκεύτης', 'Εγγεγραμμένος Παραλήπτης', 'Εισαγωγέας (EORI)', 'Φορολογικός Αντιπρόσωπος', and 'Πρόσωπο που παράγει εκτός καθεστώτος Αναστολής (ΑΦΜ)'. Below this are input fields for 'Α/Α Ορισμού' and 'Παρατηρήσεις'.
- Εκπρόσωπος Εταιρείας:** Contains input fields for 'Α.Φ.Μ.', 'Επωνυμία', 'Οδός και Αριθμός', 'Τ.Κ.', 'Πόλη', and 'Χώρα'.
- Μέλη:** Features a search bar for 'Μέλος Επιτροπής'.
- Συνολικά Στοιχεία:** Displays summary values: 'Συν. Αιτηθείσας: 0,00', 'Συν. Αντικαταστ.: 0,00', 'Συν. Καταστροφ.: 0,00', and 'Σύνολο Φόρων: 0,00'.
- Πληροφορίες Ενοσήμων Ταινιών:** Includes input fields for 'Αρ. Πρωτοκόλλου', 'Αιτηθείσα για Καταστροφή Ποσότητα', 'Καταστροφείσα Ποσότητα', 'Ποσότητα για Αντικατάσταση', 'Αίτηση Διάθεσης', 'Τύπος Ταινίας', 'Α/Α Ταινίας', and 'Υπολογισμός Φόρων'.

A red arrow in the top right corner of the form points to the 'Υποβολή' (Submit) button.

Οθόνη 264: Πρωτόκολλο Καταστροφής – Δημιουργία

## 9.6 Αναζήτηση Πρωτοκόλλου Καταστροφής

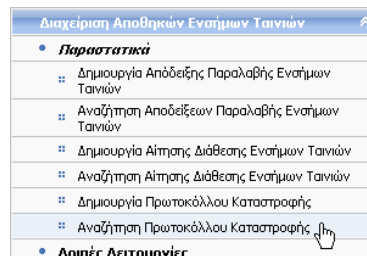


Δικαίωμα χρήσης έχουν Τελωνιακοί Υπάλληλοι με ρόλο που επιτρέπει την αναζήτηση Πρωτοκόλλου Καταστροφής.

Από το βασικό ή το δυναμικό μενού, επιλέξτε:

➤ Διαχείριση Αποθηκών Ενσήμων Ταινιών → Παραστατικά → Αναζήτηση Πρωτοκόλλου Καταστροφής

- Εμφανίζεται η οθόνη αναζήτησης Πρωτοκόλλου Καταστροφής.



Εάν θέλετε να πραγματοποιήσετε ανεύρεση ενός συγκεκριμένου **Πρωτοκόλλου Καταστροφής**, εισάγετε τον **Αριθμό Καταχώρησης** και πατήστε **Αναζήτηση**.

Εάν ωστόσο δεν γνωρίζετε τον παραπάνω αριθμό, ή επιθυμείτε να πραγματοποιήσετε ανεύρεση με συγκεκριμένα κριτήρια, επιλέξτε **Άλλα Κριτήρια**, εισάγετε τα επιθυμητά κριτήρια και πατήστε **Αναζήτηση**.

Οθόνη 265: Πρωτόκολλο Καταστροφής - Αναζήτηση

Η οθόνη θα εμφανίσει ένα ή περισσότερα αποτελέσματα, ανάλογα με τις επιλογές σας. Για να εμφανίσετε ένα **Πρωτόκολλο Καταστροφής**, πατήστε το αντίστοιχο πεδίο **Προβολή** κάτω από τη στήλη **Ενέργειες**.

Λειτουργίες | Εκτιμήσεις | Σύνδεσμοι | th111h (custoff1) Αποσύνδεση

ICISnet : Ειδικοί φόροι κατανάλωσης (GR001102)

Αναζήτηση Πρωτοκόλλων Καταστροφής

» Αναζήτηση Πρωτοκόλλων Καταστροφής Δημιουργία Πρωτοκόλλου Καταστροφής

Αριθμός Καταχώρησης: Άλλα Κριτήρια

Ημερ/νία Καταχώρησης Από: Έως: 12/03/2013

Κατάσταση: Αποδεκτό

Δικαιούχος

Ιδιότητα:

Καθαρισμός Αναζήτηση

Αριθμός Καταχώρησης	Ημερ/νία Αποστολής	Κατάσταση	Ενέργειες
13GRXK11020000050	28/02/2013 14:04:24	Αποδεκτό	<a href="#">Προβολή</a>
13GRXK11020000034	23/01/2013 12:55:39	Αποδεκτό	<a href="#">Προβολή</a>
13GRXK11020000018	02/01/2013 11:25:01	Αποδεκτό	<a href="#">Προβολή</a>
12GRSP11020000056	07/12/2012 12:07:46	Αποδεκτό	<a href="#">Προβολή</a>
12GRSP11020000048	03/12/2012 15:07:41	Αποδεκτό	<a href="#">Προβολή</a>
12GRSP11020000021	11/09/2012 10:08:36	Αποδεκτό	<a href="#">Προβολή</a>

Γραμμές ανα σελίδα: 20

### Οθόνη 266: Πρωτόκολλο Καταστροφής - Αποτελέσματα αναζήτησης

Από την οθόνη του Πρωτοκόλλου Καταστροφής μπορείτε επίσης να δείτε το Ιστορικό των τροποποιήσεων, καθώς και να εκτελέσετε μια σειρά από Ενέργειες.

ICISnet : Ειδικοί φόροι κατανάλωσης (GR001102)

Αναζήτηση Πρωτοκόλλων Καταστροφής » Προβολή Πρωτοκόλλου Καταστροφής

» Πρωτόκολλο Καταστροφής Ενημέρων Ταινιών Ιστορικό Ενέργειες

Αριθμός Καταχώρησης: 13-GRXK1102-0000035-8 Εκδοχή: 1 Κατάσταση: Αποδεκτό Ημερ/νία - Ώρα Επικύρωσης: 20/06/2013 12:06:41 Ημερ/νία - Ώρα Επικύρωσης Αλλαγής: 20/06/2013 12:06:41

Ημερ/νία Καταχώρησης: 20/06/2013 12:06:41

Δικαιούχος

Ιδιότητα: Αποθηκευτής

Αρ. Άδειας: EI10011020002

Α.Φ.Μ.: 10502290

Επωνυμία: ΤΣΑΚΙ ΤΣΑΝ

Οδός και Αριθμός: ΘΕΣΣΑΛΟΝΙΚΗΣ 1

Τ.Κ.: 18346

Πόλη: ΜΟΣΧΑΤΟ

Χώρα: GR Ελλάδα

Εκπρόσωπος Εταιρείας

Α.Φ.Μ.: 090009605

Επωνυμία: ΓΕΡΟΝΙΚΟΛΟΣ ΠΑΝΤ

Οδός και Αριθμός: ΑΓ. ΕΛΕΥΘΕΡΙΟΥ 74

Τ.Κ.: 18541

Πόλη: ΜΕΙΡΙΔΑΣ

Χώρα:

A/A Ορισμού: Παρατηρήσεις:

1 από 1

Μέλη

Μέλος Επιτροπής: 0043208 ΚΕΧΑΓΙΑ ΕΟΥΛΤΑΝΑ

Συν. Αιτηθείσας: 1,00 Συν. Αντικαταστ.: 1,00

Συν. Καταστραφ.: 1,00 Σύνολο Φόρων: 0,00

1 από 1

Πληροφορίες Ενημέρων Ταινιών

Αρ. Πρωτοκόλλου: Αίτηση Διάθεσης: 13GRES1102000012

Αιτηθείσα για Καταστροφή Ποσότητα: 1,00 Τύπος Ταινίας: Τσιγάρα

Καταστραφείσα Ποσότητα: 1,00 A/A Ταινίας: 1

Ποσότητα για Αντικατάσταση: 1,00 Υπολογισμός Φόρων: 0,00

### Οθόνη 267: Πρωτόκολλο Καταστροφής – Προβολή

## Ενέργειες\*

\*Οι διαθέσιμες ενέργειες εξαρτώνται από την κατάσταση στην οποία βρίσκεται το παραστατικό.

### Εκτύπωση Πρωτοκόλλου Καταστροφής

Σας επιτρέπει να εκτυπώσετε το **Πρωτόκολλο Καταστροφής**.

### Οριστικοποίηση Πρωτοκόλλου Καταστροφής

Σας επιτρέπει να οριστικοποιήσετε το **Πρωτόκολλο Καταστροφής**.

### Μεταβολή Πρωτοκόλλου Καταστροφής

Σας επιτρέπει να μεταβάλετε όλα τα στοιχεία που εμπεριέχονται στο **Πρωτόκολλο Καταστροφής**. Πραγματοποιήστε τις επιθυμητές μεταβολές και πατήστε **Καταχώρηση**. Ένα σχετικό μήνυμα σας ενημερώνει για την επιτυχή έκβαση της ενέργειας.

Αναζήτηση Πρωτοκόλλων Καταστροφής > Προβολή Πρωτοκόλλου Καταστροφής > Μεταβολή Πρωτοκόλλου Καταστροφής

» Αίτηση Μεταβολής Πρωτοκόλλου Καταστροφής Καταχώρηση

Αριθμός Καταχώρησης: 13-GRXK1102-0000035-8 Εκδοχή: 1 Κατάσταση: Αποδεκτό Ημερ/νία - Ώρα Επικύρωσης: 20/06/2013 12:06:41 Ημερ/νία - Ώρα Επικύρωσης Αλλαγής: 20/06/2013 12:06:41

<b>Δικαιούχος</b>		<b>Εκπρόσωπος Εταιρείας</b>	
Ιδιότητα	Αποθηκευτής	Α.Φ.Μ.	090009605
Αρ. Άδειας	ΕΙ10011020002	Επωνυμία	ΓΕΡΟΝΙΚΟΛΟΣ ΠΑΝΤ
Α.Φ.Μ.	10502230	Οδός και Αριθμός	ΑΓ. ΕΛΕΥΘΕΡΙΟΥ 74
Επωνυμία	ΓΕΑΚΙ ΤΣΑΝ	Τ.Κ.	18541
Οδός και Αριθμός	ΘΕΣΣΑΛΟΝΙΚΗΣ 1	Πόλη	ΠΕΙΡΑΙΑΣ
Τ.Κ.	18346	Χώρα	
Πόλη	ΜΟΣΧΑΤΟ		
Χώρα	GR   Ελλάδα		

A/A Ορισμού  Παρατηρήσεις

1 από 1

**Μέλη**

Μέλος Επιτροπής 0043208  ΚΕΧΑΓΙΑ  ΣΟΥΛΤΑΝΑ

Συν. Αιτηθείσας	1,00	Συν. Αντικαταστ.	1,00
Συν. Καταστραφ.	1,00	Σύνολο Φόρων	0,00

1 από 1

**Πληροφορίες Ενεργειών Ταπεινών**

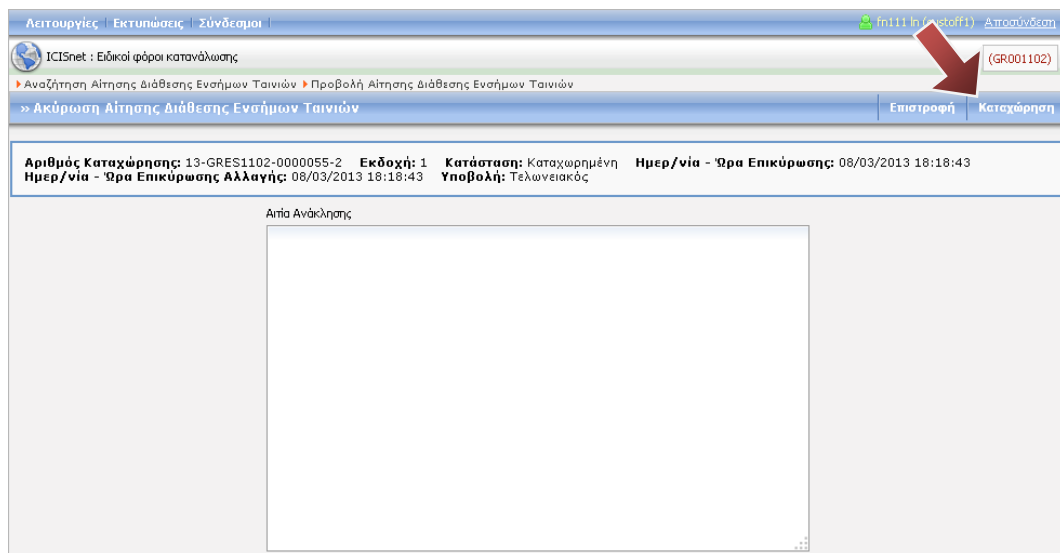
Αρ. Πρωτοκόλλου	<input type="text"/>	Αίτηση Διάθεσης	13GRES11020000121
Αιτηθείσα για Καταστροφή Ποσότητα	1,00	Τύπος Ταμίας	Ταμίας
Καταστραφείσα Ποσότητα	1,00	A/A Ταμίας	1
Ποσότητα για Αντικατάσταση	1,00	Υπολογισμός Φόρων	0,00

Οθόνη 268: Πρωτόκολλο Καταστροφής - Μεταβολή

### Ακύρωση Πρωτοκόλλου Καταστροφής

Σας επιτρέπει να ακυρώσετε το **Πρωτόκολλο Καταστροφής**.

Εισάγετε την αιτία ακύρωσης και πατήστε **Καταχώρηση**. Ένα σχετικό μήνυμα σας ενημερώνει για την επιτυχή έκβαση της ενέργειας.



The screenshot shows the ICISnet web interface. At the top, there are navigation tabs: "Λειτουργίες", "Εκτιμώσεις", and "Σύνδεσμοι". The user is logged in as "m111 h (Astoff1)". The main menu includes "Αναζήτηση Αίτησης Διάθεσης Ενσήμων Ταινιών" and "Προβολή Αίτησης Διάθεσης Ενσήμων Ταινιών". The current page is "Ακύρωση Αίτησης Διάθεσης Ενσήμων Ταινιών", with buttons for "Επιστροφή" and "Καταχώρηση". A red arrow points to the "Καταχώρηση" button. Below the navigation, a summary box displays the following information:

<b>Αριθμός Καταχώρησης:</b> 13-GRES1102-0000055-2	<b>Έκδοχή:</b> 1	<b>Κατάσταση:</b> Καταχωρημένη	<b>Ημερ/νία - Ώρα Επικύρωσης:</b> 08/03/2013 18:18:43
<b>Ημερ/νία - Ώρα Επικύρωσης Αλλαγής:</b> 08/03/2013 18:18:43	<b>Υποβολή:</b> Τελωνειακός		

Below the summary box, there is a section titled "Αιτία Ανάκλησης" with a large empty text area for input.

Οθόνη 269: Πρωτόκολλο Καταστροφής - Ακύρωση

## 9.7 Δημιουργία Αποθήκης Ενσήμων Ταινιών

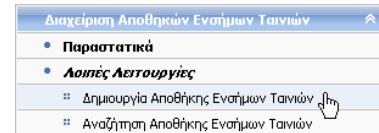


Δικαίωμα χρήσης έχουν Τελωνιακοί Υπάλληλοι με ρόλο που επιτρέπει τη δημιουργία Αποθήκης Ενσήμων Ταινιών.

Από το βασικό ή το δυναμικό μενού, επιλέξτε:

- Διαχείριση Αποθηκών Ενσήμων Ταινιών → Λοιπές Λειτουργίες → Δημιουργία Αποθήκης Ενσήμων Ταινιών

- Εμφανίζεται η οθόνη δημιουργίας Αποθήκης Ενσήμων Ταινιών.



Εισάγετε τα σχετικά στοιχεία και πατήστε **Υποβολή**.

Οθόνη 270: Αποθήκη Ενσήμων Ταινιών – Δημιουργία

## 9.8 Αναζήτηση Αποθήκης Ενσήμων Ταινιών

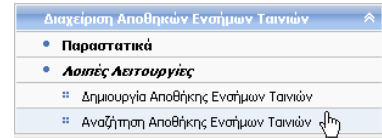


Δικαίωμα χρήσης έχουν Τελωνιακοί Υπάλληλοι με ρόλο που επιτρέπει την αναζήτηση Αποθήκης Ενσήμων Ταινιών.

Από το βασικό ή το δυναμικό μενού, επιλέξτε:

➤ Διαχείριση Αποθηκών Ενσήμων Ταινιών → Λοιπές Λειτουργίες → Αναζήτηση Αποθήκης Ενσήμων Ταινιών

- Εμφανίζεται η οθόνη αναζήτησης Αποθήκης Ενσήμων Ταινιών.



Εισάγετε τα στοιχεία και πατήστε **Αναζήτηση**.

The screenshot shows a web application interface for searching warehouses. The page title is "Αναζήτηση Αποθήκης Ενσήμων Ταινιών". The form contains the following fields:

- Ημερ/νία Καταχώρησης Από: [calendar icon] Έως: 12/03/2013 [calendar icon]
- Κωδικός Αποθήκης: [text input]
- Όνομασία Αποθήκης: [text input]
- Διεύθυνση ή Θέση Αποθ.: [text input]
- Κατάσταση: [dropdown menu]

At the bottom of the form, there are two buttons: "Καθαρισμός" and "Αναζήτηση". A red arrow points to the "Αναζήτηση" button.

Οθόνη 271: Αποθήκη Ενσήμων Ταινιών - Αναζήτηση

Η οθόνη θα εμφανίσει ένα ή περισσότερα αποτελέσματα, ανάλογα με τις επιλογές σας. Για να εμφανίσετε μια **Αποθήκη Ενσήμων Ταινιών**, πατήστε το αντίστοιχο πεδίο **Προβολή** κάτω από τη στήλη **Ενέργειες**.



Λειτουργίες | Εκτυπώσεις | Σύνδεσμοι | th111h (custoff) | Αποσύνδεση

ICISnet : Ειδικοί φάροι κατανάλωσης (GR001102)

Αναζήτηση Αποθήκης Ενσήμων Ταινιών

>> Αναζήτηση Αποθήκης Ενσήμων Ταινιών Δημιουργία Αποθήκης Ενσήμων Ταινιών

Ημερ/νία Καταχώρησης Από  Έως

Κωδικός Αποθήκης

Όνομασία Αποθήκης

Διεύθυνση ή θέση Αποθ.

Κατάσταση

Κωδικός Αποθήκης ↕	Όνομασία Αποθήκης	Ημερ/νία Δημιουργίας ↕	Κατάσταση	Ενέργειες
GR001102141	kats1	04/12/2012 12:32:19	Ενεργή	<a href="#">Προβολή</a>
GR001102140	GKELIS APOTHIKI	20/11/2012 12:59:05	Ενεργή	<a href="#">Προβολή</a>
GR001102139	Warehouse125	19/11/2012 10:18:25	Ενεργή	<a href="#">Προβολή</a>
GR001102138	ΓΚΕΛΗΣ	11/09/2012 10:57:03	Ενεργή	<a href="#">Προβολή</a>
GR001102137	Apothiki Paiania	29/08/2012 15:18:57	Ενεργή	<a href="#">Προβολή</a>
GR001102135	ROMANAS	27/06/2012 14:42:40	Ενεργή	<a href="#">Προβολή</a>
GR001102134	TELL	08/05/2012 14:36:04	Ενεργή	<a href="#">Προβολή</a>
GR001102114	ΑΠΟΘΗΚΗ ΕΝΣΗΜΩΝ ΤΑΙΝΩΝ ΠΛΑΙΝΙΑ	31/03/2011 10:29:44	Ενεργή	<a href="#">Προβολή</a>
GR001102108	dasd	15/03/2011 16:35:48	Ενεργή	<a href="#">Προβολή</a>
GR001102107	dsadas	15/03/2011 16:29:28	Ενεργή	<a href="#">Προβολή</a>
GR001102106	dasdas	15/03/2011 16:25:05	Ενεργή	<a href="#">Προβολή</a>
GR00110244	testWarehouse	18/02/2011 16:26:08	Ενεργή	<a href="#">Προβολή</a>
GR00110242	foo	17/02/2011 11:40:38	Ενεργή	<a href="#">Προβολή</a>
GR00110241	newwwwStore	16/02/2011 14:56:58	Ενεργή	<a href="#">Προβολή</a>
GR00110235	dsd	15/02/2011 13:00:01	Ενεργή	<a href="#">Προβολή</a>
GR00110233	xxxx	15/02/2011 11:40:23	Ενεργή	<a href="#">Προβολή</a>
GR00110232	8758768678	15/02/2011 10:52:18	Ενεργή	<a href="#">Προβολή</a>
GR00110231	634535345	15/02/2011 10:05:25	Ενεργή	<a href="#">Προβολή</a>
GR00110230	5646456	14/02/2011 16:56:28	Ενεργή	<a href="#">Προβολή</a>
GR00110228	warehouseNameee	14/02/2011 11:43:02	Ενεργή	<a href="#">Προβολή</a>

Γραμμές ανα σελίδα: 20

Οθόνη 272: Αποθήκη Ενσήμων Ταινιών - Αποτελέσματα αναζήτησης

Από την οθόνη της **Αποθήκης Ενσήμων Ταινιών** μπορείτε επίσης να δείτε το **Ιστορικό** των τροποποιήσεων, καθώς και να εκτελέσετε μια σειρά από **Ενέργειες**.

Λειτουργίες | Εκτυπώσεις | Σύνδεσμοι | in111 h (custof1) | Αποσύνδεση

ICISnet : Ειδικοί φόροι κατανάλωσης (GR001102)

Αναζήτηση Αποθήκης Ενεργών Ταινιών | Προβολή Αποθήκης Ενεργών Ταινιών

>> Αποθήκη Ενεργών Ταινιών Ιστορικό Ενέργειες

Κωδικός Αποθήκης: GR001102141 Εκδοχή: 2 Κατάσταση: Ενεργή Ημερ/νία - Ώρα Επικύρωσης: 04/12/2012 12:32:19 Ημερ/νία - Ώρα Επικύρωσης  
Αλλαγής: 04/12/2012 12:32:19

Ημερ/νία Καταχώρησης: 04/12/2012 12:32:19 Ημερ/νία Απόφ. Ορισμού: 04/12/2012 00:00:00  
Αρ. Απόφασης Ορισμού: 123 Αρ. Απόφασης Σύστασης: 234

Υπόλογος		Αναπλ. Υπόλογος	
Υπόλογος Διαχειριστής	0038091	Αναπλ. Υπόλογος Διαχειριστής	0040626
Επώνυμο	ΜΑΝΤΣΑΡΗΣ	Επώνυμο	ΚΟΝΔΥΛΗΣ
Όνομα	ΔΗΜΟΣΘΕΝΗΣ	Όνομα	ΔΗΜ

Κωδικός Αποθήκης: GR001102141 Ονομασία Αποθήκης: |kat:s1

Διεύθυνση ή Θέση της Αποθήκης: ΥΠΗΓΥΗΤΗ Παρατηρήσεις:

1 από 8

Τύποι Ενεργών Ταινιών		
Αριθμός Τύπου	Τύπος Ταινίας	Ποσότητα
1	Ταύρος	99999999

Οθόνη 273: Αποθήκη Ενεργών Ταινιών – Προβολή

**Ενέργειες\***

\*Οι διαθέσιμες ενέργειες εξαρτώνται από την κατάσταση στην οποία βρίσκεται το παραστατικό.

**Μεταβολή Αποθήκης Ενεργών Ταινιών**

Σας επιτρέπει να μεταβάλετε όλα τα στοιχεία που εμπεριέχονται στην **Αποθήκη Ενεργών Ταινιών**. Πραγματοποιήστε τις επιθυμητές μεταβολές και πατήστε **Καταχώρηση**. Ένα σχετικό μήνυμα σας ενημερώνει για την επιτυχή έκβαση της ενέργειας.

Λειτουργίες | Εκτυπώσεις | Σύνδεσμοι | th111 h (staff1) [Αποσύνδεση](#)

ICISnet : Ειδικοί φόροι κατανάλωσης

Αναζήτηση Αποθήκης Ενσήμων Ταινιών ▶ Προβολή Αποθήκης Ενσήμων Ταινιών ▶ Μεταβολή Αποθήκης Ενσήμων Ταινιών

» Αίτηση **Μεταβολής Αποθήκης Ενσήμων Ταινιών** [Καταχώρηση](#)

**Κωδικός Αποθήκης:** GR001102141 **Εκδοχή:** 2 **Κατάσταση:** Ενεργή **Ημερ/νία - Ώρα Επικύρωσης:** 04/12/2012 12:32:19 **Ημερ/νία - Ώρα Επικύρωσης Αλλαγής:** 04/12/2012 12:32:19

Ημερ/νία Καταχώρησης: 04/12/2012 12:32:19 Ημερ/νία Απόφ. Ορισμού: 04/12/2012 00:00:00  
 Αρ. Απόφασης Ορισμού: 123 Αρ. Απόφασης Σύστασης: 234

Υπόλογος		Αναπλ.Υπόλογος	
Υπόλογος Διαχειριστής	0038091	Αναπλ.Υπόλογος Διαχειριστής	0040626
Επώνυμο	ΜΑΥΤΣΑΡΗΣ	Επώνυμο	ΚΟΝΔΥΛΗΣ
Όνομα	ΔΗΜΟΣΘΕΝΗΣ	Όνομα	ΔΗΜ

Κωδικός Αποθήκης: GR001102141 Όνομασία Αποθήκης: |cat:s1  
 Διεύθυνση ή Θέση της Αποθήκης: ΥΠΗΡΥΧΗΤΗ Παρατηρήσεις:

1 από 8

Τύποι Ενσήμων Ταινιών		
Αριθμός Τύπου	Τύπος Ταινίας	Ποσότητα
1	Ταγέρα	99999999

Οθόνη 274: Αποθήκη Ενσήμων Ταινιών - Μεταβολή

## Ακύρωση Αποθήκης Ενσήμων Ταινιών

Σας επιτρέπει να ακυρώσετε την **Αποθήκη Ενσήμων Ταινιών**.

Εισάγετε την αιτία ακύρωσης και πατήστε **Καταχώρηση**. Ένα σχετικό μήνυμα σας ενημερώνει για την επιτυχή έκβαση της ενέργειας.

Λειτουργίες | Εκτυπώσεις | Σύνδεσμοι | th111 h (staff1) [Αποσύνδεση](#)

ICISnet : Ειδικοί φόροι κατανάλωσης

Αναζήτηση Αποθήκης Ενσήμων Ταινιών ▶ Προβολή Αποθήκης Ενσήμων Ταινιών

» Ακύρωση Αποθήκης Ενσήμων Ταινιών [Επιστροφή στην Αποθήκη Ενσήμων Ταινιών](#) [Καταχώρηση](#)

**Κωδικός Αποθήκης:** GR001102141 **Εκδοχή:** 2 **Κατάσταση:** Ενεργή **Ημερ/νία - Ώρα Επικύρωσης:** 04/12/2012 12:32:19 **Ημερ/νία - Ώρα Επικύρωσης Αλλαγής:** 04/12/2012 12:32:19

Αιτία Ανάκλησης

Οθόνη 275: Αποθήκη Ενσήμων Ταινιών - Ακύρωση

## 10. ΕΠΙΣΤΡΟΦές ΕΦΚ

### 10.1 Δημιουργία Απόφασης Επιστροφής ΕΦΚ

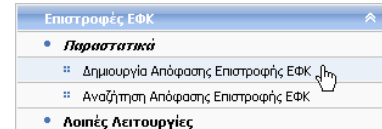


Δικαίωμα χρήσης έχουν Τελωνιακοί Υπάλληλοι με ρόλο που επιτρέπει τη δημιουργία Απόφασης Επιστροφής ΕΦΚ.

Από το βασικό ή το δυναμικό μενού, επιλέξτε:

➤ **Επιστροφές ΕΦΚ** → Παραστατικά → Δημιουργία Απόφασης Επιστροφής ΕΦΚ

- Εμφανίζεται η οθόνη δημιουργίας Απόφασης Επιστροφής ΕΦΚ.



Εισάγετε τα σχετικά στοιχεία και πατήστε **Υποβολή**.

Οθόνη 276: Επιστροφές ΕΦΚ – Δημιουργία

## 10.2 Αναζήτηση Απόφασης Επιστροφής ΕΦΚ

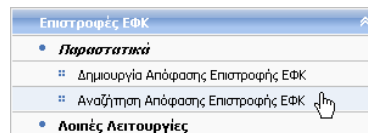


Δικαίωμα χρήσης έχουν Τελωνιακοί Υπάλληλοι με ρόλο που επιτρέπει την αναζήτηση Απόφασης Επιστροφής ΕΦΚ.

Από το βασικό ή το δυναμικό μενού, επιλέξτε:

➤ **Επιστροφές ΕΦΚ** → Παραστατικά → Αναζήτηση Απόφασης Επιστροφής ΕΦΚ

- Εμφανίζεται η οθόνη αναζήτησης Απόφασης Επιστροφής ΕΦΚ.



Εάν θέλετε να πραγματοποιήσετε ανεύρεση μιας συγκεκριμένης **Απόφασης Επιστροφής ΕΦΚ**, εισάγετε τον **Αριθμό Καταχώρησης** και πατήστε **Αναζήτηση**.

Εάν ωστόσο δεν γνωρίζετε τον παραπάνω αριθμό, ή επιθυμείτε να πραγματοποιήσετε ανεύρεση με συγκεκριμένα κριτήρια, επιλέξτε **Άλλα Κριτήρια**, εισάγετε τα επιθυμητά κριτήρια και πατήστε **Αναζήτηση**.

Οθόνη 277: Επιστροφές ΕΦΚ - Αναζήτηση

Η οθόνη θα εμφανίσει ένα ή περισσότερα αποτελέσματα, ανάλογα με τις επιλογές σας. Για να εμφανίσετε μια **Απόφασης Επιστροφής ΕΦΚ**, πατήστε το αντίστοιχο πεδίο **Προβολή** κάτω από τη στήλη **Ενέργειες**.

Λειτουργίες | Εκτυπώσεις | Σύνδεσμοι | th111h (custoff1) Αποσύνδεση

ICISnet : Ειδικό φόρο κατανάλωσης (GR001102)

Αναζήτηση Απόφασης Επιστροφής ΕΦΚ Δημιουργία Απόφασης Επιστροφής ΕΦΚ

Αριθμός Καταχώρησης: **Άλλα Κριτήρια**

Ημερ/νία Έκδοσης Από:  Έως: 12/03/2013

Κατηγορία Δικαιούχου:

Κατάσταση:

**Στοιχεία Νηολογίου**

Αριθμός Νηολογίου:

Ένδειξη:  Νηολόγιο  Λεμβολόγιο

Λιμάνι Νηολόγησης:

Όνομασία:

**Κατηγορία Δικαιούχου**

A.Φ.Μ.:

Όνοματεπώνυμο / Επωνυμία:

Διεύθυνση:

Καθαρισμός Αναζήτηση

Αριθμός Καταχώρησης +	Ημερ/νία Αποστολής +	Κατάσταση +	Ενέργειες
13GRXE11020000030	13/02/2013 10:38:01	Αποδεκτό	<a href="#">Προβολή</a>
13GRXE11020000013	01/02/2013 12:04:04	Αποδεκτό	<a href="#">Προβολή</a>
12GRER110200000112	09/11/2012 12:52:09	Αποδεκτό	<a href="#">Προβολή</a>
12GRER110200000112	09/11/2012 12:52:09	Αποδεκτό	<a href="#">Προβολή</a>
12GRER11020000099	09/07/2012 15:50:36	Αποδεκτό	<a href="#">Προβολή</a>
12GRER11020000030	02/07/2012 14:00:57	Αποδεκτό	<a href="#">Προβολή</a>
10GRER000200000031	07/05/2010 10:22:21	Αποδεκτό	<a href="#">Προβολή</a>
10GRER000200000023	07/05/2010 10:20:37	Αποδεκτό	<a href="#">Προβολή</a>
10GRER000200000015	06/05/2010 17:07:12	Αποδεκτό	<a href="#">Προβολή</a>

Γραμμές ανα σελίδα: 20

Οθόνη 278: Επιστροφές ΕΦΚ - Αποτελέσματα αναζήτησης

Λειτουργίες Εκτυπώσεις Σύνδεσμοι m111 n (custoff1) Αποσύνδεση

ICISnet : Ειδικοί φόροι κατανάλωσης (GR001102)

Αναζήτηση Απόφασης Επιστροφής ΕΦΚ ▶ Προβολή Απόφασης Επιστροφής ΕΦΚ

» Απόφαση Επιστροφής ΕΦΚ Ιστορικό Ενέργειες

Αριθμός Καχώρησης: 13-GRXE1102-0000005-6 Εκδοχή: 2 Κατάσταση: Αποδεκτό Ημερ/νία - Ώρα Επικύρωσης: 22/04/2013 12:44:33 Ημερ/νία - Ώρα Επικύρωσης Αλλαγής: 29/05/2013 12:08:14

**Κατηγορία Δικαιούχου**

Κατηγορία Δικαιούχου

**Στοιχεία Νηολογίου**

Αριθμός Νηολογίου

Ενδειξη  Νηολόγιο  Λεμβολόγιο

Λιμάνι Νηολόγησης

Όνομασία

Τύπος Πλοίου

**Πλοιοκτήτης**

A.Φ.Μ.

Όνοματεπώνυμο / Επωνυμία

Διεύθυνση

Πόλη

T.K.

Τηλέφωνο

**Δικαιούχοι**

A.Φ.Μ.	Όνοματεπώνυμο / Επωνυμία	Διεύθυνση
<input type="text" value="059669980"/>	<input type="text" value="ΠΕΡΟΥΛΗΣ ΝΙΚΟΛΑΟΣ"/>	<input type="text" value="ΘΕΡΜΟΠΥΛΩΝ ΚΑΙ ΧΡΥΣΕ ΣΜΥΡΝΗΣ 108 183"/>

Ημερ/νία Έκδοσης	<input type="text" value="22/06/2013"/>	ΚΑΕ Εξόδου	<input type="text" value="Υπόδειγμα ΚΑΕ 1"/>
Αρ. Πρωτ. Αίτησης	<input type="text" value="ΑΔΔ"/>	Ημερ/νία Χρήσης Από	<input type="text" value="08/04/2013"/> Έως <input type="text" value="22/04/2013"/>
Ημερ/νία Πρωτ. Αίτησης	<input type="text" value="10/04/2013"/>	Αρ. Επιταγής	<input type="text" value="1212"/>
Ποσότητα Καυσίμου	<input type="text" value="1.234,000"/>	Αρ. Πάγιας Προκατ.	<input type="text"/>
Ποσό Επιστροφής	<input type="text" value="200,00"/>	Αρ. Λογαριασμού	<input type="text"/>
Άρθρο	<input type="text" value="Α"/>		

Οθόνη 279: Επιστροφές ΕΦΚ – Απόφαση Επιστροφής ΕΦΚ

**Ενέργειες\***

\*Οι διαθέσιμες ενέργειες εξαρτώνται από την κατάσταση στην οποία βρίσκεται το παραστατικό.

**Μεταβολή Αποθήκης Επιστροφής ΕΦΚ**

Σας επιτρέπει να μεταβάλετε όλα τα στοιχεία της Απόφασης Επιστροφής ΕΦΚ.

**Ακύρωση Αποθήκης Επιστροφής ΕΦΚ**

Σας επιτρέπει να ακυρώσετε την Απόφαση Επιστροφής ΕΦΚ.

Οθόνη 280: Επιστροφές ΕΦΚ – Ακύρωση Απόφαση Επιστροφής ΕΦΚ

### Οριστικοποίηση Αποθήκης Επιστροφής ΕΦΚ

Σας επιτρέπει να οριστικοποιήσετε την Απόφασης Επιστροφής ΕΦΚ. Εμφανίζεται ένα επιβεβαιωτικό μήνυμα.

Οθόνη 281: Επιστροφές ΕΦΚ – Οριστικοποίηση Απόφασης Επιστροφής ΕΦΚ



## 10.3 Δημιουργία Προκαταβολών ΕΦΚ

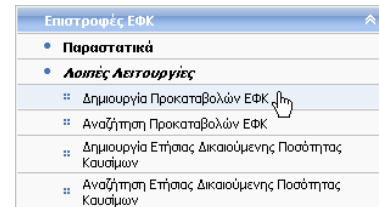


Δικαίωμα χρήσης έχουν Τελωνιακοί Υπάλληλοι με ρόλο που επιτρέπει τη δημιουργία Προκαταβολών ΕΦΚ.

Από το βασικό ή το δυναμικό μενού, επιλέξτε:

➤ **Επιστροφές ΕΦΚ → Λοιπές Λειτουργίες → Δημιουργία Προκαταβολών ΕΦΚ**


- Εμφανίζεται η οθόνη δημιουργίας Προκαταβολής ΕΦΚ.



Εισάγετε τα σχετικά στοιχεία και πατήστε **Υποβολή**.

Οθόνη 282: Προκαταβολές ΕΦΚ – Δημιουργία

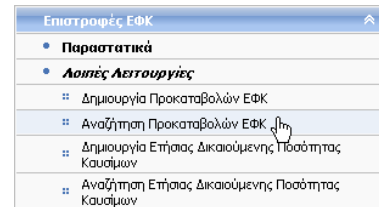
## 10.4 Αναζήτηση Προκαταβολών ΕΦΚ

 Δικαίωμα χρήσης έχουν Τελωνιακοί Υπάλληλοι με ρόλο που επιτρέπει την αναζήτηση Προκαταβολών ΕΦΚ.

Από το βασικό ή το δυναμικό μενού, επιλέξτε:

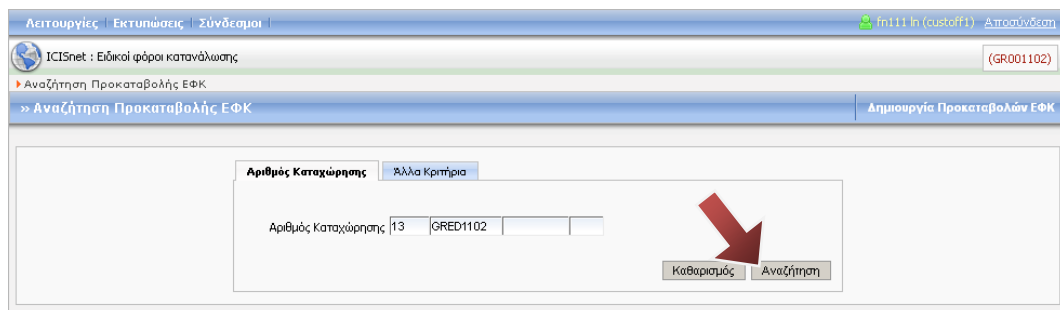
➤ **Επιστροφές ΕΦΚ → Λοιπές Λειτουργίες → Αναζήτηση Προκαταβολών ΕΦΚ**

- Εμφανίζεται η οθόνη αναζήτησης Προκαταβολών ΕΦΚ.



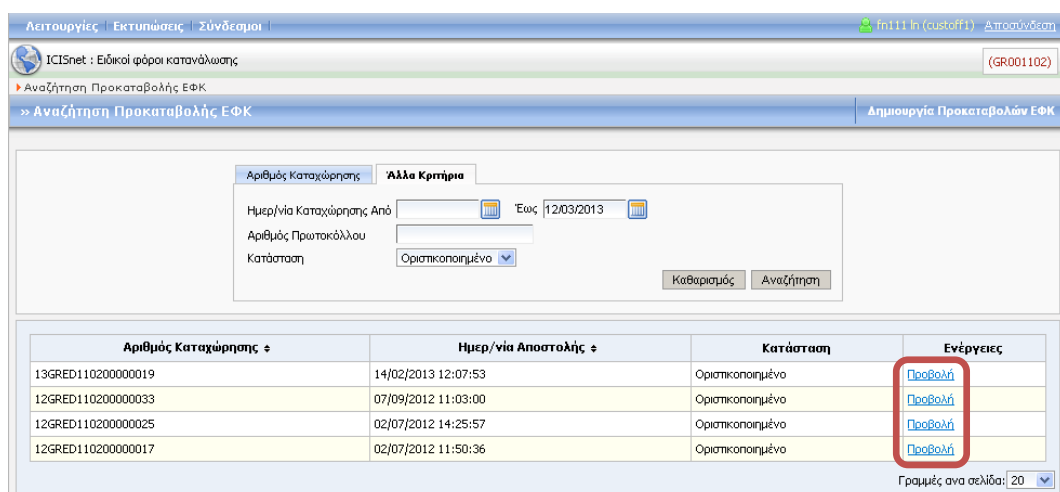
Εάν θέλετε να πραγματοποιήσετε ανεύρεση μιας συγκεκριμένης **Προκαταβολής ΕΦΚ**, εισάγετε τον **Αριθμό Καταχώρησης** και πατήστε **Αναζήτηση**.

Εάν ωστόσο δεν γνωρίζετε τον παραπάνω αριθμό, ή επιθυμείτε να πραγματοποιήσετε ανεύρεση με συγκεκριμένα κριτήρια, επιλέξτε **Άλλα Κριτήρια**, εισάγετε τα επιθυμητά κριτήρια και πατήστε **Αναζήτηση**.



Οθόνη 283: Προκαταβολές ΕΦΚ - Αναζήτηση

Η οθόνη θα εμφανίσει ένα ή περισσότερα αποτελέσματα, ανάλογα με τις επιλογές σας. Για να εμφανίσετε μια **Προκαταβολή ΕΦΚ**, πατήστε το αντίστοιχο πεδίο **Προβολή** κάτω από τη στήλη **Ενέργειες**.



Οθόνη 284: Προκαταβολή ΕΦΚ - Αποτελέσματα αναζήτησης

Από την οθόνη της **Προκαταβολής ΕΦΚ** μπορείτε επίσης να δείτε το **Ιστορικό** των τροποποιήσεων, καθώς και να εκτελέσετε μια σειρά από **Ενέργειες**.

Λειτουργίες | Εκτυπώσεις | Σύνδεσμοι | [fn111 ln \(custoff1\)](#) | [Αποσύνδεση](#)

ICISnet : Είδηφορο κατανάλωσης (GR001102)

Αναζήτηση Προκαταβολής ΕΦΚ ▶ Προβολή Προκαταβολής ΕΦΚ

» Προκαταβολή ΕΦΚ [Ιστορικό](#) [Ενέργειες](#)

**Αριθμός Καταχώρησης:** 13-GRED1102-0000001-9 **Εκδοχή:** 1 **Κατάσταση:** Οριστικοποιημένο **Ημερ/νία - Ώρα Επικύρωσης:** 14/02/2013 12:07:53  
**Ημερ/νία - Ώρα Επικύρωσης Αλλαγής:** 14/02/2013 12:08:06

Αριθμός Πρωτοκόλλου   
Ημερ/νία

«« < 1 από 1 > »»

ΚΑΕ	Ποσό
Υπόδειγμα ΚΑΕ 1	100.000,00

Οθόνη 285: Προκαταβολές ΕΦΚ - Προβολή

## 10.5 Δημιουργία Δικαιούχου Καυσίμων

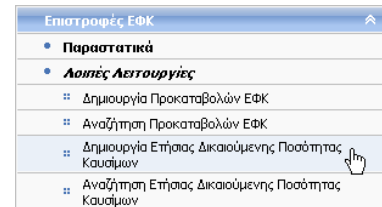


Δικαίωμα χρήσης έχουν Τελωνιακοί Υπάλληλοι με ρόλο που επιτρέπει τη δημιουργία Δικαιούχου Καυσίμων.

Από το βασικό ή το δυναμικό μενού, επιλέξτε:

➤ **Επιστροφές ΕΦΚ → Λοιπές Λειτουργίες → Δημιουργία Ετήσιας Δικαιούμενης Ποσότητας Καυσίμων**

- Εμφανίζεται η οθόνη δημιουργίας Δικαιούχου Καυσίμων.



Εισάγετε τα σχετικά στοιχεία και πατήστε **Υποβολή**.

Οθόνη 286: Δικαιούχοι Καυσίμων – Δημιουργία

## 10.6 Αναζήτηση Δικαιούχου Καυσίμων

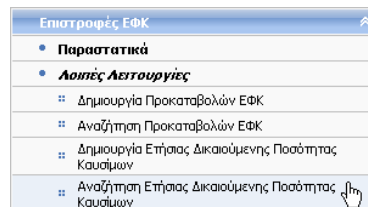


Δικαίωμα χρήσης έχουν Τελωνιακοί Υπάλληλοι με ρόλο που επιτρέπει την αναζήτηση Δικαιούχου Καυσίμων.

Από το βασικό ή το δυναμικό μενού, επιλέξτε:

➤ **Επιστροφές ΕΦΚ → Λοιπές Λειτουργίες → Δημιουργία Ετήσιας Δικαιούμενης Ποσότητας Καυσίμων**

- Εμφανίζεται η οθόνη αναζήτησης Δικαιούχου Καυσίμων.



Εάν θέλετε να πραγματοποιήσετε ανεύρεση ενός συγκεκριμένου **Δικαιούχου Καυσίμων**, εισάγετε τον **Αριθμό Καταχώρησης** και πατήστε **Αναζήτηση**.

Εάν ωστόσο δεν γνωρίζετε τον παραπάνω αριθμό, ή επιθυμείτε να πραγματοποιήσετε ανεύρεση με συγκεκριμένα κριτήρια, επιλέξτε **Άλλα Κριτήρια**, εισάγετε τα επιθυμητά κριτήρια και πατήστε **Αναζήτηση**.

Οθόνη 287: Δικαιούχοι Καυσίμων - Αναζήτηση

Η οθόνη θα εμφανίσει ένα ή περισσότερα αποτελέσματα, ανάλογα με τις επιλογές σας. Για να εμφανίσετε έναν **Δικαιούχο Καυσίμων**, πατήστε το αντίστοιχο πεδίο **Προβολή** κάτω από τη στήλη **Ενέργειες**.

Λειτουργίες | Εκτυπώσεις | Σύνδεσμοι | Tb1111h (custoff1) | Αποσύνδεση

ICISnet : Ειδικοί φόροι κατανάλωσης (GR001102)

Αναζήτηση Ετήσιας Δικαιούμενης Ποσότητας Καυσίμων

>> Αναζήτηση Δικαιούχου Καυσίμων Δημιουργία Ετήσιας Δικαιούμενης Ποσότητας Καυσίμων

Αριθμός Καταχώρησης  **Άλλα Κριτήρια**

Ετοιχεία Μηολογίου

Αριθμός Μηολογίου

Ένδειξη  Μηολόγιο  Λεμβολόγιο

Λιμάνι Μηολόγησης

Κατηγορία Πλοίου

Όνομα Πλοίου

Κατάσταση

Αριθμός Καταχώρησης +	Ημερ./νία Αποστολής +	Κατάσταση +	Ενέργειες
13GRVF110200000030	13/02/2013 10:39:43	Αποδεκτό	<a href="#">Προβολή</a>
13GRVF110200000021	01/02/2013 11:55:18	Αποδεκτό	<a href="#">Προβολή</a>
13GRVF110200000013	22/01/2013 12:23:11	Αποδεκτό	<a href="#">Προβολή</a>
12GRVF110200000070	07/12/2012 12:12:41	Αποδεκτό	<a href="#">Προβολή</a>
12GRVF110200000054	19/11/2012 15:24:50	Αποδεκτό	<a href="#">Προβολή</a>
12GRVF110200000046	19/11/2012 15:08:47	Αποδεκτό	<a href="#">Προβολή</a>
12GRVF110200000038	09/11/2012 15:27:17	Αποδεκτό	<a href="#">Προβολή</a>
10GRVF110200000026	17/09/2010 16:35:04	Αποδεκτό	<a href="#">Προβολή</a>

Γραμμές ανα σελίδα: 20

**Οθόνη 288: Δικαιούχοι Καυσίμων - Αποτελέσματα αναζήτησης**

## 11. Υποστηρικτικές Λειτουργίες

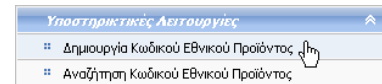
### 11.1 Δημιουργία Κωδικού Εθνικού Προϊόντος



Δικαίωμα χρήσης έχουν Τελωνιακοί Υπάλληλοι με ρόλο που επιτρέπει τη δημιουργία Κωδικού Εθνικού Προϊόντος.

Από το βασικό ή το δυναμικό μενού, επιλέξτε:

#### ➤ Υποστηρικτικές Λειτουργίες → Δημιουργία Κωδικού Εθνικού Προϊόντος



- Εμφανίζεται η οθόνη δημιουργίας Κωδικού Εθνικού Προϊόντος.

Εισάγετε τα σχετικά στοιχεία και πατήστε **Υποβολή**.

Λειτουργίες | Εκτιμώσεις | Σύνδεσμοι | m111 in (custoff1) Αποσύνδεση

ICISnet : Εθνικοί φόροι κατανάλωσης

Δημιουργία Κωδικού Εθνικού Προϊόντος

» Δημιουργία Κωδικού Εθνικού Προϊόντος Υποβολή

Κωδικός Εθνικού Προϊόντος	Περιγραφή
Ημερ/νία Καταχώρησης 06/03/2013	Κωδικός Εμπορεύματος Σ.Ο.
Κωδικός EMCS	Μονάδα Μέτρησης
Ημερ/νία Έναρξης Κωδικού	Ημερ/νία Λήξης Κωδικού
Τύπος Εθνικού Προϊόντος	Ένδειξη Φορολ. Αποθήκης

Οθόνη 289: Κωδικός Εθνικού Προϊόντος - Δημιουργία

Ανάλογα με τον τύπο του Εθνικού Προϊόντος μπορεί να εμφανίζονται περισσότερα πεδία.

Λειτουργίες | Εκτιμώσεις | Σύνδεσμοι | m111 in (custoff1) Αποσύνδεση

ICISnet : Εθνικοί φόροι κατανάλωσης

Δημιουργία Κωδικού Εθνικού Προϊόντος

» Δημιουργία Κωδικού Εθνικού Προϊόντος Υποβολή


Κωδικός Εθνικού Προϊόντος	Περιγραφή
Ημερ/νία Καταχώρησης 22/06/2013	Κωδικός Εμπορεύματος Σ.Ο.
Κωδικός EMCS	Μονάδα Μέτρησης
Ημερ/νία Έναρξης Κωδικού	Ημερ/νία Λήξης Κωδικού
Τύπος Εθνικού Προϊόντος <b>Πούρα</b>	Ένδειξη Φορολ. Αποθήκης
Τύπος Ταμίας	
Τεμάχια	
Βάρος	
Τιμή Λιανικής Πώλησης	
Αριθμός 1ης Έγκρισης	
Κατηγορία	
Χώρα Παραγωγής	

ΑΦΜ Επεξεύρησης

ΑΦΜ Επεξεύρησης

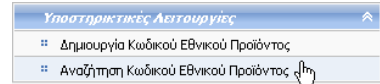
Οθόνη 290: Κωδικός Εθνικού Προϊόντος – Δημιουργία Κωδικού Πούρου

## 11.2 Αναζήτηση Κωδικού Εθνικού Προϊόντος

 Δικαίωμα χρήσης έχουν Τελωνιακοί Υπάλληλοι με ρόλο που επιτρέπει την αναζήτηση Κωδικού Εθνικού Προϊόντος.

Από το βασικό ή το δυναμικό μενού, επιλέξτε:

➤ **Υποστηρικτικές Λειτουργίες → Αναζήτηση Κωδικού Εθνικού Προϊόντος**



▪ Εμφανίζεται η οθόνη αναζήτησης Κωδικού Εθνικού Προϊόντος.

Εάν θέλετε να πραγματοποιήσετε ανεύρεση ενός συγκεκριμένου **Κωδικού Εθνικού Προϊόντος**, εισάγετε τον **κωδικό** του και πατήστε **Αναζήτηση**.

Εάν ωστόσο δεν γνωρίζετε τον παραπάνω αριθμό, ή επιθυμείτε να πραγματοποιήσετε ανεύρεση των **Κωδικών Προϊόντος** που πληρούν συγκεκριμένα κριτήρια, εισάγετε τα επιθυμητά κριτήρια και πατήστε **Αναζήτηση**.

Οθόνη 291: Κωδικός Εθνικού Προϊόντος - Αναζήτηση

Η οθόνη θα εμφανίσει ένα ή περισσότερα αποτελέσματα, ανάλογα με τις επιλογές σας. Για να εμφανίσετε έναν **Κωδικό Εθνικού Προϊόντος**, πατήστε το αντίστοιχο πεδίο **Προβολή** κάτω από τη στήλη **Ενέργειες**.

Κωδικός Εθνικού Προϊόντος	Περιγραφή	Ημερ/νία Καταχώρησης	Ενέργειες
1200000000	AMSTEL (ΦΙΑΛΗ)	20/11/2012	<a href="#">Προβολή</a>
1200000100	SALITOS GINGER ALE	20/11/2012	<a href="#">Προβολή</a>
1200056100	AMSTERDAM MARINER	25/10/2012	<a href="#">Προβολή</a>
3333333338	Μπύρα	26/07/2012	<a href="#">Προβολή</a>
1100029000	test	15/12/2009	<a href="#">Προβολή</a>
9999999999	Beer 3 Repo	15/12/2009	<a href="#">Προβολή</a>
2222222221	Κρασί της παρέας	15/12/2009	<a href="#">Προβολή</a>
1111111111	Beer 1 Repo	15/12/2009	<a href="#">Προβολή</a>

Οθόνη 292: Κωδικός Εθνικού Προϊόντος - Αποτελέσματα αναζήτησης

Από την οθόνη προβολής του **Κωδικού Εθνικού Προϊόντος** μπορείτε να εκτελέσετε μία ή περισσότερες **Ενέργειες**.



Λειτουργίες | Εκτυπώσεις | Σύνδεσμοι | hi111h (custoff) | Αποσύνδεση

ICISnet : Ειδικοί φόροι κατανάλωσης (GR001102)

Αναζήτηση Κωδικού Εθνικού Προϊόντος > Προβολή Εθνικού Προϊόντος

>> Προβολή Εθνικού Προϊόντος Ενέργειες

Κωδικός Εθνικού Προϊόντος	1200000000	Περιγραφή	AMSTEL (#ΣΙΑΛΗ)
Ημερ/νία Καταχώρησης	20/11/2012	Κωδικός Εμπορεύματος Σ.Ο.	2203000100 1310
Κωδικός EMCS	B00	Μονάδα Μέτρησης	Εκατόκιλο
Ημερ/νία Έναρξης Κωδικού	01/01/2000	Ημερ/νία Λήξης Κωδικού	01/01/2020
Τύπος Εθνικού Προϊόντος	Μεθύρα	Ενδειξη Φορολ. Αποθήκης	<input type="checkbox"/>
Άλλα προϊόντος	1,00 PLATO 12,00		

Οθόνη 293: Κωδικός Εθνικού Προϊόντος – Προβολή

## Ενέργειες\*

\*Οι διαθέσιμες ενέργειες εξαρτώνται από την κατάσταση στην οποία βρίσκεται το παραστατικό.

## Μεταβολή Εθνικού Προϊόντος

Σας επιτρέπει να μεταβάλετε όλα τα στοιχεία που εμπεριέχονται στον **Κωδικό Εθνικού Προϊόντος**. Πραγματοποιήστε τις επιθυμητές μεταβολές και πατήστε **Καταχώρηση**. Ένα σχετικό μήνυμα σας ενημερώνει για την επιτυχή έκβαση της ενέργειας.

Λειτουργίες | Εκτυπώσεις | Σύνδεσμοι | hi111h (custoff) | Αποσύνδεση

ICISnet : Ειδικοί φόροι κατανάλωσης (GR001102)

Αναζήτηση Κωδικού Εθνικού Προϊόντος > Προβολή Εθνικού Προϊόντος > Μεταβολή Εθνικού Προϊόντος

>> Μεταβολή Εθνικού Προϊόντος Καταχώρηση

Κωδικός Εθνικού Προϊόντος	1200000000	Περιγραφή	AMSTEL (#ΣΙΑΛΗ)
Ημερ/νία Καταχώρησης	20/11/2012	Κωδικός Εμπορεύματος Σ.Ο.	2203000100 1310
Κωδικός EMCS	B00	Μονάδα Μέτρησης	Εκατόκιλο
Ημερ/νία Έναρξης Κωδικού	01/01/2000	Ημερ/νία Λήξης Κωδικού	01/01/2020
Τύπος Εθνικού Προϊόντος	Μεθύρα	Ενδειξη Φορολ. Αποθήκης	<input type="checkbox"/>
Άλλα προϊόντος	1,00 PLATO 12,00		

Οθόνη 294: Κωδικός Εθνικού Προϊόντος - Μεταβολή

## Τροποποίηση Εθνικού Προϊόντος

Σας επιτρέπει να δημιουργήσετε ένα νέο προϊόν βασισμένο σε ένα παλαιότερο, μια νέα έκδοση του. Πραγματοποιήστε τις επιθυμητές τροποποιήσεις και πατήστε **Καταχώρηση**. Ένα σχετικό μήνυμα σας ενημερώνει για την επιτυχή έκβαση της ενέργειας.

Λειτουργίες Εκτυπώσεις Σύνδεσμοι m111 h (custoff1) Αποσύνδεση

ICISnet : Ειδικοί φόροι κατανάλωσης (GR001102)

Αναζήτηση Κωδικού Εθνικού Προϊόντος ▶ Προβολή Εθνικού Προϊόντος ▶ Τροποποίηση Εθνικού Προϊόντος

» Τροποποίηση Εθνικού Προϊόντος Καταχώρηση

Κωδικός Εθνικού Προϊόντος	2100000900	Περιγραφή	GREEK Cigaret
Ημερ/νία Καταχώρησης	29/04/2013	Κωδικός Εμπορεύματος Σ.Ο.	2402209000 1438
Κωδικός EMCS	2200 Σιγάρετα, σύμφωνα με	Μονάδα Μέτρησης	1000 τεμάχια
Ημερ/νία Έναρξης Κωδικού	29/04/2013	Ημερ/νία Λήξης Κωδικού	
Τύπος Εθνικού Προϊόντος	Ταυτότητα	Ένδειξη Φορολ. Αποθήκης	<input type="checkbox"/>
Τύπος Ταινίας	1	<div style="border: 1px solid gray; padding: 5px;"><p style="text-align: center;">1 από 1</p><p><b>ΑΦΜ Επιχείρησης</b></p><p>ΑΦΜ Επιχείρησης <input type="text"/></p></div>	
Τεμάχια	20		
Μήκος	1		
Τιμή Λιανικής Πώλησης	3,80		
Αριθμός 1ης Έγκρισης			
Χώρα Παραγωγής	GR Ελλάδα		

Οθόνη 295: Κωδικός Εθνικού Προϊόντος - Τροποποίηση

## 12. Αναζήτηση Μηνυμάτων

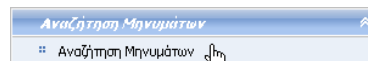
### 12.1 Αναζήτηση Μηνυμάτων



Δικαίωμα χρήσης έχουν Τελωνιακοί Υπάλληλοι με ρόλο που επιτρέπει την αναζήτηση Μηνυμάτων.

Από το βασικό ή το δυναμικό μενού, επιλέξτε:

➤ **EMCS** → **Αναζήτηση Μηνυμάτων** → **Αναζήτηση Μηνυμάτων**



- Εμφανίζεται η οθόνη αναζήτησης Μηνυμάτων.

Εάν θέλετε να πραγματοποιήσετε ανεύρεση ενός συγκεκριμένου **Μηνύματος**, εισάγετε τον σχετικό **Αριθμό Καταχώρησης** και πατήστε **Αναζήτηση**.

Εάν θέλετε να βρείτε περισσότερα από ένα μηνύματα που να ικανοποιούν συγκεκριμένα κριτήρια, εισάγετε τα σχετικά κριτήρια και πατήστε **Αναζήτηση**.

Λειτουργίες | Εκτυπώσεις | Σύνδεσμοι | fr1111h (custoff1) Αποσύνδεση

ICISnet : Εθνικοί φόροι κατανάλωσης (GR001102)

» Αναζήτηση Μηνυμάτων

» Αναζήτηση Μηνυμάτων

Αριθμός Καταχώρησης:

Αριθμός Αναφοράς Αποθηκευτή:

Τύπος Μηνύματος:

Ημερ/νία Από:  Ημερ/νία Έως:

Διευαφί:

Εγκυρότητα:

Τελωνείο:

Χώρα Αποστολής:

Οθόνη 296: Μηνύματα - Αναζήτηση

Η οθόνη θα εμφανίσει ένα ή περισσότερα αποτελέσματα, ανάλογα με τις επιλογές σας. Για να εμφανίσετε ένα **Μήνυμα**, πατήστε το αντίστοιχο πεδίο **Προβολή** κάτω από τη στήλη **Ενέργειες**.

## ΣΕΝΑΡΙΑ ΚΑΙ ΜΕΘΟΔΟΛΟΓΙΑ ΕΛΕΓΧΟΥ

ΕΙΣ/ΕΞ	Διευαφή	Τύπος	Αποστολέας	Παραλήπτης	Ημερ/νία Μηνύματος	Αριθμός Καταχώρησης	LRH	Τελωνείο	Εγκυρότητα	Ενέργει
Εξερχόμενο	Εξωτερικό	ES01A	BACKEND	TRADER	25/05/2012 11:02:56	12GRST110200001595	12GR001102000058578	GR001102	Αποδεκτό	<a href="#">Προβολή</a>
Εισερχόμενο	Εξωτερικό	ES15A	NESUI.GR	NES.GR	25/05/2012 11:02:56	12GRST110200001595	12GR001102000058578	GR001102	Αποδεκτό	<a href="#">Προβολή</a>
Εξερχόμενο	Εξωτερικό	ES01A	BACKEND	TRADER	25/05/2012 10:58:39	12GRST110200001536	12GR001102000058577	GR001102	Αποδεκτό	<a href="#">Προβολή</a>
Εισερχόμενο	Εξωτερικό	ES15A	NESUI.GR	NES.GR	25/05/2012 10:58:38	12GRST110200001536	12GR001102000058577	GR001102	Αποδεκτό	<a href="#">Προβολή</a>
Εξερχόμενο	Εξωτερικό	ES01A	BACKEND	TRADER	25/05/2012 10:42:17	12GRST110200001461	12GR001102000058575	GR001102	Αποδεκτό	<a href="#">Προβολή</a>
Εισερχόμενο	Εξωτερικό	ES15A	NESUI.GR	NES.GR	25/05/2012 10:42:12	12GRST110200001461	12GR001102000058575	GR001102	Αποδεκτό	<a href="#">Προβολή</a>
Εξερχόμενο	Εξωτερικό	ED18A	NESUI.GR	NES.GR	24/05/2012 16:01:13	12GRVD110200000725		GR001102	Αποδεκτό	<a href="#">Προβολή</a>
Εξερχόμενο	Εξωτερικό	ED01A	BACKEND	TRADER	24/05/2012 16:00:45	12GRVD110200000725	12GR001102000058517	GR001102	Αποδεκτό	<a href="#">Προβολή</a>
Εισερχόμενο	Εξωτερικό	ED15A	NESUI.GR	NES.GR	24/05/2012 16:00:37	12GRVD110200000725	12GR001102000058517	GR001102	Αποδεκτό	<a href="#">Προβολή</a>
Εξερχόμενο	Εξωτερικό	EF98A	BACKEND	TRADER	23/05/2012 17:20:27	12GREF110200000925	12GR001102000057619	GR001102	Αποδεκτό	<a href="#">Προβολή</a>
Εξερχόμενο	Εξωτερικό	ES01A	BACKEND	TRADER	22/05/2012 13:40:24	12GRST110200001453	12GR001102000058321	GR001102	Αποδεκτό	<a href="#">Προβολή</a>
Εισερχόμενο	Εξωτερικό	ES15A	NESUI.GR	NES.GR	22/05/2012 13:40:19	12GRST110200001453	12GR001102000058321	GR001102	Αποδεκτό	<a href="#">Προβολή</a>
Εξερχόμενο	Εξωτερικό	ED01A	BACKEND	TRADER	22/05/2012 10:47:39	12GRVD110200000717	12GRVD110200000642	GR001102	Αποδεκτό	<a href="#">Προβολή</a>
Εισερχόμενο	Εξωτερικό	ED96A	NESUI.GR	NES.GR	22/05/2012 10:47:32	12GRVD110200000717	12GRVD110200000642	GR001102	Αποδεκτό	<a href="#">Προβολή</a>
Εξερχόμενο	Εξωτερικό	EA01A	BACKEND	TRADER	21/05/2012 15:39:26	12GRVH110200000079	12GR001102000058168	GR001102	Αποδεκτό	<a href="#">Προβολή</a>
Εισερχόμενο	Εξωτερικό	EA15A	NESUI.GR	NES.GR	21/05/2012 15:39:24	12GRVH110200000079	12GR001102000058168	GR001102	Αποδεκτό	<a href="#">Προβολή</a>
Εξερχόμενο	Εξωτερικό	ED18A	NESUI.GR	NES.GR	21/05/2012 15:36:36	12GRVD110200000709		GR001102	Αποδεκτό	<a href="#">Προβολή</a>
Εξερχόμενο	Εξωτερικό	ED01A	BACKEND	TRADER	21/05/2012 15:36:26	12GRVD110200000709	12GR001102000058167	GR001102	Αποδεκτό	<a href="#">Προβολή</a>
Εισερχόμενο	Εξωτερικό	ED15A	NESUI.GR	NES.GR	21/05/2012 15:36:25	12GRVD110200000709	12GR001102000058167	GR001102	Αποδεκτό	<a href="#">Προβολή</a>
Εισερχόμενο	Εξωτερικό	ED18A	NESUI.GR	NES.GR	21/05/2012 15:29:45	12GRVD110200000693		GR001102	Αποδεκτό	<a href="#">Προβολή</a>

Γραμμές ανα σελίδα: 20

## Θθόνη 297: Μηνύματα - Αποτελέσματα αναζήτησης

## 13. Διοικητική Συνεργασία

### 13.1 Δημιουργία Αιτήματος Διοικητικής Συνδρομής

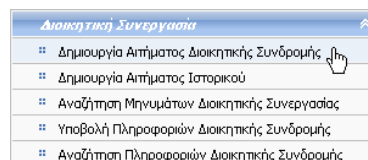


Δικαίωμα χρήσης έχουν Τελωνιακοί Υπάλληλοι με ρόλο που επιτρέπει τη δημιουργία Αιτήματος Διοικητικής Συνδρομής.

Από το βασικό ή το δυναμικό μενού, επιλέξτε:

➤ **EMCS → Διοικητική Συνεργασία → Δημιουργία Αιτήματος Διοικητικής Συνδρομής**

- Εμφανίζεται η οθόνη δημιουργίας Αιτήματος Διοικητικής Συνδρομής.



Εισάγετε τα σχετικά στοιχεία στην ενότητα **Γενικά Στοιχεία** και πατήστε **Στοιχεία Αιτήματος**.

Οθόνη 298: Αίτημα Διοικητικής Συνδρομής – Δημιουργία

Εισάγετε τα σχετικά στοιχεία.

Εάν επιθυμείτε να εισάγετε ένα ή περισσότερα αρχεία, πατήστε **Προσθήκη Νέου Αρχείου**. Ειδάλλως, πατήστε **Υποβολή**.

Λειτουργίες | Εκτυπώσεις | Σύνδεσμοι | fn111 in (custoff1) Αποσύνδεση

ICISnet : Είδηκοί φόροι κατανάλωσης (GR001102)

» Αίτημα Διοικητικής Συνδρομής Υποβολή

**Γενικά Στοιχεία** | **Στοιχεία Αιτήματος**

Πληροφορίες Αιτήματος  Γλώσσα  Σήμανση

«« « 1 από 1 »» + - □

**Λόγοι Αιτήματος**

Κωδικός

Σχόλια

Γλώσσα

**Αξιολόγηση Κινδύνου**

Προφίλ Κινδύνου

Γλώσσα

«« « 1 από 1 »» + - □

**Συναλλασσόμενοι**

Αριθμός Ε.Φ.Κ.

ΑΦΜ

Επωνυμία

Χώρα

Οδός

Αριθμός

T.K.

Πόλη

Email

Αρ. Τηλεφώνου

Fax

Γλώσσα

«« « 1 από 1 »» + - □

**ARC**

Αριθμός Καταχώρησης e-ΔΕ

Διαδοχικός Αριθμός

«« « 1 από 1 »» + - □

**Προτεινόμενες Ενέργειες**

Κωδικός Ενέργειας

Περιγραφή

Γλώσσα

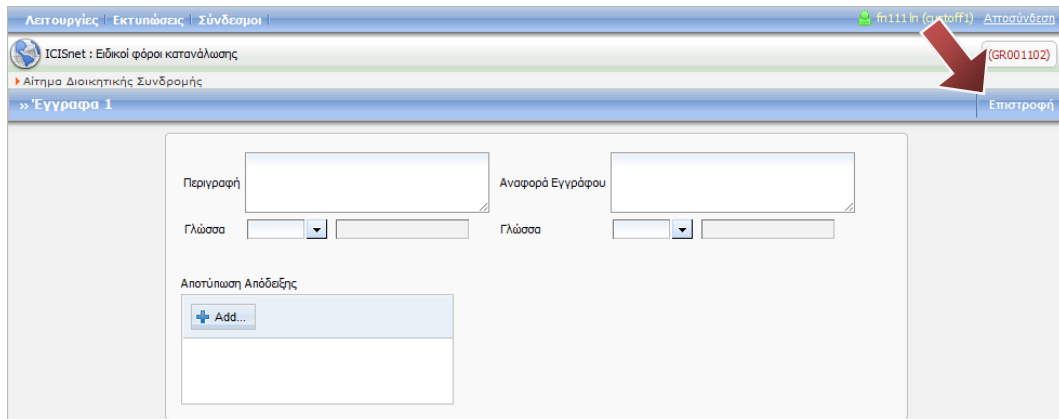
**Έγγραφα**

Προσθήκη Νέου Αρχείου

A/A	Περιγραφή	Γλώσσα	Αναφορά Εγγράφου	Γλώσσα	Έχει υποβληθεί αρχείο	Όνομα Αρχείου	Ενέργειες
Γραμμές ανα σελίδα: 20							

Οθόνη 299: Αίτημα Διοικητικής Συνδρομής – Στοιχεία Αιτήματος

Εισάγετε τα σχετικά στοιχεία και πατήστε **Επιστροφή** για να καταχωρήσετε το έγγραφο και το επισυναπτόμενο αρχείο και να επιστρέψετε στην οθόνη **Δημιουργίας Αιτήματος Διοικητικής Συνδρομής**.



The screenshot shows a web browser window with the ICISnet logo and navigation menu. The main content area displays a form for 'Αίτημα Διοικητικής Συνδρομής'. The form has two columns of input fields. The left column contains 'Περιγραφή' (text area), 'Γλώσσα' (dropdown menu), and 'Αποτύπωση Απόδειξης' (checkbox) with an 'Add...' button. The right column contains 'Αναφορά Εγγράφου' (text area) and 'Γλώσσα' (dropdown menu). A red arrow points to the 'Επιστροφή' button in the top right corner of the form area.

Οθόνη 300: Αίτημα Διοικητικής Συνδρομής – Προσθήκη νέου αρχείου

Όπως μπορείτε να δείτε, στο κάτω μέρος της οθόνης **Δημιουργίας Αιτήματος Διοικητικής Συνδρομής**, εμφανίζεται μια συνοπτική εικόνα του εγγράφου που έχει προστεθεί.

Για να προσθέσετε ένα επιπλέον αρχείο, πατήστε **Προσθήκη Νέου Αρχείου** και επαναλάβετε την ανωτέρω διαδικασία.

Μπορείτε επίσης να επεξεργαστείτε ή/και να διαγράψετε τα έγγραφα που έχετε δημιουργήσει, πατώντας **Επεξεργασία** ή **Διαγραφή** αντίστοιχα, δίπλα από κάθε εύρημα.

Αφού ολοκληρώσετε την καταχώρηση των αρχείων, πατήστε **Υποβολή**. Εφόσον η καταχώρηση είναι επιτυχής, εμφανίζεται σχετικό μήνυμα επιβεβαίωσης.

## 13.2 Δημιουργία Αιτήματος Ιστορικού



Δικαίωμα χρήσης έχουν Τελωνιακοί Υπάλληλοι με ρόλο που επιτρέπει τη δημιουργία Αιτήματος Ιστορικού.

Από το βασικό ή το δυναμικό μενού, επιλέξτε:

➤ **EMCS** → **Διοικητική Συνεργασία** → **Δημιουργία Αιτήματος Ιστορικού**

- Εμφανίζεται η οθόνη δημιουργίας Αιτήματος Ιστορικού.

Διοικητική Συνεργασία	
⌵	Δημιουργία Αιτήματος Διοικητικής Συνδρομής
⌵	Δημιουργία Αιτήματος Ιστορικού
⌵	Αναζήτηση Μηνυμάτων Διοικητικής Συνεργασίας
⌵	Υποβολή Πληροφοριών Διοικητικής Συνδρομής
⌵	Αναζήτηση Πληροφοριών Διοικητικής Συνδρομής

Εισάγετε τα σχετικά στοιχεία και πατήστε **Υποβολή**.

The screenshot shows the 'Request for history' form in the ICISnet application. The form is titled 'Δημιουργία Αιτήματος Ιστορικού' and is located under the 'Διοικητική Συνεργασία' menu. The form includes the following sections:

- Γενικά Στοιχεία:**
  - Τύπος Αιτήματος: 2 (Request for history)
  - Προθεσμία Έως: [calendar icon]
- Πληροφορίες Αιτήματος:**
  - Αναγνωριστικό Αιτήματος: [input field]
  - Κωδ. Χώρας-Μέλους Αποστολέα: EL (Ελλάδα)
  - Κωδ. Χώρας-Μέλους Αποδέκτη: [input field]
  - Τελωνείο/ELO Αποστολής: GR001102 (ΤΕΛΕΥΣΙΝΑΣ)
  - ELO Αποδέκτη: [input field]
  - Υπάλληλος Αποστολέα: [input field]
  - Υπάλληλος Αποδέκτη: [input field]
- Αίτημα Διάθεσης Ιστορικότητας:**
  - Αριθμός Καταχώρησης e-ΔΕ: [input field]
  - Διαδοχικός Αριθμός: [input field]
  - Τύπος: [dropdown menu]
  - Ημερ/νία: [calendar icon]
  - Λόγος Αιτήματος: [text area]
  - Γλώσσα: [dropdown menu]
- Στοιχεία Επικοινωνίας:**
  - Αριθμός Αναφοράς: GR009934
  - Υποβάλλον: [input field]
  - Αριθμός Τηλεφώνου: [input field]
  - Email: [input field]
  - Fax: [input field]

A red arrow points to the 'Υποβολή' (Submit) button in the top right corner of the form.

Οθόνη 301: Αίτημα Ιστορικού – Δημιουργία



### 13.3 Αναζήτηση Μηνυμάτων Διοικητικής Συνεργασίας

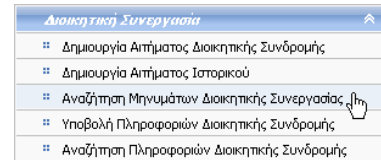


Δικαίωμα χρήσης έχουν Τελωνιακοί Υπάλληλοι με ρόλο που επιτρέπει την αναζήτηση Μηνυμάτων Διοικητικής Συνεργασίας.

Από το βασικό ή το δυναμικό μενού, επιλέξτε:

➤ **EMCS → Διοικητική Συνεργασία → Αναζήτηση Μηνυμάτων Διοικητικής Συνεργασίας**

- Εμφανίζεται η οθόνη αναζήτησης Μηνυμάτων Διοικητικής Συνεργασίας.



Εισάγετε τα επιθυμητά κριτήρια και πατήστε **Αναζήτηση**.

Οθόνη 302: Μηνύματα Διοικητικής Συνεργασίας – Αναζήτηση

Η οθόνη θα εμφανίσει ένα ή περισσότερα αποτελέσματα, ανάλογα με τις επιλογές σας. Για να εμφανίσετε ένα **Μήνυμα Διοικητικής Συνεργασίας**, πατήστε το αντίστοιχο πεδίο **Προβολή** κάτω από τη στήλη **Ενέργειες**.

Ημερ/νία Αποδοχής	Αναγνωριστικό Αιτήματος	Κατάσταση	Τύπος Αιτήματος	Αρμόδιο Τελωνείο	Ενέργειες
05/04/2012 12:38:37	12EL00000000000000007767001	Καθυστερημένη	Αίτημα Διοικητικής Συνεργασίας	GR000001	Προβολή
05/04/2012 11:53:21	12EL00000000000000007766001	Καθυστερημένη	Αίτημα Διοικητικής Συνεργασίας	GR000001	Προβολή
05/04/2012 11:24:17	12EL00000000000000007765001	Καθυστερημένη	Αίτημα Διοικητικής Συνεργασίας	GR000001	Προβολή
04/04/2012 17:14:02	12EL00000000000000007717001	Καθυστερημένη	Αίτημα Διοικητικής Συνεργασίας	GR000001	Προβολή
04/04/2012 17:04:42	12EL00000000000000007716001	Καθυστερημένη	Αίτημα Διοικητικής Συνεργασίας	GR000001	Προβολή
04/04/2012 16:20:49	12EL00000000000000007715001	Καθυστερημένη	Αίτημα Διοικητικής Συνεργασίας	GR000001	Προβολή
04/04/2012 15:45:34	12EL00000000000000007714001	Καθυστερημένη	Αίτημα Διοικητικής Συνεργασίας	GR000001	Προβολή
04/04/2012 15:26:16	12EL00000000000000007713001	Καθυστερημένη	Αίτημα Διοικητικής Συνεργασίας	GR000001	Προβολή
04/04/2012 14:48:10	12EL00000000000000007712001	Καθυστερημένη	Αίτημα Διοικητικής Συνεργασίας	GR000001	Προβολή
04/04/2012 14:39:39	12EL00000000000000007711001	Καθυστερημένη	Αίτημα Διοικητικής Συνεργασίας	GR000001	Προβολή
04/04/2012 11:58:48	12EL00000000000000007705001	Καθυστερημένη	Αίτημα Διοικητικής Συνεργασίας	GR000001	Προβολή
04/04/2012 11:53:36	12EL00000000000000007704001	Οριστικοποιημένη	Αίτημα Διοικητικής Συνεργασίας	GR000001	Προβολή
04/04/2012 11:33:37	12EL00000000000000007703001	Καθυστερημένη	Αίτημα Διοικητικής Συνεργασίας	GR000001	Προβολή
04/04/2012 10:55:38	12EL00000000000000007702001	Καθυστερημένη	Αίτημα Διοικητικής Συνεργασίας	GR000001	Προβολή
04/04/2012 10:15:10	12EL00000000000000007701001	Καθυστερημένη	Αίτημα Διοικητικής Συνεργασίας	GR000001	Προβολή
03/04/2012 17:34:50	12EL00000000000000007661001	Καθυστερημένη	Αίτημα Διοικητικής Συνεργασίας	GR000001	Προβολή
03/04/2012 17:06:28	12EL00000000000000007658001	Καθυστερημένη	Αίτημα Διοικητικής Συνεργασίας	GR000001	Προβολή
03/04/2012 15:21:00	12EL00000000000000007657001	Καθυστερημένη	Αίτημα Διοικητικής Συνεργασίας	GR000001	Προβολή
03/04/2012 10:52:51	12EL00000000000000007654001	Καθυστερημένη	Αίτημα Διοικητικής Συνεργασίας	GR000001	Προβολή
02/04/2012 11:18:04	12EL00000000000000007551001	Καθυστερημένη	Αίτημα Διοικητικής Συνεργασίας	GR000001	Προβολή

Οθόνη 303: Μηνύματα Διοικητικής Συνεργασίας – Αποτελέσματα αναζήτησης

Η οθόνη προβολής του **Μηνύματος Διοικητικής Συνεργασίας** αποτελείται, όπως μπορείτε να δείτε και από τη σχετική εικόνα, από τις εξής βασικές ενότητες: **Γενικά Στοιχεία**, **Στοιχεία Αιτήματος**.

Από την οθόνη αυτή μπορείτε επίσης να προβάλετε επιπλέον στοιχεία, καθώς και να υποβάλετε τα αποτελέσματα του αιτήματος.

Λειτουργίες | Εκπαιδασίες | Σύνδεσμοι | in111 in (custaff1) | Αποσύνδεση

ICISnet : Ειδικό φόρο κατανάλωσης (GR001102)

Αναζήτηση Μηνυμάτων Διοικητικής Συνεργασίας > Προβολή Αιτήματος

» Προβολή Αιτήματος Διοικητικής Συνδρομής

Αναγνωριστικό : 12EL00000000000000007767001 Κατάσταση: Καθυστερημένη

Γενικά Στοιχεία | Στοιχεία Αιτήματος

Τύπος Αιτήματος: 1 Administrative cooperativ Προθεσμία Έως: [ ]

**Πληροφορίες Αιτήματος**

Αναγνωριστικό Αιτήματος: 12EL00000000000000007767001 Ημερ/νία Έκδοσης: 05/04/2012

Κωδ. Χώρας-Μέλους Αποστολέα: EL Ελλάδα Κωδ. Χώρας-Μέλους Αποδέκτη: BG Βουλγαρία

Τελωνείο/ELO Αποστολής: GR000001 ΑΘΗΝΩΝ-1 ELO Αποδέκτη: [ ]

Υπάλληλος Αποστολέα: [ ] Υπάλληλος Αποδέκτη: [ ]

**Στοιχεία Επικοινωνίας**

Αριθμός Αναφοράς: GR009934

Υποβάλλων: [ ]

Αριθμός Τηλεφώνου: [ ]

Email: [ ]

Fax: [ ]

Οθόνη 304: Μηνύματα Διοικητικής Συνεργασίας – Προβολή

## Ενέργειες\*

\*Οι διαθέσιμες ενέργειες εξαρτώνται από την κατάσταση στην οποία βρίσκεται το παραστατικό.

## Υποβολή Αποτελεσμάτων Αιτήματος

Σας επιτρέπει να υποβάλετε τα αποτελέσματα του αιτήματος.

Εισάγετε τα σχετικά στοιχεία. Εάν επιθυμείτε να εισάγετε ένα ή περισσότερα αρχεία, πατήστε **Προσθήκη Νέου Αρχείου**. Ειδάλλως, πατήστε **Υποβολή**.

Λειτουργίες | Εκτυπώσεις | Σύνδεσμοι | m1111n (custoff1) Αποσύνδεση

ICISnet : Ειδικό φόρο κατανάλωσης (GR001102)

Αναζήτηση Μηνυμάτων Διοικητικής Συνεργασίας > Προβολή Αιτήματος > Υποβολή Αποτελεσμάτων Διοίκησης

» Υποβολή Αποτελεσμάτων Αιτήματος Υποβολή

**Αναγνωριστικό** : 12EL0000000000000000007767001 **Κατάσταση**: Καθυστερημένη

**Πληροφορίες Αιτήματος**

Αναγνωριστικό Αιτήματος: 12EL0000000000000000007767001 Ημερ/νία Έκδοσης:

Κωδ. Χώρας-Μέλους Αποστολέα: BG Βουλγαρία Κωδ. Χώρας-Μέλους Αποδέκτη: EL Ελλάδα

Τελωνείο/ΕΛΟ Αποστολής:  ΕΛΟ Αποδέκτη:

Υπάλληλος Αποστολέα:  Υπάλληλος Αποδέκτη:

**Στοιχεία Επικοινωνίας**

Αριθμός Αναφοράς: GR009934 Υπαβάλλον:

Αριθμός Τηλεφώνου:  Email:

Fax:

«<< 1 από 1 >>»

**Αποτελέσματα Δράσης**

Αριθμός Καταχώρησης e-ΔΕ:  Διαδοχικός Αριθμός:  Αναφορά Ελέγχου:

Κωδικός Δράσης:  Κωδικός Αδυναμίας:

Συμπλ. Στοιχεία Δράσης:  Γλώσσα Αδυναμίας:

Γλώσσα Δράσης:  Συμπλ. Στοιχεία Αδυναμίας:

Εύρημα Στον Προορισμό:  Συμπλ. Εξήγησης:

Άλλος Τύπος Ευρήματος:  Γλώσσα Εξήγησης:

Γλώσσα Τύπου Ευρήματος:

**Προσθήκη Νέου Αρχείου**

A/A	Περιγραφή	Γλώσσα	Αναφορά Εγγράφου	Γλώσσα	Έχει υποβληθεί αρχείο	Όνομα Αρχείου	Ενέργειες

Γραμμές ανα σελίδα: 20

Οθόνη 305: Μηνύματα Διοικητικής Συνεργασίας – Υποβολή αποτελεσμάτων

Εισάγετε τα σχετικά στοιχεία και πατήστε **Επιστροφή** για την καταχώρηση του εγγράφου και την επιστροφή στην οθόνη **Μηνύματος Διοικητικής Συνεργασίας**.

Λειτουργίες | Εκτυπώσεις | Σύνδεσμοι | m1111n (custoff1) Αποσύνδεση

ICISnet : Ειδικό φόρο κατανάλωσης (GR001102)

Αναζήτηση Μηνυμάτων Διοικητικής Συνεργασίας > Προβολή Αιτήματος > Υποβολή Αποτελεσμάτων Διοίκησης

» Έγγραφα 1 Επιστροφή

Περιγραφή:  Αναφορά Εγγράφου:

Γλώσσα:  Γλώσσα:

Αποτύπωση Απόδειξης:

Οθόνη 306: Μηνύματα Διοικητικής Συνεργασίας – Προσθήκη νέου αρχείου

ICISnet	ICISnet_ΥΛΕ_EX_ΕΦΚ_V01.30
ΣΕΝΑΡΙΑ ΚΑΙ ΜΕΘΟΔΟΛΟΓΙΑ ΕΛΕΓΧΟΥ	

Όπως μπορείτε να δείτε, στο κάτω μέρος της οθόνης **Μηνύματος Διοικητικής Συνεργασίας**, εμφανίζεται μια συνοπτική εικόνα του ευρήματος που έχει προστεθεί.

Για να προσθέσετε ένα επιπλέον εύρημα, πατήστε **Προσθήκη Νέου Αρχείου** και επαναλάβετε την ανωτέρω διαδικασία.

Μπορείτε επίσης να επεξεργαστείτε ή/και να διαγράψετε τα έγγραφα που έχετε δημιουργήσει, πατώντας **Επεξεργασία** ή **Διαγραφή** αντίστοιχα, δίπλα από κάθε έγγραφο.

Αφού ολοκληρώσετε τη δημιουργία των εγγράφων, πατήστε **Υποβολή**. Εφόσον η καταχώρηση είναι επιτυχής, εμφανίζεται σχετικό μήνυμα επιβεβαίωσης.

## 13.4 Υποβολή Πληροφοριών Διοικητικής Συνδρομής

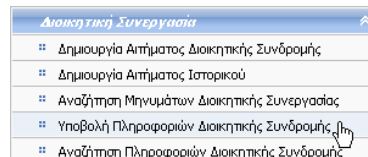


Δικαίωμα χρήσης έχουν Τελωνιακοί Υπάλληλοι με ρόλο που επιτρέπει την υποβολή Πληροφοριών Διοικητικής Συνδρομής.

Από το βασικό ή το δυναμικό μενού, επιλέξτε:

➤ **EMCS → Διοικητική Συνεργασία → Υποβολή Πληροφοριών Διοικητικής Συνδρομής**

- Εμφανίζεται η οθόνη υποβολής Πληροφοριών Διοικητικής Συνδρομής.



Εισάγετε τα σχετικά στοιχεία.

Εάν επιθυμείτε να εισάγετε ένα ή περισσότερα αρχεία, πατήστε **Προσθήκη Νέου Αρχείου**. Ειδάλλως, πατήστε **Υποβολή**.

Λειτουργίες | Εκτυπώσεις | Συνδέσμοι | m1111h (custoff1) Αποσύνδεση

ICISnet : Ειδικό φόρο κατανάλωσης (GR001102)

► Δημιουργία Αυτόνομο Πληρ. Συνδρομής

» Πληροφορίες Διοικητικής Συνδρομής Υποβολή

---

**Πληροφορίες Αιτήματος**

Αναγνωριστικό Αιτήματος: 12EL0000000000000007910001 | Ημερ/νία Έκδοσης:

Κωδ. Χώρας-Μέλους Αποστολέα:  | Κωδ. Χώρας-Μέλους Αποδέκτη:

Τελωνείο/ΕΛΟ Αποστολής:  | ΕΛΟ Αποδέκτη:

Υπάλληλος Αποστολέα:  | Υπάλληλος Αποδέκτη:

---

**Στοιχεία Επικοινωνίας**

Αριθμός Αναφοράς: GR009934 | Υποβάλλον:

Αριθμός Τηλεφώνου:  | Email:

Fax:

---

**Αποτελέσματα Δράσης**

Αριθμός Καταχώρησης e-ΔΕ:  | Διοδοτικός Αριθμός:  | Αναφορά Ελέγχου:

Κωδικός Δράσης:  | Κωδικός Αδυναμίας:

Συμπλ. Στοιχεία Δράσης:  | Γλώσσα Αδυναμίας:

Γλώσσα Δράσης:  | Συμπλ. Στοιχεία Αδυναμίας:

Εύρημα Στον Προορισμό:  | Συμπλ. Εξηγήσεις:

Άλλος Τύπος Ευρήματος:  | Γλώσσα Εξήγησης:

Γλώσσα Τύπου Ευρήματος:

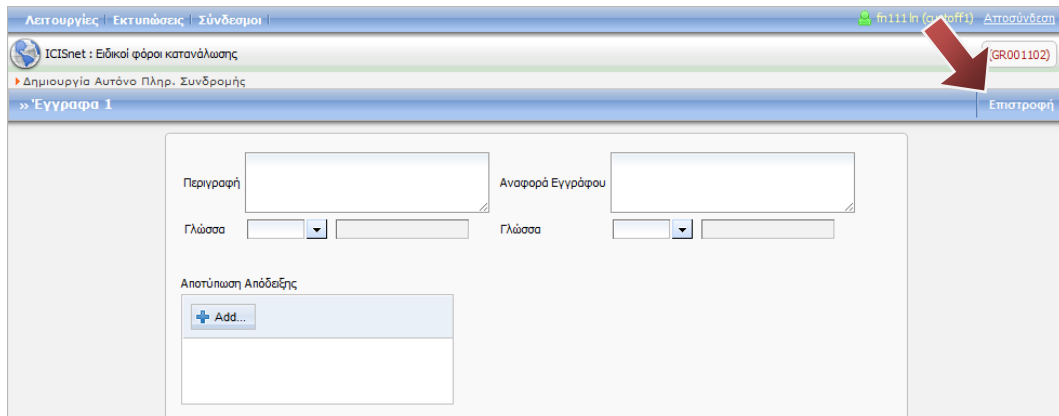
**Προσθήκη Νέου Αρχείου**

---

A/A	Περιγραφή	Γλώσσα	Αναφορά Εγγράφου	Γλώσσα	Έχει υποβληθεί αρχείο	Όνομα Αρχείου	Ενέργειες
Γραμμές ανα σελίδα: 20							

Οθόνη 307: Πληροφορίες Διοικητικής Συνδρομής – Υποβολή

Εισάγετε τα σχετικά στοιχεία και πατήστε **Επιστροφή** για να καταχωρήσετε το έγγραφο και το επισυναπτόμενο αρχείο και να επιστρέψετε στην οθόνη **Δημιουργίας Αιτήματος Διοικητικής Συνδρομής**.

The screenshot shows a web browser window with the ICISnet interface. The browser's address bar shows 'ICISnet : Ειδικό φόρο κατανάλωσης'. The page title is 'Δημιουργία Αυτόνο Πληρ. Συνδρομής'. The breadcrumb trail is '>> Έγγραφα 1'. In the top right corner, there is a user profile 'm111h (G...off1)' and a language dropdown set to 'Επιστροφή'. A red arrow points to the 'Επιστροφή' button. The main content area contains two text input fields labeled 'Περιγραφή' and 'Αναφορά Εγγράφου', each with a 'Γλώσσα' dropdown menu below it. At the bottom, there is a section for 'Αποτύπωση Απόδειξης' with an 'Add...' button.

**Οθόνη 308: Πληροφορίες Διοικητικής Συνδρομής – Προσθήκη νέου αρχείου**

Όπως μπορείτε να δείτε, στο κάτω μέρος της οθόνης **Πληροφοριών Διοικητικής Συνδρομής**, εμφανίζεται μια συνοπτική εικόνα του εγγράφου που έχει προστεθεί.

Για να προσθέσετε ένα επιπλέον αρχείο, πατήστε **Προσθήκη Νέου Αρχείου** και επαναλάβετε την ανωτέρω διαδικασία.

Μπορείτε επίσης να επεξεργαστείτε ή/και να διαγράψετε τα έγγραφα που έχετε δημιουργήσει, πατώντας **Επεξεργασία** ή **Διαγραφή** αντίστοιχα, δίπλα από κάθε εύρημα.

Αφού ολοκληρώσετε την καταχώρηση των αρχείων, πατήστε **Υποβολή**. Εφόσον η καταχώρηση είναι επιτυχής, εμφανίζεται σχετικό μήνυμα επιβεβαίωσης.

## 13.5 Αναζήτηση Πληροφοριών Διοικητικής Συνδρομής



Δικαίωμα χρήσης έχουν Τελωνιακοί Υπάλληλοι με ρόλο που επιτρέπει την αναζήτηση Πληροφοριών Διοικητικής Συνδρομής.

Από το βασικό ή το δυναμικό μενού, επιλέξτε:

➤ **EMCS** → **Διοικητική Συνεργασία** → **Αναζήτηση Πληροφοριών Διοικητικής Συνδρομής**

- Εμφανίζεται η οθόνη αναζήτησης Πληροφοριών Διοικητικής Συνδρομής.

Διοικητική Συνεργασία
⌵ Δημιουργία Αιτήματος Διοικητικής Συνδρομής
⌵ Δημιουργία Αιτήματος Ιστορικού
⌵ Αναζήτηση Μηνυμάτων Διοικητικής Συνεργασίας
⌵ Υποβολή Πληροφοριών Διοικητικής Συνδρομής
⌵ Αναζήτηση Πληροφοριών Διοικητικής Συνδρομής

Εισάγετε τα επιθυμητά κριτήρια και πατήστε **Αναζήτηση**.

Λειτουργίες | Εκτυπώσεις | Σύνδεσμοι | m111 In (custaff1) Αποσύνδεση

ICISnet : Είδικοι φόροι κατανάλωσης (GR001102)

➤ Αναζήτηση Πληρ. Διοικητικής Συνδρομής

» Αναζήτηση Πληροφοριών Διοικητικής Συνδρομής Υποβολή Πληροφοριών Διοικητικής Συνδρομής

**Άλλα Κριτήρια**

Ημερ/νία Αποδοχής Από  Έως

Αναγνωριστικό Αιτήματος

Συναλλασσόμενη Χώρα

Τύπος

**Οθόνη 309: Πληροφορίες Διοικητικής Συνδρομής – Αναζήτηση**

Η οθόνη θα εμφανίσει ένα ή περισσότερα αποτελέσματα, ανάλογα με τις επιλογές σας. Για να εμφανίσετε τις **Πληροφορίες Διοικητικής Συνδρομής**, πατήστε το αντίστοιχο πεδίο **Προβολή** κάτω από τη στήλη **Ενέργειες**.

Αναγνωριστικό Αιτήματος	Υποβάλλον	Ενέργειες
12EL00000000000000007321001		Επιλογή
12EL00000000000000007010001		Επιλογή
12EL00000000000000007009001		Επιλογή
12EL00000000000000007008001		Επιλογή
12EL00000000000000007007001		Επιλογή
12EL00000000000000007006001		Επιλογή
12EL00000000000000006802002		Επιλογή
12EL00000000000000003152007		Επιλογή
12EL00000000000000003152007		Επιλογή
12EL000000000000000006801001		Επιλογή
12GBA557084C1FEF992CB5E58023		Επιλογή
12GBA557084C1FEF992CB5E58022		Επιλογή
12EL000000000000000006601001		Επιλογή
12EL000000000000000006301004		Επιλογή
12EL000000000000000006301003		Επιλογή
12EL000000000000000006301002		Επιλογή
12GBA557084C1FEF992CB5E58021		Επιλογή
12GBA557084C1FEF992CB5E58020		Επιλογή
12GBA557084C1FEF992CB5E58019		Επιλογή
12EL00000000000000005902003		Επιλογή

Γραμμές ανα σελίδα: 20

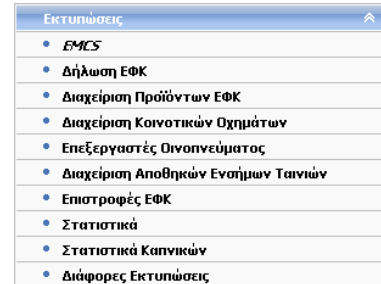
Οθόνη 310: Πληροφορίες Διοικητικής Συνδρομής – Αποτελέσματα αναζήτησης



## 14. Παράρτημα I

### 14.1 Εκτυπώσεις

Από το βασικό ή το δυναμικό μενού, επιλέξτε **Εκτυπώσεις** και το είδος του δηλωτικού/παραστατικού που θέλετε να τυπώσετε.



Εισάγετε τα επιθυμητά κριτήρια\* και πατήστε **Εκτύπωση**.

Οθόνη 311: Εκτυπώσεις – Ενδεικτική οθόνη

\* Η οθόνη είναι ενδεικτική.

## 14.2 Dashboard



Δικαίωμα χρήσης έχουν Τελωνιακοί Υπάλληλοι με ρόλο που επιτρέπει την προβολή των Εκκρεμών Εργασιών και την καταχώρηση των Αποτελεσμάτων Ελέγχου στο υποσύστημα Δηλωτικών.

Από το δυναμικό μενού, επιλέξτε:

### ➤ Σύνδεσμοι → Dashboard

- Εμφανίζεται η οθόνη προβολής Εκκρεμών Εργασιών.



Η εξεταζόμενη οθόνη χωρίζεται σε δύο τμήματα: στο άνω τμήμα απεικονίζονται οι **Έλεγχοι που σας έχουν Ανατεθεί**, ενώ στο κάτω τμήμα οι **Εργασίες Που Εκκρεμούν**.

Μπορείτε να περιορίσετε τη διαθέσιμη λίστα, εισάγοντας σχετικές ημερομηνίες **Ανάθεσης** και **Λήψης Αιτήματος**.

Για να εμφανίσετε τα αποτελέσματα ελέγχου του επιθυμητού παραστατικού, πατήστε το αντίστοιχο πεδίο **Εκτέλεση** κάτω από τη στήλη Ενέργειες.

**Έλεγχοι που μου έχουν Ανατεθεί**

Ημ/νία Ανάθεσης : Από :  Εώς :

Κατηγορία Ελέγχου	Ημ/νία Ανάθεσης	Είδος Παραστατικού	Ημ/νία Αποδοχής	A/A Παραστατικού	Διαδικασία	Προθεσμία Ελέγχου	Ενέργειες
Διενέργεια Ελέγχου - Φυσικός	13/03/2012 11:46:34	EX-A	08/03/2012 13:55:00	12GREX110200000349	Συνήθης		<a href="#">Εκτέλεση</a>
Διενέργεια Ελέγχου - Φυσικός	23/08/2011 11:44:01		26/05/2011 15:25:00	11GREN110200000660	Συνήθης		<a href="#">Εκτέλεση</a>
Διενέργεια Ελέγχου - Παραστατικό	19/03/2012 13:04:15		19/03/2012 12:26:00	12GREN110200000076	Συνήθης		<a href="#">Εκτέλεση</a>
Διενέργεια Ελέγχου - Φυσικός	19/03/2012 15:13:57		19/03/2012 15:07:00	12GREN110200000084	Συνήθης		<a href="#">Εκτέλεση</a>
Διενέργεια Ελέγχου - Φυσικός	02/09/2011 11:24:45	EX-Z	16/06/2010 11:20:00	10GREX110200000535	Συνήθης		<a href="#">Εκτέλεση</a>

Γραμμές ανα σελίδα: 5

---

**Εργασίες Που Εκκρεμούν**

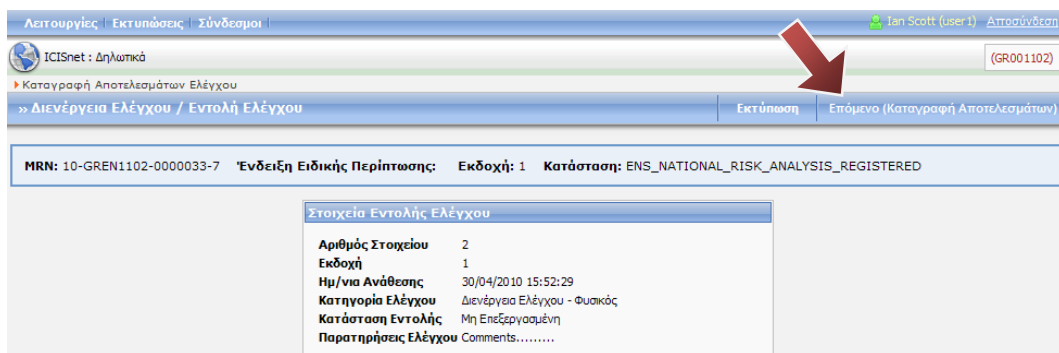
Ημ/νία Λήψης Αιτήματος : Από :  Εώς :

Είδος Εργασίας	Ημ/νία Αιτήματος	Είδος Παραστατικού	A/A Παραστατικού	Διαδικασία	Ενέργειες
Acceptance of abandonment request	16/09/2009 16:13:37		09GR00015000090531	Συνήθης	<a href="#">Εκτέλεση</a> <a href="#">Σε κλειδωμένο εργασιών</a>
Acceptance of abandonment request	17/09/2009 11:00:40		09GR00015000098531	Συνήθης	<a href="#">Εκτέλεση</a> <a href="#">Σε κλειδωμένο εργασιών</a>
Αίτημα Μεταβολής	02/10/2009 11:39:33	EX-A	09GR00015000008521	Συνήθης	<a href="#">Εκτέλεση</a> <a href="#">Σε κλειδωμένο εργασιών</a>
Παραλαβή ΔΕΠΕ	02/10/2009 16:04:01		09GR00015000008531	Συνήθης	<a href="#">Εκτέλεση</a> <a href="#">Κλειδωμένο εργασιών</a>
	02/10/2009 16:45:19		09GR00015000010031	Συνήθης	<a href="#">Εκτέλεση</a> <a href="#">Κλειδωμένο εργασιών</a>

Γραμμές ανα σελίδα: 5

Οθόνη 312: Dashboard - Προβολή

Πατήστε Επόμενο (**Καταγραφή Αποτελεσμάτων**).



Λειτουργίες | Εκτυπώσεις | Σύνδεσμοι | Ian Scott (user1) | Αποσύνδεση

ICISnet : Δηλωτικά (GR001102)

Καταγραφή Αποτελεσμάτων Ελέγχου

» Διενέργεια Ελέγχου / Εντολή Ελέγχου Εκτύπωση Επόμενο (Καταγραφή Αποτελεσμάτων)

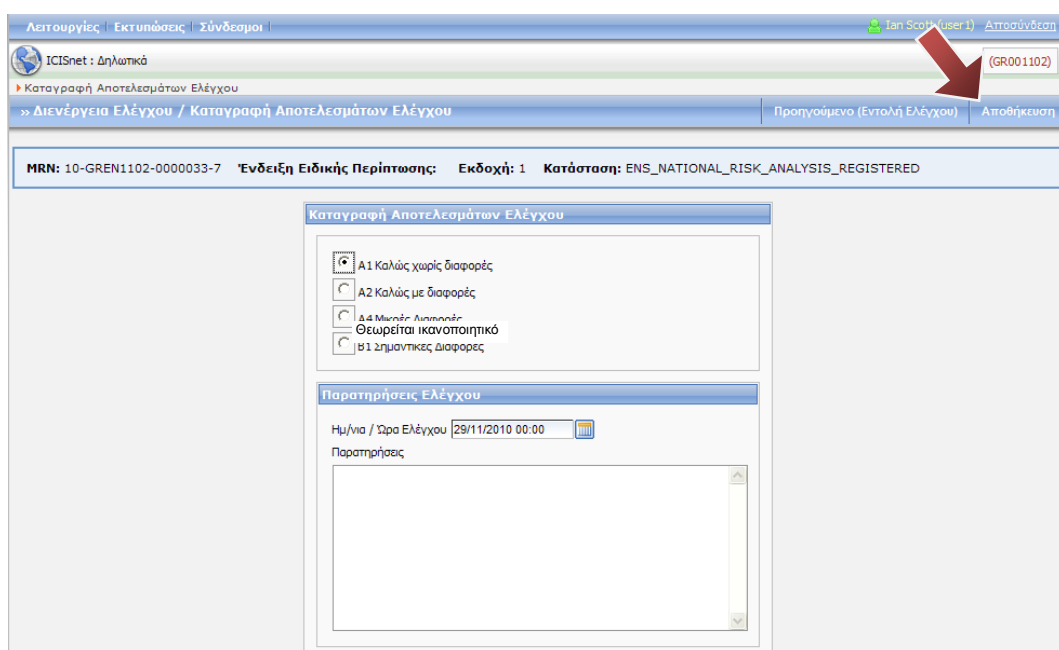
MRN: 10-GREN1102-0000033-7 Ένδειξη Ειδικής Περίπτωσης: Εκδοχή: 1 Κατάσταση: ENS\_NATIONAL\_RISK\_ANALYSIS\_REGISTERED

Στοιχεία Εντολής Ελέγχου

Αριθμός Στοιχείου	2
Εκδοχή	1
Ημ/νια Ανάθεσης	30/04/2010 15:52:29
Κατηγορία Ελέγχου	Διενέργεια Ελέγχου - Φυσικός
Κατάσταση Εντολής	Μη Επεξεργασμένη
Παρατηρήσεις Ελέγχου	Comments.....

Οθόνη 313: Dashboard – Διενέργεια / Εντολή Ελέγχου

Εισάγετε τα **Αποτελέσματα Ελέγχου** και πατήστε **Αποθήκευση**. Ένα σχετικό μήνυμα σας ενημερώνει για την επιτυχή έκβαση της ενέργειας.



Λειτουργίες | Εκτυπώσεις | Σύνδεσμοι | Ian Scott (user1) | Αποσύνδεση

ICISnet : Δηλωτικά (GR001102)

Καταγραφή Αποτελεσμάτων Ελέγχου

» Διενέργεια Ελέγχου / Καταγραφή Αποτελεσμάτων Ελέγχου Προηγούμενο (Εντολή Ελέγχου) Αποθήκευση

MRN: 10-GREN1102-0000033-7 Ένδειξη Ειδικής Περίπτωσης: Εκδοχή: 1 Κατάσταση: ENS\_NATIONAL\_RISK\_ANALYSIS\_REGISTERED

Καταγραφή Αποτελεσμάτων Ελέγχου

A1 Καλώς χωρίς διαφορές

A2 Καλώς με διαφορές

Δ4 Μικρές Διαφορές - Θεωρείται Ικανοποιητικό

B1 Σημαντικές διαφορές

Παρατηρήσεις Ελέγχου

Ημ/νια / Ώρα Ελέγχου: 29/11/2010 00:00

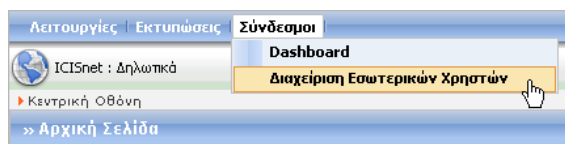
Παρατηρήσεις

Οθόνη 314: Dashboard - Καταγραφή Αποτελεσμάτων Ελέγχου

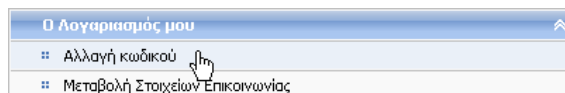
## 14.3 Διαχείριση Εσωτερικών Χρηστών

### Αλλαγή Κωδικού

- 1 Από το δυναμικό μενού επιλέξτε: **Σύνδεσμοι** → **Διαχείριση Εσωτερικών Χρηστών**.



- 2 Επιλέξτε **Αλλαγή κωδικού**.

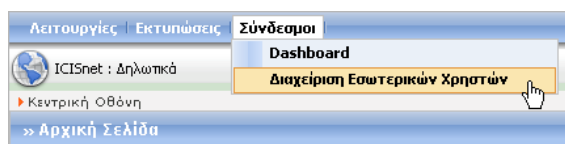


- 3 Εισάγετε τον παλιό και το νέο (επιθυμητό) κωδικό σας στα αντίστοιχα πεδία και στο πεδίο **Επιβεβαίωση Κωδικού** εισάγετε για άλλη μια φορά το νέο κωδικό σας. Στη συνέχεια πατήστε **Αποθήκευση**. Ένα σχετικό μήνυμα σας ενημερώνει για την επιτυχή έκβαση της ενέργειας.

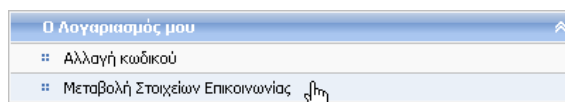
Οθόνη 315: Αλλαγή Κωδικού

### Μεταβολή Στοιχείων Επικοινωνίας

- 1 Από το δυναμικό μενού επιλέξτε: **Σύνδεσμοι** → **Διαχείριση Εσωτερικών Χρηστών**.



- 2 Επιλέξτε **Μεταβολή Στοιχείων Επικοινωνίας**.



- 3 Αλλάξτε τα στοιχεία που επιθυμείτε και πατήστε **Αποθήκευση**. Ένα σχετικό μήνυμα σας ενημερώνει για την επιτυχή έκβαση της ενέργειας.

Λειτουργίες | Σύνδεσμοι | fn111 ln (custoff1) | Αποσύνδεση

ICISnet : Διαχείριση Εσωτερικών Χρηστών

► Μεταβολή Στοιχείων Επικοινωνίας

» Μεταβολή Στοιχείων Επικοινωνίας Επιστροφή Αποθήκευση

Στοιχεία Επικοινωνίας

Όνομα	<input type="text" value="fn111"/>
Επώνυμο	<input type="text" value="ln"/>
Email	<input type="text" value="x@x.gr"/>
Τηλέφωνο	<input type="text" value="999999"/>
Κινητό	<input type="text" value="345e"/>
Fax	<input type="text" value="2106679214"/>

**Οθόνη 316: Μεταβολή Στοιχείων Επικοινωνίας**