



ΕΛΛΗΝΙΚΗ ΔΗΜΟΚΡΑΤΙΑ



**ΑΑΔΕ**

Ανεξάρτητη Αρχή  
Δημοσίων Εσόδων

# ΕΓΧΕΙΡΙΔΙΟ ΧΡΗΣΗΣ ΕΞΩΤΕΡΙΚΩΝ ΧΡΗΣΤΩΝ ΣΥΣΤΗΜΑ ΤΕΛΩΝΕΙΑΚΩΝ ΑΠΟΦΑΣΕΩΝ CUSTOMS DECISIONS SYSTEM (CDS) VER. 1.24

Έκδοση v.01.00

ΙΟΥΝΙΟΣ 2020

ΕΠΙΜΕΛΕΙΑ: ΞΑΝΘΙΠΠΗ ΜΠΟΥΡΜΠΟΥΛΗ / ΤΕΛΩΝΕΙΑΚΗ ΠΕΡΙΦΕΡΕΙΑ ΑΤΤΙΚΗΣ

# Οδηγίες για οικονομικούς φορείς

*Customs Decision System*  
*VER. 1.24*



**ΑΑΔΕ**  
Ανεξάρτητη Αρχή  
Δημοσίων Εσόδων

# Παρουσίαση του συστήματος



Για ταυτοποίηση χρηστών ισχύουν τα αναγραφόμενα στις σελίδες 1 έως και 7 του: CDS – Εγχειρίδιο Χρήσης Συστήματος Τελωνειακών Αποφάσεων για Οικονομικούς Φορείς, που θα βρείτε στην διεύθυνση:

- ICIS net - e-services – gsis → Ηλεκτρονικές Συναλλαγές → CDS - Σύστημα Τελωνειακών Αποφάσεων
- Για εισαγωγή στο σύστημα ισχύουν τα αναγραφόμενα στις σελίδες 9 έως και 12 του ως άνω εγχειριδίου.

Με την εισαγωγή του διαπιστευμένου χρήστη στο σύστημα εμφανίζεται η παρακάτω οθόνη:

The screenshot shows the TP (Trader Portal) dashboard. The browser address bar indicates the URL: <https://cd3-pgs-cdms-ui-1.lrhs-developments.com/tpui-cdms-web/#/cscreens/dashboard>. The dashboard header includes the TP logo, a 'DEVELOP' badge, and the user's name 'Welcome tp.gr.x00010000' with language options for English and EL. A navigation menu contains: APPLICATIONS, AUTHORISATIONS, DRAFTS, NOTIFICATIONS, PREFERENCES, and LOGOUT.

The main content area is titled 'Dashboard' and 'Requests from DTCA'. It features a 'Refresh' button and a table with the following data:

Member State	Decision Taking Customs Authority	Application Reference Number	Customs Decision Reference Number	Notification Type	Reception Date	Expiry Date	
GR	GR004019		GRCGUGR004019-2020-DDY1604	Grounds Of Intended Decision	04/06/2020	04/07/2020	<a href="#">Select notification</a> <a href="#">View application</a> <a href="#">View authorisation</a>

Below the table is a pagination control showing page 1 of 20.

The 'Unread notifications' section also has a 'Refresh' button and a table with the following data:

Member State	Decision Taking Customs Authority	Application Reference Number	Customs Decision Reference Number	Notification Type	Reception Date	
GR	GR004019		GRCGUGR004019-2020-DDY1604	Grounds Of Intended Decision	04/06/2020	<a href="#">Select notification</a> <a href="#">View application</a> <a href="#">View authorisation</a>
GR	GR009901		GRRSSGR004019-2019-OK	Amendment Notification	04/06/2020	<a href="#">Select notification</a> <a href="#">View application</a> <a href="#">View authorisation</a>
GR	GR009901		GRRSSGR004019-2019-OK	Message Reception Notification	04/06/2020	<a href="#">Select notification</a> <a href="#">View application</a> <a href="#">View authorisation</a>
GR	GR009901		GRRSSGR004019-2019-OK	Decision Notification	04/06/2020	<a href="#">Select notification</a> <a href="#">View application</a> <a href="#">View authorisation</a>
GR	GR004019		GRIPOGR004019-2020-UW1628	Message Reception Notification	04/06/2020	<a href="#">Select notification</a> <a href="#">View application</a> <a href="#">View authorisation</a>

The Windows taskbar at the bottom shows the system clock as 4:08 PM on 4/6/2020.

Αποτελείται από έξι πεδία με τα κάτωθι υποπεδία :

- Αιτήσεις
  - + Νέα Αίτηση
  - Λίστα Αιτήσεων
- Άδειες
  - Λίστα Αδειών
- Σχέδια
  - Λίστα σχεδίων
  - Σχέδια Αιτήσεων
- Ειδοποιήσεις
  - Λίστα ειδοποιήσεων
  - Αναπάντητα αιτήματα
- Προτιμήσεις
  - Πληροφορίες συναλλασόμενου
  - Προτιμήσεις συναλλασόμενου
- Έξοδος από το σύστημα

## Πως να.....

- **Πως δημιουργώ αίτηση:** Στο πεδίο «+Νέα Αίτηση» στο μενού, επιλέγουμε το Κράτος Μέλος, το είδος της άδειας και την αρμόδια Τελωνειακή Αρχή. Οι επόμενες σελίδες συμπληρώνονται αναλόγως.
- **Πως βλέπω μια αίτηση:** Στο πεδίο «Λίστα αιτήσεων» του μενού, επιλέγω το ανάλογο «κουμπί» δίπλα από την αίτηση.
- **Πως βλέπω τον αριθμό πρωτοκόλλου:**
  - Μόλις υποβληθεί η αίτηση, περιμένουμε λίγο και πατάμε το κουμπί Refresh. Ο αριθμός θα εμφανιστεί στην κορυφή της σελίδας.
  - Από την «Λίστα αιτήσεων», η υποβληθείσα αίτηση εμφανίζεται στην κορυφή χωρίς αριθμό πρωτοκόλλου. Μετά από λίγο με το Refresh εμφανίζεται ο αριθμός.
  - Από τη «Λίστα ειδοποιήσεων», κάνουμε αναζήτηση για ειδοποίηση «Αριθμός πρωτοκόλλου»
- **Πως ψάχνω μια συγκεκριμένη ειδοποίηση:** Στο πεδίο «Ειδοποιήσεις», βάζουμε τον αριθμό πρωτοκόλλου της αίτησης ή της άδειας. Refresh.

## Πως να.....


- **Γιατί δεν βλέπω καμιά ειδοποίηση ή αίτηση:** Θα πρέπει να γίνει Refresh η σελίδα. Το σύστημα ενδέχεται να έχει αποσυνδεθεί λόγω ακινησίας.
- **Πως βλέπω τον κύκλο ζωής μιας αίτησης ή άδειας :** Επιλέγετε την αίτηση ή την άδεια και πατάτε το πεδίο « Παρακολούθηση χρονολόγιου».
- **Πως κάνω μια εργασία:**
  - Στο πεδίο «Ειδοποιήσεις». Επιλέγεται « Αναπάντητα αιτήματα». Επιλέγετε την ανάλογη ειδοποίηση και επιλέγετε: «Παροχή απάντησης»
  - Από την αρχική σελίδα στην περιοχή : Αιτήματα από την DTCA.
- **Πως ψάχνω μια συγκεκριμένη ειδοποίηση:** Στο πεδίο «Ειδοποιήσεις», βάζουμε τον αριθμό πρωτοκόλλου της αίτησης ή της άδειας. Refresh.



Όταν ο οικονομικός φορέας επιλέξει «**View Application**» έχει την επιλογή να:

- Δει το χρονολόγιο της άδειας
- Να δει τις σχετικές με την άδεια ειδοποιήσεις
- Να την τυπώσει
- Να δώσει πληροφορίες που δύναται να αλλάξουν την κατάσταση της άδειας
- Αιτηθεί ανάκληση
- Αιτηθεί αναστολή
- Αιτηθεί τροποποίηση

## Γενικές πληροφορίες

- Το Customs Decision System αφορά ΕΝΙΑΙΕΣ άδειες
- Η παρουσίαση πραγματοποιείται σε δοκιμαστικό περιβάλλον (Play Ground System - PGS)
- Η παρουσίαση αφορά σε υποβολή αίτησης για άδεια Τελειοποίησης προς Επανεξαγωγή με εμπλεκόμενο Κ.Μ. την Γερμανία.
- Ο συναλλασόμενος ΔΕΝ είναι Α.Ε.Ο.
- Όπου υπάρχει το σύμβολο \* - είναι υποχρεωτικό πεδίο
- Παρέχονται πληροφορίες, όπου υπάρχει το σύμβολο: 

Ο οικονομικός φορέας μπορεί να εισάγει το email του προκειμένου να ενημερώνεται από το σύστημα για τυχόν ειδοποιήσεις που λαμβάνει από την αρμόδια τελωνειακή αρχή ή και το σύστημα, επιλέγοντας: **Trader Preferences**

The screenshot shows the TP (Trader Portal) interface. The top navigation bar includes the European Commission logo and the TP logo. The main navigation menu is expanded to show 'STATIC MENU.PREFERENCES', with a red arrow pointing to the 'static.menu.traderPreferences' option. Below the navigation bar, the dashboard displays 'Requests from DTCA' and a table of 'Unread notifications'.

Member State	Decision Taking Customs Authority	Application Reference Number	Customs Decision Reference Number	Notification Type	Reception Date	Expiry Date
No requests from DTCA found						
Unread notifications						
Member State	Decision Taking Customs Authority	Application Reference Number	Customs Decision Reference Number	Notification Type	Reception Date	
GR	GR009901	GRRSSGR009901-2020-AGA680		Decision Notification	08/05/2020	<a href="#">Select notification</a> <a href="#">View application</a> <a href="#">View authorisation</a>
GR	GR004019	GREUSGR004019-2020-PGZ834		Decision Notification	08/05/2020	<a href="#">Select notification</a> <a href="#">View application</a> <a href="#">View authorisation</a>
GR	GR004019	GREUSGR004019-2020-PGZ834		Application Acceptance Notification	08/05/2020	<a href="#">Select notification</a> <a href="#">View application</a> <a href="#">View authorisation</a>

Ανοίγει η ακόλουθη οθόνη, όπου και συμπληρώνεται αναλόγως:

Πατώντας με το ποντίκι στο σύμβολο εμφανίζονται χρήσιμες πληροφορίες. Ανάλογο σύμβολο υπάρχει σε όλα τα πεδία της αίτησης.

Develop environment. [Click here for support.](#)

TP  
Trader Portal

Welcome **tp.gr.x00010000** English  
Logout Details

APPLICATIONS AUTHORISATIONS DRAFTS NOTIFICATIONS PREFERENCES LOGOUT

Trader Preferences Page

Trader Preferences

Email Alert Preferences \*

Email Address  
x.mproumpouli@aade.gr

Email Language  
English

Email Alert for new Notifications \*  
 Yes  No

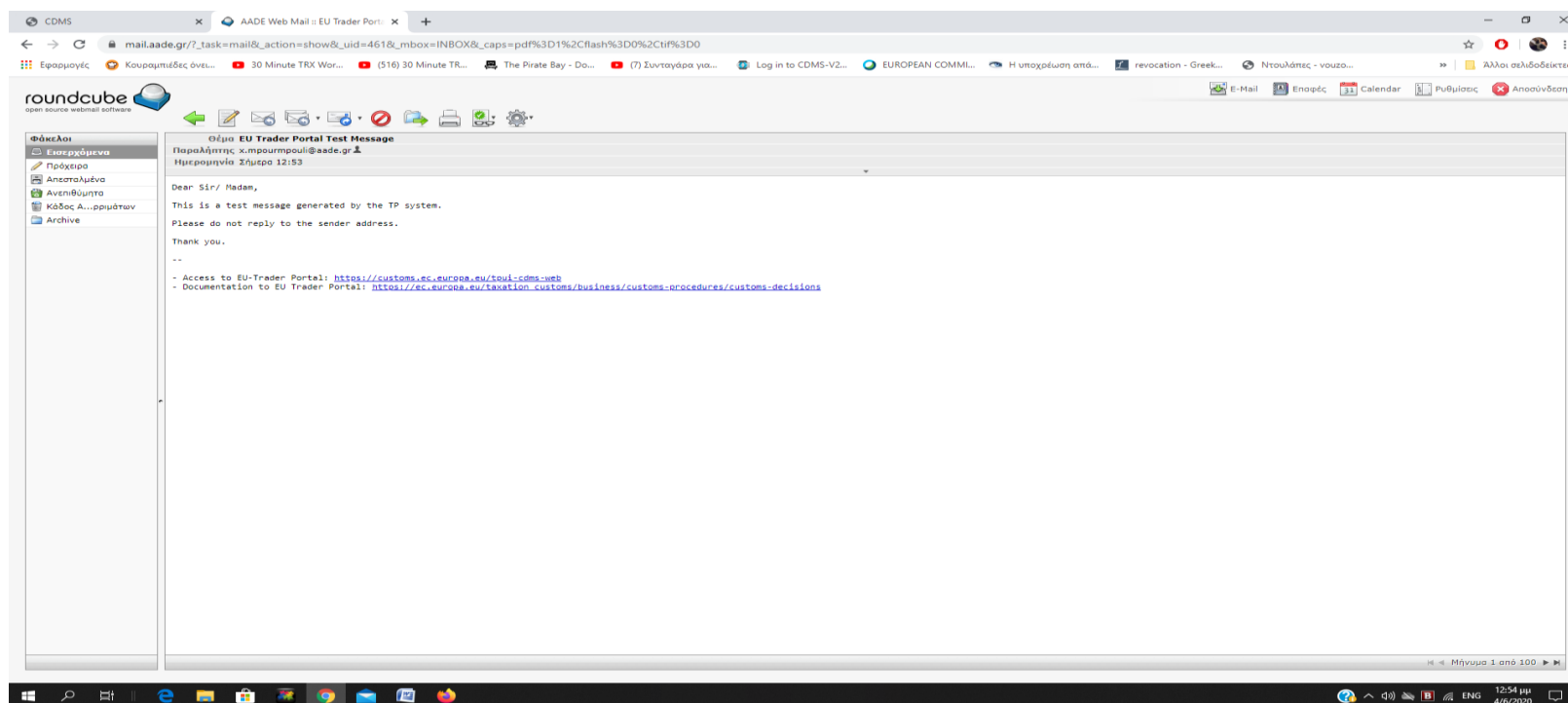
Save Send Email to Address Cancel

© 2017-2020 European Commission | Help | About this site | Legal notice | Version: 1.24

12:54 μμ 4/6/2020

Αφού εισάγετε το e-mail σας, πατώντας το μεσαίο κουμπί, σας έρχεται μέιλ επιβεβαίωσης από το σύστημα.

Το e-mail επιβεβαίωσης από το σύστημα εμφανίζεται στα εισερχόμενα, ως κάτωθι:



# Υποβολή αίτησης



Η υποβολή της αίτησης αποτελείται απο τρεις βασικές «καρτέλες»:

- ❖ Πληροφορίες του αιτούντος
- ❖ Γενικές πληροφορίες αίτησης
- ❖ Ειδικές πληροφορίες αίτησης

Κάθε καρτέλα αποτελείται από μια «οθόνη» η οποία κυλίνεται προς τα κάτω.

# 1. ΚΑΡΤΕΛΑ 1 - ΠΛΗΡΟΦΟΡΙΕΣ ΑΙΤΟΥΝΤΑ

## Στο Menu Αιτήσεις, επιλέγεται η επιλογή Νέα Αίτηση

The screenshot shows the TP Trader Portal dashboard. The top navigation bar includes the European Commission logo and the TP Trader Portal name. The main navigation menu is expanded to show 'Applications', with a red arrow pointing to the '+ static.menu.application.new' option. Below the navigation, there is a 'Dashboard' section with a 'Requests from DTCA' table. The table is currently empty, displaying 'No requests from DTCA found'. Below this, there is an 'Unread notifications' section with a table of notifications. The table has columns for Member State, Decision Taking Customs Authority, Application Reference Number, Customs Decision Reference Number, Notification Type, and Reception Date. Each row has three action buttons: 'Select notification', 'View application', and 'View authorisation'.

Member State	Decision Taking Customs Authority	Application Reference Number	Customs Decision Reference Number	Notification Type	Reception Date	
No requests from DTCA found						
Unread notifications						
Member State	Decision Taking Customs Authority	Application Reference Number	Customs Decision Reference Number	Notification Type	Reception Date	
GR	GR009901	GRRSSGR009901-2020-AGA680		Decision Notification	08/05/2020	<a href="#">Select notification</a> <a href="#">View application</a> <a href="#">View authorisation</a>
GR	GR004019	GREUSGR004019-2020-PGZ834		Decision Notification	08/05/2020	<a href="#">Select notification</a> <a href="#">View application</a> <a href="#">View authorisation</a>
GR	GR004019	GREUSGR004019-2020-PGZ834		Application Acceptance Notification	08/05/2020	<a href="#">Select notification</a> <a href="#">View application</a> <a href="#">View authorisation</a>



Ανοίγει η ακόλουθη οθόνη, όπου και συμπληρώνεται αναλόγως και στο τέλος επιλέγεται proceed:

**ΠΡΟΣΟΧΗ: όπου εμφανίζεται αστερίσκος είναι υποχρεωτικό πεδίο**

TP  
European Commission | TP  
Trader Portal  
Welcome tp.gr.x00010000  
Logout Details

STATIC.MENU.TITLE.OVERVIEW | STATIC.MENU.TITLE.APPLICATIONS | STATIC.MENU.TITLE.AUTHORISATIONS | STATIC.MENU.TITLE.DRAFTS | STATIC.MENU.TITLE.NOTIFICATIONS | STATIC.MENU.TITLE.PREFERENCES | STATIC.MENU.LOGOUT

Select Customs Decision Type | Enter Application Data

Customs Decision Type Selection Page

Search for COL number

Form fields

Member State \*  
GR - Greece

Application Decision Code Type \*  
IPO - Application or authorisation for the use of inward processing procedure

Decision Taking Customs Authority \*  
GR004019 - ΤΕΛΩΝΕΙΑΚΗ ΠΕΡΙΦΕΡΕΙΑ ΑΤΤΙΚΗΣ

Cancel Proceed

© 2017-2020 European Commission | Help | About this site | Legal notice | Version: 1.23

9:53 μμ  
8/5/2020

*Ο καταρράκτης ανοίγει μόνο μετά την επιλογή του τύπου άδειας*

Ανοίγει η ακόλουθη οθόνη της 1<sup>ης</sup> καρτέλας που στο κύριο μέρος της είναι προσυμπληρωμένη:

Καρτέλα 1

Καρτέλα 2

Καρτέλα 3

The screenshot displays the 'Application Content Creation Page' in a web browser. The page features a navigation menu at the top with options like 'Overview', 'Applications', 'Authorisations', 'Drafts', 'Notifications', 'Preferences', and 'Logout'. A progress indicator shows 'Select Customs Decision Type' as the current step. The main content area has three tabs: 'Applicant Information' (highlighted with a red circle), 'Application General Information', and 'Application Specific Information'. The 'Applicant Information' tab is active, showing a form with the following sections:

- Relevant Information**
- Applicant Information \***
- Applicant \***
- Actor Identification**: EORI Number GRX00010000
- Name and Address** (with a 'Delete' button):
  - Name \***: Short Name 111 (56 characters)
  - Street And Number \***: Address Street Number 111-0 (43 characters)
  - Postcode \***: 9170 (5 characters)
  - City \***: (67 characters)

## Κυλώντας προς τα κάτω την προηγούμενη οθόνη, εμφανίζεται:

The screenshot shows a web browser window with the URL <https://cd3-pgs-cdms-ui-1.arhs-developments.com/tpui-cdms-web/#/screens/application-creation-wizard>. The page has a blue navigation bar with several menu items. The main content area is divided into sections:

- Name and Address:** Includes fields for Name (Short Name 111), Street And Number (Address Street Number 111-0), Postcode (9170), City (Address City 111-0), and Country (GR - Greece). A red 'Delete' button is visible in the top right corner of this section.
- Representative:** A section with a blue 'Create' button circled in red.
- Contact Person for the Application \*:** Includes fields for Name (name), Email (name@gmail.com), Telephone Number (0123046789), and Fax Number.

At the bottom of the form, there are three buttons: 'Submit', 'Cancel', and 'Save for later use'. Below these buttons is a navigation bar with left and right arrows, where the right arrow is circled in red. The footer of the page contains copyright information: © 2017-2020 European Commission | Help | About this site | Legal notice | Version: 1.23.

Προσοχή!  
Υποχρεωτικά  
πεδία!!

Όπου υπάρχει η επιλογή **Create**, πατώντας τη, αναδύεται μενού το οποίο συμπληρώνεται (παρουσιάζεται στην επόμενη σελίδα)

Η επιλογή Create, δεν είναι πάντα υποχρεωτική. Όταν όμως επιλεγθεί περιέχει υποχρεωτικά πεδία. Το αναδυόμενο μενού που εμφανίζεται στη συγκεκριμένη περίπτωση:

The screenshot shows a web browser window displaying a wizard for creating an application. The URL is <https://cd3-pgs-cdms-ui-1.arhs-developments.com/tpui-cdms-web/#/cscreens/application-creation-wizard>. The form is titled "Application Creation Wizard" and is divided into several sections:

- Country:** A dropdown menu showing "GR - Greece".
- Representative:** A section containing:
  - Actor Identification \*:** A field for "EORI Number \*". Below it, a red error message states "This field is required".
  - Name and Address:** A field for "Name and Address". Below it, a red error message states "This field is required".
- Contact Person for the Application \*:** A section containing:
  - Name \*:** A text input field.
  - Email \*:** A text input field.
  - Telephone Number \*:** A text input field.
  - Fax Number:** A text input field.

At the bottom of the form, there are three buttons: "Submit", "Cancel", and "Save for later use". A red circle highlights the right arrow button, and a red arrow points to it from a text box on the right.

Η υποβολή  
συνεχίζεται  
πατώντας  
το βελάκι



Αφού πατηθεί το βελάκι οδηγούμαστε στην επόμενη καρτέλα 2 της αίτησης:

Όταν εμφανίζεται κόκκινο ένα πεδίο που έχουμε ήδη συμπληρώσει υποδεικνύεται από το σύστημα ότι υπάρχει λάθος. Στο συγκεκριμένο παράδειγμα, πατήθηκε η επιλογή **Create**, η οποία περιέχει υποχρεωτικά πεδία και δεν συμπληρώθηκαν. Ή διαγράφουμε την επιλογή μας ή συμπληρώνουμε τα υποχρεωτικά πεδία

The screenshot shows the 'Application Content Creation Page' in the TP Trader Portal. At the top, there is a progress bar with two steps: 'Select Customs Decision Type' (completed) and 'Enter Application Data' (current step). Below the progress bar, there are three tabs: 'Applicant Information', 'Application General Information', and 'Application Specific Information'. The 'Applicant Information' tab is selected and highlighted with a red circle. Below the tabs, there is a section titled 'Relevant Information' containing several fields: 'Decision Taking Customs Authority \*', 'Customs Authority Reference Number \*' (with a dropdown menu showing 'GR004019 - ΤΕΛΩΝΕΙΑΚΗ ΠΕΡΙΦΕΡΕΙΑ ΑΤΤΙΚΗΣ'), 'Decision Taking Customs Authority Name and Address', 'Name' (TEΛΩΝΕΙΑΚΗ ΠΕΡΙΦΕΡΕΙΑ ΑΤΤΙΚΗΣ), 'Street And Number' (ΠΛΑΤΕΙΑ ΑΓ. ΝΙΚΟΛΑΟΥ), 'Postcode' (18537), 'City' (ΠΕΙΡΑΙΑΣ), and 'Country' (GR - Greece). A red arrow points from the 'Applicant Information' tab to the right side of the page.

Οδηγούμαστε στη δεύτερη καρτέλα

## 2. ΓΕΝΙΚΕΣ ΠΛΗΡΟΦΟΡΙΕΣ ΑΙΤΗΣΗΣ -ΚΑΡΤΕΛΑ 2

Αφού διορθώσαμε την επιλογή μας, συνεχίζουμε στη συμπλήρωση της δεύτερης καρτέλας

TP

https://cd3-pgs-cdms-ui-1.arhs-developments.com/tpui-cdms-web/#/cscreens/application-creation-wizard

90%

STATIC.MENU.TITLE.OVERVIEW | **STATIC.MENU.TITLE.APPLICATIONS** | STATIC.MENU.TITLE.AUTHORISATIONS | STATIC.MENU.TITLE.DRAFTS | STATIC.MENU.TITLE.NOTIFICATIONS | STATIC.MENU.TITLE.PREFERENCES | STATIC.MENU.LOGOUT

Select Customs Decision Type ✓ | Enter Application Data ✎

### Application Content Creation Page

Upload Application | Search for COL number

Applicant Information | **Application General Information** | Application Specific Information

#### Relevant Information

**Decision Taking Customs Authority \***

Customs Authority Reference Number \*

GR004019 - ΤΕΛΩΝΕΙΑΚΗ ΠΕΡΙΦΕΡΕΙΑ ΑΤΤΙΚΗΣ

**Decision Taking Customs Authority Name and Address**

Name  
ΤΕΛΩΝΕΙΑΚΗ ΠΕΡΙΦΕΡΕΙΑ ΑΤΤΙΚΗΣ

Street And Number  
ΠΛΑΤΕΙΑ ΑΓ. ΝΙΚΟΛΑΟΥ

Postcode  
18537

City  
ΠΕΙΡΑΙΑΣ

Country  
GR - Greece

**Application Information \***

Κυλώνοντας προς τα κάτω την οθόνη, εμφανίζεται:

The screenshot shows a web browser window displaying a form titled "application-creation-wizard". The form is divided into several sections:

- Type of Application \***
  - Application Type \*
  - Customs Decision Reference Number
  - Application Date Of Submission: 08/05/2020
- Application Consent For Publication \***
  - Consent For Publication In List Of Authorisation Holders \*
    - Yes  No
- Application Annex \***
  - Attached Documents \*
    - + Add new Attached Documents
- Geographical Validity \***
  - Geographical validity Union \*
    - Geographical Validity Union Identification \*
    - Country
- Requested Start Date Of Decision** (with a "Create" button)

The browser's address bar shows the URL: <https://cd3-pgs-cdms-ui-1.arhs-developments.com/tpui-cdms-web/#/screens/application-creation-wizard>. The browser's taskbar at the bottom shows the Windows logo, search icon, and various application icons. The system tray in the bottom right corner displays the time as 11:10 PM and the date as 8/5/2020.

Οι παραπάνω οθόνη συμπληρώνεται αναλόγως.

- Ο τύπος αίτησης είναι 1 ( νέα αίτηση) ή 3 ( ανανέωση )
  - Παρέχεται η δυνατότητα να επισυναπτούν αρχεία ( παρουσίαση στη σελίδα 19)
  - Οι χώρες που ισχύει η άδεια παρέχει 3 επιλογές
    1. Για όλα τα Κ.Μ.
    2. Για συγκεκριμένα Κ.Μ.
    3. Για ένα Κ.Μ.
- Στην παρουσίαση η αίτηση θα αφορά ένα εμπλεκόμενο Κ.Μ. , ως εκ τούτου η προηγούμενη οθόνη θα λάβει την κάτωθι μορφή:



TP

https://cd3-pgs-cdms-ui-1.arhs-developments.com/tpui-cdms-web/#/cscreens/application-creation-wizard

67%

STATIC MENU TITLE OVERVIEW | **STATIC MENU TITLE APPLICATIONS** | STATIC MENU TITLE AUTHORISATIONS | STATIC MENU TITLE DRAFTS | STATIC MENU TITLE NOTIFICATIONS | STATIC MENU TITLE PREFERENCES | STATIC MENU LOGOUT

Type of Application \*

Application Type \*

1 - First Application

Customs Decision Reference Number

Application Date Of Submission

08/05/2020

Application Consent For Publication \*

Consent For Publication In List Of Authorisation Holders \*

Yes  No

Application Annex \*

Attached Documents \*

+ Add new Attached Documents

Geographical Validity \*

Geographical validity Union \*

Geographical Validity Union Identification \*

2 - Application or authorisation limited to certain Member States

Country

DE - Germany

Requested Start Date Of Decision

Create

Additional Information

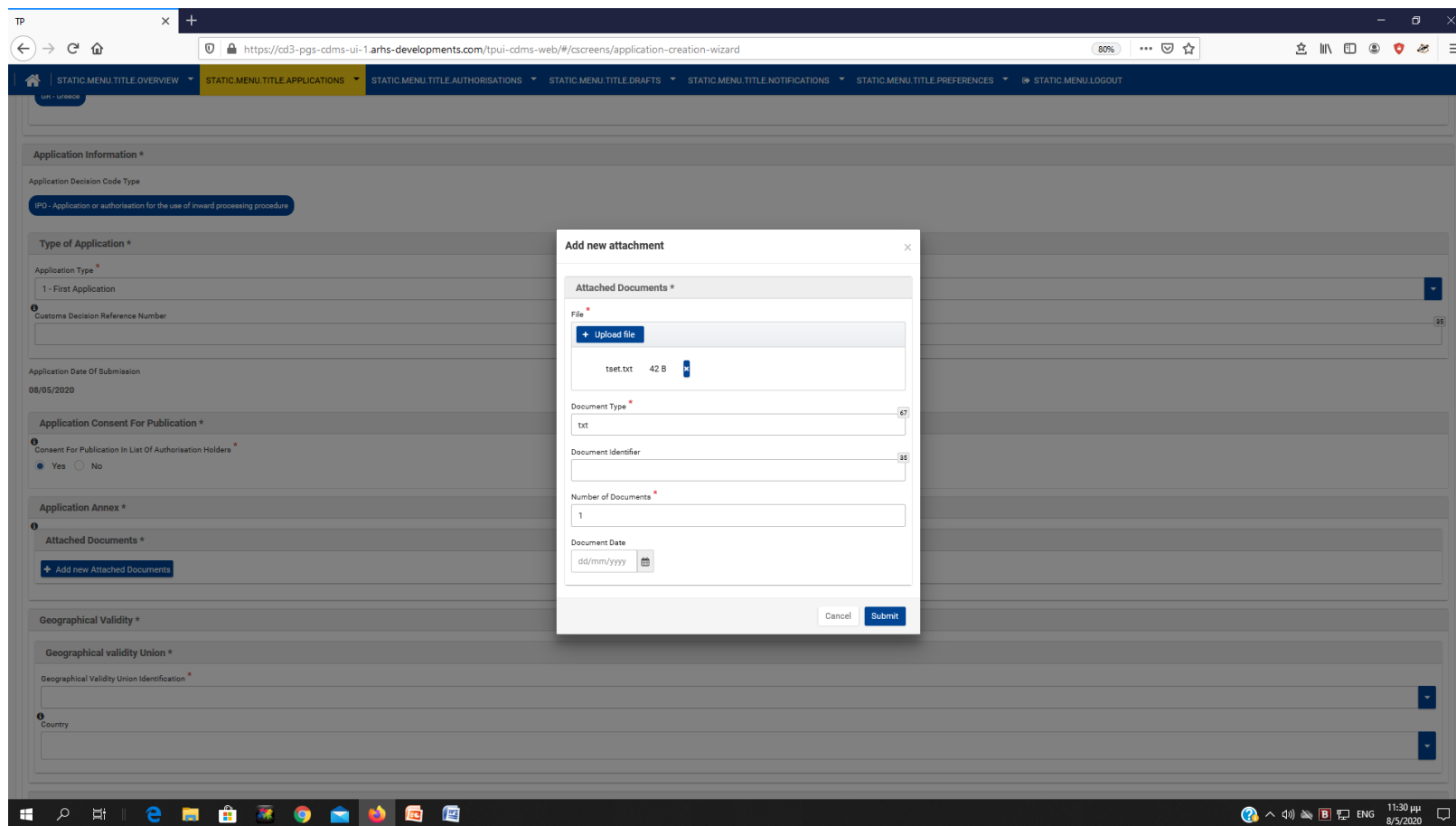
Submit Cancel Save for later use

© 2017-2020 European Commission | Help | About this site | Legal notice | Version: 1.23

11:23 μμ  
8/5/2020

Με το βελάκι οδηγούμαστε στο πεδίο 3 της αίτησης

## Επισύναψη αρχείων, ως ακολούθως:



The screenshot displays a web browser window with a URL: <https://cd3-pgs-cdms-ui-1.ahs-developments.com/tpui-cdms-web/#/cscreens/application-creation-wizard>. The browser's address bar shows the URL and a zoom level of 80%. The page content is a form titled 'Application Information \*'. The form includes sections for 'Application Decision Code Type' (with a dropdown menu showing 'IPO - Application or authorisation for the use of inward processing procedure'), 'Type of Application \*' (with a dropdown menu showing '1 - First Application'), 'Customs Decision Reference Number', 'Application Date Of Submission' (08/05/2020), 'Application Consent For Publication \*' (with radio buttons for 'Yes' and 'No'), 'Application Annex \*', 'Attached Documents \*' (with a button 'Add new Attached Documents'), 'Geographical Validity \*', and 'Geographical Validity Union \*' (with a dropdown menu for 'Country'). A modal dialog box titled 'Add new attachment' is open in the foreground. The dialog box has a close button (X) in the top right corner. It contains a section 'Attached Documents \*' with a 'File' field (with a '+ Upload file' button) showing 'tset.txt' and '42 B'. Below this are fields for 'Document Type' (with a dropdown menu showing 'txt'), 'Document Identifier', 'Number of Documents' (with a text input field showing '1'), and 'Document Date' (with a date picker showing 'dd/mm/yyyy'). At the bottom of the dialog box are 'Cancel' and 'Submit' buttons. The Windows taskbar is visible at the bottom of the screen, showing the time as 11:30 μμ on 8/5/2020.

### 3. ΕΙΔΙΚΕΣ ΠΛΗΡΟΦΟΡΙΕΣ ΑΙΤΗΣΗΣ - ΚΑΡΤΕΛΑ 3

Συμπλήρωση της 3<sup>ης</sup> καρτέλας, ως ακολούθως:

The screenshot displays a web browser window with the URL <https://cd3-pgs-cdms-ui-1.arhs-developments.com/tpui-cdms-web/#/cscreens/application-creation-wizard>. The application interface features a navigation menu at the top with options: STATIC.MENU.TITLE.OVERVIEW, STATIC.MENU.TITLE.APPLICATIONS (highlighted), STATIC.MENU.TITLE.AUTHORISATIONS, STATIC.MENU.TITLE.DRAFTS, STATIC.MENU.TITLE.NOTIFICATIONS, STATIC.MENU.TITLE.PREFERENCES, and STATIC.MENU.LOGOUT.

The main content area is titled "Special Procedure Application Information \*". It contains the following sections:

- Main Accounts for Special Procedures Customs Decision \***
  - Place of Accounts \***
    - Street Name And Number: Mia odow 12
    - Postcode: 1234
    - City: Mia polh
    - Member State: GR - Greece
    - UNLOCKCODE: UNLOCKCODE
  - Type of Accounts \***
    - English
- Records \***
  - Place of Records**: Includes a "Create" button.
  - Type of Records \***
    - Type of Record Description: Περιγραφή των εγγειών και καταχωρίσεων που αφορούν στο κωδικό
    - English

Κυλώνοντας προς τα κάτω την οθόνη, εμφανίζεται και συμπληρώνεται αναλόγως:

Επιλέγεται ΟΧΙ, δεδομένου ότι στην παρούσα περίοδο, το σύστημα δεν επιτρέπει να συμπληρωθεί αριθμός εγγύησης

TP

https://cd3-pgs-cdms-ui-1.arhs-developments.com/tpui-cdms-web/#/screens/application-creation-wizard

80%

STATIC.MENU.TITLE.OVERVIEW STATIC.MENU.TITLE.APPLICATIONS STATIC.MENU.TITLE.AUTHORISATIONS STATIC.MENU.TITLE.DRAFTS STATIC.MENU.TITLE.NOTIFICATIONS STATIC.MENU.TITLE.PREFERENCES STATIC.MENU.LOGOUT

Details Of Planned Activities \*

Παραγωγή ελιπίων ελευθέρου

English

Suggested Customs Offices \*

Customs Office(s) of Placement \*

GR000102

Customs Office(s) of Discharge \*

GR000102

Customs Office of Guarantee \*

GR004019

Period of Discharge \*

Period Of Discharge Special Procedure \*

6

Automatic Extension of the Time Period \*

Yes  No

Estimated Period of Discharge Description

Guarantee

Guarantee Indication \*

Yes  No

Guarantee Reference Number

Guarantee amount

Create

# Κυλώντας την οθόνη δεύτερη φορά, εμφανίζεται και συμπληρώνεται αναλόγως:

ΠΡΟΣΟΧΗ: Σε αυτό το σημείο εισάγουμε στοιχεία για τα εμπορεύματα που προκειται να υπαχθούν στο καθεστώς. Εμφανίζεται pop-up μενού που παρουσιάζεται στη συνέχεια.

Μαζική εισαγωγή στοιχείων, παρουσιάζεται στη συνέχεια.

The screenshot shows a web browser window displaying a web application. The browser's address bar shows the URL: <https://cd3-pgs-cdms-ui-1.arhs-developments.com/tpui-cdms-web/#/cscreens/application-creation-wizard>. The application has a blue navigation bar with several menu items: STATIC.MENU.TITLE.OVERVIEW, STATIC.MENU.TITLE.APPLICATIONS (highlighted), STATIC.MENU.TITLE.AUTHORISATIONS, STATIC.MENU.TITLE.DRAFTS, STATIC.MENU.TITLE.NOTIFICATIONS, STATIC.MENU.TITLE.PREFERENCES, and STATIC.MENU.LOGOUT.

The main content area is divided into two sections:

- Transfer of Rights and Obligations \***: This section contains a 'Transfer Of Rights Indication' with radio buttons for 'Yes' (selected) and 'No'. Below it is a 'Transfer Of Rights Description' text area containing the text 'Μερίκι μεταβύβας'. There is also a language dropdown menu set to 'English'.
- Inward Processing Application Information \***: This section contains a table for 'Goods to Be Placed Under the Special Procedure of Processing \*'. The table has columns for 'TARIC Code', 'Goods Description', 'Goods Quantity', 'Measure Unit', and 'Functionality'. Above the table are buttons for '+ Add new', 'Import', 'Export', and 'Clear'. The table currently shows 'No record found'.

At the bottom of the application, there is a section for 'Processed Products \*' with a 'Commodity Code' field, a 'Description Of Goods \*' text area, and a 'Remove' button. There is also a '+ Add new Processed Products' button.

The browser's taskbar at the bottom shows the Windows logo, search icon, and several application icons. The system tray on the right shows the time as 11:56 μμ and the date as 8/5/2020.

## ❖ Add new pop up μενού (1) :

The screenshot displays a web application interface with a 'View/Edit' modal window open. The modal is titled 'View/Edit' and contains several sections for data entry:

- Equivalent Goods Indication \***: Radio buttons for 'Yes' and 'No', with 'No' selected.
- Special Provisions Indication \***: Radio buttons for 'Yes' and 'No', with 'No' selected.
- Equivalent Goods**: A section with a 'Create' button circled in red.
- Economic Conditions Information \***: A section with a dropdown menu showing '1 - the processing of goods not listed in Annex 71-02 to Delegated Regulation (EU) 2015/2446' and a text area for 'Economic Conditions Description' containing 'μία περιγραφή'.
- Commodity Code \***: A section with a 'TARIC Code' field containing '27073010' and a 'Description Of Goods' section with a text area containing 'μία περιγραφή'.

At the bottom of the modal, there are 'Cancel' and 'OK' buttons. The background shows a table with columns for 'Transfer of Rights and Obligations', 'Inward Processing Application Information', and 'Processed Products'.

Ισχύει ο,τι έχει αναφερθεί για το CREATE. Στο παρόν μενού είναι ΥΠΟΧΡΕΩΤΙΚΟ!!

## ❖ Κυλώντας προς τα κάτω το add new pop up μενού (2) :

The screenshot shows a web application interface with a modal form titled "View/Edit" open over a background page. The background page has a navigation menu with items like "STATIC MENU TITLE OVERVIEW", "STATIC MENU TITLE APPLICATIONS", "STATIC MENU TITLE AUTHORIZATIONS", "STATIC MENU TITLE OBJECTS", "STATIC MENU TITLE NOTIFICATIONS", "STATIC MENU TITLE PREFERENCES", and "STATIC MENU LOGOUT".

The modal form "View/Edit" contains the following sections and fields:

- Quantity of Goods:** A text input field with the value "100" and a "Delete" button.
- Goods Quantity:** A text input field with the value "100".
- Measure Unit:** A dropdown menu with the value "Kilogram".
- Value Of Goods \*:**
  - Amount Value:** A text input field with the value "10000".
  - Amount Currency:** A dropdown menu with the value "EUR - Euro".
  - A "Remove" button and a "+ Add new Value Of Goods" button.
- Rate Of Yield:** A text input field with the value "94%".
- English:** A dropdown menu with the value "English".
- Identification of Goods:**
  - Identification Of Goods Code:** A dropdown menu with the value "5 - Carrying out of analyses".
  - Identification of goods Description:** A text input field with the value "δύο νέα περιγράμ".
  - English:** A dropdown menu with the value "English".

At the bottom of the modal form, there are "Cancel" and "Ok" buttons.

## ❖ Μαζική εισαγωγή στοιχείων(1) :

α) Όταν χρειάζεται να εισαχθούν πολλά δεδομένα που αφορούν στα υπαγόμενα εμπορεύματα κάνουμε κλικ στο κουμπί export:

Goods For Which Deferment Of Payment Is Applicable

Show rows in error only

Goods Description	Amount Value	Amount Currency	Functionality
Filter by Goods	Filter by Amount Value ...	Filter by Amount Cur	

No record found

512

⏪ ⏩ 1 ⏪ ⏩

β) Επιλέγεται η γλώσσα :

Language

EN - Anglais



## ❖ Μαζική εισαγωγή στοιχείων(2) :

γ) Το σύστημα δημιουργεί ένα excel αρχείο στο οποίο εισάγονται τα απαιτούμενα στοιχεία.

Goods For Which Deferment Of Payment Is Applicable				
Order number	Description Of Goods Goods Description	Language Language	Amount Value Amount Value	Amount Currency Amount Currency
	Text <M> [an]	Language <M> [clLanguageCode]	<M> [n..16,2]	<M> [clCurrency]

δ) Αφού συμπληρωθεί και αποθηκευτεί, φορτώνεται στο σύστημα μέσω της επιλογής “Import” και επιλέγοντας το σχετικό αρχείο.

Μετα την εισαγωγή του pop-up μενου, εμφανίζεται η οθόνη ως κάτωθι όπου και συνεχίζεται η συμπλήρωση:

TP

https://cd3-pgs-cdms-ui-1.arhs-developments.com/tpui-cdms-web/#/cscreens/application-creation-wizard

80%

STATIC.MENU.TITLE.OVERVIEW STATIC.MENU.TITLE.APPLICATIONS STATIC.MENU.TITLE.AUTHORISATIONS STATIC.MENU.TITLE.DRAFTS STATIC.MENU.TITLE.NOTIFICATIONS STATIC.MENU.TITLE.PREFERENCES STATIC.MENU.LOGOUT

Transfer Of Rights Description

Meriki metabibasi

English

Inward Processing Application Information \*

Goods to Be Placed Under the Special Procedure of Processing \*

+ Add new Import Export Clear Show rows in error only

TARIC Code	Goods Description	Code Quantity	Measure Unit	Functionality
27073010	mia perigrifi English	100	Kilogram	View/Edit Remove

Processed Products \*

Commodity Code \*

27073010

Description Of Goods \*

Goods Description \*

mia perigrifi perasegesi

English

Remove

+ Add new Processed Products

Prior Exportation IP EXIM \*

Με το pop up μενού εισήχθησαν πληροφορίες εδώ

Κυλώνοντας προς τα κάτω την οθόνη για τρίτη φορά, εμφανίζεται και συμπληρώνεται αναλόγως η τρίτη καρτέλα.

The screenshot shows a web browser window with the URL <https://cd3-pgs-cdms-ui-1.arhs-developments.com/tpui-cdms-web/#/cscreens/application-creation-wizard>. The browser's address bar shows the URL and a 80% zoom level. The application's navigation menu includes: STATIC.MENU.TITLE.OVERVIEW, STATIC.MENU.TITLE.APPLICATIONS (highlighted), STATIC.MENU.TITLE.AUTHORISATIONS, STATIC.MENU.TITLE.DRAFTS, STATIC.MENU.TITLE.NOTIFICATIONS, STATIC.MENU.TITLE.PREFERENCES, and STATIC.MENU.LOGOUT.

The main form contains the following sections:

- Prior Exportation Indication**: Radio buttons for Yes and No (No is selected).
- Period For Declaring Non Union Goods For IP**: A text input field.
- Release for Free Circulation by the Use of Bill of Discharge \***: Radio buttons for Yes and No (No is selected).
- Calculation Of Import Duties Indication \***: Radio buttons for Yes and No (Yes is selected).
- First place of use or processing**: A text input field with a 'Create' button.
- Places of processing or use \***: A table with columns for Qualifier of the Identification, Country, Type of location code, Coded Location, and Free Text Description. Each row has a 'Create' button. The 'Create' button for the first row is circled in red.
- Remove**: A button to remove a row.
- Add new Places of processing or use**: A button to add a new row.

At the bottom of the form, there are buttons for 'Submit', 'Cancel', and 'Save for later use'. The Windows taskbar at the bottom shows the date and time as 12:26 πμ 9/5/2020.

Προσοχή!!  
Υπάρχει  
υποχρεωτικό  
πεδίο!!!

## Ολοκλήρωση και Υποβολή

Με την ολοκλήρωση της συμπλήρωσης της 3<sup>ης</sup> καρτέλας μπορεί να γίνει :

- Υποβολή της αίτησης . Σε περίπτωση υποβολής αντίγραφο της αίτησης αποστέλλεται στην αρμόδια τελωνειακή αρχή
- Αποθήκευση της αίτησης
- Απόρριψη της αίτησης

# Υποβολή αίτησης

Μετά την υποβολή, η αίτηση εμφανίζεται ως: Sent – Στη συνέχεια πατάμε: **Refresh**

The screenshot displays the 'View Application Page' in the European Commission Trader Portal. The browser address bar shows the URL: <https://cd3-pgs-cdms-ui-1.arhs-developments.com/tpui-cdms-web/#/screens/tp/viewApplicationPages/viewApplicationPage?applicationId=2496>. The page title is 'View Application Page'. A navigation bar at the top contains various menu items. Below the navigation bar, there are several action buttons: Refresh, Duplicate Application, Right to Appeal, Print, Propose Adjustments and Period of Time, View Authorisation, View Acceptance Process details, View Timeline, Notifications, and Withdraw Application. The 'Application Status' is 'Sent', which is circled in blue. Below this, a message states: 'Your application is being processed. Please wait and refresh this page to get the Application Reference Number.' The 'Applicant Information' tab is selected and circled in red. The 'Relevant Information' section is expanded to show 'Applicant Information', which includes 'Applicant' details and 'Actor Identification' (EORI Number: GRX00010000). The 'Name and Address' section is also visible, showing fields for Name, Short Name 111, Street And Number, Address Street Number 111-0, Postcode (9170), City, and Address City 111-0. The Windows taskbar at the bottom shows the system tray with the date and time: 11:03 AM, 18/5/2020.

Μετά το Refresh η αίτηση εμφανίζει και τον αριθμό πρωτοκόλλου για τον οποίο έχει ήδη έρθει σχετική ειδοποίηση απο το σύστημα.

The screenshot displays the 'View Application Page' in the TP Trader Portal. The page features a navigation menu with options like 'Refresh', 'Duplicate Application', 'Right to Appeal', 'Print', 'Propose Adjustments and Period of Time', 'View Authorisation', 'View Acceptance Process details', 'View Timeline', 'Notifications', and 'Withdraw Application'. The 'Refresh' button is circled in orange. Below the navigation, the 'Application Reference Number' is displayed as 'GRPOGR004019-2020-HGP1109', which is also circled in orange. The 'Application Status' is shown as 'Registered'. The page is divided into sections: 'Applicant Information', 'Relevant Information', and 'Applicant Information'. The 'Applicant Information' section includes 'Actor Identification' (EORI Number: GRX00010000) and 'Name and Address' (Name, Short Name 111, Street And Number, Address Street Number 111-0, Postcode: 9170, City).

## Παρατηρήσεις :

- Σε περίπτωση που υποβάλλεται παρόμοια αίτηση :
  - Επιλογή της υπάρχουσας αίτησης ( από τη λίστα αιτήσεων)
  - Επιλογή: Αντίγραφο αίτησης

# Περιπτώσεις ειδοποιήσεων





Παράδειγμα Α: Ο τελωνειακός υπάλληλος ζητά περισσότερες πληροφορίες για το αίτημα, όπου εμφανίζεται η παρακάτω οθόνη :

The screenshot shows the European Commission Trader Portal (TP) dashboard. The main section is titled 'Requests from DTCA' and contains a table with the following data:

Member State	Decision Taking Customs Authority	Application Reference Number	Customs Decision Reference Number	Notification Type	Reception Date	Expiry Date	Actions
GR	GR004019	GRIPOGR004019-2020-QJQ978		Request For Additional Information	18/05/2020	23/05/2020	Select notification, View application, View authorisation

Below this table is a section for 'Unread notifications' with a 'Refresh' button and a table of five rows:

Member State	Decision Taking Customs Authority	Application Reference Number	Customs Decision Reference Number	Notification Type	Reception Date	Actions
GR	GR004019	GRIPOGR004019-2020-QJQ978		Request For Additional Information	18/05/2020	Select notification, View application, View authorisation
GR	GR004019	GRIPOGR004019-2020-HGP1109		Application Acceptance Notification	18/05/2020	Select notification, View application, View authorisation
GR	GR004019	GRIPOGR004019-2020-HGP1109		Reference Number Notification	18/05/2020	Select notification, View application, View authorisation
GR	GR004019			Message Reception Notification	18/05/2020	Select notification, View application, View authorisation
GR	GR009901	GRRSSGR009901-2020-EQK1022		Decision Notification	14/05/2020	Select notification, View application, View authorisation

The 'Select notification' button in the first row of the 'Requests from DTCA' table is circled in red. The text 'Επιλέγεται η ειδοποίηση' (The notification is selected) is written to the right of the screenshot.

Επιλέγεται η ειδοποίηση

Μετά την επιλογή της ειδοποίησης, εμφανίζεται η παρακάτω οθόνη, όπου επιλέγουμε: **Provide Requested Answer**

The screenshot displays the TP (Trader Portal) interface. The browser address bar shows the URL: <https://cd3-pgs-cdms-ui-1.arhs-developments.com/tpui-cdms-web/#/screens/tp/notificationDetailPages/notificationOnApplicationPage?notificationId=5204>. The page title is "Notification on Application Page". The navigation menu includes "View Application", "Provide Requested Answer" (highlighted with a red circle), "Consult Request Answer", "Close", and "Initial Submission". The "General Application Information" tab is active, showing the following details:

- Decision Taking Customs Authority**
  - Customs Authority Reference Number: GR004019
  - Decision Taking Customs Authority Name and Address**
    - Name: ΤΕΛΩΝΕΙΑΚΗ ΠΕΡΙΦΕΡΕΙΑ ΑΤΤΙΚΗΣ
    - Street And Number: ΠΛΑΤΕΙΑ ΑΓ. ΝΙΚΟΛΑΟΥ
    - Postcode: 18537
    - City: ΠΕΙΡΑΙΑΣ
    - Country: GR - Greece
- Reduced Application Information**
  - Application Reference Number: GRIPGR004019-2020-QJ0978

The Windows taskbar at the bottom shows the system tray with the date and time: 11:40 AM, 18/3/2020.

Αναγράφεται η απάντηση.  
 (Παρέχεται η δυνατότητα να επισυναφθεί σχετικό αρχείο)  
 Επιλογή: submit

M

Notifications List Page

Application Reference Number Customs Decision Reference Number Notification Type Request Date of Reception Expiry Date Status

Application Reference Number	Customs Decision Reference Number	Notification Type	Request	Date of Reception	Expiry Date	Status	
GRIPOGR004019-2020-QJQ978		Request For Additional Information	Yes	18/05/2020	23/05/2020	Answered	View notification View application View authorisation Provide Request Answer Consult Request Answer
GRIPOGR004019-2020-HGP1109		Application Acceptance Notification	No	18/05/2020		Unread	View notification View application View authorisation Provide Request Answer Consult Request Answer
		Message Reception Notification	No	18/05/2020		Unread	View notification View application View authorisation Provide Request Answer Consult Request Answer
GRIPOGR004019-2020-QJQ978		Message Reception Notification	No	18/05/2020		Unread	View notification View application View authorisation Provide Request Answer Consult Request Answer
GRIPOGR004019-2020-HGP1109		Reference Number Notification	No	18/05/2020		Unread	View notification View application View authorisation Provide Request Answer Consult Request Answer

Παράδειγμα Β- Ο τελωνειακός υπάλληλος κάνει **αποδεκτή** την αίτηση :

The screenshot displays the 'Notifications List Page' in the TP (Trader Portal) interface. The page includes a navigation menu at the top and a table of notifications. The 'Application Acceptance Notification' row is highlighted with a green circle, indicating it has been accepted. The status of this notification is 'Unread'.

Application Reference Number	Customs Decision Reference Number	Notification Type	Request	Date of Reception	Expiry Date	Status	Actions
GRIPOGR004019-2020-QJQ978	GRIPOGR004019-2020-LIQ1111	Decision Notification	No	18/05/2020		Unread	View notification, View application, View authorisation, Provide Request Answer, Consult Request Answer
GRIPOGR004019-2020-QJQ978		Request For Additional Information	Yes	18/05/2020	23/05/2020	Answered	View notification, View application, View authorisation, Provide Request Answer, Consult Request Answer
GRIPOGR004019-2020-HGP1109		Application Acceptance Notification	No	18/05/2020		Unread	View notification, View application, View authorisation, Provide Request Answer, Consult Request Answer
		Message Reception Notification	No	18/05/2020		Unread	View notification, View application, View authorisation, Provide Request Answer, Consult Request Answer
GRIPOGR004019-2020-QJQ978		Message Reception Notification	No	18/05/2020		Unread	View notification, View application, View authorisation, Provide Request Answer, Consult Request Answer

# Παράδειγμα Γ:Ο τελωνειακός υπάλληλος εκδίδει την άδεια:

TP  
European Commission  
Trader Portal

Welcome tp.gr.x00010000  
Logout Details

STATIC.MENU.TITLE.OVERVIEW | STATIC.MENU.TITLE.APPLICATIONS | STATIC.MENU.TITLE.AUTHORISATIONS | STATIC.MENU.TITLE.DRAFTS | **STATIC.MENU.TITLE.NOTIFICATIONS** | STATIC.MENU.TITLE.PREFERENCES | STATIC.MENU.LOGOUT

### Notifications List Page

Refresh

Application Reference Number	Customs Decision Reference Number	Notification Type	Request	Date of Reception	Expiry Date	Status	
GRIPOGR004019-2020-QJQ978	GRIPOGR004019-2020-LIQ1111	Decision Notification	No	18/05/2020		Unread	View notification   View application View authorisation Provide Request Answer Consult Request Answer
GRIPOGR004019-2020-QJQ978		Request For Additional Information	Yes	18/05/2020	23/05/2020	Answered	View notification   View application View authorisation Provide Request Answer Consult Request Answer
GRIPOGR004019-2020-HGP1109		Application Acceptance Notification	No	18/05/2020		Unread	View notification   View application View authorisation Provide Request Answer Consult Request Answer
		Message Reception Notification	No	18/05/2020		Unread	View notification   View application View authorisation Provide Request Answer Consult Request Answer
GRIPOGR004019-2020-QJQ978		Message Reception Notification	No	18/05/2020		Unread	View notification   View application View authorisation Provide Request Answer

12:05 μμ  
18/5/2020

**ΤΕΛΩΝΕΙΑΚΗ ΠΕΡΙΦΕΡΕΙΑ ΑΤΤΙΚΗΣ**  
**Τμήμα Δ – Γραφείο Τελειοποίησης**

*Εανθίππη Μπουρμπούλη ( Τηλ: 210 4284474)*