

**Γενική Γραμματεία Δημοσίων Εσόδων**

**Διεύθυνση Ηλεκτρονικής Διακυβέρνησης**

**Διεύθυνση Πληροφοριακών Συστημάτων Τελωνείων**

**ΥΛΟΠΟΙΗΣΗ ΤΕΛΩΝΕΙΑΚΩΝ ΗΛΕΚΤΡΟΝΙΚΩΝ ΥΠΗΡΕΣΙΩΝ**

**ICISnet**

**ΥΛΟΠΟΙΗΣΗ ΛΟΓΙΣΜΙΚΟΥ ΕΦΑΡΜΟΓΩΝ**

**ΕΓΧΕΙΡΙΔΙΟ ΧΡΗΣΗΣ**

**Υποσύστημα Δηλωτικών**

**Εφαρμογή Εσωτερικών Χρηστών**

**Έκδοση: 03.00**

**30/09/2013**

**ΤΟ ΕΡΓΟ ΣΥΓΧΡΗΜΑΤΟΔΟΤΕΙΤΑΙ ΑΠΟ  
ΤΟ ΕΥΡΩΠΑΪΚΟ ΤΑΜΕΙΟ ΠΕΡΙΦΕΡΕΙΑΚΗΣ ΑΝΑΠΤΥΞΗΣ (ΕΤΠΑ),  
ΤΟ ΕΥΡΩΠΑΪΚΟ ΚΟΙΝΩΝΙΚΟ ΤΑΜΕΙΟ (ΕΚΤ)  
ΚΑΙ ΑΠΟ ΕΘΝΙΚΟΥΣ ΠΟΡΟΥΣ**



**ΕΛΛΗΝΙΚΗ ΔΗΜΟΚΡΑΤΙΑ**  
ΥΠΟΥΡΓΕΙΟ ΟΙΚΟΝΟΜΙΚΩΝ  
ΥΠ. ΕΣΣΩΤ. ΔΗΜ. ΔΙΟΙΚ. &  
ΑΠΟΚΕΝΤΡΩΣΗΣ



**ΕΥΡΩΠΑΪΚΗ ΕΝΩΣΗ**



ψηφιακή Ελλάδα  
Όλα είναι δυνατά  
Εθνικό Πρόγραμμα  
Ψηφιακή Σύγκλιση

**Ψηφιακή Ελλάδα**  
**Επιχειρησιακό Πρόγραμμα**  
«Ψηφιακή Σύγκλιση»



**ΕΠΙΧΕΙΡΗΣΙΑΚΟ ΠΡΟΓΡΑΜΜΑ**  
**ΕΣΠΑ**  
Πρόγραμμα για την Ανάπτυξη  
2007-2013

## Πίνακας Περιεχομένων

1.	Εισαγωγή .....	11
1.1	Είσοδος στην Εφαρμογή .....	12
1.2	Βασική οθόνη .....	14
1.3	Εργαλεία περιβάλλοντος χρήσης .....	14
1.4	Επιτυχής / ανεπιτυχής καταχώρηση παραστατικού (πχΣυνοπτικής Διασάφησης Εισόδου).....	16
1.5	Ιστορικό Παραστατικού.....	17
1.6	Σχετικά Μηνύματα.....	18
2.	Διαχείριση Συνοπτικής Διασάφησης Εισόδου .....	20
2.1	Δημιουργία Συνοπτικής Διασάφησης 1 <sup>ης</sup> Εισόδου.....	20
2.2	Αναζήτηση Συνοπτικής Διασάφησης 1 <sup>ης</sup> Εισόδου .....	22
2.3	Αναζήτηση Συνοπτικής Διασάφησης Επόμενης Εισόδου .....	26
2.4	Δημιουργία Διεθνούς Εκτροπής .....	27
2.5	Αναζήτηση Διεθνούς Εκτροπής .....	28
3.	Προσκόμιση Εμπορευμάτων – Διαχείριση Προσωρινής Εναπόθεσης .....	30
3.1	Γνωστοποίηση Άφιξης 1 <sup>ης</sup> Εισόδου .....	30
3.2	Αναζήτηση Γνωστοποίησης Άφιξης 1 <sup>ης</sup> Εισόδου.....	31
3.3	Δημιουργία Γνωστοποίησης Άφιξης Επόμενης Εισόδου .....	35
3.4	Αναζήτηση Γνωστοποίησης Άφιξης Επόμενης Εισόδου .....	37
3.5	Δημιουργία Δηλωτικού-Συνοπτικής Διασάφησης Εναπόθεσης.....	39
3.6	Αναζήτηση Δηλωτικού-Συνοπτικής Διασάφησης Εναπόθεσης .....	44
3.7	Αναζήτηση Κίνησης Π.Ε. (Δηλωτικό) .....	51
3.8	Αναζήτηση Κίνησης .....	53
3.9	Δημιουργία Παρατηρήσεων Παραλαβής Αποθηκάρου ΠΕ .....	54
3.10	Αναζήτηση Παρατηρήσεων Παραλαβής Αποθηκάρου ΠΕ .....	57
3.11	Δημιουργία Αίτησης Δηλωτικού .....	59
3.12	Αναζήτηση Αίτησης Δηλωτικού.....	62
3.13	Δημιουργία Πρωτοκόλλου Τελωνειακής Παράβασης .....	69
3.14	Αναζήτηση Πρωτοκόλλου Τελωνειακής Παράβασης .....	70
3.15	Δημιουργία Αίτησης Ανασυσκευασίας .....	73
3.16	Αναζήτηση Αίτησης Ανασυσκευασίας .....	78
4.	Ταξιδιώτες / Ιδιώτες .....	82
4.1	Δημιουργία Παρακολούθησης Ειδών / Οχημάτων Άνευ ΔΕΠΕ.....	82
4.2	Αναζήτηση Ειδών / Οχημάτων Άνευ ΔΕΠΕ .....	82

4.3	Δημιουργία Απόδειξης Παραλαβής Αποσκευών Επιβάτη (Α.Π.Α.Ε.) .....	86
4.4	Αναζήτηση Απόδειξης Παραλαβής Αποσκευών Επιβάτη (Α.Π.Α.Ε.).....	87
5.	Διαχείριση Πρωτοκόλλων .....	92
5.1	Δημιουργία Πρωτοκόλλων Αζητήτων .....	92
5.2	Αναζήτηση Πρωτοκόλλων Αζητήτων.....	94
5.3	Δημιουργία Πρωτοκόλλων Εγκατάλειψης.....	97
5.4	Αναζήτηση Πρωτοκόλλων Εγκατάλειψης .....	99
5.5	Δημιουργία Πρωτοκόλλου Δήμευσης .....	103
5.6	Αναζήτηση Πρωτοκόλλου Δήμευσης.....	105
5.7	Δημιουργία Πρωτοκόλλου Καταστροφής.....	109
5.8	Αναζήτηση Πρωτοκόλλων Καταστροφής.....	111
5.9	Δημιουργία Πρωτοκόλλου Παράδοσης και Παραλαβής .....	116
5.10	Αναζήτηση Πρωτοκόλλων Παράδοσης και Παραλαβής .....	118
5.11	Δημιουργία Πρωτοκόλλου Δωρεάν Παράδοσης και Παραλαβής .....	121
5.12	Αναζήτηση Πρωτοκόλλων Δωρεάν Παράδοσης και Παραλαβής .....	123
5.13	Δημιουργία Διαχείρισης Παραδοθέντων Ειδών / Οχημάτων στον ΟΔΔΥ .....	127
5.14	Αναζήτηση Παραδοθέντων Ειδών / Οχημάτων στον ΟΔΔΥ .....	128
5.15	Δημιουργία Διαχείρισης Δεσμεύσεων/Κατασχέσεων .....	131
5.16	Αναζήτηση Δεσμεύσεων/Κατασχέσεων.....	133
6.	Διαχείριση Δημοπρασιών .....	137
6.1	Δημιουργία Δηλοποιήσεων Εμπορευμάτων Υποκείμενων σε Δασμούς και Φόρους .....	137
6.2	Αναζήτηση Δηλοποιήσεων Εμπορευμάτων Υποκείμενων σε Δασμούς και Φόρους .....	138
6.3	Δημιουργία Δηλοποίησης Εμπορευμάτων Κυριότητας Ελληνικού Δημοσίου .....	141
6.4	Αναζήτηση Δηλοποίησης Εμπορευμάτων Κυριότητας Ελληνικού Δημοσίου.....	143
6.5	Δημιουργία Έκθεσης Γνωμοδότησης.....	147
6.6	Αναζήτηση Έκθεσης Γνωμοδότησης .....	147
7.	Παρακολούθηση Πλοίων.....	150
7.1	Δημιουργία Προαναγγελίας Άφιξης – Αναχώρησης Πλοίου.....	150
7.2	Αναζήτηση Προαναγγελιών Άφιξης - Αναχώρησης .....	150
8.	Υποστηρικτικές Λειτουργίες .....	156
8.1	Δημιουργία Ειδικής Πίστωσης.....	156
8.2	Αναζήτηση Ειδικής Πίστωσης .....	157
8.3	Δημιουργία Αίτησης Δειγματοληψίας.....	161
8.4	Αναζήτηση Αίτησης Δειγματοληψίας .....	162
8.5	Δημιουργία Παρακολούθησης Κατάστασης Εμπορευμάτων Π.Ε.....	165
8.6	Αναζήτηση Παρακολούθησης Κατάστασης Εμπορευμάτων Π.Ε. ....	166
8.7	Αναζήτηση Κίνησης .....	169
8.8	Δημιουργία Μηνύματος Στατιστικών .....	171

8.9	Αναζήτηση Μηνυμάτων Στατιστικών (IE411) .....	172
8.10	Αναζήτηση Εισερχομένων IE412.....	173
8.11	Αναζήτηση Προηγούμενων Παραστατικών.....	174
8.12	Εύρεση Αζητήτων .....	175
8.13	Αποστολή Μηνυμάτων .....	176
8.14	Αναζήτηση Μηνυμάτων .....	177
9.	Παράρτημα I .....	179
9.1	Εκτυπώσεις.....	179
9.2	Dashboard (Εκκρεμείς Εργασίες).....	180
9.3	Διαχείριση Εσωτερικών Χρηστών.....	181
10.	Παράρτημα II .....	183
10.1	Μηνύματα ICS ΦΑΣΗ 1 .....	183
10.2	ENS : Πίνακας Ενεργειών – Καταστάσεων ανά Παραστατικό .....	184
10.3	Παράρτημα II Κωδικοποίηση Παραστατικών .....	185

**ΕΙΚΟΝΕΣ**

Εικόνα 1: MRN.....	12
Εικόνα 2. Μετρητής.....	16

**ΠΕΡΙΕΧΟΜΕΝΑ ΟΘΟΝΩΝ**

Οθόνη 1: Οθόνη εμφάνισης Κωδικού Χρήστη και Συνθηματικού .....	13
Οθόνη 2: Βασική Οθόνη.....	14
Οθόνη 3: Επιστροφή.....	14
Οθόνη 4 : Απεικόνιση Φακού.....	15
Οθόνη 5: Λίστα Επιλογών .....	15
Οθόνη 6: Απεικόνιση Ημερολογίου.....	15
Οθόνη 7: Απεικόνιση Λουκέτου.....	15
Οθόνη 8: Οθόνη Προεπισκόπησης - Διαγραφή.....	16
Οθόνη 9: Οθόνη Ανάκτησης Παραστατικού .....	16
Οθόνη 10: Εντόπιση Σφαλμάτων .....	16
Οθόνη 11: Προβολή Ιστορικού μίας ENS.....	17
Οθόνη 12: Προβολή Εκδοχής .....	17
Οθόνη 13: Συνοπτική εικόνα μεταβολών.....	18
Οθόνη 14: Οθόνη Προβολής ENS – Σχετικά Μηνύματα .....	19
Οθόνη 15: Οθόνη Προβολής ENS – Σχετικά Μηνύματα – Προβολή .....	19
Οθόνη 16: Συνοπτική Διασάφηση 1 <sup>ης</sup> Εισόδου- Δημιουργία.....	20
Οθόνη 17: Συνοπτική Διασάφηση 1 <sup>ης</sup> Εισόδου – Προσθήκη Είδους.....	21
Οθόνη 18: Συνοπτική Διασάφηση 1 <sup>ης</sup> Εισόδου-Δημιουργία Είδους.....	21
Οθόνη 19: Συνοπτική Διασάφηση 1 <sup>ης</sup> Εισόδου –Συνοπτική Εικόνα Ειδών.....	21
Οθόνη 20: Συνοπτική Διασάφηση 1 <sup>ης</sup> Εισόδου- Αναζήτηση με MRN .....	22
Οθόνη 21: Συνοπτική Διασάφηση 1 <sup>ης</sup> Εισόδου- Αναζήτηση με άλλα κριτήρια .....	22
Οθόνη 22: Συνοπτική Διασάφηση 1 <sup>ης</sup> Εισόδου- Αποτελέσματα αναζήτησης .....	23
Οθόνη 23: Συνοπτική Διασάφηση 1 <sup>ης</sup> Εισόδου- Προβολή.....	23
Οθόνη 24: Συνοπτική Διασάφηση 1 <sup>ης</sup> Εισόδου- Μεταβολή.....	24
Οθόνη 25: Συνοπτική Διασάφηση 1 <sup>ης</sup> Εισόδου – Επιλογή Ειδών προς Αποστολή Απαγορευτικών Μέτρων .....	25
Οθόνη 26: Συνοπτική Διασάφηση 1 <sup>ης</sup> Εισόδου – Αποστολή Απαγορευτικών Μέτρων.....	25
Οθόνη 27: Συνοπτική Διασάφηση Επόμενης Εισόδου- Αναζήτηση.....	26
Οθόνη 28: Συνοπτική Διασάφηση Επόμενης Εισόδου – Αποτελέσματα αναζήτησης .....	26
Οθόνη 29: Συνοπτική Διασάφηση Επόμενης Εισόδου- Προβολή .....	27
Οθόνη 30: Διεθνής Εκτροπή– Δημιουργία .....	28
Οθόνη 31: Διεθνής Εκτροπή – Δημιουργία Είδους .....	28
Οθόνη 32: Διεθνής Εκτροπή - Αναζήτηση .....	29
Οθόνη 33: Διεθνής Εκτροπή -Αποτελέσματα αναζήτησης.....	29
Οθόνη 34: Διεθνής Εκτροπή -Προβολή.....	29
Οθόνη 35: Γνωστοποίηση Άφιξης 1 <sup>ης</sup> Εισόδου- Δημιουργία.....	30
Οθόνη 36: Γνωστοποίηση Άφιξης 1 <sup>ης</sup> Εισόδου – Προσθήκη Είδους.....	30
Οθόνη 37: Γνωστοποίηση Άφιξης 1 <sup>ης</sup> Εισόδου – Δημιουργία Είδους.....	31
Οθόνη 38: Γνωστοποίηση Άφιξης 1 <sup>ης</sup> Εισόδου –Συνοπτική Εικόνα Ειδών.....	31
Οθόνη 39: Γνωστοποίηση Άφιξης 1 <sup>ης</sup> Εισόδου -Αναζήτηση .....	32
Οθόνη 40: Γνωστοποίηση Άφιξης 1 <sup>ης</sup> Εισόδου - Αποτελέσματα αναζήτησης .....	33
Οθόνη 41: Γνωστοποίηση Άφιξης 1 <sup>ης</sup> Εισόδου - Προβολή.....	33
Οθόνη 42: Γνωστοποίηση Άφιξης 1 <sup>ης</sup> Εισόδου - Μεταβολή .....	34
Οθόνη 43: Γνωστοποίηση Άφιξης Επόμενης Εισόδου- Δημιουργία.....	35
Οθόνη 44: Γνωστοποίηση Άφιξης Επόμενης Εισόδου – Προσθήκη Είδους.....	35
Οθόνη 45: Γνωστοποίηση Άφιξης Επόμενης Εισόδου – Δημιουργία Είδους.....	36
Οθόνη 46: Γνωστοποίηση Άφιξης Επόμενης Εισόδου – Συνοπτική Εικόνα Ειδών.....	36
Οθόνη 47: Γνωστοποίηση Άφιξης Επόμενης Εισόδου - Αναζήτηση .....	37
Οθόνη 48: Γνωστοποίηση Άφιξης Επόμενης Εισόδου-Αποτελέσματα αναζήτησης .....	38
Οθόνη 49: Γνωστοποίηση Άφιξης Επόμενης Εισόδου – Προβολή.....	38
Οθόνη 50: Γνωστοποίηση Άφιξης Επόμενης Εισόδου - Μεταβολή .....	39
Οθόνη 51: Δηλωτικό - Δημιουργία - Συναλλασσόμενοι .....	40

Οθόνη 52: Δηλωτικό – Δημιουργία – Στοιχεία Δηλωτικού .....	41
Οθόνη 53: Δηλωτικό Συνοπτικής Διασάφησης Εναπόθεσης – Προσθήκη Είδους.....	42
Οθόνη 54: Δηλωτικό - Είδη – Υποενότητες .....	42
Οθόνη 55: Δηλωτικό – Είδη - Συναλλασσόμενοι .....	43
Οθόνη 56: Δηλωτικό – Είδη - Εμπορεύματα.....	43
Οθόνη 57: Δηλωτικό – Λήψη MRN .....	44
Οθόνη 58: Δηλωτικό- Αναζήτηση με MRN .....	45
Οθόνη 59: Δηλωτικό- Αναζήτηση με άλλα κριτήρια .....	45
Οθόνη 60: Δηλωτικό - Αποτελέσματα αναζήτησης .....	46
Οθόνη 61: Δηλωτικό - Προβολή .....	46
Οθόνη 62: Δηλωτικό – Μεταβολή.....	47
Οθόνη 63: Δηλωτικό - Μεταβολή Υποβάλλοντος .....	48
Οθόνη 64: Δηλωτικό - Εκδοχές - Ιστορικότητα .....	48
Οθόνη 65: Δηλωτικό – Παράταση .....	49
Οθόνη 66: Δηλωτικό - Αλλαγή Στοιχείων Αποθήκης .....	49
Οθόνη 67: Δηλωτικό – Πίνακας Ειδών.....	50
Οθόνη 68: Δηλωτικό – Προβολή Πιστώσεων.....	51
Οθόνη 69: Κίνηση Π.Ε. (Δηλωτικό)- Αναζήτηση .....	52
Οθόνη 70: Κίνηση Π.Ε. (Δηλωτικό) - Αποτελέσματα αναζήτησης.....	52
Οθόνη 71: Κίνηση- Αναζήτηση.....	53
Οθόνη 72: Κίνηση - Αποτελέσματα αναζήτησης .....	53
Οθόνη 73: Παρατηρήσεις Παραλαβής Αποθηκάρου ΠΕ – Δημιουργία.....	54
Οθόνη 74: Παρατηρήσεις Παραλαβής Αποθηκάρου ΠΕ – Στοιχεία Παρατηρήσεων Παραλαβής Αποθηκάρου.....	55
Οθόνη 75: Παρατηρήσεις Παραλαβής Αποθηκάρου ΠΕ– Προσθήκη Είδους.....	56
Οθόνη 76: Παρατηρήσεις Παραλαβής Αποθηκάρου ΠΕ – Είδη Παραληφθέντα Καλώς.....	56
Οθόνη 77: Παρατηρήσεις Παραλαβής Αποθηκάρου ΠΕ – Είδη Παραληφθέντα με Διαφορές.....	56
Οθόνη 78: Παρατηρήσεις Παραλαβής Αποθηκάρου ΠΕ – Συνοπτική Εικόνα Ειδών.....	57
Οθόνη 79: Παρατηρήσεις Παραλαβής Αποθηκάρου ΠΕ – Λήψη MRN.....	57
Οθόνη 80: Παρατηρήσεις Παραλαβής Αποθηκάρου ΠΕ – Αναζήτηση με MRN .....	58
Οθόνη 81: Παρατηρήσεις Παραλαβής Αποθηκάρου ΠΕ – Αναζήτηση με Κριτήρια .....	58
Οθόνη 82: Παρατηρήσεις Παραλαβής Αποθηκάρου ΠΕ - Αποτελέσματα αναζήτησης .....	59
Οθόνη 83: Αίτηση Δηλωτικού - Δημιουργία .....	60
Οθόνη 84: Αίτηση Δηλωτικού – Δημιουργία Οίκοθεν .....	60
Οθόνη 85: Αίτηση Δηλωτικού – Στοιχεία Αίτησης Δηλωτικού .....	61
Οθόνη 86: Αίτηση Δηλωτικού – Προσθήκη Είδους .....	61
Οθόνη 87: Αίτηση Δηλωτικού - Δημιουργία Είδους .....	62
Οθόνη 88: Αίτηση Δηλωτικού –Λήψη MRN .....	62
Οθόνη 89: Αίτηση Δηλωτικού – Αναζήτηση με MRN.....	63
Οθόνη 90: Αίτηση Δηλωτικού – Αναζήτηση με κριτήρια .....	63
Οθόνη 91: Αίτηση Δηλωτικού - Αποτελέσματα αναζήτησης.....	64
Οθόνη 92: Αίτηση Δηλωτικού -Προβολή.....	64
Οθόνη 93: Αίτηση Δηλωτικού – Μεταβολή .....	65
Οθόνη 94: Αίτηση Δηλωτικού - Ιστορικότητα.....	65
Οθόνη 95: Αίτηση Δηλωτικού – Χορήγηση Παράτασης.....	66
Οθόνη 96: Αίτηση Δηλωτικού – Αλλαγή Στοιχείων Αποθήκης.....	66
Οθόνη 97: Αίτηση Δηλωτικού - Ακύρωση.....	66
Οθόνη 98: Προβολή Ακυρωμένης Αίτησης Δηλωτικού.....	67
Οθόνη 99: Αίτηση Δηλωτικού - Οριστικοποίηση .....	67
Οθόνη 100: Προβολή εξοφλημένης Αίτησης Δηλωτικού .....	68
Οθόνη 101: Αίτηση Δηλωτικού - Προβολή Πιστώσεων .....	68
Οθόνη 102: Πρωτόκολλο Τελωνειακής Παράβασης - Δημιουργία .....	69
Οθόνη 103: Πρωτόκολλο Τελωνειακής Παράβασης- Αναζήτηση με MRN .....	70
Οθόνη 104: Πρωτόκολλο Τελωνειακής Παράβασης - Αποτελέσματα αναζήτησης.....	70
Οθόνη 105: Πρωτόκολλο Τελωνειακής Παράβασης - Προβολή .....	71
Οθόνη 106: Πρωτόκολλο Τελωνειακής Παράβασης -Μεταβολή .....	72
Οθόνη 107: Αίτηση Ανασυσχευασίας - Δημιουργία .....	73
Οθόνη 108: Αίτηση Ανασυσχευασίας – Προσθήκη Είδους.....	74
Οθόνη 109: Αίτηση Ανασυσχευασίας – Δημιουργία Είδους (1) .....	74
Οθόνη 110: Αίτηση Ανασυσχευασίας – Δημιουργία Είδους (2) .....	74
Οθόνη 111: Αίτηση Ανασυσχευασίας – Συσχευασίες (1) .....	75

Οθόνη 112: Αίτηση Ανασυσκευασίας – Συσκευασίες (2).....	75
Οθόνη 113: Αίτηση Ανασυσκευασίας – Συνοπτική Εικόνα Ειδών .....	76
Οθόνη 114: Αίτηση Ανασυσκευασίας – Λήψη MRN .....	76
Οθόνη 115: Ένδειξη Αίτησης Ανασυσκευασίας σε προηγ. παραστατικό.....	76
Οθόνη 116: Link Αίτησης Ανασυσκευασίας σε προηγ. παραστατικό.....	77
Οθόνη 117: Ιστορικότητα Παραστατικού που Ανασυσκευάστηκε.....	77
Οθόνη 118: Αίτηση Ανασυσκευασίας - Αναζήτηση.....	78
Οθόνη 119: Αίτηση Ανασυσκευασίας - Αποτελέσματα αναζήτησης.....	79
Οθόνη 120: Αίτηση Ανασυσκευασίας - Προβολή .....	79
Οθόνη 121: Αίτηση Ανασυσκευασίας - Μεταβολή.....	80
Οθόνη 122: Αίτηση Ανασυσκευασίας – Αποδοχή/Απόρριψη .....	80
Οθόνη 123: Αίτηση Ανασυσκευασίας – Ακύρωση.....	81
Οθόνη 124: Παρακολούθηση Ειδών / Οχημάτων Άνευ ΔΕΠΕ –Δημιουργία .....	82
Οθόνη 125: Παρακολούθηση Ειδών / Οχημάτων Άνευ ΔΕΠΕ - Αναζήτηση.....	83
Οθόνη 126: Παρακολούθηση Ειδών / Οχημάτων Άνευ ΔΕΠΕ - Αποτελέσματα αναζήτησης.....	83
Οθόνη 127: Παρακολούθηση Ειδών / Οχημάτων Άνευ ΔΕΠΕ - Προβολή .....	84
Οθόνη 128: Παρακολούθηση Ειδών / Οχημάτων Άνευ ΔΕΠΕ - Μεταβολή.....	85
Οθόνη 129: Παρακολούθηση Ειδών / Οχημάτων Άνευ ΔΕΠΕ - Ακύρωση .....	85
Οθόνη 130: Απόδειξη Παραλαβής Αποσκευών Επιβάτη - Δημιουργία.....	86
Οθόνη 131: Απόδειξη Παραλαβής Αποσκευών Επιβάτη – Προσθήκη Είδους.....	86
Οθόνη 132: Απόδειξη Παραλαβής Αποσκευών Επιβάτη – Δημιουργία Είδους.....	87
Οθόνη 133: Απόδειξη Παραλαβής Αποσκευών Επιβάτη – Συνοπτική Εικόνα Ειδών .....	87
Οθόνη 134: Απόδειξη Παραλαβής Αποσκευών Επιβάτη – Αναζήτηση .....	88
Οθόνη 135: Απόδειξη Παραλαβής Αποσκευών Επιβάτη -Αποτελέσματα αναζήτησης.....	89
Οθόνη 136: Απόδειξη Παραλαβής Αποσκευών Επιβάτη - Προβολή .....	89
Οθόνη 137: Απόδειξη Παραλαβής Αποσκευών Επιβάτη - Μεταβολή.....	90
Οθόνη 138: Απόδειξη Παραλαβής Αποσκευών Επιβάτη – Παράταση .....	90
Οθόνη 139: Απόδειξη Παραλαβής Αποσκευών Επιβάτη – Ακύρωση.....	91
Οθόνη 140: Απόδειξη Παραλαβής Αποσκευών Επιβάτη - Αλλαγή Στοιχείων Αποθήκης.....	91
Οθόνη 141: Πρωτόκολλο Αζητήτων - Δημιουργία.....	92
Οθόνη 142: Πρωτόκολλο Αζητήτων – Προσθήκη Είδους.....	92
Οθόνη 143: Πρωτόκολλο Αζητήτων - Δημιουργία Είδους.....	93
Οθόνη 144: Πρωτόκολλο Αζητήτων – Συνοπτική Εικόνα Ειδών .....	93
Οθόνη 145: Πρωτόκολλο Αζητήτων - Αναζήτηση.....	94
Οθόνη 146: Πρωτόκολλο Αζητήτων - Αποτελέσματα αναζήτησης.....	95
Οθόνη 147: Πρωτόκολλο Αζητήτων - Προβολή .....	95
Οθόνη 148: Πρωτόκολλο Αζητήτων - Μεταβολή.....	96
Οθόνη 149: Πρωτόκολλο Αζητήτων - Ακύρωση .....	96
Οθόνη 150: Πρωτόκολλο Αζητήτων -Οριστικοποίηση.....	97
Οθόνη 151: Πρωτόκολλο Αζητήτων – Επαλήθευση - Μεταβολή Στοιχείων Είδους.....	97
Οθόνη 152: Πρωτόκολλο Αζητήτων - Επαλήθευση Εμπορευμάτων .....	97
Οθόνη 153: Πρωτόκολλο Εγκατάλειψης - Δημιουργία .....	98
Οθόνη 154: Πρωτόκολλο Εγκατάλειψης – Προσθήκη Είδους.....	98
Οθόνη 155: Πρωτόκολλο Εγκατάλειψης – Δημιουργία Είδους.....	99
Οθόνη 156: Πρωτόκολλο Εγκατάλειψης – Συνοπτική Εικόνα Ειδών .....	99
Οθόνη 157: Πρωτόκολλο Εγκατάλειψης - Αναζήτηση.....	100
Οθόνη 158: Πρωτόκολλο Εγκατάλειψης - Αποτελέσματα αναζήτησης.....	101
Οθόνη 159: Πρωτόκολλο Εγκατάλειψης - Προβολή .....	101
Οθόνη 160: Πρωτόκολλο Εγκατάλειψης - Μεταβολή.....	102
Οθόνη 161: Πρωτόκολλο Εγκατάλειψης - Ακύρωση.....	102
Οθόνη 162: Πρωτόκολλο Εγκατάλειψης – Αποδοχή / Απόρριψη .....	103
Οθόνη 163: Πρωτόκολλο Εγκατάλειψης – Επαλήθευση Εμπ/των - Μεταβολή Στοιχείων Είδους .....	103
Οθόνη 164: Πρωτόκολλο Εγκατάλειψης - Επαλήθευση Εμπορευμάτων .....	103
Οθόνη 165: Πρωτόκολλο Δήμευσης -Δημιουργία .....	104
Οθόνη 166: Πρωτόκολλο Δήμευσης – Προσθήκη Είδους .....	104
Οθόνη 167: Πρωτόκολλο Δήμευσης – Δημιουργία Είδους .....	105
Οθόνη 168: Πρωτόκολλο Δήμευσης – Συνοπτική Εικόνα Ειδών .....	105
Οθόνη 169: Πρωτόκολλο Δήμευσης - Αναζήτηση .....	106
Οθόνη 170: Πρωτόκολλο Δήμευσης - Αποτελέσματα Αναζήτησης.....	107
Οθόνη 171: Πρωτόκολλο Δήμευσης - Προβολή.....	107

Οθόνη 172: Πρωτόκολλο Δήμευσης - Μεταβολή.....	108
Οθόνη 173: Πρωτόκολλο Δήμευσης - Ακύρωση.....	108
Οθόνη 174: Πρωτόκολλο Δήμευσης – Επαλήθευση Εμπ/των - Μεταβολή Στοιχείων Είδους....	109
Οθόνη 175: Πρωτόκολλο Δήμευσης - Επαλήθευση Εμπορευμάτων.....	109
Οθόνη 176: Πρωτόκολλο Καταστροφής - Δημιουργία .....	110
Οθόνη 177: Πρωτόκολλο Καταστροφής – Προσθήκη Είδους .....	110
Οθόνη 178: Πρωτόκολλο Καταστροφής - Δημιουργία Είδους .....	111
Οθόνη 179: Πρωτόκολλο Καταστροφής – Συνοπτική Εικόνα Ειδών .....	111
Οθόνη 180: Πρωτόκολλο Καταστροφής - Αναζήτηση .....	112
Οθόνη 181: Πρωτόκολλο Καταστροφής - Αποτελέσματα αναζήτησης.....	113
Οθόνη 182: Πρωτόκολλο Καταστροφής - Προβολή.....	113
Οθόνη 183: Πρωτόκολλο Καταστροφής - Μεταβολή.....	114
Οθόνη 184: Πρωτόκολλο Καταστροφής - Ακύρωση.....	114
Οθόνη 185: Πρωτόκολλο Καταστροφής – Αποδοχή / Απώριψη.....	115
Οθόνη 186: Πρωτόκολλο Καταστροφής – Επαλήθευση Εμπ/των - Μεταβολή Στοιχείων Είδους .....	115
Οθόνη 187: Πρωτόκολλο Καταστροφής - Επαλήθευση Εμπορευμάτων .....	115
Οθόνη 188: Πρωτόκολλο Καταστροφής - Γνωμοδότηση Επιτροπής Καταστροφής.....	116
Οθόνη 189: Πρωτόκολλο Παράδοσης και Παραλαβής - Δημιουργία .....	117
Οθόνη 190: Πρωτόκολλο Παράδοσης και Παραλαβής – Προσθήκη Είδους .....	117
Οθόνη 191: Πρωτόκολλο Παράδοσης και Παραλαβής – Δημιουργία Είδους.....	118
Οθόνη 192: Πρωτόκολλο Παράδοσης και Παραλαβής – Συνοπτική Εικόνα Ειδών.....	118
Οθόνη 193: Πρωτόκολλο Παράδοσης και Παραλαβής - Αναζήτηση .....	119
Οθόνη 194: Πρωτόκολλο Παράδοσης και Παραλαβής – Αποτελέσματα αναζήτησης.....	119
Οθόνη 195: Πρωτόκολλο Παράδοσης και Παραλαβής - Προβολή.....	120
Οθόνη 196: Πρωτόκολλο Παράδοσης και Παραλαβής - Μεταβολή .....	120
Οθόνη 197: Πρωτόκολλο Παράδοσης και Παραλαβής - Ακύρωση.....	121
Οθόνη 198: Πρωτόκολλο Παράδοσης και Παραλαβής - Μεταβολή Στοιχείων Είδους.....	121
Οθόνη 199: Πρωτόκολλο Παράδοσης και Παραλαβής - Επαλήθευση Εμπορευμάτων.....	121
Οθόνη 200: Πρωτόκολλο Δωρεάν Παράδοσης και Παραλαβής - Δημιουργία .....	122
Οθόνη 201: Πρωτόκολλο Δωρεάν Παράδοσης και Παραλαβής – Προσθήκη Είδους .....	122
Οθόνη 202: Πρωτόκολλο Δωρεάν Παράδοσης και Παραλαβής – Δημιουργία Είδους .....	123
Οθόνη 203: Πρωτόκολλο Δωρεάν Παράδοσης και Παραλαβής – Συνοπτική Εικόνα Ειδών ....	123
Οθόνη 204: Πρωτόκολλο Δωρεάν Παράδοσης και Παραλαβής - Αναζήτηση .....	124
Οθόνη 205: Πρωτόκολλο Δωρεάν Παράδοσης και Παραλαβής - Αποτελέσματα αναζήτησης..	125
Οθόνη 206: Πρωτόκολλο Δωρεάν Παράδοσης και Παραλαβής - Προβολή.....	125
Οθόνη 207: Πρωτόκολλο Δωρεάν Παράδοσης και Παραλαβής - Μεταβολή .....	126
Οθόνη 208: Πρωτόκολλο Δωρεάν Παράδοσης και Παραλαβής - Ακύρωση.....	126
Οθόνη 209: Πρωτόκ. Δωρεάν Παράδοσης και Παραλαβής – Επαλήθευση Εμπ/των - Μεταβολή Στοιχείων Είδους .....	127
Οθόνη 210: Πρωτόκολλο Δωρεάν Παράδοσης και Παραλαβής - Επαλήθευση Εμπορευμάτων .....	127
Οθόνη 211: Διαχείριση Παραδοθέντων Ειδών / Οχημάτων στον ΟΔΔΥ - Δημιουργία.....	128
Οθόνη 212: Διαχείριση Παραδοθέντων Ειδών / Οχημάτων στον ΟΔΔΥ - Αναζήτηση .....	129
Οθόνη 213: Διαχείριση Παραδοθέντων Ειδών / Οχημάτων στον ΟΔΔΥ - Αποτελέσματα αναζήτησης.....	130
Οθόνη 214: Διαχείριση Παραδοθέντων Ειδών / Οχημάτων στον ΟΔΔΥ - Προβολή.....	130
Οθόνη 215: Διαχείριση Παραδοθέντων Ειδών / Οχημάτων στον ΟΔΔΥ - Μεταβολή .....	131
Οθόνη 216: Διαχείριση Παραδοθέντων Ειδών / Οχημάτων στον ΟΔΔΥ - Ακύρωση.....	131
Οθόνη 217: Δεσμεύσεις/Κατασχέσεις - Δημιουργία.....	132
Οθόνη 218: Δεσμεύσεις/Κατασχέσεις – Προσθήκη Είδους.....	132
Οθόνη 219: Δεσμεύσεις/Κατασχέσεις – Δημιουργία Είδους.....	133
Οθόνη 220: Δεσμεύσεις/Κατασχέσεις – Συνοπτική Εικόνα Ειδών.....	133
Οθόνη 221: Δεσμεύσεις/Κατασχέσεις - Αναζήτηση.....	134
Οθόνη 222: Δεσμεύσεις/Κατασχέσεις - Αποτελέσματα αναζήτησης .....	135
Οθόνη 223: Δεσμεύσεις/Κατασχέσεις - Προβολή .....	135
Οθόνη 224: Δεσμεύσεις/Κατασχέσεις -Αποδέσμευση.....	136
Οθόνη 225: Δηλοποίηση Υποκείμενων Εμπορευμάτων – Δημιουργία .....	137
Οθόνη 226: Δηλοποίηση Υποκείμενων Εμπορευμάτων – Δημιουργία Είδους .....	137
Οθόνη 227: Δηλοποίηση Υποκείμενων Εμπορευμάτων – Συνοπτική Εικόνα Ειδών .....	138
Οθόνη 228: Δηλοποίηση Υποκείμενων Εμπορευμάτων - Αναζήτηση .....	139



Οθόνη 229: Δηλοποίηση Υποκείμενων Εμπορευμάτων - Αποτελέσματα αναζήτησης.....	139
Οθόνη 230: Δηλοποίηση Υποκείμενων Εμπορευμάτων - Προβολή.....	140
Οθόνη 231: Δηλοποίηση Υποκείμενων Εμπορευμάτων - Μεταβολή Δημοπρασίας.....	140
Οθόνη 232: Δηλοποίηση Υποκείμενων Εμπορευμάτων - Δημιουργία Είδους .....	140
Οθόνη 233: Δηλοποίηση Υποκείμενων Εμπορευμάτων - Τροποποίηση Αποτελεσμάτων Δημοπρασίας .....	141
Οθόνη 234: Δηλοποίηση Υποκείμενων Εμπορευμάτων - Δημιουργία Δημοπρασίας .....	141
Οθόνη 235: Δηλοποίηση Εμπορευμάτων Κυριότητας Ελληνικού Δημοσίου - Δημιουργία.....	142
Οθόνη 236: Δηλοποίηση Εμπορευμάτων Κυριότητας Ελληνικού Δημοσίου- Δημιουργία Είδους .....	142
Οθόνη 237: Δηλοποίηση Εμπορευμάτων Κυριότητας Ελληνικού Δημοσίου – Συνοπτική Εικόνα Ειδών.....	143
Οθόνη 238: Δηλοποίηση Εμπορευμάτων Κυριότητας Ελληνικού Δημοσίου - Αναζήτηση.....	144
Οθόνη 239: Δηλοποίηση Εμπορευμάτων Κυριότητας Ελληνικού Δημοσίου - Αποτελέσματα αναζήτησης.....	144
Οθόνη 240: Δηλοποίηση Εμπορευμάτων Κυριότητας Ελληνικού Δημοσίου - Προβολή.....	145
Οθόνη 241: Δηλοποίηση Εμπορευμάτων Κυριότητας Ελληνικού Δημοσίου - Μεταβολή Δημοπρασίας .....	145
Οθόνη 242: Δηλοποίηση Εμπορευμάτων Κυριότητας Ελληνικού Δημοσίου -Δημιουργία Είδους .....	145
Οθόνη 243: Δηλοποίηση Εμπορευμάτων Κυριότητας Ελληνικού Δημοσίου - Τροποποίηση Αποτελεσμάτων Δημοπρασίας.....	146
Οθόνη 244: Δηλοποίηση Εμπορευμάτων Κυριότητας Ελληνικού Δημοσίου - Δημιουργία 3 <sup>ης</sup> Δημοπρασίας .....	146
Οθόνη 245: Έκθεση Γνωμοδότησης – Δημιουργία.....	147
Οθόνη 246: Έκθεση Γνωμοδότησης - Αναζήτηση.....	148
Οθόνη 247: Έκθεση Γνωμοδότησης - Αποτελέσματα αναζήτησης .....	148
Οθόνη 248: Έκθεση Γνωμοδότησης - Προβολή .....	149
Οθόνη 249: Έκθεση Γνωμοδότησης - Μεταβολή .....	149
Οθόνη 250: Προαναγγελία Άφιξης – Αναχώρησης Πλοίου – Δημιουργία .....	150
Οθόνη 251: Προαναγγελίες Άφιξης - Αναχώρησης - Αναζήτηση.....	151
Οθόνη 252: Προαναγγελία Άφιξης - Αναχώρησης - Αποτελέσματα αναζήτησης.....	152
Οθόνη 253: Προαναγγελία Άφιξης – Αναχώρησης Πλοίου - Προβολή .....	153
Οθόνη 254: Αναγγελία Άφιξης – Κατάπλου Πλοίου - Προβολή.....	153
Οθόνη 255: Αίτηση Αναχώρησης – Απόπλου Πλοίου - Δημιουργία.....	154
Οθόνη 256: Αίτηση Αναχώρησης – Απόπλου Πλοίου - Μεταβολή .....	154
Οθόνη 257: Αναγγελία Άφιξης – Κατάπλου Πλοίου - Μεταβολή .....	155
Οθόνη 258: Αναγγελία Αναχώρησης – Απόπλου Πλοίου – Αποδοχή/Απόρριψη.....	155
Οθόνη 259: Ειδική Πίστωση - Δημιουργία.....	156
Οθόνη 260: Ειδική Πίστωση – Προσθήκη Είδους.....	156
Οθόνη 261: Ειδική Πίστωση – Δημιουργία Είδους.....	157
Οθόνη 262: Ειδική Πίστωση – Συνοπτική Εικόνα Ειδών.....	157
Οθόνη 263: Ειδική Πίστωση - Αναζήτηση .....	158
Οθόνη 264: Ειδική Πίστωση - Αποτελέσματα αναζήτησης .....	159
Οθόνη 265: Ειδική Πίστωση - Προβολή.....	159
Οθόνη 266: Ειδική Πίστωση – Ακύρωση .....	160
Οθόνη 267: Ειδική Πίστωση - Μεταβολή .....	160
Οθόνη 268: Αίτηση Δειγματοληψίας - Δημιουργία .....	161
Οθόνη 269: Αίτηση Δειγματοληψίας – Προσθήκη Είδους .....	161
Οθόνη 270: Αίτηση Δειγματοληψίας – Δημιουργία Είδους .....	162
Οθόνη 271: Αίτηση Δειγματοληψίας – Συνοπτική Εικόνα Ειδών .....	162
Οθόνη 272: Αίτηση Δειγματοληψίας - Αναζήτηση .....	163
Οθόνη 273: Αίτηση Δειγματοληψίας - Αποτελέσματα αναζήτησης.....	164
Οθόνη 274: Αίτηση Δειγματοληψίας - Προβολή .....	164
Οθόνη 275: Αίτηση Δειγματοληψίας – Αποδοχή/Απόρριψη .....	165
Οθόνη 276: Αίτηση Δειγματοληψίας – Μεταβολή .....	165
Οθόνη 277: Παρακολούθηση Κατάστασης Εμπορευμάτων Π.Ε. – Δημιουργία.....	166
Οθόνη 278: Παρακολούθηση Κατάστασης Εμπορευμάτων Π.Ε. - Αναζήτηση .....	167
Οθόνη 279: Παρακολούθηση Κατάστασης Εμπορευμάτων Π.Ε. - Αποτελέσματα αναζήτησης	168
Οθόνη 280: Παρακολούθηση Κατάστασης Εμπορευμάτων Π.Ε. - Προβολή.....	168
Οθόνη 281: Παρακολούθηση Κατάστασης Εμπορευμάτων Π.Ε. – Υποβολή Απαντητικού	

Μηνύματος .....	169
Οθόνη 282: Κίνηση - Αναζήτηση.....	170
Οθόνη 283: Κίνηση - Αποτελέσματα αναζήτησης .....	171
Οθόνη 284: Στατιστικά - Δημιουργία .....	172
Οθόνη 285: Στατιστικά Μηνύματα - Αναζήτηση.....	173
Οθόνη 286: Στατιστικά Μηνύματα - Αποτελέσματα αναζήτησης .....	173
Οθόνη 287: Εισερχόμενα - Αναζήτηση .....	174
Οθόνη 288: Εισερχόμενα – Αποτελέσματα Αναζήτησης.....	174
Οθόνη 289: Προηγούμενα Παραστατικά - Αναζήτηση.....	175
Οθόνη 290: Προηγούμενα Παραστατικά – Προβολή .....	175
Οθόνη 291: Μηνύματα - Αποστολή .....	177
Οθόνη 292: Μηνύματα - Αναζήτηση .....	178
Οθόνη 293: Μηνύματα – Αποτελέσματα Αναζήτησης.....	178
Οθόνη 294: Εκτυπώσεις – Ενδεικτική οθόνη .....	179
Οθόνη 295: Dashboard - Προβολή .....	180
Οθόνη 296: Αλλαγή Κωδικού.....	181
Οθόνη 297: Μεταβολή Στοιχείων Επικοινωνίας .....	182

## 1. Εισαγωγή

Εντός του μηνός Νοεμβρίου 2013 τίθεται σε πλήρη παραγωγική λειτουργία το Υποσύστημα Δηλωτικών του Πληροφοριακού Συστήματος Τελωνείων (ICISnet).

Το Υποσύστημα Δηλωτικών αποτελείται από

- ✓ Το περιβάλλον εξωτερικών χρηστών (i - trader) και
- ✓ Το περιβάλλον τελωνείου

Βασικό χαρακτηριστικό του νέου υποσυστήματος είναι η δυνατότητα που παρέχει στους χρήστες (εξωτερικούς και εσωτερικούς) για:

- Ηλεκτρονική υποβολή από τον εξωτερικό χρήστη προς το αρμόδιο τελωνείο:
  - Συνοπτικής Διασάφηση Εισόδου (ENS) (ήδη σε παραγωγική λειτουργία από 1/1/2011)
  - Διεθνούς Εκτροπής
  - Αναγγελίας Αφιξης 1<sup>ης</sup> Εισόδου
  - Αναγγελίας Αφιξης Επόμενης Εισόδου
- Νέες υποβολές:
  - Δηλωτικού - Συνοπτικής Διασάφησης Προσωρινής Εναπόθεσης
  - Αίτησης Δηλωτικού
  - Παρατηρήσεων Παραλαβής Αποθηκαρίου Π.Ε.
  - Αίτησης Ανασυσκευασίας
  - Αίτησης Πρωτοκόλλου Εγκατάλειψης
  - Αίτησης Πρωτοκόλλου Καταστροφής
  - Αίτησης Δειγματοληψίας
- Ηλεκτρονική αποδοχή των υποβαλλόμενων παραστατικών από το τελωνείο και
- Ηλεκτρονική επικοινωνία μεταξύ του Τελωνείου και των εξωτερικών χρηστών καθώς και ενημέρωσή τους για την εξέλιξη της συναλλαγής τους.

Το περιβάλλον του τελωνείου (Backend) υποστηρίζει τις εξής λειτουργίες/διαδικασίες:

- Διαχείριση Συνοπτικής Διασάφησης Εισόδου
  - Συνοπτική Διασάφηση 1<sup>ης</sup> Εισόδου
  - Συνοπτική Διασάφηση Επόμενης Εισόδου
  - Διεθνής Εκτροπή
- Προσκόμιση Εμπορευμάτων – Διαχείριση Προσωρινής Εναπόθεσης
  - Γνωστοποίηση Αφιξης 1<sup>ης</sup> Εισόδου
  - Γνωστοποίηση Αφιξης Επόμενης Εισόδου
  - Συνοπτική Διασάφηση Π.Ε.- (Δηλωτικό)
  - Αίτηση Δηλωτικού
  - Δημιουργία Π.Τ.Π.
  - Ανασυσκευασία
- Ταξιδιώτες / Ιδιώτες
  - Παρακολούθηση Ειδών – Οχημάτων Άνευ ΔΕΠΕ
  - Α.Π.Α.Ε.
- Διαχείριση Πρωτοκόλλων
  - Πρωτόκολλο Αζητήτων
  - Πρωτόκολλο Εγκατάλειψης
  - Πρωτόκολλο Δήμευσης
  - Πρωτόκολλο Καταστροφής
  - Πρωτόκολλο Παράδοσης – Παραλαβής
  - Πρωτόκολλο Δωρεάν Παράδοσης – Παραλαβής
  - Διαχείριση Παραδοθέντων ειδών – Οχημάτων προς Ο.Δ.Δ.Υ.
  - Διαχείριση Δεσμεύσεων/Κατασχέσεων

- Διαχείριση Δημοπρασιών
  - Δηλοποίηση Υποκειμένων Εμπορευμάτων
  - Δηλοποίηση Εμπορευμάτων Κυριότητας Ελληνικού Δημοσίου
  - Έκθεση Γνωμοδότησης
- Παρακολούθηση Πλοίων
  - Προαναγγελία Άφιξης – Αναχώρησης Πλοίου
- Υποστηρικτικές Λειτουργίες
  - Ειδική Πίστωση
  - Αίτηση Δειγματοληψίας
  - Παρακολούθηση Κατάστασης Εμπορευμάτων Π.Ε.
  - Αναζήτηση Κίνησης
  - Δημιουργία Μηνύματος Στατιστικών (IE411)
  - Αναζήτηση Μηνυμάτων Στατιστικών (IE411)
  - Αναζήτηση Εισερχομένων IE412
  - Αναζήτηση Προηγούμενων Παραστατικών
  - Εύρεση Αζητήτων
  - Αποστολή Μηνυμάτων
  - Αναζήτηση Μηνυμάτων
- Εκτυπώσεις

## Απόδοση - Μορφή MRN

- Ο αριθμός Αναφοράς Κίνησης (Movement Reference Number – MRN) αποδίδεται αυτόματα από το σύστημα μετά την επιτυχή ηλεκτρονική υποβολή του τελωνειακού παραστατικού από τον εξωτερικό χρήστη ή την καταχώρηση από τον εσωτερικό χρήστη.
- Μορφή MRN: Το MRN έχει εύρος δεκαοκτώ (18) χαρακτήρες και τη μορφή πχ 13 GR DH 1102 0000012 8, η οποία αναλύεται ως εξής:
  - 1<sup>ο</sup> και 2<sup>ο</sup> ψηφίο: έτος (13)
  - 3<sup>ο</sup> και 4<sup>ο</sup> ψηφίο: χώρα (GR)
  - 5<sup>ο</sup> και 6<sup>ο</sup> χαρακτήρας: τύπος παραστατικού (DH=Δηλωτικό) Σημ: Κωδικοποίηση παραστατικών βλ. Παράρτημα «ΚΩΔΙΚΟΠΟΙΗΣΗ ΠΑΡΑΣΤΑΤΙΚΩΝ»
  - 7<sup>ο</sup> έως και 10<sup>ο</sup> ψηφίο: κωδικός τελωνείου (1102=τελωνείο Ελευσίνας)
  - 11<sup>ο</sup> έως και 17<sup>ο</sup> ψηφίο: αύξουσα αρίθμηση (0000012) και
  - 18<sup>ο</sup> ψηφίο: ψηφίο ελέγχου (8)

MRN	13	GRDH1102	0000012	8
-----	----	----------	---------	---

Εικόνα 1 : MRN

## 1.1 Είσοδος στην Εφαρμογή

Ανοίξτε την εφαρμογή πλοήγησης διαδικτύου και εισάγετε τη διεύθυνση του **ICISnet**



Προτείνεται η χρήση πλοηγού **Microsoft Internet Explorer** ή **Firefox Mozilla**.

Εισάγετε τον **Κωδικό Χρήστη** και το **Συνθηματικό** σας και πατήστε **Είσοδος**. Εφόσον τα στοιχεία είναι σωστά, εμφανίζεται το βασικό μενού του υποσυστήματος Δηλωτικών.

ΓΕΝΙΚΗ ΓΡΑΜΜΑΤΕΙΑ ΠΛΗΡΟΦΟΡΙΑΚΩΝ ΣΥΣΤΗΜΑΤΩΝ

ΕΛΛΗΝΙΚΗ ΔΗΜΟΚΡΑΤΙΑ Υπουργείο Οικονομικών

### Σύνδεση

Για να συνδεθείτε, καταχωρήστε το όνομα χρήστη και τον κωδικό πρόσβασης μοναδικής σύνδεσης.

Όνομα χρήστη

Κωδικός πρόσβασης

Απαγορεύεται η μη εξουσιοδοτημένη χρήση αυτής της τοποθεσίας, η οποία μπορεί να επιφέρει αστική και ποινική δίωξη.

ΕΥΡΩΠΑΪΚΗ ΕΝΩΣΗ

ΕΛΛΗΝΙΚΗ ΔΗΜΟΚΡΑΤΙΑ ΥΠΟΥΡΓΕΙΟ ΟΙΚΟΝΟΜΙΚΩΝ

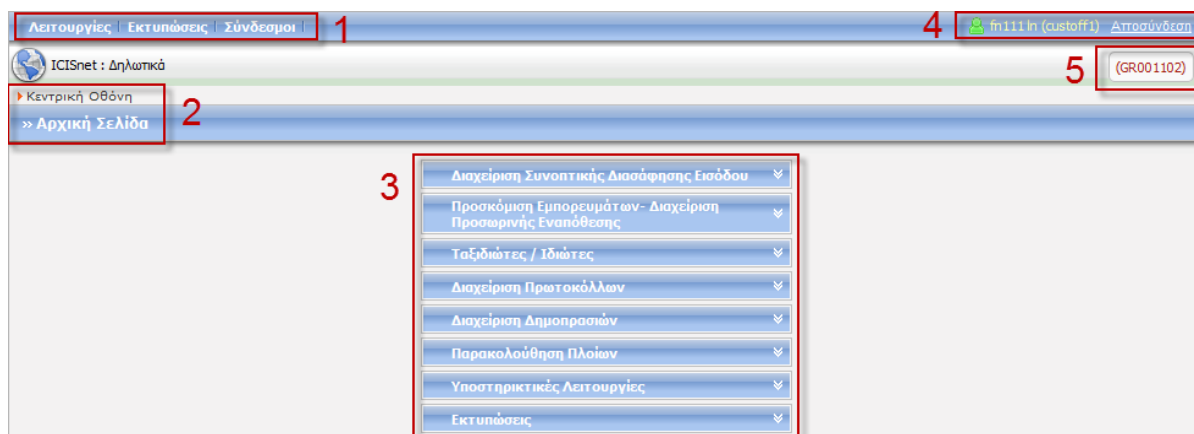
ΕΣΠΑ 2007-2013

“Το έργο συγχρηματοδοτείται από το Ευρωπαϊκό Ταμείο Περιφερειακής Ανάπτυξης (ΕΤΠΑ) και από Εθνικούς πόρους”

©Γενική Γραμματεία Πληροφοριακών Συστημάτων 2010

Οθόνη 1: Οθόνη εμφάνισης Κωδικού Χρήστη και Συνθηματικού

## 1.2 Βασική οθόνη



Οθόνη 2: Βασική Οθόνη

### 1 Δυναμικό μενού

Επιτρέπει την πλοήγηση στις λειτουργίες της εφαρμογής, ανεξάρτητα από την οθόνη στην οποία βρίσκεστε.

### 2 «Μονοπάτι» μενού

Εμφανίζει τη «διαδρομή» της οθόνης που απεικονίζεται τη δεδομένη στιγμή.

### 3 Μενού βασικής οθόνης

Επιτρέπει την πλοήγηση στις λειτουργίες της εφαρμογής, από τη βασική οθόνη. Εναλλακτικά, μπορείτε να χρησιμοποιήσετε το Δυναμικό μενού (1).

### 4 Ένδειξη Χρήστη – Αποσύνδεση

Εμφανίζει το ονοματεπώνυμο του συνδεδεμένου χρήστη και δίνει τη δυνατότητα αποσύνδεσης από την εφαρμογή.

### 5 Κωδικός Τελωνείου

Εμφανίζει τον κωδικό του επιλεγμένου Τελωνείου.

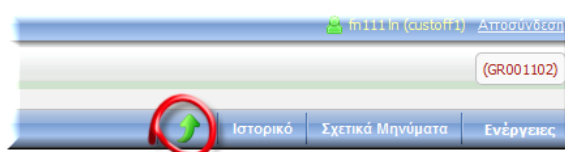


Κάθε λειτουργία της εφαρμογής απαιτεί το ανάλογο δικαίωμα χρήσης, οπότε η πρόσβαση στις διαθέσιμες επιλογές εξαρτάται από το ρόλο του εκάστοτε χρήστη και τα δικαιώματα που κατ' επέκταση ο ρόλος αυτός παρέχει.

## 1.3 Εργαλεία περιβάλλοντος χρήσης

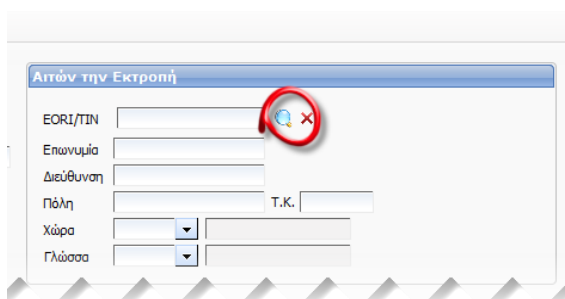
### Επιστροφή

Σας επιστρέφει στην προηγούμενη οθόνη. Το εικονίδιο εμφανίζεται στη μπάρα των βασικών επιλογών.



Οθόνη 3: Επιστροφή

### Φακός

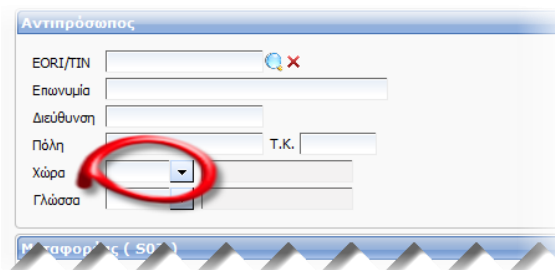


Σας δίνει τη δυνατότητα να πραγματοποιήσετε μια σύνθετη αναζήτηση. Επιλέγοντας ένα αποτέλεσμα από τη λίστα που εμφανίζεται, το σχετικό πεδίο συμπληρώνεται αυτόματα.

Οθόνη 4 : Απεικόνιση Φακού

#### Λίστα επιλογών

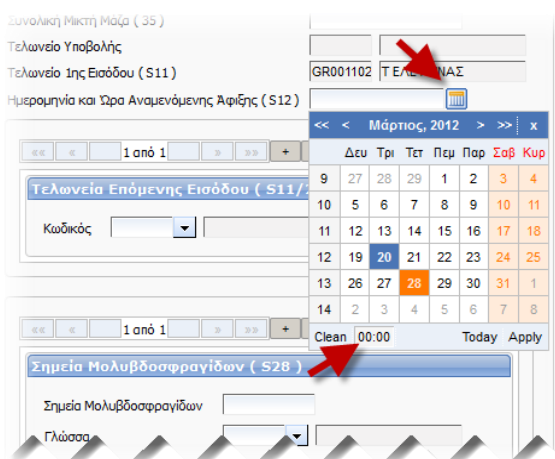
Πατώντας το βέλος, εμφανίζεται μια λίστα με όλες τις διαθέσιμες επιλογές. Στην περίπτωση που εισάγετε μέρος ενός κωδικού στο πεδίο δίπλα από το βέλος, οι επιλογές εμφανίζονται αυτόματα και περιορίζονται στους σχετικούς κωδικούς.



Οθόνη 5: Λίστα Επιλογών

#### Ημερολόγιο

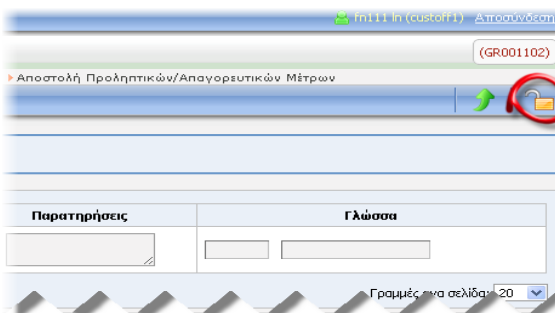
Το ημερολόγιο που εμφανίζεται αμέσως μόλις πατήσετε το σχετικό εικονίδιο, σας επιτρέπει να επιλέξετε εύκολα και γρήγορα την επιθυμητή ημερομηνία και, ενδεχομένως, την ώρα, αποφεύγοντας έτσι την πληκτρολόγηση τους. Χρησιμοποιώντας τα βελόνια στην κορυφή του ημερολογίου, μπορείτε να πλοηγήστε στους μήνες (</>) και στα έτη (<</>>). Εφόσον το συγκεκριμένο πεδίο επιτρέπει την εισαγωγή ώρας, τότε αμέσως μόλις επιλέξετε την ημερομηνία, στο κάτω αριστερό μέρος του ημερολογίου εμφανίζεται το εικονίδιο της ώρας. Πατώντας επάνω του σας δίνεται η δυνατότητα να θέσετε την επιθυμητή ώρα. Μόλις ολοκληρώσετε τις επιλογές σας, πατήστε **Apply** για την εφαρμογή τους.



Οθόνη 6: Απεικόνιση Ημερολογίου

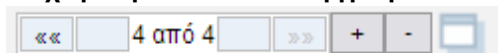
#### Λουκέτο

Εμφανίζεται άνω δεξιά της οθόνης σε επιλεγμένες ενέργειες εισαγωγής στοιχείων και σας δίνει τη δυνατότητα να «κλειδώσετε» την εργασία σας προκειμένου να καθίσταται αδύνατη η ταυτόχρονη αποστολή δεδομένων από άλλο χρήστη για το ίδιο δηλωτικό.




Οθόνη 7: Απεικόνιση Λουκέτου

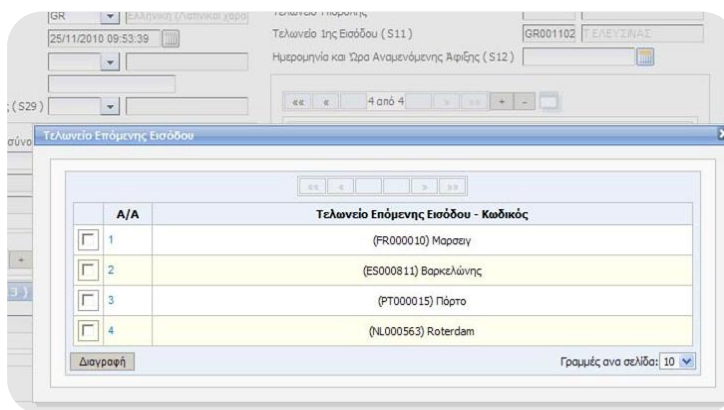
#### Διαχείριση πολλαπλών εγγραφών



Εικόνα 2. Μετρητής

Με το συγκεκριμένο εργαλείο μπορείτε να πλοηγήστε ανάμεσα σε πολλαπλές εγγραφές (<</>>), να προσθέσετε μια εγγραφή (+), καθώς και να αφαιρέσετε την πιο πρόσφατη εγγραφή (-).

Πατώντας  εμφανίζεται μια οθόνη προεπισκόπησης όλων των εγγραφών. Από εκεί, μπορείτε να πραγματοποιείτε επιλεκτικές διαγραφές, επιλέγοντας το κουτάκι μπροστά από κάθε εγγραφή που επιθυμείτε να διαγράψετε και πατώντας **Διαγραφή**.



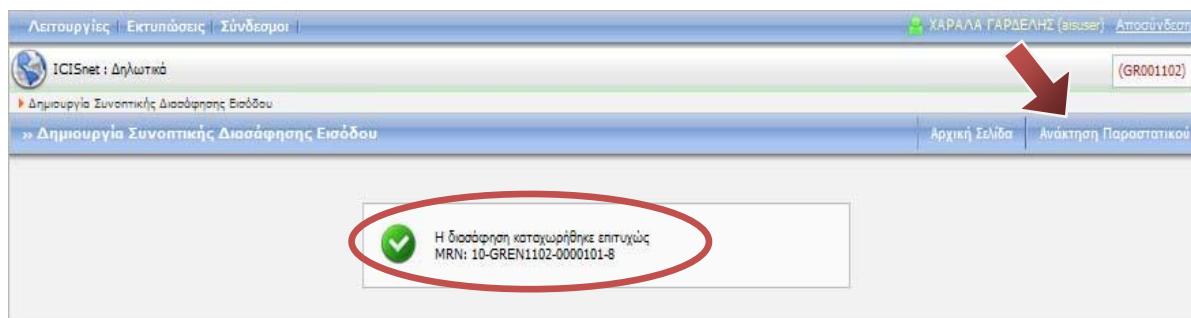
Οθόνη 8: Οθόνη Προεπισκόπησης - Διαγραφή

## 1.4 Επιτυχής / ανεπιτυχής καταχώρηση παραστατικού (π.χ. Συνοπτικής Διασάφησης Εισόδου)

Εάν καταχωρήσετε επιτυχώς π.χ. μία ENS, εμφανίζεται σχετικό μήνυμα με τον αριθμό καταχώρησης (MRN). Πατώντας **Ανάκτηση Παραστατικού** μπορείτε να δείτε το σχετικό παραστατικό.

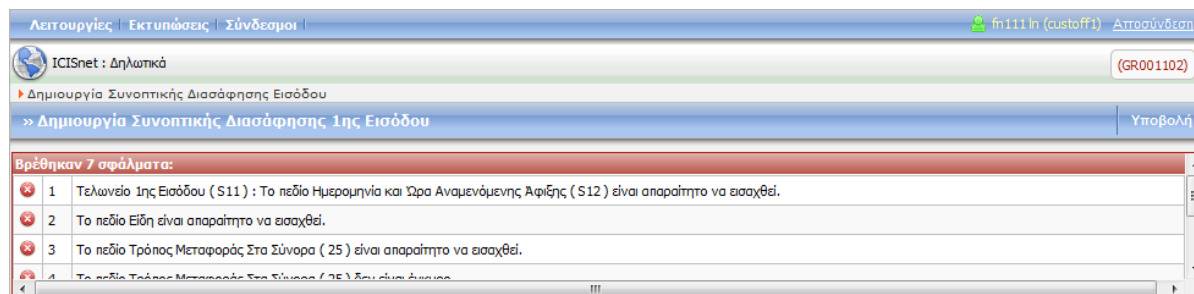


Σας προτείνουμε να σημειώνετε το MRN, ώστε να μπορείτε να πραγματοποιείτε εύκολη και γρήγορη ανεύρεση του Δηλωτικού που δημιουργήσατε.



Οθόνη 9: Οθόνη Ανάκτησης Παραστατικού

Στην περίπτωση που η εφαρμογή εντοπίσει ένα ή περισσότερα σφάλματα κατά την προσπάθεια καταχώρησης ενός παραστατικού, όλα τα σφάλματα και η περιγραφή τους εμφανίζονται στο άνω μέρος της οθόνης, όπως μπορείτε να δείτε και από την εικόνα που ακολουθεί:



Οθόνη 10: Εντόπιση Σφαλμάτων



## 1.5 Ιστορικό Παραστατικού

Η συγκεκριμένη λειτουργία σας επιτρέπει να δείτε τις προηγούμενες εκδόσεις ενός παραστατικού. Από την οθόνη προβολής πχ της ENS, πατήστε **Ιστορικό**.

MRN: 11-GREN1102-0000055-3 Ένδειξη Ειδικής Περίπτωσης: A Εκδοχή: 1 Κατάσταση: Καταχωρήθηκε\_Εθνική\_Αναλ\_Κινδ\_ENS

**Αποστολέας ( 504 )**

ΕΟΡΙ/ΤΙΝ: GR090009605  
 Επωνυμία: ΓΕΡΟΝΙΚΟΛΟΣ ΠΑΝΤΑΖ  
 Διεύθυνση: ΑΓ ΕΛΕΥΘΕΡΙΟΥ 74  
 Πόλη: ΠΕΙΡΑΙΑΣ Τ.Κ. 18541  
 Χώρα: GR Ελλάδα  
 Γλώσσα: EL Ελληνική

**Παραλήπτης ( 506 )**

ΕΟΡΙ/ΤΙΝ:   
 Επωνυμία:   
 Διεύθυνση:   
 Πόλη:  Τ.Κ.   
 Χώρα:    
 Γλώσσα:

**Αντιπρόσωπος**

ΕΟΡΙ/ΤΙΝ:   
 Επωνυμία:   
 Διεύθυνση:   
 Πόλη:  Τ.Κ.   
 Χώρα:    
 Γλώσσα:

**Υποβάλλον**

ΕΟΡΙ/ΤΙΝ: DE059669980  
 Επωνυμία: ΠΕΡΟΥΛΗΣ ΝΙΚΟΛΑΟΣ  
 Διεύθυνση: ΘΕΡΜΟΠΥΛΩΝ ΚΑΙ ΧΡΥΣ  
 Πόλη: ΜΟΣΧΑΤΟ Τ.Κ. 18345  
 Χώρα: GR Ελλάδα  
 Γλώσσα: EL Ελληνική

**Μεταφορέας ( 507 )**

ΕΟΡΙ/ΤΙΝ:   
 Επωνυμία:   
 Διεύθυνση:   
 Πόλη:  Τ.Κ.   
 Χώρα:    
 Γλώσσα:

**Πρόσωπο προς Ειδοποίηση ( 508 )**

ΕΟΡΙ/ΤΙΝ: GR090009605  
 Επωνυμία: ΓΕΡΟΝΙΚΟΛΟΣ ΠΑΝΤΑΖ  
 Διεύθυνση: ΑΓ ΕΛΕΥΘΕΡΙΟΥ 74  
 Πόλη: ΠΕΙΡΑΙΑΣ Τ.Κ. 18541  
 Χώρα: GR Ελλάδα  
 Γλώσσα: EL Ελληνική

Οθόνη 11: Προβολή Ιστορικού μίας ENS

Η οθόνη που εμφανίζεται απεικονίζει συνοπτικά το ιστορικό μεταβολών του παραστατικού. Επιλέξτε **Προβολή Εκδοχής** πλάι στην έκδοση που επιθυμείτε να προβάλετε.

MRN: 11-GREN1102-0000033-9 Ένδειξη Ειδικής Περίπτωσης: Εκδοχή: 1 Κατάσταση: Καταχωρήθηκε\_Εθνική\_Αναλ\_Κινδ\_ENS

Ημερ/νία Κατάστασης Μετάβασης	Περιγραφή Κατάστασης	Κατάσταση	Προβολή Εκδοχής
03/02/2011 14:57:03	Καταχωρήθηκε_Εθνική_Αναλ_Κινδ_ENS	1	<a href="#">Προβολή Εκδοχής</a>
03/02/2011 14:57:03		1	<a href="#">Προβολή Εκδοχής</a>
03/02/2011 14:57:03	Καταχωρήθηκε_Κοινή_Αναλ_Κινδ_ENS	1	<a href="#">Προβολή Εκδοχής</a>
03/02/2011 14:57:03	Καταχωρήθηκε_ENS	1	<a href="#">Προβολή Εκδοχής</a>

Γραμμές ανα σελίδα: 20

Οθόνη 12: Προβολή Εκδοχής

Στο επάνω μέρος της οθόνης **Προβολής Εκδοχής** και εφόσον υπάρχουν μεταβολές σε σχέση με την προηγούμενη έκδοση, εμφανίζεται μια συνοπτική εικόνα των μεταβολών αυτών. Επίσης, όσα από τα πεδία έχουν τροποποιηθεί, είναι άμεσα αναγνωρίσιμα χάρη στο ενδεικτικό σήμα επισήμανσης.

» Εκδοχή

LRN: IUI10GR001102000073133 Εκδοχή: 2 Κατάσταση: ΑΦΙΧΘΕΙ

Διαφορές από την προηγούμενη έκδοση

Πεδίο	Αρχική τιμή	Νέα τιμή	Διαφορά
header.dateAndTimeOfPresentation	2010-12-10T12:56:00.000	16/12/2010 11:41:00	Μεταβολή
header.expectedDateAndTimeOfArrival	2010-12-10T00:00:00.000	16/12/2010 11:41:00	Μεταβολή
Μεταφορέας ( S07 ) : EORI/TIN	010857297	GR010857297	Μεταβολή

Βασικά Στοιχεία Εύη

LRN: IUI10GR0011020000731

Τρόπος Μεταφοράς στα Σύνολα: 4  Αεροπορική μεταφορά

Ταυτότητα Τρόπου Μεταφοράς:

Ημερομηνία και Ώρα Παρουσίασης: 16/12/2010 11:41:00

Ημερομηνία και Ώρα Αναμενόμενης Αφίξης: 16/12/2010 11:41:00

Σύνολο Ειδών Αναγγελίας Αφίξης: 1

Σύνολο Δεμάτων Αναγγελίας Αφίξης: 30

Συνολική Μικτή Μάζα Αναγγελίας Αφίξης: 3.334,000

Πραγματικό Τελωνείο 1ης Εισόδου: GR001101  ΕΛΕΥΣΙΝΑΣ

Μεταφορέας ( S07 )

EORI/TIN: GR010857297

Επωνυμία: ΜΑΝΟΣ ΠΕΤΡΟΣ

Διεύθυνση: ΚΟΜΟΤΙΝΗΣ 134

Πόλη: ΠΕΙΡΑΙΑΣ Τ.Κ. 18541

Χώρα: GR  Ελλάδα

Γλώσσα: EL  Ελληνική

Προσωρινή Εναπόθεση

Ταυτότητα Αποθήκης:

Χώρα:

Προσδιορισμός Αποθήκης:

Προσδιορισμός Αποθηκευτή:

Οθόνη 13: Συνοπτική εικόνα μεταβολών

Για να επιστρέψετε στην οθόνη συνοπτικής προβολής του ιστορικού, απλά κλείστε το παραπάνω παράθυρο.

## 1.6 Σχετικά Μηνύματα

Η συγκεκριμένη λειτουργία σας επιτρέπει να δείτε τα μηνύματα που αφορούν ένα παραστατικό. Από την οθόνη προβολής του, πατήστε **Σχετικά Μηνύματα**.

Οθόνη 14: Οθόνη Προβολής ENS – Σχετικά Μηνύματα

Η οθόνη που εμφανίζεται απεικονίζει συνοπτικά τα μηνύματα που αφορούν το παραστατικό. Για να δείτε αναλυτικά το κωδικοποιημένο περιεχόμενο ενός μηνύματος, επιλέξτε **Προβολή** πλάι στο μήνυμα που επιθυμείτε.

ΕΙΣ/ΕΞ	Διευαφή	Τύπος	Αποστολέας	Παραλήπτης	Ημ/νια Μηνύματος	MRN	LRN	Κατάσταση	Προβολή
Outgoing	EXTERNAL	CC328A	NICA.GR	TRADER.GR	03/03/2011 13:00:18	11-GREN1102-0000055-3	IUI11GR001102000076455	ACCEPTED	Προβολή
Incoming	EXTERNAL	CC315A	NICAUI.GR	NICA.GR	03/03/2011 13:00:16		IUI11GR001102000076455	ACCEPTED	Προβολή

Οθόνη 15: Οθόνη Προβολής ENS – Σχετικά Μηνύματα – Προβολή

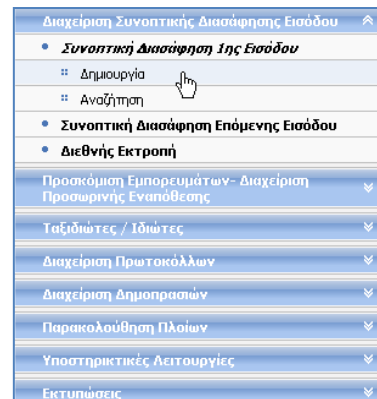
## 2. Διαχείριση Συνοπτικής Διασάφησης Εισόδου

### 2.1 Δημιουργία Συνοπτικής Διασάφησης 1<sup>ης</sup> Εισόδου

Από το βασικό ή το δυναμικό μενού, επιλέξτε:

➤ **Διαχείριση Συνοπτικής Διασάφησης Εισόδου** → **Συνοπτική Διασάφηση 1<sup>ης</sup> Εισόδου** → **Δημιουργία**

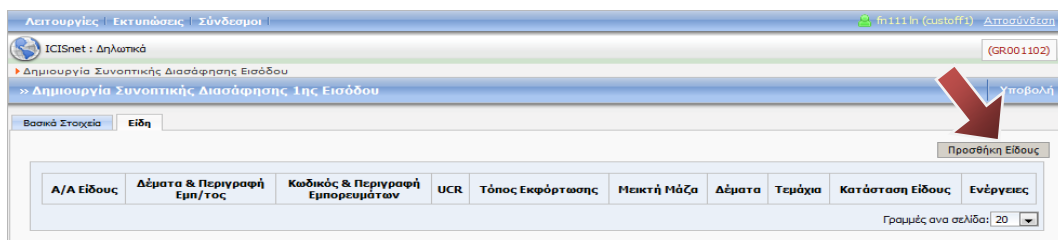
- Εμφανίζεται η οθόνη δημιουργίας Συνοπτικής Διασάφησης 1<sup>ης</sup> Εισόδου.



Εισάγετε τα σχετικά στοιχεία στις υποενότητες **Συναλλασσόμενοι** και **Στοιχεία Συν. Διασάφησης** και στη συνέχεια επιλέξτε την ενότητα **Είδη**.

Οθόνη 16: Συνοπτική Διασάφηση 1<sup>ης</sup> Εισόδου- Δημιουργία

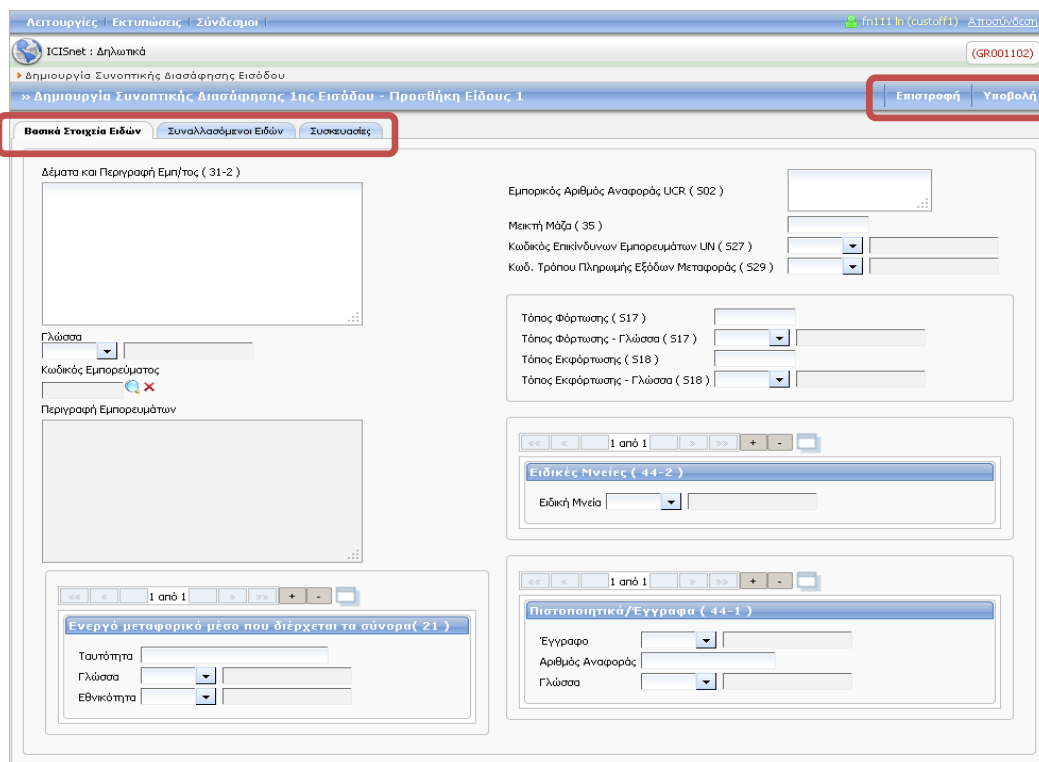
Για να καταχωρήσετε ένα είδος, πατήστε **Προσθήκη Είδους**.



Οθόνη 17: Συνοπτική Διασάφηση 1<sup>ης</sup> Εισόδου – Προσθήκη Είδους

Εισάγετε τα σχετικά στοιχεία στις υποενότητες **Βασικά Στοιχεία Ειδών**, **Συναλλασσόμενοι Ειδών** και **Συσκευασίες**. Εάν δεν χρειάζεται να προσθέσετε άλλα είδη και επιθυμείτε να υποβάλετε άμεσα τη **Συνοπτική Διασάφηση 1<sup>ης</sup> Εισόδου**, πατήστε **Υποβολή**.

Για να προσθέσετε άλλα είδη προτού υποβάλετε τη **Συνοπτική Διασάφηση 1<sup>ης</sup> Εισόδου**, πατήστε **Επιστροφή** και στη συνέχεια ακολουθήστε την ανωτέρω διαδικασία για να καταχωρήσετε ένα επιπλέον είδος.

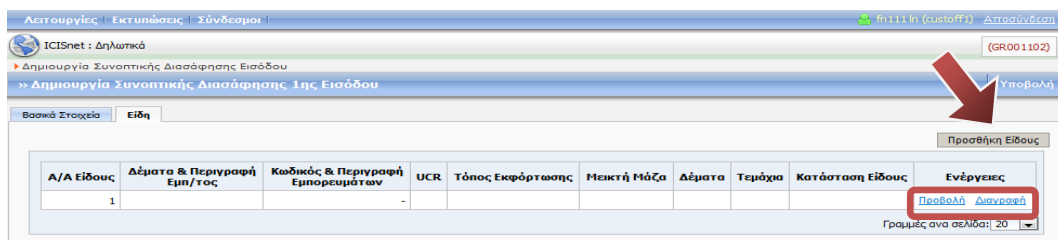


Οθόνη 18: Συνοπτική Διασάφηση 1<sup>ης</sup> Εισόδου–Δημιουργία Είδους

Επιστρέφοντας στη λίστα των καταχωρημένων ειδών, εμφανίζεται μια συνοπτική εικόνα των ειδών που έχετε καταχωρήσει.

Μπορείτε να προβάλετε ή/και να διαγράψετε τα είδη που έχετε δημιουργήσει, πατώντας **Προβολή** ή **Διαγραφή** αντίστοιχα, δίπλα από το είδος που επιθυμείτε.

Αφού ολοκληρώσετε την καταχώρηση των ειδών, πατήστε **Υποβολή** για να ολοκληρώσετε τη δημιουργία της **Συνοπτικής Διασάφησης 1<sup>ης</sup> Εισόδου**. Εφόσον η καταχώρηση είναι επιτυχής, εμφανίζεται σχετικό μήνυμα με τον αριθμό καταχώρησης.



Οθόνη 19: Συνοπτική Διασάφηση 1<sup>ης</sup> Εισόδου –Συνοπτική Εικόνα Ειδών

## 2.2 Αναζήτηση Συνοπτικής Διασάφησης 1<sup>ης</sup> Εισόδου

Από το βασικό ή το δυναμικό μενού, επιλέξτε:

➤ Διαχείριση Συνοπτικής Διασάφησης Εισόδου → Συνοπτική Διασάφηση 1<sup>ης</sup> Εισόδου → Αναζήτηση

- Εμφανίζεται η οθόνη αναζήτησης Συνοπτικής Διασάφησης 1<sup>ης</sup> Εισόδου.



Εάν θέλετε να πραγματοποιήσετε ανεύρεση μιας συγκεκριμένης Συνοπτικής Διασάφησης 1<sup>ης</sup> Εισόδου, εισάγετε τον Αριθμό Αναφοράς Κίνησης (MRN) και πατήστε Αναζήτηση.

Εάν θέλετε να βρείτε περισσότερες από μία Συνοπτικές Διασαφήσεις 1<sup>ης</sup> Εισόδου που να ικανοποιούν κοινά κριτήρια ή δεν γνωρίζετε τον Αριθμό Αναφοράς Κίνησης (MRN), πατήστε Άλλα Κριτήρια, επιλέξτε τα κριτήρια που ανταποκρίνονται στις απαιτήσεις σας και πατήστε Αναζήτηση.

Οθόνη 20: Συνοπτική Διασάφηση 1<sup>ης</sup> Εισόδου- Αναζήτηση με MRN

Οθόνη 21: Συνοπτική Διασάφηση 1<sup>ης</sup> Εισόδου- Αναζήτηση με άλλα κριτήρια

Η οθόνη θα εμφανίσει ένα ή περισσότερα αποτελέσματα, ανάλογα με τις επιλογές σας. Για να εμφανίσετε μια Συνοπτική Διασάφηση 1<sup>ης</sup> Εισόδου, πατήστε το αντίστοιχο πεδίο Προβολή κάτω από τη στήλη Ενέργειες.

Ημ/νία Αποδοχής *	MRN *	Τελωνείο Εισόδου *	Κατάσταση	Ενέργειες
04/03/2010 15:55:07	10-GREN150-0000119-7	GR000150	ENS_NATIONAL_RISK_ANALYSIS_REGISTERED	<a href="#">Προβολή</a>
04/03/2010 15:47:39	10-GREN150-0000118-9	GR000150	ENS_NATIONAL_RISK_ANALYSIS_REGISTERED	<a href="#">Προβολή</a>
03/03/2010 17:10:12	10-GREN150-0000117-0	GR000150	ENS_NATIONAL_RISK_ANALYSIS_REGISTERED	<a href="#">Προβολή</a>
03/03/2010 11:08:17	10-GREN150-0000116-2	GR000150	ENS_NATIONAL_RISK_ANALYSIS_REGISTERED	<a href="#">Προβολή</a>
03/03/2010 10:02:52	10-GREN150-0000115-4	GR000150	ENS_NATIONAL_RISK_ANALYSIS_REGISTERED	<a href="#">Προβολή</a>
02/03/2010 10:17:59	10-GREN150-0000114-6	GR000150	ENS_NATIONAL_RISK_ANALYSIS_REGISTERED	<a href="#">Προβολή</a>
02/03/2010 09:51:37	10-GREN150-0000113-8	GR000150	ENS_NATIONAL_RISK_ANALYSIS_REGISTERED	<a href="#">Προβολή</a>
01/03/2010 16:33:56	10-GREN150-0000111-1	GR000150	ENS_NATIONAL_RISK_ANALYSIS_REGISTERED	<a href="#">Προβολή</a>
01/03/2010 16:32:36	10-GREN150-0000110-3	GR000150	ENS_NATIONAL_RISK_ANALYSIS_REGISTERED	<a href="#">Προβολή</a>
01/03/2010 15:41:06	10-GREN150-0000109-8	GR000150	ENS_NATIONAL_RISK_ANALYSIS_REGISTERED	<a href="#">Προβολή</a>
01/03/2010 15:20:33	10-GREN150-0000108-0	GR000150	ENS_NATIONAL_RISK_ANALYSIS_REGISTERED	<a href="#">Προβολή</a>
01/03/2010 15:09:21	10-GREN150-0000107-1	GR000150	ENS_NATIONAL_RISK_ANALYSIS_REGISTERED	<a href="#">Προβολή</a>
01/03/2010 09:57:42	10-GREN150-0000106-3	GR000150	ENS_NATIONAL_RISK_ANALYSIS_REGISTERED	<a href="#">Προβολή</a>
24/02/2010 17:50:49	10-GREN150-0000105-5	GR000150	ENS_NATIONAL_RISK_ANALYSIS_REGISTERED	<a href="#">Προβολή</a>
24/02/2010 16:54:00	10-GREN150-0000103-9	GR000150	DIVERSION_NOTIFICATION_REGISTERED	<a href="#">Προβολή</a>
24/02/2010 16:53:00	10-GREN150-0000103-9	GR000150	ENS_NATIONAL_RISK_ANALYSIS_REGISTERED	<a href="#">Προβολή</a>
24/02/2010 16:14:50	10-GREN150-0000102-0	GR000150	ENS_NATIONAL_RISK_ANALYSIS_REGISTERED	<a href="#">Προβολή</a>
24/02/2010 16:13:30	10-GREN150-0000101-2	GR000150	ENS_NATIONAL_RISK_ANALYSIS_REGISTERED	<a href="#">Προβολή</a>
24/02/2010 15:58:23	10-GREN150-0000100-4	GR000150	ENS_NATIONAL_RISK_ANALYSIS_REGISTERED	<a href="#">Προβολή</a>
24/02/2010 15:26:52	10-GREN150-0000099-5	GR000150	ENS_NATIONAL_RISK_ANALYSIS_REGISTERED	<a href="#">Προβολή</a>

Οθόνη 22: Συνοπτική Διασάφηση 1<sup>ης</sup> Εισόδου- Αποτελέσματα αναζήτησης

Η οθόνη προβολής της **Συνοπτικής Διασάφησης 1<sup>ης</sup> Εισόδου** αποτελείται, όπως μπορείτε να δείτε και από τη σχετική εικόνα, από τις εξής βασικές ενότητες: **Βασικά Στοιχεία, Είδη, Αποτελέσματα Ελέγχου, Αποτελέσματα Ανάλυσης Κινδύνου.**

Από την οθόνη αυτή μπορείτε επίσης να δείτε το **Ιστορικό** των τροποποιήσεων και **Σχετικά Μηνύματα** της **Συνοπτικής Διασάφησης 1<sup>ης</sup> Εισόδου**, καθώς και να εκτελέσετε μια σειρά από **Ενέργειες**.

Οθόνη 23: Συνοπτική Διασάφηση 1<sup>ης</sup> Εισόδου- Προβολή

**ΕΝΕΡΓΕΙΕΣ**

## Εκτύπωση Συνοπτικής Διασάφησης 1<sup>ης</sup> Εισόδου

Σας επιτρέπει να εκτυπώσετε τη Συνοπτική Διασάφηση 1<sup>ης</sup> Εισόδου.

## Μεταβολή Συνοπτικής Διασάφησης 1<sup>ης</sup> Εισόδου

Σας επιτρέπει να μεταβάλετε όλα τα στοιχεία που εμπεριέχονται στη Συνοπτική Διασάφηση 1<sup>ης</sup> Εισόδου. Πραγματοποιήστε τις επιθυμητές μεταβολές και πατήστε **Δημιουργία**. Ένα σχετικό μήνυμα σας ενημερώνει για την επιτυχή έκβαση της ενέργειας.

Λειτουργίες | Εκτυπώσεις | Σύνδεσμοι | m1111h (offline) | Αποσύνδεση

ICISnet : Δηλωτικά

Αναζήτηση Συνοπτικών Διασάφησης Εισόδου ▶ Προβολή Συνοπτικής Διασάφησης Εισόδου ▶ Μεταβολή Συνοπτικών Διασάφησης Εισόδου

» Διαχείριση Αιτήματος Μεταβολής | Δημιουργία

MRN: 12-GREN1102-0000057-1 Ένδειξη Ειδικής Περίπτωσης: Εκδοχή: 1 Κατάσταση: Καταχωρήθηκε\_Εθνική\_Αναλ\_Κινδ\_ENS

Βασικά Στοιχεία | Είδη | Αποτελέσματα Ελέγχου

Συναλλασσόμενοι | Στοιχεία Συν Διασάφησης

**Αποστολέας ( S04 )**

EORI/TIN: GR008349622

Επωνυμία: ΜΠΑΛΗΣ ΓΕΩΡΓ

Διεύθυνση: ΧΡΥΣΟΥΠΟΛΕΩΣ 44

Πόλη: ΠΕΡΑΙΑΣ T.K.: 18541

Χώρα: GR Ελλάδα

Γλώσσα: EL Ελληνική

**Παραλήπτης ( S06 )**

EORI/TIN:

Επωνυμία:

Διεύθυνση:

Πόλη: T.K.:

Χώρα:

Γλώσσα:

**Υποβάλλων**

EORI/TIN: GR091299257

Επωνυμία: ΔΕΜΕΝΑΓΑΣ ΓΕΩΡΓΙΟΣ

Διεύθυνση: ΓΚΑΤΣΟΥΛΗ 65

Πόλη: ΠΕΡΑΙΑΣ T.K.: 18541

Χώρα: GR Ελλάδα

Γλώσσα: EL Ελληνική

**Αντιπρόσωπος**

EORI/TIN:

Επωνυμία:

Διεύθυνση:

Πόλη: T.K.:

Χώρα:

Γλώσσα:

**Μεταφορέας ( S07 )**

EORI/TIN:

Επωνυμία:

Διεύθυνση:

Πόλη: T.K.:

Χώρα:

Γλώσσα:

**Πρόσωπο προς Ειδοποίηση ( S08 )**

EORI/TIN:

Επωνυμία:

Διεύθυνση:

Πόλη: T.K.:


Χώρα:

Γλώσσα:

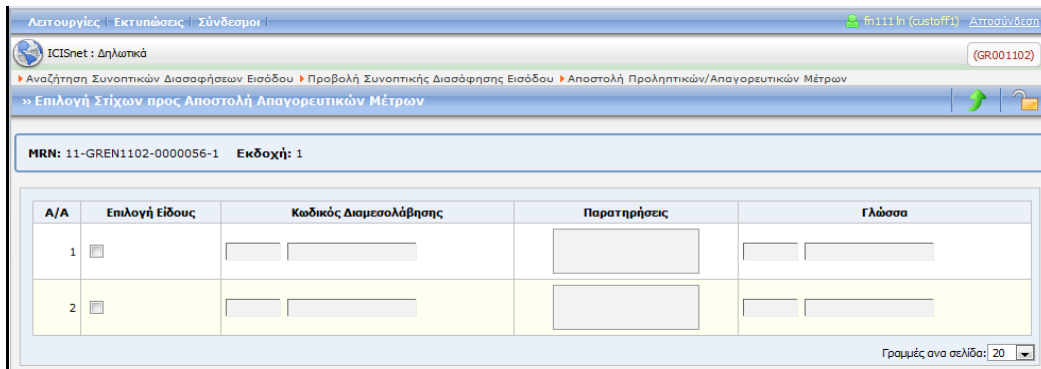
Οθόνη 24: Συνοπτική Διασάφηση 1<sup>ης</sup> Εισόδου- Μεταβολή

## Αποστολή Προληπτικών/Απαγορευτικών Μέτρων

Σας επιτρέπει να αποστείλετε μηνύματα προληπτικών/απαγορευτικών μέτρων για τη συγκεκριμένη Συνοπτική Διασάφηση 1<sup>ης</sup> Εισόδου.

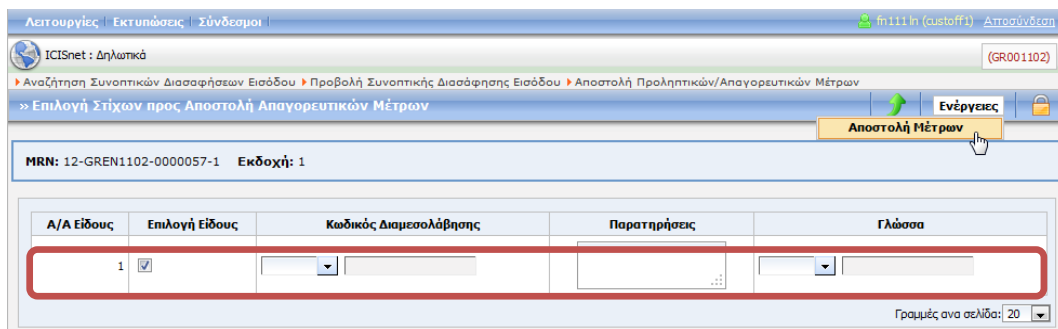
Επιλέξτε έναν ή περισσότερα είδη για τα οποία επιθυμείτε να αποστείλετε προληπτικά/απαγορευτικά μέτρα, συμπληρώστε τα σχετικά πεδία και πατήστε  για να «κλειδώσετε» την εργασία σας.





Οθόνη 25: Συνοπτική Διασάφηση 1<sup>ης</sup> Εισόδου – Επιλογή Ειδών προς Αποστολή Απαγορευτικών Μέτρων

Πατήστε **Ενέργειες** → **Αποστολή Μέτρων**. Ένα σχετικό μήνυμα σας ενημερώνει για την επιτυχή έκβαση της ενέργειας.



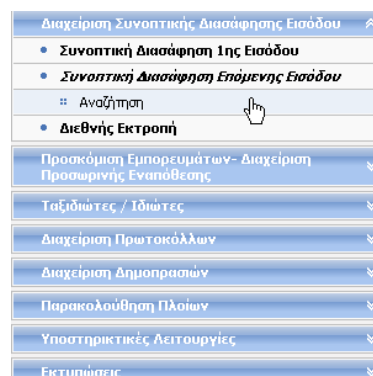
Οθόνη 26 **Σφάλμα!** Το αρχείο προέλευσης της αναφοράς δεν βρέθηκε.: Συνοπτική Διασάφηση 1<sup>ης</sup> Εισόδου – Αποστολή Απαγορευτικών Μέτρων

## 2.3 Αναζήτηση Συνοπτικής Διασάφησης Επόμενης Εισόδου

Από το βασικό ή το δυναμικό μενού, επιλέξτε:

➤ Διαχείριση Συνοπτικής Διασάφησης Εισόδου → Συνοπτική Διασάφηση Επόμενης Εισόδου → Αναζήτηση

- Εμφανίζεται η οθόνη αναζήτησης Διασάφησης Επόμενης Εισόδου.



Εάν θέλετε να πραγματοποιήσετε ανεύρεση μιας συγκεκριμένης **Συνοπτικής Διασάφησης Επόμενης Εισόδου**, εισάγετε τον **Αριθμό Αναφοράς Κίνησης (MRN)** και πατήστε **Αναζήτηση**.

Εάν θέλετε να βρείτε περισσότερες από μία **Συνοπτικές Διασαφήσεις Επόμενης Εισόδου** που να ικανοποιούν κοινά κριτήρια ή δεν γνωρίζετε τον **Αριθμό Αναφοράς Κίνησης (MRN)**, πατήστε **Άλλα Κριτήρια**, επιλέξτε τα κριτήρια που ανταποκρίνονται στις απαιτήσεις σας και πατήστε **Αναζήτηση**.

Οθόνη 27: Συνοπτική Διασάφηση Επόμενης Εισόδου- Αναζήτηση

Η οθόνη θα εμφανίσει ένα ή περισσότερα αποτελέσματα, ανάλογα με τις επιλογές σας. Για να εμφανίσετε μια **Συνοπτική Διασάφηση Επόμενης Εισόδου**, πατήστε το αντίστοιχο πεδίο **Προβολή** κάτω από τη στήλη **Ενέργειες**.

Ημ/νία Αποδοχής	MRN	Τελωνείο Εισόδου	Κατάσταση	Ενέργειες
03/02/2011 14:57:03	11-GREN1102-0000033-9	GR001102	Καταχωρήθηκε_Εθνική_Αναλ_Κινδ_ΕΝ5	Προβολή
14/01/2011 13:04:00	11-GREN1102-0000030-4	GR001102	Καταχωρήθηκε_Εθνική_Αναλ_Κινδ_ΕΝ5	Προβολή
14/01/2011 12:34:00	11-GREN1102-0000029-9	GR001102	Καταχωρήθηκε_Εθνική_Αναλ_Κινδ_ΕΝ5	Προβολή
14/01/2011 09:57:00	11-GREN1102-0000025-6	GR001102	Καταχωρήθηκε_Εθνική_Αναλ_Κινδ_ΕΝ5	Προβολή

Οθόνη 28: Συνοπτική Διασάφηση Επόμενης Εισόδου – Αποτελέσματα αναζήτησης

Η οθόνη προβολής της **Συνοπτικής Διασάφησης Επόμενης Εισόδου** αποτελείται, όπως μπορείτε να δείτε και από τη σχετική εικόνα, από τις εξής βασικές ενότητες: **Βασικά Στοιχεία**, **Είδη**, **Αποτελέσματα Ελέγχου**, **Αποτελέσματα Ανάλυσης Κινδύνου**.

Από την οθόνη αυτή μπορείτε επίσης να δείτε το **Ιστορικό** των τροποποιήσεων και **Σχετικά Μηνύματα** της **Συνοπτικής Διασάφησης Επόμενης Εισόδου**, καθώς και να εκτελέσετε μια σειρά από **Ενέργειες**.

Οθόνη 29: Συνοπτική Διασάφηση Επόμενης Εισόδου- Προβολή

## ΕΝΕΡΓΕΙΕΣ

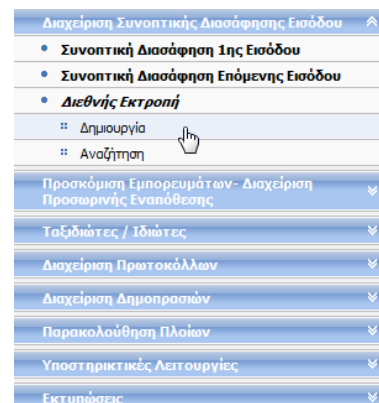
### Εκτύπωση Παραστατικού

Σας επιτρέπει να εκτυπώσετε τη **Συνοπτική Διασάφηση Επόμενης Εισόδου**.

## 2.4 Δημιουργία Διεθνούς Εκτροπής

Από το βασικό ή το δυναμικό μενού, επιλέξτε:

- **Διαχείριση Συνοπτικής Διασάφησης Εισόδου → Διεθνής Εκτροπή → Δημιουργία**
  - Εμφανίζεται η οθόνη δημιουργίας Διεθνούς Εκτροπής.



Εισάγετε τα σχετικά στοιχεία στις ενότητες **Βασικά Στοιχεία** και στη συνέχεια επιλέξτε την ενότητα

## Είδη.

Οθόνη 30: Διεθνής Εκτροπή– Δημιουργία

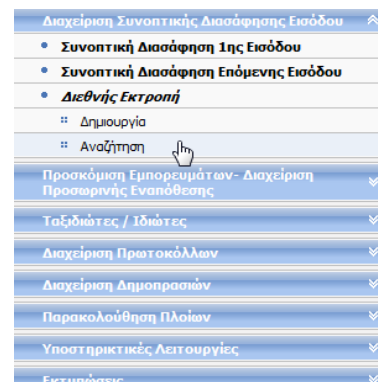
Εισάγετε τα απαιτούμενα στοιχεία για ένα ή περισσότερα είδη και πατήστε **Υποβολή**. Εφόσον η καταχώρηση είναι επιτυχής, εμφανίζεται σχετικό μήνυμα με τον αριθμό καταχώρησης.

Οθόνη 31: Διεθνής Εκτροπή – Δημιουργία Είδους

## 2.5 Αναζήτηση Διεθνούς Εκτροπής

Από το βασικό ή το δυναμικό μενού, επιλέξτε:

- **Διαχείριση Συνοπτικής Διασάφησης Εισόδου → Διεθνής Εκτροπή → Αναζήτηση**
  - Εμφανίζεται η οθόνη αναζήτησης Διεθνούς Εκτροπής.



Εάν θέλετε να πραγματοποιήσετε ανεύρεση μιας συγκεκριμένης **Διεθνούς Εκτροπής**, εισάγετε είτε τον **Αριθμό Αναφοράς Κίνησης (MRN)** της **Συνοπτικής Διασάφησης Εισόδου** που σχετίζεται με την εκτροπή, είτε τον **Αριθμό Καταχώρησης Διεθνούς Εκτροπής (DRN)** και πατήστε **Αναζήτηση**.

Εάν ωστόσο δεν γνωρίζετε έναν από τους παραπάνω αριθμούς, ή επιθυμείτε να εντοπίσετε τις **Διεθνείς Εκτροπές** που αφορούν συγκεκριμένη ημερολογιακή περίοδο, εισάγετε τις επιθυμητές ημερομηνίες στα σχετικά πεδία (από/έως) και πατήστε **Αναζήτηση**.

Οθόνη 32: Διεθνής Εκτροπή - Αναζήτηση

Η οθόνη θα εμφανίσει ένα ή περισσότερα αποτελέσματα, ανάλογα με τις επιλογές σας. Για να εμφανίσετε μια **Διεθνή Εκτροπή**, πατήστε το αντίστοιχο πεδίο **Προβολή** κάτω από τη στήλη **Ενέργειες**.

DRN α	Ημερ/νία Αναμενόμενης Αφίξης α	Ημερ/νία Καταχώρησης α	Τελωνείο 1ης Εισόδου α	Πραγματικό Γραφείο 1ης Εισόδου α	Ενέργειες
323.890880317	13/06/2012	14/02/2013 09:48:32	GR001102	HU 101000	<a href="#">Προβολή</a>
idEK_820042421	12/02/2013	12/02/2013 10:11:08	GR001102	BE 10 1000	<a href="#">Προβολή</a>
IUL13GR001102000080909	07/02/2013	07/02/2013 11:58:57	FR000030	DE001010	<a href="#">Προβολή</a>
1360063918366	05/02/2013	05/02/2013 13:33:14	GR001102	BE 10 1000	<a href="#">Προβολή</a>
IUL13GR001102000080816	05/02/2013	05/02/2013 13:04:40	GR001102	BE 10 1000	<a href="#">Προβολή</a>
1359634193406	31/01/2013	03/02/2013 13:52:56	GR001102	BE 10 1000	<a href="#">Προβολή</a>
IUL13GR001102000080613	27/01/2013	27/01/2013 18:48:28	GR001102	BE000001	<a href="#">Προβολή</a>
1358507028417	18/01/2013	18/01/2013 13:04:38	GR001102	BE 10 1000	<a href="#">Προβολή</a>

Οθόνη 33: Διεθνής Εκτροπή -Αποτελέσματα αναζήτησης

Η οθόνη προβολής της **Διεθνούς Εκτροπής** αποτελείται, όπως μπορείτε να δείτε και από τη σχετική εικόνα, από τις εξής βασικές ενότητες: **Βασικά Στοιχεία, Είδη**.

Από την οθόνη αυτή μπορείτε επίσης να δείτε το **Ιστορικό** των τροποποιήσεων και **Σχετικά Μηνύματα** της **Διεθνούς Εκτροπής**, καθώς και να εκτελέσετε μια σειρά από **Ενέργειες**.

Οθόνη 34: Διεθνής Εκτροπή -Προβολή

## Ενέργειες

### Εκτύπωση Παραστατικού

Σας επιτρέπει να εκτυπώσετε τη **Διεθνή Εκτροπή**.

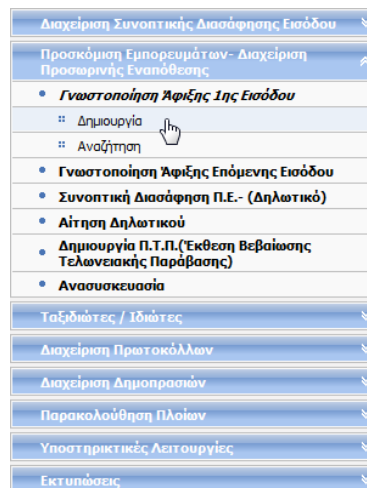
### 3. Προσκόμιση Εμπορευμάτων – Διαχείριση Προσωρινής Εναπόθεσης

#### 3.1 Γνωστοποίηση Αφίξης 1<sup>ης</sup> Εισόδου

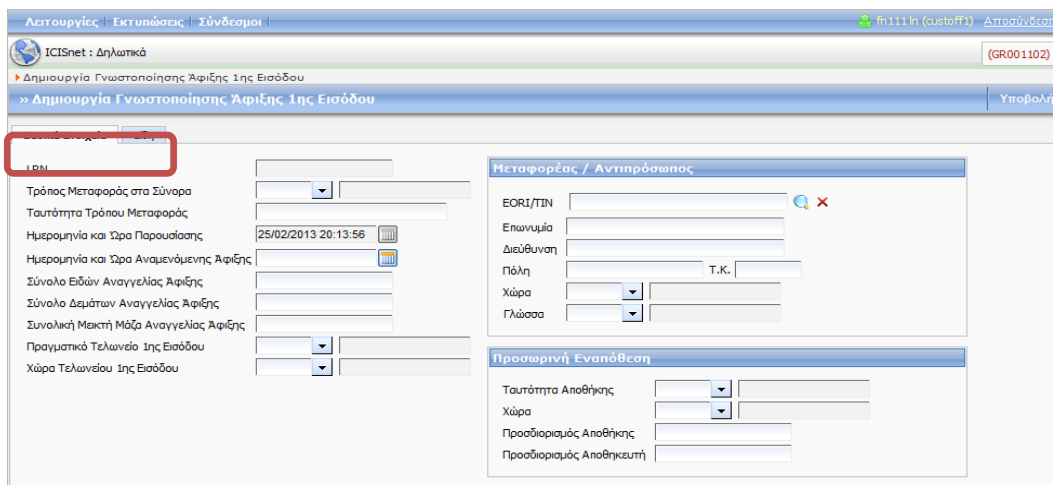
Από το βασικό ή το δυναμικό μενού, επιλέξτε:

- Προσκόμιση Εμπορευμάτων – Διαχείριση Προσωρινής Εναπόθεσης → Γνωστοποίηση Αφίξης 1<sup>ης</sup> Εισόδου → Δημιουργία

- Εμφανίζεται η οθόνη δημιουργίας Γνωστοποίησης Αφίξης 1<sup>ης</sup> Εισόδου.

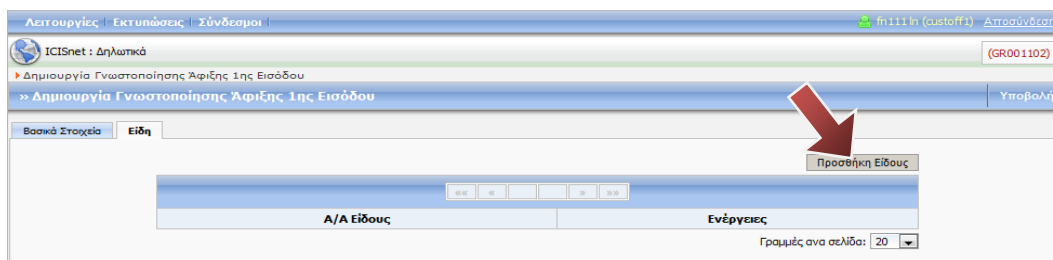


Εισάγετε τα σχετικά στοιχεία στην ενότητα **Βασικά Στοιχεία** και στη συνέχεια επιλέξτε την ενότητα **Είδη**.



Οθόνη 35: Γνωστοποίηση Αφίξης 1<sup>ης</sup> Εισόδου- Δημιουργία

Για να καταχωρήσετε ένα είδος, πατήστε **Προσθήκη Είδους**.



Οθόνη 36: Γνωστοποίηση Αφίξης 1<sup>ης</sup> Εισόδου – Προσθήκη Είδους

Εισάγετε τα σχετικά στοιχεία.

Εάν δεν χρειάζεται να προσθέσετε άλλα είδη και επιθυμείτε να υποβάλετε άμεσα τη **Γνωστοποίηση Άφιξης 1<sup>ης</sup> Εισόδου**, πατήστε **Υποβολή**.

Για να προσθέσετε άλλα είδη προτού υποβάλετε τη **Γνωστοποίηση Άφιξης 1<sup>ης</sup> Εισόδου**, πατήστε **Επιστροφή** και στη συνέχεια ακολουθήστε την ανωτέρω διαδικασία για να καταχωρήσετε ένα επιπλέον είδος.

Οθόνη 37: Γνωστοποίηση Άφιξης 1<sup>ης</sup> Εισόδου – Δημιουργία Είδους

Επιστρέφοντας στη λίστα των καταχωρημένων ειδών, εμφανίζεται μια συνοπτική εικόνα των ειδών που έχετε καταχωρήσει.

Μπορείτε να προβάλετε ή/και να διαγράψετε, ανά πάσα στιγμή, τα είδη που έχετε δημιουργήσει, πατώντας **Προβολή** και **Διαγραφή** αντίστοιχα, δίπλα από το είδος που επιθυμείτε.

Αφού ολοκληρώσετε την καταχώρηση των ειδών, πατήστε **Υποβολή** για να ολοκληρώσετε τη δημιουργία της **Γνωστοποίησης Άφιξης 1<sup>ης</sup> Εισόδου**. Εφόσον η καταχώρηση είναι επιτυχής, εμφανίζεται σχετικό μήνυμα με τον αριθμό καταχώρησης.

A/A Είδους	Ενέργειες
1	Προβολή Διαγραφή
2	Προβολή Διαγραφή

Οθόνη 38: Γνωστοποίηση Άφιξης 1<sup>ης</sup> Εισόδου – Συνοπτική Εικόνα Ειδών

### 3.2 Αναζήτηση Γνωστοποίησης Άφιξης

## 1<sup>η</sup> Εισόδου

Από το βασικό ή το δυναμικό μενού, επιλέξτε:

- Προσκόμιση Εμπορευμάτων – Διαχείριση Προσωρινής Εναπόθεσης → Γνωστοποίηση Άφιξης 1<sup>η</sup> Εισόδου → Αναζήτηση
  - Εμφανίζεται η οθόνη δημιουργίας Γνωστοποίησης Άφιξης 1<sup>η</sup> Εισόδου.

Εάν θέλετε να πραγματοποιήσετε ανεύρεση μιας συγκεκριμένης **Γνωστοποίησης Άφιξης 1<sup>η</sup> Εισόδου**, εισάγετε είτε τον **Προσωρινό Αριθμό Αναγγελίας Άφιξης**, είτε τον **Αριθμό Αναφοράς Κίνησης (MRN)** και πατήστε **Αναζήτηση**.

Ειδάλλως, συμπληρώστε τα υπόλοιπα κριτήρια και πατήστε **Αναζήτηση**.

The screenshot shows a web browser window with the URL 'ICI Snet : Δηλωτικά'. The page title is 'Αναζήτηση Αναγγελιών Άφιξης 1ης Εισόδου'. The breadcrumb trail is '>> Αναζήτηση Δηλώσεων Άφιξης 1ης Εισόδου'. The main content area is titled 'Άλλα Κριτήρια' and contains a search form with the following fields:

- Προσωρινός Αριθμός Αναγγελίας Άφιξης: [input field]
- Αναφερθέν MRN: [input field]
- Ημερ/νία Από: [input field] [calendar icon]
- Ημερ/νία Έως: [input field] [calendar icon]
- Κατάσταση: [dropdown menu]

At the bottom of the form are two buttons: 'Καθαρισμός' and 'Αναζήτηση'. A red arrow points to the 'Αναζήτηση' button.

Οθόνη 39: Γνωστοποίηση Άφιξης 1<sup>η</sup> Εισόδου -Αναζήτηση

Η οθόνη θα εμφανίσει ένα ή περισσότερα αποτελέσματα, ανάλογα με τις επιλογές σας. Για να εμφανίσετε μια **Γνωστοποίηση Άφιξης 1<sup>η</sup> Εισόδου**, πατήστε το αντίστοιχο πεδίο **Προβολή** κάτω από τη στήλη **Ενέργειες**.



Αναφορά Εγγράφου	Κατάσταση	Ημερ/νία Αποδοχής	Ενέργειες
IUI10GR001102000056339	Αφίγθη	11/05/2010	Προβολή
IUI10GR001102000056341	Αφίγθη	11/05/2010	Προβολή
IUI10GR001102000056188	Αφίγθη	05/05/2010	Προβολή
IUI10GR001102000056142	Αφίγθη	04/05/2010	Προβολή
IUI10GR001102000056030	Αφίγθη	30/04/2010	Προβολή
IUI10GR001102000056082	Αφίγθη	30/04/2010	Προβολή
IUI10GR001102000055980	Αφίγθη	29/04/2010	Προβολή
IUI10GR001102000055683	Αφίγθη	26/04/2010	Προβολή
IUI10GR001102000055807	Αφίγθη	26/04/2010	Προβολή
IUI10GR001102000055808	Αφίγθη	26/04/2010	Προβολή
IUI10GR001102000055528	Αφίγθη	21/04/2010	Προβολή
IUI10GR001102000055229	Αφίγθη	16/04/2010	Προβολή
IUI10GR001102000055279	Αφίγθη	16/04/2010	Προβολή
IUI10GR001102000055129	Αφίγθη	15/04/2010	Προβολή

Οθόνη 40: Γνωστοποίηση Αφίξης 1<sup>ης</sup> Εισόδου - Αποτελέσματα αναζήτησης

Η οθόνη προβολής της Γνωστοποίησης Αφίξης 1<sup>ης</sup> Εισόδου αποτελείται, όπως μπορείτε να δείτε και από τη σχετική εικόνα, από τις εξής βασικές ενότητες: **Βασικά Στοιχεία, Είδη.**

Από την οθόνη αυτή μπορείτε επίσης να δείτε το **Ιστορικό** των τροποποιήσεων και **Σχετικά Μηνύματα** της Γνωστοποίησης Αφίξης 1<sup>ης</sup> Εισόδου, καθώς και να εκτελέσετε μια σειρά από **Ενέργειες**.

Οθόνη 41: Γνωστοποίηση Αφίξης 1<sup>ης</sup> Εισόδου - Προβολή

**ΕΝΕΡΓΕΙΕΣ**

## Εκτύπωση Παραστατικού

Σας επιτρέπει να εκτυπώσετε τη Γνωστοποίηση Άφιξης 1<sup>ης</sup> Εισόδου.

## Μεταβολή Γνωστοποίησης Άφιξης 1<sup>ης</sup> Εισόδου

Σας επιτρέπει να μεταβάλετε όλα τα στοιχεία που εμπεριέχονται στη Γνωστοποίηση Άφιξης 1<sup>ης</sup> Εισόδου. Πραγματοποιήστε τις επιθυμητές μεταβολές και πατήστε **Καταχώρηση**. Ένα σχετικό μήνυμα σας ενημερώνει για την επιτυχή έκβαση της ενέργειας.

The screenshot shows the ICISnet web interface for managing arrival notices. The breadcrumb trail indicates the user is in the 'Change Arrival Notice' section. The main form displays the following data:

Βασικά Στοιχεία	
LRN	IUI12GR001102000080459
Εκδοχή	1
Κατάσταση	Αφιχθη

Μεταφορέας ( 507 )	
ΕΟΡΙ/TIN	GR300001356
Επωνυμία	Φωτίου Φωτ. Φωτεινή
Διεύθυνση	Δράμας 46
Πόλη	Athens T.K. 789654
Χώρα	GR Ελλάδα
Γλώσσα	EL Ελληνική

Προσωπική Εναπόθεση	
Ταυτότητα Αποθήκης	01 Πελωνείου
Χώρα	GR Ελλάδα
Προσδιορισμός Αποθήκης	WHGR000000000012345
Προσδιορισμός Αποθηκευτή	ABCGR000000468511237

Οθόνη 42: Γνωστοποίηση Άφιξης 1<sup>ης</sup> Εισόδου - Μεταβολή

### 3.3 Δημιουργία Γνωστοποίησης Άφιξης Επόμενης Εισόδου

Από το βασικό ή το δυναμικό μενού, επιλέξτε:

➤ Προσκόμιση Εμπορευμάτων – Διαχείριση Προσωρινής Εναπόθεσης → Γνωστοποίηση Άφιξης Επόμενης Εισόδου → Δημιουργία

- Εμφανίζεται η οθόνη δημιουργίας Γνωστοποίησης Άφιξης Επόμενης Εισόδου.



Εισάγετε τα σχετικά στοιχεία στην ενότητα **Στοιχεία Εισόδου** και στη συνέχεια επιλέξτε την ενότητα **Αναμενόμενα Είδη**.

Οθόνη 43: Γνωστοποίηση Άφιξης Επόμενης Εισόδου- Δημιουργία

Για να καταχωρήσετε ένα είδος, πατήστε **Προσθήκη Είδους**.

Οθόνη 44: Γνωστοποίηση Άφιξης Επόμενης Εισόδου – Προσθήκη Είδους

Εισάγετε τα σχετικά στοιχεία.

Εάν δεν χρειάζεται να προσθέσετε άλλα είδη και επιθυμείτε να υποβάλετε άμεσα τη **Γνωστοποίηση Άφιξης Επόμενης Εισόδου**, πατήστε **Υποβολή**.

Για να προσθέσετε άλλα είδη προτού υποβάλετε τη **Γνωστοποίηση Άφιξης Επόμενης Εισόδου**, πατήστε **Επιστροφή** και στη συνέχεια ακολουθήστε την ανωτέρω διαδικασία για να καταχωρήσετε ένα επιπλέον είδος.

Οθόνη 45: Γνωστοποίηση Άφιξης Επόμενης Εισόδου – Δημιουργία Είδους

Επιστρέφοντας στη λίστα των καταχωρημένων ειδών, εμφανίζεται μια συνοπτική εικόνα των ειδών που έχετε καταχωρήσει.

Μπορείτε να προβάλετε ή/και να διαγράψετε, ανά πάσα στιγμή, τα είδη που έχετε δημιουργήσει, πατώντας **Προβολή** και **Διαγραφή** αντίστοιχα, δίπλα από το είδος που επιθυμείτε.

Αφού ολοκληρώσετε την καταχώρηση των ειδών, πατήστε **Υποβολή** για να ολοκληρώσετε τη δημιουργία της **Γνωστοποίησης Άφιξης Επόμενης Εισόδου**. Εφόσον η καταχώρηση είναι επιτυχής, εμφανίζεται σχετικό μήνυμα με τον αριθμό καταχώρησης.

A/A Είδους	Ενέργειες
1	<a href="#">Προβολή</a> <a href="#">Διαγραφή</a>
2	<a href="#">Προβολή</a> <a href="#">Διαγραφή</a>

Οθόνη 46: Γνωστοποίηση Άφιξης Επόμενης Εισόδου – Συνοπτική Εικόνα Ειδών

### 3.4 Αναζήτηση Γνωστοποίησης Άφιξης Επόμενης Εισόδου

Από το βασικό ή το δυναμικό μενού, επιλέξτε:

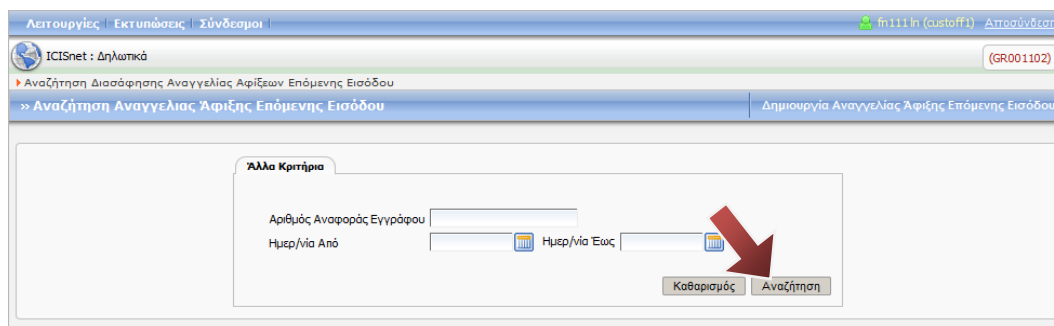
- Προσκόμιση Εμπορευμάτων – Διαχείριση Προσωρινής Εναπόθεσης → Γνωστοποίηση Άφιξης Επόμενης Εισόδου → Αναζήτηση

- Εμφανίζεται η οθόνη αναζήτησης Γνωστοποίησης Άφιξης Επόμενης Εισόδου.



Εάν θέλετε να πραγματοποιήσετε ανεύρεση μιας συγκεκριμένης **Γνωστοποίησης Άφιξης Επόμενης Εισόδου**, εισάγετε τον **Αριθμό Αναφοράς Εγγράφου** και πατήστε **Αναζήτηση**.

Εάν ωστόσο δεν γνωρίζετε τον παραπάνω αριθμό, ή επιθυμείτε να εντοπίσετε τις **Γνωστοποιήσεις Άφιξης Επόμενης Εισόδου** που αφορούν συγκεκριμένη ημερολογιακή περίοδο, εισάγετε τις επιθυμητές ημερομηνίες στα σχετικά πεδία (**από/έως**) και πατήστε **Αναζήτηση**.



Οθόνη 47: Γνωστοποίηση Άφιξης Επόμενης Εισόδου - Αναζήτηση

Η οθόνη θα εμφανίσει ένα ή περισσότερα αποτελέσματα, ανάλογα με τις επιλογές σας. Για να εμφανίσετε μια **Γνωστοποίηση Άφιξης Επόμενης Εισόδου**, πατήστε το αντίστοιχο πεδίο **Προβολή** κάτω από τη στήλη **Ενέργειες**.

Αριθμός Αναφοράς Εγγράφου:   
 Ημερ/νία Από: 01/04/2010 Ημερ/νία Έως: 01/04/2012  
 Καθαρισμός Αναζήτηση

Ημερ/νία Αποδοχής	Αριθμός Αναφοράς Εγγράφου	Κατάσταση	Ενέργειες
16/02/2012	IUI12GR001102000079663	Καταχωρήθηκε_Αναγγελία_Αφίξης	Προβολή
14/06/2011	1	Αφίχθη	Προβολή
14/06/2011	2333443	Αφίχθη	Προβολή
07/06/2011	IUI11GR001102000077758	Αφίχθη	Προβολή
01/06/2011	IUI11GR001102000077707	Αφίχθη	Προβολή
27/05/2011	IUI11GR001102000077313	Καταχωρήθηκε_Αναγγελία_Αφίξης	Προβολή
27/05/2011	IUI11GR001102000077508	Αφίχθη	Προβολή
03/02/2011	IUI11GR001102000075654	Αφίχθη	Προβολή
30/04/2010	IUI10GR001102000056084	Αφίχθη	Προβολή
16/04/2010	IUI10GR001102000055182	Αφίχθη	Προβολή
16/04/2010	IUI10GR001102000055232	Αφίχθη	Προβολή
14/04/2010	IUI10GR001102000055078	Αφίχθη	Προβολή

Γραμμές ανά σελίδα: 20

Οθόνη 48: Γνωστοποίηση Αφίξης Επόμενης Εισόδου-Αποτελέσματα αναζήτησης

Η οθόνη προβολής της **Γνωστοποίησης Αφίξης Επόμενης Εισόδου** αποτελείται, όπως μπορείτε να δείτε και από τη σχετική εικόνα, από τις εξής βασικές ενότητες: **Στοιχεία Εισόδου**, **Αναμενόμενα Είδη**.

Από την οθόνη αυτή μπορείτε επίσης να δείτε το **Ιστορικό** των τροποποιήσεων και **Σχετικά Μηνύματα** της **Γνωστοποίησης Αφίξης 1<sup>ης</sup> Εισόδου**, καθώς και να εκτελέσετε μια σειρά από **Ενέργειες**.

LRN: IUI11GR001102000077758 Εκδοχή: 1 Κατάσταση: Αφίχθη

Στοιχεία Εισόδου Αναμενόμενα Είδη

LRN: IUI11GR001102000077758  
 Τρόπος Μεταφοράς στα Σύνορα: 1 Θαλάσσια μεταφορά  
 Ταυτότητα Τρόπου Μεταφοράς: 12355765  
 Ημερομηνία και Ώρα Παραλαβής: 07/06/2011 14:06:00  
 Ημερομηνία και Ώρα Αναμενόμενης Αφίξης (S12): 07/06/2011 14:06:00  
 Σύνολο Ειδών Αναγγελίας Αφίξης: 1  
 Σύνολο Δεμάτων Αναγγελίας Αφίξης: 11  
 Συνολική Μεικτή Μάζα Αναγγελίας Αφίξης: 678,000

Μεταφορέας (στην Είσοδο)  
 EORI/TIN: GR008349622  
 Όνομα: ΜΠΑΛΗΣ ΓΕΩΡΓ  
 Διεύθυνση: ΧΡΥΣΟΥΠΟΛΕΩΣ 44  
 Πόλη: ΠΕΡΑΙΑΣ Τ.Κ. 18541  
 Χώρα: GR Ελλάδα  
 Γλώσσα: EL Ελληνική

Τελωνείο  
 Αριθμός Αναφοράς: GR001102 ΕΛΕΥΣΙΝΑΣ  
 Ημερομηνία και Ώρα Αναμενόμενης Αφίξης: 07/06/2011 14:06:00

Οθόνη 49: Γνωστοποίηση Αφίξης Επόμενης Εισόδου – Προβολή

## Ενέργειες

### Εκτύπωση Παραστατικού

Σας επιτρέπει να εκτυπώσετε τη **Γνωστοποίηση Αφίξης Επόμενης Εισόδου**.

### Μεταβολή Γνωστοποίησης Αφίξης

Σας επιτρέπει να μεταβάλετε όλα τα στοιχεία που εμπεριέχονται στη **Γνωστοποίηση Αφίξης Επόμενης Εισόδου**. Πραγματοποιήστε τις επιθυμητές μεταβολές και πατήστε **Καταχώρηση**. Ένα σχετικό μήνυμα σας ενημερώνει για την επιτυχή έκβαση της ενέργειας.

Λειτουργίες | Εκτυπώσεις | Σύνδεσμοι

ICISnet : Δηλωτικά

Αναζήτηση Διασάφησης Αναγγελίας Αφίξεων Επόμενης Εισόδου ▶ Προβολή Διασάφησης Αναγγελίας Αφίξης Επόμενης Εισόδου ▶ Μεταβολή Διασάφησης

» Διαχείριση Αιτήματος Μεταβολής

Καταχώρηση

LRN: IUI11GR001102000077758 Εκδοχή: 1 Κατάσταση: Αφίχθη

Στοιχεία Εισόδου | Αναμενόμενα Είδη

LRN: IUI11GR001102000077758

Τρόπος Μεταφοράς στα Σύνορα: 1 Θαλάσσια μεταφορά

Ταυτότητα Τρόπου Μεταφοράς: 12355765

Ημερομηνία και Ώρα Παρουσίας: 07/06/2011 14:06:00

Ημερομηνία και Ώρα Αναμενόμενης Αφίξης (S12): 07/06/2011 14:06:00

Σύνολο Ειδών Αναγγελίας Αφίξης: 1

Σύνολο Δεμάτων Αναγγελίας Αφίξης: 11

Συνολική Μεικτή Μάζα Αναγγελίας Αφίξης: 678,000

Μεταφορέας (στην Είσοδο)

EORI/TIN: GR008349622

Όνομα: ΜΠΑΛΗΣ ΓΕΩΡΓ

Διεύθυνση: ΧΡΥΣΟΥΠΟΛΕΩΣ 44

Πόλη: ΠΕΙΡΑΙΑΣ Τ.Κ. 18541

Χώρα: GR Ελλάδα

Γλώσσα: EL Ελληνική

Τελωνείο

Αριθμός Αναφοράς: GR001102 ΕΛΕΥΣΙΝΑΣ

Ημερομηνία και Ώρα Αναμενόμενης Αφίξης: 07/06/2011 14:06:00

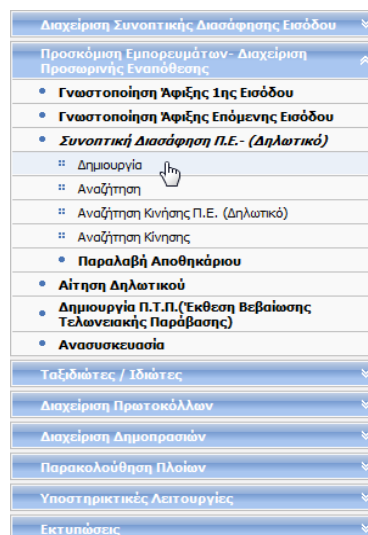
Οθόνη 50: Γνωστοποίηση Αφίξης Επόμενης Εισόδου - Μεταβολή

### 3.5 Δημιουργία Δηλωτικού-Συνοπτικής Διασάφησης Εναπόθεσης

Η εργασία αυτή πραγματοποιείται από Τελωνειακό υπάλληλο του γραφείου Δηλωτικών, όταν δεν είναι δυνατή η υποβολή του Δηλωτικού από τους εξωτερικούς χρήστες.

Από το βασικό ή το δυναμικό μενού, επιλέξτε:

- Προσκόμιση Εμπορευμάτων – Διαχείριση Προσωρινής Εναπόθεσης → Συνοπτική Διασάφηση Π.Ε. – (Δηλωτικό) → Δημιουργία
  - Εμφανίζεται η οθόνη δημιουργίας **Δηλωτικού Συνοπτικής Διασάφησης Εναπόθεσης**.



Εμφανίζονται δύο ενότητες: **Βασικά Στοιχεία** και **Είδη**. Τα **Βασικά Στοιχεία** περιέχουν τις υποενότητες **Συναλλασσόμενοι** και **Στοιχεία Δηλωτικού**. Η ενότητα **Είδη** περιέχει τρεις υποενότητες: **Στοιχεία Είδους**, **Συναλλασσόμενοι** και **Εμπορεύματα**.

Οθόνη 51: Δηλωτικό - Δημιουργία - Συναλλασσόμενοι

Υποενότητα **Συναλλασσόμενοι**: Στην οθόνη αυτή πρέπει υποχρεωτικά να συμπληρωθούν τα EORI του **Προσώπου που υποβάλλει**, του **Μεταφορέα** καθώς και τα **Στοιχεία Εναλλακτικής επικοινωνίας**.

Τα πεδία **Αποστολέας**, **Παραλήπτης** και **Πρόσωπο προς ειδοποίηση**, χωρίς να είναι υποχρεωτικά, υπάρχει η δυνατότητα να συμπληρωθούν σε επίπεδο Βασικών Στοιχείων (δηλ στην οθόνη αυτή) εφόσον είναι κοινά για όλα τα είδη (στίχους) του παραστατικού. Στην περίπτωση που



είναι διαφορετικά ανά είδος, η συμπλήρωσή τους θα γίνεται στην ενότητα **Είδη** που θα περιγράψουμε στη συνέχεια.

Αφού ολοκληρώσουμε τη συμπλήρωση των Συναλασσομένων επιλέγουμε την ενότητα **Στοιχεία Δηλωτικού** και εμφανίζεται η οθόνη

Οθόνη 52: Δηλωτικό – Δημιουργία – Στοιχεία Δηλωτικού

στην οποία συμπληρώνονται υποχρεωτικά τα πεδία:

**Συνολικός Αριθμός Ειδών** : Εισάγουμε τον αριθμό των ειδών που θέλουμε να καταχωρήσουμε ή μηδέν για δηλωτικό κενό φορτίου.

**Συνολικός Αριθμός Δεμάτων** : Εισάγουμε τον αριθμό των δεμάτων ή τεμαχίων που θέλουμε να καταχωρήσουμε ή μηδέν για δηλωτικό κενό φορτίου.

**Συνολική Μεικτή Μάζα** : Εισάγουμε τη συνολική μεικτή μάζα που θέλουμε να καταχωρήσουμε ή μηδέν για δηλωτικό κενό φορτίου.

**Τόπος Φόρτωσης**: Εισάγουμε τον τόπο φόρτωσης πληκτρολογώντας πρώτα με κεφαλαίους λατινικούς χαρακτήρες τη χώρα φόρτωσης, μετά κενό και την περιοχή φόρτωσης π.χ: CA MONTREAL

**Τόπος Εκφόρτωσης** : Εισάγουμε τον τόπο εκφόρτωσης με τον ίδιο τρόπο όπως τον τόπο φόρτωσης

**Ημερομηνία και ώρα άφιξης** : Η καταχώρησή της γίνεται είτε με τη χρήση του ημερολογίου είτε πληκτρολογώντας με τη μορφή XX/XX/XXXX XX:XX

**Χώρα Προέλευσης** : Η καταχώρησή της γίνεται είτε με τη χρήση της κωδικολίστας είτε με τα δύο λατινικά κεφαλαία γράμματα που αντιστοιχούν στη χώρα πχ CN

**Τρόπος μεταφοράς** : Η καταχώρησή της γίνεται είτε με τη χρήση της κωδικολίστας είτε πληκτρολογώντας τους αριθμούς από 1 έως 9 που αντιστοιχούν στους τρόπους μεταφοράς.

**Ταυτότητα μεταφορικού μέσου** : Συμπληρώνεται α) για τις οδικές μεταφορές ο αριθμός κυκλοφορίας του οχήματος , β) για τις σιδηροδρομικές μεταφορές ο αριθμός της αμαξοστοιχίας και γ) για τις θαλάσσιες μεταφορές το IMO/ENI του πλοίου που έχει 7 ή 8 αριθμητικά ψηφία. (**προσοχή!** όχι το όνομα του πλοίου)

**Εθνικότητα μεταφορικού μέσου** : Η καταχώρησή της γίνεται είτε με τη χρήση της κωδικολίστας είτε με τα δύο λατινικά κεφαλαία γράμματα που αντιστοιχούν στη χώρα πχ PA

**Αριθμός αναφοράς μεταφοράς** : Συμπληρώνεται για τις αεροπορικές μεταφορές ο αριθμός της πτήσης.

### ΣΗΜΑΝΤΙΚΕΣ ΠΑΡΑΤΗΡΗΣΕΙΣ

1. Το πεδίο **Ημερομηνία Λήξης Αζητήτων** συμπληρώνεται από το σύστημα αυτόματα με τη λήψη του MRN και δύναται να μεταβληθεί με σχετική επιλογή στις **Ενέργειες**. Τότε θα πρέπει να συμπληρωθεί και το πεδίο **Αριθμός πρωτοκόλλου αίτησης παράτασης**.

2. Τα πεδία **Συνολικός Αριθμός κοινοτικών ειδών** και **Συνολικός Αριθμός κοινοτικών δεμάτων** δεν συμπληρώνονται με καταχώρηση αλλά ενημερώνονται ανακτητικά μετά την καταχώρηση των ειδών και τον χαρακτηρισμό τους ως κοινοτικά (C) στο πεδίο **Τελωνειακός χαρακτήρας εμπορευμάτων**.

3. Ο πίνακας **Στοιχεία Αποθήκης** συμπληρώνεται σε αυτή την οθόνη εάν όλα τα εμπορεύματα του μεταφορικού μέσου εκφορτωθούν στην ίδια αποθήκη και συμπληρώνονται υποχρεωτικά τα πεδία **Είδος αποθήκης** με τη χρήση της κωδικολίστας , **Αναγνωριστικό Αποθήκης** με τον κωδικό της αποθήκης και **Αναγνωριστικό Διαχειριστή Αποθήκης** με τον αριθμό EORI του Αποθηκευτή.

Τα υπόλοιπα πεδία της οθόνης είναι προαιρετικά.

Για να καταχωρήσετε ένα είδος, επιλέξτε την υποενότητα **Είδη** πατήστε **Προσθήκη Είδους**.

Οθόνη 53:Δηλωτικό Συνοπτικής Διασάφησης Εναπόθεσης – Προσθήκη Είδους

Εμφανίζεται η οθόνη:

Οθόνη 54: Δηλωτικό - Είδη - Υποενότητες

που περιλαμβάνει τρεις υποενότητες ( **Στοιχεία Είδους**, **Συναλλασσόμενοι** και **Εμπορεύματα**)

Στην υποενότητα **Στοιχεία Είδους** υποχρεωτικά πεδία είναι:

**Δέματα και περιγραφή εμπορεύματος** : Εισάγουμε την περιγραφή του εμπορεύματος.

**Τελωνειακός χαρακτήρας Εμπορευμάτων** : Επιλέγουμε από την κωδικολίστα την κατάλληλη τιμή.

**Δηλωθείσα μεικτή μάζα** : Εισάγουμε τα χιλιόγραμμα.

**Σχετική ENS** : Εισάγουμε το MRN της σχετικής με το είδος ENS και τον **Αριθμό είδους** της. **Προσοχή!!** Εάν στον πίνακα **Ειδικές μνείες** επιλέξουμε από την κωδικολίστα την τιμή 90900 ( Εξαίρεση ENS), ο πίνακας Σχετική ENS δεν συμπληρώνεται.

**Σχετικά έγγραφα / πιστοποιητικά** : Στον πίνακα συμπληρώνουμε το πεδίο **Τύπος εγγράφου** από την κωδικολίστα ή πληκτρολογώντας τον κωδικό του εγγράφου εάν τον γνωρίζουμε και ακολούθως στο πεδίο **Αναφορά εγγράφου** τον αριθμό του εγγράφου.

Τα υπόλοιπα πεδία της οθόνης είναι προαιρετικά.

Την υποενότητα **Συναλλασσόμενοι** την συμπληρώνουμε εάν δεν έχουμε εισάγει τα αντίστοιχα πεδία στην οθόνη των Βασικών Στοιχείων και εφόσον τα γνωρίζουμε. Έχει την εξής μορφή:

The screenshot shows the 'Συναλλασσόμενοι' section of the ICISnet application. It features three main input areas: 'Αποστολέας' (Sender), 'Παραλήπτης' (Receiver), and 'Πρόσωπο προς Ειδοποίηση' (Person to be notified). Each area contains a search field for EORI/TIN and text boxes for Name, Address, City, Country, and Language. The interface is in Greek and includes navigation buttons like 'Επιστροφή' and 'Υποβολή'.

**Οθόνη 55: Δηλωτικό – Είδη - Συναλλασσόμενοι**

Τέλος στην υποενότητα **Εμπορεύματα** υποχρεωτικά πεδία είναι τα πεδία του πίνακα **Συσκευασίες** ως εξής:

The screenshot shows the 'Εμπορεύματα' section of the ICISnet application. The 'Εμπορεύματα' tab is selected. The interface displays several data entry sections: 'Στοιχεία Αποθήκης' (Warehouse details), 'Μολυβδοσφραγίδες ( 528 )' (Lead seals), 'Συσκευασίες' (Packaging), and 'Εμπορευματοκιβώτια' (Containers). The 'Συσκευασίες' section is highlighted with a red box. The 'Συσκευασίες' section includes fields for 'Είδος Συσκευασίας', 'Σημεία και Αριθμοί', 'Πλήθος Δεμάτων', and 'Πλήθος Τεμαχίων'.

**Οθόνη 56: Δηλωτικό – Είδη - Εμπορεύματα**

**Συσκευασίες** : α) Εάν στο πεδίο **Είδος Συσκευασίας** επιλέξουμε από την κωδικολίστα ή πληκτρολογήσουμε έναν από τους κωδικούς **VQ, VG, VL, VY, VR, VO** τότε δεν συμπληρώνουμε το πεδίο **Σημεία και αριθμοί** ούτε πλήθος Δεμάτων ή τεμαχίων. Αρκεί η **Δηλωθείσα μεικτή μάζα** που έχουμε ήδη εισάγει στην υποενότητα Στοιχεία σίχου.

β) Εάν στο πεδίο **Είδος Συσκευασίας** επιλέξουμε από την κωδικολίστα ή πληκτρολογήσουμε έναν από τους κωδικούς **NE, NF, NG** τότε στο πεδίο **Σημεία και αριθμοί** συμπληρώνεται προαιρετικά και είναι υποχρεωτική η συμπλήρωση του πεδίου **Πλήθος Τεμαχίων**

γ) Για οποιοδήποτε άλλη τιμή του πεδίου **Είδος Συσκευασίας** (πχ PC, CT, BA κλπ) το πεδίο **Σημεία και αριθμοί** συμπληρώνεται υποχρεωτικά όπως και το πεδίο **Πλήθος Δεμάτων**.

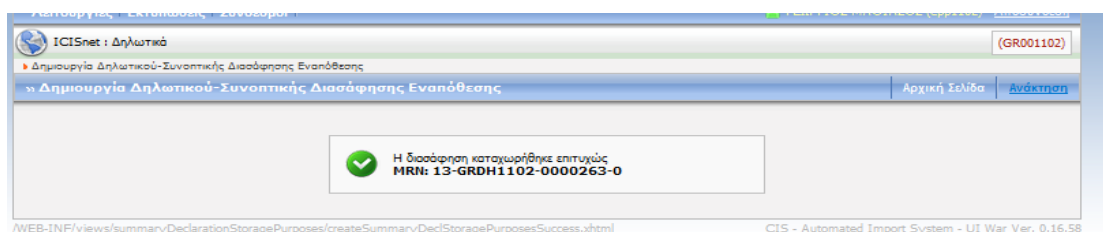
### ΣΗΜΑΝΤΙΚΗ ΠΑΡΑΤΗΡΗΣΗ

Εάν έχουμε να δηλώσουμε εμπορεύματα που βρίσκονται εντός εμπορευματοκιβωτίου η διαδικασία καταχώρησης γίνεται ως εξής:

Καταχωρούμε σε ξεχωριστό είδος το εμπορευματοκιβώτιο επιλέγοντας στο πεδίο **Είδος Συσκευασίας** τον κωδικό **CN**, στο πεδίο **Σημεία και αριθμοί** γράφουμε τον αριθμό του και στο πεδίο **Πλήθος Δεμάτων** τον αριθμό 1. ΠΡΟΣΟΧΗ!! Δεν συμπληρώνουμε στον πίνακα που ακολουθεί το πεδίο **Αριθμός Εμπορευματοκιβωτίου**

Καταχωρούμε σε επόμενο νέο είδος το εμπόρευμα που περιέχεται στο εμπορευματοκιβώτιο (πχ 300 PC) , τα **Σημεία και αριθμοί** και το **Πλήθος Δεμάτων** και στον πίνακα Εμπορευματοκιβώτια στο πεδίο **Αριθμός Εμπορευματοκιβωτίου** τον αριθμό του container που περιέχει το εμπόρευμα και που είχαμε καταχωρήσει στο προηγούμενο είδος.

Τέλος εφόσον καταχωρήσουμε και το τελευταίο είδος που έχει το Δηλωτικό επιλέγουμε από τις Ενέργειες την **Υποβολή**. Εάν έχουμε παραλείψει κάποια ενότητα πεδίο ή έχουμε εισάγει κάποιο λανθασμένο στοιχείο (από αυτά που ελέγχει το σύστημα) θα μας επισημανθεί με Σφάλμα Επικύρωσης και σχετικό κόκκινο πλαίσιο. Εάν η καταχώρησή μας είναι ορθή το σύστημα μας δίνει τον 18ψήφιο αριθμό καταχώρησης του δηλωτικού MRN:



Οθόνη 57: Δηλωτικό – Λήψη MRN

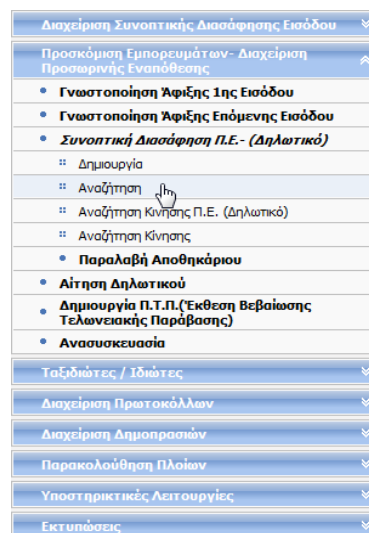
## 3.6 Αναζήτηση Δηλωτικού-Συνοπτικής Διασάφησης Εναπόθεσης

Από το βασικό ή το δυναμικό μενού, επιλέξτε:

- Προσκόμιση Εμπορευμάτων – Διαχείριση Προσωρινής Εναπόθεσης → Συνοπτική Διασάφηση Π.Ε. – (Δηλωτικό) → Αναζήτηση
  - Εμφανίζεται η οθόνη αναζήτησης **Δηλωτικού-Συνοπτικής Διασάφησης Εναπόθεσης**.

Σημείωση: Η αναζήτηση Δηλωτικού γίνεται με τον ίδιο τρόπο ανεξάρτητα από το πώς έχει υποβληθεί το παραστατικό (περιβάλλον τελωνείου / εξωτερικός χρήστης)

Εάν θέλετε να πραγματοποιήσετε ανεύρεση ενός συγκεκριμένου **Δηλωτικού**, εισάγετε τον **Αριθμό Αναφοράς Κίνησης Δηλωτικού (MRN)** και πατήστε **Αναζήτηση**.



Λειτουργίες | Εκτυπώσεις | Συνδέσμοι | fr1111n (custoff) | Αποσυνδέση

ICISnet : Δηλωτικά (GR001102)

Αναζήτηση Δηλωτικών Εισαγωγής

» Αναζήτηση Δηλωτικού Εισαγωγής Δημιουργία Δηλωτικού Εισαγωγής

**MRND** Άλλα Κριτήρια

MRN | 12 | GRDH1102 |

**Οθόνη 58: Δηλωτικό- Αναζήτηση με MRN**

Εάν δεν γνωρίζουμε το **MRN** / θέλουμε να εμφανίσουμε περισσότερα από ένα **Δηλωτικά**, επιλέγουμε **Άλλα κριτήρια** και μπορούμε να επιλέξουμε μεμονωμένα ή συνδυαστικά τα ακόλουθα κριτήρια:

Λειτουργίες | Εκτυπώσεις | Συνδέσμοι | ΓΕΡΓΗΤΟΣ ΠΑΡΕΛΕΥΣΗΣ (gr1102) | Αποσυνδέση

ICISnet : Δηλωτικά (GR001102)

Αναζήτηση Δηλωτικού-Συνοπτικής Διασάφησης Εναπόθεσης

» Αναζήτηση Δηλωτικού-Συνοπτικής Διασάφησης Εναπόθεσης Δημιουργία Δηλωτικού-Συνοπτικής Διασάφησης Εναπόθεσης

**MRND** Άλλα Κριτήρια

Ημερ/νία Από   Ημερ/νία Έως

Ταυτότητα Αποθήκης

Κατάσταση

Τρόπος Μεταφοράς

Χώρα Προέλευσης

Ταυτότητα μετ/κού μέσου

**Συναρπασόμενοι**

Αποστολέας

Παραλήπτης

Πρόσωπο προς Ειδοποίηση

Πρόσωπο που Υποβάλλει

Μεταφορέας

/WEB-INF/views/summaryDeclarationStoragePurposes/searchSummaryDeclarationsStoragePurposes.xhtml CIS - Automated Import System - UI War Ver. 0.16.58

**Οθόνη 59: Δηλωτικό- Αναζήτηση με άλλα κριτήρια**

Η οθόνη θα εμφανίσει ένα ή περισσότερα αποτελέσματα, ανάλογα με τα κριτήρια που ορίσαμε. Για να προβάλλουμε ένα **Δηλωτικό**, πατάμε το αντίστοιχο πεδίο **Προβολή** κάτω από τη στήλη **Ενέργειες**.

MRND **Αλλα Κριτήρια**

Ημερ/νία Από:  Ημερ/νία Έως:

Ταυτότητα Αποθήκης:

Κατάσταση: ΑΠΟΔΕΚΤΟ

Καθαρισμός Αναζήτηση

Ημερ/νία Αποδοχής	MRND	LRN	Τελωνείο	Κατάσταση	Ενέργειες
27/11/2012 13:00:21	12GRDH110200007904	D02.DX315.00010300	GR001102	ΑΠΟΔΕΚΤΟ	<a href="#">Προβολή</a>
26/11/2012 14:35:35	12GRDH110200007872	1353933329169	GR001102	ΑΠΟΔΕΚΤΟ	<a href="#">Προβολή</a>
26/11/2012 13:52:10	12GRDH110200007864	1353930503469	GR001102	ΑΠΟΔΕΚΤΟ	<a href="#">Προβολή</a>
24/11/2012 13:48:25	12GRDH110200007790	1353757688092	GR001102	ΑΠΟΔΕΚΤΟ	<a href="#">Προβολή</a>
23/11/2012 15:32:56	12GRDH110200007722	D02.DX315.00010103	GR001102	ΑΠΟΔΕΚΤΟ	<a href="#">Προβολή</a>
19/11/2012 09:45:18	12GRDH110200007567	1353311102714	GR001102	ΑΠΟΔΕΚΤΟ	<a href="#">Προβολή</a>
11/09/2012 14:26:37	12GRDH110200006313	dx315_ctneva_10	GR001102	ΑΠΟΔΕΚΤΟ	<a href="#">Προβολή</a>
05/09/2012 19:16:39	12GRDH110200006182	IUI12GR001102000062080	GR001102	ΑΠΟΔΕΚΤΟ	<a href="#">Προβολή</a>
05/09/2012 13:19:59	12GRDH110200006174	dx315_ctneva_1	GR001102	ΑΠΟΔΕΚΤΟ	<a href="#">Προβολή</a>
04/09/2012 17:28:51	12GRDH110200006166	1346766601790	GR001102	ΑΠΟΔΕΚΤΟ	<a href="#">Προβολή</a>
04/09/2012 16:48:15	12GRDH110200006140	IUI12GR001102000062006	GR001102	ΑΠΟΔΕΚΤΟ	<a href="#">Προβολή</a>
04/09/2012 12:55:04	12GRDH110200006123	IUI12GR001102000061979	GR001102	ΑΠΟΔΕΚΤΟ	<a href="#">Προβολή</a>

Γραμμές ανα σελίδα: 20

Οθόνη 60: Δηλωτικό - Αποτελέσματα αναζήτησης

Η οθόνη προβολής του **Δηλωτικού Εισαγωγής** αποτελείται, όπως μπορείτε να δείτε και από τη σχετική εικόνα, από τις εξής βασικές ενότητες: **Βασικά Στοιχεία, Είδη, Αποτελέσματα Ελέγχου, Αποτελέσματα Ανάλυσης Κινδύνου.**

Από την οθόνη αυτή μπορείτε επίσης να δείτε το **Ιστορικό** των τροποποιήσεων του **Δηλωτικού Εισαγωγής** και **Σχετικά Μηνύματα**, καθώς και να εκτελέσετε μια σειρά από **Ενέργειες**.

MRND: 12GRDH110200007904 Εκδοχή: 2 Κατάσταση: ΑΠΟΔΕΚΤΟ

Βασικά Στοιχεία **Είδη** Αποτελέσματα Ελέγχου Αποτελέσματα Ανάλυσης Κινδύνου

Συναλλασσόμενοι Στοιχεία Δηλωτικού

**Αποστολέας**

ΕΟΡΙ/ΤΙΝ:

Όνομα:

Διεύθυνση:

Πόλη:  T.K.:

Χώρα:

Γλώσσα:

**Παραλήπτης**

ΕΟΡΙ/ΤΙΝ:

Όνομα:

Διεύθυνση:

Πόλη:  T.K.:

Χώρα:

Γλώσσα:

**Πρόσωπο προς Ειδοποίηση**

ΕΟΡΙ/ΤΙΝ:

Όνομα:

Διεύθυνση:

Πόλη:  T.K.:

Χώρα:

Γλώσσα:

**Πρόσωπο που Υποβάλλει**

ΕΟΡΙ/ΤΙΝ: GR045580187

Όνομα: ΤΣΑΚΙ ΤΣΑΝ

Διεύθυνση: ΘΕΣΣΑΛΟΝΙΚΗΣ 1

Πόλη: ΜΟΣΧΑΤΟ T.K.: 18346

Χώρα: CN Κίνα

Γλώσσα: EL Ελληνική

**Μεταφορέας**

ΕΟΡΙ/ΤΙΝ: GR045580187

Όνομα: ΤΣΑΚΙ ΤΣΑΝ

Διεύθυνση: ΘΕΣΣΑΛΟΝΙΚΗΣ 1

Πόλη: ΜΟΣΧΑΤΟ T.K.: 18346

Χώρα: CN Κίνα

Γλώσσα: EL Ελληνική

**Στοιχεία Εναλλακτικής Επικοινωνίας**

Όνομα: GR045580187

Τηλέφωνο: GR045580187

Ηλεκτρονικό Ταχυδρομείο: GR045580187

Οθόνη 61: Δηλωτικό - Προβολή

**ΕΝΕΡΓΕΙΕΣ**

## Εκτύπωση Δηλωτικού

Σας επιτρέπει να εκτυπώσετε το **Δηλωτικό**.

## ΜΕΤΑΒΟΛΗ ΔΗΛΩΤΙΚΟΥ- ΣΥΝΟΠΤΙΚΗΣ ΔΙΑΣΑΦΗΣΗΣ ΕΝΑΠΟΘΕΣΗΣ

Εάν θέλουμε να μεταβάλλουμε ένα δηλωτικό, αυτό είναι εφικτό μετά την λήψη του MRN και προτού λάβει κάποιο είδος του, επιμέρους κατάσταση (status).

Η τροποποίηση (εκτός από αίτημα του εξωτερικού χρήστη) μπορεί να γίνει και από τον Τελωνειακό χρήστη κατόπιν Αίτησης του Υποβάλλοντα στο χώρο του Τελωνείου ως εξής:

Αφού ανακτήσουμε το Δηλωτικό επιλέγουμε από τις Ενέργειες **Μεταβολή Δηλωτικού – Συνοπτικής διασάφησης εναπόθεσης**

Αφού μεταβάλλουμε τα στοιχεία που θέλουμε ή προσθέσουμε νέα, επιλέγουμε από την μπάρα ενεργειών **Αποθήκευση** και έχουμε το παραστατικό με τη νέα του μορφή.

Λειτουργίες | Εκτυπώσεις | Σύνδεσμοι | m111h (GR001102) | Αποθήκευση

ICISSet : Δηλωτικά

Αναζήτηση Δηλωτικού-Συνοπτικής Διασάφησης Εναπόθεσης ▶ Προβολή Δηλωτικού-Συνοπτικής Διασάφησης Εναπόθεσης ▶ Μεταβολή Δηλωτικού-Συνοπτικής Διασάφησης Εναπόθεσης

» Μεταβολή Δηλωτικού-Συνοπτικής Διασάφησης Εναπόθεσης Αποθήκευση

MRND: 12GRDH110200007904 Εκδοχή: 2 Κατάσταση: ΑΠΟΔΕΚΤΟ

**Βασικά Στοιχεία** | Είδη | Αποτελέσματα Ελέγχου

Συναλασσόμενοι | Στοιχεία Δηλωτικού

**Αποστολέας**

EORI/TIN  🔍 ✖

Όνομα

Διεύθυνση

Πόλη  T.K.

Χώρα

Γλώσσα

**Παραλήπτης**

EORI/TIN  🔍 ✖

Όνομα

Διεύθυνση

Πόλη  T.K.

Χώρα

Γλώσσα

**Πρόσωπο προς Ειδοποίηση**

EORI/TIN  🔍 ✖

Όνομα

Διεύθυνση

Πόλη  T.K.

Χώρα

Γλώσσα

**Πρόσωπο που Υποβάλλει**

EORI/TIN  🔍 ✖

Όνομα

Διεύθυνση

Πόλη  T.K.

Χώρα

Γλώσσα

**Μεταφορέας**

EORI/TIN  🔍 ✖

Όνομα

Διεύθυνση

Πόλη  T.K.

Χώρα

Γλώσσα

**Στοιχεία Εναλλακτικής Επικοινωνίας**

Όνομα

Τηλέφωνο

Ηλεκτρονικό Ταχυδρομείο

Οθόνη 62: Δηλωτικό – Μεταβολή

### ΣΗΜΑΝΤΙΚΕΣ ΠΑΡΑΤΗΡΗΣΕΙΣ ΓΙΑ ΤΗ ΜΕΤΑΒΟΛΗ ΤΟΥ ΔΗΛΩΤΙΚΟΥ

1. Δεν γίνονται δεκτές από το σύστημα ορισμένες μεταβολές που αλλοιώνουν τη βασική εικόνα του Δηλωτικού και αυτές επισημαίνονται με σχετικά σφάλματα επικύρωσης πχ αλλαγή του Υποβάλλοντα, προσθήκη είδους σε δηλωτικό κενό φορτίου πχ

MRND: 13GRDH110200002630 Εκδοχή: 2 Κατάσταση: ΑΡΧΙΚΟ Υποβολή: Τελωμένο

Βρέθηκαν 1 σφάλματα:  
1 Ο υποβάλλον δε μπορεί να αλλάξει.

**Αποστολέας**  
EORI/TIN  
Όνομα  
Διεύθυνση  
Πόλη T.K.  
Χώρα  
Γλώσσα

**Παραλήπτης**  
EORI/TIN  
Όνομα  
Διεύθυνση  
Πόλη T.K.  
Χώρα  
Γλώσσα

**Πρόσωπο προς Ειδοποίηση**  
EORI/TIN  
Όνομα  
Διεύθυνση  
Πόλη T.K.  
Χώρα  
Γλώσσα

**Πρόσωπο που Υποβάλλει**  
EORI/TIN GR998589450  
Όνομα ΝΙΚΟΛΑΟΣ ΔΗΜΗΤΡΟΚΑΛΗΣ ΚΑΙ ΣΙΑ  
Διεύθυνση ΔΙΟΝΥΣΟΥ 47 ΚΑΙ ΧΑΤΖΗΑΝΤΩΝΙΟΥ  
Πόλη ΜΑΡΟΥΣΙ T.K. 15124  
Χώρα GR Ελλάδα  
Γλώσσα EL Ελληνική

Οθόνη 63: Δηλωτικό - Μεταβολή Υποβάλλοντος

2. Όλες οι μεταβολές που πραγματοποιούνται στο παραστατικό αποθηκεύονται ως εκδοχές στην ΙΣΤΟΡΙΚΟΤΗΤΑ του, με την ημερομηνία και την ώρα που πραγματοποιήθηκαν, καθώς και με τα πεδία που μεταβλήθηκαν σε μορφή πίνακα αλλά και σε σήμανση των σχετικών πεδίων:

Πεδίο	Προηγούμενη Τιμή	Νέα τιμή	Διαφορά
Μεταφορέας : EORI/TIN	GR090009605	GR094156830	Μεταβολή
Μεταφορέας : Διεύθυνση	ΑΓ ΕΛΕΥΘΕΡΙΟΥ 74	ΑΝΩ ΣΠΑΡΤΙΑ ΣΕΣΚΛΟΥ 0	Μεταβολή
Μεταφορέας : Όνομα	ΓΕΡΟΝΙΚΟΛΟΣ ΠΑΝΤΑΖ	ΠΑΠΑΓΙΑΝΝΗΣ ΑΕ	Μεταβολή
Μεταφορέας : T.K.	18541	38500	Μεταβολή
Μεταφορέας : Πόλη	ΠΕΙΡΑΙΑΣ	ΒΟΛΟΣ	Μεταβολή

**Αποστολέας**  
EORI/TIN  
Όνομα  
Διεύθυνση  
Πόλη T.K.  
Χώρα  
Γλώσσα

**Παραλήπτης**  
EORI/TIN  
Όνομα  
Διεύθυνση  
Πόλη T.K.  
Χώρα  
Γλώσσα

**Πρόσωπο προς Ειδοποίηση**  
EORI/TIN  
Όνομα  
Διεύθυνση  
Πόλη T.K.  
Χώρα  
Γλώσσα

**Πρόσωπο που Υποβάλλει**  
EORI/TIN GR090009605  
Όνομα ΓΕΡΟΝΙΚΟΛΟΣ ΠΑΝΤΑΖ  
Διεύθυνση ΑΓ ΕΛΕΥΘΕΡΙΟΥ 74  
Πόλη ΠΕΙΡΑΙΑΣ T.K. 18541  
Χώρα GR Ελλάδα  
Γλώσσα EL Ελληνική

**Μεταφορέας**  
EORI/TIN GR094156830  
Όνομα ΠΑΠΑΓΙΑΝΝΗΣ ΑΕ  
Διεύθυνση ΑΝΩ ΣΠΑΡΤΙΑ ΣΕΣΚΛΟΥ 0  
Πόλη ΒΟΛΟΣ T.K. 38500  
Χώρα GR Ελλάδα  
Γλώσσα EL Ελληνική

**Στοιχεία Εναλλακτικής Επικοινωνίας**  
Όνομα K  
Τηλέφωνο 212  
Ηλεκτρονικό Ταχυδρομείο 4854

Οθόνη 64: Δηλωτικό - Εκδοχές - Ιστορικότητα

3. Μεταβολές που έχουν να κάνουν με την ημερομηνία λήξης αζητήτων και την αλλαγή αποθήκης



γίνονται από ξεχωριστές επιλογές στις ενέργειες.

### Χορήγηση Παράτασης

Σας επιτρέπει να παρατείνετε την ημερομηνία Λήξης Αζητήτων του συγκεκριμένου **Δηλωτικού**.

Εισάγετε τα σχετικά στοιχεία και πατήστε **Καταχώρηση**. Σχετικό μήνυμα σας ενημερώνει για την επιτυχή έκβαση της ενέργειας.

Οθόνη 65: Δηλωτικό – Παράταση

### Αλλαγή Στοιχείων Αποθήκης

Σας επιτρέπει να αλλάξετε τα στοιχεία αποθήκης που αφορούν στο **Δηλωτικό**.

Για κάθε επιθυμητό είδος, επιλέξτε το σχετικό κουτάκι, εισάγετε τα απαιτούμενα στοιχεία και πατήστε **Καταχώρηση**. Ένα σχετικό μήνυμα σας ενημερώνει για την επιτυχή έκβαση της ενέργειας.

A/A Είδους	Επιλογή Είδους	Ταυτότητα Αποθήκης	Προσδιορισμός Αποθήκης	Προσδιορισμός Αποθηκευτή	Τμήμα
1	<input type="checkbox"/>	2	Τρίτων	12GR001102PTS000002	12GR001102PTS0000020
2	<input type="checkbox"/>	2	Τρίτων	12GR001102PTS000002	12GR001102PTS0000020
3	<input type="checkbox"/>	2	Τρίτων	12GR001102PTS000002	12GR001102PTS0000020
4	<input type="checkbox"/>	2	Τρίτων	12GR001102PTS000002	12GR001102PTS0000020
5	<input type="checkbox"/>	2	Τρίτων	12GR001102PTS000002	12GR001102PTS0000020

Οθόνη 66: Δηλωτικό - Αλλαγή Στοιχείων Αποθήκης

## ΓΕΝΙΚΕΣ ΠΑΡΑΤΗΡΗΣΕΙΣ ΣΤΗ ΛΕΙΤΟΥΡΓΙΑ ΤΟΥ ΔΗΛΩΤΙΚΟΥ

1. Το Δηλωτικό έχει καταστάσεις (status) και σε επίπεδο παραστατικού και σε επίπεδο ειδών (στίχων). Συγκεκριμένα:

#### Σε επίπεδο παραστατικού εμφανίζεται:

- ΑΡΧΙΚΟ: Με τη λήψη του MRN στο Τελωνείο
- ΚΑΤΑΧΩΡΗΘΗΚΕ ΕΘΝΙΚΗ ΑΝΑΛΥΣΗ ΚΙΝΔΥΝΟΥ: Μετά την ενέργεια της Αποδοχής από τον υπάλληλο του γραφείου Δηλωτικών
- ΕΞΟΦΛΗΜΕΝΟ - ΕΝΕΡΓΟ ΑΡΧΕΙΟ: Με την εξόφληση όλων των ειδών του
- ΕΞΟΦΛΗΜΕΝΟ - ΙΣΤΟΡΙΚΟ ΑΡΧΕΙΟ: Μετά το πέρας προκαθορισμένου χρονικού διαστήματος ως εξοφλημένο - ενεργό αρχείο (που θα καθοριστεί από την υπηρεσία) και με την προϋπόθεση ότι δεν έχει αποφασιστεί για ειδικούς λόγους η παραμονή του στην κατάσταση του ενεργού.

#### Σε επίπεδο ειδών:

- Όταν το δηλωτικό λάβει MRN και πριν ο επόπτης (ή το σύστημα σε προσεχή έκδοση) χαρακτηρίσουν ένα είδος **Κατά δήλωση** ή **Υπό έλεγχο** το είδος **δεν έχει**

**κατάσταση.**

- Όταν ο επόπτης (ή το σύστημα σε προσεχή έκδοση) χαρακτηρίσουν ένα είδος **Κατά δήλωση** τότε το είδος εμφανίζεται με το status **επιτρέπεται η είσοδος** και μπορεί να γίνει η παραλαβή του από τον αποθηκάριο.
- Όταν ο επόπτης χαρακτηρίσει ένα είδος **Για έλεγχο** τότε εμφανίζεται με το status **Υπό έλεγχο** και ο αρμόδιος ελεγκτής εισέρχεται στο παραστατικό και από τις ΕΝΕΡΓΕΙΕΣ επιλέγει **Καταγραφή αποτελεσμάτων ελέγχου**.
- Εάν απαγορευτεί η είσοδος σε είδος εμφανίζεται με το στάτους **Απαγορεύεται η είσοδος** και θα πιστωθεί στη συνέχεια με παραστατικό εξαγωγής ή πρωτόκολλο καταστροφής.
- Μετά την παραλαβή από τον αποθηκάριο το status εφόσον παραλάβει χωρίς διαφορές πλέον ή έλλατον, γίνεται **Απελευθέρωση** αλλιώς γίνεται **Παραληφθέν με διαφορές**.
- Εάν βρίσκεται σε στάτους **Απελευθέρωση** επιτρέπεται η πίστωσή του από επόμενο παραστατικό και εάν η διαθέσιμη ποσότητα γίνει μηδέν μετά την πίστωση γίνεται **Εξοφλημένο**.
- Εάν βρίσκεται σε status **Παραληφθέν με διαφορές** το είδος επιστρέφει στην οθόνη του επόπτη ο οποίος θα αποφασίσει να το προωθήσει σε **Απελευθέρωση** είτε αυτόματα είτε αποφασίζοντας διενέργεια ελέγχου, σε κάθε περίπτωση όμως το δηλωτικό θα εμφανίζεται με διαθέσιμη ποσότητα που προκύπτει από τη διαδικασία αυτή.

2. Ο πίνακας ειδών ενός Δηλωτικού (βλέπε ακόλουθη οθόνη) μας παρέχει αρκετές και σημαντικές πληροφορίες όπως φαίνεται από τους τίτλους στις στήλες και βεβαίως στην προτελευταία τα status των σίχων όπως τα περιγράψαμε παραπάνω.

Με μία γρήγορη ματιά στη 2η στήλη μπορούμε να έχουμε μια καλή εικόνα για το πλήθος των ειδών (σίχων) που έχουν εξοφληθεί αλλά και αυτών που εκκρεμούν:

A/A Είδους	Ημερομηνία Εξοφλησης Είδους	Αναστασιασμένο Είδος	Παραδεδειγμένο Είδος	Δέματα & Περιγραφή Επι/Τ/ος	Καθαρός & Περιγραφή Εμπορευμάτων	Δηλωθείσα Μετακτ Μόζα	Δέματα	Τεμάκια	Τελωνειακός Χαρακτήρας Εμπορευμάτων	Αναγνωριστικό Αποθήκης	Κατάσταση Είδους	Ενέργειες
1	14/05/2013	<input type="checkbox"/>	<input type="checkbox"/>	ΕΠΙΧΡΩΜΑΤΟΚΑΒΟΥΤΙ	-	1.000,00	1	-	TRANS	GR001102CT54	Εξοφλημένο	<a href="#">Προβολή</a>
2	14/05/2013	<input type="checkbox"/>	<input type="checkbox"/>	ΟΦΘΑΛΜΕΣ	-	200,00	19	-	N	GR001102CT54	Εξοφλημένο	<a href="#">Προβολή</a>
3	14/05/2013	<input type="checkbox"/>	<input checked="" type="checkbox"/>	ΕΚΤΥΠΩΤΕΣ	-	300,00	32	-	N	GR001102CT54	Εξοφλημένο	<a href="#">Προβολή</a>
4	15/05/2013	<input checked="" type="checkbox"/>	<input type="checkbox"/>	ΠΛΗΚΤΡΟΛΟΓΙΑ	-	400,00	160	-	N	GR001102CT54	Εξοφλημένο	<a href="#">Προβολή</a>
5		<input type="checkbox"/>	<input type="checkbox"/>	ΚΑΥΩΔΙΑ	-	500,00	0	-	N	GR001102CT54	Απορροάεται η είσοδος	<a href="#">Προβολή</a>
6		<input type="checkbox"/>	<input type="checkbox"/>	ΧΑΡΤΙ	-	600,00	0	-	N	GR001102CT54	Απελευθέρωση	<a href="#">Προβολή</a>
7		<input type="checkbox"/>	<input type="checkbox"/>	ΦΟΡΤΗΓΙΑ	-	2.000,00	-	1	N	GR001102CT54	Απελευθέρωση	<a href="#">Προβολή</a>
8	16/05/2013	<input type="checkbox"/>	<input type="checkbox"/>	ΛΑΔΑ	-	2.800,00	-	-	N	GR001102CT54	Εξοφλημένο	<a href="#">Προβολή</a>

**Οθόνη 67: Δηλωτικό – Πίνακας Ειδών**

3. Η πίστωση ενός είδους (σίχου) στο Δηλωτικό γίνεται με την καταχώρηση (λήψη MRN) για το είδος αυτό, ενός άλλου οποιουδήποτε παραστατικού ( ΕΔΕ εισαγωγής, εξαγωγής , διαμετακόμισης, πρωτόκολλα κτλ).

4. Εάν θέλουμε να δούμε ποιο παραστατικό έχει πιστώσει ένα είδος στο Δηλωτικό, αφού εισέλθουμε στην οθόνη του είδους, επιλέγουμε από την μπάρα ενεργειών την **Προβολή πιστώσεων παραστατικού** και εμφανίζεται η εικόνα των πιστώσεων ως εξής:

νησης	Ταυτότητα Αποθήκης	Τύπος Συσκ	Ποσότητα	Διαθέσιμο Υπόλοιπο	Χρέωση	Ταυτότητα Υπ/τος	Τύπος Παραστατικού	Αρ. Αναφ. Πιστ. Παραστ.	Αρ. Ε Πιστ. Πτ
	GR001102CT54	Δέμα, κόνον	29	0	Πίστωση	IMPEXP	ΕΔΕ Εισαγωγής	13GRIM110200020202	1
	GR001102CT54	Δέμα, κόνον	-29	29	Χρέωση	IMPEXP	ΕΔΕ Εισαγωγής	13GRIM110200020202	1
	GR001102CT54	Δέμα, κόνον	29	0	Πίστωση	IMPEXP	ΕΔΕ Εισαγωγής	13GRIM110200020202	1

Οθόνη 68: Δηλωτικό – Προβολή Πιστώσεων

Θα πρέπει να σημειωθεί ότι εάν ένα πιστωτικό παραστατικό **μεταβληθεί ή ακυρωθεί**, το είδος του δηλωτικού **αντιλογίζεται** και αυτό φαίνεται με τις αρνητικές τιμές στη στήλη των ποσοτήτων.

5. Εμπορεύματα που η συσκευασία τους είναι **VQ, VG, VL, VY, VR, VO** πιστώνονται με τη μάζα τους .

6. Εάν εξωτερικός χρήστης αιτηθεί μεταβολή στοιχείων του Δηλωτικού, και εφόσον το σύστημα δεν του βγάλει απορριπτικό μήνυμα, το Δηλωτικό θα εμφανίζεται σε στάτους <Υπο εξέταση αίτησης τροποποίησης> και η αποδοχή ή η απόρριψη από τον Τελωνειακό υπάλληλο θα το επαναφέρει στο προηγούμενο στάτους <Καταχωρήθηκε Εθνική ανάλυση κινδύνου>

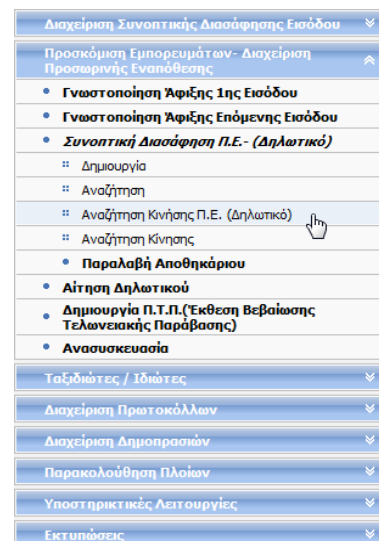
7. Οι Εκδοχές στην ιστορικότητα του Δηλωτικού δημιουργούνται όταν γίνονται **μεταβολές** στο Δηλωτικό ή όταν **αλλάζει status**. Το ίδιο ισχύει και για τα υπόλοιπα παραστατικά.

### 3.7 Αναζήτηση Κίνησης Π.Ε. (Δηλωτικό)

Από το βασικό ή το δυναμικό μενού, επιλέξτε:

➤ Προσκόμιση Εμπορευμάτων – Διαχείριση Προσωρινής Εναπόθεσης → Συνοπτική Διασάφηση Π.Ε. – (Δηλωτικό) → Αναζήτηση Κίνησης Π.Ε. (Δηλωτικό)

- Εμφανίζεται η οθόνη αναζήτησης **Κίνησης Π.Ε. (Δηλωτικό)**.



Επιλέξτε τα επιθυμητά κριτήρια αναζήτησης και πατήστε **Αναζήτηση**.

Λειτουργίες | Εκτιμήσεις | Συνδέσμοι | m1111n (custoff1) | Αποσύνδεση | (GR001102)

ICI Snet : Δηλωτικά

Αναζήτηση Κινήσεων Δηλωτικού Εισαγωγής

» Αναζήτηση Κίνησης Π.Ε. (Δηλωτικό)

**Κριτήρια Αναζήτησης**

**Γενικά Κριτήρια**

Ημερ/νία Από: [ ] Ημερ/νία Έως: [ ]

Κάτω όριο ποσότητας: [ ] Άνω όριο ποσότητας: [ ]

Τύπος Συσκευασίας: [ ]

Όλα  
 Χρέωση  
 Πίστωση

**Πιστούμενο Παραστατικό**

MRND: [ ]

Αριθμός Στίχου: [ ]

Ταυτότητα Αποθήκης: [ ]

**Πιστωτικό που Χρέωσε**

Τύπος Προηγ. Παραστατικού: [ ]

Ταυτότητα Δηλωτικού: [ ]

Αριθμός Στίχου Δηλωτικού: [ ]

Καθαρισμός | **Αναζήτηση**

Οθόνη 69: Κίνηση Π.Ε. (Δηλωτικό)- Αναζήτηση

Η οθόνη θα εμφανίσει ένα ή περισσότερα αποτελέσματα, ανάλογα με τις επιλογές σας. Για να εμφανίσετε μία **Κίνηση Π.Ε. (Δηλωτικό)**, πατήστε το αντίστοιχο πεδίο **Προβολή** κάτω από τη στήλη **Ενέργειες**.

Λειτουργίες | Εκτιμήσεις | Συνδέσμοι | m1111n (custoff1) | Αποσύνδεση | (GR001102)

ICI Snet : Δηλωτικά

Αναζήτηση Κινήσεων Δηλωτικού Εισαγωγής

» Αναζήτηση Κίνησης Π.Ε. (Δηλωτικό)

**Κριτήρια Αναζήτησης**

**Γενικά Κριτήρια**

Ημερ/νία Από: 11/03/2008 Ημερ/νία Έως: 26/03/2012

Κάτω όριο ποσότητας: [ ] Άνω όριο ποσότητας: [ ]

Τύπος Συσκευασίας: [ ]

Όλα  
 Χρέωση  
 Πίστωση

**Πιστούμενο Παραστατικό**

MRND: [ ]

Αριθμός Στίχου: [ ]

Ταυτότητα Αποθήκης: [ ]

**Πιστωτικό που Χρέωσε**

Τύπος Προηγ. Παραστατικού: [ ]

Ταυτότητα Δηλωτικού: [ ]

Αριθμός Στίχου Δηλωτικού: [ ]

Καθαρισμός | Αναζήτηση

α	Χρέωση	Ταυτότητα Υη/τος	Τύπος Παραστατικού	Αριθμός Αναφοράς Πιστωτικού Παραστατικού	Αριθμός ειδους Πιστωτικού Παραστατικού	Κατάσταση	Ενέργειες
	Πίστωση	NICA	Κατασχέσεις-Δεσμεύσεις	12GRCR110200000073	1	ACCEPTED	<a href="#">Προβολή</a>
	Πίστωση	NICA	Κατασχέσεις-Δεσμεύσεις	12GRCR110200000073	1	ACCEPTED	<a href="#">Προβολή</a>
	Χρέωση	IMPEXP	ΕΔΕ Εισαγωγής	11GRIM110200003870	1	ACCEPTED	<a href="#">Προβολή</a>

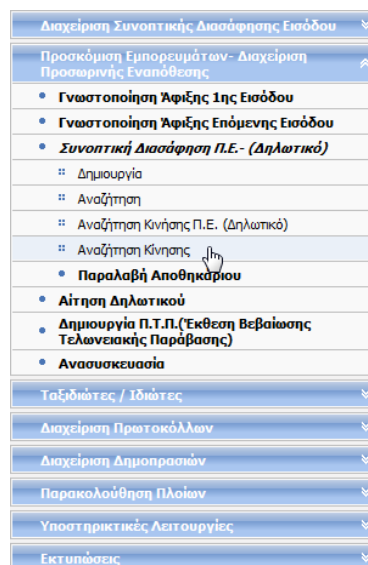
Γραμμές ανα σελίδα: 20

Οθόνη 70: Κίνηση Π.Ε. (Δηλωτικό) - Αποτελέσματα αναζήτησης

### 3.8 Αναζήτηση Κίνησης

Από το βασικό ή το δυναμικό μενού, επιλέξτε:

- Προσκόμιση Εμπορευμάτων – Διαχείριση Προσωρινής Εναπόθεσης → Συνοπτική Διασάφηση Π.Ε. – (Δηλωτικό) → Αναζήτηση Κίνησης
  - Εμφανίζεται η οθόνη αναζήτησης **Κίνησης**.



Για να πραγματοποιήσετε ανεύρεση μιας **Κίνησης**, εισάγετε τον **Αριθμό Αναφοράς Κίνησης Δηλωτικού (MRND)** και τον **Αριθμό Στίχου** και πατήστε **Αναζήτηση**.

The screenshot shows the 'Κριτήρια Αναζήτησης' (Search Criteria) section. It contains two input fields: 'MRND' and 'Αριθμός Στίχου'. Below these fields are two buttons: 'Καθαρισμός' and 'Αναζήτηση'. A red arrow points to the 'Αναζήτηση' button.

Οθόνη 71: Κίνηση- Αναζήτηση

Η οθόνη θα εμφανίσει μια συνοπτική εικόνα της σχετικής Κίνησης. Για να δείτε τα πλήρη στοιχεία της κίνησης, πατήστε **Προβολή**.

The screenshot shows the search results. The 'Κριτήρια Αναζήτησης' section now has 'MRND' filled with '12GRDH110200000019' and 'Αριθμός Στίχου' filled with '1'. Below the search criteria is a table with the following data:

Τύπος Συσκευασίας	Αρχική Ποσότητα	Υπολοιπούσα Ποσότητα	Σημεία και Αριθμοί	Ενέργειες
Δέσμη		1	1	Προβολή

The 'Προβολή' button in the table is highlighted with a red box.

Οθόνη 72: Κίνηση - Αποτελέσματα αναζήτησης

### 3.9 Δημιουργία Παρατηρήσεων Παραλαβής Αποθηκάριου ΠΕ

Στην περίπτωση που το Τελωνείο έχει τη διαχείριση Αποθηκών Προσωρινής Εναπόθεσης, ο τελωνειακός υπάλληλος που έχει αναλάβει τα καθήκοντα αποθηκάριου, θα πρέπει να ενημερώνει το σύστημα για τις παραλαβές των εμπορευμάτων που αναφέρονται στα είδη του δηλωτικού.

Η παραλαβή μπορεί να γίνει για ένα ή περισσότερα είδη του δηλωτικού και **λαμβάνει MRN**.

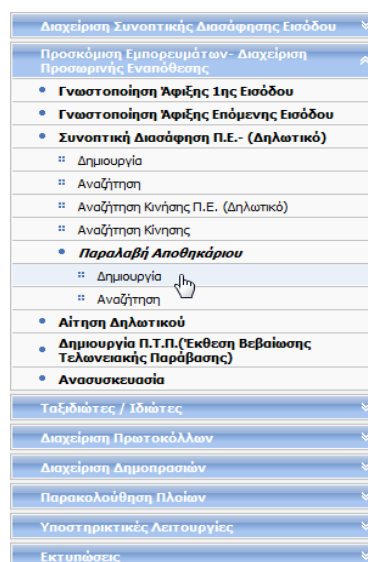
ΣΗΜΕΙΩΣΗ 1: Η λειτουργία αυτή γίνεται και από τους εξωτερικούς χρήστες (Ιδιωτικές Αποθήκες Προσωρινής Εναπόθεσης)

ΣΗΜΕΙΩΣΗ 2: Βασική προϋπόθεση για να πραγματοποιηθεί ηλεκτρονικά η παραλαβή από τον αποθηκάριο, **το status του είδους του δηλωτικού πρέπει να είναι <επιτρέπεται η είσοδος>**.

Από το βασικό ή το δυναμικό μενού, επιλέξτε:

➤ Προσκόμιση Εμπορευμάτων – Διαχείριση Προσωρινής Εναπόθεσης → Συνοπτική Διασάφηση Π.Ε. – (Δηλωτικό) → Παραλαβή Αποθηκάριου → Δημιουργία

- Εμφανίζεται η οθόνη δημιουργίας Παρατηρήσεων Παραλαβής Αποθηκάριου ΠΕ.



The screenshot shows the 'Δημιουργία Παρατηρήσεων Παραλαβής Αποθηκάριου ΠΕ' form. The title bar includes 'ICISnet : Δηλωτικό' and 'GR001102'. The main content area has a red box around the title and a sub-menu with 'Βασικά Στοιχεία', 'Είδη Παραληφθέντα Καλώς', and 'Είδη Παραληφθέντα με Διαφοράς'. Below this are sections for 'Τελωνείο Υποβολής', 'Υποβάλλον', 'Στοιχεία Τελωνειακού Υπαλλήλου', and 'Στοιχεία Εναλλακτικής Επικοινωνίας'. The 'Τελωνείο Υποβολής' section has fields for 'Τελωνείο' (GR001102), 'Τελωνείο Ελευσίνας', and 'Τμήμα'. The 'Υποβάλλον' section has fields for 'Τύπος', 'Επωνυμία', 'Διεύθυνση', 'Πόλη', 'Χώρα', and 'Γλώσσα'. The 'Στοιχεία Τελωνειακού Υπαλλήλου' section has fields for 'Αρ.Μητρώου Τελωνειακού', 'Όνομα', 'Επώνυμο', 'Κατηγορία', and 'Βαθμός'. The 'Στοιχεία Εναλλακτικής Επικοινωνίας' section has fields for 'Όνομα', 'Τηλέφωνο', and 'E-mail'.

Οθόνη 73: Παρατηρήσεις Παραλαβής Αποθηκάριου ΠΕ – Δημιουργία

Υποχρεωτικά πεδία:

**Τμήμα** : Επιλέγουμε την τιμή από τη σχετική κωδικολίστα.

Στον πίνακα **Στοιχεία τελωνειακού υπαλλήλου** εισάγουμε τον Αριθμό μητρώου τελωνειακού υπαλλήλου ή κάνουμε αναζήτηση με τη χρήση του φακού.

**ΣΗΜΕΙΩΣΗ:** Τους πίνακες **Υποβάλλων** και **Στοιχεία εναλλακτικής επικοινωνίας** τους βλέπουμε συμπληρωμένους όταν ανακτήσουμε παραλαβή από αποθηκάριο που είναι εξωτερικός χρήστης.

Ολοκληρώνοντας, επιλέγουμε την υποενότητα **Στοιχεία Παρατηρήσεων Παραλαβής Αποθηκαρίου** και εμφανίζεται η οθόνη:

The screenshot shows a web browser window with the URL `/WEB-INF/views/receiptRemarks/createReceiptRemarks.xhtml`. The page title is "Δημιουργία Παρατηρήσεων Παραλαβής Αποθηκαρίου". The form contains the following fields:

- LRN Παραλαβής Αποθηκαρίου:** Text input field.
- MRN Παραλαβής Αποθηκαρίου:** Text input field.
- Ημερ/νία Παραλαβής:** Date and time picker (19/09/2013 09:59:23).
- Ημερομηνία Και Ώρα Υποβολής:** Date and time picker (19/09/2013 09:59:23).
- Ημερ/νία Και Ώρα Αποστολής Παρατηρήσεων:** Date and time picker.
- Σύνολο Ειδών που παρελήφθησαν:** Text input field.
- MRN Σχετικού Δηλωτικού:** Text input field (value: 13 GRDH1102).
- Τελωνείο:** Dropdown menu (value: GR00110).
- DRN Πρωτόκολλου Παράδοσης:** Text input field.
- Παρατηρήσεις:** Text area.

Below the main form is a section titled "Στοιχεία Αποθήκης" with the following fields:

- Είδος Αποθήκης:** Dropdown menu.
- Αναγνωριστικό Αποθήκης:** Text input field.
- Τομέας Αποθήκης:** Text input field.
- Αναγνωριστικό Διαχειριστή Αποθήκης:** Text input field.

**Οθόνη 74: Παρατηρήσεις Παραλαβής Αποθηκαρίου ΠΕ – Στοιχεία Παρατηρήσεων Παραλαβής Αποθηκαρίου**

Τα πεδία που υποχρεωτικά πρέπει να συμπληρωθούν είναι:

**Ημερομηνία παραλαβής:** Η καταχώρησή της γίνεται είτε με τη χρήση του ημερολογίου είτε πληκτρολογώντας με τη μορφή XX/XX/XXXX

**Σύνολο ειδών που παρελήφθησαν:** Εισάγουμε το πλήθος των ειδών (στίχων) του Δηλωτικού που παραλαμβάνουμε. **ΠΡΟΣΟΧΗ!!** Τα είδη που παραλαμβάνονται με διαφορές τα παραλαμβάνουμε ένα-ένα σε ξεχωριστές παραλαβές. Για τα είδη που παραλαμβάνουμε καλώς μπορούμε να κάνουμε ομαδική παραλαβή.

**MRN Σχετικού Δηλωτικού:** Εισάγουμε τον α/α του MRN του Δηλωτικού που παραλαμβάνουμε και πατώντας tab εμφανίζεται αυτόματα και το ψηφίο ελέγχου.

**Ημερομηνία και ώρα αποστολής παρατηρήσεων:** Η καταχώρησή της γίνεται είτε με τη χρήση του ημερολογίου είτε πληκτρολογώντας με τη μορφή XX/XX/XXXX XX:XX

Τέλος στον πίνακα **Στοιχεία Αποθήκης** συμπληρώνουμε τα πεδία με τον τρόπο που ήδη έχουμε περιγράψει στην καταχώρηση του Δηλωτικού.

Τα υπόλοιπα πεδία είναι προαιρετικά.

Στη συνέχεια και αναλόγως με την περίπτωση θα επιλέξουμε **Είδη παραληφθέντα καλώς** ή **Είδη παραληφθέντα με διαφορές**.

Εάν επιλέξουμε **Είδη παραληφθέντα καλώς**, θα εμφανιστεί η οθόνη: πατώντας **προσθήκη είδους**

Λειτουργίες | Εκτυπώσεις | Συνδέσμοι | fm111 In (custoff1) | Αποσύνδεση

ICISnet : Δηλωτικά (GR001102)

Δημιουργία Παρατηρήσεων Παραλαβής Αποθηκάριου

» Δημιουργία Παρατηρήσεων Παραλαβής Αποθηκάριου ΠΕ Υποβολή

Βασικά Στοιχεία | **Είδη Παραληφθέντα Καλώς** | Είδη Παραληφθέντα με Διαφορές

Προσθήκη Είδους

A/A	Αριθμός Είδους	Ενέργειες
Γραμμές ανα σελίδα: 20		

**Οθόνη 75: Παρατηρήσεις Παραλαβής Αποθηκάριου ΠΕ– Προσθήκη Είδους**

Λειτουργίες | Εκτυπώσεις | Συνδέσμοι | fm111 In (custoff1) | Αποσύνδεση

ICISnet : Δηλωτικά (GR001102)

Δημιουργία Παρατηρήσεων Παραλαβής Αποθηκάριου

» Προσθήκη Είδους - Είδος 1 Επιστροφή Υποβολή

A/A

**Προσθήκη Αριθμού Είδους**

Αριθμός Είδους

**Προσθήκη Εύρους Αριθμών Ειδών**

Αριθμός Είδους Από  Αριθμός Είδους Έως

**Οθόνη 76: Παρατηρήσεις Παραλαβής Αποθηκάριου ΠΕ – Είδη Παραληφθέντα Καλώς**

Στο πεδίο **Αριθμός είδους** συμπληρώνεται ο αριθμός είδους του Δηλωτικού για την παραλαβή καλώς.

Τα πεδία **Αριθμός είδους Από** και **Αριθμός είδους Έως** συμπληρώνονται για την ομαδική παραλαβή ειδών.

ΠΡΟΣΟΧΗ!! Τα είδη που παραλαμβάνονται με τον τρόπο αυτό θα πρέπει να είναι σε σειρά, χωρίς μεταξύ τους κενά. (Πχ από 7 έως 15 σημαίνει ότι παραλαμβάνουμε τα είδη 7,8,9,10,11,12,13,14,15).

Εάν επιλέξουμε **Είδη παραληφθέντα με διαφορές** θα εμφανιστεί η οθόνη:

Λειτουργίες | Εκτυπώσεις | Συνδέσμοι | Γ ΕΠΡ 102 ΚΑΘΙΣΤΟΣ (epri102) | Αποσύνδεση

ICISnet : Δηλωτικά (GR001102)

Δημιουργία Παρατηρήσεων Παραλαβής Αποθηκάριου

» Προσθήκη Είδους - Είδος 1 Επιστροφή Υποβολή

**Είδος**

A/A Είδους  Αριθμός Είδους

Κωδικός Εμπορευμάτων  Περιγραφή Εμπορευμάτων

Δέματα και Περιγραφή Εμψ/τος  Γλώσσα

Συνολική Μεκτή Μάζα  Παρατηρήσεις Αποθηκάριου

Άλλες Παρατηρήσεις

1 από 1

**Συσκευασίες**

Τύπος Συσκευασίας

Σημεία και Αριθμοί

Σημεία και Αριθμοί - Γλώσσα

Πλήθος Δεμάτων

Πλήθος Τεμαχίων

1 από 1

**Εμπορευματοκιβώτια**

Αριθμός Εμπορευματοκιβωτίου

/WEB-INF/views/receiptRemarks/createReceiptRemarksGoodsItem.xhtml CIS - Automated Import System - UI War Ver. 0.16.58

**Οθόνη 77: Παρατηρήσεις Παραλαβής Αποθηκάριου ΠΕ – Είδη Παραληφθέντα με Διαφορές**

στην οποία τα υποχρεωτικά πεδία είναι:



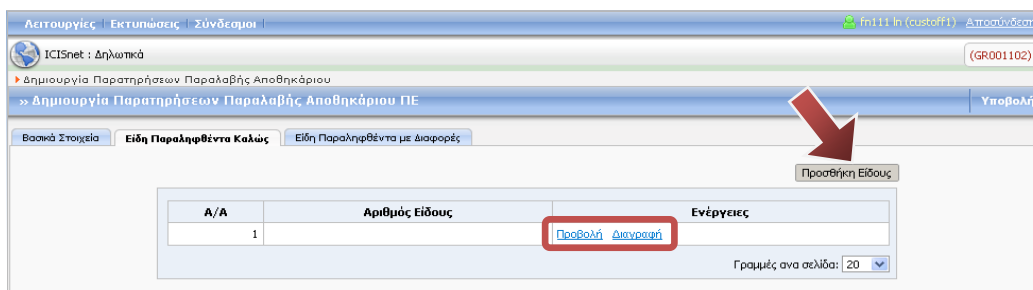
**Αριθμός είδους** : συμπληρώνεται ο αριθμός είδους του Δηλωτικού για την παραλαβή του με διαφορές

**Δέματα και περιγραφή εμπορεύματος**

**Συνολική μεικτή μάζα**

Και τα στοιχεία του πίνακα **Συσσκευασίες** με τον τρόπο που αναλύσαμε ήδη στο Δηλωτικό.

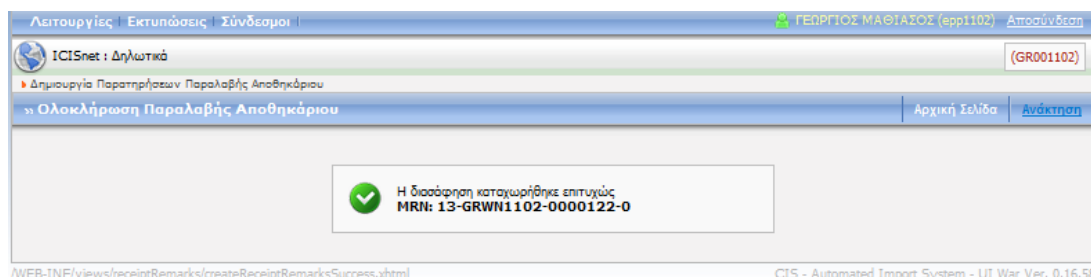
Επιστρέφοντας στη λίστα των καταχωρημένων ειδών, εμφανίζεται μια συνοπτική εικόνα των ειδών που έχουμε καταχωρήσει.



Οθόνη 78: Παρατηρήσεις Παραλαβής Αποθηκάρου ΠΕ – Συνοπτική Εικόνα Ειδών

Μπορείτε να προβάλετε ή/και να διαγράψετε, ανά πάσα στιγμή, τα είδη που έχετε δημιουργήσει, πατώντας **Προβολή** και **Διαγραφή** αντίστοιχα, δίπλα από το είδος που επιθυμείτε.

Μόλις τελειώσουμε επιλέγουμε **Υποβολή** και εφόσον δεν προκύπτουν σφάλματα επικύρωσης από τον εσωτερικό έλεγχο του συστήματος, λαμβάνουμε το **MRN** της παραλαβής του αποθηκάρου το οποίο έχει τη μορφή:



Οθόνη 79: Παρατηρήσεις Παραλαβής Αποθηκάρου ΠΕ – Λήψη MRN

### **ΣΗΜΑΝΤΙΚΕΣ ΠΑΡΑΤΗΡΗΣΕΙΣ**

1. Με τη λήψη του MRN της παραλαβής του αποθηκάρου, **αλλάζει το status των ειδών που παραλάβαμε είτε καλώς είτε με διαφορές** με τον τρόπο που αναφέραμε ήδη στις γενικές παρατηρήσεις του δηλωτικού.

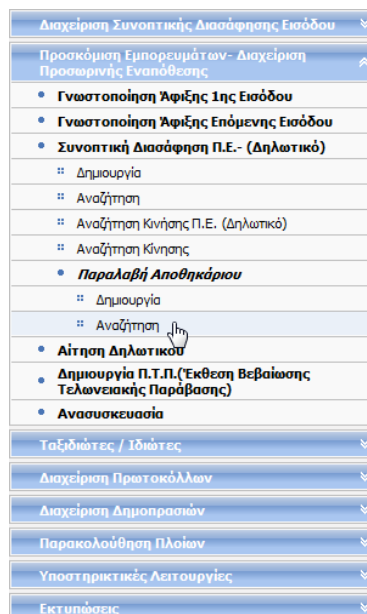
2. Εάν ο αποθηκάριος παραλάβει ηλεκτρονικά **εκ παραδρομής** ένα είδος αντί κάποιου άλλου που είναι το ορθό, **δεν έχει τη δυνατότητα μεταβολής**.

Θα ανακτήσει το MRN της εσφαλμένης παραλαβής και θα επιλέξει από τις ενέργειες **Ακύρωση**. Κατόπιν θα προχωρήσει στην καταχώρηση της νέας ορθής παραλαβής λαμβάνοντας **νέο MRN** ενώ το προηγούμενο θα εμφανίζεται στο σύστημα ως **Ακυρωμένο**.

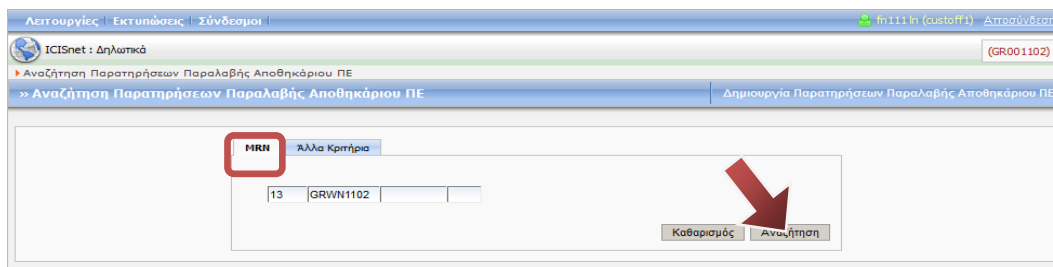
## **3.10 Αναζήτηση Παρατηρήσεων Παραλαβής Αποθηκάρου ΠΕ**

Από το βασικό ή το δυναμικό μενού, επιλέξτε:

- Προσκόμιση Εμπορευμάτων – Διαχείριση Προσωρινής Εναπόθεσης → Συνοπτική Διασάφηση Π.Ε. – (Δηλωτικό) → Παραλαβή Αποθηκάριου → Αναζήτηση
  - Εμφανίζεται η οθόνη αναζήτησης Παρατηρήσεων Παραλαβής Αποθηκάριου ΠΕ.

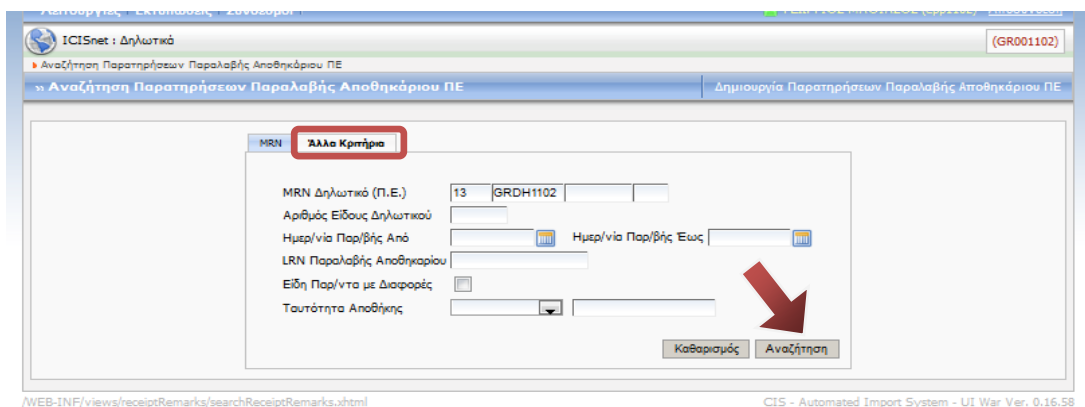


Εάν θέλετε να πραγματοποιήσετε ανεύρεση μιας συγκεκριμένης Παραλαβής Αποθηκάριου ΠΕ, εισάγετε τον Αριθμό Αναφοράς Αίτησης (MRN) και πατήστε Αναζήτηση.



Οθόνη 80: Παρατηρήσεις Παραλαβής Αποθηκάριου ΠΕ – Αναζήτηση με MRN

Εάν θέλετε να βρείτε περισσότερες από μία Παρατηρήσεις Παραλαβής Αποθηκάριου ΠΕ που να ικανοποιούν κοινά κριτήρια ή δεν γνωρίζετε τον Αριθμό Αναφοράς Αίτησης (MRN), πατήστε Άλλα Κριτήρια, επιλέξτε τα κριτήρια που εμφανίζονται παρακάτω και πατήστε Αναζήτηση.



Οθόνη 81: Παρατηρήσεις Παραλαβής Αποθηκάριου ΠΕ – Αναζήτηση με Κριτήρια

Η οθόνη θα εμφανίσει ένα ή περισσότερα αποτελέσματα, ανάλογα με τις επιλογές σας. Για να εμφανίσετε μία Παρατήρηση Παραλαβής Αποθηκάριου ΠΕ, πατήστε το αντίστοιχο πεδίο Προβολή κάτω από τη στήλη Ενέργειες.

DRN *	Τελωνείο	Ημερ/νία Παραλαβής	Εργασίες
13GRWN110200000475	GR001102	01/04/2013 15:25:00	<a href="#">Προβολή</a>
13GRWN110200000467	GR001102	28/03/2013 14:18:00	<a href="#">Προβολή</a>
13GRWN110200000459	GR001102	28/03/2013 14:15:00	<a href="#">Προβολή</a>
13GRWN110200000440	GR001102	28/03/2013 11:30:00	<a href="#">Προβολή</a>
13GRWN110200000432	GR001102	28/03/2013 10:17:00	<a href="#">Προβολή</a>
13GRWN110200000424	GR001102	28/03/2013 10:04:00	<a href="#">Προβολή</a>
13GRWN110200000416	GR001102	26/03/2013 10:41:00	<a href="#">Προβολή</a>
13GRWN110200000408	GR001102	26/03/2013 10:36:00	<a href="#">Προβολή</a>
13GRWN110200000392	GR001102	22/03/2013 14:42:00	<a href="#">Προβολή</a>
13GRWN110200000384	GR001102	22/03/2013 12:02:00	<a href="#">Προβολή</a>
13GRWN110200000376	GR001102	15/03/2013 11:52:00	<a href="#">Προβολή</a>
13GRWN110200000368	GR001102	15/03/2013 11:47:00	<a href="#">Προβολή</a>
13GRWN110200000350	GR001102	12/03/2013 09:58:00	<a href="#">Προβολή</a>
13GRWN110200000341	GR001102	12/03/2013 09:55:00	<a href="#">Προβολή</a>
13GRWN110200000333	GR001102	11/03/2013 15:52:00	<a href="#">Προβολή</a>
13GRWN110200000325	GR001102	11/03/2013 15:47:00	<a href="#">Προβολή</a>
13GRWN110200000317	GR001102	11/03/2013 15:29:00	<a href="#">Προβολή</a>
13GRWN110200000309	GR001102	11/03/2013 15:06:00	<a href="#">Προβολή</a>
13GRWN110200000293	GR001102	11/03/2013 14:57:00	<a href="#">Προβολή</a>
13GRWN110200000277	GR001102	08/03/2013 10:31:00	<a href="#">Προβολή</a>

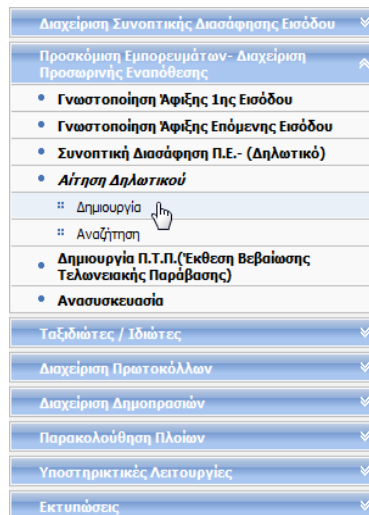
Οθόνη 82: Παρατηρήσεις Παραλαβής Αποθηκάριου ΠΕ - Αποτελέσματα αναζήτησης

### 3.11 Δημιουργία Αίτησης Δηλωτικού

Η εργασία αυτή πραγματοποιείται από Τελωνειακό υπάλληλο του γραφείου Δηλωτικών, όταν δεν είναι δυνατή η υποβολή του Δηλωτικού από τους εξωτερικούς χρήστες ή όταν η καταχώρηση της Αίτησης αναφέρεται σε κατασχεμένα εμπορεύματα.

Από το βασικό ή το δυναμικό μενού, επιλέξετε:

- Προσκόμιση Εμπορευμάτων – Διαχείριση Προσωρινής Εναπόθεσης → Αίτηση Δηλωτικού → Δημιουργία



Εμφανίζεται η οθόνη δημιουργίας **Αίτησης Δηλωτικού** που περιλαμβάνει πίνακες με τα στοιχεία του **Υποβάλλοντα** (υποχρεωτικό πεδίο) και του **Αντιπροσώπου** (προαιρετικό πεδίο).

ICISnet : Δηλωτικά (GR001102)

Δημιουργία Αίτησης Δηλωτικού

Δημιουργία Αίτησης Δηλωτικού Υποβολή

Βασικά Στοιχεία Εύση

Συναλλασσόμενοι Στοιχεία Αίτησης Δηλωτικού

**Τελωνείο Υποβολής**

Τελωνείο GR001102 Τ ΕΛΕΥΣΙΝΑΣ

Τμήμα

**Υποβάλλον**

Τύπος

Επωνυμία

Διεύθυνση

Πόλη Τ.Κ.

Χώρα

Γλώσσα

**Αντιπρόσωπος**

Τύπος

Επωνυμία

Διεύθυνση

Πόλη Τ.Κ.

Χώρα

Γλώσσα

/WEB-INF/views/summaryDeclarationForm/createSummaryDeclarationForm.xhtml CIS - Automated Import System - UI War Ver. 0.16.58

Οθόνη 83: Αίτηση Δηλωτικού - Δημιουργία

Στην περίπτωση όμως που η καταχώρηση της Αίτησης γίνεται για κατασχεμένα εμπορεύματα, εισάγοντας στον πίνακα **Τελωνείο υποβολής**, στο πεδίο **Τμήμα**, τη σχετική τιμή από την κωδικολίστα, η οθόνη αποκτά την ακόλουθη μορφή στην οποία εισάγονται τα στοιχεία του Τελωνειακού Υπαλλήλου που καταχωρεί την Αίτηση Δηλωτικού.

ICISnet : Δηλωτικά (GR001102)

Δημιουργία Αίτησης Δηλωτικού

Δημιουργία Αίτησης Δηλωτικού Υποβολή

Βασικά Στοιχεία Εύση

Συναλλασσόμενοι Στοιχεία Αίτησης Δηλωτικού

**Τελωνείο Υποβολής**

Τελωνείο GR001102 Τ ΕΛΕΥΣΙΝΑΣ

Τμήμα 11 ΠΛΗΡΟΦΟΡΙΩΝ ΠΑΡ/Ι

**Στοιχεία Τελωνειακού Υπαλλήλου**

Αρ.Μητρώου Τελωνειακού

Όνομα

Επώνυμο

Κατηγορία Κλάδος

Βαθμός

**Υποβάλλον**

Τύπος

Επωνυμία

Διεύθυνση

Πόλη Τ.Κ.

Χώρα

Γλώσσα

**Αντιπρόσωπος**

Τύπος

Επωνυμία

Διεύθυνση

Πόλη Τ.Κ.

Χώρα

Γλώσσα

/WEB-INF/views/summaryDeclarationForm/createSummaryDeclarationForm.xhtml CIS - Automated Import System - UI War Ver. 0.16.58

Οθόνη 84: Αίτηση Δηλωτικού – Δημιουργία Οίκοθεν

Αφού ολοκληρώσουμε τη συμπλήρωση των απαραίτητων πεδίων της πρώτης οθόνης, επιλέγουμε την ενότητα **Στοιχεία Αίτησης Δηλωτικού** και εμφανίζεται η οθόνη:

### Οθόνη 85: Αίτηση Δηλωτικού – Στοιχεία Αίτησης Δηλωτικού

Στην οποία συμπληρώνονται υποχρεωτικά τα πεδία:

**Συνολικός Αριθμός Ειδών** : Εισάγουμε τον αριθμό των ειδών που θέλουμε να καταχωρήσουμε.

**Συνολικός Αριθμός Δεμάτων** : Εισάγουμε τον αριθμό των δεμάτων ή τεμαχίων που θέλουμε να καταχωρήσουμε.

**Συνολική Μεικτή Μάζα** : Εισάγουμε τη συνολική μεικτή μάζα που θέλουμε να καταχωρήσουμε.

Ο πίνακας **Προσωρινή Εναπόθεση** που αναφέρεται στα στοιχεία αποθήκης, συμπληρώνεται σε αυτή την οθόνη εάν όλα τα είδη εισαχθούν στην ίδια αποθήκη και συμπληρώνονται υποχρεωτικά τα πεδία **Ταυτότητα αποθήκης** με τη χρήση της κωδικολίστας (Ιδιωτική ή Δημόσια Αποθήκη), **Προσδιορισμός Αποθήκης** με τον κωδικό της αποθήκης και **Προσδιορισμός Αποθηκευτή** με τον αριθμό EORI του Αποθηκευτή.

Τα υπόλοιπα πεδία της οθόνης είναι προαιρετικά.

Συνεχίζουμε την καταχώρηση επιλέγοντας την υποενοότητα **Είδη** και πατώντας **Προσθήκη Είδους**

### Οθόνη 86: Αίτηση Δηλωτικού – Προσθήκη Είδους

συμπληρώνονται υποχρεωτικά τα πεδία:

**Δηλωθείσα Μεικτή Μάζα**

**Δέματα και περιγραφή εμπορεύματος**

καθώς και τα πεδία του πίνακα **Συσχευασίες** με τον ίδιο τρόπο που αναλύθηκε στα είδη του Δηλωτικού.

Τα υπόλοιπα πεδία της οθόνης είναι προαιρετικά.

Για να προσθέσουμε άλλα είδη προτού υποβάλουμε την **Αίτηση Δηλωτικού**, πατάμε **Επιστροφή** και

στη συνέχεια ακολουθούμε την ανωτέρω διαδικασία για να καταχωρήσουμε ένα επιπλέον είδος.

**Οθόνη 87: Αίτηση Δηλωτικού - Δημιουργία Είδους**

Εάν η καταχώρησή μας είναι ορθή το σύστημα μας δίνει τον 18αψήφιο αριθμό καταχώρησης της Αίτησης Δηλωτικού MRN ως εξής:

**Οθόνη 88: Αίτηση Δηλωτικού –Λήψη MRN**

Ανακτώντας το παραστατικό εμφανίζεται με το status **Αποδεκτό**.

#### ΣΗΜΑΝΤΙΚΗ ΠΑΡΑΤΗΡΗΣΗ :

Η Αίτηση Δηλωτικού έχει status **συνολικά ως παραστατικό** και όχι ξεχωριστά για κάθε είδος όπως είδαμε να συμβαίνει στο Δηλωτικό. Συγκεκριμένα τα status της είναι :

- **Αποδεκτό**
- **Οριστικοποιημένο**
- **Ακυρωμένο**
- **Υπό εξέταση Αίτησης Τροποποίησης**
- **Εξοφλημένο - Ενεργό Αρχείο**
- **Εξοφλημένο - Ιστορικό Αρχείο**

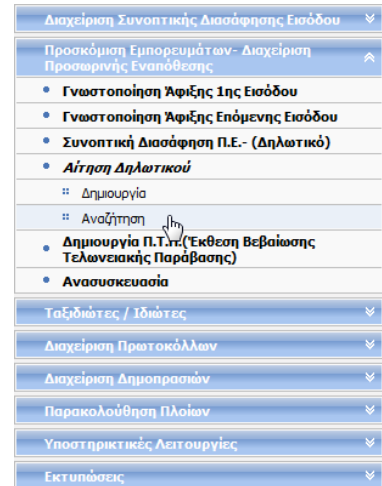
### 3.12 Αναζήτηση Αίτησης Δηλωτικού

Η αναζήτηση Αιτήσεων Δηλωτικού που έχουν λάβει MRN είτε στο περιβάλλον του τελωνείου είτε από τους εξωτερικούς χρήστες γίνεται όπως και στο Δηλωτικό από το βασικό μενού με κριτήριο είτε το ίδιο το MRN είτε με επιλεγμένα κριτήρια.

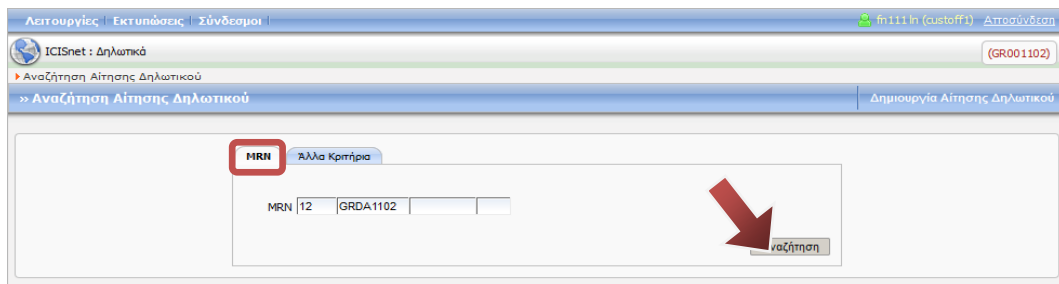
Από το βασικό ή το δυναμικό μενού, επιλέξτε:

➤ Προσκόμιση Εμπορευμάτων – Διαχείριση Προσωρινής Εναπόθεσης → Αίτηση Δηλωτικού → Αναζήτηση

- Εμφανίζεται η οθόνη αναζήτησης Αίτησης Δηλωτικού.

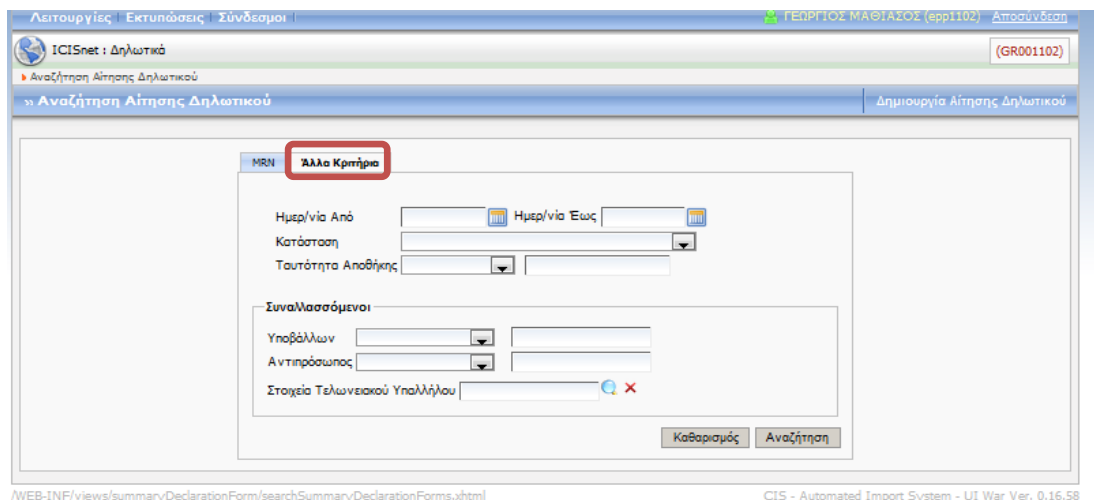


Εάν θέλετε να πραγματοποιήσετε ανεύρεση μιας συγκεκριμένης **Αίτησης Δηλωτικού**, εισάγετε τον **Αριθμό Αναφοράς Αίτησης (MRN)** και πατήστε **Αναζήτηση**.



**Οθόνη 89: Αίτηση Δηλωτικού – Αναζήτηση με MRN**

Εάν θέλετε να βρείτε περισσότερες από μία **Αιτήσεις Δηλωτικού** που να ικανοποιούν κοινά κριτήρια ή δεν γνωρίζετε τον **Αριθμό Αναφοράς Αίτησης (MRN)**, πατήστε **Άλλα Κριτήρια**, επιλέξτε τα κριτήρια που ανταποκρίνονται στις απαιτήσεις σας και πατήστε **Αναζήτηση**.



**Οθόνη 90: Αίτηση Δηλωτικού – Αναζήτηση με κριτήρια**

Η οθόνη θα εμφανίσει ένα ή περισσότερα αποτελέσματα, ανάλογα με τις επιλογές σας. Για να εμφανίσετε μία **Αίτηση Δηλωτικού**, πατήστε το αντίστοιχο πεδίο **Προβολή** κάτω από τη στήλη **Ενέργειες**.

MRND	Κατάσταση	Εκδοχή	Τελωνείο	Ημερ/νία Καταχώρησης	Ενέργειες
12GRDA11020000059	ΟΡΙΣΤΙΚΟΠΟΙΗΜΕΝΟ	2	GR001102	07/03/2012 17:15:00	Προβολή
12GRDA11020000016	ΟΡΙΣΤΙΚΟΠΟΙΗΜΕΝΟ	4	GR001102	03/02/2012 16:34:00	Προβολή
11GRDA110200000148	ΟΡΙΣΤΙΚΟΠΟΙΗΜΕΝΟ	6	GR001102	10/01/2012 10:47:00	Προβολή
11GRDA110200000271	ΟΡΙΣΤΙΚΟΠΟΙΗΜΕΝΟ	3	GR001102	27/07/2011 12:50:07	Προβολή
11GRDA110200000263	ΟΡΙΣΤΙΚΟΠΟΙΗΜΕΝΟ	4	GR001102	22/07/2011 14:37:36	Προβολή
11GRDA110200000255	ΟΡΙΣΤΙΚΟΠΟΙΗΜΕΝΟ	1	GR001102	01/06/2011 16:54:24	Προβολή
11GRDA110200000247	ΟΡΙΣΤΙΚΟΠΟΙΗΜΕΝΟ	1	GR001102	01/06/2011 13:32:47	Προβολή
11GRDA110200000212	ΟΡΙΣΤΙΚΟΠΟΙΗΜΕΝΟ	6	GR001102	06/05/2011 09:57:00	Προβολή
11GRDA110200000220	ΟΡΙΣΤΙΚΟΠΟΙΗΜΕΝΟ	2	GR001102	05/05/2011 16:01:00	Προβολή
11GRDA110200000204	ΟΡΙΣΤΙΚΟΠΟΙΗΜΕΝΟ	2	GR001102	05/05/2011 14:13:00	Προβολή
11GRDA110200000164	ΟΡΙΣΤΙΚΟΠΟΙΗΜΕΝΟ	1	GR001102	05/05/2011 11:35:31	Προβολή
11GRDA110200000156	ΟΡΙΣΤΙΚΟΠΟΙΗΜΕΝΟ	3	GR001102	05/05/2011 11:09:00	Προβολή
11GRDA110200000113	ΟΡΙΣΤΙΚΟΠΟΙΗΜΕΝΟ	2	GR001102	04/05/2011 16:22:00	Προβολή
11GRDA110200000130	ΟΡΙΣΤΙΚΟΠΟΙΗΜΕΝΟ	3	GR001102	04/05/2011 16:20:00	Προβολή

**Οθόνη 91: Αίτηση Δηλωτικού - Αποτελέσματα αναζήτησης**

Από την οθόνη αυτή μπορείτε επίσης να δείτε το **Ιστορικό** των τροποποιήσεων και **Σχετικά Μηνύματα** της **Αίτησης Δηλωτικού**, καθώς και να εκτελέσετε μια σειρά από **Ενέργειες**.

MRND: 13GRDA110200002167 Εκδοχή: 3 Κατάσταση: ΑΠΟΔΕΚΤΟ Ημερομηνία Εξόφλησης Παραστατικού:

Βασικά Στοιχεία | Είδη

Συναλλασόμενοι | Στοιχεία Αίτησης Δηλωτικού

Τελωνείο Υποβολής

Τελωνείο: GR001102 ΕΛΕΥΣΙΝΑΣ

Τμήμα:

Υποβάλλον

Τύπος: EORI GR045580187

Επωνυμία: ΤΣΑΚΙ ΤΣΑΝ

Διεύθυνση: ΘΕΣΣΑΛΟΝΙΚΗΣ 1

Πόλη: ΜΟΣΧΑΤΟ Τ.Κ. 18346

Χώρα: CN Κίνα

Γλώσσα: EL Ελληνική

Αντιπρόσωπος

Τύπος: EORI GR045580187

Επωνυμία: ΤΣΑΚΙ ΤΣΑΝ

Διεύθυνση: ΘΕΣΣΑΛΟΝΙΚΗΣ 1

Πόλη: ΜΟΣΧΑΤΟ Τ.Κ. 18346

Χώρα: CN Κίνα

Γλώσσα: EL Ελληνική

Στοιχεία Τελωνειακού Υπαλλήλου

Αρ.Μητρώου Τελωνιακού: [ ]

Όνομα: [ ]

Επώνυμο: [ ]

Κατηγορία: [ ] Κλάδος: [ ]

Βαθμός: [ ]

**Οθόνη 92: Αίτηση Δηλωτικού -Προβολή**

**ΕΝΕΡΓΕΙΕΣ**

**Εκτύπωση Αίτησης**

Σας επιτρέπει να εκτυπώσετε την **Αίτηση Δηλωτικού**.

**Μεταβολή Αίτησης / Εκ των υστέρων Μεταβολή Αίτησης**

Εάν θέλουμε να μεταβάλλουμε τα στοιχεία μιας Αίτησης Δηλωτικού, αυτό είναι εφικτό όταν βρίσκεται



σε κατάσταση **Αποδεκτό**.

**ΣΗΜΕΙΩΣΗ:** Δεν γίνονται δεκτές από το σύστημα ορισμένες μεταβολές που αλλοιώνουν τη βασική εικόνα του παραστατικού και αυτές επισημαίνονται με σχετικά σφάλματα επικύρωσης πχ αλλαγή του **Υποβάλλοντα**.

Η τροποποίηση (εκτός από αίτημα του εξωτερικού χρήστη) μπορεί να γίνει και από τον Τελωνειακό χρήστη κατόπιν Αίτησης του Υποβάλλοντα στο χώρο του Τελωνείου ως εξής:

Αφού ανακτήσουμε την Αίτηση Δηλωτικού, επιλέγουμε από τις Ενέργειες **Μεταβολή Αίτησης** και ολοκληρώνοντας την μεταβολή των στοιχείων που θέλουμε ή προσθέσουμε νέα, επιλέγουμε από την μπάρα ενεργειών **Αποθήκευση** και έχουμε το παραστατικό με τη νέα του μορφή.

Οθόνη 93: Αίτηση Δηλωτικού – Μεταβολή

**Όλες οι μεταβολές** που πραγματοποιούνται στο παραστατικό **αποθηκεύονται ως εκδοχές στην ΙΣΤΟΡΙΚΟΤΗΤΑ** του, με την ημερομηνία και την ώρα που πραγματοποιήθηκαν, με τα πεδία που μεταβλήθηκαν σε μορφή πίνακα αλλά και με σήμανση των σχετικών πεδίων:

Ώρα Κατάστασης Μετάβασης *	Εκδοχή *	Κατάσταση *	Εκ των υστέρων Μεταβολή	Προβολή εκδοχής
19/09/2013 13:40:09	1	ΑΠΟΔΕΚΤΟ	<input type="checkbox"/>	<a href="#">Προβολή εκδοχής</a>
19/09/2013 14:54:41	2	ΑΠΟΔΕΚΤΟ	<input type="checkbox"/>	<a href="#">Προβολή εκδοχής</a>

Οθόνη 94: Αίτηση Δηλωτικού - Ιστορικότητα

Η **Αλλαγή στοιχείων Αποθήκης** καθώς και η **Χορήγηση παράτασης** στην Ημερομηνία Λήξης Αζητητών γίνονται από ξεχωριστές επιλογές στις ενέργειες όπως ακριβώς και στο Δηλωτικό.

Λειτουργίες | Εκτυπώσεις | Σύνδεσμοι | m111h (custaff) Αποσύνδεση

ICISnet : Δηλωτικά

Αναζήτηση Κίνησης > Προβολή Αίτησης Δηλωτικού > Χορήγηση Παράτασης

>> Χορήγηση Παράτασης Καταχώρηση

---

MRND: 13GRDA11020001585 Εκδοχή: 1 Κατάσταση: ΟΡΙΣΤΙΚΟΠΟΙΗΜΕΝΟ Ημερομηνία Εξόφλησης Παραστατικού:

Αριθμός Πρωτοκόλλου Αιτήσεως Παράτασης:

Ημ/νία Λήξης Αιτήσεων: 20/03/2013

Ημ/νία Καταχώρησης: 28/02/2013 14:

Οθόνη 95: Αίτηση Δηλωτικού – Χορήγηση Παράτασης

### Αλλαγή Στοιχείων Αποθήκης

Λειτουργίες | Εκτυπώσεις | Σύνδεσμοι | m111h (custaff) Αποσύνδεση

ICISnet : Δηλωτικά

Αναζήτηση Αίτησης Δηλωτικού > Προβολή Αίτησης Δηλωτικού > Αλλαγή Στοιχείων Αποθήκης

>> Αλλαγή Στοιχείων Αποθήκης Καταχώρηση

---

MRND: 13GRDA110200002167 Εκδοχή: 3 Κατάσταση: ΑΠΟΔΕΚΤΟ Ημερομηνία Εξόφλησης Παραστατικού:

A/A Είδους	Επιλογή Είδους	Ταυτότητα Αποθήκης	Προσδιορισμός Αποθήκης	Προσδιορισμός Αποθηκευτή	Τμήμα	
1	<input type="checkbox"/>	2	Τρίτων	GR001102PTS1	GR045580187	A
2	<input type="checkbox"/>	2	Τρίτων	GR001102PTS1	GR045580187	A
3	<input type="checkbox"/>	2	Τρίτων	GR001102PTS1	GR045580187	A
4	<input type="checkbox"/>	2	Τρίτων	GR001102PTS1	GR045580187	A
5	<input type="checkbox"/>	2	Τρίτων	GR001102PTS1	GR045580187	A
6	<input type="checkbox"/>	2	Τρίτων	GR001102PTS1	GR045580187	A
7	<input type="checkbox"/>	2	Τρίτων	GR001102PTS1	GR045580187	A

Γραμμές ανα σελίδα: 20

Οθόνη 96: Αίτηση Δηλωτικού – Αλλαγή Στοιχείων Αποθήκης

### Ακύρωση

Κατόπιν σχετικής απόφασης της Διοίκησης, μπορεί να γίνει Ακύρωση της Αίτησης Δηλωτικού εφόσον βρίσκεται σε κατάσταση **Αποδεκτό**.

Η Ακύρωση υπάρχει ως επιλογή στις Ενέργειες και ολοκληρώνοντας τη διαδικασία, η Αίτηση Δηλωτικού εμφανίζεται με στάτους <Ακυρωμένο> και **δεν μπορεί να χρησιμοποιηθεί ως προηγούμενο παραστατικό σε επόμενη διαδικασία**.

Ένα σχετικό μήνυμα ενημερώνει για την επιτυχή έκβαση της ενέργειας.

Λειτουργίες | Εκτυπώσεις | Σύνδεσμοι | m111h (custaff) Αποσύνδεση

ICISnet : Δηλωτικά

Αναζήτηση Αίτησης Δηλωτικού > Προβολή Αίτησης Δηλωτικού > cancelSummaryDeclarationForm\_flowName

>> Ακύρωση Πρωτοκόλλου Αίτησης Δηλωτικού Υποβολή Ακύρωσης

---

MRND: 13GRDA110200002167 Εκδοχή: 3 Κατάσταση: ΑΠΟΔΕΚΤΟ Ημερομηνία Εξόφλησης Παραστατικού:

Ημερ/νία Ακύρωσης: 04/04/2013

Απολογία Ακύρωσης:

Οθόνη 97: Αίτηση Δηλωτικού - Ακύρωση

Λειτουργίες | Εκτυπώσεις | Σύνδεσμοι | ΓΕΩΡΓΙΟΣ ΜΑΘΙΑΖΟΣ (app1102) | Αποσύνδεση

ICISnet : Δηλωτικά (GR001102)

» Προβολή Αίτησης Δηλωτικού | Ανανέωση | Συμπεριλαμβανόμενα Αρχεία | Ιστορικό | Σχετικά Μηνύματα | Ενέργειες

MRND: 13GRDA110200002852 Εκδοχή: 1 Κατάσταση: ΑΚΥΡΩΜΕΝΟ Ημερομηνία Εξόφλησης Παραστατικού: Υποβολή: Τελωνείο

Βασικά Στοιχεία | Εύρη

Συναλλασσόμενοι | Στοιχεία Αίτησης Δηλωτικού

**Τελωνείο Υποβολής**

Τελωνείο: GR001102 ΕΛΕΥΣΙΝΑΣ  
Τμήμα:

**Υποβάλλον**

Τύπος: ΕΟΡΙ GR090009805  
Επωνυμία: ΓΕΡΟΝΙΚΟΛΟΣ ΠΑΝΤΑΣ  
Διεύθυνση: ΑΓ ΕΛΕΥΘΕΡΙΟΥ 74  
Πόλη: ΠΕΙΡΑΙΑΣ Τ.Κ. 18541  
Χώρα: GR Ελλάδα  
Γλώσσα: EL Ελληνική

**Αντιπρόσωπος**


Τύπος:   
Επωνυμία:   
Διεύθυνση:   
Πόλη: Τ.Κ.   
Χώρα:   
Γλώσσα:

WEB-INF/views/summaryDeclarationForm/viewSummaryDeclarationForm.xhtml CIS - Automated Import System - UI War Ver. 0.16.58

Οθόνη 98: Προβολή Ακυρωμένης Αίτησης Δηλωτικού

## ΟΡΙΣΤΙΚΟΠΟΙΗΣΗ ΑΙΤΗΣΗΣ ΔΗΛΩΤΙΚΟΥ

Όταν Αίτηση Δηλωτικού είναι σε κατάσταση **Αποδεκτό**, το σύστημα δεν επιτρέπει την πίστωση της από άλλο επόμενο παραστατικό.

Για να οριστικοποιήσουμε την Αίτηση Δηλωτικού, επιλέγουμε από τις Ενέργειες **Οριστικοποίηση**, η οποία είναι ελεγχόμενη διαδικασία από το χρήστη με τη χρησιμοποίηση του λουκέτου .

Λειτουργίες | Εκτυπώσεις | Σύνδεσμοι | m111h (custoff) | Αποσύνδεση

ICISnet : Δηλωτικά (GR001102)

» Αναζήτηση Αίτησης Δηλωτικού » Προβολή Αίτησης Δηλωτικού » Τερματισμός Αίτησης Δηλωτικού

» Οριστικοποίηση Αίτησης

MRND: 12GRDA110200000024 Εκδοχή: 1 Κατάσταση: ΚΑΤΑΧΩΡΗΜΕΝΟ

Ημερ/νία Οριστικοποίησης  
27/03/2012 22:08:58

Παρατηρήσεις

Οθόνη 99: Αίτηση Δηλωτικού - Οριστικοποίηση

Μετά την **Οριστικοποίησή** της, η Αίτηση Δηλωτικού, **δεν επιτρέπεται μεταβληθεί** παρά μόνο με την ενέργεια **Εκ των υστέρων μεταβολή** που γίνεται στο Τελωνείο από υπάλληλο με **ειδικό ρόλο**.

Με την **πίστωση όλων των ειδών** της Αίτησης Δηλωτικού από επόμενο ή επόμενα παραστατικά (διαθέσιμες ποσότητες μηδέν) το παραστατικό περνάει σε κατάσταση **Εξοφλημένο – ενεργό αρχείο** και μπορούμε να δούμε τα πιστωτικά παραστατικά εντός του είδους όπως και στο Δηλωτικό.

ICISnet : Δηλωτικά (GR001102)

Αναζήτηση Αίτησης Δηλωτικού > Προβολή Αίτησης Δηλωτικού

» Προβολή Αίτησης Δηλωτικού

Ανανέωση | Συνυποβαλλόμενα Αρχεία | Ιστορικό | Σχετικά Μηνύματα | Ενέργειες

MRND: 13GRDA11020002810 Εκδοχή: 1 Κατάσταση: ΕΞΟΦΛΗΜΕΝΟ - ΕΝΕΡΓΟ ΑΡΧΕΙΟ Ημερομηνία Εξόφλησης Παραστατικού: 16/09/2013  
Υποβολή: Τελωνείο

Βασικά Στοιχεία Εξή

Συναλλασσόμενοι Στοιχεία Αίτησης Δηλωτικού

Τελωνείο Υποβολής

Τελωνείο GR001102 ΕΛΕΥΣΙΝΑΣ  
Τμήμα 01 ΥΠΗΡΕΣΙΑΚΗΣ ΚΑΤΑΣ

Στοιχεία Τελωνειακού Υπαλλήλου

Αρ.Μητρώου Τελωνειακού 0038091  
Όνομα ΔΗΜΟΣΘΕΝΗΣ  
Επώνυμο ΜΑΝΤΖΑΡΗΣ  
Κατηγορία 01 Κλάδος ΔΕ  
Βαθμός 03

Υποβάλλων Αντιπρόσωπος

Οθόνη 100: Προβολή εξοφλημένης Αίτησης Δηλωτικού

Λειτουργίες | Εκτυπώσεις | Συνδέσμοι

ICISnet : Δηλωτικά (GR001102)

Αναζήτηση Αίτησης Δηλωτικού > Προβολή Αίτησης Δηλωτικού > Προβολή Πιστώσεων Παραστατικού

» Προβολή Πιστώσεων Παραστατικού

MRND: 13-GRDA1102-0000281-0 Αριθμός Είδους: 1 Εκδοχή: 1 Κατάσταση: ΕΞΟΦΛΗΜΕΝΟ - ΕΝΕΡΓΟ ΑΡΧΕΙΟ

Ημ/νία και Ώρα Κίνησης	Ταυτότητα Αποθήκης	Τύπος Συσκ	Ποσότητα	Διαθέσιμο Υπόλοιπο	Χρέωση	Ταυτότητα Υη/τος	Τύπος Παραστατικού	Αρ. Πιστ.
16/09/2013 10:22:03	GR001102CTS1	Μη συσκευασμένο ούτε περιτυλιγμένο εμπόρευμα	1	0	Πίστωση	NICA	Παρακολούθηση Ειδών-Οχημάτων Άνευ ΔΕΠΕ	13GRWD1

Γραμμές ανα σελίδα 20

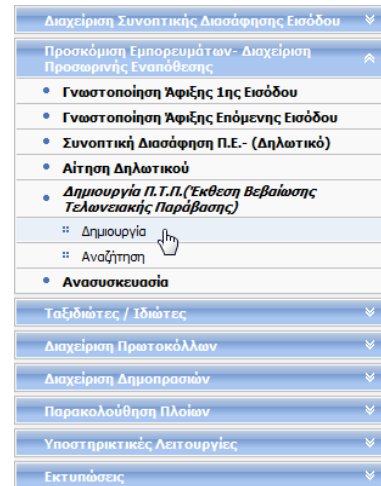
WEB-INF/views/viewCreditDeclaration.xhtml CIS - Automated Import System - UI War Ver. 0.16.58

Οθόνη 101: Αίτηση Δηλωτικού - Προβολή Πιστώσεων

### 3.13 Δημιουργία Πρωτοκόλλου Τελωνειακής Παράβασης

Από το βασικό ή το δυναμικό μενού, επιλέξτε:

- Προσκόμιση Εμπορευμάτων – Διαχείριση Προσωρινής Εναπόθεσης → Δημιουργία Π.Τ.Π. (Έκθεση Βεβαίωσης Τελωνειακής Παράβασης) → Δημιουργία
  - Εμφανίζεται η οθόνη δημιουργίας Πρωτοκόλλου Τελωνειακής Παράβασης.



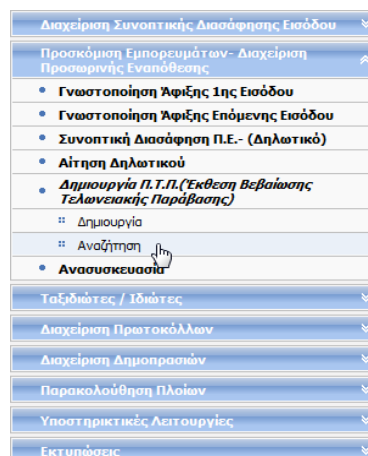
Εισάγετε τα σχετικά στοιχεία στις ενότητες **Στοιχεία Π.Τ.Π.**, **Στοιχεία Παραστατικού**, **Υπάλληλοι** και στη συνέχεια πατήστε **Υποβολή**.

Οθόνη 102: Πρωτόκολλο Τελωνειακής Παράβασης - Δημιουργία

### 3.14 Αναζήτηση Πρωτοκόλλου Τελωνειακής Παράβασης

Από το βασικό ή το δυναμικό μενού, επιλέξτε:

- Προσκόμιση Εμπορευμάτων – Διαχείριση Προσωρινής Εναπόθεσης → Δημιουργία Π.Τ.Π. (Έκθεση Βεβαίωσης Τελωνειακής Παράβασης) → Αναζήτηση
  - Εμφανίζεται η οθόνη αναζήτησης Πρωτοκόλλου Τελωνειακής Παράβασης.



Εάν θέλετε να πραγματοποιήσετε ανεύρεση ενός συγκεκριμένου Πρωτοκόλλου Τελωνειακής Παράβασης, εισάγετε τον **Αριθμό Αναφοράς Αίτησης (MRN)** και πατήστε **Αναζήτηση**.

Οθόνη 103: Πρωτόκολλο Τελωνειακής Παράβασης- Αναζήτηση με MRN

Εάν θέλετε να βρείτε περισσότερα από ένα Πρωτόκολλα Τελωνειακής Παράβασης που να ικανοποιούν κοινά κριτήρια ή δεν γνωρίζετε τον **Αριθμό Αναφοράς Αίτησης (MRN)**, πατήστε **Άλλα Κριτήρια**, επιλέξτε τα κριτήρια που ανταποκρίνονται στις απαιτήσεις σας και πατήστε **Αναζήτηση**.

Η οθόνη θα εμφανίσει ένα ή περισσότερα αποτελέσματα, ανάλογα με τις επιλογές σας. Για να εμφανίσετε ένα Πρωτόκολλο Τελωνειακής Παράβασης, πατήστε το αντίστοιχο πεδίο **Προβολή** κάτω από τη στήλη **Ενέργειες**.

MRN	Ημερ/νία Καταχώρησης	Κατάσταση	Έκδοση	Ενέργειες
12GRCV11020000003	09/03/2012 10:35:10	ΑΠΟΔΕΚΤΟ	1	Προβολή
11GRCV110200000033	22/12/2011 14:15:30	ΑΠΟΔΕΚΤΟ	1	Προβολή

Οθόνη 104: Πρωτόκολλο Τελωνειακής Παράβασης - Αποτελέσματα αναζήτησης

Η οθόνη προβολής του Πρωτοκόλλου Τελωνειακής Παράβασης αποτελείται, όπως μπορείτε να

δείτε και από τη σχετική εικόνα, από τις εξής βασικές ενότητες: **Στοιχεία Π.Τ.Π, Στοιχεία Παραστατικού, Υπάλληλοι.**

Από την οθόνη αυτή μπορείτε επίσης να δείτε το **Ιστορικό** των τροποποιήσεων του Π.Τ.Π., καθώς και να εκτελέσετε μια σειρά από **Ενέργειες**.

Λειτουργίες | Εκτιμήσεις | Σύνδεσμοι | m1111h (custoff1) | Αποσύνδεση

ICISnet : Δηλωτικά (GR001102)

Αναζήτηση Πρωτοκόλλων Τελωνειακής Παράβασης > Προβολή Πρωτοκόλλων Τελωνειακής Παράβασης

>> Προβολή Πρωτοκόλλου Τελωνειακής Παράβασης

Ανανέωση | Ιστορικό | Ενέργειες

DRN: 13GRCV11020000145 Εκδοχή: 1 Κατάσταση: ΑΡΧΙΚΟ

Στοιχεία Π.Τ.Π | Στοιχεία Παραστατικού | Υπάλληλοι

Αριθμός Αναφοράς Δημιουργίας Π.Τ.Π. 13GRCV11020000145 Αριθμός Εντολής

Αριθμός Είδους Παραστατικού 1 Ημερ/νία Καταχώρησης Δημιουργίας Π.Τ.Π. 04/04/2013

Τελωνείο GR001102 ΕΛΕΥΣΙΝΑΣ Τρόπος Διαπίστωσης Παράβασης 02 Β

Ημερ/νία και Ώρα Διαπίστωσης Παράβασης 04/04/2013 00:00:00 Τόπος Διαπίστωσης Παράβασης GFA

Ένδειξη Αποτελέσματος Ελέγχου A4 A4 Περιγραφή/Λεπτομέρειες ISSUE 589

Σχόλια/Παρατηρήσεις

1 από 1

Στοιχεία Παράβασης

Είδος Παράβασης 02 Αιτήτ. Τελωνειακή Παράβ.

Κωδικός Παράβασης 02 Β

Περιγραφή Παράβασης

Στοιχεία Παράβασης

Ιδιότητα στο Παραστατικό 04 Υποβάλλον

Είδος Προσώπου 01 Φυσικό πρόσωπο

Τύπος Αναγνωριστικού (0) EORI

Αναγνωριστικός Αριθμός GR045580187

Όνοματεπώνυμο ΑΓΓΕΛΙΔΗΣ ΝΙΚΟΛ

Διεύθυνση ΓΙΑΝΝΟΠΟΥΛΟΥ 13

Πόλη ΠΕΙΡΑΙΑΣ

Χώρα GR Ελλάδα

Προηγούμενο Παραστατικό

Τύπος 02 Αίτηση Δηλωτικού

Αριθμός Αναφοράς 13GRDA110200002140

Οθόνη 105: Πρωτόκολλο Τελωνειακής Παράβασης - Προβολή

## Ενέργειες

### Μεταβολή ΠΤΠ

Σας επιτρέπει να μεταβάλετε στοιχεία που εμπεριέχονται στο **Πρωτόκολλο Τελωνειακής Παράβασης**. Πραγματοποιήστε τις επιθυμητές μεταβολές και πατήστε **Αποθήκευση**. Ένα σχετικό μήνυμα σας ενημερώνει για την επιτυχή έκβαση της ενέργειας.

Λειτουργίες | Εκτυπώσεις | Σύνδεσμοι | m111h (custofr) Αποσύνδεση

ICISnet : Δηλωτικά

Αναζήτηση Πρωτοκόλλων Τελωνειακής Παράβασης > Προβολή Πρωτοκόλλων Τελωνειακής Παράβασης > Μεταβολή Αίτησης

>> Μεταβολή Πρωτοκόλλου Παράβασης Αποθήκευση

---

**DRN:** 13GRCV11020000145 **Εκδοχή:** 1 **Κατάσταση:** ΑΡΧΙΚΟ

**Στοιχεία Π.Τ.Π.** | Στοιχεία Παραστατικού | Υπόλληλοι

Αριθμός Αναφοράς Δημιουργίας Π.Τ.Π.	13GRCV11020000145	Αριθμός Εντολής	
Αριθμός Είδους Παραστατικού	1	Ημερ/νία Καταχώρησης Δημιουργίας Π.Τ.Π.	04/04/2013
Τελωνείο	GR001102 ΕΛΕΥΣΙΝΑΣ	Τρόπος Διαπίστωσης Παράβασης	02 B
Ημερ/νία και Ώρα Διαπίστωσης Παράβασης	04/04/2013 00:00:00	Τόπος Διαπίστωσης Παράβασης	GFA
Ενδαση Αποτελέσματος Ελέγχου	A4 A4	Περιγραφή/Λεπτομέρειες	ISSUE 589
Σχόλια/Παρατηρήσεις			

1 από 1

**Στοιχεία Παραβάτη**

Ιδιότητα στο Παραστατικό	04	Υποβάλλον
Είδος Προσώπου	01	Φυσικό πρόσωπο
Τύπος Αναγνωριστικού	(0) EORI	
Αναγνωριστικός Αριθμός	GR045580187	
Όνοματεπώνυμο	ΑΓΓΕΛΙΔΗΣ ΝΙΚΟΛ	
Διεύθυνση	ΓΙΑΝΝΟΠΟΥΛΟΥ 13	
Πόλη	ΠΕΙΡΑΙΑΣ	
Χώρα	GR	Ελλάδα

**Προηγούμενο Παραστατικό**

Τύπος	02	Αίτηση Δηλωτικού
Αριθμός Αναφοράς	13GRDA110200002140	

**Στοιχεία Παράβασης**

Είδος Παράβασης	02	Άπλή Τελωνειακή Παράβ
Κωδικός Παράβασης	02	B
Περιγραφή Παράβασης		

Οθόνη 106: Πρωτόκολλο Τελωνειακής Παράβασης -Μεταβολή

### Επιβεβαίωση Πρωτοκόλλου Τελωνειακής Παράβασης

Σας επιτρέπει να αποδεχτείτε το **Πρωτόκολλο Τελωνειακής Παράβασης**. Εφόσον απαντήσετε θετικά στο μήνυμα επικύρωσης της επιλογής σας, σχετικό μήνυμα σας ενημερώνει για την επιτυχή έκβαση της ενέργειας.



### 3.15 Δημιουργία Αίτησης Ανασυσκευασίας

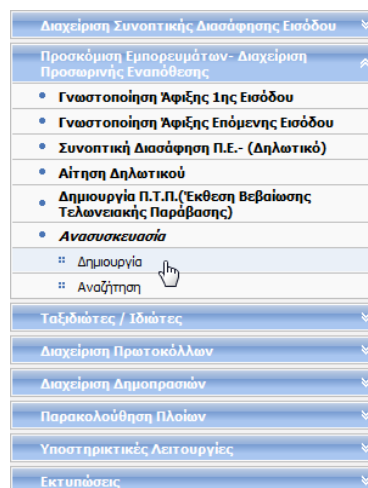
Η λειτουργία της Ανασυσκευασίας μπορεί να γίνει σε είδος Δηλωτικού, Αίτησης Δηλωτικού, ΑΠΑΕ, είτε κατόπιν αίτησης από τον εξωτερικό χρήστη είτε με καταχώρησή της από εσωτερικό χρήστη (Τελωνειακό υπάλληλο).

**ΠΡΟΣΟΧΗ !!** Εάν γίνει αίτηση από τον εξωτερικό χρήστη αυτή **δεν γίνεται αυτομάτως δεκτή από το τελωνείο δηλ. δεν λαμβάνει MRN αλλά LRN . Μόνο κατόπιν αποδοχής από το τελωνείο παίρνει αριθμό καταχώρησης MRN.**

Η καταχώρησή της Ανασυσκευασίας στο τελωνείο γίνεται επιλέγοντας

➤ Προσκόμιση Εμπορευμάτων – Διαχείριση Προσωρινής Εναπόθεσης → Ανασυσκευασία → Δημιουργία

- Εμφανίζεται η οθόνη δημιουργίας **Αίτησης Ανασυσκευασίας**.



Και στη συνέχεια εμφανίζεται η οθόνη

Οθόνη 107: Αίτηση Ανασυσκευασίας - Δημιουργία

Συμπληρώνουμε υποχρεωτικά τους πίνακες με τα στοιχεία του **Υποβάλλοντα** , το **Προηγούμενο παραστατικό** καθώς και το πεδίο **Αιτιολογία Ανασυσκευασίας** επιλέγοντας από την κωδικολίστα την κατάλληλη τιμή.

Επιλέγουμε την υποενοότητα Είδη και πατώντας **Προσθήκη Είδους**

The screenshot shows the 'Request for Reclassification' (Αίτηση Ανασυσκευασίας) process. The user is at the 'Add Type' (Προσθήκη Είδους) step. The interface includes a navigation bar with 'Operations' (Λειτουργίες), 'Training' (Εκτιμώσεις), and 'Log Out' (Σύνδεσμοι). The main content area has tabs for 'Basic Data' (Βασικά Στοιχεία) and 'Type' (Είδος). Below the tabs is a table with columns: 'A/A Type' (Α/Α Είδους), 'Description and Unit' (Δέματα & Περιγραφή Επι/τος), 'Code and Description of Goods' (Κωδικός & Περιγραφή Εμπορευμάτων), and 'Quantity' (Ενέργειες). A red arrow points to the 'Add Type' button in the top right corner.

Οθόνη 108: Αίτηση Ανασυσκευασίας – Προσθήκη Είδους

The screenshot shows the 'Create Type' (Δημιουργία Είδους) step. The 'Type' (Είδος) tab is selected, and the 'Add Type' button is highlighted with a red box. The form contains several fields for entering type details: 'Increase Number of Previous Type' (Αύξων Αριθμός Είδους Προηγ. Παραστατικού), 'Description and Unit of Previous Type' (Δέματα και Περιγραφή Επι/τος Προηγ. Παραστατικού), 'Language' (Γλώσσα), 'Code of Goods' (Κωδικός Εμπορευμάτων), 'Description of Goods' (Περιγραφή Εμπορευμάτων), and 'Net Weight' (Μεκτή Μάζα). The 'Add Type' button is also highlighted with a red box.

Οθόνη 109: Αίτηση Ανασυσκευασίας – Δημιουργία Είδους (1)

Εάν στο πεδίο **Αύξων Αριθμός Είδους Προηγ. Παραστατικού** επιλέξουμε το είδος του προηγούμενου παραστατικού που θέλουμε να ανασυσκευάσουμε, (πχ Αίτηση Δηλωτικού) θα συμπληρωθούν **ανακτητικά** τα υπόλοιπα πεδία της οθόνης.

The screenshot shows the 'Create Type' step with the 'Add Type' button highlighted. The 'Increase Number of Previous Type' field is set to 1, and the 'Description and Unit of Previous Type' field is set to DVD. The 'Net Weight' field is set to 20. The 'Add Type' button is highlighted with a red box.

Οθόνη 110: Αίτηση Ανασυσκευασίας – Δημιουργία Είδους (2)

Ακολούθως επιλέγουμε την υποενότητα **Συσκευασίες** στην οποία έρχονται επίσης ανακτητικά τα στοιχεία του είδους από το προηγούμενο παραστατικό.

Στον πίνακα Συσκευασίες Ανασυσκευασίας **μεταβάλλουμε τα στοιχεία που προκύπτουν από την ανασυσκευασία.**

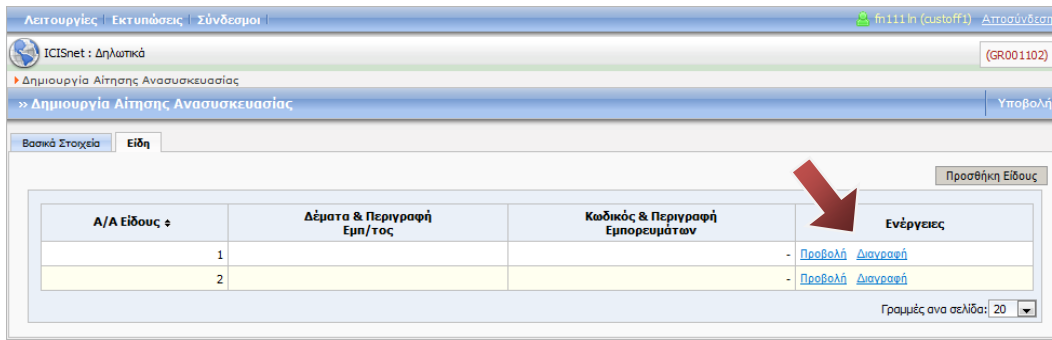
Οθόνη 111: Αίτηση Ανασυσκευασίας – Συσκευασίες (1)

Εδώ αλλάζουμε το είδος συσκευασίας από 2 κόλλα σε 8 χαρτοκιβώτια και τα σημεία και αριθμούς που αναγράφονται πλέον στα χαρτοκιβώτια.

Οθόνη 112: Αίτηση Ανασυσκευασίας – Συσκευασίες (2)

Για να προσθέσουμε άλλα είδη προτού υποβάλουμε την **Αίτηση Ανασυσκευασίας**, πατάμε **Επιστροφή** και στη συνέχεια ακολουθούμε την ίδια διαδικασία για να καταχωρήσουμε ένα επιπλέον είδος.

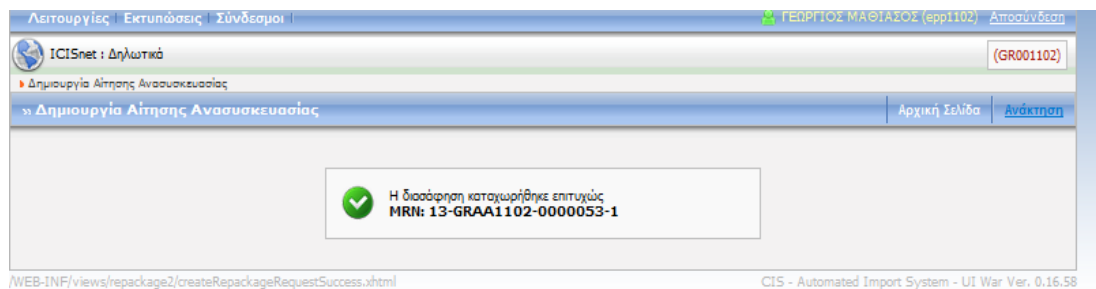
Επιστρέφοντας στη λίστα των καταχωρημένων ειδών, εμφανίζεται μια συνοπτική εικόνα των ειδών που έχουμε καταχωρήσει.



Οθόνη 113: Αίτηση Ανασυσκευασίας – Συνοπτική Εικόνα Ειδών

Μπορείτε να προβάλουμε ή/και να διαγράψουμε είδη που έχουμε δημιουργήσει, πατώντας **Προβολή** και **Διαγραφή** αντίστοιχα, δίπλα από το είδος που επιλέγουμε.

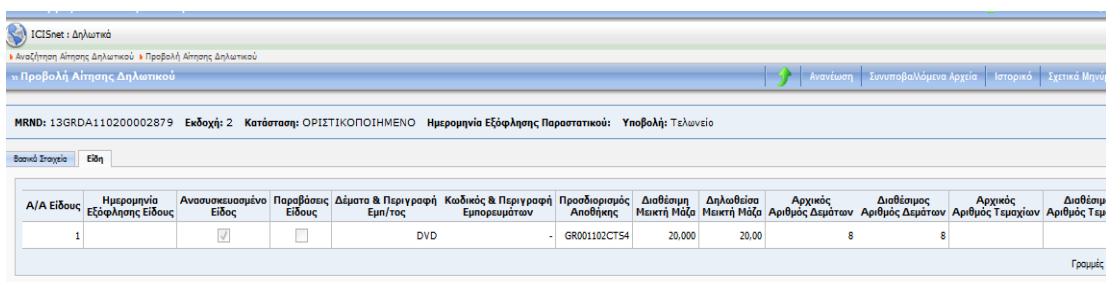
Αφού ολοκληρωθεί η καταχώρηση των ειδών, πατάμε **Υποβολή** για να ολοκληρώσετε τη δημιουργία της **Αίτησης Ανασυσκευασίας**. Εφόσον η καταχώρηση είναι επιτυχής, εμφανίζεται σχετικό μήνυμα με τον αριθμό καταχώρησης MRN .



Οθόνη 114: Αίτηση Ανασυσκευασίας – Λήψη MRN

**ΣΗΜΑΝΤΙΚΕΣ ΠΑΡΑΤΗΡΗΣΕΙΣ:**

1.Μετά την λήψη του MRN Ανασυσκευασίας , το είδος στο προηγούμενο παραστατικό θα εμφανίζεται με νέα διαθέσιμη ποσότητα και ένδειξη ✓ ότι έχει ανασυσκευαστεί.



Οθόνη 115: Ένδειξη Αίτησης Ανασυσκευασίας σε προηγ. παραστατικό

Και εντός του είδους υπάρχει σύνδεσμος (link) με το MRN Ανασυσκευασίας .

MRND: 13GRDA110200002879 Εκδοχή: 2 Κατάσταση: ΟΡΙΣΤΙΚΟΠΟΙΗΜΕΝΟ Ημερομηνία Εξόφλησης Παραστατικού: Υποβολή: Τελωνείο

Αύξων Αριθμός Είδους: 1  
 Ημερομηνία Εξόφλησης Είδους:   
 Κωδικός Εμπορευμάτων:   
 Περιγραφή Εμπορευμάτων:   
 Ευπαθή Εμπορεύματα:   
 Δηλωθείσα Μεκτή Μάζα: 20.000  
 Διαθέσιμη Μεκτή Μάζα: 20.000  
 Δεσμευμένη Μεκτή Μάζα: 0  
 Δέματα και Περιγραφή Εμ/τος: DVD  
 Γλώσσα:   
 Παρατηρήσεις:   
 Έχει Ανασκευαστεί:   
 MRN Ανασκευασίας: 13-GRAA1102-0000053-1 Προβολή

**Εμπορευματοκιβώτια**  
 Αριθμός Εμπορευματοκιβωτίου:   
 0 από 0

**Συσκευασίες**  
 Τύπος Συσκευασίας: CT Χαρτοκιβώτιο  
 Διαθέσιμη Ποσότητα: 8  
 Δεσμευμένη Ποσότητα:   
 Πλήθος Δεμάτων: 8  
 Πλήθος Τεμαχίων:   
 Σημεία και Αριθμοί: aaaaaaaaaa  
 Γλώσσα:   
 1 από 1

**Προσωρινή Εναπόθεση**  
 Ταυτότητα Αποθήκης: (1) Τελωνείου  
 Προσδιορισμός Αποθήκης: GR001102CTS4  
 Προσδιορισμός Αποθηκευτή: GR095448824  
 Τομέας:   
 /WEB-INF/views/summaryDeclarationForm/viewSummaryDeclarationFormGoodsItem.xhtml CIS - Automated Import System - UI Ver. 0.16.58

Οθόνη 116: Link Αίτησης Ανασυσκευασίας σε προηγ. παραστατικό

2. Όταν η Ανασυσκευασία είναι σε κατάσταση **Αποδεκτό** μπορούμε να την **μεταβάλλουμε** ή να την **ακυρώσουμε** από τις Ενέργειες.
3. **ΠΡΟΣΟΧΗ!!** Για να πιστωθεί το είδος που ανασυσκευάστηκε θα πρέπει η Ανασυσκευασία προηγουμένως να οριστικοποιηθεί .
4. Η Ανασυσκευασία καταγράφεται στην Ιστορικότητα του παραστατικού που ανασυσκευάστηκε.

MRND: 13GRDA110200002879 Προβληόμενη Ιστορική Εκδοχή: 2 Τελευταία Εκδοχή: 2 Κατάσταση: ΟΡΙΣΤΙΚΟΠΟΙΗΜΕΝΟ Ημερομηνία Εξόφλησης Παραστατικού: Υποβολή: Τελωνείο

Διαφορές από την προηγούμενη έκδοση

Πεδίο	Προηγούμενη Τιμή	Νέα τιμή	Διαφορά
Είδη γραμμή 1, Συσκευασίες γραμμή 1 : Σημεία και Αριθμοί	AAA	aaaaaaaaaa	Μεταβολή
Είδη γραμμή 1, Συσκευασίες γραμμή 1 : Πλήθος Δεμάτων	2	8	Μεταβολή
Συνολικός Αριθμός Δεμάτων	2	8	Μεταβολή
Είδη γραμμή 1, Συσκευασίες γραμμή 1 : Τύπος Συσκευασίας	PC	CT	Μεταβολή

**Βασικά Στοιχεία** Εύση

**Συναλλασσόμενοι** Στοιχεία Αίτησης Δηλωτικού

**Τελωνείο Υποβολής**  
 Τελωνείο: GR001102 ΕΛΕΥΣΙΝΑΣ  
 Τμήμα:   
**Υποβάλλον**  
 Τύπος: EORI GR090009805  
 Επωνυμία: ΓΕΡΟΝΙΚΟΙΟΣ ΠΑΝΤΑΖ  
 Διεύθυνση: ΑΓ ΕΛΕΥΘΕΡΙΟΥ 74  
 Πόλη: ΠΕΙΡΑΙΑΣ T.K. 18541  
 Χώρα: GR Ελλάδα  
 Γλώσσα: EL Ελληνική

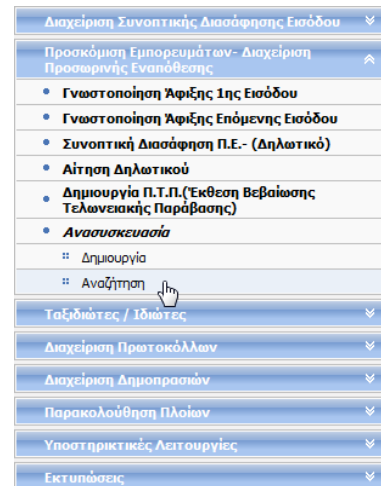
**Αντιπρόσωπος**  
 Τύπος:   
 Επωνυμία:   
 Διεύθυνση:   
 Πόλη: T.K.   
 Χώρα:   
 Γλώσσα:   
 /WEB-INF/views/summaryDeclarationForm/viewSummaryDeclarationFormGoodsItem.xhtml CIS - Automated Import System - UI Ver. 0.16.58

Οθόνη 117: Ιστορικότητα Παραστατικού που Ανασυσκευάστηκε

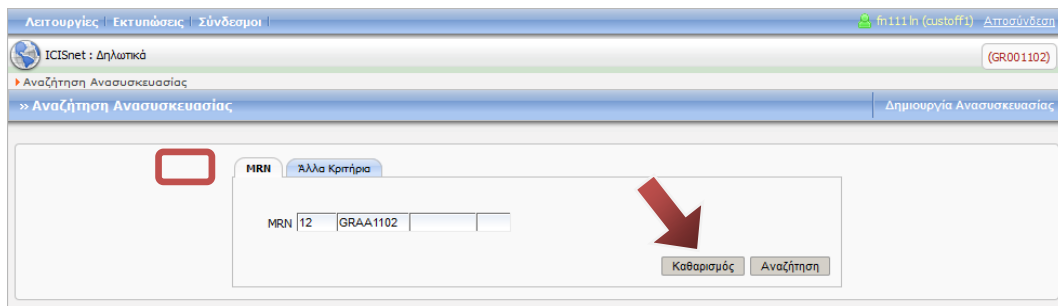
### 3.16 Αναζήτηση Αίτησης Ανασυσκευασίας

Από το βασικό ή το δυναμικό μενού, επιλέξτε:

- Προσκόμιση Εμπορευμάτων – Διαχείριση Προσωρινής Εναπόθεσης → Ανασυσκευασία → Αναζήτηση
  - Εμφανίζεται η οθόνη αναζήτησης **Αίτησης Ανασυσκευασίας**.



Εάν θέλετε να πραγματοποιήσετε ανεύρεση μιας συγκεκριμένης **Αίτησης ανασυσκευασίας**, εισάγετε τον **Αριθμό Αναφοράς Κίνησης (MRN)** και πατήστε **Αναζήτηση**.



Οθόνη 118: Αίτηση Ανασυσκευασίας - Αναζήτηση

Εάν θέλετε να βρείτε **Αιτήσεις Ανασυσκευασίας** που να ανταποκρίνονται σε κοινά κριτήρια, ή δεν γνωρίζετε τον **Αριθμό Αναφοράς Κίνησης (MRN)**, πατήστε **Άλλα Κριτήρια**, επιλέξτε τα επιθυμητά κριτήρια και πατήστε **Αναζήτηση**.

Η οθόνη θα εμφανίσει ένα ή περισσότερα αποτελέσματα, ανάλογα με τις επιλογές σας. Για να εμφανίσετε μια **Αίτηση Ανασυσκευασίας**, πατήστε το αντίστοιχο πεδίο **Προβολή** κάτω από τη στήλη **Ενέργειες**.

Αποτελέσματα αναζήτησης

MRN	LRN	Ημερομηνία	Κατάσταση	Ενέργειες
13GRAA11020000954	1363778459030	20/03/2013 13:24:04	ΑΠΟΔΕΚΤΟ	<a href="#">Προβολή</a>
13GRAA11020000946	IUI13GR001102000068894	20/03/2013 13:15:18	ΑΠΟΔΕΚΤΟ	<a href="#">Προβολή</a>
13GRAA11020000938	IUI13GR001102000068789	14/03/2013 16:12:03	ΑΠΟΔΕΚΤΟ	<a href="#">Προβολή</a>
13GRAA11020000920	1363175982210	13/03/2013 14:09:40	ΑΠΟΔΕΚΤΟ	<a href="#">Προβολή</a>
13GRAA11020000911	1363172614646	13/03/2013 13:08:53	ΑΠΟΔΕΚΤΟ	<a href="#">Προβολή</a>
13GRAA11020000903	IUI13GR001102000068748	13/03/2013 13:01:01	ΑΠΟΔΕΚΤΟ	<a href="#">Προβολή</a>
13GRAA11020000880	IUI13GR001102000068641	08/03/2013 17:22:03	ΑΠΟΔΕΚΤΟ	<a href="#">Προβολή</a>
13GRAA11020000871	IUI13GR001102000068631	08/03/2013 16:23:50	ΑΠΟΔΕΚΤΟ	<a href="#">Προβολή</a>
13GRAA11020000855	13GRDH110200001925.3	08/03/2013 16:09:42	ΑΠΟΔΕΚΤΟ	<a href="#">Προβολή</a>
13GRAA11020000812	IUI13GR001102000068554	06/03/2013 14:58:40	ΑΠΟΔΕΚΤΟ	<a href="#">Προβολή</a>
13GRAA11020000804	IUI13GR001102000068553	06/03/2013 14:46:06	ΑΠΟΔΕΚΤΟ	<a href="#">Προβολή</a>
13GRAA11020000799	IUI13GR001102000068550	06/03/2013 14:38:27	ΑΠΟΔΕΚΤΟ	<a href="#">Προβολή</a>
13GRAA11020000705	IUI13GR001102000068208	19/02/2013 13:24:15	ΑΠΟΔΕΚΤΟ	<a href="#">Προβολή</a>
13GRAA11020000665	IUI13GR001102000067977	13/02/2013 13:23:24	ΑΠΟΔΕΚΤΟ	<a href="#">Προβολή</a>
13GRAA11020000657	IUI13GR001102000067918	12/02/2013 16:15:59	ΑΠΟΔΕΚΤΟ	<a href="#">Προβολή</a>
13GRAA11020000630	IUI13GR001102000067826	08/02/2013 11:56:25	ΑΠΟΔΕΚΤΟ	<a href="#">Προβολή</a>
13GRAA11020000606	repack.000000001	05/02/2013 10:47:38	ΑΠΟΔΕΚΤΟ	<a href="#">Προβολή</a>
13GRAA11020000590	1360052205624	05/02/2013 10:20:03	ΑΠΟΔΕΚΤΟ	<a href="#">Προβολή</a>
13GRAA11020000582	IUI13GR001102000067568	03/02/2013 12:34:16	ΑΠΟΔΕΚΤΟ	<a href="#">Προβολή</a>
13GRAA11020000574	1359712244488	01/02/2013 11:55:15	ΑΠΟΔΕΚΤΟ	<a href="#">Προβολή</a>

Οθόνη 119: Αίτηση Ανασυσκευασίας - Αποτελέσματα αναζήτησης

Από την οθόνη αυτή μπορείτε επίσης να δείτε το **Ιστορικό** των τροποποιήσεων της **Αίτησης Ανασυσκευασίας** και **Σχετικά Μηνύματα**, καθώς και να εκτελέσετε μια σειρά από **Ενέργειες**.

MRN: 13-GRAA1102-000095-4 Εκδοχή: 1 Κατάσταση: ΑΠΟΔΕΚΤΟ

Βασικά Στοιχεία

LRN: 1363778459030  
 Αριθμός Καταχώρησης: [ ]  
 Ημερομηνία Και Ώρα Καταχώρησης: 20/03/2013 13:23:10  
 Ημερομηνία Και Ώρα Υποβολής: 20/03/2013 13:20:00  
 Αριθμός Αναφοράς Μεταφοράς: [ ]

Απολογία Ανασυσκευασίας: 01 Ανασυσκευασία  
 Περιγραφή Απολογίας: qwerty  
 Τελωνείο: GR001102 ΕΛΕΥΣΙΝΑΣ

Υποβάλλων  
 Τύπος: EORI GR045580187  
 Επωνυμία: ΤΣΑΚΙ ΤΣΑΝ  
 Διεύθυνση: ΘΕΣΣΑΛΟΝΙΚΗΣ 1  
 Πόλη: ΜΟΣΧΑΤΟ Τ.Κ. 18346  
 Χώρα: CN Κίνα  
 Γλώσσα: EL Ελληνική

Αντιπρόσωπος  
 Τύπος: EORI GR045580187  
 Επωνυμία: ΤΣΑΚΙ ΤΣΑΝ  
 Διεύθυνση: ΘΕΣΣΑΛΟΝΙΚΗΣ 1  
 Πόλη: ΜΟΣΧΑΤΟ Τ.Κ. 18346  
 Χώρα: CN Κίνα  
 Γλώσσα: EL Ελληνική

Προηγούμενο Παραστατικό  
 Τύπος: 02 ΑΙΤΗΣΗ ΔΗΛΩΤΙΚΟΥ  
 Αριθμός Αναφοράς: 13GRDA110200002033  
 Σύνολο Ειδών: 1  
 Κατάσταση: ΟΡΙΣΤΙΚΟΠΟΙΗΜΕΝΟ  
 Τελωνείο: GR001102 ΕΛΕΥΣΙΝΑΣ  
 Ημερ/νία Παραστατικού: 20/03/2013

Οθόνη 120: Αίτηση Ανασυσκευασίας - Προβολή

## Ενέργειες

### Μεταβολή Ανασυσκευασίας

Σας επιτρέπει να μεταβάλετε στοιχεία που εμπεριέχονται στην **Αίτηση Ανασυσκευασίας**. Πραγματοποιήστε τις επιθυμητές μεταβολές και πατήστε **Αποθήκευση**. Σχετικό μήνυμα σας ενημερώνει για την επιτυχή έκβαση της ενέργειας.

Λειτουργίες | Εκτυπώσεις | Σύνδεσμοι

ICISnet : Δηλωτικά

Αναζήτηση Ανασυσκευασίας > Προβολή Ανασυσκευασίας > Μεταβολή Ανασυσκευασίας

» Μεταβολή Ανασυσκευασίας

MRN: 13-GRAA1102-0000095-4 Εκδοχή: 1 Κατάσταση: ΑΠΟΔΕΚΤΟ

Βασικά Στοιχεία | Είδη

LRN: 1363778459030  
 Αριθμός Καταχώρησης: [ ]  
 Ημερομηνία Και Ώρα Καταχώρησης: 20/03/2013 13:23:10  
 Ημερομηνία Και Ώρα Υποβολής: 20/03/2013 13:20:00  
 Αριθμός Αναφοράς Μεταφοράς: [ ]

Απολογία Ανασυσκευασίας: 01 | Ανασυσκευασία  
 Περιγραφή Απολογίας: qwerty  
 Τελωνείο: GR001102 | ΕΛΕΥΣΙΝΑΣ

**Υποβάλλων**

Τύπος: EORI | GR045580187  
 Επωνυμία: ΤΣΑΚΙ ΤΣΑΝ  
 Διεύθυνση: ΘΕΣΣΑΛΟΝΙΚΗΣ 1  
 Πόλη: ΜΟΣΧΑΤΟ | Τ.Κ. 18346  
 Χώρα: CN | Κίνα  
 Γλώσσα: EL | Ελληνική

**Αντιπρόσωπος**

Τύπος: EORI | GR045580187  
 Επωνυμία: ΤΣΑΚΙ ΤΣΑΝ  
 Διεύθυνση: ΘΕΣΣΑΛΟΝΙΚΗΣ 1  
 Πόλη: ΜΟΣΧΑΤΟ | Τ.Κ. 18346  
 Χώρα: CN | Κίνα  
 Γλώσσα: EL | Ελληνική

**Προηγούμενο Παραστατικό**

Τύπος: 02 | ΑΙΤΗΣΗ ΔΗΛΩΤΙΚΟΥ  
 Αριθμός Αναφοράς: 13GRDA110200002033  
 Σύνολο Ειδών: 1  
 Κατάσταση: ΟΡΙΣΤΙΚΟΠΟΙΗΜΕΝΟ  
 Τελωνείο: GR001102 | ΕΛΕΥΣΙΝΑΣ  
 Ημερ/νία Παραστατικού: 20/03/2013

Αποθήκευση

Οθόνη 121: Αίτηση Ανασυσκευασίας - Μεταβολή

### Αποδοχή/Απόρριψη Ανασυσκευασίας

Σας επιτρέπει να αποδεκτείτε ή να απορρίψετε την **Αίτηση Ανασυσκευασίας**.

Εισάγετε τις σχετικές παρατηρήσεις, πατήστε **Ενέργειες** και επιλέξτε **Αποδοχή** ή **Απόρριψη**. Ένα σχετικό μήνυμα σας ενημερώνει για την επιτυχή έκβαση της ενέργειας.

Λειτουργίες | Εκτυπώσεις | Σύνδεσμοι

ICISnet : Δηλωτικά

Αναζήτηση Ανασυσκευασίας > Προβολή Ανασυσκευασίας > Αποδοχή/Απόρριψη Ανασυσκευασίας

» Αποδοχή/Απόρριψη Ανασυσκευασίας

MRN: 11-GRAA1102-0000019-0 Εκδοχή: 1 Κατάσταση: ΥΠΟ ΕΞΕΤΑΣΗ

Ημερ/νία Αποδοχής: 27/03/2012 22:50:24

Παρατηρήσεις

Ενέργειες

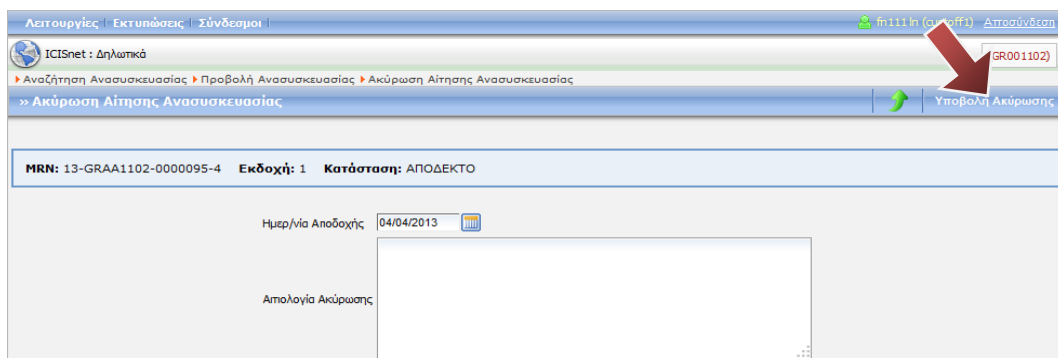
Οθόνη 122: Αίτηση Ανασυσκευασίας – Αποδοχή/Απόρριψη

### Ακύρωση

Σας επιτρέπει να ακυρώσετε την **Αίτηση Ανασυσκευασίας**.

Εισάγετε την αιτιολογία ακύρωσης και πατήστε **Υποβολή Ακύρωσης**. Ένα σχετικό μήνυμα σας ενημερώνει για την επιτυχή έκβαση της ενέργειας.





Οθόνη 123: Αίτηση Ανασυσκευασίας – Ακύρωση

### Οριστικοποίηση

Σας επιτρέπει να οριστικοποιήσετε την καταχώρηση της **Αίτησης Ανασυσκευασίας**.

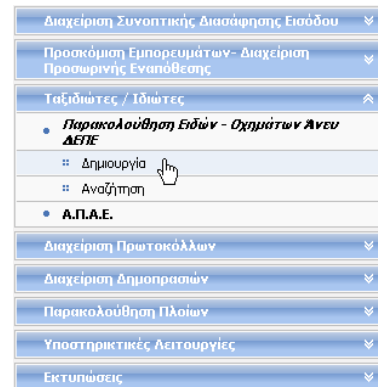
## 4. Ταξιδιώτες / Ιδιώτες

### 4.1 Δημιουργία Παρακολούθησης Ειδών / Οχημάτων Άνευ ΔΕΠΕ

Από το βασικό ή το δυναμικό μενού, επιλέξτε:

➤ **Ταξιδιώτες / Ιδιώτες → Παρακολούθηση Ειδών / Οχημάτων Άνευ ΔΕΠΕ → Δημιουργία**

- Εμφανίζεται η οθόνη δημιουργίας Παρακολούθησης Ειδών / Οχημάτων Άνευ ΔΕΠΕ.



Εισάγετε τα σχετικά στοιχεία και πατήστε **Υποβολή** για να ολοκληρώσετε τη δημιουργία της **Παρακολούθησης Ειδών / Οχημάτων Άνευ ΔΕΠΕ**. Εφόσον η καταχώρηση είναι επιτυχής, εμφανίζεται σχετικό μήνυμα με τον αριθμό καταχώρησης (MRN).

Λειτουργίες | Εκτυπώσεις | Σύνδεσμοι | fn111 ln (custoff) | Αποσύνδεση

ICISnet : Δηλωτικά

Καταχώρηση Παρακολούθησης Ειδών - Οχημάτων Άνευ ΔΕΠΕ

>> Παρακολούθηση Ειδών / Οχημάτων Άνευ ΔΕΠΕ (Είσοδος) Υποβολή

Τελωνίο Εισόδου	GR001102   Τ ΕΛΕΥΣΙΝΑΣ	<b>Προηγούμενο Παραστατικό</b>	
Ημερομηνία Καταχώρησης	26/02/2013	Τύπος Προηγούμενου Παραστατικού	Χωρίς Δηλωτικό
Ημερ/νία Λήξης Παραμονής		Αριθμός Αναφοράς Προηγούμενου Παραστατικού	
Είδος	Επιβατικό	Αρ. Είδους Προηγ. Παραστατικού	
Περιγραφή Άλλου Είδους			
Κανονικό	<input type="checkbox"/>		

<b>Στοιχεία Οχήματος</b>	<b>Κάτοχος</b>
Αριθμός Κυκλοφορίας	Αριθμός Διαβατηρίου
Αριθμός Πλαισίου	Χώρα Έκδοσης
Εθνικότητα	Ημερομηνία Λήξης
Μάρκα	Όνομα
Μοντέλο	Επίθετο
Κυβισμός (c.c.)	Διεύθυνση
	Τηλέφωνο

Παρατηρήσεις

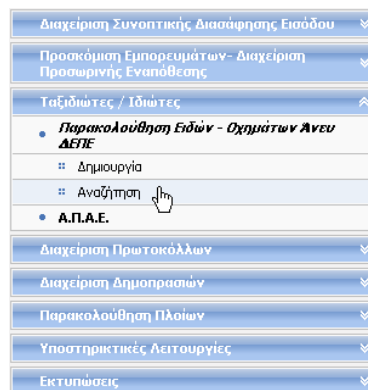
Οθόνη 124: Παρακολούθηση Ειδών / Οχημάτων Άνευ ΔΕΠΕ –Δημιουργία

### 4.2 Αναζήτηση Ειδών / Οχημάτων Άνευ ΔΕΠΕ

Από το βασικό ή το δυναμικό μενού, επιλέξτε:

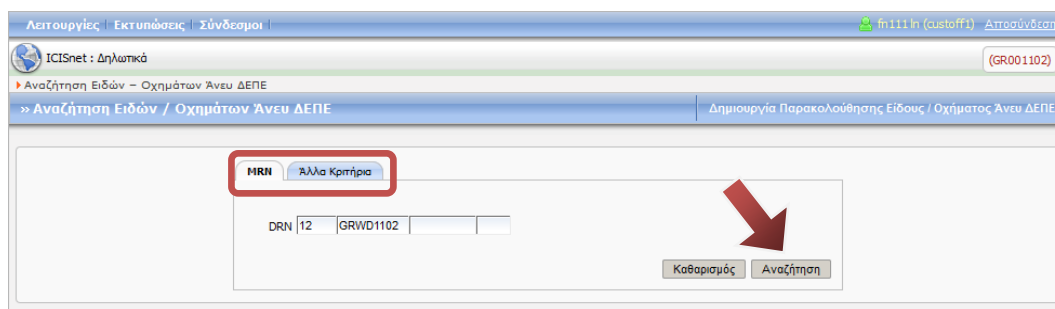
➤ Ταξιδιώτες / Ιδιώτες → Παρακολούθηση Ειδών / Οχημάτων Άνευ ΔΕΠΕ → Αναζήτηση

- Εμφανίζεται η οθόνη αναζήτησης Ειδών / Οχημάτων Άνευ ΔΕΠΕ.



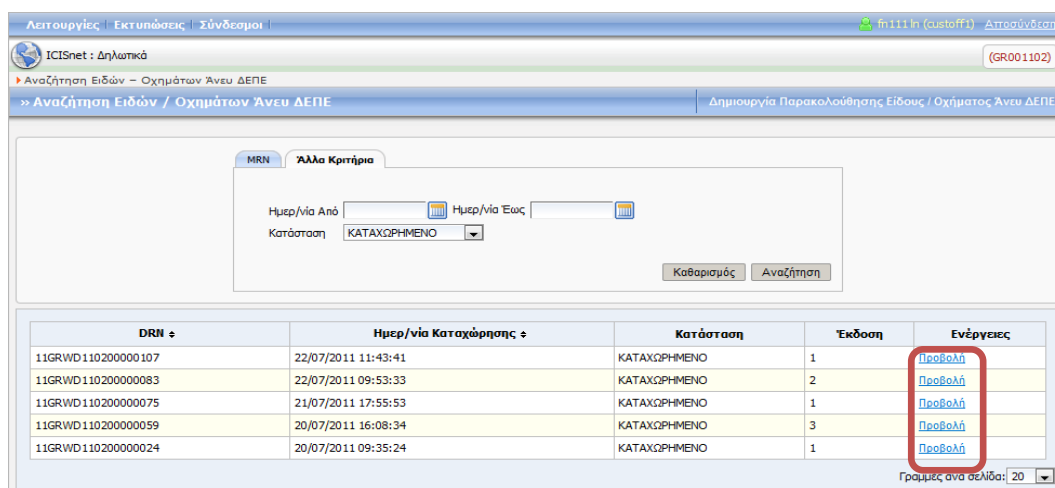
Εάν θέλετε να πραγματοποιήσετε ανεύρεση ενός συγκεκριμένου **Είδους / Οχήματος Άνευ ΔΕΠΕ**, εισάγετε τον **Αριθμό Αναφοράς Κίνησης (MRN)** και πατήστε **Αναζήτηση**.

Εάν θέλετε να βρείτε περισσότερα από ένα **Είδη / Οχήματα Άνευ ΔΕΠΕ** που να ικανοποιούν κοινά κριτήρια ή δεν γνωρίζετε τον **Αριθμό Αναφοράς Κίνησης (MRN)**, πατήστε **Άλλα Κριτήρια**, επιλέξτε τα κριτήρια που ανταποκρίνονται στις απαιτήσεις σας και πατήστε **Αναζήτηση**.



Οθόνη 125: Παρακολούθηση Ειδών / Οχημάτων Άνευ ΔΕΠΕ - Αναζήτηση

Η οθόνη θα εμφανίσει ένα ή περισσότερα αποτελέσματα, ανάλογα με τις επιλογές σας. Για να εμφανίσετε ένα **Είδος / Όχημα Άνευ ΔΕΠΕ**, πατήστε το αντίστοιχο πεδίο **Προβολή** κάτω από τη στήλη **Ενέργειες**.



Οθόνη 126: Παρακολούθηση Ειδών / Οχημάτων Άνευ ΔΕΠΕ - Αποτελέσματα αναζήτησης

Από την οθόνη προβολής του **Είδους / Οχήματος Άνευ ΔΕΠΕ** μπορείτε να δείτε όλες τις σχετικές λεπτομέρειες.

Από την οθόνη αυτή μπορείτε επίσης να δείτε το **Ιστορικό** των τροποποιήσεων και **Σχετικά Μηνύματα**, καθώς και να εκτελέσετε μια σειρά από **Ενέργειες**.

Λειτουργίες | Εκτυπώσεις | Σύνδεσμοι | fn111 ln (autoff) | Αποσύνδεση

ICISnet : Δηλωτικά (GR001102)

Αναζήτηση Ειδών - Οχημάτων Άνευ ΔΕΠΕ > Προβολή Ειδών - Οχημάτων Άνευ ΔΕΠΕ

>> Προβολή Είδους / Οχήματος Άνευ ΔΕΠΕ Ανανέωση | **Ιστορικό** | **Ενέργειες**

**DRN:** 13GRWD11020000384 **Έκδοχή:** 2 **Κατάσταση:** ΑΠΟΔΕΚΤΟ

Τελωνίο Εισόδου: GR001102 ΕΛΕΥΣΙΝΑΣ

Ημερομηνία Καταχώρησης: 13/03/2013

Ημερ/νία Λήξης Παραμονής: 13/03/2013

Είδος: Επιβατικό

Περιγραφή Άλλου Είδους:

Κοινοτικό:

**Στοιχεία Εξόδου**

Ημερ/νία Εξόδου:

Τελωνίο Εξόδου:

Στοιχεία Οχήματος	Κάτοχος
Αριθμός Κυκλοφορίας: <input type="text"/>	Αριθμός Διαβατηρίου: 11
Αριθμός Πλαισίου: <input type="text"/>	Χώρα Έκδοσης: FR Γαλλία
Εθνικότητα: <input type="text"/>	Ημερομηνία Λήξης: 13/03/2013
Μάρκα: <input type="text"/>	Όνομα: d
Μοντέλο: <input type="text"/>	Επίθετο: d
Κυβισμός (c.c.): <input type="text"/>	Διεύθυνση: s
	Τηλέφωνο: d

Παρατηρήσεις: 1111

Οθόνη 127: Παρακολούθηση Ειδών / Οχημάτων Άνευ ΔΕΠΕ - Προβολή

## Ενέργειες

### Μεταβολή Ειδών / Οχημάτων Άνευ ΔΕΠΕ

Σας επιτρέπει να μεταβάλετε όλα τα στοιχεία που εμπεριέχονται στο **Είδος / Όχημα Άνευ ΔΕΠΕ**. Πραγματοποιήστε τις επιθυμητές μεταβολές και πατήστε **Αποθήκευση**. Ένα σχετικό μήνυμα σας ενημερώνει για την επιτυχή έκβαση της ενέργειας.

Λειτουργίες | Εκτιμώσεις | Σύνδεσμοι | m1111n (αποσύνδεση) 001102

ICISnet : Δηλωτικά

Αναζήτηση Ειδών - Οχημάτων Άνευ ΔΕΠΕ ▶ Προβολή Ειδών - Οχημάτων Άνευ ΔΕΠΕ ▶ Μεταβολή Ειδών / Οχημάτων Άνευ ΔΕΠΕ

» Μεταβολή Ειδών / Οχημάτων Άνευ ΔΕΠΕ Αποθήκευση

DRN: 13GRWD11020000384 Εκδοχή: 2 Κατάσταση: ΑΠΟΔΕΚΤΟ

Τελωνιαίο Εισόδοι: GR001102 ΕΛΕΥΣΙΝΑΣ

Ημερομηνία Καταχώρησης: 13/03/2013

Ημερ/νία Λήξης Παραμονής: 13/03/2013

Είδος: Επιβατικό

Περιγραφή Άλλου Είδους:

Κοινοτικό:

**Προηγούμενο Παραστατικό**

Τύπος Προηγούμενου Παραστατικού: Χωρίς Δηλωτικό

Αριθμός Αναφοράς Προηγούμενου Παραστατικού:

Αρ. Είδους Προηγ. Παραστατικού:

**Στοιχεία Οχήματος**

Αριθμός Κυκλοφορίας:

Αριθμός Πλαισίου:

Εθνικότητα:

Μάρκα:

Μοντέλο:

Κιβισμός (c.c.):

**Κάτοχος**

Αριθμός Διαβατηρίου: 11

Χώρα Έκδοσης: FR Γαλλία

Ημερομηνία Λήξης: 13/03/2013

Όνομα: d

Επιθετο: d

Διεύθυνση: s

Τηλέφωνο: d

Παρατηρήσεις:

1111

Οθόνη 128: Παρακολούθηση Ειδών / Οχημάτων Άνευ ΔΕΠΕ - Μεταβολή

### Υποβολή Ακύρωσης

Σας επιτρέπει να ακυρώσετε το συγκεκριμένο **Είδος / Όχημα Άνευ ΔΕΠΕ**.

Εισάγετε τα απαιτούμενα στοιχεία και πατήστε **Υποβολή Ακύρωσης**. Ένα σχετικό μήνυμα σας ενημερώνει για την επιτυχή έκβαση της ενέργειας.

Λειτουργίες | Εκτιμώσεις | Σύνδεσμοι | m1111n (αποσύνδεση) 001102

ICISnet : Δηλωτικά

Αναζήτηση Ειδών - Οχημάτων Άνευ ΔΕΠΕ ▶ Προβολή Ειδών - Οχημάτων Άνευ ΔΕΠΕ ▶ Αίτηση Ακύρωσης

» Ακύρωση Ειδών / Οχημάτων Άνευ ΔΕΠΕ Υποβολή Ακύρωσης

DRN: 13GRWD11020000384 Εκδοχή: 2 Κατάσταση: ΑΠΟΔΕΚΤΟ

Ημερ/νία Αποδοχής: 04/04/2013

Απολογία Ακύρωσης:

Οθόνη 129: Παρακολούθηση Ειδών / Οχημάτων Άνευ ΔΕΠΕ - Ακύρωση

### Οριστικοποίηση Ειδών / Οχημάτων Άνευ ΔΕΠΕ

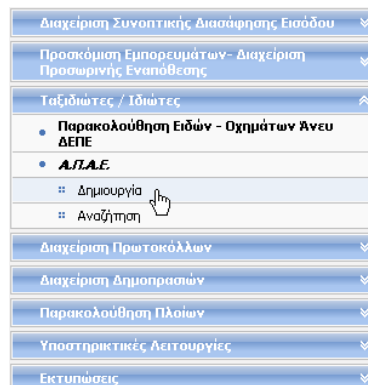
Σας επιτρέπει να οριστικοποιήσετε την καταχώρηση του συγκεκριμένου **Είδους / Οχήματος Άνευ ΔΕΠΕ**. Ένα σχετικό μήνυμα σας ενημερώνει για την επιτυχή έκβαση της ενέργειας.

## 4.3 Δημιουργία Απόδειξης Παραλαβής Αποσκευών Επιβάτη (Α.Π.Α.Ε.)

Από το βασικό ή το δυναμικό μενού, επιλέξτε:

➤ Ταξιδιώτες / Ιδιώτες → Α.Π.Α.Ε. → Δημιουργία

- Εμφανίζεται η οθόνη δημιουργίας Απόδειξης Παραλαβής Αποσκευών Επιβάτη (Α.Π.Α.Ε.).



Εισάγετε τα σχετικά στοιχεία στις υποενότητες **Συναλλασσόμενοι** και **Βασικά Στοιχεία** και στη συνέχεια επιλέξτε την ενότητα **Είδη**.

Οθόνη 130: Απόδειξη Παραλαβής Αποσκευών Επιβάτη - Δημιουργία

Για να καταχωρήσετε ένα είδος, πατήστε **Προσθήκη Είδους**.

Οθόνη 131: Απόδειξη Παραλαβής Αποσκευών Επιβάτη – Προσθήκη Είδους

Εισάγετε τα σχετικά στοιχεία του είδους.

Εάν δεν χρειάζεται να προσθέσετε άλλα είδη και επιθυμείτε να υποβάλετε άμεσα την **Απόδειξη Παραλαβής Αποσκευών Επιβάτη**, πατήστε **Υποβολή**.

Για να προσθέσετε άλλα είδη προτού υποβάλετε την **Απόδειξη Παραλαβής Αποσκευών Επιβάτη**, πατήστε **Επιστροφή** και στη συνέχεια ακολουθήστε την ανωτέρω διαδικασία για να καταχωρήσετε ένα επιπλέον είδος.

Οθόνη 132: Απόδειξη Παραλαβής Αποσκευών Επιβάτη – Δημιουργία Είδους

Επιστρέφοντας στη λίστα των καταχωρημένων ειδών, εμφανίζεται μια συνοπτική εικόνα των ειδών που έχετε καταχωρήσει.

Μπορείτε να προβάλετε ή/και να διαγράψετε, τα είδη που έχετε δημιουργήσει, πατώντας **Προβολή** ή **Διαγραφή** αντίστοιχα, δίπλα από το είδος που επιθυμείτε.

Αφού ολοκληρώσετε την καταχώρηση των ειδών, πατήστε **Υποβολή** για να ολοκληρώσετε τη δημιουργία της **Απόδειξης Παραλαβής Αποσκευών Επιβάτη**. Εφόσον η καταχώρηση είναι επιτυχής, εμφανίζεται σχετικό μήνυμα με τον αριθμό καταχώρησης (MRN).

A/A Είδους #	Ημερομηνία Εξόφλησης Είδους	Περιγραφή Αποσκευών	Συσκευασία	Διαθέσιμη Ηλεκτή Μάζα	Δηλωθείσα Ηλεκτή Μάζα	Δηλωθείσα Ποσότητα	Διαθέσιμη Ποσότητα	Ενέργειες
1								<a href="#">Προβολή</a> <a href="#">Διαγραφή</a>
2								<a href="#">Προβολή</a> <a href="#">Διαγραφή</a>

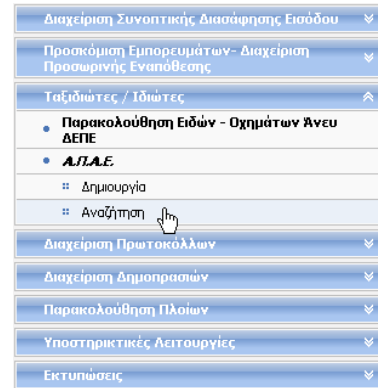
Οθόνη 133: Απόδειξη Παραλαβής Αποσκευών Επιβάτη – Συνοπτική Εικόνα Ειδών

#### 4.4 Αναζήτηση Απόδειξης Παραλαβής Αποσκευών Επιβάτη (Α.Π.Α.Ε.)

Από το βασικό ή το δυναμικό μενού, επιλέξτε:

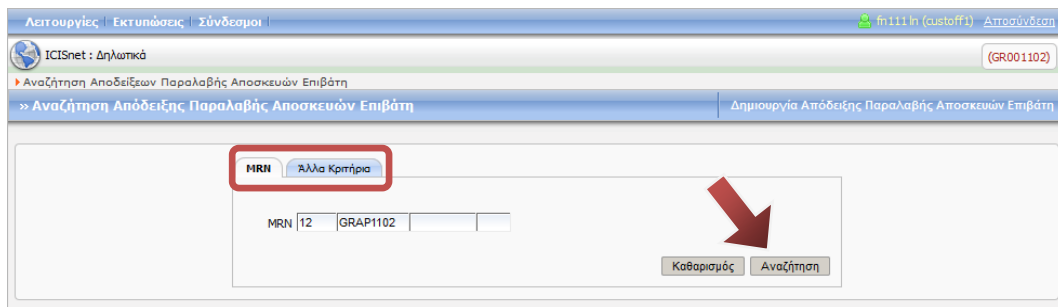
➤ Ταξιδιώτες / Ιδιώτες → Α.Π.Α.Ε. → Αναζήτηση

- Εμφανίζεται η οθόνη αναζήτησης Απόδειξης Παραλαβής Αποσκευών Επιβάτη (Α.Π.Α.Ε.).



Εάν θέλετε να πραγματοποιήσετε ανεύρεση μιας συγκεκριμένης **Απόδειξης Παραλαβής Αποσκευών Επιβάτη**, εισάγετε τον **Αριθμό Αναφοράς Κίνησης (MRN)** και πατήστε **Αναζήτηση**.

Εάν θέλετε να βρείτε περισσότερες από μία **Αποδείξεις Παραλαβής Αποσκευών Επιβάτη** που να ικανοποιούν κοινά κριτήρια ή δεν γνωρίζετε τον **Αριθμό Αναφοράς Κίνησης (MRN)**, πατήστε **Άλλα Κριτήρια**, επιλέξτε τα κριτήρια που ανταποκρίνονται στις απαιτήσεις σας και πατήστε **Αναζήτηση**.



Οθόνη 134: Απόδειξη Παραλαβής Αποσκευών Επιβάτη – Αναζήτηση

Η οθόνη θα εμφανίσει ένα ή περισσότερα αποτελέσματα, ανάλογα με τις επιλογές σας. Για να εμφανίσετε μία **Απόδειξη Παραλαβής Αποσκευών Επιβάτη**, πατήστε το αντίστοιχο πεδίο **Προβολή** κάτω από τη στήλη **Ενέργειες**.



Αριθμός Α.Π.Α.Ε.	Ημερ/νία Αποδοχής	Ημ/νία Λήξης Αζήτητων	Ενέργειες
12GRAP11020000039	22/03/2012	06/05/2012	Προβολή
12GRAP11020000047	22/03/2012	06/05/2012	Προβολή
12GRAP11020000020	07/03/2012	21/04/2012	Προβολή
11GRAP110200000219	11/05/2011	25/06/2011	Προβολή
11GRAP110200000187	05/05/2011	03/08/2011	Προβολή
11GRAP110200000101	04/05/2011	18/06/2011	Προβολή
11GRAP110200000110	04/05/2011	18/06/2011	Προβολή
11GRAP110200000136	04/05/2011	18/06/2011	Προβολή
11GRAP110200000144	04/05/2011	18/06/2011	Προβολή
11GRAP110200000152	04/05/2011	18/06/2011	Προβολή
11GRAP110200000045	03/05/2011	17/06/2011	Προβολή
11GRAP110200000061	03/05/2011	17/06/2011	Προβολή
11GRAP110200000088	03/05/2011	17/06/2011	Προβολή
11GRAP110200000037	03/05/2011	17/06/2011	Προβολή
11GRAP110200000010	02/05/2011	16/06/2011	Προβολή

Οθόνη 135: Απόδειξη Παραλαβής Αποσκευών Επιβάτη -Αποτελέσματα αναζήτησης

Η οθόνη προβολής της **Απόδειξης Παραλαβής Αποσκευών Επιβάτη** αποτελείται, όπως μπορείτε να δείτε και από τη σχετική εικόνα, από τις εξής βασικές ενότητες: **Στοιχεία Α.Π.Α.Ε.**, **Είδη**.

Από την οθόνη αυτή μπορείτε επίσης να δείτε το **Ιστορικό** των τροποποιήσεων του **Α.Π.Α.Ε.**, καθώς και να εκτελέσετε μια σειρά από **Ενέργειες**.

Οθόνη 136: Απόδειξη Παραλαβής Αποσκευών Επιβάτη - Προβολή

## Ενέργειες

### Μεταβολή / Εκ των υστέρων Μεταβολή

Σας επιτρέπει να μεταβάλετε στοιχεία που εμπεριέχονται στην **Απόδειξη Παραλαβής Αποσκευών Επιβάτη**. Πραγματοποιήστε τις επιθυμητές μεταβολές και πατήστε **Καταχώρηση**. Ένα σχετικό μήνυμα σας ενημερώνει για την επιτυχή έκβαση της ενέργειας.

Οθόνη 137: Απόδειξη Παραλαβής Αποσκευών Επιβάτη - Μεταβολή

### Οριστικοποίηση

Σας επιτρέπει να οριστικοποιήσετε την καταχώρηση της συγκεκριμένης **Απόδειξης Παραλαβής Αποσκευών Επιβάτη**.

### Χορήγηση Παράτασης

Σας επιτρέπει να παρατείνετε την Ημερομηνία λήξης Αζητήτων που σχετίζεται με τη συγκεκριμένη **Απόδειξη Παραλαβής Αποσκευών Επιβάτη**.

Εισάγετε τα σχετικά στοιχεία και πατήστε **Καταχώρηση**. Ένα σχετικό μήνυμα σας ενημερώνει για την επιτυχή έκβαση της ενέργειας.

Οθόνη 138: Απόδειξη Παραλαβής Αποσκευών Επιβάτη – Παράταση

### Ακύρωση

Σας επιτρέπει να ακυρώσετε την **Απόδειξη Παραλαβής Αποσκευών Επιβάτη**.

Εισάγετε τα απαιτούμενα στοιχεία και πατήστε **Υποβολή Ακύρωσης**. Ένα σχετικό μήνυμα σας ενημερώνει για την επιτυχή έκβαση της ενέργειας.

Οθόνη 139: Απόδειξη Παραλαβής Αποσκευών Επιβάτη – Ακύρωση

### Αλλαγή Στοιχείων Αποθήκης

Σας επιτρέπει να αλλάξετε τα στοιχεία της αποθήκης που αφορούν στην **Απόδειξη Παραλαβής Αποσκευών Επιβάτη**.

Για κάθε επιθυμητό είδος, επιλέξτε το σχετικό κουτάκι, εισάγετε τα απαιτούμενα στοιχεία και πατήστε **Καταχώρηση**. Ένα σχετικό μήνυμα σας ενημερώνει για την επιτυχή έκβαση της ενέργειας.

Α/Α	Επιλογή Είδους	Είδος Αποθήκης	Αναγνωριστικό Αποθήκης	Αναγνωριστικό Διαχειριστή Αποθήκης	Τομέας
1	<input type="checkbox"/>	Τελωνείου	11111111111111111111		

Οθόνη 140: Απόδειξη Παραλαβής Αποσκευών Επιβάτη - Αλλαγή Στοιχείων Αποθήκης

### Εκτύπωση Παραστατικού

Σας επιτρέπει να εκτυπώσετε την **Απόδειξη Παραλαβής Αποσκευών Επιβάτη**.

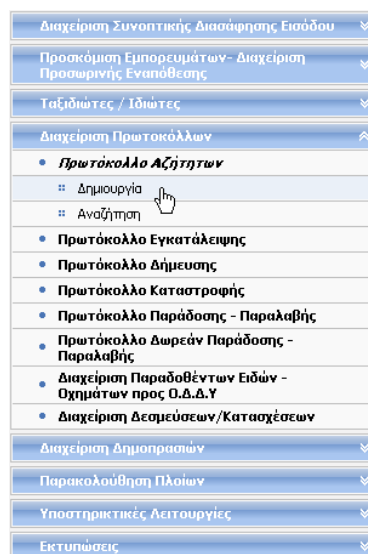
## 5. Διαχείριση Πρωτοκόλλων

### 5.1 Δημιουργία Πρωτοκόλλων Αζητήτων

Από το βασικό ή το δυναμικό μενού, επιλέξτε:

➤ **Διαχείριση Πρωτοκόλλων → Πρωτόκολλο Αζητήτων → Δημιουργία**

- Εμφανίζεται η οθόνη δημιουργίας Πρωτοκόλλων Αζητήτων.



Εισάγετε τα σχετικά στοιχεία στις υποενότητες **Συναλλασσόμενοι** και **Βασικά Στοιχεία** και στη συνέχεια επιλέξτε την ενότητα **Είδη**.

Οθόνη 141: Πρωτόκολλο Αζητήτων - Δημιουργία

Για να καταχωρήσετε ένα είδος, πατήστε **Προσθήκη Είδους**.

Οθόνη 142: Πρωτόκολλο Αζητήτων – Προσθήκη Είδους

Εισάγετε τα σχετικά στοιχεία του είδους.

Εάν δεν χρειάζεται να προσθέσετε άλλα είδη και επιθυμείτε να υποβάλετε άμεσα το **Πρωτόκολλο Αζητήτων**, πατήστε **Υποβολή**.

Για να προσθέσετε άλλα είδη προτού υποβάλετε το **Πρωτόκολλο Αζητήτων**, πατήστε **Επιστροφή** και στη συνέχεια ακολουθήστε την ανωτέρω διαδικασία για να καταχωρήσετε ένα επιπλέον είδος.

Οθόνη 143: Πρωτόκολλο Αζητήτων - Δημιουργία Είδους

Επιστρέφοντας στη λίστα των καταχωρημένων ειδών, εμφανίζεται μια συνοπτική εικόνα των ειδών που έχετε καταχωρήσει.

Μπορείτε να προβάλετε ή/και να διαγράψετε, τα είδη που έχετε δημιουργήσει, πατώντας **Προβολή** ή **Διαγραφή** αντίστοιχα, δίπλα από το είδος που επιθυμείτε.

Αφού ολοκληρώσετε την καταχώρηση των ειδών, πατήστε **Υποβολή** για να ολοκληρώσετε τη δημιουργία του **Πρωτοκόλλου Αζητήτων**. Εφόσον η καταχώρηση είναι επιτυχής, εμφανίζεται σχετικό μήνυμα με τον αριθμό καταχώρησης.

A/A Είδους	Δέματα & Περιγραφή Επι/τος	Κωδικός & Περιγραφή Εμπορευμάτων	Προδιορισμός Αποθήκης	Μεκτική Μάζα Αζητήτων	Διαθέσιμη Μεκτική Μάζα	Αρχικός Αριθμός Δεμάτων	Διαθέσιμος Αριθμός Δεμάτων	Αρχικός Αριθμός Τεμαχίων	Διαθέσιμος Αριθμός Τεμαχίων	Ενέργειες
1										Προβολή Διαγραφή
2										Προβολή Διαγραφή

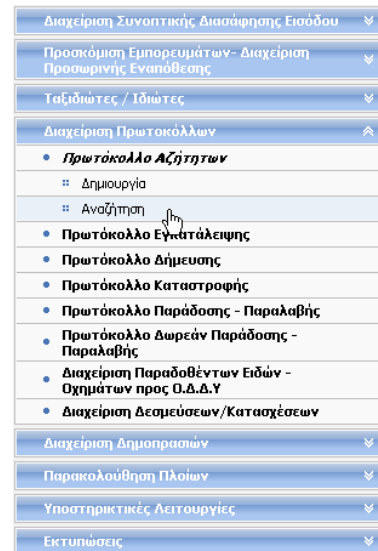
Οθόνη 144: Πρωτόκολλο Αζητήτων – Συνοπτική Εικόνα Ειδών

## 5.2 Αναζήτηση Πρωτοκόλλων Αζητήτων

Από το βασικό ή το δυναμικό μενού, επιλέξτε:

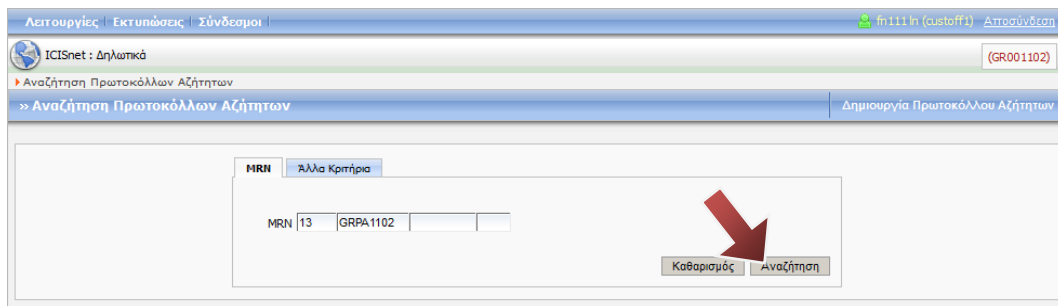
➤ **Διαχείριση Πρωτοκόλλων → Πρωτόκολλο Αζητήτων → Αναζήτηση**

- Εμφανίζεται η οθόνη αναζήτησης Πρωτοκόλλων Αζητήτων.



Εάν θέλετε να πραγματοποιήσετε ανεύρεση ενός συγκεκριμένου **Πρωτοκόλλου Αζητήτων**, εισάγετε τον **Αριθμό Αναφοράς Κίνησης (MRN)** και πατήστε **Αναζήτηση**.

Εάν θέλετε να βρείτε περισσότερα από ένα **Πρωτόκολλα Αζητήτων** που να ικανοποιούν κοινά κριτήρια ή δεν γνωρίζετε τον **Αριθμό Αναφοράς Κίνησης (MRN)**, πατήστε **Άλλα Κριτήρια**, επιλέξτε τα κριτήρια που ανταποκρίνονται στις απαιτήσεις σας και πατήστε **Αναζήτηση**.



Οθόνη 145: Πρωτόκολλο Αζητήτων - Αναζήτηση

Η οθόνη θα εμφανίσει ένα ή περισσότερα αποτελέσματα, ανάλογα με τις επιλογές σας. Για να εμφανίσετε ένα **Πρωτόκολλο Αζητήτων**, πατήστε το αντίστοιχο πεδίο **Προβολή** κάτω από τη στήλη **Ενέργειες**.

Αριθμός Πρωτοκόλλου	Τύπος Προηγ. Παραστατικού	Ημερ/νία Καταχώρησης	Κατάσταση	Εκδοχή	Ενέργειες
13GRPA11020000183	ΑΙΤΗΣΗ ΔΗΛΩΤΙΚΟΥ	25/02/2013 15:05:20	ΑΠΟΔΕΚΤΟ	1	Προβολή
13GRPA11020000175	ΑΙΤΗΣΗ ΔΗΛΩΤΙΚΟΥ	25/02/2013 12:57:19	ΑΠΟΔΕΚΤΟ	2	Προβολή
13GRPA11020000167	ΑΙΤΗΣΗ ΔΗΛΩΤΙΚΟΥ	25/02/2013 12:22:38	ΑΠΟΔΕΚΤΟ	1	Προβολή
13GRPA11020000159	ΔΗΛΩΤΙΚΟ	20/02/2013 12:51:21	ΑΠΟΔΕΚΤΟ	1	Προβολή
13GRPA11020000140	ΑΙΤΗΣΗ ΔΗΛΩΤΙΚΟΥ	14/02/2013 12:05:05	ΑΠΟΔΕΚΤΟ	2	Προβολή
13GRPA11020000132	ΑΠΑΕ	08/02/2013 17:15:16	ΑΠΟΔΕΚΤΟ	1	Προβολή
13GRPA11020000124	ΑΙΤΗΣΗ ΔΗΛΩΤΙΚΟΥ	06/02/2013 12:57:19	ΑΠΟΔΕΚΤΟ	1	Προβολή
13GRPA11020000092	ΑΙΤΗΣΗ ΔΗΛΩΤΙΚΟΥ	25/01/2013 12:21:19	ΑΠΟΔΕΚΤΟ	1	Προβολή
13GRPA11020000076	ΑΙΤΗΣΗ ΔΗΛΩΤΙΚΟΥ	23/01/2013 11:08:03	ΑΠΟΔΕΚΤΟ	1	Προβολή
13GRPA11020000041	ΑΙΤΗΣΗ ΔΗΛΩΤΙΚΟΥ	11/01/2013 11:15:00	ΑΠΟΔΕΚΤΟ	1	Προβολή
12GRPA110200001416	ΔΗΛΩΤΙΚΟ	20/12/2012 12:27:43	ΑΠΟΔΕΚΤΟ	1	Προβολή
12GRPA110200001408	ΔΗΛΩΤΙΚΟ	19/12/2012 16:16:57	ΑΠΟΔΕΚΤΟ	1	Προβολή
12GRPA110200001392	ΑΙΤΗΣΗ ΔΗΛΩΤΙΚΟΥ	19/12/2012 10:56:39	ΑΠΟΔΕΚΤΟ	1	Προβολή
12GRPA110200001341	ΑΙΤΗΣΗ ΔΗΛΩΤΙΚΟΥ	13/12/2012 12:11:50	ΑΠΟΔΕΚΤΟ	1	Προβολή
12GRPA110200001325	ΑΙΤΗΣΗ ΔΗΛΩΤΙΚΟΥ	12/12/2012 12:44:06	ΑΠΟΔΕΚΤΟ	1	Προβολή
12GRPA110200001317	ΑΙΤΗΣΗ ΔΗΛΩΤΙΚΟΥ	12/12/2012 10:01:15	ΑΠΟΔΕΚΤΟ	1	Προβολή
12GRPA110200001293	ΑΙΤΗΣΗ ΔΗΛΩΤΙΚΟΥ	10/12/2012 11:11:22	ΑΠΟΔΕΚΤΟ	1	Προβολή
12GRPA110200001285	ΔΗΛΩΤΙΚΟ	07/12/2012 11:05:38	ΑΠΟΔΕΚΤΟ	1	Προβολή
12GRPA110200001277	ΔΗΛΩΤΙΚΟ	06/12/2012 12:29:36	ΑΠΟΔΕΚΤΟ	1	Προβολή
12GRPA110200001200	ΔΗΛΩΤΙΚΟ	03/12/2012 17:38:15	ΑΠΟΔΕΚΤΟ	2	Προβολή

Οθόνη 146: Πρωτόκολλο Αζητήτων - Αποτελέσματα αναζήτησης

Η οθόνη προβολής του **Πρωτοκόλλου Αζητήτων** αποτελείται, όπως μπορείτε να δείτε και από τη σχετική εικόνα, από τις εξής βασικές ενότητες: **Βασικά Στοιχεία, Είδη, Επαλήθευση Εμπορευμάτων.**

Από την οθόνη αυτή μπορείτε επίσης να δείτε το **Ιστορικό** των τροποποιήσεων του **Πρωτοκόλλου** , καθώς και να εκτελέσετε μια σειρά από **Ενέργειες**.

Οθόνη 147: Πρωτόκολλο Αζητήτων - Προβολή

## ΕΝΕΡΓΕΙΕΣ

### Εκτύπωση Πρωτοκόλλου

Σας επιτρέπει να εκτυπώσετε το **Πρωτόκολλο Αζητήτων**.

### Μεταβολή Πρωτοκόλλου Αζητήτων

Σας επιτρέπει να μεταβάλετε όλα τα στοιχεία που εμπεριέχονται στο **Πρωτόκολλο Αζητήτων**. Πραγματοποιήστε τις επιθυμητές μεταβολές και πατήστε **Αποθήκευση**. Ένα σχετικό μήνυμα σας ενημερώνει για την επιτυχή έκβαση της ενέργειας.

Οθόνη 148: Πρωτόκολλο Αζητήτων - Μεταβολή

### Ακύρωση

Σας επιτρέπει να ακυρώσετε **Πρωτόκολλο Αζητήτων**.

Εισάγετε τα απαιτούμενα στοιχεία και πατήστε **Υποβολή Ακύρωσης**. Ένα σχετικό μήνυμα σας ενημερώνει για την επιτυχή έκβαση της ενέργειας.

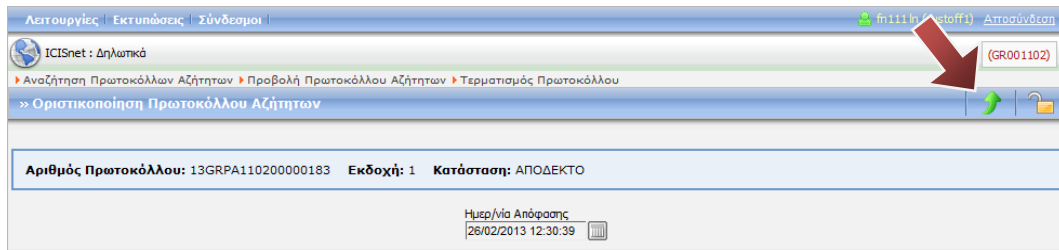
Οθόνη 149: Πρωτόκολλο Αζητήτων - Ακύρωση

### Οριστικοποίηση Πρωτοκόλλου

Σας επιτρέπει να οριστικοποιήσετε την καταχώρηση του **Πρωτοκόλλου Αζητήτων**.

Εισάγετε τις σχετικές παρατηρήσεις και πατήστε  για να επιστρέψετε στην οθόνη προβολής του **Πρωτοκόλλου Αζητήτων**.





Οθόνη 150: Πρωτόκολλο Αζητήτων -Οριστικοποίηση

### Επαλήθευση Εμπορευμάτων

Σας επιτρέπει να καταχωρήσετε τα αποτελέσματα της επαλήθευσης που έχετε διενεργήσει σε επίπεδο είδους. Πατήστε **Επιλογή Είδους**

A/A Είδους	A/A Προηγ. Παραστατικού	Κωδικός TARIC	Περιγραφή TARIC	Περιγραφή Εμπορεύματος	Αρχική Ποσότητα	Διαθέσιμη Ποσότητα	Ενέργειες
1	1	85392130	Των τύπων που χρησιμοποιούνται για μοτοσικλέτες ή άλλα αυτοκίνητα οχήματα	Λαμπτήρες και σωλήνες ηλεκτρικοί πυράκτωσης ή εκκένωσης	1,00	1,00	<b>Επιλογή Είδους</b>

Γραμμές ανα σελίδα: 20

Οθόνη 151: Πρωτόκολλο Αζητήτων – Επαλήθευση - Μεταβολή Στοιχείων Είδους

Κάντε τις επιθυμητές αλλαγές και πατήστε **Καταχώρηση**.

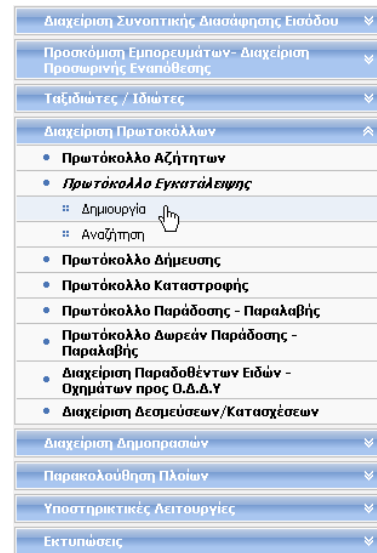
Οθόνη 152: Πρωτόκολλο Αζητήτων - Επαλήθευση Εμπορευμάτων

## 5.3 Δημιουργία Πρωτοκόλλων Εγκατάλειψης

Από το βασικό ή το δυναμικό μενού, επιλέξτε:

➤ Διαχείριση Πρωτοκόλλων → Πρωτόκολλο Εγκατάλειψης → Δημιουργία

- Εμφανίζεται η οθόνη δημιουργίας Πρωτοκόλλων Εγκατάλειψης.



Εισάγετε τα σχετικά στοιχεία στις υποενότητες **Συναλλασσόμενοι** και **Βασικά Στοιχεία** και στη συνέχεια επιλέξτε την ενότητα **Είδη**.

Οθόνη 153: Πρωτόκολλο Εγκατάλειψης - Δημιουργία

Για να καταχωρήσετε ένα είδος, πατήστε **Προσθήκη Είδους**.

Οθόνη 154: Πρωτόκολλο Εγκατάλειψης – Προσθήκη Είδους

Εισάγετε τα σχετικά στοιχεία του είδους.

Εάν δεν χρειάζεται να προσθέσετε άλλα είδη και επιθυμείτε να υποβάλετε άμεσα το **Πρωτόκολλο Εγκατάλειψης**, πατήστε **Υποβολή**.

Για να προσθέσετε άλλα είδη προτού υποβάλετε το **Πρωτόκολλο Εγκατάλειψης**, πατήστε **Επιστροφή** και στη συνέχεια ακολουθήστε την ανωτέρω διαδικασία για να καταχωρήσετε ένα

επιπλέον είδος.

Οθόνη 155: Πρωτόκολλο Εγκατάλειψης – Δημιουργία Είδους

Επιστρέφοντας στη λίστα των καταχωρημένων ειδών, εμφανίζεται μια συνοπτική εικόνα των ειδών που έχετε καταχωρήσει.

Μπορείτε να προβάλετε ή/και να διαγράψετε, τα είδη που έχετε δημιουργήσει, πατώντας **Προβολή** ή **Διαγραφή** αντίστοιχα, δίπλα από το είδος που επιθυμείτε.

Αφού ολοκληρώσετε την καταχώρηση των ειδών, πατήστε **Υποβολή** για να ολοκληρώσετε τη δημιουργία του **Πρωτοκόλλου Εγκατάλειψης**. Εφόσον η καταχώρηση είναι επιτυχής, εμφανίζεται σχετικό μήνυμα με τον αριθμό καταχώρησης.

Α/Α Είδους	Δέματα & Περιγραφή Επι/τος	Κωδικός & Περιγραφή Εμπορευμάτων	Προσδιορισμός Αποθήκης	Μεκτή Μάζα Προς Εγκατάλειψη	Διαθέσιμη Μεκτή Μάζα	Αρχικός Αριθμός Δεμάτων	Διαθέσιμος Αριθμός Δεμάτων	Αρχικός Αριθμός Τεμαχίων	Διαθέσιμος Αριθμός Τεμαχίων	Ενέργειες
1										Προβολή Διαγραφή
2										Προβολή Διαγραφή

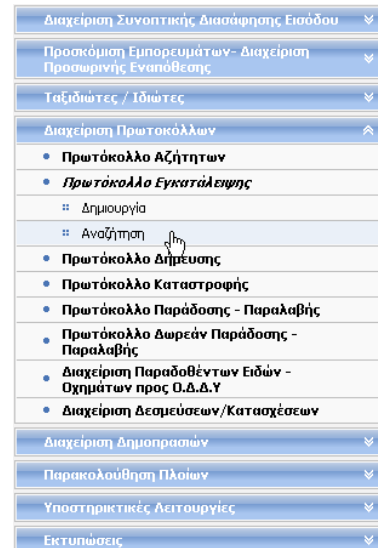
Οθόνη 156: Πρωτόκολλο Εγκατάλειψης – Συνοπτική Εικόνα Ειδών

## 5.4 Αναζήτηση Πρωτοκόλλων Εγκατάλειψης

Από το βασικό ή το δυναμικό μενού, επιλέξτε:

➤ Διαχείριση Πρωτοκόλλων → Πρωτόκολλο Εγκατάλειψης → Αναζήτηση

- Εμφανίζεται η οθόνη αναζήτησης Πρωτοκόλλων Εγκατάλειψης.



Εάν θέλετε να πραγματοποιήσετε ανεύρεση ενός συγκεκριμένου **Πρωτοκόλλου Εγκατάλειψης**, εισάγετε τον **Αριθμό Αναφοράς Κίνησης (MRN)** και πατήστε **Αναζήτηση**.

Εάν θέλετε να βρείτε περισσότερα από ένα **Πρωτόκολλα Εγκατάλειψης** που να ικανοποιούν κοινά κριτήρια ή δεν γνωρίζετε τον **Αριθμό Αναφοράς Κίνησης (MRN)**, πατήστε **Άλλα Κριτήρια**, επιλέξτε τα κριτήρια που ανταποκρίνονται στις απαιτήσεις σας και πατήστε **Αναζήτηση**.

Οθόνη 157: Πρωτόκολλο Εγκατάλειψης - Αναζήτηση

Η οθόνη θα εμφανίσει ένα ή περισσότερα αποτελέσματα, ανάλογα με τις επιλογές σας. Για να εμφανίσετε ένα **Πρωτόκολλο Εγκατάλειψης**, πατήστε το αντίστοιχο πεδίο **Προβολή** κάτω από τη στήλη **Ενέργειες**.

Αναφορά Εγράφου	LRN	Κατάσταση	Εκδοχή	Τελεωμένο	Ημερ/νία και Ώρα Αποδοχής	Ενέργειες
13GRPE110200000261	IUI13GR001102000068192	ΑΠΟΔΕΚΤΟ	2	GR001102	18/02/2013 16:35:22	Προβολή
13GRPE110200000202	IUI13GR001102000067796	ΑΠΟΔΕΚΤΟ	3	GR001102	07/02/2013 16:14:35	Προβολή
13GRPE110200000189	IUI13GR001102000067730	ΑΠΟΔΕΚΤΟ	1	GR001102	06/02/2013 16:17:03	Προβολή
13GRPE110200000170	IUI13GR001102000067723	ΑΠΟΔΕΚΤΟ	1	GR001102	06/02/2013 12:42:16	Προβολή
13GRPE110200000146	IUI13GR001102000067599	ΑΠΟΔΕΚΤΟ	3	GR001102	04/02/2013 14:47:39	Προβολή
13GRPE110200000138	1359037521890	ΑΠΟΔΕΚΤΟ	3	GR001102	24/01/2013 16:25:34	Προβολή
13GRPE110200000120	1359036517875	ΑΠΟΔΕΚΤΟ	2	GR001102	24/01/2013 16:13:03	Προβολή
13GRPE110200000103	IUI13GR001102000067137	ΑΠΟΔΕΚΤΟ	1	GR001102	22/01/2013 16:48:36	Προβολή
13GRPE110200000071	1358325597898	ΑΠΟΔΕΚΤΟ	4	GR001102	16/01/2013 10:41:27	Προβολή
13GRPE110200000055	1357565003326	ΑΠΟΔΕΚΤΟ	4	GR001102	07/01/2013 15:25:05	Προβολή
13GRPE110200000012	IUI13GR001102000066633	ΑΠΟΔΕΚΤΟ	2	GR001102	03/01/2013 14:45:29	Προβολή
12GRPE110200002250	IUI12GR001102000066511	ΑΠΟΔΕΚΤΟ	5	GR001102	19/12/2012 16:21:55	Προβολή
12GRPE110200002234	IUI12GR001102000066450	ΑΠΟΔΕΚΤΟ	1	GR001102	17/12/2012 15:35:48	Προβολή
12GRPE110200002178	IUI12GR001102000066233	ΑΠΟΔΕΚΤΟ	1	GR001102	13/12/2012 09:21:36	Προβολή
12GRPE110200002160	IUI12GR001102000066185	ΑΠΟΔΕΚΤΟ	3	GR001102	12/12/2012 12:52:38	Προβολή
12GRPE110200002151	IUI12GR001102000066040	ΑΠΟΔΕΚΤΟ	2	GR001102	07/12/2012 15:50:17	Προβολή
12GRPE110200002143	IUI12GR001102000065999	ΑΠΟΔΕΚΤΟ	1	GR001102	07/12/2012 11:06:43	Προβολή
12GRPE110200002127	IUI12GR001102000065889	ΑΠΟΔΕΚΤΟ	2	GR001102	04/12/2012 16:11:09	Προβολή
12GRPE110200002100	IUI12GR001102000065770	ΑΠΟΔΕΚΤΟ	1	GR001102	03/12/2012 17:36:50	Προβολή
12GRPE110200002079	IUI12GR001102000065699	ΑΠΟΔΕΚΤΟ	1	GR001102	03/12/2012 12:31:28	Προβολή

Οθόνη 158: Πρωτόκολλο Εγκατάλειψης - Αποτελέσματα αναζήτησης

Η οθόνη προβολής του Πρωτοκόλλου Εγκατάλειψης αποτελείται, όπως μπορείτε να δείτε και από τη σχετική εικόνα, από τις εξής βασικές ενότητες: **Βασικά Στοιχεία, Είδη, Επαλήθευση Εμπορευμάτων.**

Από την οθόνη αυτή μπορείτε επίσης να δείτε το **Ιστορικό** των τροποποιήσεων και **Σχετικά Μηνύματα** του Πρωτοκόλλου Εγκατάλειψης, καθώς και να εκτελέσετε μια σειρά από **Ενέργειες**.

MRN: 13-GRPE1102-0000026-1    Εκδοχή: 2    Κατάσταση: ΑΠΟΔΕΚΤΟ    Ημερομηνία Εξόφλησης Παραστατικού:

Βασικά Στοιχεία    Είδη    Επαλήθευση Εμπορευμάτων

Συναλασόμενοι    Βασικά Στοιχεία

Τελεωμένο Τηλεφωνικό

Τηλεφωνία: GR001102 | ΕΛΕΥΣΙΝΑΣ  
Τομέας:

Υποβάλλον

Τύπος: EORI | GR045580187  
Επωνυμία: ΤΣΑΚΙ ΤΣΑΝ  
Διεύθυνση: ΘΕΣΣΑΛΟΝΙΚΗΣ 1  
Πόλη: ΜΟΣΧΑΤΟ    Τ.Κ. 118346  
Χώρα: CN | Κίνα  
Γλώσσα: EL | Ελληνική

Αντιπρόσωπος

Τύπος:  
Επωνυμία:  
Διεύθυνση:  
Πόλη:    Τ.Κ. |  
Χώρα:  
Γλώσσα:

Ανανέωση    Ιστορικό    Σχετικά Μηνύματα    Ενέργειες

Οθόνη 159: Πρωτόκολλο Εγκατάλειψης - Προβολή

**ΕΝΕΡΓΕΙΕΣ**

## Εκτύπωση Παραστατικού

Σας επιτρέπει να εκτυπώσετε το **Πρωτόκολλο Εγκατάλειψης**.

## Μεταβολή Πρωτοκόλλου Εγκατάλειψης

Σας επιτρέπει να μεταβάλετε στοιχεία που εμπεριέχονται στο **Πρωτόκολλο Εγκατάλειψης**. Πραγματοποιήστε τις επιθυμητές μεταβολές και πατήστε **Αποθήκευση**. Ένα σχετικό μήνυμα σας ενημερώνει για την επιτυχή έκβαση της ενέργειας.

Οθόνη 160: Πρωτόκολλο Εγκατάλειψης - Μεταβολή

## Ακύρωση

Σας επιτρέπει να ακυρώσετε το **Πρωτόκολλο Εγκατάλειψης**.

Εισάγετε τα απαιτούμενα στοιχεία και πατήστε **Υποβολή Ακύρωσης**. Ένα σχετικό μήνυμα σας ενημερώνει για την επιτυχή έκβαση της ενέργειας.

Οθόνη 161: Πρωτόκολλο Εγκατάλειψης - Ακύρωση

## Οριστικοποίηση Πρωτοκόλλου Εγκατάλειψης

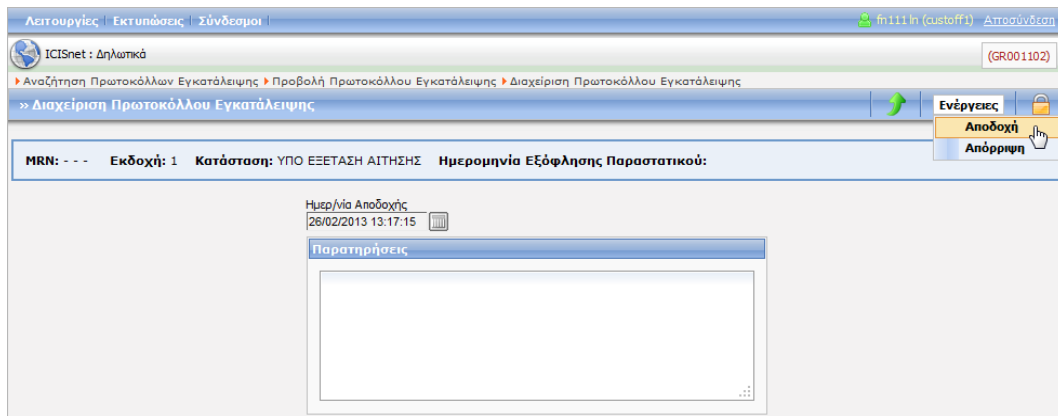
Σας επιτρέπει να οριστικοποιήσετε το **Πρωτόκολλο Εγκατάλειψης**. Πατήστε  για να επιστρέψετε στην οθόνη προβολής του **Πρωτοκόλλου Εγκατάλειψης**.

## Αποδοχή/Απόρριψη Πρωτοκόλλου

Σας επιτρέπει να αποδεχτείτε ή να απορρίψετε **Αίτηση Εγκατάλειψης** που έχει υποβληθεί από εξωτερικό χρήστη, η οποία δεν λαμβάνει MRN πριν την αποδοχή της από το τελωνείο όπως βλέπετε

από τη σχετική οθόνη.

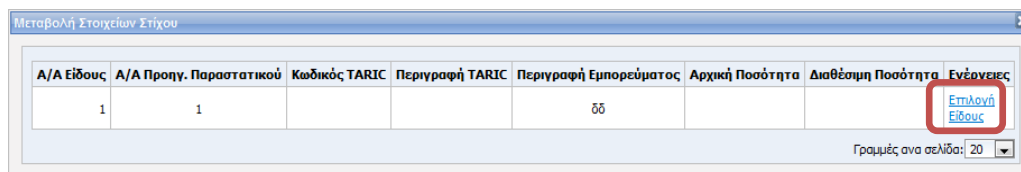
Εισάγετε τις σχετικές παρατηρήσεις και πατήστε **Ενέργειες** → **Αποδοχή** ή **Απόρριψη**.



Οθόνη 162: Πρωτόκολλο Εγκατάλειψης – Αποδοχή / Απόρριψη

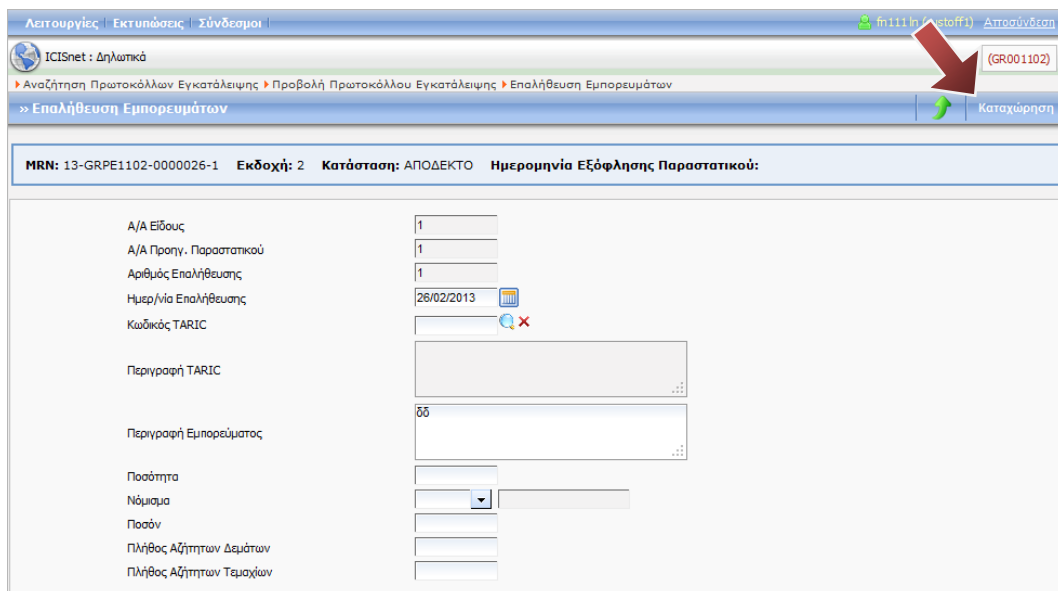
### Επαλήθευση Εμπορευμάτων

Σας επιτρέπει να καταχωρήσετε την επαλήθευση των σχετικών με το **Πρωτόκολλο Εγκατάλειψης** ειδών. Πατήστε **Επιλογή Είδους** στο είδος που επιθυμείτε.



Οθόνη 163: Πρωτόκολλο Εγκατάλειψης – Επαλήθευση Εμπ/των - Μεταβολή Στοιχείων Είδους

Κάντε τις επιθυμητές αλλαγές και πατήστε **Καταχώρηση**.



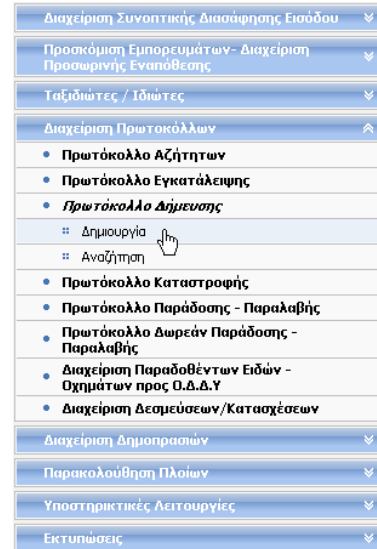
Οθόνη 164: Πρωτόκολλο Εγκατάλειψης - Επαλήθευση Εμπορευμάτων

## 5.5 Δημιουργία Πρωτοκόλλου Δήμευσης

Από το βασικό ή το δυναμικό μενού, επιλέξτε:

➤ Διαχείριση Πρωτοκόλλων → Πρωτόκολλο Δήμευσης → Δημιουργία

- Εμφανίζεται η οθόνη δημιουργίας Πρωτοκόλλου Δήμευσης.



Εισάγετε τα σχετικά στοιχεία στις υποενότητες **Συναλλασσόμενοι** και **Βασικά Στοιχεία** και στη συνέχεια επιλέξτε την ενότητα **Είδη**.

Οθόνη 165: Πρωτόκολλο Δήμευσης -Δημιουργία

Για να καταχωρήσετε ένα είδος, πατήστε **Προσθήκη Είδους**.

Οθόνη 166: Πρωτόκολλο Δήμευσης – Προσθήκη Είδους

Εισάγετε τα σχετικά στοιχεία του είδους.

Εάν δεν χρειάζεται να προσθέσετε άλλα είδη και επιθυμείτε να υποβάλετε άμεσα το **Πρωτόκολλο Δήμευσης**, πατήστε **Υποβολή**.

Για να προσθέσετε και άλλα είδη προτού υποβάλετε το **Πρωτόκολλο Δήμευσης**, πατήστε **Επιστροφή** και στη συνέχεια ακολουθήστε την ανωτέρω διαδικασία για να καταχωρήσετε ένα



επιπλέον είδος.

Οθόνη 167: Πρωτόκολλο Δήμεισης – Δημιουργία Είδους

Επιστρέφοντας στη λίστα των καταχωρημένων ειδών, εμφανίζεται μια συνοπτική εικόνα των ειδών που έχετε καταχωρήσει.

Μπορείτε να προβάλετε ή/και να διαγράψετε, τα είδη που έχετε δημιουργήσει, πατώντας **Προβολή** ή **Διαγραφή** αντίστοιχα, δίπλα από το είδος που επιθυμείτε.

Αφού ολοκληρώσετε την καταχώρηση των ειδών, πατήστε **Υποβολή** για να ολοκληρώσετε τη δημιουργία του **Πρωτόκολλου Δήμεισης**. Εφόσον η καταχώρηση είναι επιτυχής, εμφανίζεται σχετικό μήνυμα με τον αριθμό καταχώρησης.

Α/Α Είδους	Δέματα & Περιγραφή Εμψ/τος	Κωδικός & Περιγραφή Εμπορευμάτων	Προσδιορισμός Αποθήκης	Μεικτή Μάζα Προς Δήμειση	Διαθέσιμη Μεικτή Μάζα	Αρχικός Αριθμός Δεμάτων	Διαθέσιμος Αριθμός Δεμάτων	Αρχικός Αριθμός Τεμαχίων
1								
2								

Οθόνη 168: Πρωτόκολλο Δήμεισης – Συνοπτική Εικόνα Ειδών

## 5.6 Αναζήτηση Πρωτοκόλλου Δήμεισης

Από το βασικό ή το δυναμικό μενού, επιλέξτε:

- Διαχείριση Συνοπτικής Δισάφησης Εισόδου
- Προσκόμιση Εμπορευμάτων - Διαχείριση Προσωρινής Εναπόθεσης
- Ταξιδιώτες / Ιδιώτες
- Διαχείριση Πρωτοκόλλων
  - Πρωτόκολλο Αζητήτων
  - Πρωτόκολλο Εγκατάλειψης
  - **Πρωτόκολλο Δήμεισης**
  - Δημιουργία
  - Αναζήτηση
  - Πρωτόκολλο Καταστροφής
  - Πρωτόκολλο Παράδοσης - Παραλαβής
  - Πρωτόκολλο Δωρεάν Παράδοσης - Παραλαβής
  - Διαχείριση Παραδοθέντων Ειδών - Οχημάτων προς Ο.Δ.Δ.Υ
  - Διαχείριση Δεσμεύσεων/Κατασχέσεων
- Διαχείριση Δημοπρασιών
- Παρακολούθηση Πλοίων
- Υποστηρικτικές Λειτουργίες
- Εκτιμήσεις

➤ Διαχείριση Πρωτοκόλλων → Πρωτόκολλο Δήμευσης → Αναζήτηση

- Εμφανίζεται η οθόνη αναζήτησης Πρωτοκόλλων Δήμευσης.

Εάν θέλετε να πραγματοποιήσετε ανεύρεση ενός συγκεκριμένου **Πρωτοκόλλου Δήμευσης**, εισάγετε τον **Αριθμό Αναφοράς Κίνησης (MRN)** και πατήστε **Αναζήτηση**.

Εάν θέλετε να βρείτε περισσότερα από ένα **Πρωτόκολλα Δήμευσης** που να ικανοποιούν κοινά κριτήρια ή δεν γνωρίζετε τον **Αριθμό Αναφοράς Κίνησης (MRN)**, πατήστε **Άλλα Κριτήρια**, επιλέξτε τα κριτήρια που ανταποκρίνονται στις απαιτήσεις σας και πατήστε **Αναζήτηση**.

Οθόνη 169: Πρωτόκολλο Δήμευσης - Αναζήτηση

Η οθόνη θα εμφανίσει ένα ή περισσότερα αποτελέσματα, ανάλογα με τις επιλογές σας. Για να εμφανίσετε ένα **Πρωτόκολλο Δήμευσης**, πατήστε το αντίστοιχο πεδίο **Προβολή** κάτω από τη στήλη **Ενέργειες**.

Αποτελέσματα Αναζήτησης

MRN	Ημερ/νία Καταχώρησης	Κατάσταση	Έκδοση	Ενέργειες
13GRPD11020000112	20/02/2013 15:31:00	ΑΠΟΔΕΚΤΟ	1	Προβολή
13GRPD11020000099	19/02/2013 12:32:29	ΑΠΟΔΕΚΤΟ	1	Προβολή
12GRPD110200000890	17/12/2012 12:55:11	ΑΠΟΔΕΚΤΟ	1	Προβολή
12GRPD110200000873	13/12/2012 12:17:58	ΑΠΟΔΕΚΤΟ	2	Προβολή
12GRPD110200000857	12/12/2012 12:59:10	ΑΠΟΔΕΚΤΟ	3	Προβολή
12GRPD110200000849	11/12/2012 15:36:42	ΑΠΟΔΕΚΤΟ	1	Προβολή
12GRPD110200000830	11/12/2012 12:41:59	ΑΠΟΔΕΚΤΟ	1	Προβολή
12GRPD110200000822	07/12/2012 15:50:59	ΑΠΟΔΕΚΤΟ	2	Προβολή
12GRPD110200000814	07/12/2012 11:07:46	ΑΠΟΔΕΚΤΟ	1	Προβολή
12GRPD110200000806	06/12/2012 10:54:44	ΑΠΟΔΕΚΤΟ	1	Προβολή
12GRPD110200000782	04/12/2012 12:22:04	ΑΠΟΔΕΚΤΟ	2	Προβολή
12GRPD110200000774	03/12/2012 17:37:28	ΑΠΟΔΕΚΤΟ	1	Προβολή
12GRPD110200000723	01/12/2012 16:30:56	ΑΠΟΔΕΚΤΟ	1	Προβολή
12GRPD110200000624	29/11/2012 15:59:28	ΑΠΟΔΕΚΤΟ	1	Προβολή
12GRPD110200000568	28/11/2012 18:05:53	ΑΠΟΔΕΚΤΟ	2	Προβολή
12GRPD110200000533	28/11/2012 17:36:51	ΑΠΟΔΕΚΤΟ	1	Προβολή
12GRPD110200000509	28/11/2012 15:52:34	ΑΠΟΔΕΚΤΟ	2	Προβολή
12GRPD110200000394	23/11/2012 17:57:36	ΑΠΟΔΕΚΤΟ	3	Προβολή
12GRPD110200000378	23/11/2012 12:43:43	ΑΠΟΔΕΚΤΟ	1	Προβολή
12GRPD110200000295	19/11/2012 11:36:52	ΑΠΟΔΕΚΤΟ	2	Προβολή

Οθόνη 170: Πρωτόκολλο Δήμευσης - Αποτελέσματα Αναζήτησης

Η οθόνη προβολής του **Πρωτοκόλλου Δήμευσης** αποτελείται, όπως μπορείτε να δείτε και από τη σχετική εικόνα, από τις εξής βασικές ενότητες: **Βασικά Στοιχεία, Είδη, Επαλήθευση Εμπορευμάτων, Στοιχεία Δέσμευσης.**

Από την οθόνη αυτή μπορείτε επίσης να δείτε το **Ιστορικό** των τροποποιήσεων του **Πρωτοκόλλου Δήμευσης**, καθώς και να εκτελέσετε μια σειρά από **Ενέργειες**.

MRN: 13-GRPD1102-000011-2    Έκδοχή: 1    Κατάσταση: ΑΠΟΔΕΚΤΟ    Ημερομηνία Εξόφλησης Παραστατικού:

Βασικά Στοιχεία    Είδη    Επαλήθευση Εμπορευμάτων    Στοιχεία Δέσμευσης

Συναλλασσόμενοι    Βασικά Στοιχεία

Τελεωνείο Υποβολής

Τελεωνείο: GR001102    ΕΛΕΥΣΙΝΑΣ

Τομέας:

Υποβάλλον

Τύπος: ΕΚΡΙ    GR045580187

Επωνυμία: ΤΣΑΚΙ ΤΣΑΝ

Διεύθυνση: ΘΕΣΣΑΛΟΝΙΚΗΣ 1

Πόλη: ΜΟΣΧΑΤΟ    Τ.Κ. 18346

Χώρα: CN    Κίνα

Γλώσσα: EL    Ελληνική

Αντιπρόσωπος

Τύπος:

Επωνυμία:

Διεύθυνση:

Πόλη:    Τ.Κ.:

Χώρα:

Γλώσσα:

Οθόνη 171: Πρωτόκολλο Δήμευσης - Προβολή

## ΕΝΕΡΓΕΙΕΣ

### Εκτύπωση Παραστατικού

Σας επιτρέπει να εκτυπώσετε το **Πρωτόκολλο Δήμευσης**.

### Μεταβολή Πρωτοκόλλου / Εκ των υστέρων Μεταβολή

Σας επιτρέπει να μεταβάλετε όλα τα στοιχεία που εμπεριέχονται στο **Πρωτόκολλο Δήμευσης**. Πραγματοποιήστε τις επιθυμητές μεταβολές και πατήστε **Αποθήκευση**. Ένα σχετικό μήνυμα σας ενημερώνει για την επιτυχή έκβαση της ενέργειας.

Οθόνη 172: Πρωτόκολλο Δήμευσης - Μεταβολή


### Ακύρωση

Σας επιτρέπει να ακυρώσετε το **Πρωτόκολλο Δήμευσης**.

Εισάγετε τα απαιτούμενα στοιχεία και πατήστε **Υποβολή Ακύρωσης**. Ένα σχετικό μήνυμα σας ενημερώνει για την επιτυχή έκβαση της ενέργειας.

Οθόνη 173: Πρωτόκολλο Δήμευσης - Ακύρωση

### Οριστικοποίηση Πρωτοκόλλου

Σας επιτρέπει να οριστικοποιήσετε το **Πρωτόκολλο Δήμευσης**. Πατήστε  για να επιστρέψετε στην οθόνη προβολής του **Πρωτοκόλλου Δήμευσης**.

### Επαλήθευση Εμπορευμάτων

Σας επιτρέπει να καταχωρήσετε τα αποτελέσματα της επαλήθευσης των σχετικών ειδών του **Πρωτοκόλλου Δήμευσης**. Πατήστε **Επιλογή Είδους** στο είδος που επιθυμείτε.

A/A Είδους	A/A Προηγ. Παραστατικού	Κωδικός TARIC	Περιγραφή TARIC	Περιγραφή Εμπορεύματος	Αρχική Ποσότητα	Διαθέσιμη Ποσότητα	Ενέργειες
1	1				10,00	10,00	<a href="#">Επιλογή Είδους</a>

Γραμμές ανα σελίδα: 20

Οθόνη 174: Πρωτόκολλο Δήμευσης – Επαλήθευση Εμπ/των - Μεταβολή Στοιχείων Είδους

Κάντε τις επιθυμητές αλλαγές και πατήστε **Καταχώρηση**.

MRN: 13-GRPD1102-0000011-2 Εκδοχή: 1 Κατάσταση: ΑΠΟΔΕΚΤΟ Ημερομηνία Εξόφλησης Παραστατικού:

A/A Είδους: 1  
A/A Προηγ. Παραστατικού: 1  
Αριθμός Επαλήθευσης: 1  
Ημερ/νία Επαλήθευσης: 26/02/2013  
Κωδικός TARIC:   
Περιγραφή TARIC:   
Περιγραφή Εμπορεύματος:   
Ποσότητα: 10,00  
Νόμισμα:   
Ποσόν:   
Πλήθος Αζήτητων Δεμάτων:   
Πλήθος Αζήτητων Τεμαχίων:

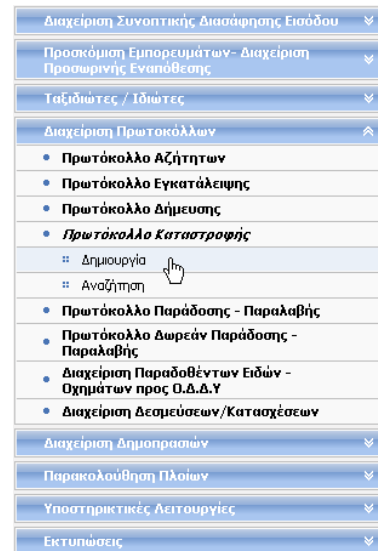
Οθόνη 175: Πρωτόκολλο Δήμευσης - Επαλήθευση Εμπορευμάτων

## 5.7 Δημιουργία Πρωτοκόλλου Καταστροφής

Από το βασικό ή το δυναμικό μενού, επιλέξτε:

➤ **Διαχείριση Πρωτοκόλλων → Πρωτόκολλο Καταστροφής → Δημιουργία**

- Εμφανίζεται η οθόνη δημιουργίας Πρωτοκόλλων Καταστροφής.



Εισάγετε τα σχετικά στοιχεία στις υποενότητες **Συναλλασσόμενοι** και **Βασικά Στοιχεία** και στη συνέχεια επιλέξτε την ενότητα **Είδη**.

Οθόνη 176: Πρωτόκολλο Καταστροφής - Δημιουργία

Για να καταχωρήσετε ένα είδος, πατήστε **Προσθήκη Είδους**.

Οθόνη 177: Πρωτόκολλο Καταστροφής – Προσθήκη Είδους

Εισάγετε τα σχετικά στοιχεία του είδους.

Εάν δεν χρειάζεται να προσθέσετε άλλα είδη και επιθυμείτε να υποβάλετε άμεσα το **Πρωτόκολλο Καταστροφής**, πατήστε **Υποβολή**.

Για να προσθέσετε άλλα είδη προτού υποβάλετε το **Πρωτόκολλο Καταστροφής**, πατήστε **Επιστροφή** και στη συνέχεια ακολουθήστε την ανωτέρω διαδικασία για να καταχωρήσετε ένα επιπλέον είδος.

The screenshot shows the 'Δημιουργία Πρωτοκόλλου Καταστροφής - Προσθήκη Είδους - Είδος 1' form. The 'Επιστροφή' button is highlighted with a red box.

Οθόνη 178: Πρωτόκολλο Καταστροφής - Δημιουργία Είδους

Επιστρέφοντας στη λίστα των καταχωρημένων ειδών, εμφανίζεται μια συνοπτική εικόνα των ειδών που έχετε καταχωρήσει.

Μπορείτε να προβάλετε ή/και να διαγράψετε, τα είδη που έχετε δημιουργήσει, πατώντας **Προβολή** ή **Διαγραφή** αντίστοιχα, δίπλα από το είδος που επιθυμείτε.

Αφού ολοκληρώσετε την καταχώρηση των ειδών, πατήστε **Υποβολή** για να ολοκληρώσετε τη δημιουργία του **Πρωτοκόλλου Καταστροφής**. Εφόσον η καταχώρηση είναι επιτυχής, εμφανίζεται σχετικό μήνυμα με τον αριθμό καταχώρησης.

The screenshot shows a table with the following columns: A/A Είδους, Δέματα & Περιγραφή Εμψ/τος, Κωδικός & Περιγραφή Εμψορευμάτων, Προσδιορισμός Αποθήκης, Μεκτή Μάζα Προς Καταστροφή, Διαθέσιμη Μεκτή Μάζα, Αρχικός Αριθμός Δεμάτων, Διαθέσιμος Αριθμός Δεμάτων, Αρχικός Αριθμός Τεμαχίων, Διαθέσιμος Αριθμός Τεμαχίων, and Ενέργειες. The 'Ενέργειες' column contains 'Προβολή' and 'Διαγραφή' buttons, with 'Προβολή' highlighted by a red box and an arrow.

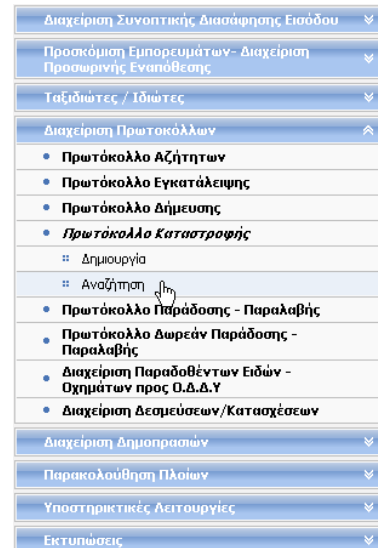
Οθόνη 179: Πρωτόκολλο Καταστροφής – Συνοπτική Εικόνα Ειδών

## 5.8 Αναζήτηση Πρωτοκόλλων Καταστροφής

Από το βασικό ή το δυναμικό μενού, επιλέξτε:

➤ Διαχείριση Πρωτοκόλλων → Πρωτόκολλο Καταστροφής → Αναζήτηση

- Εμφανίζεται η οθόνη αναζήτησης Πρωτοκόλλων Καταστροφής.



Εάν θέλετε να πραγματοποιήσετε ανεύρεση ενός συγκεκριμένου **Πρωτοκόλλου Καταστροφής**, εισάγετε τον **Αριθμό Αναφοράς Κίνησης (MRN)** και πατήστε **Αναζήτηση**.

Εάν θέλετε να βρείτε περισσότερα από ένα **Πρωτόκολλα Καταστροφής** που να ικανοποιούν κοινά κριτήρια ή δεν γνωρίζετε τον **Αριθμό Αναφοράς Κίνησης (MRN)**, πατήστε **Άλλα Κριτήρια**, επιλέξτε τα κριτήρια που ανταποκρίνονται στις απαιτήσεις σας και πατήστε **Αναζήτηση**.

Οθόνη 180: Πρωτόκολλο Καταστροφής - Αναζήτηση

Η οθόνη θα εμφανίσει ένα ή περισσότερα αποτελέσματα, ανάλογα με τις επιλογές σας. Για να εμφανίσετε ένα **Πρωτόκολλο Καταστροφής**, πατήστε το αντίστοιχο πεδίο **Προβολή** κάτω από τη στήλη **Ενέργειες**.



Αποτελέσματα αναζήτησης:

Αναφορά Εγγράφου	LRN	Κατάσταση	Εκδοχή	Τελωνείο	Ημερ/νία και Ώρα Αποδοχής	Ενέργειες
13GRPΚ11020000266	IUI13GR001102000068258	ΑΠΟΔΕΚΤΟ	5	GR001102	20/02/2013 12:32:29	Προβολή
13GRPΚ11020000223	IUI13GR001102000068175	ΑΠΟΔΕΚΤΟ	2	GR001102	15/02/2013 17:11:35	Προβολή
13GRPΚ11020000207	IUI13GR001102000068103	ΑΠΟΔΕΚΤΟ	1	GR001102	14/02/2013 21:45:22	Προβολή
13GRPΚ11020000240	1360784512243	ΑΠΟΔΕΚΤΟ	2	GR001102	13/02/2013 21:42:41	Προβολή
13GRPΚ11020000183	IUI13GR001102000067540	ΑΠΟΔΕΚΤΟ	4	GR001102	01/02/2013 10:34:09	Προβολή
13GRPΚ11020000175	IUI13GR001102000067492	ΑΠΟΔΕΚΤΟ	3	GR001102	30/01/2013 15:22:34	Προβολή
13GRPΚ11020000167	IUI13GR001102000067233	ΑΠΟΔΕΚΤΟ	2	GR001102	23/01/2013 14:34:29	Προβολή
13GRPΚ11020000159	IUI13GR001102000067139	ΑΠΟΔΕΚΤΟ	1	GR001102	22/01/2013 16:54:30	Προβολή
13GRPΚ11020000140	IUI13GR001102000067138	ΑΠΟΔΕΚΤΟ	1	GR001102	22/01/2013 16:49:39	Προβολή
13GRPΚ11020000132	IUI13GR001102000067136	ΑΠΟΔΕΚΤΟ	2	GR001102	22/01/2013 16:47:31	Προβολή
13GRPΚ11020000124	IUI13GR001102000066993	ΑΠΟΔΕΚΤΟ	3	GR001102	16/01/2013 16:24:02	Προβολή
13GRPΚ11020000084	1358325886375	ΑΠΟΔΕΚΤΟ	4	GR001102	16/01/2013 10:46:15	Προβολή
13GRPΚ11020000050	IUI13GR001102000066718	ΑΠΟΔΕΚΤΟ	1	GR001102	08/01/2013 14:22:44	Προβολή
13GRPΚ11020000041	1357567141497	ΑΠΟΔΕΚΤΟ	4	GR001102	07/01/2013 16:00:27	Προβολή
12GRPΚ110200002536	IUI12GR001102000066554	ΑΠΟΔΕΚΤΟ	1	GR001102	20/12/2012 13:57:15	Προβολή
12GRPΚ110200002510	1355906354596	ΑΠΟΔΕΚΤΟ	2	GR001102	19/12/2012 10:42:34	Προβολή
12GRPΚ110200002470	IUI12GR001102000066267	ΑΠΟΔΕΚΤΟ	2	GR001102	13/12/2012 12:22:52	Προβολή
12GRPΚ110200002445	IUI12GR001102000066242	ΑΠΟΔΕΚΤΟ	7	GR001102	13/12/2012 09:39:58	Προβολή
12GRPΚ110200002437	IUI12GR001102000066234	ΑΠΟΔΕΚΤΟ	2	GR001102	13/12/2012 09:23:17	Προβολή
12GRPΚ110200002429	IUI12GR001102000066212	ΑΠΟΔΕΚΤΟ	3	GR001102	12/12/2012 16:50:56	Προβολή

Οθόνη 181: Πρωτόκολλο Καταστροφής - Αποτελέσματα αναζήτησης

Η οθόνη προβολής του Πρωτοκόλλου Καταστροφής αποτελείται, όπως μπορείτε να δείτε και από τη σχετική εικόνα, από τις εξής βασικές ενότητες: **Βασικά Στοιχεία**, **Είδη**, **Επαλήθευση Εμπορευμάτων**, **Έκθεση Γνωμοδότησης**, **Γνωμοδότηση Επιτροπής Καταστροφής**.

Από την οθόνη αυτή μπορείτε επίσης να δείτε το **Ιστορικό** των τροποποιήσεων και **Σχετικά Μηνύματα** του Πρωτοκόλλου Καταστροφής, καθώς και να εκτελέσετε μια σειρά από **Ενέργειες**.

MRN: 13-GRPΚ1102-0000026-6 Εκδοχή: 5 Κατάσταση: ΑΠΟΔΕΚΤΟ Ημερομηνία Εξόφλησης Παραστατικού:

Βασικά Στοιχεία | Είδη | Επαλήθευση Εμπορευμάτων | Έκθεση Γνωμοδότησης | Γνωμοδότηση Επιτροπής Καταστροφής

Συναλλασόμενοι | Βασικά Στοιχεία

Τελωνείο Υποβολής

Τελωνείο: GR001102 | ΕΛΕΥΣΙΝΑΣ

Τομέας:

Υποβάλλον

Τύπος: [ ]

Επωνυμία: [ ]

Διεύθυνση: [ ]

Πόλη: [ ] Τ.Κ.: [ ]

Χώρα: [ ]

Γλώσσα: [ ]

Αντιπρόσωπος

Τύπος: [ ]

Επωνυμία: [ ]

Διεύθυνση: [ ]

Πόλη: [ ] Τ.Κ.: [ ]

Χώρα: [ ]

Γλώσσα: [ ]

Οθόνη 182: Πρωτόκολλο Καταστροφής - Προβολή

**Ενέργειες**

## Εκτύπωση Πρωτοκόλλου

Σας επιτρέπει να εκτυπώσετε το **Πρωτόκολλο Καταστροφής**.

## Μεταβολή Πρωτοκόλλου Καταστροφής / Εκ των υστέρων Μεταβολή

Σας επιτρέπει να μεταβάλετε στοιχεία που εμπεριέχονται στο **Πρωτόκολλο Καταστροφής**. Πραγματοποιήστε τις επιθυμητές μεταβολές και πατήστε **Αποθήκευση**. Ένα σχετικό μήνυμα σας ενημερώνει για την επιτυχή έκβαση της ενέργειας.

Οθόνη 183: Πρωτόκολλο Καταστροφής - Μεταβολή

## Ακύρωση

Σας επιτρέπει να ακυρώσετε το **Πρωτόκολλο Καταστροφής**.

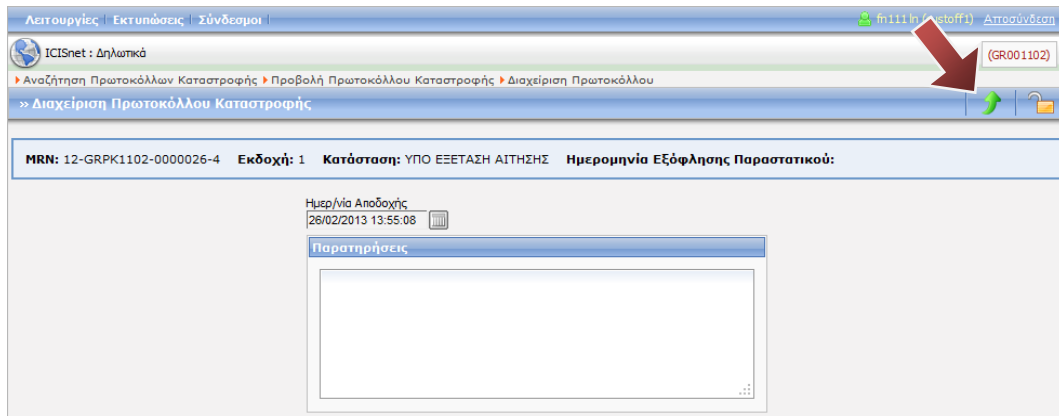
Εισάγετε τα απαιτούμενα στοιχεία και πατήστε **Υποβολή Ακύρωσης**. Ένα σχετικό μήνυμα σας ενημερώνει για την επιτυχή έκβαση της ενέργειας.

Οθόνη 184: Πρωτόκολλο Καταστροφής - Ακύρωση

## Αποδοχή / Απόρριψη Πρωτοκόλλου

Σας επιτρέπει να αποδεχτείτε ή να απορρίψετε **Αίτηση Εγκατάλειψης** που έχει υποβληθεί από εξωτερικό χρήστη, η οποία δεν λαμβάνει MRN πριν την αποδοχή της από το τελωνείο όπως βλέπετε από τη σχετική οθόνη.

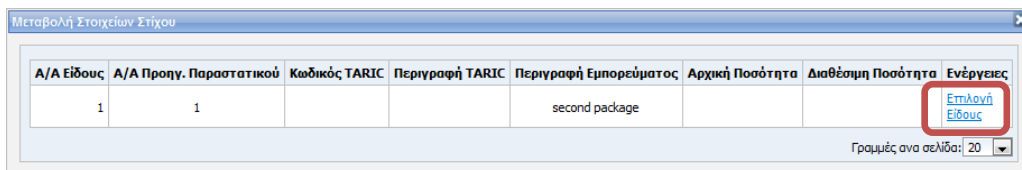
Εισάγετε τις σχετικές παρατηρήσεις και πατήστε **Ενέργειες** → **Αποδοχή** ή **Απόρριψη**.



Οθόνη 185: Πρωτόκολλο Καταστροφής – Αποδοχή / Απόρριψη

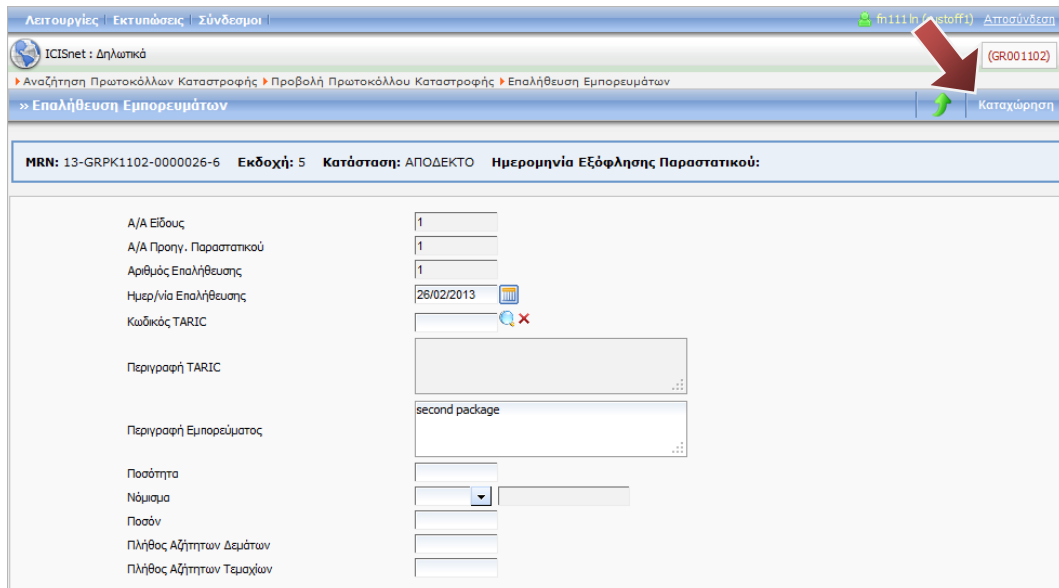
### Επαλήθευση Εμπορευμάτων

Σας επιτρέπει να καταχωρήσετε τα αποτελέσματα της επαλήθευσης για τα είδη που περιλαμβάνονται στο σχετικό **Πρωτόκολλο Καταστροφής**. Πατήστε **Επιλογή Είδους** στο είδος που επιθυμείτε.



Οθόνη 186: Πρωτόκολλο Καταστροφής – Επαλήθευση Εμπ/των - Μεταβολή Στοιχείων Είδους

Κάντε τις επιθυμητές αλλαγές και πατήστε **Καταχώρηση**.



Οθόνη 187: Πρωτόκολλο Καταστροφής - Επαλήθευση Εμπορευμάτων

### Οριστικοποίηση Πρωτοκόλλου

Σας επιτρέπει να οριστικοποιήσετε το **Πρωτόκολλο Καταστροφής**. Πατήστε  για να επιστρέψετε στην οθόνη προβολής του **Πρωτοκόλλου Καταστροφής**.

### Γνωμοδότηση Επιτροπής Καταστροφής

Σας επιτρέπει να εισάγετε ή να μεταβάλετε τα στοιχεία που αφορούν στη γνωμοδότηση της επιτροπής καταστροφής. Εισάγετε ή μεταβάλετε τα σχετικά στοιχεία και πατήστε **Καταχώρηση**. Ένα σχετικό μήνυμα σας ενημερώνει για την επιτυχή έκβαση της ενέργειας.

Λειτουργίες | Εκτυπώσεις | Σύνδεσμοι

ICISnet : Δηλωτικά

Αναζήτηση Πρωτοκόλλων Καταστροφής | Προβολή Πρωτοκόλλου Καταστροφής | Γνωμοδότηση Επιτροπής Καταστροφής

» Γνωμοδότηση Επιτροπής Καταστροφής

Καταχώρηση

MRN: 13-GRPK1102-000026-6 Εκδοχή: 5 Κατάσταση: ΑΠΟΔΕΚΤΟ Ημερομηνία Εξόφλησης Παραστατικού:

Ημερ/νία Γνωμοδότησης: 21/02/2013

Αριθμός Αναφοράς: 13GRRR11020000193

Τρόπος Καταστροφής:

**Στοιχεία 1ου Μέλους**

Αρ.Μητρώου Τελωνιακού: 0043208

Όνομα: ΣΟΥΛΤΑΝΑ

Επώνυμο: ΚΕΧΑΓΙΑ

Κατηγορία: 01 Κλάδος ΠΕ

Βαθμός: 03

**Στοιχεία 2ου Μέλους**

Αρ.Μητρώου Τελωνιακού: 0050674

Όνομα: ΣΩΤΗΡΙΟΣ

Επώνυμο: ΜΠΑΛΤΑΣ

Κατηγορία: 01 Κλάδος ΔΕ

Βαθμός: 03

**Στοιχεία 3ου Μέλους**

Τύπος: Αρ.Μητρώου Τελωνιακού 0102236

Όνομα: ΚΩΝΣΤΑΝΤΙΝΟΣ

Επώνυμο: ΣΟΥΛΩΤΗΣ

Κατηγορία: 01 Κλάδος ΔΕ

Βαθμός: 03

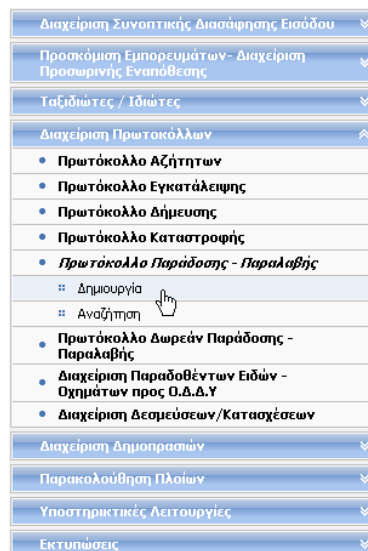
Οθόνη 188: Πρωτόκολλο Καταστροφής - Γνωμοδότηση Επιτροπής Καταστροφής

## 5.9 Δημιουργία Πρωτοκόλλου Παράδοσης και Παραλαβής

Από το βασικό ή το δυναμικό μενού, επιλέξτε:

➤ Διαχείριση Πρωτοκόλλων → Πρωτόκολλο Παράδοσης - Παραλαβής → Δημιουργία

- Εμφανίζεται η οθόνη δημιουργίας Πρωτοκόλλων Παράδοσης και Παραλαβής.



Εισάγετε τα σχετικά στοιχεία στις υποενότητες **Συναλλασσόμενοι**, **Στοιχεία Πρωτοκόλλου** και στη συνέχεια επιλέξτε την ενότητα **Είδος**.

Οθόνη 189: Πρωτόκολλο Παράδοσης και Παραλαβής - Δημιουργία

Για να καταχωρήσετε ένα είδος, πατήστε **Προσθήκη Είδους**.

Οθόνη 190: Πρωτόκολλο Παράδοσης και Παραλαβής – Προσθήκη Είδους

Εισάγετε τα σχετικά στοιχεία του είδους.

Εάν δεν χρειάζεται να προσθέσετε άλλα είδη και επιθυμείτε να υποβάλετε άμεσα το **Πρωτόκολλο Παράδοσης - Παραλαβής**, πατήστε **Υποβολή**.

Για να προσθέσετε άλλα είδη προτού υποβάλετε το **Πρωτόκολλο Παράδοσης - Παραλαβής**, πατήστε **Επιστροφή** και στη συνέχεια ακολουθήστε την ανωτέρω διαδικασία για να καταχωρήσετε

ένα επιπλέον είδος.

The screenshot shows the 'Creation of Type' form for the 'Protocol of Delivery and Receipt' in the ICISnet system. The form is divided into several sections:

- General Information:** Includes fields for 'Type Number', 'Parent Type Number', 'Code of Instruments', 'Description of Instruments', 'Units and Description of Units', and 'Language'.
- Delivery and Receipt Information:** Includes fields for 'Delivery Method', 'Method of Delivery to Delivery and Receipt', and 'Remarks'.
- Inventory Details:** Includes fields for 'Type', 'Recognizable', 'Recognizable Inventory', and 'Sector'.
- Inventory Details (Expanded):** A sub-form showing 'Inventory Details of Previous Instruments' and 'Inventory Details of Protocol of Delivery and Receipt'.

The 'Υποβολή' (Submit) button is highlighted with a red box.

Οθόνη 191: Πρωτόκολλο Παράδοσης και Παραλαβής – Δημιουργία Είδους

Επιστρέφοντας στη λίστα των καταχωρημένων ειδών, εμφανίζεται μια συνοπτική εικόνα των ειδών που έχετε καταχωρήσει.

Μπορείτε να προβάλετε ή/και να διαγράψετε, τα είδη που έχετε δημιουργήσει, πατώντας **Προβολή** ή **Διαγραφή** αντίστοιχα, δίπλα από το είδος που επιθυμείτε.

Αφού ολοκληρώσετε την καταχώρηση των ειδών, πατήστε **Υποβολή** για να ολοκληρώσετε τη δημιουργία του **Πρωτόκολλου Παράδοσης - Παραλαβής**. Εφόσον η καταχώρηση είναι επιτυχής, εμφανίζεται σχετικό μήνυμα με τον αριθμό καταχώρησης (MRN).

The screenshot shows the summary view of the 'Protocol of Delivery and Receipt' types. A red arrow points to the 'Υποβολή' (Submit) button in the top right corner. The table below shows the list of types:

Α/Α Είδους	Δέματα & Περιγραφή Επι/τος	Κωδικός & Περιγραφή Εμπορευμάτων	Προσδιορισμός Αποθήκης	Μεκτή Μάζα Προς Παράδοση Και Παραλαβή	Διαθέσιμη Μεκτή Μάζα	Αρχικός Αριθμός Δεμάτων	Διαθέσιμος Αριθμός Δεμάτων	Αρχικός Αριθμός Τεμαχίων	Διαθέσιμος Αριθμός Τεμαχίων	Ενέργειες
1										Προβολή Διαγραφή
2										Προβολή Διαγραφή

The 'Προβολή' (View) and 'Διαγραφή' (Delete) buttons for each type are highlighted with a red box.

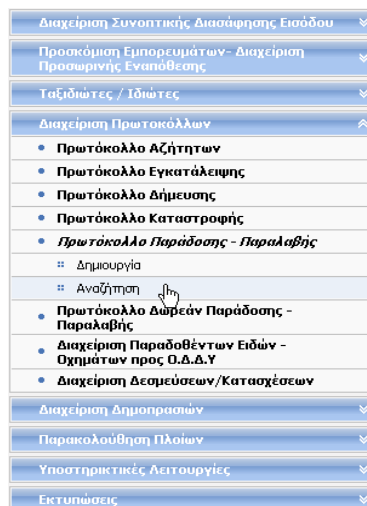
Οθόνη 192: Πρωτόκολλο Παράδοσης και Παραλαβής – Συνοπτική Εικόνα Ειδών

## 5.10 Αναζήτηση Πρωτοκόλλων Παράδοσης και Παραλαβής

Από το βασικό ή το δυναμικό μενού, επιλέξτε:

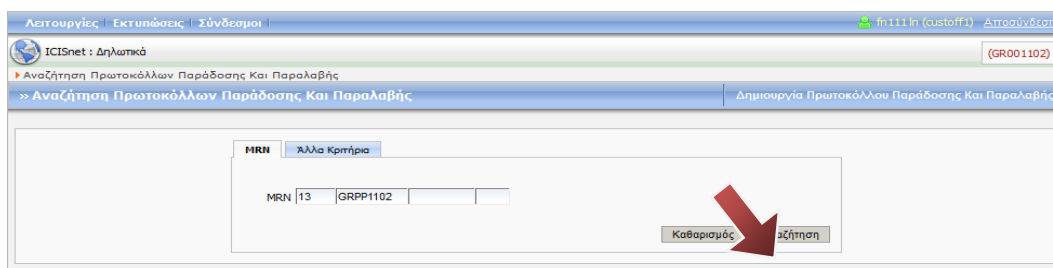
➤ Διαχείριση Πρωτοκόλλων → Πρωτόκολλο Παράδοσης - Παραλαβής → Αναζήτηση

- Εμφανίζεται η οθόνη αναζήτησης Πρωτοκόλλων Παράδοσης και Παραλαβής.



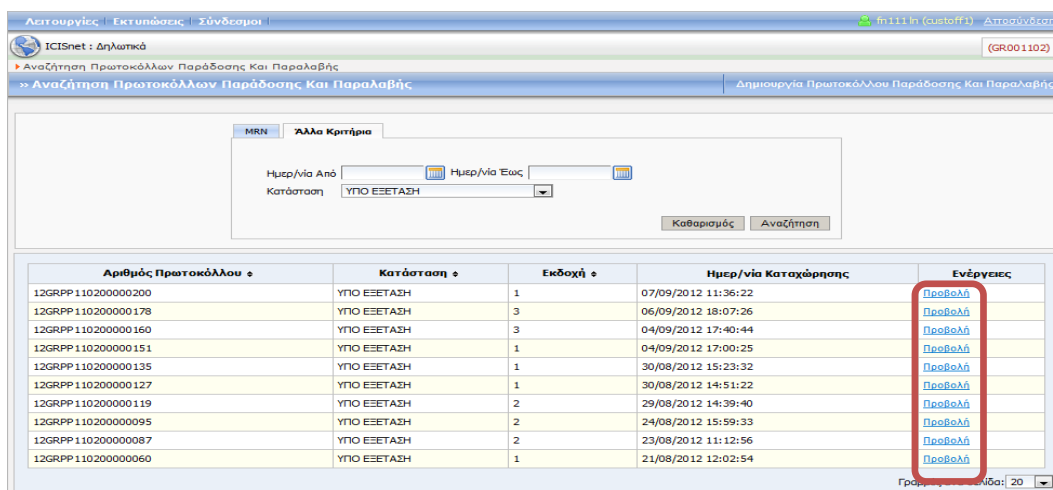
Εάν θέλετε να πραγματοποιήσετε ανεύρεση ενός συγκεκριμένου **Πρωτοκόλλου Παράδοσης - Παραλαβής**, εισάγετε τον **Αριθμό Αναφοράς Κίνησης (MRN)** και πατήστε **Αναζήτηση**.

Εάν θέλετε να βρείτε περισσότερα από ένα **Πρωτόκολλα Παράδοσης - Παραλαβής** που να ικανοποιούν κοινά κριτήρια ή δεν γνωρίζετε τον **Αριθμό Αναφοράς Κίνησης (MRN)**, πατήστε **Άλλα Κριτήρια**, επιλέξτε τα κριτήρια που ανταποκρίνονται στις απαιτήσεις σας και πατήστε **Αναζήτηση**.



Οθόνη 193: Πρωτόκολλο Παράδοσης και Παραλαβής - Αναζήτηση

Η οθόνη θα εμφανίσει ένα ή περισσότερα αποτελέσματα, ανάλογα με τις επιλογές σας. Για να εμφανίσετε ένα **Πρωτόκολλο Παράδοσης - Παραλαβής**, πατήστε το αντίστοιχο πεδίο **Προβολή** κάτω από τη στήλη **Ενέργειες**.



Οθόνη 194: Πρωτόκολλο Παράδοσης και Παραλαβής - Αποτελέσματα αναζήτησης

Η οθόνη προβολής του **Πρωτοκόλλου Παράδοσης - Παραλαβής** αποτελείται, όπως μπορείτε να δείτε και από τη σχετική εικόνα, από τις εξής βασικές ενότητες: **Βασικά Στοιχεία**, **Είδος**, **Επαλήθευση Εμπορευμάτων**.

Από την οθόνη αυτή μπορείτε επίσης να δείτε το **Ιστορικό** των τροποποιήσεων του **Πρωτοκόλλου**

Παράδοσης - Παραλαβής, καθώς και να εκτελέσετε μια σειρά από **Ενέργειες**.

Οθόνη 195: Πρωτόκολλο Παράδοσης και Παραλαβής - Προβολή

## ΕΝΕΡΓΕΙΕΣ

### Εκτύπωση Πρωτοκόλλου

Σας επιτρέπει να εκτυπώσετε το **Πρωτόκολλο Παράδοσης - Παραλαβής**.

### Μεταβολή Πρωτοκόλλου / Εκ των υστέρων Μεταβολή

Σας επιτρέπει να μεταβάλετε στοιχεία που περιέχονται στο **Πρωτόκολλο Παράδοσης - Παραλαβής**. Πραγματοποιήστε τις επιθυμητές μεταβολές και πατήστε **Αποθήκευση**. Ένα σχετικό μήνυμα σας ενημερώνει για την επιτυχή έκβαση της ενέργειας.

Οθόνη 196: Πρωτόκολλο Παράδοσης και Παραλαβής - Μεταβολή

### Ακύρωση

Σας επιτρέπει να ακυρώσετε **Πρωτόκολλο Παράδοσης - Παραλαβής**.

Εισάγετε τα απαιτούμενα στοιχεία και πατήστε **Υποβολή Ακύρωσης**. Ένα σχετικό μήνυμα σας ενημερώνει για την επιτυχή έκβαση της ενέργειας.



Λειτουργίες | Εκτυπώσεις | Σύνδεσμοι | m111h (ustaff1) | Αποσύνδεση

ICISnet : Δηλωτικά

Αναζήτηση Πρωτοκόλλων Παράδοσης Και Παραλαβής ▶ Προβολή Πρωτοκόλλου ▶ Αίτηση Ακύρωσης Πρωτοκόλλων Παράδοσης Και Παραλαβής

» Αίτηση Ακύρωσης Πρωτοκόλλου Παράδοσης Και Παραλαβής

Αριθμός Πρωτοκόλλου: 13GRPP110200000102 Εκδοχή: 1 Κατάσταση: ΑΠΟΔΕΚΤΟ

Ημερ/νία Αποδοχής: 26/02/2013

Απολογία Ακύρωσης

Οθόνη 197: Πρωτόκολλο Παράδοσης και Παραλαβής - Ακύρωση

### Οριστικοποίηση Πρωτοκόλλου

Σας επιτρέπει να οριστικοποιήσετε το **Πρωτόκολλο Παράδοσης - Παραλαβής**. Πατήστε  για να επιστρέψετε στην οθόνη προβολής του **Πρωτοκόλλου Παράδοσης - Παραλαβής**.

### Επαλήθευση Εμπορευμάτων

Σας επιτρέπει να καταχωρήσετε τα αποτελέσματα της επαλήθευσης των σχετικών με το **Πρωτόκολλο Παράδοσης - Παραλαβής** εμπορευμάτων. Πατήστε **Επιλογή Είδους** στο εμπόρευμα που επιθυμείτε.

A/A Είδους	A/A Προγν. Παραστατικού	Κωδικός TARIC	Περιγραφή TARIC	Περιγραφή Εμπορεύματος	Αρχική Ποσότητα	Διαθέσιμη Ποσότητα	Είδος
1	3	85392130	Των τύπων που χρησιμοποιούνται για μοτοσικλέτες ή άλλα αυτοκίνητα οχήματα	Λαμπτήρες και σωλήνες ηλεκτρικοί πυράκτωσης ή εκκένωσης	1,00	1,00	Επιλογή Είδους

Γραμμές στο σελίδι: 20

Οθόνη 198: Πρωτόκολλο Παράδοσης και Παραλαβής - Μεταβολή Στοιχείων Είδους

Κάντε τις επιθυμητές αλλαγές και πατήστε **Καταχώρηση**.

Λειτουργίες | Εκτυπώσεις | Σύνδεσμοι | m111h (ustaff1) | Αποσύνδεση

ICISnet : Δηλωτικά

Αναζήτηση Πρωτοκόλλων Παράδοσης Και Παραλαβής ▶ Προβολή Πρωτοκόλλου ▶ Επαλήθευση Εμπορευμάτων

» Επαλήθευση Εμπορευμάτων

Αριθμός Πρωτοκόλλου: 13GRPP110200000102 Εκδοχή: 1 Κατάσταση: ΑΠΟΔΕΚΤΟ

A/A Είδους: 1

A/A Προγν. Παραστατικού: 3

Αριθμός Επαλήθευσης: 5

Ημερ/νία Επαλήθευσης: 26/02/2013

Κωδικός TARIC: 85392130

Περιγραφή TARIC: Των τύπων που χρησιμοποιούνται για μοτοσικλέτες ή άλλα αυτοκίνητα οχήματα

Περιγραφή Εμπορεύματος: Λαμπτήρες και σωλήνες ηλεκτρικοί πυράκτωσης ή εκκένωσης

Ποσότητα: 1,00

Νόμισμα: [Dropdown]

Ποσόν: [Input]

Πλήθος Αζήτητων Δεμάτων: [Input]

Πλήθος Αζήτητων Τεμαχίων: [Input]

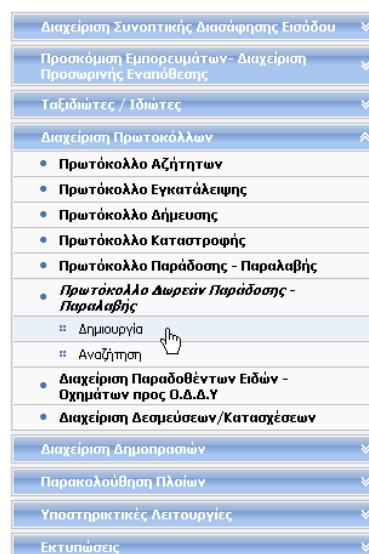
Οθόνη 199: Πρωτόκολλο Παράδοσης και Παραλαβής - Επαλήθευση Εμπορευμάτων

## 5.11 Δημιουργία Πρωτοκόλλου Δωρεάν Παράδοσης και Παραλαβής

Από το βασικό ή το δυναμικό μενού, επιλέξτε:

➤ Διαχείριση Πρωτοκόλλων → Πρωτόκολλο Δωρεάν Παράδοσης - Παραλαβής → Δημιουργία

- Εμφανίζεται η οθόνη δημιουργίας Πρωτοκόλλων Δωρεάν Παράδοσης και Παραλαβής.



Εισάγετε τα σχετικά στοιχεία στις υποενότητες **Συναλλασσόμενοι**, **Στοιχεία Πρωτοκόλλου** και **Παράδοση** και στη συνέχεια επιλέξτε την ενότητα **Είδος**.

Οθόνη 200: Πρωτόκολλο Δωρεάν Παράδοσης και Παραλαβής - Δημιουργία

Για να καταχωρήσετε ένα είδος, πατήστε **Προσθήκη Είδους**.

A/A Είδους	Δέματα & Περιγραφή Επι/Γεω	Κωδικός & Περιγραφή Εμπορευμάτων	Προσδιορισμός Αποθήκης	Μετρήσιμη Μάζα Προς Δωρεάν Παράδοση Και Παραλαβή	Διαθέσιμη Μετρήσιμη Μάζα	Αρχικός Αριθμός Δεμάτων	Διαθέσιμος Αριθμός Δεμάτων	Αρχικός Αριθμός Τεμαχίων	Διαθέσιμος Αριθμός Τεμαχίων	Ενέργεια
										Γραμμές ανά σελίδα: 20

Οθόνη 201: Πρωτόκολλο Δωρεάν Παράδοσης και Παραλαβής – Προσθήκη Είδους

Εισάγετε τα σχετικά στοιχεία του είδους.

Εάν δεν χρειάζεται να προσθέσετε άλλα είδη και επιθυμείτε να υποβάλετε άμεσα το **Πρωτόκολλο Δωρεάν Παράδοσης - Παραλαβής**, πατήστε **Υποβολή**.

Για να προσθέσετε άλλα είδη προτού υποβάλετε το **Πρωτόκολλο Δωρεάν Παράδοσης -**

**Παραλαβής**, πατήστε **Επιστροφή** και στη συνέχεια ακολουθήστε την ανωτέρω διαδικασία για να καταχωρήσετε ένα επιπλέον είδος.

Οθόνη 202: Πρωτόκολλο Δωρεάν Παράδοσης και Παραλαβής – Δημιουργία Είδους

Επιστρέφοντας στη λίστα των καταχωρημένων ειδών, εμφανίζεται μια συνοπτική εικόνα των ειδών που έχετε καταχωρήσει.

Μπορείτε να προβάλετε ή/και να διαγράψετε τα είδη που έχετε δημιουργήσει, πατώντας **Προβολή** ή **Διαγραφή** αντίστοιχα, δίπλα από το είδος που επιθυμείτε.

Αφού ολοκληρώσετε την καταχώρηση των ειδών, πατήστε **Υποβολή** για να ολοκληρώσετε τη δημιουργία του **Πρωτοκόλλου Δωρεάν Παράδοσης - Παραλαβής**. Εφόσον η καταχώρηση είναι επιτυχής, εμφανίζεται σχετικό μήνυμα με τον αριθμό καταχώρησης.

Α/Α Είδους	Δέματα & Περιγραφή Επι/τος	Κωδικός & Περιγραφή Εμπορευμάτων	Προσδιορισμός Αποθήκης	Μεκτή Μάζα Προς Δωρεάν Παράδοση Και Παραλαβή	Διαθέσιμη Μεκτή Μάζα	Αρχικός Αριθμός Δεμάτων	Διαθέσιμος Αριθμός Δεμάτων	Αρχικός Αριθμός Τεμαχίων	Διαθέσιμος Αριθμός Τεμαχίων	Ενέργειες
1										Προβολή Διαγραφή
2										Προβολή Διαγραφή

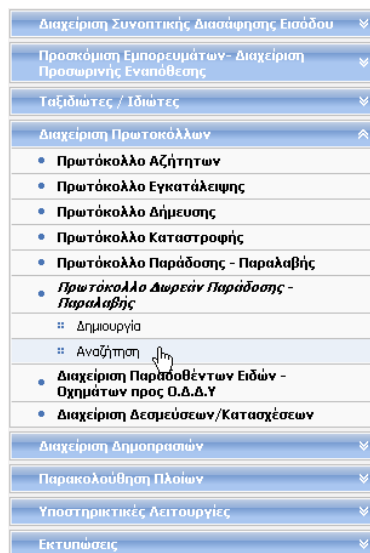
Οθόνη 203: Πρωτόκολλο Δωρεάν Παράδοσης και Παραλαβής – Συνοπτική Εικόνα Ειδών

## 5.12 Αναζήτηση Πρωτοκόλλων Δωρεάν Παράδοσης και Παραλαβής

Από το βασικό ή το δυναμικό μενού, επιλέξτε:

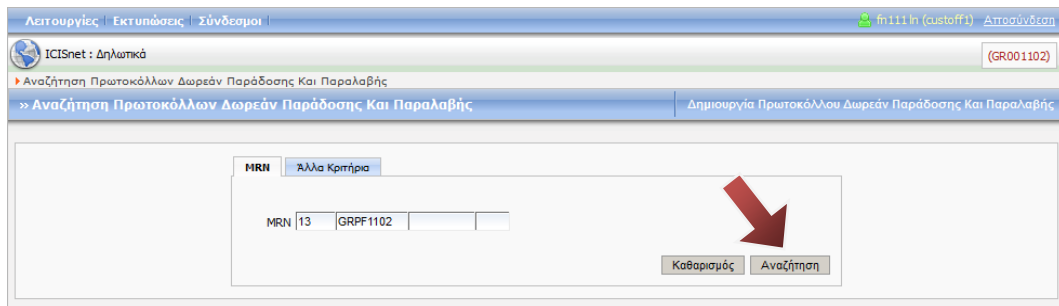
➤ Διαχείριση Πρωτοκόλλων → Πρωτόκολλο Δωρεάν Παράδοσης - Παραλαβής → Αναζήτηση

- Εμφανίζεται η οθόνη αναζήτησης Πρωτοκόλλων Δωρεάν Παράδοσης και Παραλαβής.



Εάν θέλετε να πραγματοποιήσετε ανεύρεση ενός συγκεκριμένου **Δωρεάν Πρωτοκόλλου Παράδοσης - Παραλαβής**, εισάγετε τον **Αριθμό Αναφοράς Κίνησης (MRN)** και πατήστε **Αναζήτηση**.

Εάν θέλετε να βρείτε περισσότερα από ένα **Δωρεάν Πρωτόκολλα Παράδοσης - Παραλαβής** που να ικανοποιούν κοινά κριτήρια ή δεν γνωρίζετε τον **Αριθμό Αναφοράς Κίνησης (MRN)**, πατήστε **Άλλα Κριτήρια**, επιλέξτε τα κριτήρια που ανταποκρίνονται στις απαιτήσεις σας και πατήστε **Αναζήτηση**.



Οθόνη 204: Πρωτόκολλο Δωρεάν Παράδοσης και Παραλαβής - Αναζήτηση

Η οθόνη θα εμφανίσει ένα ή περισσότερα αποτελέσματα, ανάλογα με τις επιλογές σας. Για να εμφανίσετε ένα **Πρωτόκολλο Δωρεάν Παράδοσης - Παραλαβής**, πατήστε το αντίστοιχο πεδίο **Προβολή** κάτω από τη στήλη **Ενέργειες**.

Αριθμός Πρωτοκόλλου	Κατάσταση	Εκδοχή	Ημερ/νία Καταχώρησης	Ενέργειες
12GRPF11020000416	ΑΠΟΔΕΚΤΟ	2	13/12/2012 11:16:19	Προβολή
12GRPF11020000392	ΑΠΟΔΕΚΤΟ	4	12/12/2012 11:25:26	Προβολή
12GRPF11020000384	ΑΠΟΔΕΚΤΟ	3	12/12/2012 09:49:47	Προβολή
12GRPF11020000368	ΑΠΟΔΕΚΤΟ	3	07/12/2012 17:17:17	Προβολή
12GRPF11020000350	ΑΠΟΔΕΚΤΟ	2	07/12/2012 15:55:27	Προβολή
12GRPF11020000341	ΑΠΟΔΕΚΤΟ	1	07/12/2012 11:21:04	Προβολή
12GRPF11020000333	ΑΠΟΔΕΚΤΟ	2	05/12/2012 14:50:08	Προβολή
12GRPF11020000277	ΑΠΟΔΕΚΤΟ	1	03/12/2012 11:12:13	Προβολή
12GRPF11020000135	ΑΠΟΔΕΚΤΟ	7	23/11/2012 14:24:30	Προβολή

Οθόνη 205: Πρωτόκολλο Δωρεάν Παράδοσης και Παραλαβής - Αποτελέσματα αναζήτησης

Η οθόνη προβολής του **Πρωτοκόλλου Δωρεάν Παράδοσης - Παραλαβής** αποτελείται, όπως μπορείτε να δείτε και από τη σχετική εικόνα, από τις εξής βασικές ενότητες: **Βασικά Στοιχεία, Είδος, Επαλήθευση Εμπορευμάτων.**

Από την οθόνη αυτή μπορείτε επίσης να δείτε το **Ιστορικό** των τροποποιήσεων του **Πρωτοκόλλου Δωρεάν Παράδοσης - Παραλαβής**, καθώς και να εκτελέσετε μια σειρά από **Ενέργειες**.

**Αριθμός Πρωτοκόλλου:** 12GRPF11020000416 **Εκδοχή:** 2 **Κατάσταση:** ΑΠΟΔΕΚΤΟ

**Βασικά Στοιχεία** | Είδος | Επαλήθευση Εμπορευμάτων

**Τελωνείο Υποβολής**

Τελωνείο: GR001102 | ΕΛΕΥΣΙΝΑΣ  
 Τομέας: ΔΗ | ΤΕΛΩΝΕΙΑΚΩΝ ΔΙΑΔΙΚΑ

Απολογία Παράδοσης: 323

**Παραδίδων**

Τύπος: 0043208  
 Όνομα: ΣΟΥΛΤΑΝΑ  
 Επώνυμο: ΚΕΧΑΓΙΑ  
 Κατηγορία: 01 | Κλάδος: ΠΕ  
 Βαθμός: 03

**Παραλήπτης**

Τύπος: EORI | GR045580187  
 Επωνυμία: ΤΣΑΚΙ ΤΣΑΝ  
 Διεύθυνση: ΘΕΣΣΑΛΟΝΙΚΗΣ 1  
 Πόλη: ΜΟΣΧΑΤΟ | Τ.Κ.: 18346  
 Χώρα: CN | Κίνα  
 Γλώσσα: EL | Ελληνική  
 Υπηρεσία:

Οθόνη 206: Πρωτόκολλο Δωρεάν Παράδοσης και Παραλαβής - Προβολή

## ΕΝΕΡΓΕΙΕΣ

### Εκτύπωση Πρωτοκόλλου

Σας επιτρέπει να εκτυπώσετε το **Πρωτόκολλο Δωρεάν Παράδοσης - Παραλαβής**.

### Μεταβολή Πρωτοκόλλου / Εκ των υστέρων Μεταβολή

Σας επιτρέπει να μεταβάλετε όλα τα στοιχεία που εμπεριέχονται στο **Πρωτόκολλο Δωρεάν Παράδοσης - Παραλαβής**. Πραγματοποιήστε τις επιθυμητές μεταβολές και πατήστε **Αποθήκευση**. Ένα σχετικό μήνυμα σας ενημερώνει για την επιτυχή έκβαση της ενέργειας.

Οθόνη 207: Πρωτόκολλο Δωρεάν Παράδοσης και Παραλαβής - Μεταβολή


### Ακύρωση

Σας επιτρέπει να ακυρώσετε το **Πρωτόκολλο Δωρεάν Παράδοσης - Παραλαβής**.

Εισάγετε τα απαιτούμενα στοιχεία και πατήστε **Υποβολή Ακύρωσης**. Ένα σχετικό μήνυμα σας ενημερώνει για την επιτυχή έκβαση της ενέργειας.

Οθόνη 208: Πρωτόκολλο Δωρεάν Παράδοσης και Παραλαβής - Ακύρωση

### Οριστικοποίηση Πρωτοκόλλου

Σας επιτρέπει να οριστικοποιήσετε το **Δωρεάν Πρωτόκολλο Παράδοσης - Παραλαβής**. Πατήστε  για να επιστρέψετε στην οθόνη προβολής του **Δωρεάν Πρωτοκόλλου Παράδοσης - Παραλαβής**.

### Επαλήθευση Εμπορευμάτων

Σας επιτρέπει να καταχωρήσετε την επαλήθευση των σχετικών με το **Πρωτόκολλο Δωρεάν**

**Παράδοση - Παραλαβής** εμπορευμάτων. Πατήστε **Επιλογή Είδους** στο εμπόρευμα που επιθυμείτε.

A/A Είδους	A/A Προηγ. Παραστατικού	Κωδικός TARIC	Περιγραφή TARIC	Περιγραφή Εμπορεύματος	Αρχική Ποσότητα	Διαθέσιμη Ποσότητα	Ενέργειες
1	3			CT	0,04	0,04	<a href="#">Επιλογή Είδους</a>

Γραμμές ανα σελίδα: 20

**Οθόνη 209: Πρωτόκ. Δωρεάν Παράδοσης και Παραλαβής – Επαλήθευση Εμπ/των - Μεταβολή Στοιχείων Είδους**

Κάντε τις επιθυμητές αλλαγές και πατήστε **Καταχώρηση**.

Λειτουργίες | Εκτιμήσεις | Σύνδεσμοι | m1111n (custoff1) | Αποσύνδεση

ICISnet : Δηλωτικά (GR001102)

Αναζήτηση Πρωτοκόλλων Δωρεάν Παράδοσης Και Παραλαβής > Προβολή Πρωτοκόλλου > Επαλήθευση Εμπορευμάτων

>> Επαλήθευση Εμπορευμάτων >> Καταχώρηση

Αριθμός Πρωτοκόλλου: 12GRPF110200000416 Εκδοχή: 2 Κατάσταση: ΑΠΟΔΕΚΤΟ

A/A Είδους: 1  
 A/A Προηγ. Παραστατικού: 3  
 Αριθμός Επαλήθευσης: 1  
 Ημερ/νία Επαλήθευσης: 26/02/2013  
 Κωδικός TARIC:   
 Περιγραφή TARIC:   
 Περιγραφή Εμπορεύματος: CT  
 Ποσότητα: 0,04  
 Νόμισμα:   
 Ποσόν:   
 Πλήθος Αζήτητων Δεμάτων:   
 Πλήθος Αζήτητων Τεμαχίων:

**Οθόνη 210: Πρωτόκολλο Δωρεάν Παράδοσης και Παραλαβής - Επαλήθευση Εμπορευμάτων**

## 5.13 Δημιουργία Διαχείρισης Παραδοθέντων Ειδών / Οχημάτων στον ΟΔΔΥ

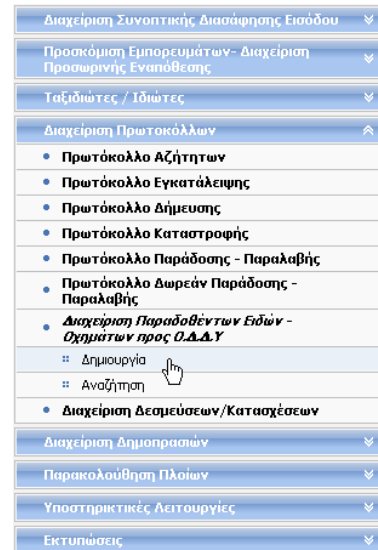
ΣΗΜΕΙΩΣΗ: Σύμφωνα με τις διατάξεις της αριθμ. Δ6Β1036140ΕΞ2012/05.03.2012 ΚΥΑ., ο Οργανισμός Διαχείρισης Δημοσίου Υλικού (Ο.Δ.Δ.Υ.) Α.Ε. καταργήθηκε και οι σκοποί και οι

αρμοδιότητές του ασκούνται από τη Διεύθυνση Διαχείρισης Δημόσιου Υλικού (Δι.Δ.Δ.Υ.) της Γενικής Διεύθυνσης Τελωνείων και Ειδικών Φόρων Κατανάλωσης του Υπουργείου Οικονομικών. Ως εκ τούτου, η ονομασία **Ο.Δ.Δ.Υ.**, όπου αναφέρεται στις οθόνες της ενότητας, θα αντικατασταθεί σε μεταγενέστερη έκδοση από την ονομασία Δι.Δ.Δ.Υ.

Από το βασικό ή το δυναμικό μενού, επιλέξτε:

➤ **Διαχείριση Πρωτοκόλλων → Διαχείριση Παραδοθέντων ειδών – Οχημάτων προς Ο.Δ.Δ.Υ. → Δημιουργία**

- Εμφανίζεται η οθόνη δημιουργίας Διαχείρισης Παραδοθέντων Οχημάτων στον ΟΔΔΥ.



Εισάγετε τα σχετικά στοιχεία και πατήστε **Υποβολή** για τη δημιουργία της **Διαχείρισης Παραδοθέντων Οχημάτων στον ΟΔΔΥ**. Εφόσον η καταχώρηση είναι επιτυχής, εμφανίζεται σχετικό μήνυμα με τον αριθμό καταχώρησης (MRN).

Οθόνη 211: Διαχείριση Παραδοθέντων Ειδών / Οχημάτων στον ΟΔΔΥ - Δημιουργία

## 5.14 Αναζήτηση Παραδοθέντων Ειδών / Οχημάτων στον ΟΔΔΥ

Από το βασικό ή το δυναμικό μενού, επιλέξτε:



➤ Διαχείριση Πρωτοκόλλων → Διαχείριση Παραδοθέντων ειδών – Οχημάτων προς Ο.Δ.Δ.Υ. → Αναζήτηση

- Εμφανίζεται η οθόνη αναζήτησης Παραδοθέντων Ειδών / Οχημάτων στον ΟΔΔΥ.

Διαχείριση Συνοπτικής Διάσφαξης Εισόδου
Προσκόμιση Εμπορευμάτων - Διαχείριση Προσωρινής Εναπόθεσης
Ταξιδιώτες / Ιδιώτες
Διαχείριση Πρωτοκόλλων
• Πρωτόκολλο Αζήτητων
• Πρωτόκολλο Εγκατάλειψης
• Πρωτόκολλο Δήμευσης
• Πρωτόκολλο Καταστροφής
• Πρωτόκολλο Παράδοσης - Παραλαβής
• Πρωτόκολλο Δωρεάν Παράδοσης - Παραλαβής
• Διαχείριση Παραδοθέντων Ειδών - Οχημάτων προς Ο.Δ.Δ.Υ
:: Δημιουργία
:: Αναζήτηση
• Διαχείριση Δεσμεύσεων/Κατασχέσεων
Διαχείριση Δημοπρασιών
Παρακολούθηση Πλοίων
Υποστηρικτικές Λειτουργίες
Εκτυπώσεις

Εάν θέλετε να πραγματοποιήσετε ανεύρεση μιας συγκεκριμένης **Διαχείρισης Παραδοθέντων Ειδών / Οχημάτων στον ΟΔΔΥ**, εισάγετε τον **Αριθμό Αναφοράς Κίνησης (MRN)** και πατήστε **Αναζήτηση**.

Εάν θέλετε να βρείτε περισσότερες από μία **Διαχειρίσεις Παραδοθέντων Οχημάτων στον ΟΔΔΥ** που να ικανοποιούν κοινά κριτήρια ή δεν γνωρίζετε τον **Αριθμό Αναφοράς Κίνησης (MRN)**, πατήστε **Άλλα Κριτήρια**, επιλέξτε τα κριτήρια που ανταποκρίνονται στις απαιτήσεις σας και πατήστε **Αναζήτηση**.

Οθόνη 212: Διαχείριση Παραδοθέντων Ειδών / Οχημάτων στον ΟΔΔΥ - Αναζήτηση

Η οθόνη θα εμφανίσει ένα ή περισσότερα αποτελέσματα, ανάλογα με τις επιλογές σας. Για να εμφανίσετε μια **Διαχείριση Παραδοθέντων Οχημάτων στον ΟΔΔΥ**, πατήστε το αντίστοιχο πεδίο **Προβολή** κάτω από τη στήλη **Ενέργειες**.

Λειτουργίες | Εκτύπωση | Συνδέσμοι | m1111h (custoff1) Αποσύνδεση

ICISnet : Δηλωτικά (GR001102)

Αναζήτηση Διασφρήσεων Παραδοθέντων Οχημάτων στον ΟΔΔΥ

» Αναζήτηση Διασφρήσεων Παραδοθέντων Οχημάτων στον ΟΔΔΥ Διαχείριση Παραδοθέντων Ειδών-Οχημάτων προς ΟΔΔΥ

MRN Άλλα Κριτήρια

Ημερ/νία Από Ημερ/νία Έως

Κατάσταση ΟΡΙΣΤΙΚΟΠΟΙΗΜΕΝΟ

Καθαρισμός Αναζήτηση

MRN	Τελενείο	Ημερ/νία Καταχώρησης	Κατάσταση	Έκδοση	Ενέργειες
12GRPO11020000417	GR001102	19/10/2012 13:20:55	ΟΡΙΣΤΙΚΟΠΟΙΗΜΕΝΟ	1	Προβολή
12GRPO11020000326	GR001102	31/08/2012 12:33:12	ΟΡΙΣΤΙΚΟΠΟΙΗΜΕΝΟ	1	Προβολή
12GRPO11020000294	GR001102	30/08/2012 16:23:37	ΟΡΙΣΤΙΚΟΠΟΙΗΜΕΝΟ	1	Προβολή
12GRPO11020000243	GR001102	29/08/2012 12:52:44	ΟΡΙΣΤΙΚΟΠΟΙΗΜΕΝΟ	1	Προβολή
12GRPO11020000227	GR001102	28/08/2012 15:53:21	ΟΡΙΣΤΙΚΟΠΟΙΗΜΕΝΟ	1	Προβολή
12GRPO11020000219	GR001102	28/08/2012 14:24:02	ΟΡΙΣΤΙΚΟΠΟΙΗΜΕΝΟ	4	Προβολή
12GRPO11020000195	GR001102	27/08/2012 10:19:38	ΟΡΙΣΤΙΚΟΠΟΙΗΜΕΝΟ	1	Προβολή
12GRPO11020000187	GR001102	24/08/2012 16:20:53	ΟΡΙΣΤΙΚΟΠΟΙΗΜΕΝΟ	1	Προβολή

Γραμμές ανα σελίδα: 20

Οθόνη 213: Διαχείριση Παραδοθέντων Ειδών / Οχημάτων στον ΟΔΔΥ - Αποτελέσματα αναζήτησης

Από την οθόνη αυτή μπορείτε να δείτε τα σχετικά στοιχεία, το **Ιστορικό** των τροποποιήσεων της **Διαχείρισης Παραδοθέντων Ειδών / Οχημάτων στον ΟΔΔΥ**, καθώς και να εκτελέσετε μια σειρά από **Ενέργειες**.

Λειτουργίες | Εκτύπωση | Συνδέσμοι | m1111h (custoff1) Αποσύνδεση

ICISnet : Δηλωτικά (GR001102)

Αναζήτηση Διασφρήσεων Παραδοθέντων Οχημάτων στον ΟΔΔΥ Προβολή Διαχείρισης Παραδοθέντων Ειδών/Οχημάτων Προς ΟΔΔΥ

» Προβολή Διαχείρισης Παραδοθέντων Ειδών/Οχημάτων Προς ΟΔΔΥ Ανανέωση Ιστορικό Ενέργειες

MRN: 12-GRPO1102-0000041-7 Έκδοχή: 1 Κατάσταση: ΟΡΙΣΤΙΚΟΠΟΙΗΜΕΝΟ

Τελενείο Εισόδου GR001102

Αριθμός Καταχώρησης 12GRPO110200000417

Ημ/νία Καταχώρησης 26/02/2013

Ημερομηνία Υποβολής 19/10/2012

Είδος 01 Επιδρομικό

Περιγραφή Άλλου Είδους

Κοινοτικό

Προηγούμενο Παραστατικό

Τύπος Προηγούμενου Παραστατικού Αίτηση Δηλωτικού

Αριθμός Αναφοράς Προηγούμενου Παραστατικού 12GRDA110200004501

Αρ. Είδους Προηγ. Παραστατικού 1

Ετοιχεία Οχήματος

Αριθμός Κυκλοφορίας q2eqe9ee

Αριθμός Πλαισίου 23e2e23e3e4233

Εθνικότητα GR Ελλάδα

Μάρκα sfsfe

Μοντέλο efssef

Κιβωσιός (c.c.) 1.200

Πρωτόκολλο Ο.Δ.Δ.Υ

Κατάσταση Οριστικό

Αριθμός Πρωτοκόλλου 232342423

Ημερομηνία 19/10/2012

Αριθμός Διαταγής 23322323

Παρατηρήσεις scssec

Οθόνη 214: Διαχείριση Παραδοθέντων Ειδών / Οχημάτων στον ΟΔΔΥ - Προβολή

## ΕΝΕΡΓΕΙΕΣ

### Εκτύπωση

Σας επιτρέπει να εκτυπώσετε τη **Διαχείριση Παραδοθέντων Ειδών / Οχημάτων στον ΟΔΔΥ**.

### Μεταβολή

Σας επιτρέπει να μεταβάλετε όλα τα στοιχεία που εμπεριέχονται στη **Διαχείριση Παραδοθέντων Ειδών / Οχημάτων στον ΟΔΔΥ**. Πραγματοποιήστε τις επιθυμητές μεταβολές και πατήστε **Αποθήκευση**. Ένα σχετικό μήνυμα σας ενημερώνει για την επιτυχή έκβαση της ενέργειας.

Λειτουργίες | Εκτιμώσεις | Σύνδεσμοι | fn111n (custoff1) Αποσύνδεση

ICISnet : Δηλωτικά

Αναζήτηση Διασφρήσεων Παραδοθέντων Οχημάτων στον ΟΔΔΥ ▶ Προβολή Διαχείρισης Παραδοθέντων Ειδών/Οχημάτων Προς ΟΔΔΥ ▶ Μεταβολή Διασφρήσεων

» Μεταβολή Διασφρήσεων Παραδοθέντων Οχημάτων στον ΟΔΔΥ Αποθήκευση

---

MRN: 13-GRPO1102-0000019-7 Εκδοχή: 1 Κατάσταση: ΑΠΟΔΕΚΤΟ

Τελωνείο Εισόδου	GR001102	Προηγούμενο Παραστατικό	
Αριθμός Καταχώρησης	13GRPO110200000197	Τύπος Προηγούμενου Παραστατικού	Χωρίς Δηλωτικά
Ημ/νία Καταχώρησης	26/02/2013	Αριθμός Αναφοράς Προηγούμενου Παραστατικού	
Ημερομηνία Υποβολής	15/02/2013	Αρ. Είδους Προηγ. Παραστατικού	
Είδος	04 (Τροχόσπτι(Συρόμενο))		
Περιγραφή Άλλου Είδους			
Κοινοτικό	<input type="checkbox"/>		

<b>Στοιχεία Οχήματος</b>		<b>Πρωτόκολλο Ο.Δ.Δ.Υ</b>	
Αριθμός Κυκλοφορίας	ψψψ	Κατάσταση	Οριστικό
Αριθμός Πλαισίου	2	Αριθμός Πρωτοκόλλου	1
Εθνικότητα	FR Γαλλία	Ημερομηνία	15/02/2013
Μάρκα	12	Αριθμός Διαταγής	2
Μοντέλο	21		
Κυβισμός (c.c.)	1.212		
Παρατηρήσεις	dd		

Οθόνη 215: Διαχείριση Παραδοθέντων Ειδών / Οχημάτων στον ΟΔΔΥ - Μεταβολή

### Ακύρωση

Σας επιτρέπει να ακυρώσετε ένα Πρωτόκολλο ΟΔΔΥ.

Εισάγετε τα απαιτούμενα στοιχεία και πατήστε **Υποβολή Ακύρωσης**. Ένα σχετικό μήνυμα σας ενημερώνει για την επιτυχή έκβαση της ενέργειας.

Λειτουργίες | Εκτιμώσεις | Σύνδεσμοι | fn111n (custoff1) Αποσύνδεση

ICISnet : Δηλωτικά

Αναζήτηση Διασφρήσεων Παραδοθέντων Οχημάτων στον ΟΔΔΥ ▶ Προβολή Διαχείρισης Παραδοθέντων Ειδών/Οχημάτων Προς ΟΔΔΥ ▶ Ακύρωση Διασφρήσεων

» Ακύρωση Διασφρήσεων Παραδοθέντων Οχημάτων στον ΟΔΔΥ Υποβολή Ακύρωσης

---


MRN: 13-GRPO1102-0000019-7 Εκδοχή: 1 Κατάσταση: ΑΠΟΔΕΚΤΟ

Ημερ/νία Αποδοχής	26/02/2013
Απολογία Ακύρωσης	

Οθόνη 216: Διαχείριση Παραδοθέντων Ειδών / Οχημάτων στον ΟΔΔΥ - Ακύρωση

### Οριστικοποίηση

Σας επιτρέπει να οριστικοποιήσετε τη Διαχείριση Παραδοθέντων Ειδών / Οχημάτων στον ΟΔΔΥ.

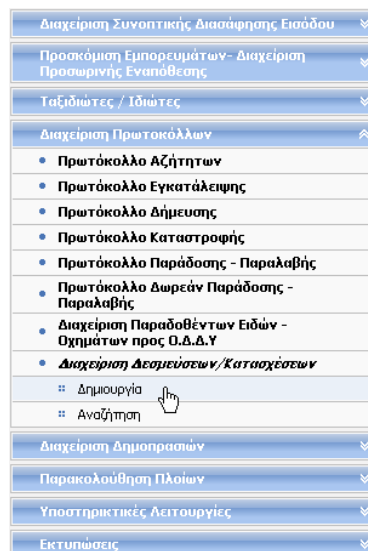
Πατήστε  για να επιστρέψετε στην οθόνη προβολής του παραστατικού.

## 5.15 Δημιουργία Διαχείρισης Δεσμεύσεων/Κατασχέσεων

Από το βασικό ή το δυναμικό μενού, επιλέξτε:

➤ Διαχείριση Πρωτοκόλλων → Διαχείριση Δεσμεύσεων/Κατασχέσεων → Δημιουργία

- Εμφανίζεται η οθόνη δημιουργίας Δεσμεύσεων/Κατασχέσεων.



Εισάγετε τα σχετικά στοιχεία και στη συνέχεια επιλέξτε την ενότητα **Είδη**.

Οθόνη 217: Δεσμεύσεις/Κατασχέσεις - Δημιουργία

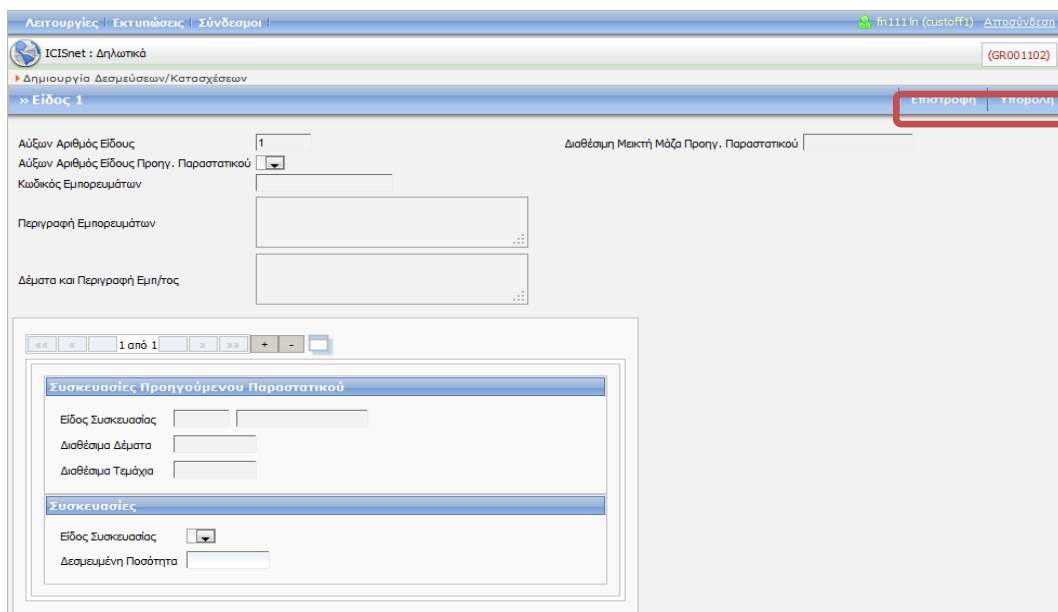
Για να καταχωρήσετε ένα είδος, πατήστε **Προσθήκη Είδους**.

Οθόνη 218: Δεσμεύσεις/Κατασχέσεις – Προσθήκη Είδους

Εισάγετε τα σχετικά στοιχεία του είδους.

Εάν δεν χρειάζεται να προσθέσετε άλλα είδη και επιθυμείτε να υποβάλετε άμεσα το **Πρωτόκολλο Δεσμεύσεων/Κατασχέσεων**, πατήστε **Υποβολή**.

Για να προσθέσετε άλλα είδη πριν την υποβολή, πατήστε **Επιστροφή** και στη συνέχεια ακολουθήστε την ανωτέρω διαδικασία για να καταχωρήσετε ένα επιπλέον είδος.

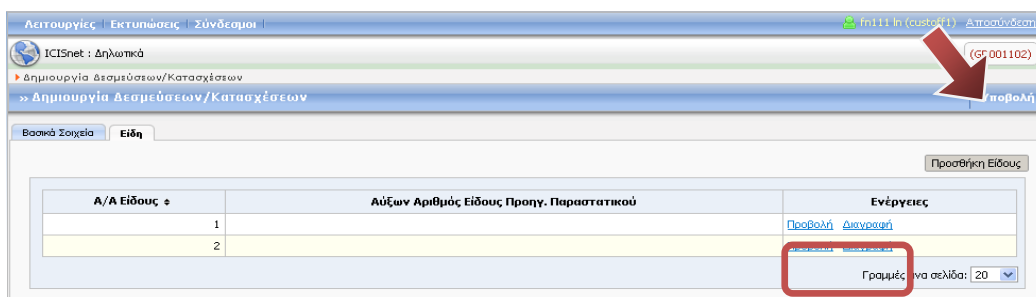


Οθόνη 219: Δεσμεύσεις/Κατασχέσεις – Δημιουργία Είδους

Επιστρέφοντας στη λίστα των καταχωρημένων ειδών, εμφανίζεται μια συνοπτική εικόνα των ειδών που έχετε καταχωρήσει.

Μπορείτε να προβάλετε ή/και να διαγράψετε τα είδη που έχετε δημιουργήσει, πατώντας **Προβολή** ή **Διαγραφή** αντίστοιχα, δίπλα από το είδος που επιθυμείτε.

Αφού ολοκληρώσετε την καταχώρηση των ειδών, πατήστε **Υποβολή** για να ολοκληρώσετε τη δημιουργία της **Δέσμευσης / Κατάσχεσης**. Εφόσον η καταχώρηση είναι επιτυχής, εμφανίζεται σχετικό μήνυμα με τον αριθμό καταχώρησης.



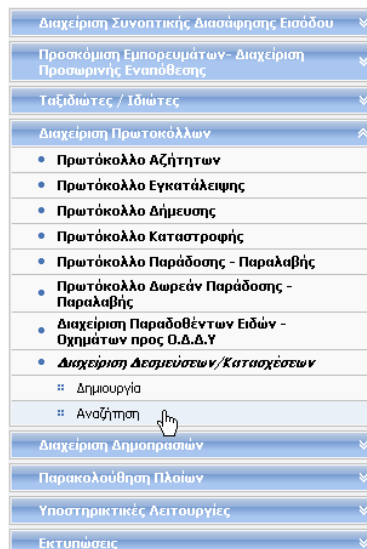
Οθόνη 220: Δεσμεύσεις/Κατασχέσεις – Συνοπτική Εικόνα Ειδών

## 5.16 Αναζήτηση Δεσμεύσεων/Κατασχέσεων

Από το βασικό ή το δυναμικό μενού, επιλέξτε:

➤ **Διαχείριση Πρωτοκόλλων → Διαχείριση Δεσμεύσεων/Κατασχέσεων → Αναζήτηση**

- Εμφανίζεται η οθόνη αναζήτησης Δεσμεύσεων/Κατασχέσεων.



Εάν θέλετε να πραγματοποιήσετε ανεύρεση μιας συγκεκριμένης **Δέσμευσης/Κατάσχεσης**, εισάγετε τον **Αριθμό Αναφοράς Κίνησης (MRN)** και πατήστε **Αναζήτηση**.

Εάν θέλετε να βρείτε περισσότερες από μία **Δεσμεύσεις/Κατασχέσεις** που να ικανοποιούν κοινά κριτήρια ή δεν γνωρίζετε τον **Αριθμό Αναφοράς Κίνησης (MRN)**, πατήστε **Άλλα Κριτήρια**, επιλέξτε τα κριτήρια που ανταποκρίνονται στις απαιτήσεις σας και πατήστε **Αναζήτηση**.

Οθόνη 221: Δεσμεύσεις/Κατασχέσεις - Αναζήτηση

Η οθόνη θα εμφανίσει ένα ή περισσότερα αποτελέσματα, ανάλογα με τις επιλογές σας. Για να εμφανίσετε μία **Δέσμευση/Κατάσχεση**, πατήστε το αντίστοιχο πεδίο **Προβολή** κάτω από τη στήλη **Ενέργειες**.

Αναφορά Εγγράφου	Κατάσταση	Έκδοχή	Τελωνείο	Ημερ/νία και Ώρα Αποδοχής	Ενέργειες
13GRCR110200000182	ΑΠΟΔΕΚΤΟ	1	GR001102	26/02/2013 15:20:40	<a href="#">Προβολή</a>
13GRCR110200000174	ΑΠΟΔΕΚΤΟ	1	GR001102	25/02/2013 14:34:11	<a href="#">Προβολή</a>
13GRCR110200000166	ΑΠΟΔΕΚΤΟ	1	GR001102	22/02/2013 15:18:45	<a href="#">Προβολή</a>
13GRCR110200000158	ΑΠΟΔΕΚΤΟ	1	GR001102	22/02/2013 12:02:31	<a href="#">Προβολή</a>
13GRCR110200000131	ΑΠΟΔΕΚΤΟ	1	GR001102	11/02/2013 11:26:23	<a href="#">Προβολή</a>
13GRCR110200000115	ΑΠΟΔΕΚΤΟ	1	GR001102	06/02/2013 16:27:44	<a href="#">Προβολή</a>
13GRCR110200000107	ΑΠΟΔΕΚΤΟ	1	GR001102	06/02/2013 16:01:08	<a href="#">Προβολή</a>
13GRCR110200000091	ΑΠΟΔΕΚΤΟ	1	GR001102	05/02/2013 10:26:34	<a href="#">Προβολή</a>
13GRCR110200000083	ΑΠΟΔΕΚΤΟ	1	GR001102	24/01/2013 12:21:47	<a href="#">Προβολή</a>
13GRCR110200000032	ΑΠΟΔΕΚΤΟ	1	GR001102	11/01/2013 17:32:23	<a href="#">Προβολή</a>
13GRCR110200000024	ΑΠΟΔΕΚΤΟ	1	GR001102	10/01/2013 14:49:25	<a href="#">Προβολή</a>
12GRCR110200000892	ΑΠΟΔΕΚΤΟ	1	GR001102	20/12/2012 12:58:36	<a href="#">Προβολή</a>
12GRCR110200000876	ΑΠΟΔΕΚΤΟ	1	GR001102	13/12/2012 15:49:32	<a href="#">Προβολή</a>
12GRCR110200000817	ΑΠΟΔΕΚΤΟ	1	GR001102	04/12/2012 17:01:54	<a href="#">Προβολή</a>
12GRCR110200000777	ΑΠΟΔΕΚΤΟ	1	GR001102	24/11/2012 16:18:37	<a href="#">Προβολή</a>
12GRCR110200000750	ΑΠΟΔΕΚΤΟ	1	GR001102	23/11/2012 17:42:38	<a href="#">Προβολή</a>
12GRCR110200000678	ΑΠΟΔΕΚΤΟ	1	GR001102	23/10/2012 17:50:34	<a href="#">Προβολή</a>
12GRCR110200000627	ΑΠΟΔΕΚΤΟ	1	GR001102	25/09/2012 15:33:56	<a href="#">Προβολή</a>
12GRCR110200000619	ΑΠΟΔΕΚΤΟ	1	GR001102	24/09/2012 15:43:49	<a href="#">Προβολή</a>
12GRCR110200000397	ΑΠΟΔΕΚΤΟ	1	GR001102	29/08/2012 14:45:33	<a href="#">Προβολή</a>

Οθόνη 222: Δεσμεύσεις/Κατασχέσεις - Αποτελέσματα αναζήτησης

Η οθόνη προβολής της **Δέσμευσης/Κατάσχεσης** αποτελείται, όπως μπορείτε να δείτε και από τη σχετική εικόνα, από τις εξής βασικές ενότητες: **Βασικά Στοιχεία, Είδη.**

Από την οθόνη αυτή μπορείτε επίσης να εκτελέσετε μια σειρά από **Ενέργειες.**

MRN: 13-GRCR1102-0000018-2 Έκδοχή: 1 Κατάσταση: ΑΠΟΔΕΚΤΟ

**Βασικά Στοιχεία** | Είδη

Ημερ/νία Δέσμευσης: 26/02/2013 15:20:40  
 Ημερ/νία Αποδέσμευσης:   
 Ημερ/νία Υποβολής: 26/02/2013 15:18:01

**Προηγούμενο Παραστατικό**

Τύπος Παραστατικού: 02 Αίτηση Δηλωτικού  
 Αριθμός Αναφοράς: 13GRDA110200001518  
 Σύνολο Ειδών: 7  
 Κατάσταση: ΟΡΙΣΤΙΚΟΠΟΙΗΜΕΝΟ  
 Τελωνείο: GR001102 ΕΛΕΥΣΙΝΑΣ  
 Ημερ/νία Παραστατικού: 25/02/2013

**Στοιχεία Δέσμευσης**

Απολογία Δέσμευσης /Κατάσχεσης: fgh  
 Παρατηρήσεις Δέσμευσης: dffhgh

**Στοιχεία Αποδέσμευσης**

Δικαστική Απόφαση:   
 Παρατηρήσεις Αποδέσμευσης:   
 Αριθμός Κατάσχεσης (Όταν είναι από άλλη υπηρεσία): GR001102 ΕΛΕΥΣΙΝΑΣ  
 Περιγραφή: qwerty  
 Έτος: 2012  
 Αριθμός Αναφοράς: qwertyu  
 Ημερ/νία Έκδοσης:   
 Αριθμός Κατάσχεσης (Όταν είναι Οικογεν):   
 Περιγραφή:   
 Έτος:   
 Α/Α Είδους:   
 Ημερομηνία καταχώρησης:   
 Υπηρεσία (Τελωνείο):   
 Περιγραφή:   
 Έτος:   
 Α/Α Είδους:   
 Ημερομηνία καταχώρησης:

Οθόνη 223: Δεσμεύσεις/Κατασχέσεις - Προβολή

**ΕΝΕΡΓΕΙΕΣ**

### Αποδέσμευση Δεσμεύσεων/Κατασχέσεων

Σας επιτρέπει να αποδεσμεύσετε τη **Δέσμευση/Κατάσχεση**, υποβάλλοντας σχετικό αίτημα.

Εισάγετε τα απαιτούμενα στοιχεία και πατήστε **Υποβολή Αίτησης Αποδέσμευσης**. Ένα σχετικό μήνυμα σας ενημερώνει για την επιτυχή έκβαση της ενέργειας.

Λειτουργίες | Εκτυπώσεις | Σύνδεσμοι

ICISnet : Δηλωτικά

Αναζήτηση Δεσμεύσεων/Κατασχέσεων > Προβολή Δεσμεύσεων/Κατασχέσεων > Αποδέσμευση

>> Αποδέσμευση Δεσμεύσεων/Κατασχέσεων

Υποβολή Αίτησης Αποδέσμευσης

MRN: 13-GRCR1102-0000018-2 Έκδοχή: 1 Κατάσταση: ΑΠΟΔΕΚΤΟ

Δικαστική Απόφαση

Παρατηρήσεις Αποδέσμευσης

Οθόνη 224: Δεσμεύσεις/Κατασχέσεις -Αποδέσμευση



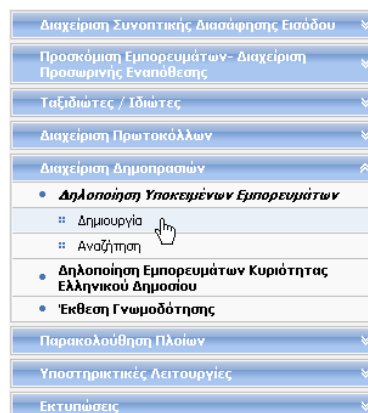
## 6. Διαχείριση Δημοπρασιών

### 6.1 Δημιουργία Δηλοποιήσεων Εμπορευμάτων Υποκείμενων σε Δασμούς και Φόρους

Από το βασικό ή το δυναμικό μενού, επιλέξτε:

➤ **Διαχείριση Δημοπρασιών → Δηλοποίηση Υποκείμενων Εμπορευμάτων → Δημιουργία**

- Εμφανίζεται η οθόνη δημιουργίας Δηλοποιήσεων Εμπορευμάτων Υποκείμενων σε Δασμούς και Φόρους.



Εισάγετε την **Ημερομηνία Δημοπρασίας** και πατήστε **Προσθήκη Είδους** για να καταχωρήσετε ένα είδος.

Οθόνη 225: Δηλοποίηση Υποκείμενων Εμπορευμάτων – Δημιουργία

Εισάγετε τα σχετικά στοιχεία του είδους.

Εάν δεν χρειάζεται να προσθέσετε άλλα είδη και επιθυμείτε να υποβάλετε άμεσα τη **Δηλοποίηση Εμπορευμάτων Υποκείμενων σε Δασμούς και Φόρους**, πατήστε **Υποβολή**.

Για να προσθέσετε άλλα είδη προτού υποβάλετε τη **Δηλοποίηση**, πατήστε **Επιστροφή** και στη συνέχεια ακολουθήστε την ανωτέρω διαδικασία για να καταχωρήσετε ένα επιπλέον είδος.

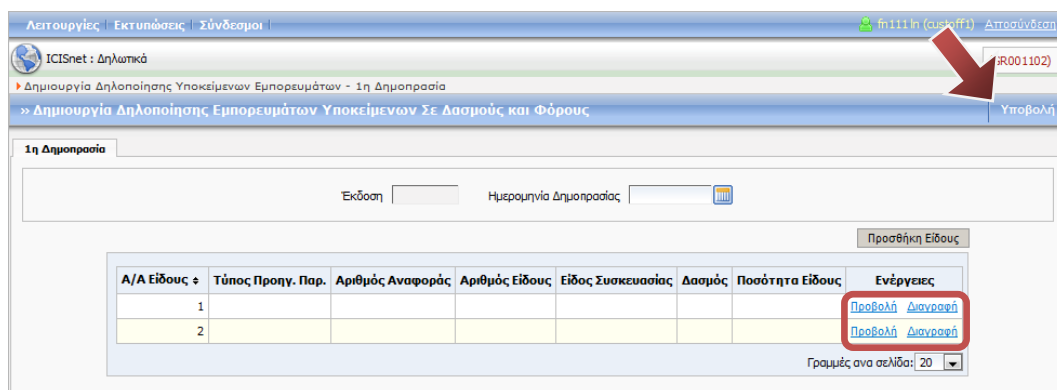
Οθόνη 226: Δηλοποίηση Υποκείμενων Εμπορευμάτων – Δημιουργία Είδους

Επιστρέφοντας στη λίστα των καταχωρημένων ειδών, εμφανίζεται μια συνοπτική εικόνα των ειδών

που έχετε καταχωρήσει.

Μπορείτε να προβάλετε ή/και να διαγράψετε τα είδη που έχετε δημιουργήσει, πατώντας **Προβολή** ή **Διαγραφή** αντίστοιχα, δίπλα από το είδος που επιθυμείτε.

Αφού ολοκληρώσετε την καταχώρηση των ειδών, πατήστε **Υποβολή** για να ολοκληρώσετε τη δημιουργία της **Δηλοποίησης Εμπορευμάτων Υποκείμενων σε Δασμούς και Φόρους**. Εφόσον η καταχώρηση είναι επιτυχής, εμφανίζεται σχετικό μήνυμα με τον αριθμό καταχώρησης.



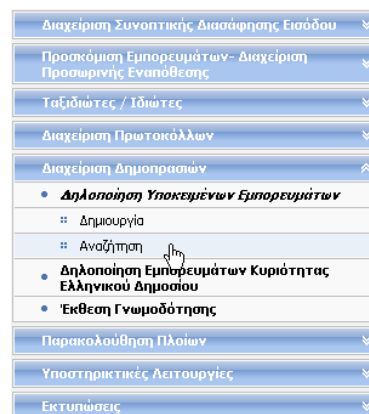
Οθόνη 227: Δηλοποίηση Υποκείμενων Εμπορευμάτων – Συνοπτική Εικόνα Ειδών

## 6.2 Αναζήτηση Δηλοποιήσεων Εμπορευμάτων Υποκείμενων σε Δασμούς και Φόρους

Από το βασικό ή το δυναμικό μενού, επιλέξτε:

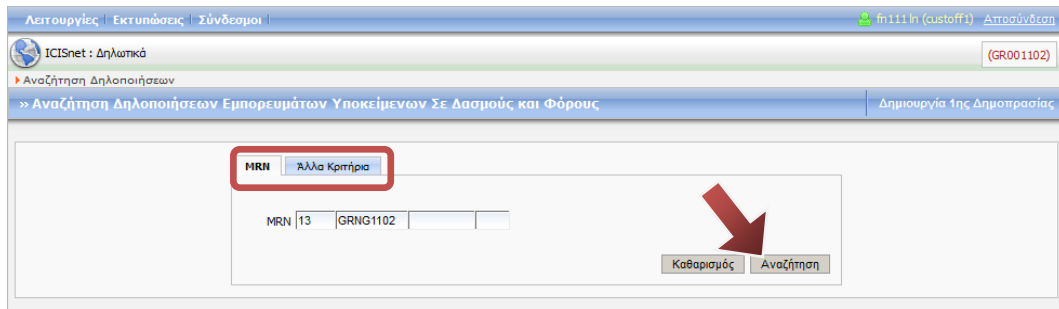
### ➤ Διαχείριση Δημοπρασιών → Δηλοποίηση Υποκείμενων Εμπορευμάτων → Αναζήτηση

- Εμφανίζεται η οθόνη αναζήτησης Δηλοποιήσεων Εμπορευμάτων Υποκείμενων σε Δασμούς και Φόρους.



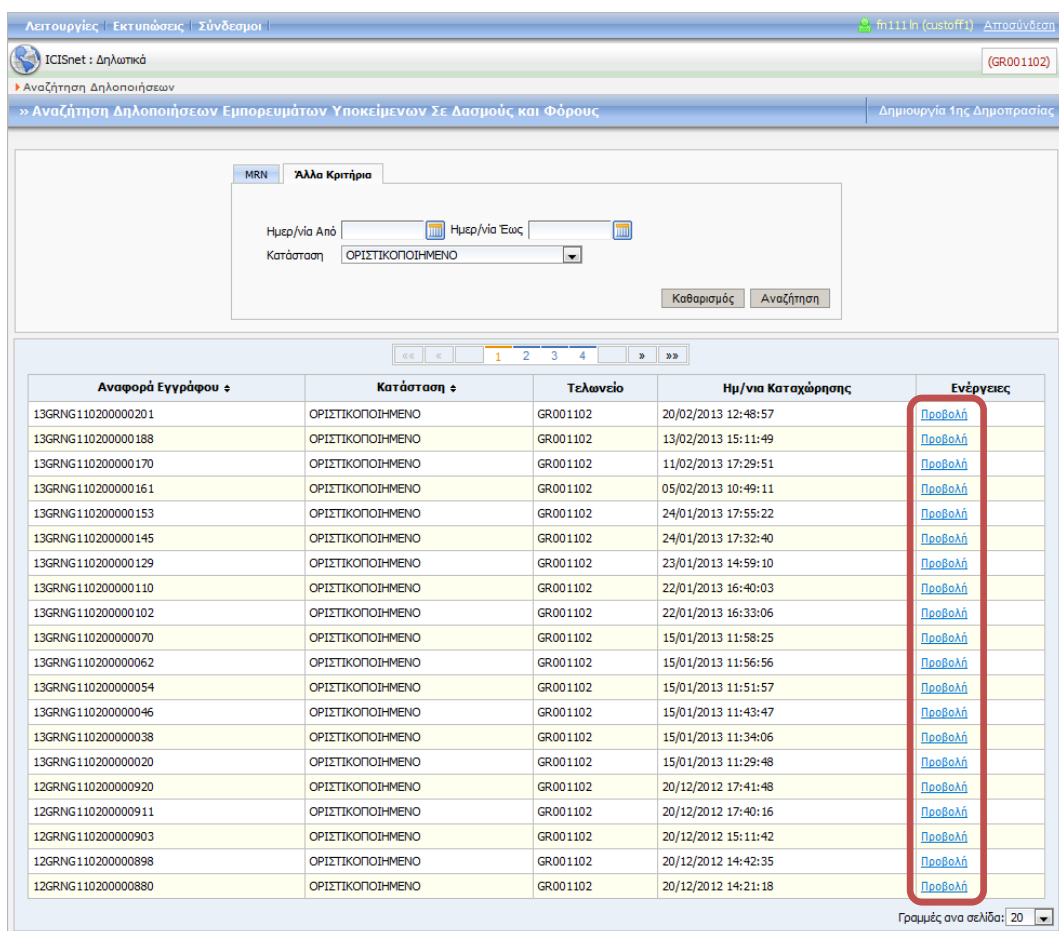
Εάν θέλετε να πραγματοποιήσετε ανεύρεση μιας συγκεκριμένης **Δηλοποίησης Εμπορευμάτων Υποκείμενων σε Δασμούς και Φόρους**, εισάγετε τον **Αριθμό Αναφοράς Κίνησης (MRN)** και πατήστε **Αναζήτηση**.

Εάν θέλετε να βρείτε περισσότερες από μία **Δηλοποιήσεις Εμπορευμάτων Υποκείμενων σε Δασμούς και Φόρους** που να ικανοποιούν κοινά κριτήρια ή δεν γνωρίζετε τον **Αριθμό Αναφοράς Κίνησης (MRN)**, πατήστε **Άλλα Κριτήρια**, επιλέξτε τα κριτήρια που ανταποκρίνονται στις απαιτήσεις σας και πατήστε **Αναζήτηση**.



Οθόνη 228: Δηλοποίηση Υποκείμενων Εμπορευμάτων - Αναζήτηση

Η οθόνη θα εμφανίσει ένα ή περισσότερα αποτελέσματα, ανάλογα με τις επιλογές σας. Για να εμφανίσετε μια **Δηλοποίηση Εμπορευμάτων Υποκείμενων σε Δασμούς και Φόρους**, πατήστε το αντίστοιχο πεδίο **Προβολή** κάτω από τη στήλη **Ενέργειες**.



Οθόνη 229: Δηλοποίηση Υποκείμενων Εμπορευμάτων - Αποτελέσματα αναζήτησης

Η οθόνη προβολής της **Δηλοποίησης Εμπορευμάτων Υποκείμενων σε Δασμούς και Φόρους** αποτελείται, όπως μπορείτε να δείτε και από τη σχετική εικόνα, από τις εξής βασικές ενότητες: **1<sup>η</sup> Δημοπρασία**, **2<sup>η</sup> Δημοπρασία**, **3<sup>η</sup> Δημοπρασία**, **Γνωμοδότηση**.

Από την οθόνη αυτή μπορείτε επίσης να δείτε το **Ιστορικό** των τροποποιήσεων της **Δηλοποίησης**, καθώς και να εκτελέσετε μια σειρά από **Ενέργειες**.

Αετιουργίες | Εκτυπώσεις | Σύνδεσμοι | m1111h (custoff1) Αποσύνδεση

ICISnet : Δηλωτικά (GR001102)

Αναζήτηση Δηλοποιήσεων > Προβολή Δηλοποίησης

» Προβολή Δηλοποίησης Εμπορευμάτων Υποκείμενων σε Δασμούς και Φόρους Ανανέωση Ιστορικό **Ενέργειες**

MRN: 13-GRNG1102-0000020-1 Εκδοχή: 1 Κατάσταση: ΟΡΙΣΤΙΚΟΠΟΙΗΜΕΝΟ

1η Δημοπρασία | 2η Δημοπρασία | 3η Δημοπρασία | Γνωμοδότηση

Έκδοση  Ημερομηνία Δημοπρασίας: [20/02/2013]

A/A Είδους	Τύπος Προηγ. Παρ.	Αριθμός Αναφοράς	Αριθμός Είδους	Είδος Συσκευασίας	Δασμός	Ποσότητα Είδους	Ενέργειες
1	01	13GRDH110200001601	(1)	VL	0	1.000.000	<a href="#">Προβολή</a>

Γραμμές ανα σελίδα: 20

Οθόνη 230: Δηλοποίηση Υποκείμενων Εμπορευμάτων - Προβολή

## Ενέργειες

### Εκτύπωση Δηλοποίησης

Σας επιτρέπει να εκτυπώσετε τη **Δηλοποίηση Εμπορευμάτων Υποκείμενων σε Δασμούς και Φόρους** (Διακήρυξη για ανάρτηση στο Portal της Υπηρεσίας).

### Μεταβολή 1<sup>ης</sup> Δημοπρασίας

Σας επιτρέπει να διαγράψετε τα ήδη υπάρχοντα είδη ή/και να προσθέσετε νέα είδη στην 1<sup>η</sup> Δημοπρασία.

Για να διαγράψετε ένα καταχωρημένο είδος, πατήστε το πεδίο **Διαγραφή** που αντιστοιχεί σε αυτό. Για να προσθέσετε ένα είδος, πατήστε **Προσθήκη Είδους**.

Αετιουργίες | Εκτυπώσεις | Σύνδεσμοι | m1111h (custoff1) Αποσύνδεση

ICISnet : Δηλωτικά (GR001102)

Αναζήτηση Δηλοποιήσεων > Προβολή Δηλοποίησης > Μεταβολή 1ης Δημοπρασίας

» Μεταβολή 1ης Δημοπρασίας Αποθήκευση

MRN: 13-GRNM1102-0000012-2 Εκδοχή: 1 Κατάσταση: ΕΠΕΞΕΡΓΑΣΙΑ ΠΡΩΤΗΣ ΔΗΜΟΠΡΑΣΙΑΣ

1η Δημοπρασία

Έκδοση  Ημερομηνία Δημοπρασίας: [22/02/2013]

**Προσθήκη Είδους**

A/A Είδους	Τύπος Προηγ. Παρ.	Αριθμός Αναφοράς	Αριθμός Είδους	Είδος Συσκευασίας	Δασμός	Ποσότητα Είδους	Ενέργειες
1	05	13GRPE110200000270	(2)	CT	01		<a href="#">Προσθήκη</a> <a href="#">Διαγραφή</a>

Γραμμές ανα σελίδα: 20

Οθόνη 231: Δηλοποίηση Υποκείμενων Εμπορευμάτων - Μεταβολή Δημοπρασίας

Εισάγετε τα σχετικά στοιχεία και πατήστε **Επιστροφή**, εφόσον επιθυμείτε να προσθέσετε και άλλο είδος, ή **Υποβολή** για να υποβάλετε άμεσα την τροποποιημένη 1<sup>η</sup> Δημοπρασία.

Αετιουργίες | Εκτυπώσεις | Σύνδεσμοι | m1111h (custoff1) Αποσύνδεση

ICISnet : Δηλωτικά (GR001102)

Αναζήτηση Δηλοποιήσεων > Προβολή Δηλοποίησης > Μεταβολή 1ης Δημοπρασίας

» Είδος 2 **Επιστροφή** **Υποβολή**

Αύξων Αριθμός: [2]

Είδος Προηγούμενου Παραστατικού:

Αριθμός Αναφοράς:

Αριθμός Είδους:

Περιγραφή Εμπορευμάτων:

Είδος Συσκευασίας:

Δασμός:

Ποσότητα Είδους:

Αρχική Ποσότητα Δημοπρασίας:

Οθόνη 232: Δηλοποίηση Υποκείμενων Εμπορευμάτων - Δημιουργία Είδους

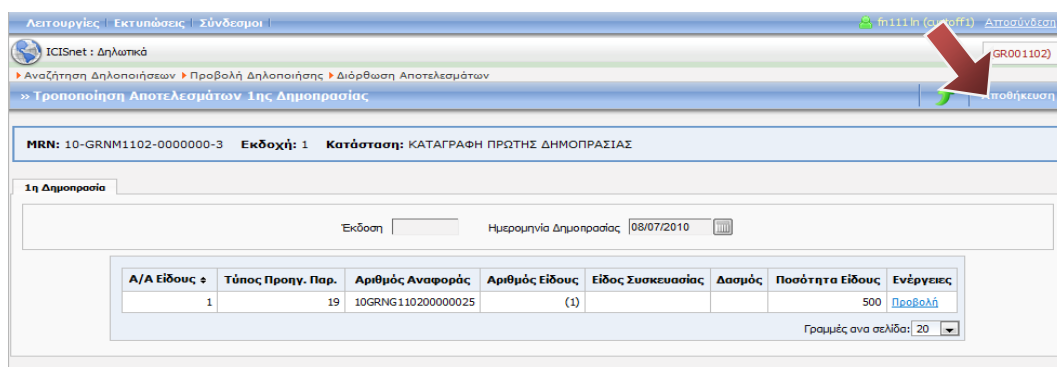
Εάν έχετε ολοκληρώσει την προσθαφαίρεση των ειδών που επιθυμείτε και βρίσκεστε στην οθόνη

μεταβολής της 1<sup>ης</sup> δημοπρασίας, πατήστε **Αποθήκευση** για να αποθηκεύσετε την τροποποιημένη 1<sup>η</sup> **Δημοπρασία**. Ένα σχετικό μήνυμα σας ενημερώνει για την επιτυχή έκβαση της ενέργειας.

### Τροποποίηση Αποτελεσμάτων 1<sup>ης</sup> Δημοπρασίας

Σας επιτρέπει να τροποποιήσετε τα αποτελέσματα της 1<sup>ης</sup> Δημοπρασίας που αφορούν στη **Δηλοποίηση Εμπορευμάτων Υποκείμενων σε Δασμούς και Φόρους**.

Εισάγετε την επιθυμητή **Ημερομηνία Δημοπρασίας** και πατήστε **Αποθήκευση**.



MRN: 10-GRNM1102-0000000-3 Εκδοχή: 1 Κατάσταση: ΚΑΤΑΓΡΑΦΗ ΠΡΩΤΗΣ ΔΗΜΟΠΡΑΣΙΑΣ

1η Δημοπρασία


Έκδοση:  Ημερομηνία Δημοπρασίας: 08/07/2010

A/A Είδους	Τύπος Προηγ. Παρ.	Αριθμός Αναφοράς	Αριθμός Είδους	Είδος Συσκευασίας	Δασμός	Ποσότητα Είδους	Ενέργειες
1	19	10GRNG110200000025	(1)			500	<a href="#">Προβολή</a>

Γραμμές ανα σελίδα: 20

Οθόνη 233: Δηλοποίηση Υποκείμενων Εμπορευμάτων - Τροποποίηση Αποτελεσμάτων Δημοπρασίας

### Καταχώρηση Αποτελεσμάτων 1<sup>ης</sup>/2<sup>ης</sup> Δημοπρασίας

Σας επιτρέπει να καταχωρήσετε τα αποτελέσματα της 1<sup>ης</sup>/2<sup>ης</sup> Δημοπρασίας που αφορούν στη **Δηλοποίηση Εμπορευμάτων Υποκείμενων σε Δασμούς και Φόρους**. Πατήστε  για να επιστρέψετε στην οθόνη προβολής της **Δηλοποίησης**.

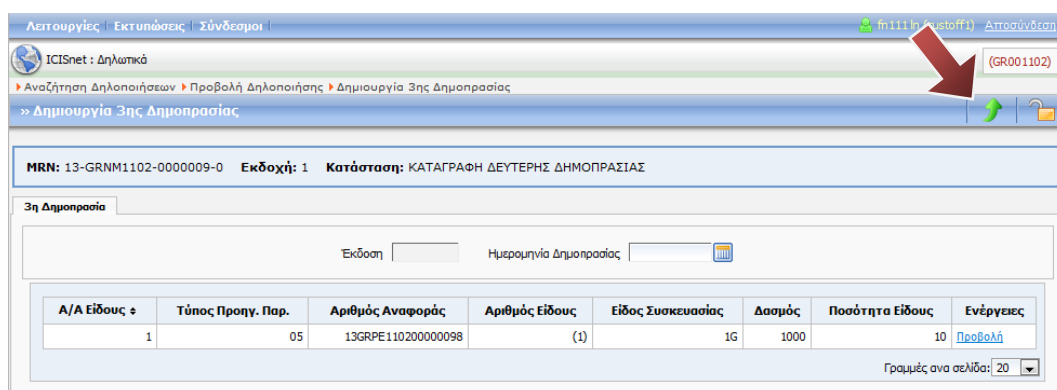
### Τροποποίηση Αποτελεσμάτων 2<sup>ης</sup> Δημοπρασίας

Σας επιτρέπει να διορθώσετε τα αποτελέσματα της 2<sup>ης</sup> Δημοπρασίας και πραγματοποιείται με τον ίδιο τρόπο όπως και στην 1<sup>η</sup> Δημοπρασία.

### Δημιουργία 2ης/3ης Δημοπρασίας

Σας επιτρέπει να δημιουργήσετε τη 2<sup>η</sup>/3<sup>η</sup> **Δημοπρασία** εφόσον τα είδη δεν δημοπρατήθηκαν με την πρώτη.

Εισάγετε την επιθυμητή **Ημερομηνία Δημοπρασίας** και πατήστε  για να επιστρέψετε στην οθόνη προβολής της **Δηλοποίησης Εμπορευμάτων Υποκείμενων σε Δασμούς και Φόρους**.



MRN: 13-GRNM1102-0000009-0 Εκδοχή: 1 Κατάσταση: ΚΑΤΑΓΡΑΦΗ ΔΕΥΤΕΡΗΣ ΔΗΜΟΠΡΑΣΙΑΣ

3η Δημοπρασία

Έκδοση:  Ημερομηνία Δημοπρασίας:

A/A Είδους	Τύπος Προηγ. Παρ.	Αριθμός Αναφοράς	Αριθμός Είδους	Είδος Συσκευασίας	Δασμός	Ποσότητα Είδους	Ενέργειες
1	05	13GRPE110200000098	(1)		1G	1000	10 <a href="#">Προβολή</a>

Γραμμές ανα σελίδα: 20

Οθόνη 234: Δηλοποίηση Υποκείμενων Εμπορευμάτων - Δημιουργία Δημοπρασίας

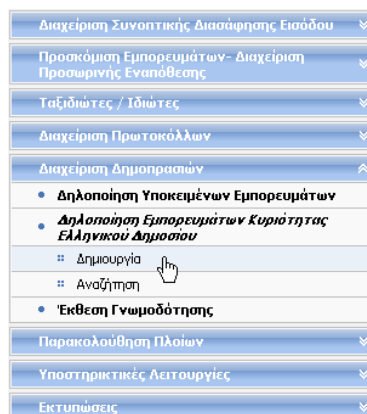
## 6.3 Δημιουργία Δηλοποίησης Εμπορευμάτων Κυριότητας

## Ελληνικού Δημοσίου

Από το βασικό ή το δυναμικό μενού, επιλέξτε:

➤ **Διαχείριση Δημοπρασιών → Δηλοποίηση Εμπορευμάτων Κυριότητας Ελληνικού Δημοσίου → Δημιουργία**

- Εμφανίζεται η οθόνη δημιουργίας Δηλοποιήσεων Εμπορευμάτων Κυριότητας Ελληνικού Δημοσίου.



Εισάγετε την **Ημερομηνία Δημοπρασίας** και πατήστε **Προσθήκη Είδους** για να καταχωρήσετε ένα είδος.

Οθόνη 235: Δηλοποίηση Εμπορευμάτων Κυριότητας Ελληνικού Δημοσίου - Δημιουργία

Εισάγετε τα σχετικά στοιχεία του είδους.

Εάν δεν χρειάζεται να προσθέσετε άλλα είδη και επιθυμείτε να υποβάλετε άμεσα τη **Δηλοποίηση Εμπορευμάτων Κυριότητας Ελληνικού Δημοσίου**, πατήστε **Υποβολή**.

Για να προσθέσετε άλλα είδη προτού υποβάλετε τη **Δηλοποίηση**, πατήστε **Επιστροφή** και στη συνέχεια ακολουθήστε την ανωτέρω διαδικασία για να καταχωρήσετε ένα επιπλέον είδος.

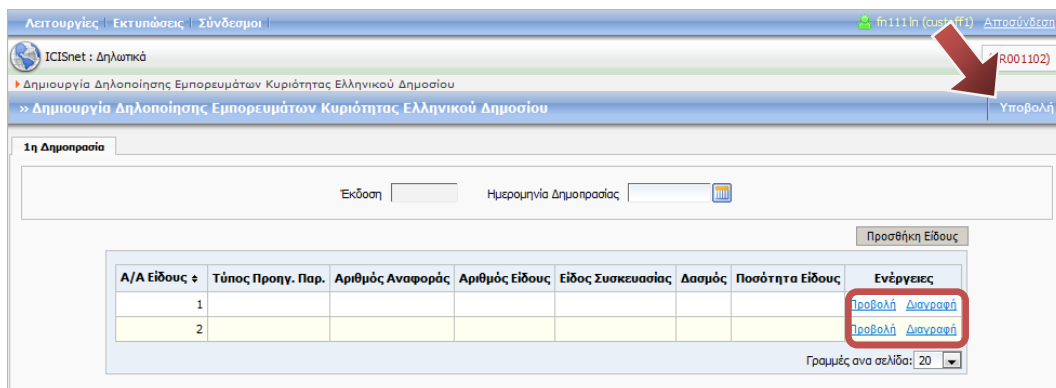
Οθόνη 236: Δηλοποίηση Εμπορευμάτων Κυριότητας Ελληνικού Δημοσίου– Δημιουργία Είδους

Επιστρέφοντας στη λίστα των καταχωρημένων ειδών, εμφανίζεται μια συνοπτική εικόνα των ειδών

που έχετε καταχωρήσει.

Μπορείτε να προβάλετε ή/και να διαγράψετε, τα είδη που έχετε δημιουργήσει, πατώντας **Προβολή** ή **Διαγραφή** αντίστοιχα, δίπλα από το είδος που επιθυμείτε.

Αφού ολοκληρώσετε την καταχώρηση των ειδών, πατήστε **Υποβολή** για να ολοκληρώσετε τη δημιουργία του **Πρωτοκόλλου Δηλοποίησης Εμπορευμάτων Κυριότητας Ελληνικού Δημοσίου**. Εφόσον η καταχώρηση είναι επιτυχής, εμφανίζεται σχετικό μήνυμα με τον αριθμό καταχώρησης.




Οθόνη 237: Δηλοποίηση Εμπορευμάτων Κυριότητας Ελληνικού Δημοσίου – Συνοπτική Εικόνα Ειδών

## 6.4 Αναζήτηση Δηλοποίησης Εμπορευμάτων Κυριότητας Ελληνικού Δημοσίου

Από το βασικό ή το δυναμικό μενού, επιλέξτε:

### ➤ Διαχείριση Δημοπρασιών → Δηλοποίηση Εμπορευμάτων Κυριότητας Ελληνικού Δημοσίου → Αναζήτηση

- Εμφανίζεται η οθόνη αναζήτησης Δηλοποιήσεων Εμπορευμάτων Κυριότητας Ελληνικού Δημοσίου.



Εάν θέλετε να πραγματοποιήσετε ανεύρεση μιας συγκεκριμένης **Δηλοποίησης Εμπορευμάτων Κυριότητας Ελληνικού Δημοσίου**, εισάγετε τον **Αριθμό Αναφοράς Κίνησης (MRN)** και πατήστε **Αναζήτηση**.

Εάν θέλετε να βρείτε περισσότερες από μία **Δηλοποιήσεις** που να ικανοποιούν κοινά κριτήρια ή δεν γνωρίζετε τον **Αριθμό Αναφοράς Κίνησης (MRN)**, πατήστε **Άλλα Κριτήρια**, επιλέξτε τα κριτήρια που ανταποκρίνονται στις απαιτήσεις σας και πατήστε **Αναζήτηση**.

Λειτουργίες | Εκτυπώσεις | Σύνδεσμοι | m111h (custoff1) Αποσύνδεση

ICISSnet : Δηλωτικά (GR001102)

Αναζήτηση Δηλοποιήσεων

» Αναζήτηση Δηλοποιήσεων Εμπορευμάτων Κυριότητας Ελληνικού Δημοσίου Δημιουργία 1ης Δημοπρασίας

MRN

Καθαρισμός Αναζήτηση

Οθόνη 238: Δηλοποίηση Εμπορευμάτων Κυριότητας Ελληνικού Δημοσίου - Αναζήτηση

Η οθόνη θα εμφανίσει ένα ή περισσότερα αποτελέσματα, ανάλογα με τις επιλογές σας. Για να εμφανίσετε μια **Δηλοποίηση Κυριότητας Εμπορευμάτων Ελληνικού Δημοσίου**, πατήστε το αντίστοιχο πεδίο **Προβολή** κάτω από τη στήλη **Ενέργειες**.

Λειτουργίες | Εκτυπώσεις | Σύνδεσμοι | m111h (custoff1) Αποσύνδεση

ICISSnet : Δηλωτικά (GR001102)

Αναζήτηση Δηλοποιήσεων

» Αναζήτηση Δηλοποιήσεων Εμπορευμάτων Κυριότητας Ελληνικού Δημοσίου Δημιουργία 1ης Δημοπρασίας

MRN

Ημερ/νία Από  Ημερ/νία Έως

Κατάσταση ΕΠΕΞΕΡΓΑΣΙΑ ΠΡΩΤΗΣ ΔΗΜΟΠΡΑΣΙΑΣ

Καθαρισμός Αναζήτηση

Αναφορά Εγγράφου	Κατάσταση	Τελωνείο	Ημ/νια Καταχώρησης	Ενέργειες
13GRNM110200000122	ΕΠΕΞΕΡΓΑΣΙΑ ΠΡΩΤΗΣ ΔΗΜΟΠΡΑΣΙΑΣ	GR001102	22/02/2013 15:00:05	<a href="#">Προβολή</a>
13GRNM110200000114	ΕΠΕΞΕΡΓΑΣΙΑ ΠΡΩΤΗΣ ΔΗΜΟΠΡΑΣΙΑΣ	GR001102	20/02/2013 13:11:01	<a href="#">Προβολή</a>
13GRNM110200000082	ΕΠΕΞΕΡΓΑΣΙΑ ΠΡΩΤΗΣ ΔΗΜΟΠΡΑΣΙΑΣ	GR001102	05/02/2013 10:19:33	<a href="#">Προβολή</a>
13GRNM110200000074	ΕΠΕΞΕΡΓΑΣΙΑ ΠΡΩΤΗΣ ΔΗΜΟΠΡΑΣΙΑΣ	GR001102	29/01/2013 10:17:25	<a href="#">Προβολή</a>
13GRNM110200000066	ΕΠΕΞΕΡΓΑΣΙΑ ΠΡΩΤΗΣ ΔΗΜΟΠΡΑΣΙΑΣ	GR001102	23/01/2013 14:23:03	<a href="#">Προβολή</a>
13GRNM110200000058	ΕΠΕΞΕΡΓΑΣΙΑ ΠΡΩΤΗΣ ΔΗΜΟΠΡΑΣΙΑΣ	GR001102	22/01/2013 16:39:08	<a href="#">Προβολή</a>
12GRNM110200000203	ΕΠΕΞΕΡΓΑΣΙΑ ΠΡΩΤΗΣ ΔΗΜΟΠΡΑΣΙΑΣ	GR001102	29/11/2012 15:54:10	<a href="#">Προβολή</a>
12GRNM110200000198	ΕΠΕΞΕΡΓΑΣΙΑ ΠΡΩΤΗΣ ΔΗΜΟΠΡΑΣΙΑΣ	GR001102	29/11/2012 15:50:59	<a href="#">Προβολή</a>
12GRNM110200000180	ΕΠΕΞΕΡΓΑΣΙΑ ΠΡΩΤΗΣ ΔΗΜΟΠΡΑΣΙΑΣ	GR001102	29/11/2012 14:11:48	<a href="#">Προβολή</a>
12GRNM110200000171	ΕΠΕΞΕΡΓΑΣΙΑ ΠΡΩΤΗΣ ΔΗΜΟΠΡΑΣΙΑΣ	GR001102	27/11/2012 10:33:04	<a href="#">Προβολή</a>
12GRNM110200000163	ΕΠΕΞΕΡΓΑΣΙΑ ΠΡΩΤΗΣ ΔΗΜΟΠΡΑΣΙΑΣ	GR001102	26/11/2012 17:42:08	<a href="#">Προβολή</a>
12GRNM110200000155	ΕΠΕΞΕΡΓΑΣΙΑ ΠΡΩΤΗΣ ΔΗΜΟΠΡΑΣΙΑΣ	GR001102	26/11/2012 17:41:36	<a href="#">Προβολή</a>
12GRNM110200000072	ΕΠΕΞΕΡΓΑΣΙΑ ΠΡΩΤΗΣ ΔΗΜΟΠΡΑΣΙΑΣ	GR001102	07/09/2012 16:16:42	<a href="#">Προβολή</a>
12GRNM110200000056	ΕΠΕΞΕΡΓΑΣΙΑ ΠΡΩΤΗΣ ΔΗΜΟΠΡΑΣΙΑΣ	GR001102	30/08/2012 14:06:35	<a href="#">Προβολή</a>
12GRNM110200000030	ΕΠΕΞΕΡΓΑΣΙΑ ΠΡΩΤΗΣ ΔΗΜΟΠΡΑΣΙΑΣ	GR001102	29/08/2012 16:28:30	<a href="#">Προβολή</a>
12GRNM110200000013	ΕΠΕΞΕΡΓΑΣΙΑ ΠΡΩΤΗΣ ΔΗΜΟΠΡΑΣΙΑΣ	GR001102	29/08/2012 14:50:27	<a href="#">Προβολή</a>

Γραμμές ανα σελίδα: 20

Οθόνη 239: Δηλοποίηση Εμπορευμάτων Κυριότητας Ελληνικού Δημοσίου - Αποτελέσματα αναζήτησης

Η οθόνη προβολής της **Δηλοποίησης Εμπορευμάτων Ελληνικού Δημοσίου** αποτελείται, όπως μπορείτε να δείτε και από τη σχετική εικόνα, από τις εξής βασικές ενότητες: **1<sup>η</sup> Δημοπρασία**, **2<sup>η</sup> Δημοπρασία**, **3<sup>η</sup> Δημοπρασία**, **Γνωμοδότηση**.

Από την οθόνη αυτή μπορείτε επίσης να δείτε το **Ιστορικό** των τροποποιήσεων της **Δηλοποίησης Εμπορευμάτων Ελληνικού Δημοσίου**, καθώς και να εκτελέσετε μια σειρά από **Ενέργειες**.



MRN: 13-GRNM1102-0000012-2 Εκδοχή: 1 Κατάσταση: ΕΠΕΞΕΡΓΑΣΙΑ ΠΡΩΤΗΣ ΔΗΜΟΠΡΑΣΙΑΣ

A/A Είδους	Τύπος Προηγ. Παρ.	Αριθμός Αναφοράς	Αριθμός Είδους	Είδος Συσκευασίας	Δασμός	Ποσότητα Είδους	Ενέργειες
1	05	13GRPE110200000270	(2)	CT	01	5	<a href="#">Προβολή</a>

Οθόνη 240: Δηλοποίηση Εμπορευμάτων Κυριότητας Ελληνικού Δημοσίου - Προβολή

## Ενέργειες

### Εκτύπωση Δηλοποίησης

Σας επιτρέπει να εκτυπώσετε τη **Δηλοποίηση Εμπορευμάτων Ελληνικού Δημοσίου (Διακήρυξη για ανάρτηση στο Portal της Υπηρεσίας)**.

### Μεταβολή 1<sup>ης</sup> Δημοπρασίας

Σας επιτρέπει να διαγράψετε τα ήδη υπάρχοντα είδη ή/και να προσθέσετε νέα είδη στην 1<sup>η</sup> Δημοπρασία.

Για να διαγράψετε ένα καταχωρημένο είδος, πατήστε το πεδίο **Διαγραφή** που αντιστοιχεί σε αυτό. Για να προσθέσετε ένα είδος, πατήστε **Προσθήκη Είδους**.

MRN: 13-GRNM1102-0000012-2 Εκδοχή: 1 Κατάσταση: ΕΠΕΞΕΡΓΑΣΙΑ ΠΡΩΤΗΣ ΔΗΜΟΠΡΑΣΙΑΣ

A/A Είδους	Τύπος Προηγ. Παρ.	Αριθμός Αναφοράς	Αριθμός Είδους	Είδος Συσκευασίας	Δασμός	Ποσότητα Είδους	Ενέργειες
1	05	13GRPE110200000270	(2)	CT	01	5	<a href="#">Προσθήκη</a> <a href="#">Διαγραφή</a>

Οθόνη 241: Δηλοποίηση Εμπορευμάτων Κυριότητας Ελληνικού Δημοσίου - Μεταβολή Δημοπρασίας

Εισάγετε τα σχετικά στοιχεία και πατήστε **Επιστροφή**, εφόσον επιθυμείτε να προσθέσετε και άλλο είδος, ή **Υποβολή** για να υποβάλετε άμεσα την τροποποιημένη 1<sup>η</sup> Δημοπρασία.

Είδος 2

Επιστροφή Υποβολή

Αύξων Αριθμός: 2

Είδος Προηγούμενου Παραστατικού: [ ]

Αριθμός Αναφοράς: [ ]

Αριθμός Είδους: [ ]

Περιγραφή Εμπορευμάτων: [ ]

Είδος Συσκευασίας: [ ]

Δασμός: [ ]

Ποσότητα Είδους: [ ]

Αρχική Ποσότητα Δημοπρασίας: [ ]

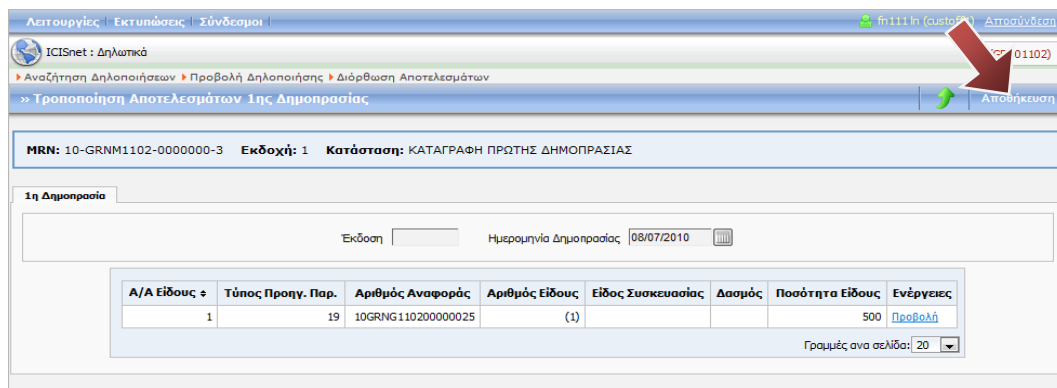
Οθόνη 242: Δηλοποίηση Εμπορευμάτων Κυριότητας Ελληνικού Δημοσίου - Δημιουργία Είδους

Εάν έχετε ολοκληρώσει την προσθαφαίρεση των ειδών που επιθυμείτε και βρίσκεστε στην οθόνη μεταβολής της 1<sup>ης</sup> δημοπρασίας, πατήστε **Αποθήκευση** για να υποβάλετε την τροποποιημένη 1<sup>η</sup> **Δημοπρασία**. Ένα σχετικό μήνυμα σας ενημερώνει για την επιτυχή έκβαση της ενέργειας.

### Τροποποίηση Αποτελεσμάτων 1<sup>ης</sup> Δημοπρασίας

Σας επιτρέπει να τροποποιήσετε τα αποτελέσματα της 1<sup>ης</sup> Δημοπρασίας που αφορούν τη **Δηλοποίηση Εμπορευμάτων Ελληνικού Δημοσίου**.

Εισάγετε την επιθυμητή **Ημερομηνία Δημοπρασίας** και πατήστε **Αποθήκευση**.



MRN: 10-GRNM1102-0000000-3 Εκδοχή: 1 Κατάσταση: ΚΑΤΑΓΡΑΦΗ ΠΡΩΤΗΣ ΔΗΜΟΠΡΑΣΙΑΣ

1η Δημοπρασία


Έκδοση  Ημερομηνία Δημοπρασίας: 08/07/2010

A/A Είδους	Τύπος Προηγ. Παρ.	Αριθμός Αναφοράς	Αριθμός Είδους	Είδος Συσκευασίας	Δασμός	Ποσότητα Είδους	Ενέργειες
1	19	10GRNG110200000025	(1)			500	<a href="#">Προβολή</a>

Γραμμές ανα σελίδα: 20

Οθόνη 243: Δηλοποίηση Εμπορευμάτων Κυριότητας Ελληνικού Δημοσίου - Τροποποίηση Αποτελεσμάτων Δημοπρασίας

### Καταχώρηση Αποτελεσμάτων 1<sup>ης</sup>/2<sup>ης</sup> Δημοπρασίας

Σας επιτρέπει να καταχωρήσετε τα αποτελέσματα της 1<sup>ης</sup>/2<sup>ης</sup> Δημοπρασίας που αφορούν στη **Δηλοποίηση Εμπορευμάτων Ελληνικού Δημοσίου**. Πατήστε  για να επιστρέψετε στην οθόνη προβολής της Δηλοποίησης.

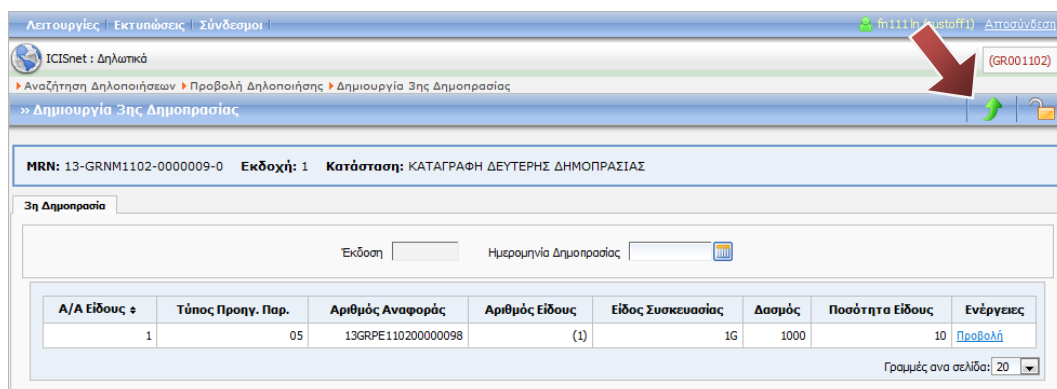
### Τροποποίηση Αποτελεσμάτων 2<sup>ης</sup> Δημοπρασίας

Σας επιτρέπει να διορθώσετε τα αποτελέσματα ελέγχου της 2<sup>ης</sup> Δημοπρασίας .

### Δημιουργία 2ης/3ης Δημοπρασίας

Σας επιτρέπει να δημιουργήσετε τη 2<sup>η</sup>/3<sup>η</sup> Δημοπρασία.

Εισάγετε την επιθυμητή **Ημερομηνία Δημοπρασίας** και πατήστε  για να επιστρέψετε στην οθόνη προβολής της Δηλοποίησης Εμπορευμάτων Ελληνικού Δημοσίου.



MRN: 13-GRNM1102-0000009-0 Εκδοχή: 1 Κατάσταση: ΚΑΤΑΓΡΑΦΗ ΔΕΥΤΕΡΗΣ ΔΗΜΟΠΡΑΣΙΑΣ

2η Δημοπρασία

Έκδοση  Ημερομηνία Δημοπρασίας

A/A Είδους	Τύπος Προηγ. Παρ.	Αριθμός Αναφοράς	Αριθμός Είδους	Είδος Συσκευασίας	Δασμός	Ποσότητα Είδους	Ενέργειες
1	05	13GRPE110200000098	(1)	1G	1000	10	<a href="#">Προβολή</a>

Γραμμές ανα σελίδα: 20

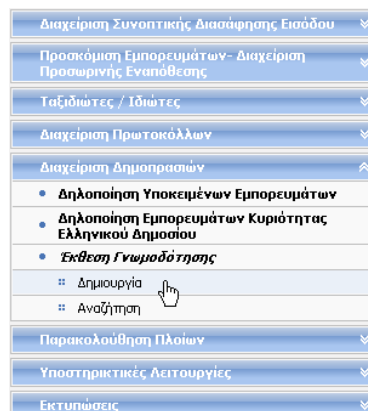
Οθόνη 244: Δηλοποίηση Εμπορευμάτων Κυριότητας Ελληνικού Δημοσίου - Δημιουργία 3<sup>ης</sup> Δημοπρασίας

## 6.5 Δημιουργία Έκθεσης Γνωμοδότησης

Από το βασικό ή το δυναμικό μενού, επιλέξτε:

➤ Διαχείριση Δημοπρασιών → Έκθεση Γνωμοδότησης → Δημιουργία

- Εμφανίζεται η οθόνη δημιουργίας Έκθεσης Γνωμοδότησης.



Εισάγετε τα σχετικά στοιχεία στις υποενότητες **Μέλη Επιτροπής** και **Βασικά Στοιχεία** και πατήστε **Υποβολή** για τη δημιουργία της Έκθεσης Γνωμοδότησης. Εφόσον η καταχώρηση είναι επιτυχής, εμφανίζεται σχετικό μήνυμα με τον αριθμό καταχώρησης.

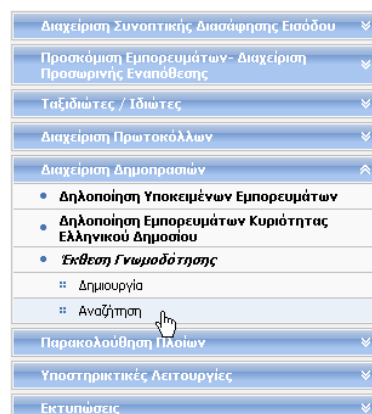
Οθόνη 245: Έκθεση Γνωμοδότησης – Δημιουργία

## 6.6 Αναζήτηση Έκθεσης Γνωμοδότησης

Από το βασικό ή το δυναμικό μενού, επιλέξτε:

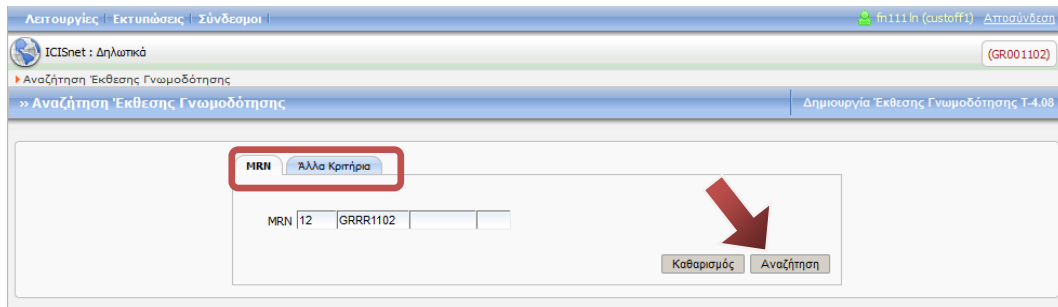
➤ Διαχείριση Δημοπρασιών → Έκθεση Γνωμοδότησης → Αναζήτηση

- Εμφανίζεται η οθόνη αναζήτησης Έκθεσης Γνωμοδότησης.



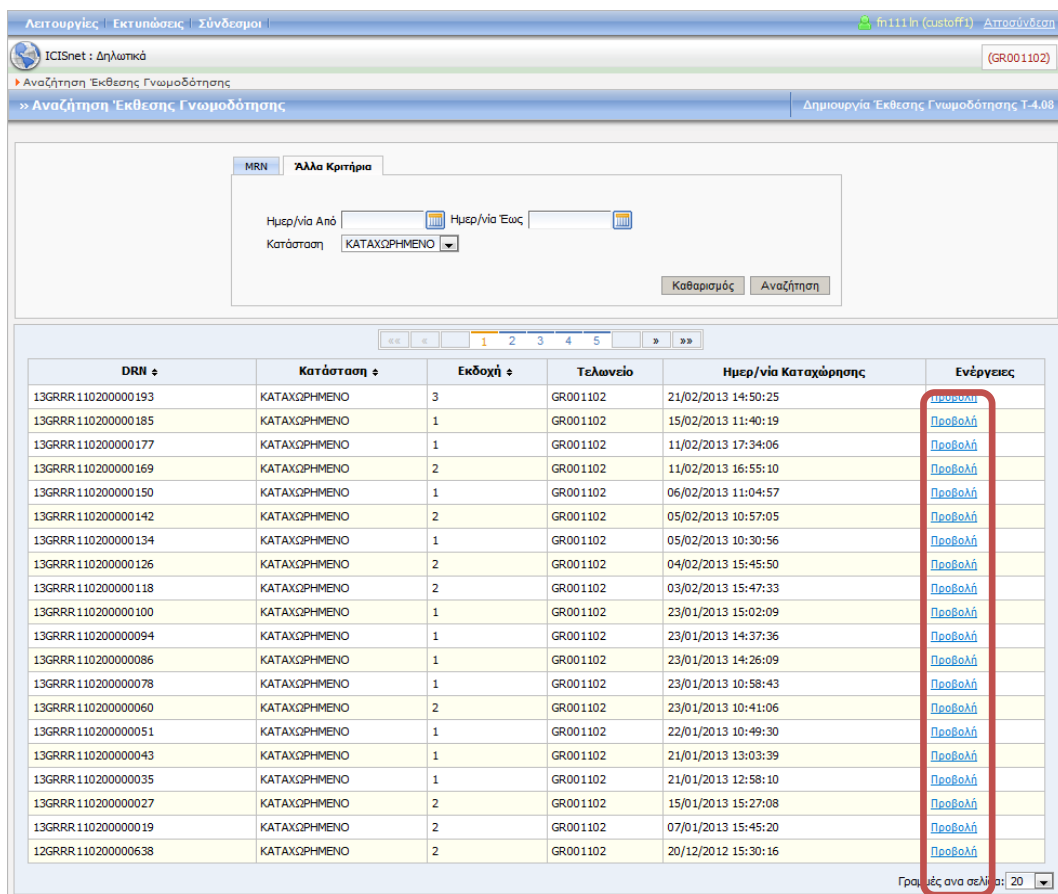
Εάν θέλετε να πραγματοποιήσετε ανεύρεση μιας συγκεκριμένης Έκθεσης Γνωμοδότησης, εισάγετε τον **Αριθμό Αναφοράς Κίνησης (MRN)** και πατήστε **Αναζήτηση**.

Εάν θέλετε να βρείτε περισσότερες από μία **Εκθέσεις Γνωμοδότησης** που να ικανοποιούν κοινά κριτήρια ή δεν γνωρίζετε τον **Αριθμό Αναφοράς Κίνησης (MRN)**, πατήστε **Άλλα Κριτήρια**, επιλέξτε τα κριτήρια που ανταποκρίνονται στις απαιτήσεις σας και πατήστε **Αναζήτηση**.



Οθόνη 246: Έκθεση Γνωμοδότησης - Αναζήτηση

Η οθόνη θα εμφανίσει ένα ή περισσότερα αποτελέσματα, ανάλογα με τις επιλογές σας. Για να εμφανίσετε μια Έκθεση Γνωμοδότησης, πατήστε το αντίστοιχο πεδίο **Προβολή** κάτω από τη στήλη **Ενέργειες**.



Οθόνη 247: Έκθεση Γνωμοδότησης - Αποτελέσματα αναζήτησης

Η οθόνη προβολής της Έκθεσης Γνωμοδότησης αποτελείται, όπως μπορείτε να δείτε και από τη σχετική εικόνα, από τις εξής υποενότητες: **Μέλη Επιτροπής, Βασικά Στοιχεία**.

Από την οθόνη αυτή μπορείτε επίσης να δείτε το **Ιστορικό** των τροποποιήσεων της Έκθεσης Γνωμοδότησης, καθώς και να εκτελέσετε μια σειρά από **Ενέργειες**.

Οθόνη 248: Έκθεση Γνωμοδότησης - Προβολή

## Ενέργειες

### Εκτύπωση Γνωμοδότησης

Σας επιτρέπει να εκτυπώσετε την Έκθεση Γνωμοδότησης.

### Μεταβολή Γνωμοδότησης

Σας επιτρέπει να μεταβάλετε στοιχεία που εμπεριέχονται στην Έκθεση Γνωμοδότησης. Πραγματοποιήστε τις επιθυμητές μεταβολές και πατήστε **Αποθήκευση**. Ένα σχετικό μήνυμα σας ενημερώνει για την επιτυχή έκβαση της ενέργειας.

Οθόνη 249: Έκθεση Γνωμοδότησης - Μεταβολή

## 7. Παρακολούθηση Πλοίων

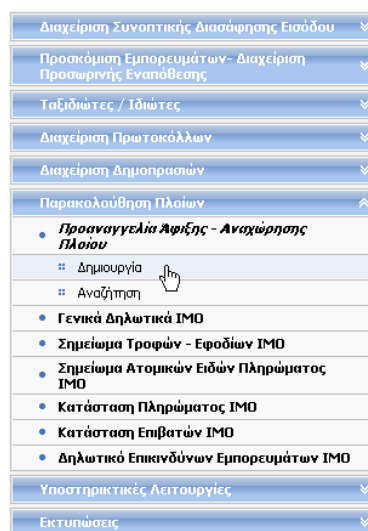
### 7.1 Δημιουργία Προαναγγελίας Άφιξης – Αναχώρησης Πλοίου

**ΣΗΜΕΙΩΣΗ:** Οι οθόνες θα οριστικοποιηθούν σε επόμενη έκδοση.

Από το βασικό ή το δυναμικό μενού, επιλέξτε:

➤ **Παρακολούθηση Πλοίων→Προαναγγελία Άφιξης – Αναχώρησης Πλοίου→ Δημιουργία**

- Εμφανίζεται η οθόνη δημιουργίας Προαναγγελίας Άφιξης – Αναχώρησης Πλοίου.



Εισάγετε τα σχετικά στοιχεία και πατήστε **Υποβολή** για τη δημιουργία της **Προαναγγελίας Άφιξης – Αναχώρησης Πλοίου**. Εφόσον η καταχώρηση είναι επιτυχής, εμφανίζεται σχετικό μήνυμα με τον αριθμό καταχώρησης.

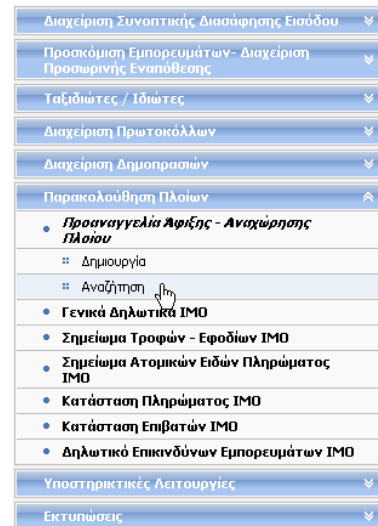
Οθόνη 250: Προαναγγελία Άφιξης – Αναχώρησης Πλοίου – Δημιουργία

### 7.2 Αναζήτηση Προαναγγελιών Άφιξης - Αναχώρησης

Από το βασικό ή το δυναμικό μενού, επιλέξτε:

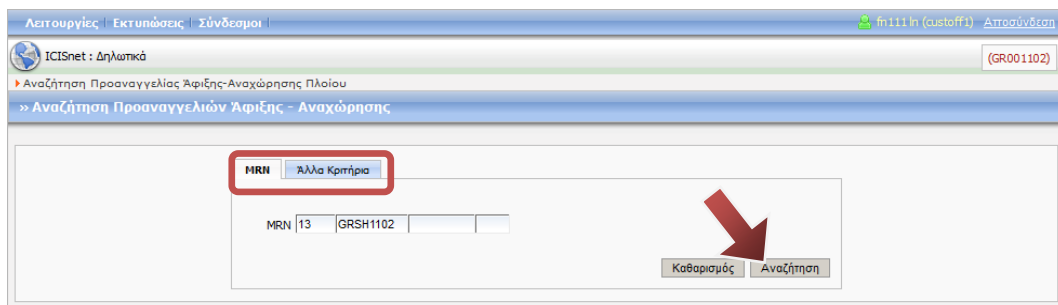
➤ Παρακολούθηση Πλοίων → Προαναγγελία Αφίξης – Αναχώρησης Πλοίου → Αναζήτηση

- Εμφανίζεται η οθόνη αναζήτησης Προαναγγελιών Αφίξης - Αναχώρησης.



Εάν θέλετε να πραγματοποιήσετε ανεύρεση μιας συγκεκριμένης **Προαναγγελίας Αφίξης – Αναχώρησης Πλοίου**, εισάγετε τον **Αριθμό Αναφοράς Κίνησης (MRN)** και πατήστε **Αναζήτηση**.

Εάν θέλετε να βρείτε περισσότερες από μία **Προαναγγελίες Αφίξης Αναχώρησης Πλοίου** που να ικανοποιούν κοινά κριτήρια ή δεν γνωρίζετε τον **Αριθμό Αναφοράς Κίνησης (MRN)**, πατήστε **Άλλα Κριτήρια**, επιλέξτε τα κριτήρια που ανταποκρίνονται στις απαιτήσεις σας και πατήστε **Αναζήτηση**.



Οθόνη 251: Προαναγγελίες Αφίξης - Αναχώρησης - Αναζήτηση

Η οθόνη θα εμφανίσει ένα ή περισσότερα αποτελέσματα, ανάλογα με τις επιλογές σας. Για να εμφανίσετε μια **Προαναγγελία Αφίξης – Αναχώρησης Πλοίου** ή **Αναγγελία Αφίξης – Κατάπλου Πλοίου**, πατήστε το αντίστοιχο πεδίο **Προβολή** κάτω από τη στήλη **Ενέργειες**.

Λειτουργίες | Εκτυπώσεις | Σύνδεσμοι | m111h (custaff) | Αποσύνδεση | (GR001102)

ICISnet : Δηλωτικά

Αναζήτηση Προαναγγελίας Άφιξης-Αναχώρησης Πλοίου

» Αναζήτηση Προαναγγελιών Άφιξης - Αναχώρησης

MRN | Άλλα Κριτήρια

Ημερ/νία Από: [ ] Ημερ/νία Έως: [ ]

Κατάσταση: ΚΑΤΑΧΩΡΗΜΕΝΟ

Φάση: [ ]

Καθαρισμός | Αναζήτηση

MRN	Κατάσταση	Εκδοχή	Ημερ/νία και Ώρα Αποδοχής	Φάση	Ενέργειες
12GRSH110200001860	ΚΑΤΑΧΩΡΗΜΕΝΟ	1	10/12/2012 12:47:30	1	<a href="#">Προβολή</a>
12GRSH110200001851	ΚΑΤΑΧΩΡΗΜΕΝΟ	1	10/12/2012 12:44:24	1	<a href="#">Προβολή</a>
12GRSH110200001843	ΚΑΤΑΧΩΡΗΜΕΝΟ	2	26/11/2012 17:59:14	1	<a href="#">Προβολή</a>
12GRSH110200001835	ΚΑΤΑΧΩΡΗΜΕΝΟ	3	07/11/2012 12:08:36	1	<a href="#">Προβολή</a>
12GRSH110200001827	ΚΑΤΑΧΩΡΗΜΕΝΟ	1	22/10/2012 15:31:09	1	<a href="#">Προβολή</a>
12GRSH110200001819	ΚΑΤΑΧΩΡΗΜΕΝΟ	1	18/10/2012 15:38:09	1	<a href="#">Προβολή</a>
12GRSH110200001800	ΚΑΤΑΧΩΡΗΜΕΝΟ	1	16/10/2012 10:37:43	1	<a href="#">Προβολή</a>
12GRSH110200001795	ΚΑΤΑΧΩΡΗΜΕΝΟ	1	16/10/2012 10:32:29	1	<a href="#">Προβολή</a>
12GRSH110200001787	ΚΑΤΑΧΩΡΗΜΕΝΟ	1	16/10/2012 10:31:48	1	<a href="#">Προβολή</a>
12GRSH110200001779	ΚΑΤΑΧΩΡΗΜΕΝΟ	1	15/10/2012 16:17:04	1	<a href="#">Προβολή</a>
12GRSH110200001760	ΚΑΤΑΧΩΡΗΜΕΝΟ	1	03/10/2012 16:36:19	1	<a href="#">Προβολή</a>
12GRSH110200001752	ΚΑΤΑΧΩΡΗΜΕΝΟ	1	03/10/2012 16:35:12	1	<a href="#">Προβολή</a>
12GRSH110200001744	ΚΑΤΑΧΩΡΗΜΕΝΟ	1	01/10/2012 17:33:52	1	<a href="#">Προβολή</a>
12GRSH110200001736	ΚΑΤΑΧΩΡΗΜΕΝΟ	1	01/10/2012 16:28:36	1	<a href="#">Προβολή</a>
12GRSH110200001728	ΚΑΤΑΧΩΡΗΜΕΝΟ	1	01/10/2012 15:47:21	1	<a href="#">Προβολή</a>
12GRSH110200001710	ΚΑΤΑΧΩΡΗΜΕΝΟ	1	01/10/2012 15:28:14	1	<a href="#">Προβολή</a>
12GRSH110200001701	ΚΑΤΑΧΩΡΗΜΕΝΟ	1	01/10/2012 12:30:34	1	<a href="#">Προβολή</a>
12GRSH110200001696	ΚΑΤΑΧΩΡΗΜΕΝΟ	1	26/09/2012 11:56:18	1	<a href="#">Προβολή</a>
12GRSH110200001688	ΚΑΤΑΧΩΡΗΜΕΝΟ	1	24/09/2012 15:18:38	1	<a href="#">Προβολή</a>
12GRSH110200001670	ΚΑΤΑΧΩΡΗΜΕΝΟ	3	21/09/2012 16:36:53	1	<a href="#">Προβολή</a>

Γραμμές ανα σελίδα: 20

Οθόνη 252: Προαναγγελία Άφιξης - Αναχώρησης - Αποτελέσματα αναζήτησης

Η οθόνη προβολής της Προαναγγελίας Άφιξης – Αναχώρησης Πλοίου αποτελείται από την ενότητα Βασικά Στοιχεία, ενώ η οθόνη προβολής της Αναγγελίας Άφιξης – Κατάπλου Πλοίου, περιλαμβάνει επιπλέον, όπως μπορείτε να δείτε και από τις σχετικές εικόνες, την ενότητα Στοιχεία Καυσίμων.

Από την οθόνη αυτή μπορείτε επίσης να δείτε το Ιστορικό των τροποποιήσεων και Σχετικά Μηνύματα της Προαναγγελίας Άφιξης – Αναχώρησης Πλοίου ή της Αναγγελίας Άφιξης – Κατάπλου Πλοίου, καθώς και να εκτελέσετε μια σειρά από Ενέργειες.



Λειτουργίες | Εκτυπώσεις | Σύνδεσμοι | m111h (custaff1) | Αποσύνδεση | (GR001102)

ICISSnet : Δηλωτικά

Αναζήτηση Προαναγγελίας Αφίξης-Αναχώρησης Πλοίου > Προβολή Προαναγγελίας Αφίξης-Αναχώρησης Πλοίου

» Προβολή Προαναγγελίας Αφίξης - Αναχώρησης Πλοίου

Αναβάση | Ιστορικό | Σχετικά Μηνύματα | Ενέργειες

MRN: 12-GRSH1102-0000186-0 Εκδοχή: 1 Κατάσταση: ΚΑΤΑΧΩΡΗΜΕΝΟ

**Βασικά Στοιχεία**

Ημερομηνία και Ώρα Καταχώρησης: 10/12/2012 12:47:30  
 Ημερομηνία και Ώρα Υποβολής: 10/12/2012 12:44:00  
 LRN: IUI12GR001102000066120  
 Πλήθος συνημμένων: 4  
 Λιμάνι Αναχώρησης: GR03 Πάτρας  
 Λιμάνι Προορισμού: GR01 Πειραιά  
 Αφίξη  Αναχώρηση

**Στοιχεία Αναγγελίας**

Αναμενόμενη Ημερ/νία και Ώρα Αφίξης: 13/12/2012 00:00:00  
 Αναμενόμενη Ημερ/νία και Ώρα Αναχώρησης: 26/12/2012 00:00:00

**Τελωνείο**

Κωδικός Τελωνείου: GR001102 ΕΛΕΥΣΙΝΑΣ

**Στοιχεία Πλοίου**

Τύπος Νηολόγησης: 2  
 Αριθμός Νηολογίου: 2321332  
 Σχόλια:  
 Όνομα Σκάφους: inxgpf  
 Χώρα Νηολόγησης: AM Αρμενία

**Υποβάλλον**

Τύπος: EORI GR045580187  
 Επωνυμία: ΤΣΑΚΙ ΤΣΑΝ  
 Διεύθυνση: ΘΕΣΣΑΛΟΝΙΚΗΣ 1  
 Πόλη: ΜΟΣΧΑΤΟ Τ.Κ. 18346  
 Χώρα: CN Κίνα  
 Γλώσσα: EL Ελληνική

Οθόνη 253: Προαναγγελία Αφίξης – Αναχώρησης Πλοίου - Προβολή

Λειτουργίες | Εκτυπώσεις | Σύνδεσμοι | m111h (custaff1) | Αποσύνδεση | (GR001102)

ICISSnet : Δηλωτικά

Αναζήτηση Προαναγγελίας Αφίξης-Αναχώρησης Πλοίου > Προβολή Αναγγελίας Αφίξης-Κατάπλου Πλοίου

» Προβολή Αναγγελίας Αφίξης - Κατάπλου Πλοίου

Ιστορικό | Σχετικά Μηνύματα | Ενέργειες

MRN: 12-GRSH1102-0000185-1 Εκδοχή: 1 Κατάσταση: ACCEPTED

**Βασικά Στοιχεία** | Στοιχεία Καυσιμίων

Ημερομηνία και Ώρα Καταχώρησης: 10/12/2012 15:32:22  
 Ημερομηνία και Ώρα Υποβολής: 10/12/2012 15:31:00  
 LRN: IUI12GR001102000066125  
 Αριθμός Αναφερόμενης Δήλωσης: 12GRSH110200001851  
 Λιμάνι Αναχώρησης: GR03 Πάτρας  
 Λιμάνι Προορισμού: GR02 Θεσσαλονίκης  
 Αφίξη  Αναχώρηση  Εισαχόμενο

Παρατηρήσεις: dgffdfdfgd

Γενικό Δηλωτικό IMO   
 Σημείωμα Τροφών Και Εφοδίων IMO   
 Σημείωμα Ατομικών Ειδών Πληρώματος IMO   
 Κατάσταση Πληρώματος IMO   
 Κατάσταση Επιβατών IMO   
 Δηλωτικό Επικινδύνων Εμπορευμάτων IMO

**Στοιχεία Πλοίου**

Τύπος Νηολόγησης: 1  
 Αριθμός Νηολογίου: 4324343  
 Όνομα Σκάφους: fsfds  
 Χώρα Νηολόγησης: AG Αντίγκουα και Μπαρμπού

**Στοιχεία Αφίξης - Αναχώρησης**

Ημερ/νία και Ώρα Αφίξης: 10/12/2012 00:00:00  
 Ημερ/νία και Ώρα Αναχώρησης: 12/12/2012 00:00:00  
 Θέση στο Λιμάνι:

**Τελωνείο**

Κωδικός Τελωνείου: GR001102 ΕΛΕΥΣΙΝΑΣ

**Υποβάλλον**

Τύπος: EORI GR045580187  
 Επωνυμία: ΤΣΑΚΙ ΤΣΑΝ  
 Διεύθυνση: ΘΕΣΣΑΛΟΝΙΚΗΣ 1  
 Πόλη: ΜΟΣΧΑΤΟ Τ.Κ. 18346  
 Χώρα: CN Κίνα  
 Γλώσσα: EL Ελληνική

Οθόνη 254: Αναγγελία Αφίξης – Κατάπλου Πλοίου - Προβολή

## Ενέργειες

### Δημιουργία Αίτησης Αναχώρησης – Απόπλου Πλοίου

Παρέχεται από την οθόνη προβολής της **Αναγγελίας Αναχώρησης – Κατάπλου Πλοίου** και σας επιτρέπει να καταχωρήσετε μια **Αίτηση Αναχώρησης – Απόπλου Πλοίου**. Εισάγετε τα σχετικά

στοιχεία στις ενότητες **Βασικά Στοιχεία** και **Στοιχεία Καυσίμων** και πατήστε **Υποβολή**. Ένα σχετικό μήνυμα σας ενημερώνει για την επιτυχή έκβαση της ενέργειας.

Οθόνη 255: Αίτηση Αναχώρησης – Απόπλου Πλοίου - Δημιουργία

### Μεταβολή Αίτησης Αναχώρησης – Απόπλου Πλοίου

Παρέχεται από την οθόνη προβολής της **Αναγγελίας Αναχώρησης – Κατάπλου Πλοίου** και σας επιτρέπει να μεταβάλετε στοιχεία που εμπεριέχονται στην **Αίτηση Αναχώρησης – Απόπλου Πλοίου**. Πραγματοποιήστε τις επιθυμητές μεταβολές και πατήστε **Αποθήκευση**. Ένα σχετικό μήνυμα σας ενημερώνει για την επιτυχή έκβαση της ενέργειας.

Οθόνη 256: Αίτηση Αναχώρησης – Απόπλου Πλοίου - Μεταβολή


### Μεταβολή Προαναγγελίας/Αναγγελίας Αφίξης – Κατάπλου Πλοίου

Σας επιτρέπει να μεταβάλετε τα στοιχεία που εμπεριέχονται στην **Προαναγγελία/Αναγγελία Άφιξης – Κατάπλου Πλοίου**. Πραγματοποιήστε τις επιθυμητές μεταβολές και πατήστε **Αποθήκευση**. Ένα σχετικό μήνυμα σας ενημερώνει για την επιτυχή έκβαση της ενέργειας.

Οθόνη 257: Αναγγελία Άφιξης – Κατάπλου Πλοίου - Μεταβολή

### Αποδοχή/Απόρριψη

Σας επιτρέπει να αποδεχτείτε ή να απορρίψετε την **Αναγγελία Αναχώρησης – Απόπλου Πλοίου**.

Εισάγετε τις σχετικές παρατηρήσεις και πατήστε  για να επιστρέψετε στην οθόνη της **Αναγγελίας Αναχώρησης – Απόπλου Πλοίου**.

Οθόνη 258: Αναγγελία Αναχώρησης – Απόπλου Πλοίου – Αποδοχή/Απόρριψη

### Συγκεντρωτική Κατάσταση Κίνησης

Σας επιτρέπει να δείτε τη **Συγκεντρωτική Κατάσταση Κίνησης**. Πατήστε  για να επιστρέψετε στη βασική οθόνη προβολής.

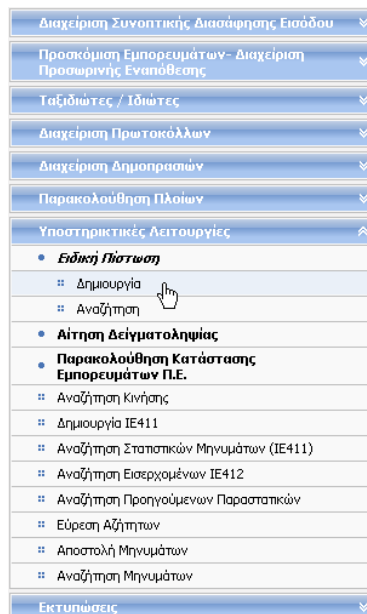
## 8. Υποστηρικτικές Λειτουργίες

### 8.1 Δημιουργία Ειδικής Πίστωσης

Από το βασικό ή το δυναμικό μενού, επιλέξτε:

➤ **Υποστηρικτικές Λειτουργίες → Ειδική Πίστωση → Δημιουργία**

- Εμφανίζεται η οθόνη δημιουργίας Ειδικής Πίστωσης.



Εισάγετε τα σχετικά στοιχεία στην ενότητα **Ειδική Πίστωση** και στη συνέχεια επιλέξτε την ενότητα **Είδη**.

Οθόνη 259: Ειδική Πίστωση - Δημιουργία

Για να καταχωρήσετε ένα είδος, πατήστε **Προσθήκη Είδους**.

Οθόνη 260: Ειδική Πίστωση – Προσθήκη Είδους

Εισάγετε τα σχετικά στοιχεία του είδους.

Εάν δεν χρειάζεται να προσθέσετε άλλα είδη και επιθυμείτε να υποβάλετε άμεσα την **Ειδική Πίστωση**, πατήστε **Υποβολή**.

Για να προσθέσετε άλλα είδη προτού υποβάλετε την **Ειδική Πίστωση**, πατήστε **Επιστροφή** και στη συνέχεια ακολουθήστε την ανωτέρω διαδικασία για να καταχωρήσετε ένα επιπλέον είδος.

Οθόνη 261: Ειδική Πίστωση – Δημιουργία Είδους

Επιστρέφοντας στη λίστα των καταχωρημένων ειδών, εμφανίζεται μια συνοπτική εικόνα των ειδών που έχετε καταχωρήσει.

Μπορείτε να προβάλετε ή/και να διαγράψετε, ανά πάσα στιγμή, τα είδη που έχετε δημιουργήσει, πατώντας **Προβολή** και **Διαγραφή** αντίστοιχα, δίπλα από το είδος που επιθυμείτε.

Αφού ολοκληρώσετε την καταχώρηση των ειδών, πατήστε **Υποβολή** για να ολοκληρώσετε τη δημιουργία της **Ειδικής Πίστωσης**. Εφόσον η καταχώρηση είναι επιτυχής, εμφανίζεται σχετικό μήνυμα με τον αριθμό καταχώρησης.

Α/Α Είδους	Δέματα & Περιγραφή Εμπ/τος	Κωδικός & Περιγραφή Εμπορευμάτων	Προσδιορισμός Αποθήκης	Μεκτική Μάζα Προς Πίστωση	Διαθέσιμη Μεκτική Μάζα	Αρχικός Αριθμός Δεμάτων	Διαθέσιμος Αριθμός Δεμάτων	Αρχικός Αριθμός Τεμαχίων	Διαθέσιμος Αριθμός Τεμαχίων	Ενέργειες
1										Προβολή Διαγραφή
2										Προβολή Διαγραφή

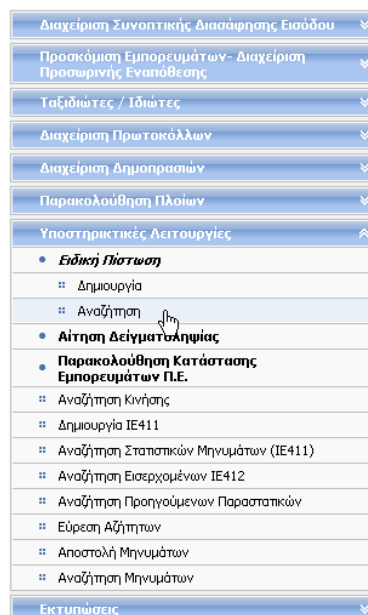
Οθόνη 262: Ειδική Πίστωση – Συνοπτική Εικόνα Ειδών

## 8.2 Αναζήτηση Ειδικής Πίστωσης

Από το βασικό ή το δυναμικό μενού, επιλέξτε:

➤ **Υποστηρικτικές Λειτουργίες** → **Ειδική Πίστωση** → **Αναζήτηση**

- Εμφανίζεται η οθόνη αναζήτησης Ειδικής Πίστωσης.



Εάν θέλετε να πραγματοποιήσετε ανεύρεση μιας συγκεκριμένης **Ειδικής Πίστωσης**, εισάγετε τον **Αριθμό Καταχώρησης** και πατήστε **Αναζήτηση**.

Εάν θέλετε να βρείτε περισσότερες από μία **Ειδικές Πιστώσεις** που να ικανοποιούν κοινά κριτήρια ή δεν γνωρίζετε τον **Αριθμό Καταχώρησης**, πατήστε **Άλλα Κριτήρια**, επιλέξτε τα κριτήρια που ανταποκρίνονται στις απαιτήσεις σας και πατήστε **Αναζήτηση**.

 A screenshot of a web application interface. At the top, there's a navigation bar with 'Λειτουργίες', 'Εκτυπώσεις', and 'Σύνδεσμοι'. Below it, a user profile 'm111h (custoff1)' and 'Αποσύνδεση' are visible. The main content area has a breadcrumb trail: 'Αναζήτηση Ειδικής Πίστωσης' >> 'Αναζήτηση Ειδικής Πίστωσης'. There are two tabs: 'MRN' (selected and highlighted with a red box) and 'Άλλα Κριτήρια'. Below the tabs, there are input fields for 'Αριθμός Καταχώρησης' (with '13' and 'GRSC1102' entered) and a 'Καθαρισμός' button. A red arrow points to the 'Αναζήτηση' button.

Οθόνη 263: Ειδική Πίστωση - Αναζήτηση

Η οθόνη θα εμφανίσει ένα ή περισσότερα αποτελέσματα, ανάλογα με τις επιλογές σας. Για να εμφανίσετε μία **Ειδική Πίστωση**, πατήστε το αντίστοιχο πεδίο **Προβολή** κάτω από τη στήλη **Ενέργειες**.

MRN	Τελεωνείο	Ημ/να Καταχώρησης	Κατάσταση	Έκδοση	Ενέργειες
13GRSC110200000267	GR001102	28/02/2013 14:21:10	ΑΠΟΔΕΚΤΟ	1	Προβολή
13GRSC110200000259	GR001102	28/02/2013 11:49:16	ΑΠΟΔΕΚΤΟ	1	Προβολή
13GRSC110200000240	GR001102	26/02/2013 17:01:45	ΑΠΟΔΕΚΤΟ	1	Προβολή
13GRSC110200000192	GR001102	21/02/2013 15:00:14	ΑΠΟΔΕΚΤΟ	2	Προβολή
13GRSC110200000184	GR001102	20/02/2013 15:44:58	ΑΠΟΔΕΚΤΟ	1	Προβολή
13GRSC110200000176	GR001102	20/02/2013 15:41:33	ΑΠΟΔΕΚΤΟ	1	Προβολή
13GRSC110200000168	GR001102	20/02/2013 09:57:39	ΑΠΟΔΕΚΤΟ	1	Προβολή
13GRSC110200000150	GR001102	18/02/2013 12:46:06	ΑΠΟΔΕΚΤΟ	1	Προβολή
13GRSC110200000125	GR001102	05/02/2013 11:41:33	ΑΠΟΔΕΚΤΟ	1	Προβολή
13GRSC110200000093	GR001102	24/01/2013 11:30:10	ΑΠΟΔΕΚΤΟ	1	Προβολή
13GRSC110200000069	GR001102	22/01/2013 16:15:43	ΑΠΟΔΕΚΤΟ	1	Προβολή
13GRSC110200000042	GR001102	10/01/2013 12:31:31	ΑΠΟΔΕΚΤΟ	2	Προβολή
13GRSC110200000018	GR001102	03/01/2013 15:47:56	ΑΠΟΔΕΚΤΟ	1	Προβολή
12GRSC1102000001260	GR001102	20/12/2012 15:18:07	ΑΠΟΔΕΚΤΟ	1	Προβολή
12GRSC1102000001243	GR001102	20/12/2012 11:22:07	ΑΠΟΔΕΚΤΟ	1	Προβολή
12GRSC1102000001219	GR001102	13/12/2012 16:44:46	ΑΠΟΔΕΚΤΟ	2	Προβολή
12GRSC1102000001195	GR001102	11/12/2012 14:23:39	ΑΠΟΔΕΚΤΟ	1	Προβολή
12GRSC1102000001152	GR001102	07/12/2012 12:21:31	ΑΠΟΔΕΚΤΟ	1	Προβολή
12GRSC1102000001128	GR001102	07/12/2012 11:33:40	ΑΠΟΔΕΚΤΟ	1	Προβολή
12GRSC1102000001110	GR001102	07/12/2012 11:20:16	ΑΠΟΔΕΚΤΟ	1	Προβολή

Οθόνη 264: Ειδική Πίστωση - Αποτελέσματα αναζήτησης

Η οθόνη προβολής της **Ειδικής Πίστωσης** αποτελείται, όπως μπορείτε να δείτε και από τη σχετική εικόνα, από τις εξής ενότητες: **Ειδική Πίστωση, Είδη**.

Από την οθόνη αυτή μπορείτε επίσης να δείτε το **Ιστορικό** των τροποποιήσεων της **Ειδικής Πίστωσης**, καθώς και να εκτελέσετε μια σειρά από **Ενέργειες**.

Οθόνη 265: Ειδική Πίστωση - Προβολή

## ΕΝΕΡΓΕΙΕΣ

## Εκτύπωση Παραστατικού

Σας επιτρέπει να εκτυπώσετε την **Ειδική Πίστωση**.

## Οριστικοποίηση Ειδικής Πίστωσης

Σας επιτρέπει να οριστικοποιήσετε την **Ειδική Πίστωση**.

## Ακύρωση

Σας επιτρέπει να υποβάλετε ακυρώσετε την **Ειδική Πίστωση**.

Εισάγετε τις σχετικές παρατηρήσεις και πατήστε **Υποβολή Ακύρωσης**.

Οθόνη 266: Ειδική Πίστωση – Ακύρωση

## Μεταβολή Ειδικής Πίστωσης

Σας επιτρέπει να μεταβάλετε στοιχεία που εμπεριέχονται στην **Ειδική Πίστωση**. Πραγματοποιήστε τις επιθυμητές μεταβολές και πατήστε **Αποθήκευση**. Ένα σχετικό μήνυμα σας ενημερώνει για την επιτυχή έκβαση της ενέργειας.

Οθόνη 267: Ειδική Πίστωση - Μεταβολή



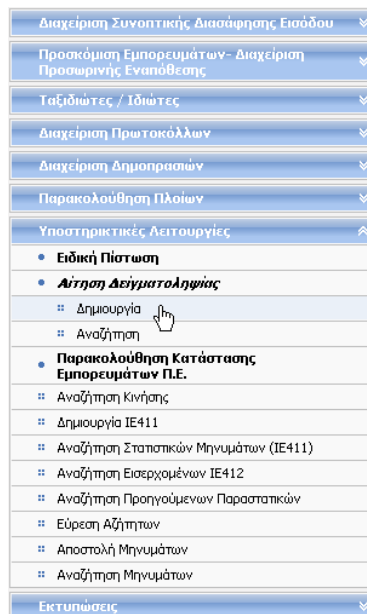
## 8.3 Δημιουργία Αίτησης Δειγματοληψίας

ΣΗΜΕΙΩΣΗ: Οι οθόνες θα οριστικοποιηθούν σε επόμενη έκδοση.

Από το βασικό ή το δυναμικό μενού, επιλέξτε:

➤ Υποστηρικτικές Λειτουργίες ➔ Αίτηση Δειγματοληψίας ➔ Δημιουργία

- Εμφανίζεται η οθόνη δημιουργίας Αίτησης Δειγματοληψίας.



Εισάγετε τα σχετικά στοιχεία στην ενότητα **Αίτηση Δειγματοληψίας** και στη συνέχεια επιλέξτε την ενότητα **Είδη**.

Οθόνη 268: Αίτηση Δειγματοληψίας - Δημιουργία

Για να καταχωρήσετε ένα είδος, πατήστε **Προσθήκη Είδους**.

Οθόνη 269: Αίτηση Δειγματοληψίας – Προσθήκη Είδους

Εισάγετε τα σχετικά στοιχεία του είδους.

Εάν δεν χρειάζεται να προσθέσετε άλλα είδη και επιθυμείτε να υποβάλετε άμεσα την **Αίτηση Δειγματοληψίας**, πατήστε **Υποβολή**.

Για να προσθέσετε άλλα είδη προτού υποβάλετε την **Αίτηση Δειγματοληψίας**, πατήστε **Επιστροφή** και στη συνέχεια ακολουθήστε την ανωτέρω διαδικασία για να καταχωρήσετε ένα επιπλέον είδος.

Α/Α Δειγματοληψίας: 1

Αριθμός Είδους Προηγ. Παραστατικού: [ ]

Κωδικός Εμπορευμάτων: [ ]

Περιγραφή Εμπορεύματος: [ ]

Γλώσσα Περιγραφής: [ ]

Χώρα Αποστολής: [ ]

Χώρα Καταγωγής: [ ]

Χώρα Προορισμού: [ ]

Αριθμός Σφραγίδων: [ ]

Σημεία και Αριθμοί: [ ]

Γλώσσα Σημείων και Αριθμών: [ ]

Σχόλια: [ ]

Ημερ/νία Δειγματοληψίας: [ ]

Επιστροφή Υποβολή

Οθόνη 270: Αίτηση Δειγματοληψίας – Δημιουργία Είδους

Επιστρέφοντας στη λίστα των καταχωρημένων ειδών, εμφανίζεται μια συνοπτική εικόνα των ειδών που έχετε καταχωρήσει.

Μπορείτε να προβάλετε ή/και να διαγράψετε τα είδη που έχετε δημιουργήσει, πατώντας **Προβολή** ή **Διαγραφή** αντίστοιχα, δίπλα από το είδος που επιθυμείτε.

Αφού ολοκληρώσετε την καταχώρηση των ειδών, πατήστε **Υποβολή** για να ολοκληρώσετε τη δημιουργία της **Αίτησης Δειγματοληψίας**. Εφόσον η καταχώρηση είναι επιτυχής, εμφανίζεται σχετικό μήνυμα με τον αριθμό καταχώρησης (MRN).

A/A	Ενέργειες
1	Προβολή Διαγραφή
2	Προβολή Διαγραφή

Γραμμές ανα σελίδα: 20

Υποβολή

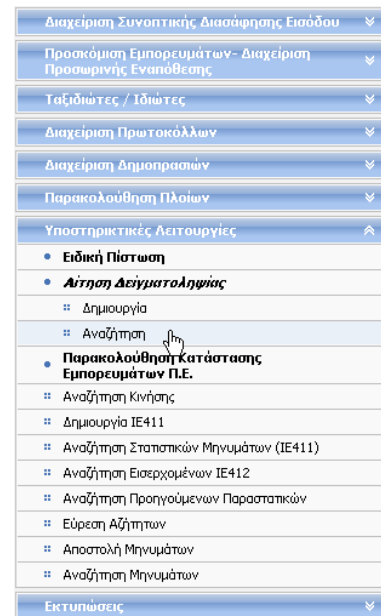
Οθόνη 271: Αίτηση Δειγματοληψίας – Συνοπτική Εικόνα Ειδών

## 8.4 Αναζήτηση Αίτησης Δειγματοληψίας

Από το βασικό ή το δυναμικό μενού, επιλέξτε:

➤ **Υποστηρικτικές Λειτουργίες** → **Αίτηση Δειγματοληψίας** → **Αναζήτηση**

- Εμφανίζεται η οθόνη αναζήτησης Αίτησης Δειγματοληψίας.



Εάν θέλετε να πραγματοποιήσετε ανεύρεση μιας συγκεκριμένης **Αίτησης Δειγματοληψίας**, εισάγετε τον **Αριθμό Αναφοράς Κίνησης (MRN)** και πατήστε **Αναζήτηση**.

Εάν θέλετε να βρείτε περισσότερες από μία **Αιτήσεις Δειγματοληψίας** που να ικανοποιούν κοινά κριτήρια ή δεν γνωρίζετε τον **Αριθμό Αναφοράς Κίνησης (MRN)**, πατήστε **Άλλα Κριτήρια**, επιλέξτε τα κριτήρια που ανταποκρίνονται στις απαιτήσεις σας και πατήστε **Αναζήτηση**.

Οθόνη 272: Αίτηση Δειγματοληψίας - Αναζήτηση

Η οθόνη θα εμφανίσει ένα ή περισσότερα αποτελέσματα, ανάλογα με τις επιλογές σας. Για να εμφανίσετε μία **Αίτηση Δειγματοληψίας**, πατήστε το αντίστοιχο πεδίο **Προβολή** κάτω από τη στήλη **Ενέργειες**.

Λειτουργίες | Εκτυπώσεις | Σύνδεσμοι | m1111h (custaff1) Αποσύνδεση

ICI SNet : Δηλωτικά (GR001102)

Αναζήτηση Αίτησης Δείγματοληψίας

» Αναζήτηση Αίτησης Δείγματοληψίας Δημιουργία Αίτησης Δείγματοληψίας

MRN Άλλα Κριτήρια

Ημερ/νία Από:  Ημερ/νία Έως:

Κατάσταση:

Αριθμός Αναφοράς	Τελωνείο	Ημερ/νία Παραστατικού ↕	Κατάσταση	Έκδοση	Ενέργειες
12GRPE110200000864	GR001102	25/10/2012 15:56:45	ΑΠΟΔΕΚΤΟ	1	<a href="#">Προβολή</a>
12GRPE110200000856	GR001102	25/10/2012 15:55:41	ΑΠΟΔΕΚΤΟ	1	<a href="#">Προβολή</a>
12GRPE110200000559	GR001102	06/09/2012 17:12:20	ΑΠΟΔΕΚΤΟ	1	<a href="#">Προβολή</a>
12GRPE110200000532	GR001102	06/09/2012 16:55:51	ΑΠΟΔΕΚΤΟ	9	<a href="#">Προβολή</a>

Γραμμές ανα σελίδα: 20

Οθόνη 273: Αίτηση Δείγματοληψίας - Αποτελέσματα αναζήτησης

Η οθόνη προβολής της **Αίτησης Δείγματοληψίας** αποτελείται, όπως μπορείτε να δείτε και από τη σχετική εικόνα, από τις εξής ενότητες: **Αίτηση Δείγματοληψίας, Είδη**.

Από την οθόνη αυτή μπορείτε επίσης να δείτε το **Ιστορικό** των τροποποιήσεων και **Σχετικά Μηνύματα** της **Αίτησης Δείγματοληψίας**, καθώς και να εκτελέσετε μια σειρά από **Ενέργειες**.

Λειτουργίες | Εκτυπώσεις | Σύνδεσμοι | m1111h (custaff1) Αποσύνδεση

ICI SNet : Δηλωτικά (GR001102)

Αναζήτηση Αίτησης Δείγματοληψίας » Προβολή Αίτησης Δείγματοληψίας

MRN: 12-GRPE1102-0000086-4 Εκδοχή: 1 Κατάσταση: ΑΠΟΔΕΚΤΟ

**Αίτηση Δείγματοληψίας** Είδη

Αριθμός Αναφοράς:  Ημερ/νία Αίτησης Δείγματοληψίας:

Συνολικός Αριθμός Δειγμάτων:  Συνολικός Αριθμός Ειδών:

Τελωνείο:   Τύπος Παραστατικού:

Αριθμός Αναφοράς Παραστατικού:  Ημερ/νία Παραστατικού:

**Αποστολέας**

Τύπος:

Επωνυμία:

Διεύθυνση:

Πόλη:

Χώρα:

Γλώσσα:

**Παραλήπτης**

Τύπος:

Επωνυμία:

Διεύθυνση:

Πόλη:

Χώρα:

Γλώσσα:

Οθόνη 274: Αίτηση Δείγματοληψίας - Προβολή

## ΕΝΕΡΓΕΙΕΣ

### Αποδοχή/Απόρριψη Αίτησης Δείγματοληψίας

Σας επιτρέπει να αποδεχτείτε την **Αίτηση Δείγματοληψίας**.

Εισάγετε τις σχετικές παρατηρήσεις και πατήστε για να επιστρέψετε στην οθόνη προβολής της **Αίτησης Δείγματοληψίας**.

Οθόνη 275: Αίτηση Δειγματοληψίας – Αποδοχή/Απόρριψη

## Μεταβολή

Σας επιτρέπει να μεταβάλετε στοιχεία που εμπεριέχονται στην **Αίτηση Δειγματοληψίας**. Πραγματοποιήστε τις επιθυμητές μεταβολές και πατήστε **Αποθήκευση**. Ένα σχετικό μήνυμα σας ενημερώνει για την επιτυχή έκβαση της ενέργειας.

Οθόνη 276: Αίτηση Δειγματοληψίας – Μεταβολή

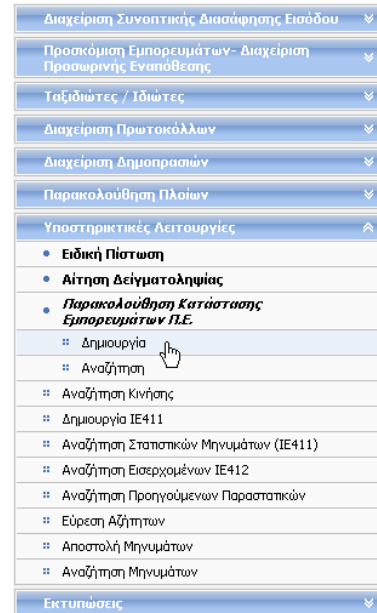
## 8.5 Δημιουργία Παρακολούθησης Κατάστασης Εμπορευμάτων Π.Ε.

ΣΗΜΕΙΩΣΗ: Ενδεικτικές οθόνες – θα οριστικοποιηθούν σε επόμενη έκδοση.

Από το βασικό ή το δυναμικό μενού, επιλέξτε:

➤ **Υποστηρικτικές Λειτουργίες** → **Παρακολούθηση Κατάστασης Εμπορευμάτων Π.Ε.** → **Δημιουργία**

- Εμφανίζεται η οθόνη δημιουργίας Παρακολούθησης Κατάστασης Εμπορευμάτων Π.Ε.



Εισάγετε τα σχετικά στοιχεία και πατήστε **Υποβολή**.

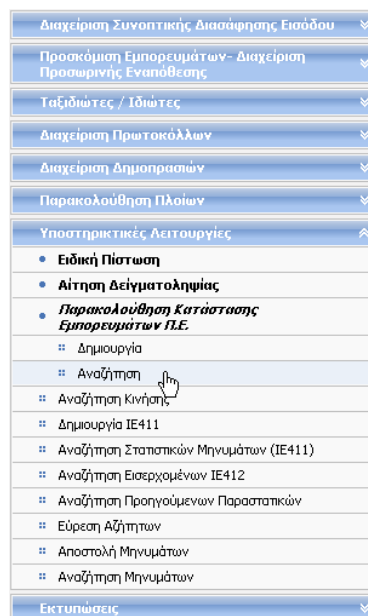
Οθόνη 277: Παρακολούθηση Κατάστασης Εμπορευμάτων Π.Ε. – Δημιουργία

## 8.6 Αναζήτηση Παρακολούθησης Κατάστασης Εμπορευμάτων Π.Ε.

Από το βασικό ή το δυναμικό μενού, επιλέξτε:

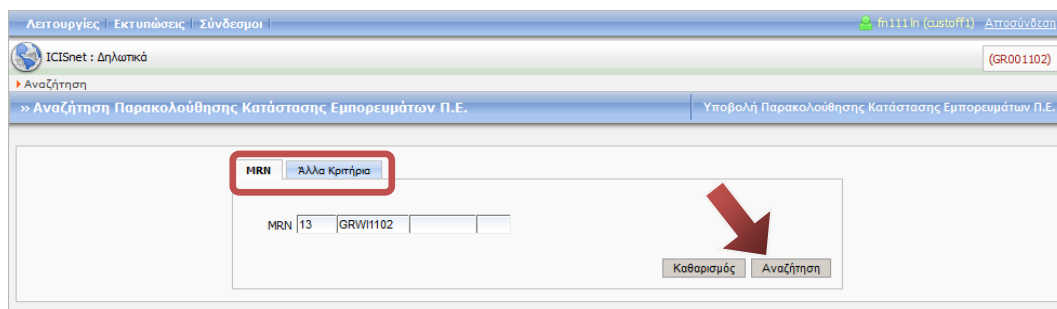
➤ **Υποστηρικτικές Λειτουργίες** → **Παρακολούθηση Κατάστασης Εμπορευμάτων Π.Ε.** → **Αναζήτηση**

- Εμφανίζεται η οθόνη αναζήτησης Παρακολούθησης Κατάστασης Εμπορευμάτων Π.Ε.



Εάν θέλετε να πραγματοποιήσετε ανεύρεση μιας συγκεκριμένης **Παρακολούθησης Κατάστασης Εμπορευμάτων Π.Ε.**, εισάγετε τον **Αριθμό Αναφοράς Κίνησης (MRN)** και πατήστε **Αναζήτηση**.

Εάν θέλετε να βρείτε περισσότερες από μία **Παρακολούθηση Κατάστασης Εμπορευμάτων Π.Ε.** με βάση τις ημερομηνίες καταχώρησης ή δεν γνωρίζετε τον **Αριθμό Αναφοράς Κίνησης (MRN)**, πατήστε **Άλλα Κριτήρια**, επιλέξτε τις επιθυμητές ημερομηνίες και πατήστε **Αναζήτηση**.



Οθόνη 278: Παρακολούθηση Κατάστασης Εμπορευμάτων Π.Ε. - Αναζήτηση

Η οθόνη θα εμφανίσει ένα ή περισσότερα αποτελέσματα, ανάλογα με τις επιλογές σας. Για να εμφανίσετε μία **Παρακολούθηση Κατάστασης Εμπορευμάτων Π.Ε.**, πατήστε το αντίστοιχο πεδίο **Προβολή** κάτω από τη στήλη **Ενέργειες**.

Λειτουργίες | Εκτυπώσεις | Συνδέσμοι | fti111 ln (custoff1) | Διευκόλυνση

ICSNet : Δηλωτικά (GR001102)

Αναζήτηση

Αναζήτηση Παρακολούθησης Κατάστασης Εμπορευμάτων Π.Ε. | Υποβολή Παρακολούθησης Κατάστασης Εμπορευμάτων Π.Ε.

MRN | Άλλα Κριτήρια

Ημερ/νία Από: 01/11/2011 | Ημερ/νία Έως: 10/04/2012

Καθαρισμός | Αναζήτηση

MRN	Κατάσταση	Εκδοχή	Ενέργειες
12GRW111020000099	ΑΠΑΝΤΗΘΗΚΕ	1	Προβολή
12GRW111020000080	ΑΠΕΣΤΑΛΜΕΝΟ	1	Προβολή
12GRW111020000072	ΑΠΕΣΤΑΛΜΕΝΟ	1	Προβολή
12GRW111020000064	ΑΠΕΣΤΑΛΜΕΝΟ	1	Προβολή
12GRW111020000056	ΑΠΕΣΤΑΛΜΕΝΟ	1	Προβολή
12GRW111020000048	ΑΠΕΣΤΑΛΜΕΝΟ	1	Προβολή
12GRW111020000030	ΑΠΕΣΤΑΛΜΕΝΟ	1	Προβολή

Γραμμές ανα σελίδα: 20

Οθόνη 279: Παρακολούθηση Κατάστασης Εμπορευμάτων Π.Ε. - Αποτελέσματα αναζήτησης

Από την οθόνη προβολής της Παρακολούθησης Κατάστασης Εμπορευμάτων Π.Ε. μπορείτε επίσης να δείτε το **Ιστορικό** των τροποποιήσεων και **Σχετικά Μηνύματα**, καθώς και να εκτελέσετε μια σειρά από **Ενέργειες**.

Λειτουργίες | Εκτυπώσεις | Συνδέσμοι | fti111 ln (custoff1) | Διευκόλυνση

ICSNet : Δηλωτικά (GR001102)

Αναζήτηση | Προβολή Παρακολούθησης Κατάστασης

Αναζήτηση Παρακολούθησης Κατάστασης Εμπορευμάτων Π.Ε. | Ιστορικό | Σχετικά Μηνύματα | Ενέργειες

MRN: 12-GRW11102-000009-9 | Εκδοχή: 1 | Κατάσταση: ΑΠΑΝΤΗΘΗΚΕ

Τελωνείο: GR001102 | ΕΛΕΥΣΙΝΑΣ | Αριθμός Αναφοράς: | Ημερ/νία & Ώρα Παραστατικού: 12/01/2012 14:40:00 | Αναγνωριστικό Αποθήκης: 3243534534 | Αναγνωριστικό Αποθηκευτή: 213124234234

Προηγούμενο Παραστατικό

Αριθμός Αναφοράς: 11GRAP11020000227

Είδη

Α/Α Σήχου

Χρεώσεις

Τύπος: | Αριθμός: | Τύπος Συσκευασίας: | Ποσότητα: |

Υποβάλλων

Τύπος: ADM | Τεστ | Επωνυμία: TEST2 | Διεύθυνση: fghfg | Πόλη: fthfgh | Τ.Κ.: 435 | Χώρα: AE | Ενωμένα Αραβικά Εμιράτη | Γλώσσα: AF | Αφρικάνικες

Μεταφορέας

Τύπος: ADM | fghfgh | Επωνυμία: fghfg | Διεύθυνση: fghfg | Πόλη: gthfgh | Τ.Κ.: 4534 | Χώρα: AD | Ανδόρρα | Γλώσσα: AB | Αιτιακή/Ζιανή

Οθόνη 280: Παρακολούθηση Κατάστασης Εμπορευμάτων Π.Ε. - Προβολή

**Ενέργειες**



## Υποβολή Απαντητικού Μηνύματος

Πατήστε **Υποβολή**. Ένα σχετικό μήνυμα σας ενημερώνει για την επιτυχή έκβαση της ενέργειας.

The screenshot displays the 'Υποβολή Απαντητικού Μηνύματος' (Submit Reply Message) form in the ICISnet application. The form is divided into several sections:

- Header:** Includes navigation links like 'Λειτουργίες', 'Εκτιμώσεις', and 'Συνδέσμοι'. The user is logged in as 'fn1111n (custo...)' with the role 'Διπλωμάτης'. The breadcrumb trail is 'Αναζήτηση > Προβολή Παρακολούθησης Κατάστασης > Υποβολή Απαντητικού Μηνύματος'. The current page title is 'Υποβολή Απαντητικού Μηνύματος' and there is a 'Υποβολή' button.
- Form Fields:**
  - Τελωνείο: GR001102 ΕΛΕΥΣΙΝΑΣ
  - Αριθμός Αναφοράς: [Empty]
  - Ημερήσια & Ώρα Παραστατικού: 12/01/2012 11:06:00
  - Αναγνωριστικό Αποθήκης: 123456789012345678
  - Αναγνωριστικό Αποθηκευτή: 123456789012345678901123
- Προηγούμενο Παραστατικό:**
  - Αριθμός Αναφοράς: 12GRDH110200000019
  - Navigation: 0 από 0
  - Είδη:**
    - Α/Α Σήχου: [Empty]
    - Navigation: 0 από 0
    - Χρεώσεις:**
      - Τύπος: [Dropdown]
      - Αριθμός: [Input]
      - Τύπος Συσκευασίας: [Dropdown]
      - Ποσότητα: [Input]
- Υποβάλλων:**
  - Τύπος: EORI GR300001356
  - Επωνυμία: Φωτίου Φωτ. Φωτεινή
  - Διεύθυνση: Δράμος 46
  - Πόλη: Athens T.K. 789654
  - Χώρα: GR Ελλάδα
  - Γλώσσα: EL Ελληνική
- Μεταφορέας:**
  - Τύπος: EORI GR044929080
  - Επωνυμία: Σταμάτης Σταματίου
  - Διεύθυνση: Σέρρες 46
  - Πόλη: Athens T.K. 789654
  - Χώρα: GR Ελλάδα
  - Γλώσσα: EL Ελληνική

**Οθόνη 281: Παρακολούθηση Κατάστασης Εμπορευμάτων Π.Ε. – Υποβολή Απαντητικού Μηνύματος**

## 8.7 Αναζήτηση Κίνησης

Από το βασικό ή το δυναμικό μενού, επιλέξτε:

➤ Υποστηρικτικές Λειτουργίες → Αναζήτηση Κίνησης

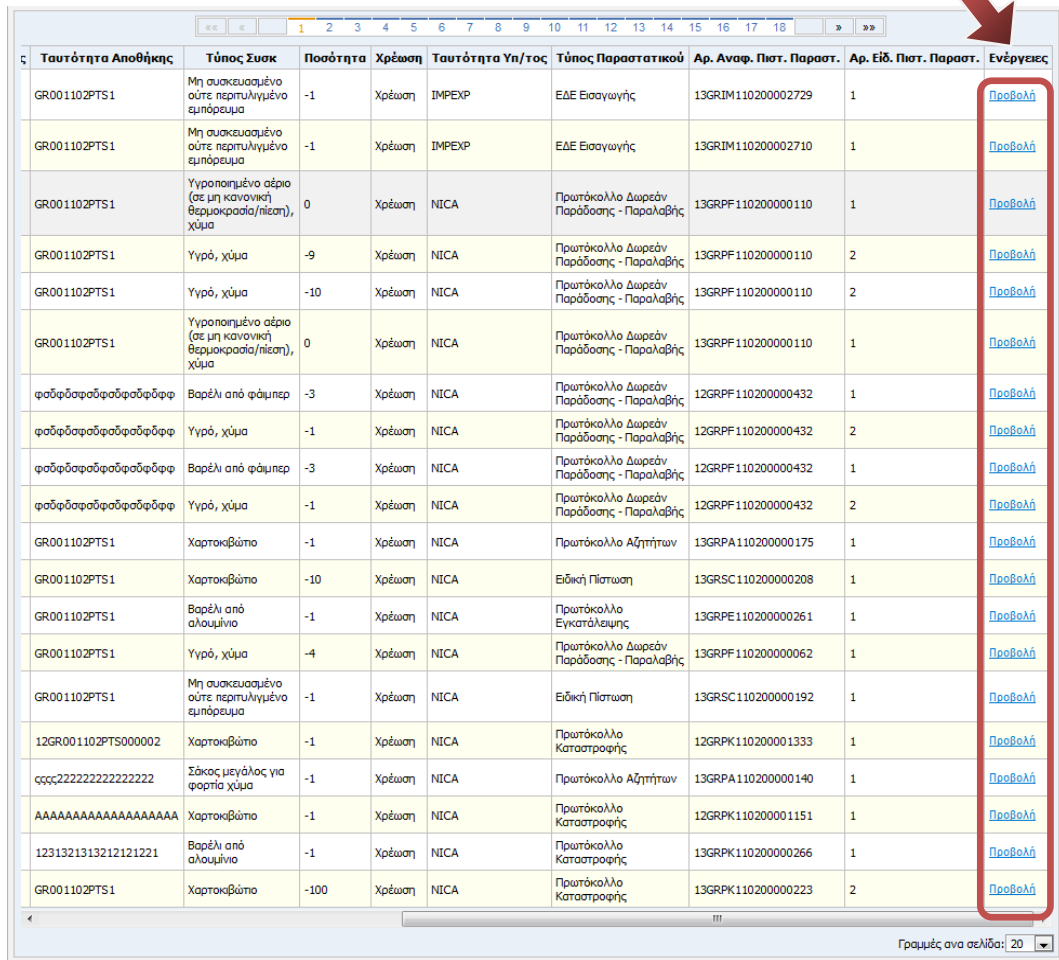
- Εμφανίζεται η οθόνη αναζήτησης Κίνησης.

Διαχείριση Συνοπτικής Διασάφησης Εισόδου	▼
Προσκόμιση Εμπορευμάτων- Διαχείριση Προσωρινής Εναπόθεσης	▼
Ταξιδιώτες / Ιδιώτες	▼
Διαχείριση Πρωτοκόλλων	▼
Διαχείριση Δημοπρασιών	▼
Παρακολούθηση Πλοίων	▼
Υποστηρικτικές Λειτουργίες	▲
• Ειδική Πίστωση	
• Αίτηση Δείγματοληψίας	
• Παρακολούθηση Κατάστασης Εμπορευμάτων Π.Ε.	
:: Αναζήτηση Κίνησης	
:: Δημιουργία Μηνύματος Στασιτικών (IE411)	
:: Αναζήτηση Μηνυμάτων Στασιτικών (IE411)	
:: Αναζήτηση Εισερχομένων IE412	
:: Αναζήτηση Προηγούμενων Παραστατικών	
:: Εύρεση Αζήτητων	
:: Αποστολή Μηνυμάτων	
:: Αναζήτηση Μηνυμάτων	
Εκτυπώσεις	▼

Εισάγετε τα επιθυμητά κριτήρια αναζήτησης και πατήστε **Αναζήτηση**.

Οθόνη 282: Κίνηση - Αναζήτηση

Η οθόνη θα εμφανίσει ένα ή περισσότερα αποτελέσματα, ανάλογα με τις επιλογές σας. Για να εμφανίσετε μία **Κίνηση**, σύρετε την κάτω μπάρα προς τα δεξιά ώστε να εμφανιστούν οι υπόλοιπες στήλες και πατήστε το αντίστοιχο πεδίο **Προβολή** κάτω από τη στήλη **Ενέργειες**.



ς	Ταυτότητα Αποθήκης	Τύπος Συσκ	Ποσότητα	Χρέωση	Ταυτότητα Υη/τος	Τύπος Παραστατικού	Αρ. Αναφ. Πιστ. Παραστ.	Αρ. Είδ. Πιστ. Παραστ.	Ενεργειακή
	GR001102PTS1	Μη συσκευασμένο ούτε περιτυλιγμένο εμπόρευμα	-1	Χρέωση	IMPEXP	ΕΔΕ Εισαγωγής	13GRIM110200002729	1	<a href="#">Προβολή</a>
	GR001102PTS1	Μη συσκευασμένο ούτε περιτυλιγμένο εμπόρευμα	-1	Χρέωση	IMPEXP	ΕΔΕ Εισαγωγής	13GRIM110200002710	1	<a href="#">Προβολή</a>
	GR001102PTS1	Υγροποιημένο αέριο (σε μη κανονική θερμοκρασία/πίεση), χύμα	0	Χρέωση	NICA	Πρωτόκολλο Δωρεάν Παράδοσης - Παραλαβής	13GRPF110200000110	1	<a href="#">Προβολή</a>
	GR001102PTS1	Υγρό, χύμα	-9	Χρέωση	NICA	Πρωτόκολλο Δωρεάν Παράδοσης - Παραλαβής	13GRPF110200000110	2	<a href="#">Προβολή</a>
	GR001102PTS1	Υγρό, χύμα	-10	Χρέωση	NICA	Πρωτόκολλο Δωρεάν Παράδοσης - Παραλαβής	13GRPF110200000110	2	<a href="#">Προβολή</a>
	GR001102PTS1	Υγροποιημένο αέριο (σε μη κανονική θερμοκρασία/πίεση), χύμα	0	Χρέωση	NICA	Πρωτόκολλο Δωρεάν Παράδοσης - Παραλαβής	13GRPF110200000110	1	<a href="#">Προβολή</a>
	φοσφορφοσφορφοσφορφο	Βαρέλι από φάμπερ	-3	Χρέωση	NICA	Πρωτόκολλο Δωρεάν Παράδοσης - Παραλαβής	12GRPF110200000432	1	<a href="#">Προβολή</a>
	φοσφορφοσφορφοσφορφο	Υγρό, χύμα	-1	Χρέωση	NICA	Πρωτόκολλο Δωρεάν Παράδοσης - Παραλαβής	12GRPF110200000432	2	<a href="#">Προβολή</a>
	φοσφορφοσφορφοσφορφο	Βαρέλι από φάμπερ	-3	Χρέωση	NICA	Πρωτόκολλο Δωρεάν Παράδοσης - Παραλαβής	12GRPF110200000432	1	<a href="#">Προβολή</a>
	φοσφορφοσφορφοσφορφο	Υγρό, χύμα	-1	Χρέωση	NICA	Πρωτόκολλο Δωρεάν Παράδοσης - Παραλαβής	12GRPF110200000432	2	<a href="#">Προβολή</a>
	GR001102PTS1	Χαρτοκιβώτιο	-1	Χρέωση	NICA	Πρωτόκολλο Αζητήτων	13GRPA110200000175	1	<a href="#">Προβολή</a>
	GR001102PTS1	Χαρτοκιβώτιο	-10	Χρέωση	NICA	Ειδική Πίστωση	13GRSC110200000208	1	<a href="#">Προβολή</a>
	GR001102PTS1	Βαρέλι από αλουμίνιο	-1	Χρέωση	NICA	Πρωτόκολλο Εγκατάστασης	13GRPE110200000261	1	<a href="#">Προβολή</a>
	GR001102PTS1	Υγρό, χύμα	-4	Χρέωση	NICA	Πρωτόκολλο Δωρεάν Παράδοσης - Παραλαβής	13GRPF110200000062	1	<a href="#">Προβολή</a>
	GR001102PTS1	Μη συσκευασμένο ούτε περιτυλιγμένο εμπόρευμα	-1	Χρέωση	NICA	Ειδική Πίστωση	13GRSC110200000192	1	<a href="#">Προβολή</a>
	12GR001102PTS000002	Χαρτοκιβώτιο	-1	Χρέωση	NICA	Πρωτόκολλο Καταστροφής	12GRPK110200001333	1	<a href="#">Προβολή</a>
	ςςςς2222222222222222	Σάκος μεγάλος για φορτία χύμα	-1	Χρέωση	NICA	Πρωτόκολλο Αζητήτων	13GRPA110200000140	1	<a href="#">Προβολή</a>
	AAAAAAAAAAAAAAAAAAAA	Χαρτοκιβώτιο	-1	Χρέωση	NICA	Πρωτόκολλο Καταστροφής	12GRPK110200001151	1	<a href="#">Προβολή</a>
	1231321313212121221	Βαρέλι από αλουμίνιο	-1	Χρέωση	NICA	Πρωτόκολλο Καταστροφής	13GRPK110200000266	1	<a href="#">Προβολή</a>
	GR001102PTS1	Χαρτοκιβώτιο	-100	Χρέωση	NICA	Πρωτόκολλο Καταστροφής	13GRPK110200000223	2	<a href="#">Προβολή</a>

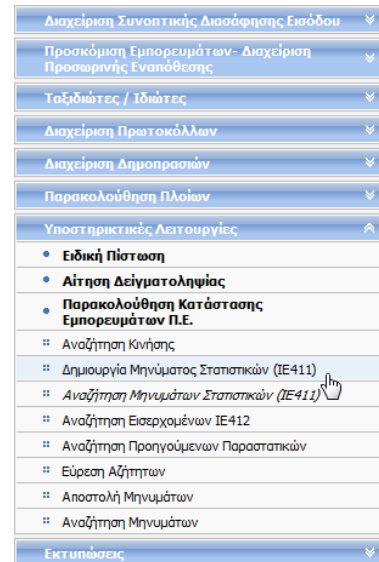
Οθόνη 283: Κίνηση - Αποτελέσματα αναζήτησης

## 8.8 Δημιουργία Μηνύματος Στατιστικών

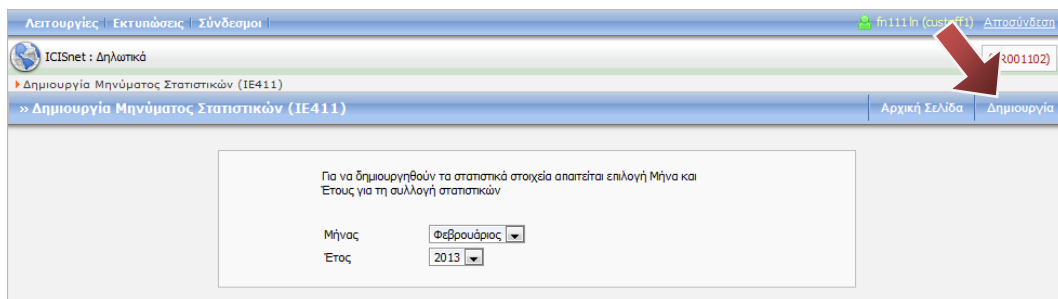
Από το βασικό ή το δυναμικό μενού, επιλέξτε:

➤ **Υποστηρικτικές Λειτουργίες** → **Δημιουργία Μηνύματος Στατιστικών (IE411)**

- Εμφανίζεται η οθόνη δημιουργίας Μηνύματος Στατιστικών.



Εισάγετε το μήνα/έτος για τη συλλογή των στατιστικών στοιχείων και πατήστε **Δημιουργία**.



Οθόνη 284: Στατιστικά - Δημιουργία

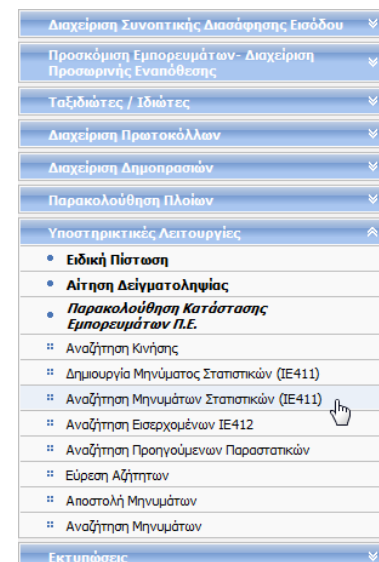
## 8.9 Αναζήτηση Μηνυμάτων Στατιστικών (IE411)

Από το βασικό ή το δυναμικό μενού, επιλέξτε:

➤ **Υποστηρικτικές Λειτουργίες** → **Αναζήτηση Μηνυμάτων Στατιστικών (IE411)**

- Εμφανίζεται η οθόνη αναζήτησης Μηνυμάτων Στατιστικών.

Εισάγετε το επιθυμητό εύρος (**Μήνας Από/Έως, Έτος Από/Έως**) και πατήστε **Αναζήτηση**.



Οθόνη 285: Στατιστικά Μηνύματα - Αναζήτηση

Η οθόνη θα εμφανίσει ένα ή περισσότερα αποτελέσματα, ανάλογα με τις επιλογές σας. Για να εμφανίσετε ή να αποστείλετε ένα **Μήνυμα Στατιστικών**, πατήστε το αντίστοιχο πεδίο **Προβολή Αποστολή** αντιστοίχως, κάτω από τη στήλη **Ενέργειες**. Στην περίπτωση αποστολής του **Μηνύματος Στατιστικών**, ένα σχετικό μήνυμα σας ενημερώνει για την επιτυχή έκβαση της ενέργειας.

Έτος	Μήνας	Κατάσταση	Ημερ/νία Δημιουργίας	Ημερ/νία Αποστολής	Ενέργειες
2013	1	Δημιουργήθηκε	18/02/2013 14:51:38		<a href="#">Προβολή</a> <a href="#">Αποστολή</a>
2013	1	Δημιουργήθηκε	01/02/2013 09:15:18		<a href="#">Προβολή</a> <a href="#">Αποστολή</a>
2013	1	Δημιουργήθηκε	13/02/2013 18:46:42		<a href="#">Προβολή</a> <a href="#">Αποστολή</a>

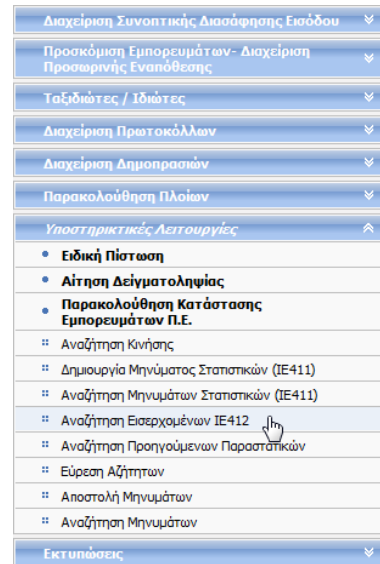
Οθόνη 286: Στατιστικά Μηνύματα - Αποτελέσματα αναζήτησης

## 8.10 Αναζήτηση Εισερχομένων IE412

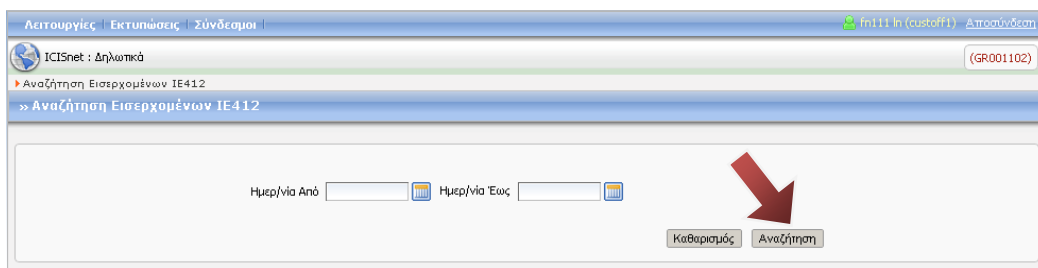
Από το βασικό ή το δυναμικό μενού, επιλέξτε:

➤ Υποστηρικτικές Λειτουργίες → Αναζήτηση Εισερχομένων IE412

- Εμφανίζεται η οθόνη αναζήτησης Εισερχομένων.



Μπορείτε να πραγματοποιήσετε αναζήτηση των Εισερχομένων ορίζοντας συγκεκριμένη ημερολογιακή περίοδο. Εισάγετε τις επιθυμητές ημερομηνίες στα σχετικά πεδία (από/έως) και πατήστε **Αναζήτηση**.



Οθόνη 287: Εισερχόμενα - Αναζήτηση

Η οθόνη θα εμφανίσει ένα ή περισσότερα αποτελέσματα. Για να εμφανίσετε ένα **Μήνυμα**, πατήστε το αντίστοιχο πεδίο **Προβολή** κάτω από τη στήλη Ενέργειες.

ΕΙΔ/ΕΞ	Διευαφή	Τύπος	Αποστολέας	Παραλήπτης	Ημ/νια Μηνύματος	MRN	LRN	Κατάσταση	Ενέργειες
Εισερχόμενο	EXTERNAL	CC315A	NICAJI.GR	NICA.GR	08/12/2010 14:53:10		IUI10GR001102000072978	Αποδεκτό	<a href="#">Προβολή</a>
Εξερχόμενο	COMMON	CD319A	NICA.GR	CCN	08/12/2010 14:53:33	10-GREN1102-0000469-1	IUI10GR001102000072978	Αποδεκτό	<a href="#">Προβολή</a>
Εξερχόμενο	EXTERNAL	CC328A	NICA.GR	TRADER.GR	08/12/2010 14:53:33	10-GREN1102-0000469-1	IUI10GR001102000072978	Αποδεκτό	<a href="#">Προβολή</a>
Εξερχόμενο	EXTERNAL	CC328A	NICA.GR	TRADER.GR	08/12/2010 14:53:33	10-GREN1102-0000469-1	IUI10GR001102000072978	Αποδεκτό	<a href="#">Προβολή</a>
Εισερχόμενο	EXTERNAL	CC347A	NICAJI.GR	NICA.GR	08/12/2010 15:07:48		IUI10GR001102000073029	Αποδεκτό	<a href="#">Προβολή</a>
Εξερχόμενο	EXTERNAL	CC348A	NICA.GR	TRADER.GR	08/12/2010 15:08:13	IUI110GR001-1020000-73029		Αποδεκτό	<a href="#">Προβολή</a>
Εισερχόμενο	EXTERNAL	CC315A	NICAJI.GR	NICA.GR	08/12/2010 15:09:46		IUI10GR001102000073030	Αποδεκτό	<a href="#">Προβολή</a>
Εξερχόμενο	COMMON	CD319A	NICA.GR	CCN	08/12/2010 15:09:59	10-GREN1102-0000470-7	IUI10GR001102000073030	Αποδεκτό	<a href="#">Προβολή</a>
Εξερχόμενο	COMMON	CD319A	NICA.GR	CCN	08/12/2010 15:09:59	10-GREN1102-0000470-7	IUI10GR001102000073030	Αποδεκτό	<a href="#">Προβολή</a>
Εξερχόμενο	EXTERNAL	CC328A	NICA.GR	TRADER.GR	08/12/2010 15:09:59	10-GREN1102-0000470-7	IUI10GR001102000073030	Αποδεκτό	<a href="#">Προβολή</a>
Εξερχόμενο	EXTERNAL	CC361A	NICA.GR	TRADER.GR	09/12/2010 15:22:39	10-GREN1102-0000464-0	IUI10GR001102000072528	Αποδεκτό	<a href="#">Προβολή</a>
Εξερχόμενο	EXTERNAL	CC330A	NICA.GR	TRADER.GR	09/12/2010 15:23:28	10-GREN1102-0000464-0	IUI10GR001102000072528	Αποδεκτό	<a href="#">Προβολή</a>
Εισερχόμενο	EXTERNAL	CC315A	NICAJI.GR	NICA.GR	10/12/2010 12:32:14		IUI10GR001102000073090	Αποδεκτό	<a href="#">Προβολή</a>
Εξερχόμενο	EXTERNAL	CC328A	NICA.GR	TRADER.GR	10/12/2010 12:32:51	10-GREN1102-0000471-5	IUI10GR001102000073090	Αποδεκτό	<a href="#">Προβολή</a>
Εισερχόμενο	EXTERNAL	CC315A	NICAJI.GR	NICA.GR	10/12/2010 13:27:43		IUI10GR001102000073230	Αποδεκτό	<a href="#">Προβολή</a>
Εξερχόμενο	COMMON	CD319A	NICA.GR	CCN	10/12/2010 13:27:50	10-GREN1102-0000473-1	IUI10GR001102000073230	Αποδεκτό	<a href="#">Προβολή</a>
Εξερχόμενο	COMMON	CD319A	NICA.GR	CCN	10/12/2010 13:27:50	10-GREN1102-0000473-1	IUI10GR001102000073230	Αποδεκτό	<a href="#">Προβολή</a>
Εισερχόμενο	EXTERNAL	CC315A	NICAJI.GR	NICA.GR	10/12/2010 13:46:12		IUI10GR001102000073279	Αποδεκτό	<a href="#">Προβολή</a>
Εξερχόμενο	COMMON	CD319A	NICA.GR	CCN	10/12/2010 13:46:21	10-GREN1102-0000474-0	IUI10GR001102000073279	Αποδεκτό	<a href="#">Προβολή</a>
Εισερχόμενο	EXTERNAL	CC315A	NICAJI.GR	NICA.GR	16/12/2010 13:37:58		IUI10GR001102000074235	Αποδεκτό	<a href="#">Προβολή</a>

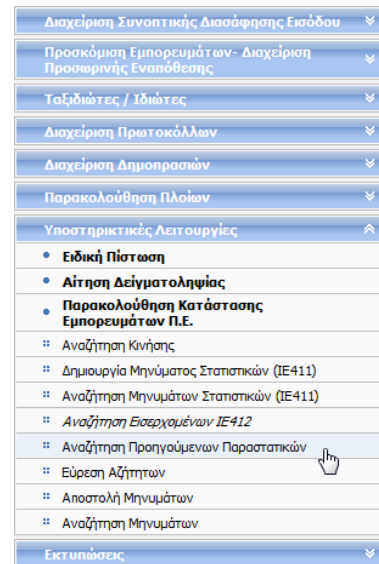
Οθόνη 288: Εισερχόμενα – Αποτελέσματα Αναζήτησης

## 8.11 Αναζήτηση Προηγούμενων Παραστατικών

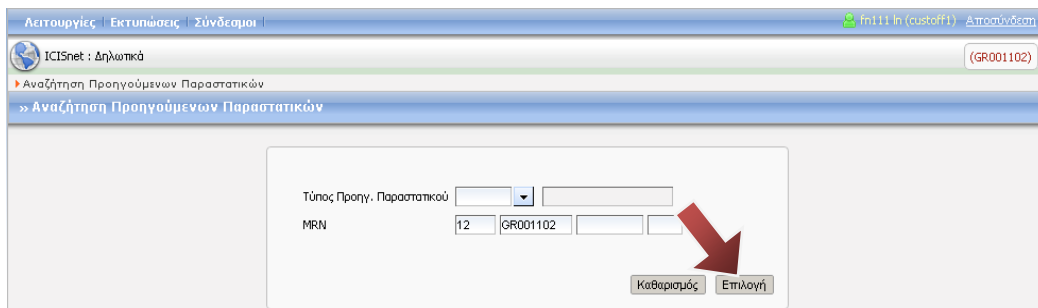
Από το βασικό ή το δυναμικό μενού, επιλέξτε:

➤ **Υποστηρικτικές Λειτουργίες** → **Αναζήτηση Προηγούμενων Παραστατικών**

- Εμφανίζεται η οθόνη αναζήτησης Προηγούμενων Παραστατικών.

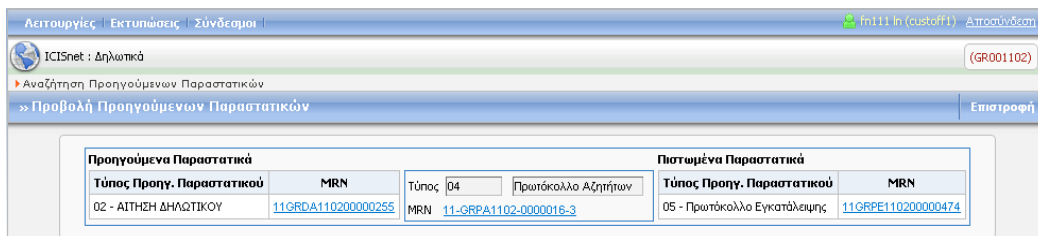


Εισάγετε τον **Τύπο Προηγούμενου Παραστατικού** και τον **Αριθμό Αναφοράς Κίνησης (MRN)** και πατήστε **Επιλογή**.



Οθόνη 289: Προηγούμενα Παραστατικά - Αναζήτηση

Η οθόνη θα εμφανίσει τα -σχετικά με τα στοιχεία που υποβάλλατε- **Προηγούμενα Παραστατικά**. Πατώντας επάνω σε κάθε **Αριθμό Αναφοράς Αίτησης (MRN)** βλέπετε τα σχετικά παραστατικά.



Οθόνη 290: Προηγούμενα Παραστατικά – Προβολή

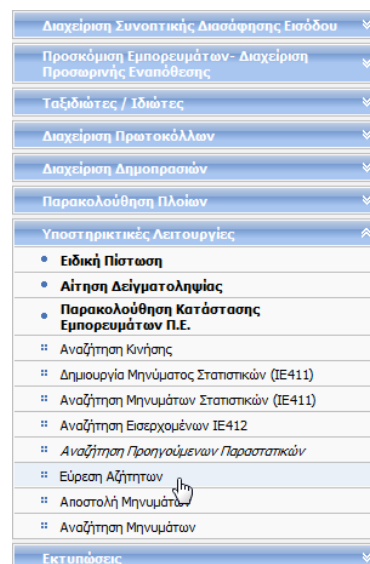
## 8.12 Εύρεση Αζητήτων

ΣΗΜΕΙΩΣΗ: Οθόνες υπό διαμόρφωση

Από το βασικό ή το δυναμικό μενού, επιλέξτε:

➤ **Υποστηρικτικές Λειτουργίες** ➔ **Εύρεση Αζητήτων**

- Εμφανίζεται η οθόνη εύρεσης Αζητήτων.



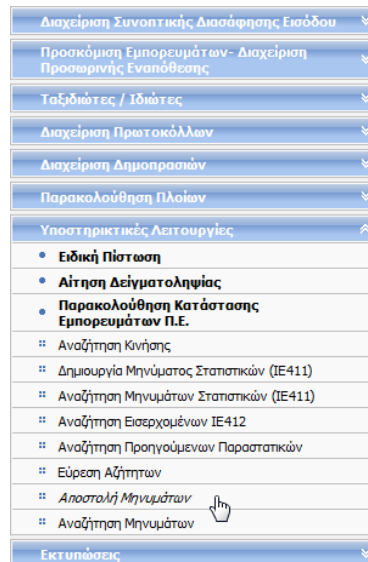
## 8.13 Αποστολή Μηνυμάτων

Από το βασικό ή το δυναμικό μενού, επιλέξτε:

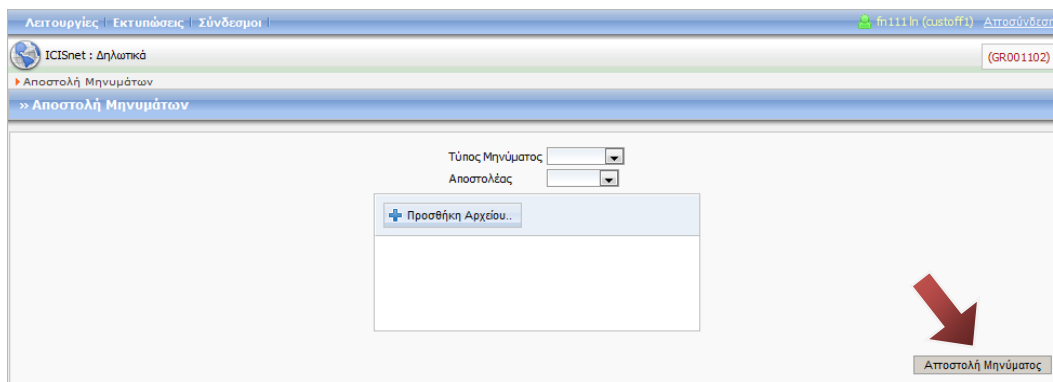


➤ Υποστηρικτικές Λειτουργίες → Αποστολή Μηνυμάτων

- Εμφανίζεται η οθόνη αποστολής Μηνυμάτων.



Επιλέξτε τον τύπο του μηνύματος και τον αποστολέα και στη συνέχεια πατήστε **Προσθήκη Αρχείου** για να βρείτε και να επισυνάψετε το σχετικό αρχείο. Πατήστε **Αποστολή Μηνύματος** για να ολοκληρώσετε τη διαδικασία.



Οθόνη 291: Μηνύματα - Αποστολή

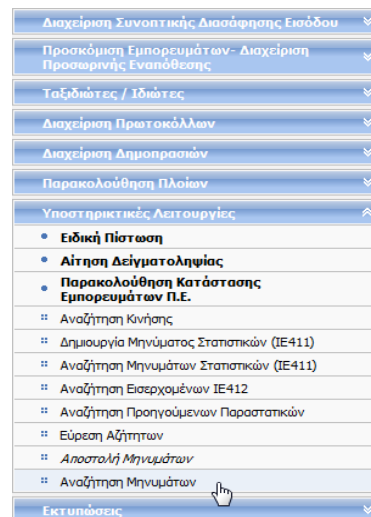
### 8.14 Αναζήτηση Μηνυμάτων

Από το βασικό ή το δυναμικό μενού, επιλέξτε:

➤ Υποστηρικτικές Λειτουργίες → Αναζήτηση Μηνυμάτων

- Εμφανίζεται η οθόνη αναζήτησης Μηνυμάτων.

Εισάγετε τα επιθυμητά κριτήρια και πατήστε **Αναζήτηση**.



Λειτουργίες | Εκτυπώσεις | Συνδέσμοι | fni111 ln (custoff1) | Διευθυντής

ICISnet : Δηλώτικά

Αναζήτηση Μηνυμάτων

» Αναζήτηση Μηνυμάτων

MRN: 12 GR001102

LRN:

Τύπος Μηνύματος:

Ημερ/νία Από: Ημερ/νία Έως:

Διευση:

Κατάσταση:

Όλα τα τελωνεία:

Καθαρισμός Αναζήτηση

Οθόνη 292: Μηνύματα - Αναζήτηση

Η οθόνη θα εμφανίσει ένα ή περισσότερα αποτελέσματα, ανάλογα με τις επιλογές σας. Για να εμφανίσετε ένα **Μήνυμα**, πατήστε το αντίστοιχο πεδίο **Προβολή** κάτω από τη στήλη Ενέργειες.

ΕΙΣ/ΕΞ	Διευση	Τύπος	Αποστολέας	Παραλήπτης	Ημ/νία Μηνύματος	MRN	LRN	Κατάσταση	Ενέργειες
Εισερχόμενο	EXTERNAL	CC315A	NICAJI.GR	NICA.GR	08/12/2010 14:53:10		IUI10GR001102000072978	Αποδεκτό	<a href="#">Προβολή</a>
Εξερχόμενο	COMMON	CD319A	NICA.GR	CCN	08/12/2010 14:53:33	10-GREN1102-0000469-1	IUI10GR001102000072978	Αποδεκτό	<a href="#">Προβολή</a>
Εξερχόμενο	EXTERNAL	CC328A	NICA.GR	TRADER.GR	08/12/2010 14:53:33	10-GREN1102-0000469-1	IUI10GR001102000072978	Αποδεκτό	<a href="#">Προβολή</a>
Εξερχόμενο	EXTERNAL	CC328A	NICA.GR	TRADER.GR	08/12/2010 14:53:33	10-GREN1102-0000469-1	IUI10GR001102000072978	Αποδεκτό	<a href="#">Προβολή</a>
Εισερχόμενο	EXTERNAL	CC347A	NICAJI.GR	NICA.GR	08/12/2010 15:07:48		IUI10GR001102000073029	Αποδεκτό	<a href="#">Προβολή</a>
Εξερχόμενο	EXTERNAL	CC348A	NICA.GR	TRADER.GR	08/12/2010 15:08:13	IUI-110GR001-1020000-73029		Αποδεκτό	<a href="#">Προβολή</a>
Εισερχόμενο	EXTERNAL	CC315A	NICAJI.GR	NICA.GR	08/12/2010 15:09:46		IUI10GR001102000073030	Αποδεκτό	<a href="#">Προβολή</a>
Εξερχόμενο	COMMON	CD319A	NICA.GR	CCN	08/12/2010 15:09:59	10-GREN1102-0000470-7	IUI10GR001102000073030	Αποδεκτό	<a href="#">Προβολή</a>
Εξερχόμενο	COMMON	CD319A	NICA.GR	CCN	08/12/2010 15:09:59	10-GREN1102-0000470-7	IUI10GR001102000073030	Αποδεκτό	<a href="#">Προβολή</a>
Εξερχόμενο	EXTERNAL	CC328A	NICA.GR	TRADER.GR	08/12/2010 15:09:59	10-GREN1102-0000470-7	IUI10GR001102000073030	Αποδεκτό	<a href="#">Προβολή</a>
Εξερχόμενο	EXTERNAL	CC361A	NICA.GR	TRADER.GR	09/12/2010 15:22:39	10-GREN1102-0000464-0	IUI10GR001102000072528	Αποδεκτό	<a href="#">Προβολή</a>
Εξερχόμενο	EXTERNAL	CC330A	NICA.GR	TRADER.GR	09/12/2010 15:23:28	10-GREN1102-0000464-0	IUI10GR001102000072528	Αποδεκτό	<a href="#">Προβολή</a>
Εισερχόμενο	EXTERNAL	CC315A	NICAJI.GR	NICA.GR	10/12/2010 12:32:14		IUI10GR001102000073090	Αποδεκτό	<a href="#">Προβολή</a>
Εξερχόμενο	EXTERNAL	CC328A	NICA.GR	TRADER.GR	10/12/2010 12:32:51	10-GREN1102-0000471-5	IUI10GR001102000073090	Αποδεκτό	<a href="#">Προβολή</a>
Εισερχόμενο	EXTERNAL	CC315A	NICAJI.GR	NICA.GR	10/12/2010 13:27:43		IUI10GR001102000073230	Αποδεκτό	<a href="#">Προβολή</a>
Εξερχόμενο	COMMON	CD319A	NICA.GR	CCN	10/12/2010 13:27:50	10-GREN1102-0000473-1	IUI10GR001102000073230	Αποδεκτό	<a href="#">Προβολή</a>
Εξερχόμενο	COMMON	CD319A	NICA.GR	CCN	10/12/2010 13:27:50	10-GREN1102-0000473-1	IUI10GR001102000073230	Αποδεκτό	<a href="#">Προβολή</a>
Εισερχόμενο	EXTERNAL	CC315A	NICAJI.GR	NICA.GR	10/12/2010 13:46:12		IUI10GR001102000073279	Αποδεκτό	<a href="#">Προβολή</a>
Εξερχόμενο	COMMON	CD319A	NICA.GR	CCN	10/12/2010 13:46:21	10-GREN1102-0000474-0	IUI10GR001102000073279	Αποδεκτό	<a href="#">Προβολή</a>
Εξερχόμενο	EXTERNAL	CC315A	NICAJI.GR	NICA.GR	16/12/2010 13:37:58		IUI10GR001102000074235	Αποδεκτό	<a href="#">Προβολή</a>

Γραμμές ανα σελίδα: 20

Οθόνη 293: Μηνύματα – Αποτελέσματα Αναζήτησης

## 9. Παράρτημα Ι

### 9.1 Εκτυπώσεις

ΣΗΜΕΙΩΣΗ: Λειτουργία υπό διαμόρφωση

Από το βασικό ή το δυναμικό μενού, επιλέξτε **Εκτυπώσεις** και το είδος του δηλωτικού/παραστατικού που θέλετε να τυπώσετε.



Εισάγετε τα επιθυμητά κριτήρια\* και πατήστε **Εκτύπωση**.

 A screenshot of a web application interface. At the top, there's a header with 'Λειτουργίες | Εκτυπώσεις | Συνδέσμοι' and a user profile 'fn111 ln (custoff1) | Αποσύνδεση'. Below that, a breadcrumb trail shows 'ICISnet : Δηλωτικά' and '» Βιβλίο Εμπορευμάτων Αποθήκης'. The main content area contains a form with several fields: 'Αρ. Δηλωτικού Από' (with a text input and 'Έως' label), 'Ημερ/νία Καταχώρησης Από' (with a calendar icon), 'Αποθήκη' (with a text input), 'Τρόπος Μεταφοράς' (with a dropdown menu), 'Συσκευασία' (with a dropdown menu), and 'Κατάσταση Σήλων Δηλωτικού' (with a text input). At the bottom right of the form, there are two buttons: 'Καθαρισμός' and 'Εκτύπωση'. A large red arrow points to the 'Εκτύπωση' button.

Οθόνη 294: Εκτυπώσεις – Ενδεικτική οθόνη

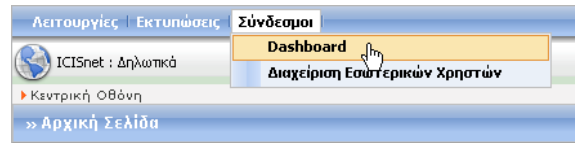
\* Η οθόνη είναι ενδεικτική.

## 9.2 Dashboard (Εκκρεμείς Εργασίες)

Από το δυναμικό μενού, επιλέξτε:

➤ **Σύνδεσμοι**→**Dashboard**

- Εμφανίζεται η οθόνη προβολής Εκκρεμών Εργασιών.



Η εξεταζόμενη οθόνη χωρίζεται σε δύο τμήματα: στο άνω τμήμα απεικονίζονται οι **Έλεγχοι που σας έχουν Ανατεθεί**, ενώ στο κάτω τμήμα **οι Εργασίες Που Εκκρεμούν**.

Μπορείτε να «φιλτράρετε» τα αποτελέσματα που εμφανίζονται σε κάθε τμήμα, επιλέγοντας ημερομηνίες, υποσύστημα ή/και τύπο εντύπου.

Για να εμφανίσετε τα αποτελέσματα ελέγχου του επιθυμητού παραστατικού, πατήστε το αντίστοιχο πεδίο **Εκτέλεση** κάτω από τη στήλη Ενέργειες.

**Έλεγχοι που μου έχουν Ανατεθεί**

Ημ/νία Ανάθεσης : Από : [ ] Εώς : [ ] Υποσύστημα : [ ]

Κατηγορία Ελέγχου	Ημ/νία Ανάθεσης	Είδος Παραστατικού	Ημ/νία Αποδοχής	Α/Α Παραστατικού	Διαδικασία	Προθεσμία Ελέγχου	Ενέργειες
Διενέργεια Ελέγχου - Φυσικός	21/02/2013 12:37:30		04/02/2013 11:50:00	13GRTR063100000983	Συνήθης		<a href="#">Εκτέλεση</a>
Διενέργεια Ελέγχου - Φυσικός	14/09/2012 11:08:17		14/09/2012 11:00:00	12GREN110200008254	Συνήθης		<a href="#">Εκτέλεση</a>
Διενέργεια Ελέγχου - Παραστατικά	05/09/2012 11:40:28	IM-A	05/09/2012 11:37:00	12GRAS110200002490	Συνήθης		<a href="#">Εκτέλεση</a>
Διενέργεια Ελέγχου - Φυσικός	06/09/2012 15:37:42		06/09/2012 15:32:00	12GREN110200008072	Συνήθης		<a href="#">Εκτέλεση</a>
Διενέργεια Ελέγχου - Φυσικός	06/06/2012 10:11:19	IM-A	16/05/2012 19:57:00	12GRIM110200003491	Συνήθης		<a href="#">Εκτέλεση</a>

Γραμμές ανα σελίδα: 5

**Εργασίες Που Εκκρεμούν**

Ημ/νία Λήψης Αιτήματος : Από : [ ] Εώς : [ ] Υποσύστημα : [ ] Τύπος Εντύπου : [ ]

Είδος Εργασίας	Ημ/νία Αιτήματος	Είδος Παραστατικού	Α/Α Παραστατικού	Διαδικασία	Ενέργειες
Followup Εκσύνθεση Διαδικασίας	01/03/2013 14:22:03	EX-A	13GREX110200000308	Συνήθης	<a href="#">Εκτέλεση</a> <a href="#">Κλειδώμα εργασίας</a>
Απόφαση αίτησης ακύρωσης	01/03/2013 13:11:54	T2	12GRTR110200024648	Συνήθης	<a href="#">Εκτέλεση</a> <a href="#">Κλειδώμα εργασίας</a>
	01/03/2013 12:24:00		13GREN110200003039	Συνήθης	<a href="#">Εκτέλεση</a> <a href="#">Κλειδώμα εργασίας</a>
Οριστικοποίηση Αίτησης Δηλωτικού	01/03/2013 12:23:53		13GRDA110200001593	Συνήθης	<a href="#">Εκτέλεση</a> <a href="#">Κλειδώμα εργασίας</a>
Οριστικοποίηση Αίτησης Δηλωτικού	01/03/2013 12:21:19		13GRDA110200000275	Συνήθης	<a href="#">Εκτέλεση</a> <a href="#">Κλειδώμα εργασίας</a>

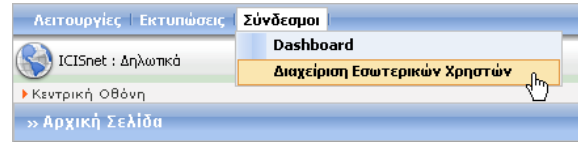
Γραμμές ανα σελίδα: 5

Οθόνη 295: Dashboard - Προβολή

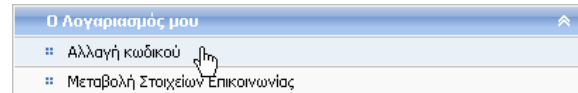
## 9.3 Διαχείριση Εσωτερικών Χρηστών

### 9.3.1 Αλλαγή Κωδικού

- 1 Από το δυναμικό μενού επιλέξτε: **Σύνδεσμοι**→ **Διαχείριση Εσωτερικών Χρηστών**.



- 2 Επιλέξτε **Αλλαγή κωδικού**.

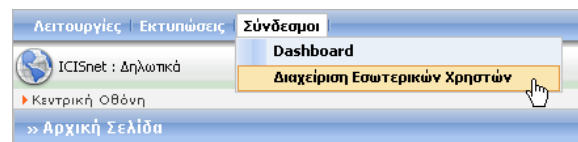


- 3 Εισάγετε τον παλιό και το νέο (επιθυμητό) κωδικό σας στα αντίστοιχα πεδία και στο πεδίο **Επιβεβαίωση Κωδικού** εισάγετε για άλλη μια φορά το νέο κωδικό σας. Στη συνέχεια πατήστε **Αποθήκευση**. Ένα σχετικό μήνυμα σας ενημερώνει για την επιτυχή έκβαση της ενέργειας.

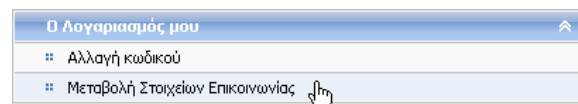
Οθόνη 296: Αλλαγή Κωδικού

### 9.3.2 Μεταβολή Στοιχείων Επικοινωνίας

- 1 Από το δυναμικό μενού επιλέξτε: **Σύνδεσμοι**→ **Διαχείριση Εσωτερικών Χρηστών**.



- 2 Επιλέξτε **Μεταβολή Στοιχείων Επικοινωνίας**.



- 3 Αλλάξτε τα στοιχεία που επιθυμείτε και πατήστε **Αποθήκευση**. Ένα σχετικό μήνυμα σας ενημερώνει για την επιτυχή έκβαση της ενέργειας.

Λειτουργίες | Σύνδεσμοι | fn111 In (Logout) [Αποσύνδεση](#)

ICIInet : Διαχείριση Εσωτερικών Χρηστών

► Μεταβολή Στοιχείων Επικοινωνίας

» Μεταβολή Στοιχείων Επικοινωνίας Επιστροφή Αποθήκευση

Στοιχεία Επικοινωνίας

Όνομα	<input type="text" value="fn111"/>
Επώνυμο	<input type="text" value="In"/>
Email	<input type="text" value="x@x.gr"/>
Τηλέφωνο	<input type="text" value="999999"/>
Κινητό	<input type="text" value="345e"/>
Fax	<input type="text" value="2106679214"/>

**Οθόνη 297: Μεταβολή Στοιχείων Επικοινωνίας**

## 10. Παράρτημα II

### 10.1 Μηνύματα ICS ΦΑΣΗ 1

Κωδικός	Συντομ/φία	Λειτουργία	Από	Προς	Παρατηρήσεις
CC315	E_ENS_DAT	Υποβολή συνοπτικής διασάφησης εισόδου (ENS)	ΟΙΚ.ΦΟΡΕΑ	Τελ. 1 <sup>ης</sup> Εισόδου	Αυτόματη παραλαβή
CC316	E_ENS_REJ	Απόρριψη υποβληθείσας ENS	Τελ. 1 <sup>ης</sup> Εισόδου	ΟΙΚ.ΦΟΡΕΑ	Αυτόματη αποστολή
CC328	E_ENS_ACK	Έγκριση υποβληθείσας ENS	Τελ. 1 <sup>ης</sup> Εισόδου	ΟΙΚ.ΦΟΡΕΑ	Αυτόματη αποστολή
CC313	E_ENS_AMD	Αίτηση τροποποίησης ENS	ΟΙΚ.ΦΟΡΕΑ	Τελ. 1 <sup>ης</sup> Εισόδου	Αυτόματη παραλαβή
CC305	E_ENS_REJ	Απόρριψη αίτησης τροποποίησης ENS	Τελ. 1 <sup>ης</sup> Εισόδου	ΟΙΚ.ΦΟΡΕΑ	Αυτόματη αποστολή
CC304	E_ENS_AAC	Έγκρισης αίτησης τροποποίησης ENS	Τελ. 1 <sup>ης</sup> Εισόδου	ΟΙΚ.ΦΟΡΕΑ	Αυτόματη αποστολή
CD351	E_PPC_NOT	Γνωστοποίηση προληπτικών/απαγορευτικών μέτρων	Τελ. 1 <sup>ης</sup> Εισόδου	ΟΙΚ.ΦΟΡΕΑ	<b>Όχι αυτόματη αποστολή</b>
CD319	C_ENS_SUB	Αποστολή δεδομένων της ENS και σχετικών των αποτελεσμάτων της ανάλυσης κινδύνου για την ασφάλεια και προστασία (εάν αποτέλεσμα ανάλυσης κινδύνου ≥ κατώτατου ορίου και υπάρχει τελωνείο επόμενης εισόδου).	Τελ. 1 <sup>ης</sup> Εισόδου	Τελ. Επομένης/ων εισόδου/ων	Αυτόματη αποστολή
CD302	C_IMP_REQ	Αίτημα εισαγωγής δεδομένωνENS	Πραγματικό Τελ. 1 <sup>ης</sup> Εισόδου / Πραγματικό Τελωνείο επόμενης εισόδου	Δηλωθέν Τελ. 1 <sup>ης</sup> Εισόδου	Αυτόματη αποστολή & παραλαβή
CC323	E_DIV_REQ	Υποβολή - Διεθνής Εκτροπή	ΟΙΚ.ΦΟΡΕΑ	Δηλωθέν Τελ. 1 <sup>ης</sup> Εισόδου	Αυτόματη αποστολή
CC324	E_DIV_REJ	Απόρριψη - Διεθνής Εκτροπή	Δηλωθέν Τελ. 1 <sup>ης</sup> Εισόδου	ΟΙΚ.ΦΟΡΕΑ	Αυτόματη αποστολή
CC325	E_DIV_ACK	Αποδοχή - Διεθνής Εκτροπή	Δηλωθέν Τελ. 1 <sup>ης</sup> Εισόδου	ΟΙΚ.ΦΟΡΕΑ	Αυτόματη αποστολή
CD303	C_ENS_RSP	Θετική ή αρνητική απάντηση στο IE302	Δηλωθέν Τελ. 1 <sup>ης</sup> Εισόδου	Πραγματικό Τελ. 1 <sup>ης</sup> Εισόδου / Πραγματικό Τελ. επόμενης εισόδου	Αυτόματη αποστολή & παραλαβή
CC347	E_ARN_ENT	Υποβολή αναγγελίαςάφιξης των αγαθών που παρουσιάζονται στην κοινότητα σε δεδομένο μεταφορικό μέσο	ΟΙΚ.ΦΟΡΕΑ	Πραγματικό Τελ. 1 <sup>ης</sup> Εισόδου	Αυτόματη παραλαβή
CC348	E_ARN_VAL	Έγκριση ή απόρριψη της αναγγελίας άφιξης στην 1 <sup>η</sup> Είσοδο	Πραγματικό Τελ. 1 <sup>ης</sup> Εισόδου	ΟΙΚ.ΦΟΡΕΑ	Αυτόματη αποστολή
CC349	E_ARN_REJ	Ειδοποίησης του υπόχρεου κατάθεσης αναγγελίας άφιξης στην πρώτη είσοδο, περί μη έγκυρων ENS/ειδών ENS, αναφερομένωνστην υποβληθείσα αναγγελία άφιξης	Πραγματικό Τελ. 1 <sup>ης</sup> Εισόδου	ΟΙΚ.ΦΟΡΕΑ	Αυτόματη αποστολή
CC344	E_SAN_ENT	Υποβολή αναγγελίαςάφιξης των αγαθών που παρουσιάζονται (ήρθαν) σε γραφείο επόμενης εισόδου (SAN) σε δεδομένο μεταφορικό μέσο	ΟΙΚ.ΦΟΡΕΑ	Πραγματικό Τελωνείο επόμενης εισόδου	Αυτόματη παραλαβή
CC345	E_SAN_VAL	Έγκριση ή απόρριψη της αναγγελίαςάφιξης σε επόμενη είσοδο	Πραγματικό Τελωνείο επόμενης εισόδου	ΟΙΚ.ΦΟΡΕΑ	Αυτόματη αποστολή
CC346	E_SAN_REJ	Ειδοποίηση του υπόχρεου κατάθεσης αναγγελίας άφιξης σε επόμενη είσοδο περί μη έγκυρων ENS/ειδών ENS, αναφερομένωνστην υποβληθείσα αναγγελία άφιξης	Τελωνείο επόμενης εισόδου	ΟΙΚ.ΦΟΡΕΑ	Αυτόματη αποστολή
CC361	E_IMP_CTR	Ειδοποίηση περί απόφασης ελέγχου	Πραγματικό Τελ. 1 <sup>ης</sup> Εισόδου / Τελωνείο Επόμενης Εισόδου	ΟΙΚ.ΦΟΡΕΑ	Αυτόματη αποστολή
CC392	E_ENT_PAP	Εκτύπωση εντολής ελέγχου από το γραφείο εισόδου.	Πραγματικό Τελ. 1 <sup>ης</sup> Εισόδου / Τελωνείο Επόμενης Εισόδου	Τελωνειακός ελεγκτής	Εκτύπωση δεδομένων
CC322	E_ENT_REJ	Γνωστοποίηση μη ικανοποιητικού αποτελέσματος του ελέγχου και απαγόρευσης εισόδου των αγαθών στο κοινοτικό έδαφος	Τελ. 1 <sup>ης</sup> Εισόδου / Τελωνείο Επόμενης Εισόδου	ΟΙΚ.ΦΟΡΕΑ	Μελλοντική αποστολή. Απενεργοποιημένη η αποστολή την 01-01-2011
CC329	E_ENT_DET	Γνωστοποίηση ικανοποιητικού αποτελέσματος του ελέγχου και αποστολής πληροφοριών για τα αγαθά που επιτρέπεται να εισέλθουν στην κοινότητα	Τελ. 1 <sup>ης</sup> Εισόδου / Τελωνείο Επόμενης Εισόδου	ΟΙΚ.ΦΟΡΕΑ	Μελλοντική αποστολή. Απενεργοποιημένη η αποστολή την 01-01-2011
CC330	E_ENT_REL	Γνωστοποίηση δεδομένων για τα αγαθά που επιτρέπεται να εισέλθουν στην κοινότητα (έπειτα από έλεγχο ή όχι – χωρίς διαφορές)	Τελ. 1 <sup>ης</sup> Εισόδου / Τελωνείο Επόμενης Εισόδου	ΟΙΚ.ΦΟΡΕΑ	Μελλοντική αποστολή. Απενεργοποιημένη η αποστολή την 01-01-2011
CD906	C_FUN_NCK	ΛΕΙΤΟΥΡΓΙΚΟ ΣΦΑΛΜΑ	ΜΕΤΑΞΥ ΚΟΙΝΟΤΙΚΩΝ ΤΕΛΩΝΕΙΩΝ		Αυτόματη αποστολή & παραλαβή
CD917	C_XML_NCK	ΤΕΧΝΙΚΟ ΣΦΑΛΜΑ	ΜΕΤΑΞΥ ΚΟΙΝΟΤΙΚΩΝ ΤΕΛΩΝΕΙΩΝ		Αυτόματη αποστολή & παραλαβή

## 10.2 ENS : Πίνακας Ενεργειών – Καταστάσεων ανά Παραστατικό

Στον παρακάτω πίνακα παρουσιάζονται οι καταστάσεις των επιμέρους Παραστατικών για κάθε ενέργεια.

<b>ΚΑΤΑΣΤΑΣΕΙΣ Συνοπτικής Διασάφησης Εισόδου</b>	
<b>ΕΠΙΠΕΔΟ MRN</b>	<b>Πιθανές Ενέργειες</b>
ENS_ΚΑΤΑΧΩΡΗΘΗΚΕ ENS Registered	Αποδοχή CC315 ή καταχώρηση ENS στο τελωνείο Αποστολή CC328 Αποδοχή CC313 Αποστολή CC304 Απόρριψη CC313 Αποστολή CC305
Καταχωρήθηκε Κοινή Ανάλ. Κινδ. ENS ENS Common risk analysis registered	Εκτέλεση Ανάλυσης Κινδύνου για την Ασφάλεια και την Προστασία Λήψη CD319
ENS_ΑΝΑΛΥΣΗ ΕΘΝΙΚΟΥ ΠΕΔΙΟΥ	Εκτέλεση Εθνικής Ανάλυσης Κινδύνου- Μελλοντική χρήση
Καταχωρήθηκε Εκτροπή Diversion Registered	Αποδοχή CC323 Αποστολή CC325
Καταχωρήθηκε γνωστοποίηση εκτροπής Diversion Notification registered	Λήψη CD303 από εκτροπή
Λήφθησαν αιτηθέντα αποτ. Αναλ. Κινδ. Requested risk analysis results received	Λήψη CD303 έπειτα από CD302
Αιτήθηκε η λήψη της ENS ENS Requested	Αποστολή CD302
Εστάλη απάντηση για δήλωση ENS ENS Declaration Response Sent	Αποστολή CD303
<b>ΕΠΙΠΕΔΟ ΕΙΔΩΝ</b>	<b>Πιθανές Ενέργειες</b>
Αφίχθη	Αποδοχή CCE347 Αποδοχή CC344
Επιτρεπτή Είσοδος	Καταχώρηση αποτελεσμάτων ελέγχου A1 ή A4 ή «ΚΑΤΑ ΔΗΛΩΣΗ»-A2 (θεωρείται ικανοποιητικό) Μελλοντικά Αποστολή CC329 Μελλοντικά Αποστολή CC330
Υπό Έλεγχο	Καταχώρηση αποτελεσμάτων ελέγχου B1 Μελλοντική Αποστολή CC361
<b>ΔΙΕΘΝΗΣ ΕΚΤΡΟΠΗ</b>	
<b>Κατάσταση Παραστατικού</b>	<b>Ενέργειες</b>
Αίτηση Διεθνούς Εκτροπής Καταχωρήθηκε	Αποδοχή CC323 Αποστολή CC325
<b>ΑΝΑΓΓΕΛΙΑ ΑΦΙΞΗΣ 1<sup>Hs</sup> ΕΙΣΟΔΟΥ</b>	
<b>Κατάσταση Παραστατικού</b>	<b>Ενέργειες</b>
Αναγγελία Άφιξης Καταχωρήθηκε Αφίχθη	Αποδοχή CC347 Αποστολή θετικού CC348
<b>ΑΝΑΓΓΕΛΙΑ ΑΦΙΞΗΣ ΕΠΟΜΕΝΗΣ ΕΙΣΟΔΟΥ</b>	
<b>Κατάσταση Παραστατικού</b>	<b>Ενέργειες</b>
Αναγγελία Άφιξης Επόμενης Εισόδου Καταχωρήθηκε Αφίχθη	Αποδοχή CC344 Αποστολή θετικού CC345

(καταστάσεις ENS σύμφωνα με τεχνικό σχεδιασμό και κοινοτικό πίνακα “CustomsOperationStatetype (#9)”.



### 10.3 Παράρτημα II Κωδικοποίηση Παραστατικών

ΚΩΔΙΚΟΠΟΙΗΣΗ ΠΑΡΑΣΤΑΤΙΚΩΝ	
ΣΥΝΟΠΤΙΚΗ ΔΙΑΣΑΦΗΣΗ ΕΙΣΟΔΟΥ	EN
ΔΗΛΩΤΙΚΟ ΕΙΣΑΓΩΓΗΣ-ΣΥΝΟΠΤΙΚΗ ΔΙΑΣΑΦΗΣΗ ΓΙΑ Π.Ε.	DH
ΑΙΤΗΣΗ ΔΗΛΩΤΙΚΟΥ	DA
ΑΠΟΔΕΙΞΗ ΠΑΡΑΛΑΒΗΣ ΑΠΟΣΚΕΥΩΝ ΕΠΙΒΑΤΗ (Α.Π.Α.Ε.)	AP
ΑΙΤΗΣΗ ΑΝΑΣΥΣΚΕΥΑΣΙΑΣ	AA
ΠΡΩΤΟΚΟΛΛΟ ΑΖΗΤΗΤΩΝ	PA
ΠΡΩΤΟΚΟΛΛΟ ΚΑΤΑΣΤΡΟΦΗΣ	PK
ΠΡΩΤΟΚΟΛΛΟ ΔΗΜΕΥΣΗΣ	PD
ΠΡΩΤΟΚΟΛΛΟ ΠΑΡΑΔΟΣΗΣ – ΠΑΡΑΛΑΒΗΣ	PP
ΠΡΩΤΟΚΟΛΛΟ ΔΩΡΕΑΝ ΠΑΡΑΔΟΣΗΣ ΠΑΡΑΛΑΒΗΣ	PF
ΠΡΩΤΟΚΟΛΛΟ ΕΓΚΑΤΑΛΕΙΨΗΣ	PE
ΔΙΑΧΕΙΡΙΣΗ ΠΑΡΑΔΟΘΕΝΤΩΝ ΕΙΔΩΝ - ΟΧΗΜΑΤΩΝ ΣΤΟΝ Ο.Δ.Δ.Υ.	PO
ΠΡΩΤΟΚΟΛΛΟ ΤΕΛΩΝΕΙΑΚΗΣ ΠΑΡΑΒΑΣΗΣ	CV
ΠΑΡΑΚΟΛΟΥΘΗΣΗ ΕΙΔΩΝ - ΟΧΗΜΑΤΩΝ ΑΝΕΥ ΔΕΠΕ	WD
ΔΙΑΧΕΙΡΙΣΗ ΔΕΣΜΕΥΣΕΩΝ – ΚΑΤΑΣΧΕΣΕΩΝ	CR
ΔΗΛΟΠΟΙΗΣΗ ΥΠΟΚΕΙΜΕΝΩΝ ΕΜΠΟΡΕΥΜΑΤΩΝ	NG
ΔΗΛΟΠΟΙΗΣΗ ΕΜΠΟΡΕΥΜΑΤΩΝ ΚΥΡΙΟΤΗΤΑΣ ΕΛΛΗΝΙΚΟΥ ΔΗΜΟΣΙΟΥ	NM
ΕΚΘΕΣΗ ΓΝΩΜΟΔΟΤΗΣΗΣ	RR
ΠΡΟΑΝΑΓΓΕΛΙΑ ΑΦΙΞΗΣ – ΑΝΑΧΩΡΗΣΗΣ	SH
ΕΙΔΙΚΗ ΠΙΣΤΩΣΗ	SC
ΑΙΤΗΣΗ ΔΕΙΓΜΑΤΟΛΗΨΙΑΣ	AD
ΠΑΡΑΚΟΛΟΥΘΗΣΗ ΚΑΤΑΣΤΑΣΗΣ ΕΜΠ/ΤΩΝ ΑΝΑ ΑΠΟΘΗΚΗ Π.Ε.	WI
ΑΝΑΓΓΕΛΙΑ ΑΦΙΞΗΣ 1ης ΕΙΣΟΔΟΥ	AN
ΑΝΑΓΓΕΛΙΑ ΑΦΙΞΗΣ ΕΠΟΜΕΝΗΣ ΕΙΣΟΔΟΥ	SN
ΔΙΕΘΝΗΣ ΕΚΤΡΟΠΗ	ID
ΤΡΟΠΟΠΟΙΗΣΗ ΣΥΝΟΠΤΙΚΗΣ ΔΙΑΣΑΦΗΣΗΣ ΕΙΣΟΔΟΥ	AM