



ΕΛΛΗΝΙΚΗ ΔΗΜΟΚΡΑΤΙΑ



ΑΑΔΕ

Ανεξάρτητη Αρχή
Δημοσίων Εσόδων

2020

Έκθεση για την εξέλιξη και τη διακύμανση των εσόδων από φόρους

ΣΕΠΤΕΜΒΡΙΟΣ 2020

ΔΙΕΥΘΥΝΣΗ ΣΤΡΑΤΗΓΙΚΟΥ ΣΧΕΔΙΑΣΜΟΥ

ΤΜΗΜΑ ΟΙΚΟΝΟΜΙΚΩΝ ΜΕΛΕΤΩΝ ΚΑΙ ΑΝΑΛΥΣΗΣ

ΕΣΟΔΩΝ

www.aade.gr

1. Εισαγωγή

Με την παρούσα έκθεση αναλύεται η πορεία των εσόδων από φόρους, με βάση τα στοιχεία εκτέλεσης του Κρατικού Προϋπολογισμού, σε τροποποιημένη ταμειακή βάση, για το 2020. Η ανάλυση βασίζεται στην οικονομική ταξινόμηση του Κρατικού Προϋπολογισμού που τέθηκε σε εφαρμογή από 01/01/2019 (Π.Δ 54/2019) και ακολουθεί το ενιαίο λογιστικό σχέδιο, με τους αναλυτικούς λογαριασμούς εσόδων (Α.Λ.Ε.)¹, σύμφωνα με τα πρότυπα του Ευρωπαϊκού Συστήματος Λογαριασμών (ESA) και συμπληρωματικά του συστήματος Χρηματοοικονομικής Στατιστικής Κυβερνήσεων (GFS). Η παρουσίαση που ακολουθεί παρουσιάζει τις επιδόσεις των εσόδων από φόρους του μήνα αναφοράς έτους 2020 τόσο ως προς τον αντίστοιχο μήνα του προηγούμενου έτους όσο και ως προς το βαθμό επίτευξης του μηνιαίου και σωρευτικού στόχου εσόδων για το 2020². Για πρώτη φορά φέτος στο παρόν δελτίο αποτυπώνεται και η πορεία των λοιπών κατηγοριών – μη αμιγώς φορολογικών εσόδων, οι οποίες περιλαμβάνονται στον στόχο της Α.Α.Δ.Ε. Σημειώνεται ότι τα στοιχεία αφορούν σε έσοδα προ επιστροφών φόρου, όπως λαμβάνονται από την αρμόδια Διεύθυνση του Γενικού Λογιστηρίου του Κράτους (Γ.Λ.Κ.).



2. Πορεία των συνολικών εσόδων από φόρους περιόδου Ιανουαρίου - Σεπτεμβρίου 2020

Την περίοδο Ιανουαρίου - Σεπτεμβρίου 2020, τα συνολικά έσοδα από φόρους ανέρχονται σε **30.994,85 εκ. €**, μειωμένα κατά 14,46% σε σχέση με την αντίστοιχη περίοδο του 2019, όπου τα έσοδα διαμορφώθηκαν σε **36.232,99 εκ. €**, ενώ το ποσοστό επίτευξης του στόχου εννιαμήνου του 2020 διαμορφώθηκε σε **84,95%**. (Στόχος εννιαμήνου 2020: **36.486,49 εκ. €**)

Αναλυτικά, τα συνολικά έσοδα από φόρους (Α.Λ.Ε. 11), ταξινομημένα στις επτά κύριες κατηγορίες φόρου³, για την περίοδο Ιανουαρίου - Σεπτεμβρίου 2020 σε σχέση με την

αντίστοιχη περίοδο του 2019 παρουσιάζονται στον Πίνακα 1.

Η υστέρηση ποσού **5.238,14 εκ. €** που παρατηρείται στα συνολικά έσοδα από φόρους για το πρώτο εννιάμηνο 2020 συγκριτικά με την αντίστοιχη περσινή περίοδο αποδίδεται, πρωτίτως, στη μείωση των εσόδων από φόρους επί αγαθών και υπηρεσιών (Α.Λ.Ε. 111) που αποτελούν την κατηγορία με τη μεγαλύτερη συμμετοχή στα συνολικά έσοδα της περιόδου Ιανουαρίου-Σεπτεμβρίου 2020 (57,7%), ενώ μειώσεις καταγράφουν και οι κατηγορίες των φόρων και δασμών επί εισαγωγών (Α.Λ.Ε. 112), τακτικών φόρων ακίνητης περιουσίας (Α.Λ.Ε. 113), φόρων εισοδήματος (Α.Λ.Ε. 115) και φόρων κεφαλαίου (Α.Λ.Ε. 116). Ανοδικά κινούνται τα έσοδα της κατηγορίας των λοιπών φόρων επί παραγωγής (Α.Λ.Ε. 114) λόγω της πίστωσης το α' εννιάμηνο του 2020 μεγαλύτερου ποσού από τη συμμετοχή του Δημοσίου στα κέρδη της ΤτΕ σε σχέση με την αντίστοιχη περίοδο του 2019 καθώς και των λοιπών τρεχόντων φόρων (Α.Λ.Ε. 119).

Η υποχώρηση των συνολικών φορολογικών εσόδων κατά το α' εννιάμηνο του 2020, αντανακλά τις επιπτώσεις από τα μέτρα που ελήφθησαν για τον περιορισμό εξάπλωσης της πανδημίας του Covid-19, όπως η αναστολή λειτουργίας επιχειρήσεων καθώς και οι παρατάσεις και οι αναστολές είσπραξης βεβαιωμένων οφειλών.

Πίνακας 1: Συνολικά έσοδα από φόρους περιόδου Ιανουαρίου - Σεπτεμβρίου 2020/2019 σε εκ. € (3^{ος} βαθμός ανάλυσης)

Έσοδα από φόρους	Ιαν - Σεπτ 2019	Ιαν - Σεπτ 2020	% Συμμετοχής Ιαν - Σεπτ 2020	Ποσοστιαία Μεταβολή 2020/2019
Φόροι επί αγαθών και υπηρεσιών (Α.Λ.Ε. 111)	20.912,66	17.897,38	57,7%	-14,42% ↓
Φόροι και δασμοί επί εισαγωγών (Α.Λ.Ε. 112)	228,36	188,99	0,6%	-17,24% ↓
Τακτικοί φόροι ακίνητης περιουσίας (Α.Λ.Ε. 113)	1.684,47	812,06	2,6%	-51,79% ↓
Λοιποί φόροι επί παραγωγής (Α.Λ.Ε. 114)	740,46	859,49	2,8%	16,07% ↑
Φόρος εισοδήματος (Α.Λ.Ε. 115)	11.513,26	10.050,12	32,4%	-12,71% ↓
Φόροι κεφαλαίου (Α.Λ.Ε. 116)	185,35	133,87	0,4%	-27,77% ↓
Λοιποί τρεχόντες φόροι (Α.Λ.Ε. 119)	968,42	1.052,94	3,4%	8,73% ↑
Σύνολο φόρων (Α.Λ.Ε. 11)	36.232,99	30.994,85	100%	-14,46% ↓

Πηγή δεδομένων: Γενικό Λογιστήριο του Κράτους

συμπεριλαμβάνεται το συνολικό ποσό του υπολόγου σε όλες τις επιμέρους κατηγορίες των εσόδων από φόρους.

³ Δεν υφίσταται πλέον ρητή διάκριση μεταξύ άμεσων και έμμεσων φόρων. Οι έμμεσοι φόροι αναλύονται στους τριτοβάθμιους λογαριασμούς 111 έως και 114 και οι άμεσοι φόροι στους 115, 116 και 119.

¹ Επισημαίνεται ότι στο νέο λογιστικό σχέδιο δεν προβλέπεται διακριτή κατηγορία εσόδων από φόρους παρελθόντων ετών (Π.Ο.Ε.) με αποτέλεσμα οι διακυμάνσεις στα έσοδα από φόρους Π.Ο.Ε. να ενσωματώνονται και να αντανακλώνται στα έσοδα της τρέχουσας χρήσης.

² Σημειώνεται ότι στον στόχο εσόδων από φόρους 2020, καθώς και στα πραγματοποιηθέντα έσοδα από φόρους

3. Πορεία και διάρθρωση των συνολικών εσόδων από φόρους και των επιμέρους βασικών κατηγοριών τους κατά τον μήνα Σεπτέμβριο 2020



Τον μήνα Σεπτέμβριο 2020, τα συνολικά έσοδα από φόρους ανήλθαν σε **3.897,51 εκ. €**, μειωμένα κατά 1.821,18 εκ. €, ήτοι 31,85% σε σχέση με τον Σεπτέμβριο του 2019, όπου τα έσοδα διαμορφώθηκαν σε **5.718,69 εκ. €**, ενώ το ποσοστό επίτευξης του μηνιαίου στόχου Σεπτεμβρίου διαμορφώθηκε σε **66,68%**.

Τα συνολικά έσοδα από φόρους (Α.Λ.Ε. 11), για τον μήνα Σεπτέμβριο 2020 σε σχέση με τον αντίστοιχο περσινό μήνα παρουσιάζονται στον Πίνακα 2, όπου διαπιστώνεται αρνητική μεταβολή σε όλες τις κύριες κατηγορίες εσόδων από φόρους.

Η σημαντική υστέρηση εσόδων που παρατηρείται στις κατηγορίες των τακτικών φόρων ακίνητης περιουσίας και φόρου εισοδήματος αποδίδεται σε μεγάλο βαθμό στην αύξηση των δόσεων καταβολής των εν λόγω φόρων και στην συνεπακόλουθη μετατόπιση μέρους των αναμενόμενων εσόδων κατά το τρέχον έτος στο 2021.

Επιπρόσθετα, η χορήγηση δυνατότητας εμπρόθεσμης καταβολής της α' δόσης ΕΝ.Φ.Ι.Α. Σεπτεμβρίου 2020 μέχρι 30/10/2020 μετατοπίζει μέρος των αναμενόμενων εσόδων Σεπτεμβρίου 2020 στον επόμενο μήνα.

Πίνακας 2: Έσοδα από φόρους Σεπτεμβρίου 2020/2019 σε εκ. € (3^{ος} βαθμός ανάλυσης)

Έσοδα από φόρους	Σεπτ 2019	Σεπτ 2020	% Συμμετοχής Σεπτ 2020	Ποσοστιαία Μεταβολή 2020/2019
Φόροι επί αγαθών και υπηρεσιών (Α.Λ.Ε. 111)	2.273,83	2.062,47	52,9%	-9,30% ↓
Φόροι και δασμοί επί εισαγωγών (Α.Λ.Ε. 112)	27,06	23,43	0,6%	-13,43% ↓
Τακτικοί φόροι ακίνητης περιουσίας (Α.Λ.Ε. 113)	958,92	231,70	5,9%	-75,84% ↓
Λοιποί φόροι επί παραγωγής (Α.Λ.Ε. 114)	91,04	59,02	1,6%	-35,17% ↓
Φόρος εισοδήματος (Α.Λ.Ε. 115)	2.230,00	1.392,45	35,7%	-37,56% ↓
Φόροι κεφαλαίου (Α.Λ.Ε. 116)	19,35	13,23	0,3%	-31,62% ↓
Λοιποί τρέχοντες φόροι (Α.Λ.Ε. 119)	118,50	115,22	3,0%	-2,77% ↓
Σύνολο φόρων (Α.Λ.Ε. 11)	5.718,69	3.897,51	100%	-31,85% ↓

Πηγή δεδομένων: Γενικό Λογιστήριο του Κράτους

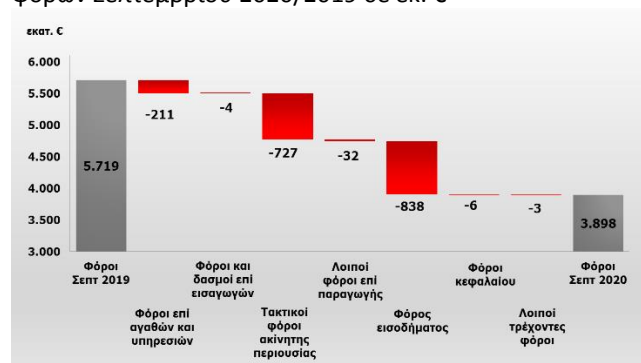
Περαιτέρω, στον πίνακα 2 φαίνεται και η συμμετοχή της κάθε κύριας κατηγορίας στα έσοδα από φόρους, όπου παρατηρείται ότι το 94,5% των συνολικών εσόδων από

φόρους τον Σεπτέμβριο του 2020 προέρχεται από τις ακόλουθες τρεις κατηγορίες φόρων:

- ✓ Φόροι επί αγαθών και υπηρεσιών (52,9%)
- ✓ Φόρος εισοδήματος (35,7%)
- ✓ Τακτικοί φόροι ακίνητης περιουσίας (5,9%)

Αναλυτικότερα, οι απόλυτες μεταβολές των κύριων κατηγοριών εσόδων από φόρους που συντελούν στην υποχώρηση των εσόδων κατά **1.821,18 εκ. €** τον Σεπτέμβριο του 2020 σε σχέση με τον αντίστοιχο μήνα του 2019 απεικονίζονται χαρακτηριστικά στο παρακάτω Γράφημα 1.

Γράφημα 1: Μεταβολές εσόδων στις κύριες κατηγορίες φόρων Σεπτεμβρίου 2020/2019 σε εκ. €



Πηγή δεδομένων: Γενικό Λογιστήριο του Κράτους

Στον Πίνακα 3 παρουσιάζεται συγκριτικά η διαχρονική διακύμανση των επτά κατηγοριών φόρου κατά τον μήνα Σεπτέμβριο την τελευταία πενταετία. Αξίζει να σημειωθεί ότι, παρά τις διακυμάνσεις που παρατηρούνται διαχρονικά, η έντονα καθοδική πορεία των εσόδων από τακτικούς φόρους ακίνητης περιουσίας και φόρους εισοδήματος, κατά τον μήνα Σεπτέμβριο του 2020, συντελεί στην διαμόρφωση των χαμηλότερων συνολικών εσόδων της πενταετίας το μήνα αναφοράς.

Πίνακας 3: Διαχρονική εξέλιξη εσόδων από φόρους Σεπτεμβρίου κατά την τελευταία 5ετία (2016-2020) σε εκ. €

Έσοδα από φόρους	Σεπτ 2016	Σεπτ 2017	Σεπτ 2018	Σεπτ 2019	Σεπτ 2020	Διαχρονική εξέλιξη
Φόροι επί αγαθών και υπηρεσιών (Α.Λ.Ε. 111)	1.962,43	2.133,01	2.198,35	2.273,83	2.062,47	
Φόροι και δασμοί επί εισαγωγών (Α.Λ.Ε. 112)	18,23	16,61	21,25	27,06	23,43	
Τακτικοί φόροι ακίνητης περιουσίας (Α.Λ.Ε. 113)	1.001,59	1.021,61	1.021,83	958,92	231,70	
Λοιποί φόροι επί παραγωγής (Α.Λ.Ε. 114)	165,97	82,12	96,45	91,04	59,02	
Φόρος εισοδήματος (Α.Λ.Ε. 115)	1.966,25	2.007,55	1.878,94	2.230,00	1.392,45	
Φόροι κεφαλαίου (Α.Λ.Ε. 116)	11,05	12,50	10,61	19,35	13,23	
Λοιποί τρέχοντες φόροι (Α.Λ.Ε. 119)	131,32	130,72	119,15	118,50	115,22	
Σύνολο φόρων (Α.Λ.Ε. 11)	5.256,86	5.404,13	5.346,59	5.718,69	3.897,51	

Πηγή δεδομένων: Γενικό Λογιστήριο του Κράτους

3.1 Φόροι επί αγαθών και υπηρεσιών



Τα έσοδα από τους φόρους επί αγαθών και υπηρεσιών τον Σεπτέμβριο του 2020 ανήλθαν σε 2.062,47 εκ. €, μειωμένα κατά 211,36 εκ. €, ήτοι 9,3% σε σχέση με τον αντίστοιχο μήνα του προηγούμενου έτους.

Όπως φαίνεται στον πίνακα 4, όλες οι επιμέρους κατηγορίες των φόρων επί αγαθών και υπηρεσιών, με εξαίρεση τους φόρους ταξινόμησης οχημάτων, παρουσίασαν αρνητική μεταβολή τον Σεπτέμβριο του 2020 σε σύγκριση με τον αντίστοιχο μήνα του προηγούμενου έτους. Σημειώνεται ότι τα έσοδα από φόρους της εν λόγω κατηγορίας παρουσιάζουν μεγάλη συσχέτιση με το τρέχον επίπεδο οικονομικής δραστηριότητας, καταναλωτικής δαπάνης και εισαγωγών και κατά συνέπεια επηρεάζονται αμεσότερα από την πτώση των ρυθμών μεγέθυνσης που επέφερε η υγειονομική κρίση.

Πίνακας 4: Έσοδα από φόρους επί αγαθών και υπηρεσιών σε εκ. € (4^{ος} βαθμός ανάλυσης)

Έσοδα από φόρους επί αγαθών και υπηρεσιών	Σεπτ 2019	Σεπτ 2020	Ποσοστό Συμμετοχής Σεπτ 2020	Ποσοστιαία Μεταβολή 2020/2019
Φόροι προστιθέμενης αξίας που εισπράττονται μέσω Δ.Ο.Υ (Α.Λ.Ε. 11101)	869,44	735,34	35,7%	-15,42% ↓
Φόροι προστιθέμενης αξίας που εισπράττονται από τελωνεία (Α.Λ.Ε. 11102)	440,99	406,52	19,7%	-7,82% ↓
Ειδικό φόρο κατανάλωσης (Α.Λ.Ε. 11103)	613,97	587,28	28,5%	-4,35% ↓
Φόροι με μορφή χαρτοσήμου (Α.Λ.Ε. 11104)	45,12	34,07	1,7%	-24,49% ↓
Φόροι επί χρηματοοικονομικών και κεφαλαιακών συναλλαγών (Α.Λ.Ε. 11105)	35,09	31,74	1,5%	-9,54% ↓
Φόροι ταξινόμησης οχημάτων (Α.Λ.Ε. 11106)	14,46	23,00	1,1%	59,11% ↑
Λοιποί φόροι επί συγκεκριμένων υπηρεσιών (Α.Λ.Ε. 11108)	250,63	241,90	11,7%	-3,49% ↓
Λοιποί Φόροι επί αγαθών (Α.Λ.Ε. 11109)	4,13	2,61	0,1%	-36,71% ↓
Σύνολο φόρων επί αγαθών και υπηρεσιών (Α.Λ.Ε. 111)	2.273,83	2.062,47	100,0%	-9,30% ↓

Πηγή δεδομένων: Γενικό Λογιστήριο του Κράτους

Αναλυτικότερα, οι μεταβολές στους επιμέρους Α.Λ.Ε. της εν λόγω κατηγορίας σε επίπεδο 4^{ου} βαθμού ανάλυσης περιγράφονται παρακάτω:

Φόροι προστιθέμενης αξίας που εισπράττονται μέσω Δ.Ο.Υ. (Α.Λ.Ε. 11101)

Η πτωτική πορεία των εσόδων από **Φ.Π.Α. που εισπράττονται μέσω Δ.Ο.Υ.** (Α.Λ.Ε. 11101, - 134,10 εκ. €) τον Σεπτέμβριο του 2020 σε σχέση με τον Σεπτέμβριο του 2019, αντανακλά α) την υποχώρηση της οικονομικής δραστηριότητας κατά το μήνα Αύγουστο του 2020 σε σχέση με τον αντίστοιχο μήνα του 2019 και β) την παράταση μέχρι και 07/10/2020 της προθεσμίας υποβολής των δηλώσεων Φ.Π.Α. με καταληκτική ημερομηνία υποβολής 30/9/2020 και της προθεσμίας καταβολής του φόρου που τυχόν προκύπτει από αυτές μέχρι και 30/10/2020. Η ίδια ημερομηνία (30/10/2020) είναι καταληκτική και για τις δύο δόσεις στην περίπτωση επιλογής καταβολής του

οφειλόμενου ποσού σε δόσεις (Α. 1218/2020). Η ως άνω παράταση αναμένεται να μετατοπίσει μέρος των αναμενόμενων εσόδων Σεπτεμβρίου 2020 από Φ.Π.Α. που εισπράττονται μέσω Δ.Ο.Υ. στον Οκτώβριο 2020.

Φόροι προστιθέμενης αξίας που εισπράττονται από τελωνεία (Α.Λ.Ε. 11102)

Ανάλογη εξέλιξη με τα έσοδα από Φ.Π.Α. που εισπράττονται μέσω Δ.Ο.Υ. παρουσιάζουν και τα έσοδα από Φ.Π.Α. που εισπράττονται από τελωνεία, τα οποία καταγράφουν αρνητική μεταβολή κατά 34,46 εκ. € τον Σεπτέμβριο του 2020 σε σχέση με τον αντίστοιχο μήνα του προηγούμενου έτους. Η μείωση των εσόδων της εν λόγω κατηγορίας αποδίδεται στην πτωτική πορεία του συνόλου των επιμέρους αναλυτικών λογαριασμών εσόδων, με εξαίρεση τα έσοδα από Φ.Π.Α. στα οχήματα που κινούνται ανοδικά.

Ως προς τους λογαριασμούς εσόδων που σημειώνουν αρνητική μεταβολή επισημαίνονται τα εξής:

- Τα έσοδα από **Φ.Π.Α. στα πετρελαιοειδή και στα παράγωγα αυτών** (Α.Λ.Ε. 1110201, - 33,57 εκ. €) ενδέχεται να επηρεάζονται από τις διακυμάνσεις της τιμής του αργού πετρελαίου και των παραγώγων του διεθνώς. Στο πλαίσιο αυτό, υπογραμμίζεται η αισθητή πτώση της τιμής του πετρελαίου κατά τη διάρκεια έξαρσης της κρίσης του Covid-19, λόγω μείωσης της παγκόσμιας ζήτησης για ενεργειακά προϊόντα.
- Τα έσοδα από **Φ.Π.Α. στην αιθυλική αλκοόλη** (Α.Λ.Ε. 1110203, - 6,07 εκ. €) ενδέχεται να επηρεάζονται και από τη μετάταξη του φορολογικού συντελεστή στο 6% (από 24%) μέχρι και την 31-12-2020, τόσο στην αιθυλική αλκοόλη που προορίζεται ως πρώτη ύλη στην παραγωγή αντισηπτικών, όσο και στην αιθυλική αλκοόλη που διατίθεται εμφιαλωμένη στη λιανική πώληση (ΠΝΠ/20-03-2020).

Άνοδο κατά 10,53 εκ. € σημειώνουν τα έσοδα από **Φ.Π.Α. στα οχήματα** (Α.Λ.Ε. 1110202) μεταξύ Σεπτεμβρίου 2020 και του αντίστοιχου περσινού μήνα γεγονός που αντανακλά πιθανώς την αύξηση κατά 21,1% στον αριθμό των καινούργιων αυτοκινήτων που τέθηκαν σε κυκλοφορία μεταξύ Σεπτεμβρίου 2020 και Σεπτεμβρίου 2019 και το οποίο αποτελεί αναστροφή της πτωτικής πορείας στην κυκλοφορία οχημάτων που επέφερε η πανδημία (ΕΛΣΤΑΤ - Δελτίο αδειών κυκλοφορίας οχημάτων Οκτώβριος 2020).

Στο Γράφημα 2 παρουσιάζονται αναλυτικά οι μεταβολές των εσόδων από Φ.Π.Α. στα προϊόντα πετρελαίου και παραγώγων αυτού, καπνού και αιθυλικής αλκοόλης, λόγω της μεγάλης τους συμμετοχής στο σύνολο των εσόδων της εν λόγω κατηγορίας.

Γράφημα 2: Σύγκριση βασικών αναλυτικών λογαριασμών εσόδων από Φ.Π.Α. στα πετρελαιοειδή προϊόντα και στα παράγωγα αυτών, στα καπνικά προϊόντα και στην αιθυλική αλκοόλη σε εκ. € (5^{ος} βαθμός ανάλυσης)



Πηγή δεδομένων: Γενικό Λογιστήριο του Κράτους

Ειδικό φόρο κατανάλωσης (Α.Λ.Ε. 11103)

Τα έσοδα από τους Ειδικούς Φόρους Κατανάλωσης (Ε.Φ.Κ. 587,28 εκ. €) κινήθηκαν πτωτικά τον Σεπτέμβριο του 2020 σε σχέση με τον αντίστοιχο περσινό μήνα κατά 26,69 εκ. € ή 4,35%. Οι σημαντικότερες μεταβολές των εσόδων της εν λόγω κατηγορίας φέρων παρουσιάζονται στον Πίνακα 5. Υπογραμμίζεται ότι σχεδόν όλες οι επιμέρους κατηγορίες βαίνουν μειούμενες κατά τον μήνα αναφοράς, πλην του **Ε.Φ.Κ. diesel** (Α.Λ.Ε. 1110303 και 1110304), του **Ε.Φ.Κ. στο φυσικό αέριο** (Α.Λ.Ε. 1110306) και του **φόρου κατανάλωσης στον καφέ** (Α.Λ.Ε. 1110314) που καταγράφουν ήπιες αυξήσεις σε απόλυτα μεγέθη.

Επιπρόσθετα, στο Γράφημα 3, λόγω της μεγάλης τους συμμετοχής στο σύνολο των εσόδων της εν λόγω κατηγορίας, παρατίθεται η μεταβολή των εσόδων από **Ε.Φ.Κ. στα ενεργειακά προϊόντα** (Α.Λ.Ε. 1110301, 1110302, 1110303, 1110304, 1110305, 1110306 και 1110309), από **Ε.Φ.Κ. στα καπνικά προϊόντα** (Α.Λ.Ε. 1110310 και 1110315) και από **Ε.Φ.Κ. στα αλκοολούχα ποτά** (Α.Λ.Ε. 1110311, 1110312 και 1110313).

Όπως φαίνεται στο εν λόγω γράφημα τα έσοδα Ε.Φ.Κ. ενεργειακών προϊόντων, Ε.Φ.Κ. καπνικών προϊόντων και Ε.Φ.Κ. αλκοολούχων ποτών καταγράφουν πτώση κατά 5,25 εκ. €, 11,35 εκ. € και 11,02 εκ. € αντίστοιχα.

Πίνακας 5: Σύγκριση βασικών αναλυτικών λογαριασμών εσόδων από Ε.Φ.Κ. σε εκ. € (5^{ος} βαθμός ανάλυσης)

Έσοδα από ειδικούς φόρους κατανάλωσης	Σεπτ 2019	Σεπτ 2020	Ποσοστά Συμμετοχής Σεπτ 2020	Ποσοστιαία Μεταβολή 2020/2019
ΕΦΚ υγραεριών (Α.Λ.Ε. 1110301)	9,09	8,72	1,5%	-4,08% ↓
ΕΦΚ βενζινών (Α.Λ.Ε. 1110302)	180,73	175,71	29,9%	-2,77% ↓
ΕΦΚ diesel (Α.Λ.Ε. 1110303 και 1110304)	124,42	125,06	21,3%	0,51% ↑
ΕΦΚ στην ηλεκτρική ενέργεια (Α.Λ.Ε. 1110305)	15,42	14,89	2,5%	-3,42% ↓
ΕΦΚ στο φυσικό αέριο (Α.Λ.Ε. 1110306)	1,92	2,01	0,3%	4,77% ↑
ΕΦΚ λοιπών ενεργειακών προϊόντων (Α.Λ.Ε. 1110309)	2,23	2,17	0,4%	-2,73% ↓
ΕΦΚ στα προϊόντα καπνού (Α.Λ.Ε. 1110310)	213,47	202,22	34,4%	-5,27% ↓
ΕΦΚ αιθυλικής αλκοόλης και αλκοολούχων προϊόντων (Α.Λ.Ε. 1110311)	28,61	22,26	3,8%	-22,21% ↓
ΕΦΚ στη μύρα (Α.Λ.Ε. 1110312)	25,19	20,59	3,5%	-18,26% ↓
ΕΦΚ στο κρασί (Α.Λ.Ε. 1110313)	0,15	0,09	0,0%	-41,43% ↓
Φόρος κατανάλωσης στον καφέ (Α.Λ.Ε. 1110314)	11,19	12,28	2,1%	9,76% ↑
Φόρος κατανάλωσης στο ηλεκτρονικό τσιγάρο (Α.Λ.Ε. 1110315)	0,34	0,24	0,0%	-27,57% ↓

Πηγή δεδομένων: Γενικό Λογιστήριο του Κράτους

Γράφημα 3: Σύγκριση εσόδων από Ε.Φ.Κ. στα ενεργειακά προϊόντα, στα καπνικά προϊόντα και στα αλκοολούχα ποτά σε εκ. € (5^{ος} βαθμός ανάλυσης)



Πηγή δεδομένων: Γενικό Λογιστήριο του Κράτους

Φόροι με μορφή χαρτοσήμου (Α.Λ.Ε. 11104)

Τα έσοδα από τους φόρους σε μορφή χαρτοσήμου (34,07 εκ. €) κινήθηκαν πτωτικά κατά 11,05 εκ. € τον Σεπτέμβριο του 2020 σε σχέση με τον Σεπτέμβριο του 2019 απηχώντας κατά βάση την υποχώρηση κατά 11 εκ. € των εσόδων από **τέλη χαρτοσήμου σε μισθώματα από ακίνητα** (Α.Λ.Ε. 1110401).

Φόροι επί χρηματοοικονομικών και κεφαλαιακών συναλλαγών (Α.Λ.Ε. 11105)

Η μείωση των εσόδων από τους φόρους επί χρηματοοικονομικών και κεφαλαιακών συναλλαγών (31,74 εκ. €) κατά 3,35 εκ. € τον Σεπτέμβριο 2020 έναντι του Σεπτεμβρίου 2019 αντανακλά την πτωτική πορεία στα έσοδα από α) τον **φόρο στη μεταβίβαση οικοδομών** (Α.Λ.Ε.

1110502) κατά 3,27 εκ. €, β) τον **φόρο στη συγκέντρωση κεφαλαίων** (Α.Λ.Ε. 1110503) κατά 1,28 εκ. € και γ) τον **φόρο επί των χρηματιστηριακών συναλλαγών** (Α.Λ.Ε. 1110507) κατά 1,46 εκ. €. Στον αντίποδα, αύξηση καταγράφουν τα έσοδα από τον **φόρο στη μεταβίβαση οικοπέδων και αγροκτημάτων** (Α.Λ.Ε. 1110501) κατά 2,36 εκ. € χωρίς ωστόσο να αντιστρέφεται η συνολικά πτωτική κίνηση των εσόδων της κατηγορίας (Πίνακας 6).

Πίνακας 6. Σύγκριση βασικών αναλυτικών λογαριασμών εσόδων από φόρους επί χρηματοοικονομικών και κεφαλαιακών συναλλαγών σε εκ. € (5^{ος} βαθμός ανάλυσης)

Έσοδα από φόρους επί χρηματοοικονομικών και κεφαλαιακών συναλλαγών	Σεπτ 2019	Σεπτ 2020	Ποσοστό Συμμετοχής Σεπτ 2020	Ποσοστιαία Μεταβολή 2020/2019
Φόρος στη μεταβίβαση οικοπέδων και αγροκτημάτων (Α.Λ.Ε. 1110501)	5,50	7,86	24,8%	42,92% ↑
Φόρος στη μεταβίβαση οικοδομών (Α.Λ.Ε. 1110502)	18,80	15,53	48,9%	-17,41% ↓
Φόρος στη συγκέντρωση κεφαλαίων (Α.Λ.Ε. 1110503)	2,81	1,54	4,8%	-45,39% ↓
Φόρος επί των χρηματιστηριακών συναλλαγών (Α.Λ.Ε. 1110507)	2,68	1,22	3,8%	-54,47% ↓
Λοιποί Φόροι επί χρηματοοικονομικών και κεφαλαιακών συναλλαγών (Α.Λ.Ε. 1110589)	2,76	2,94	9,3%	6,34% ↑

Πηγή δεδομένων: Γενικό Λογιστήριο του Κράτους

Φόροι ταξινόμησης οχημάτων (Α.Λ.Ε. 11106)

Τα έσοδα από τους φόρους ταξινόμησης οχημάτων τον Σεπτέμβριο του 2020 (23 εκ. €) εμφανίζονται αυξημένα 8,55 εκ. € ή 59,11% σε σχέση με τον Σεπτέμβριο του προηγούμενου έτους, καθώς η κυριότερη κατηγορία εσόδου από τον εν λόγω φόρο, που αφορά στα έσοδα από το **τέλος ταξινόμησης στα επιβατικά αυτοκίνητα** (Α.Λ.Ε. 1110601), παρουσίασε άνοδο της τάξεως του 69,86% και διαμορφώθηκε στα 19,45 εκ. €. Αξίζει να αναφερθεί ότι τον Σεπτέμβριο του 2020 καταγράφηκε αύξηση κατά 20,5% στη χορήγηση αδειών κυκλοφορίας σε καινούργια επιβατικά αυτοκίνητα σε σχέση με τον Σεπτέμβριο του 2019 (ΕΛΣΤΑΤ - Δελτίο αδειών κυκλοφορίας οχημάτων Οκτώβριος 2020).

Λοιποί φόροι επί συγκεκριμένων υπηρεσιών (Α.Λ.Ε. 11108)

Τα έσοδα από τους λοιπούς φόρους επί συγκεκριμένων υπηρεσιών (241,9 εκ. €) εμφανίζονται μειωμένα κατά 8,74 εκ. € ή 3,49% τον Σεπτέμβριο 2020 σε σχέση με τον αντίστοιχο περσινό μήνα. Οι σημαντικότερες μεταβολές των εν λόγω εσόδων παρουσιάζονται στον Πίνακα 7.

Πίνακας 7: Σύγκριση βασικών αναλυτικών λογαριασμών εσόδων από λοιπούς φόρους επί συγκεκριμένων υπηρεσιών σε εκ. € (5^{ος} βαθμός ανάλυσης)

Έσοδα από λοιπούς φόρους επί συγκεκριμένων υπηρεσιών	Σεπτ 2019	Σεπτ 2020	Ποσοστό Συμμετοχής Σεπτ 2020	Ποσοστιαία Μεταβολή 2020/2019
Φόροι στα μικτά κέρδη των καζίνο (Α.Λ.Ε. 1110802)	4,19	2,22	0,9%	-47,06% ↓
Φόροι στα μικτά κέρδη τυχερών παιχνιδιών (Α.Λ.Ε. 1110803)	72,75	56,29	23,3%	-22,63% ↓
Τέλη Eurocontrol (Α.Λ.Ε. 1110810)	5,15	25,19	10,4%	↑
Τέλη εκσυγχρονισμού και ανάπτυξης αερολιμένων (Α.Λ.Ε. 1110811)	0,00	1,73	0,7%	↑
Τέλος πλοίων αναψυχής και ημερόπλοιοι (Α.Λ.Ε. 1110815)	0,51	0,36	0,2%	-28,05% ↓
Φόρος ασφαλιστών (Α.Λ.Ε. 1110820)	109,74	107,40	44,4%	-2,14% ↓
Ειδικός φόρος στις διαφημίσεις που προβάλλονται από την τηλεόραση (Α.Λ.Ε. 1110821)	0,99	0,55	0,2%	-44,06% ↓
Τέλη συνδρομητών σταθερής και κινητής τηλεφωνίας (Α.Λ.Ε. 1110822 και 1110823)	31,44	36,18	15,0%	15,07% ↑
Τέλος στη συνδρομητική Τηλεόραση (Α.Λ.Ε. 1110824)	2,63	2,69	1,1%	2,42% ↑
Φόρος στη διαμονή (Α.Λ.Ε. 1110825)	22,77	8,91	3,7%	-60,86% ↓

Πηγή δεδομένων: Γενικό Λογιστήριο του Κράτους

Από τους λογαριασμούς εσόδων που καταγράφουν πτώση αξίζει να αναφερθούν:

- Η μείωση κατά 16,46 εκ. € στα **έσοδα από φόρους στα μικτά κέρδη τυχερών παιχνιδιών** (Α.Λ.Ε. 1110803).
- Η μείωση κατά 13,86 εκ. € των εσόδων από **φόρους στη διαμονή** (Α.Λ.Ε. 1110825), η οποία αφενός καταδεικνύει τη μείωση στον αριθμό των αφίξεων και διανυκτερεύσεων σε καταλύματα ξενοδοχειακού τύπου και σε ενοικιαζόμενα δωμάτια-διαμερίσματα, απόρροια της πρωτοφανούς υγειονομικής κρίσης του Covid-19 και αφετέρου την παράταση έως 07/10/2020 της προθεσμίας ηλεκτρονικής υποβολής των δηλώσεων φόρου διαμονής με καταληκτική ημερομηνία την 30η Σεπτεμβρίου 2020 (Α. 1220/ 2020).

Από τους λογαριασμούς εσόδων που καταγράφουν αύξηση αξίζει να αναφερθούν:

- Η αύξηση κατά 20,04 εκ. € από **τέλη Eurocontrol** (Α.Λ.Ε. 1110810)
- Η αύξηση κατά 4,74 εκ. € στα **τέλη συνδρομητών σταθερής και κινητής τηλεφωνίας** (Α.Λ.Ε. 1110822 και 1110823).

Λοιποί φόροι επί αγαθών (Α.Λ.Ε. 11109)

Τα έσοδα από τους **λοιπούς φόρους επί αγαθών** τον Σεπτέμβριο του 2020 (2,61 εκ. €) σημειώνουν πτώση κατά 1,52 εκ. €, η οποία οφείλεται κατά κύριο λόγο στη μείωση κατά 1,42 εκ. € των εσόδων από **ειδικούς φόρους στη διακίνηση καυσίμων** (Α.Λ.Ε. 1110902) που αποτελεί τον λογαριασμό με τη μεγαλύτερη συμμετοχή (93,7%) στα έσοδα της εν λόγω κατηγορίας.

3.2 Φόροι και δασμοί επί εισαγωγών



Τα έσοδα από τους φόρους και δασμούς επί εισαγωγών τον Σεπτέμβριο του 2020 ανήλθαν σε 23,43 εκ. €, μειωμένα κατά 3,63 εκ. €, ήτοι 13,43% σε σχέση με τον Σεπτέμβριο του 2019 – Πίνακας 8.

Πίνακας 8: Έσοδα από φόρους και δασμούς επί εισαγωγών σε εκ. € (4^{ος} βαθμός ανάλυσης)

Έσοδα από φόρους και δασμούς επί εισαγωγών	Σεπτ 2019	Σεπτ 2020	Ποσοστό Συμμετοχής Σεπτ 2020	Ποσοστιαία Μεταβολή 2020/2019
Δασμοί (Α.Λ.Ε. 11201)	27,06	23,43	100,0%	-13,43% ↓
Σύνολο φόρων και δασμών επί εισαγωγών (Α.Λ.Ε. 112)	27,06	23,43	100,0%	-13,43% ↓

Πηγή δεδομένων: Γενικό Λογιστήριο του Κράτους

Τα έσοδα από δασμούς (Α.Λ.Ε. 11201), τα οποία αποτελούν τη μοναδική επιμέρους κατηγορία εσόδων από τους φόρους και δασμούς επί εισαγωγών, προέρχονται, πρωτίστως, από τους **δασμούς κοινού δασμολογίου** που επιβάλλονται στις εισαγωγές από κράτη μη μέλη της Ε.Ε. (Α.Λ.Ε. 1120101) και, δευτερευόντως, από τους **δασμούς αντιντάμπινγκ και αντισταθμιστικούς δασμούς** (Α.Λ.Ε. 1120102) - Πίνακας 9. Η πορεία των εσόδων της υπό εξέταση κατηγορίας τον Σεπτέμβριο του 2020 συνάδει με την πτωτική τάση στις εισαγωγές που καταγράφηκε τον Σεπτέμβριο 2020 (-16%) σε σχέση με τον αντίστοιχο μήνα του προηγούμενου έτους, όπως προκύπτει από τα προσωρινά στοιχεία εξωτερικού εμπορίου της ΕΛΣΤΑΤ (δελτία τύπου εμπορευματικών συναλλαγών ΕΛΣΤΑΤ Νοέμβριος - 2020).

Πίνακας 9: Σύγκριση βασικών αναλυτικών λογαριασμών εσόδων από δασμούς σε εκ. € (5^{ος} βαθμός ανάλυσης)

Έσοδα από δασμούς	Σεπτ 2019	Σεπτ 2020	Ποσοστό Συμμετοχής Σεπτ 2020	Ποσοστιαία Μεταβολή 2020/2019
Δασμοί Κοινού Δασμολογίου (Α.Λ.Ε. 1120101)	26,48	22,95	98,0%	-13,33% ↓
Δασμοί αντιντάμπινγκ και αντισταθμιστικοί δασμοί (Α.Λ.Ε. 1120102)	0,54	0,47	2,0%	-12,13% ↓

Πηγή δεδομένων: Γενικό Λογιστήριο του Κράτους

3.3 Τακτικοί φόροι ακίνητης περιουσίας



Τα έσοδα από τους τακτικούς φόρους ακίνητης περιουσίας τον Σεπτέμβριο του 2020 διαμορφώθηκαν σε 231,7 εκ. €, μειωμένα κατά 727,22 εκ. €, ήτοι 75,84% σε σχέση με τον Σεπτέμβριο του 2019 – Πίνακας 10.

Πίνακας 10: Έσοδα από τακτικούς φόρους ακίνητης περιουσίας σε εκ. € (4^{ος} βαθμός ανάλυσης)

Έσοδα από τακτικούς φόρους ακίνητης περιουσίας	Σεπτ 2019	Σεπτ 2020	Ποσοστό Συμμετοχής Σεπτ 2020	Ποσοστιαία Μεταβολή 2020/2019
Τακτικοί φόροι επί της ιδιοκτησίας ακίνητης περιουσίας (Α.Λ.Ε. 11301)	958,92	231,70	100,0%	-75,84% ↓
Σύνολο τακτικών φόρων ακίνητης περιουσίας (Α.Λ.Ε. 113)	958,92	231,70	100,0%	-75,84% ↓

Πηγή δεδομένων: Γενικό Λογιστήριο του Κράτους

Τα έσοδα από τους τακτικούς φόρους επί της ιδιοκτησίας ακίνητης περιουσίας (Α.Λ.Ε. 11301), τα οποία αποτελούν τη μοναδική επιμέρους κατηγορία εσόδων από τους τακτικούς φόρους ακίνητης περιουσίας, καθορίζονται σχεδόν αποκλειστικά από τα έσοδα του **Ενιαίου Φόρου Ιδιοκτησίας Ακινήτων - ΕΝ.Φ.Ι.Α.** (Α.Λ.Ε. 1130104), τα οποία τον Σεπτέμβριο του 2020 καταγράφουν πτώση κατά 721,9 εκ. € (Πίνακας 11). Υπογραμμίζεται, ωστόσο, ότι σύμφωνα με το άρθρο 9 του ν. 4728/2020 οι δόσεις του ΕΝ.Φ.Ι.Α. για το έτος 2020 είναι έξι (6) και η πρώτη δόση (του Σεπτεμβρίου) δύναται να καταβληθεί μαζί με τη δεύτερη έως την τελευταία εργάσιμη ημέρα του μηνός Οκτωβρίου 2020. Οι ανωτέρω νομοθετικές παρεμβάσεις αιτιολογούν εν μέρει την μεγάλη αρνητική απόκλιση που παρατηρείται στα έσοδα της κατηγορίας κατά τον μήνα Σεπτέμβριο η οποία και αναμένεται να αντισταθμιστεί σταδιακά με τα έσοδα των επόμενων μηνών. Τα έσοδα από τους λοιπούς αναλυτικούς λογαριασμούς της εν λόγω κατηγορίας αντιστοιχούν στο 1,5% των συνολικών εσόδων από τους τακτικούς φόρους στην ακίνητη περιουσία και δεν χρήζουν περαιτέρω σχολιασμού, καθώς αφορούν, κυρίως, σε εισπράξεις από ανεξόφλητα υπόλοιπα ή τακτοποίηση εκκρεμοτήτων των **φόρων στην ακίνητη περιουσία- Φ.Α.Π.** (Α.Λ.Ε. 1130101) και του **εκτάκτου ειδικού τέλους ηλεκτροδοτούμενων δομημένων επιφανειών-Ε.Ε.Τ.Η.Δ.Ε.** (Α.Λ.Ε. 1130103), τα οποία αμφότερα έχουν καταργηθεί.

Πίνακας 11: Σύγκριση βασικών αναλυτικών λογαριασμών εσόδων από τακτικούς φόρους επί της ιδιοκτησίας ακίνητης περιουσίας σε εκ.€ (5^{ος} βαθμός ανάλυσης)

Έσοδα από τακτικούς φόρους επί της ιδιοκτησίας ακίνητης περιουσίας	Σεπτ 2019	Σεπτ 2020	Ποσοστό Συμμετοχής Σεπτ 2020	Ποσοστιαία Μεταβολή 2020/2019
Φόρος στην ακίνητη περιουσία (ΦΑΠ) (Α.Λ.Ε. 1130101)	3,53	1,16	0,5%	-67,23% ↓
Έκτακτο Ειδικό Τέλος Ηλεκτροδοτούμενων Δομημένων Επιφανειών (ΕΕΤΗΔΕ) (Α.Λ.Ε. 1130103)	4,81	2,27	1,0%	-52,78% ↓
Ενιαίος Φόρος Ιδιοκτησίας Ακινήτων (ΕΝΦΙΑ) (Α.Λ.Ε. 1130104)	950,09	228,18	98,5%	-75,98% ↓

Πηγή δεδομένων: Γενικό Λογιστήριο του Κράτους

3.4 Λοιποί φόροι επί παραγωγής

Τα έσοδα από τους λοιπούς φόρους επί παραγωγής τον Σεπτέμβριο του 2020 διαμορφώθηκαν σε 59,02 εκ. €, μειωμένα κατά 32,02 εκ. € σε σχέση με τον Σεπτέμβριο του 2019 - Πίνακας 12.

Πίνακας 12: Έσοδα από λοιπούς φόρους επί παραγωγής σε εκ. € (4^{ος} βαθμός ανάλυσης)

Έσοδα από λοιπούς φόρους επί παραγωγής	Σεπτ 2019	Σεπτ 2020	Ποσοστό Συμμετοχής Σεπτ 2020	Ποσοστιαία Μεταβολή 2020/2019
Επιχειρηματικές και επαγγελματικές άδειες (Α.Λ.Ε. 11401)	83,20	54,81	92,9%	-34,13% ↓
Διάφοροι άλλοι φόροι επί παραγωγής (Α.Λ.Ε. 11409)	7,84	4,21	7,1%	-46,27% ↓
Σύνολο λοιπών φόρων επί παραγωγής (Α.Λ.Ε. 114)	91,04	59,02	100,0%	-35,17% ↓

Πηγή δεδομένων: Γενικό Λογιστήριο του Κράτους

Επιχειρηματικές και επαγγελματικές άδειες (Α.Λ.Ε. 11401)

Η καθοδική πορεία των εσόδων κατά 28,4 εκ. € στην κατηγορία των **επιχειρηματικών και επαγγελματικών αδειών** τον Σεπτέμβριο του 2020, αποδίδεται, κυρίως, στην μείωση των εσόδων κατά 28,5 εκ. € από το **τέλος επιτηδεύματος** (Α.Λ.Ε. 1140101), τα οποία και αποτελούν και το λογαριασμό με τη μεγαλύτερη συμμετοχή (95,3%) στα έσοδα της εν λόγω κατηγορίας. Οι μεταβολές των εσόδων σε όλους τους λοιπούς επιμέρους αναλυτικούς λογαριασμούς είναι μικρές σε απόλυτο μέγεθος (Πίνακας 13).

Πίνακας 13: Σύγκριση βασικών αναλυτικών λογαριασμών εσόδων από επιχειρηματικές και επαγγελματικές άδειες σε εκ. € (5^{ος} βαθμός ανάλυσης)

Έσοδα από επιχειρηματικές και επαγγελματικές άδειες	Σεπτ 2019	Σεπτ 2020	Ποσοστό Συμμετοχής Σεπτ 2020	Ποσοστιαία Μεταβολή 2020/2019
Τέλος Επιτηδεύματος (Α.Λ.Ε. 1140101)	80,74	52,23	95,3%	-35,31% ↓
Ειδικά Τέλη διενέργειας τεχνικού ελέγχου οχημάτων (Α.Λ.Ε. 1140103)	1,32	1,40	2,6%	5,99% ↑
Έσοδα από εκδόσεις πολεοδομικών αδειών (Α.Λ.Ε. 1140104)	0,29	0,27	0,5%	-5,70% ↓
Ειδικό τέλος για άδειες λειτουργίας καζίνο (Α.Λ.Ε. 1140105)	0,16	0,13	0,2%	-22,53% ↓
Τέλη χορήγησης αδειών από τις λιμενικές αρχές (Α.Λ.Ε. 1140106)	0,16	0,16	0,3%	-2,06% ↓
Λοιπές Επιχειρηματικές και επαγγελματικές άδειες (Α.Λ.Ε. 1140189)	0,53	0,62	1,1%	17,54% ↑

Πηγή δεδομένων: Γενικό Λογιστήριο του Κράτους

Διάφοροι άλλοι φόροι επί παραγωγής (Α.Λ.Ε. 11409)

Τα έσοδα της κατηγορίας κινήθηκαν καθοδικά κατά 3,63 εκ. €, κυρίως λόγω της μείωσης των εσόδων από **άδειες ραδιοφωνικών και τηλεοπτικών σταθμών** (Α.Λ.Ε. 1140910, -2,88 εκ. €).

Πίνακας 14: Σύγκριση βασικών αναλυτικών λογαριασμών εσόδων από διάφορους άλλους φόρους επί παραγωγής σε εκ. € (5^{ος} βαθμός ανάλυσης)

Έσοδα από διάφορους άλλους φόρους επί παραγωγής	Σεπτ 2019	Σεπτ 2020	Ποσοστό Συμμετοχής Σεπτ 2020	Ποσοστιαία Μεταβολή 2020/2019
Έσοδα Ελληνικού Οργανισμού Φαρμάκων - Ε.Ο.Φ. (Α.Λ.Ε. 1140902)	0,09	0,27	6,4%	197,02% ↑
Τέλη υπέρ Ε.Ο.Φ. ετοιμότητας των ιατροτεχνολογικών προϊόντων (Α.Λ.Ε. 1140903)	0,09	0,08	1,9%	-11,25% ↓
Κράτηση στις συμβάσεις της Επιτροπής Προμηθειών Υγείας (Α.Λ.Ε. 1140908)	2,23	2,05	48,6%	-8,16% ↓
Άδειες ραδιοφωνικών και τηλεοπτικών Σταθμών (Α.Λ.Ε. 1140910)	3,89	1,01	24,1%	-73,93% ↓

Πηγή δεδομένων: Γενικό Λογιστήριο του Κράτους

3.5 Φόρος εισοδήματος

Τα έσοδα από τον φόρο εισοδήματος τον Σεπτέμβριο του 2020 ανήλθαν σε 1,39 δις €, μειωμένα κατά 837,55 εκ. €, ήτοι 37,56% σε σχέση με τον Σεπτέμβριο του προηγούμενου έτους.

Η πτωτική κίνηση των εσόδων από τον φόρο εισοδήματος τον Σεπτέμβριο του 2020 οφείλεται κατά βάση στην καθοδική πορεία τόσο των εσόδων από τον **φόρο εισοδήματος πληρωτέο από Φυσικά Πρόσωπα** (Α.Λ.Ε. 11501, -372,23 εκ. €) και των εσόδων από τον **φόρο εισοδήματος πληρωτέο από Νομικά Πρόσωπα** (Α.Λ.Ε. 11502, -449,83 εκ. €), ενώ και οι λοιπές κατηγορίες εσόδων σε 4 βαθμό ανάλυσης σημειώνουν υποχώρηση μεταξύ 2019 και 2020 κατά τον μήνα αναφοράς, με εξαίρεση τα έσοδα από **φόρους επί κερδών διακράτησης** (Α.Λ.Ε. 11503) (Πίνακας 15).

Ως προς τους παράγοντες που συντελούν στην παρατηρούμενη υστέρηση εσόδων από φόρους

εισοδήματος έναντι του προηγούμενου έτους τον μήνα αναφοράς αναφέρονται οι εξής:

- Μείωση του συντελεστή φορολόγησης Ν.Π. και νομικών οντοτήτων από 29% σε 24% για τα εισοδήματα του φορ. έτους 2019.
- Μείωση ποσού προκαταβολής φόρου εισοδήματος του πρώτου εδαφίου της παρ. 1 των άρθρων 69 και 71 του ν. 4172/2013 ανάλογα με το ποσοστό μείωσης του κύκλου εργασιών που δηλώνεται για σκοπούς Φόρου Προστιθέμενης Αξίας (κωδικός 312 δήλωσης ΦΠΑ) του πρώτου εξαμήνου του 2020 έναντι του πρώτου εξαμήνου του 2019 βάσει των οριζόμενων στην Α. 1186 / 2020.
- Καταβολή του φόρου εισοδήματος των νομικών προσώπων και των νομικών οντοτήτων αλλά και των Φ.Π. για τα εισοδήματα του φορολογικού έτους 2019 σε οκτώ (8) ισόποσες μηνιαίες δόσεις με την τελευταία να τοποθετείται στις 26/02/2021 (βλ. Ε2111/2020 για περιπτωσιολογία και εξαιρέσεις).

Οι ανωτέρω νομοθετικές παρεμβάσεις συντελούν στη μείωση των αναμενόμενων μηνιαίων εσόδων από φόρους εισοδήματος μέσα στο 2020 και στη μετατόπιση μέρους των προϋπολογισθέντων εσόδων από το 2020 στο έτος 2021.

Πίνακας 15: Έσοδα από τον φόρο εισοδήματος σε εκ. € (4^{ος} βαθμός ανάλυσης)

Έσοδα από φόρο εισοδήματος	Σεπτ 2019	Σεπτ 2020	Ποσοστά Συμμετοχής Σεπτ 2020	Ποσοστιαία Μεταβολή 2020/2019
Φόρος εισοδήματος πληρωτέος από Φυσικά Πρόσωπα (ΦΠ) (Α.Λ.Ε. 11501)	1.342,17	969,94	69,7%	-27,73% ↓
Φόρος εισοδήματος πληρωτέος από εταιρίες (ΝΠ) (Α.Λ.Ε. 11502)	768,38	318,54	22,9%	-58,54% ↓
Φόροι επί κερδών διακράτησης (Α.Λ.Ε. 11503)	1,09	5,94	0,4%	446,93% ↑
Φόροι επί κερδών από λαχεία και τυχερά παίγνια (Α.Λ.Ε. 11504)	15,14	10,41	0,7%	-31,28% ↓
Φόρος εισοδήματος κατοίκων αλλοδαπής (Α.Λ.Ε. 11505)	6,01	3,97	0,3%	-33,98% ↓
Φόρος εισοδήματος ειδικών κατηγοριών (Α.Λ.Ε. 11506)	97,21	83,65	6,0%	-13,95% ↓
Σύνολο φόρων εισοδήματος (Α.Λ.Ε. 115)	2.230,00	1.392,45	100,0%	-37,56% ↓

Πηγή δεδομένων: Γενικό Λογιστήριο του Κράτους

Φόρος εισοδήματος πληρωτέος από Φυσικά Πρόσωπα (Φ.Π.) (Α.Λ.Ε. 11501)

Τα έσοδα της κατηγορίας καταγράφουν υποχώρηση κατά 372,23 εκ. €, καθώς όλοι οι βασικοί επιμέρους λογαριασμοί που συνθέτουν την εν λόγω κατηγορία εσόδων, παρουσίασαν μείωση κατά τον μήνα αναφοράς σε σχέση με τον αντίστοιχο μήνα του προηγούμενου έτους (Πίνακας 16). Ως προς την πτωτική κίνηση των εσόδων από παρακρατούμενο φόρο στο εισόδημα από μισθούς, συντάξεις και εισφορά αλληλεγγύης (Α.Λ.Ε. 1150103,

1150104 και 1150107) υπογραμμίζεται η παράταση έως 07/10/2020 για την εμπρόθεσμη υποβολή αρχικών δηλώσεων παρακρατούμενου φόρου και ειδικής εισφοράς αλληλεγγύης του άρθρου 43Α του ν. 4172/2013 στο εισόδημα από μισθωτή εργασία και συντάξεις που αφορούν εισοδήματα που αποκτήθηκαν ή πληρωμές που καταβλήθηκαν στον μήνα Ιούλιο του 2020 και έχουν καταληκτική ημερομηνία την 30 Σεπτεμβρίου 2020 (βλ. Α. 1219/2020).

Πίνακας 16: Σύγκριση βασικών αναλυτικών λογαριασμών εσόδων φόρου εισοδήματος Φ.Π. σε εκ. € (5^{ος} βαθμός ανάλυσης)

Έσοδα από φόρο εισοδήματος Φ.Π.	Σεπτ 2019	Σεπτ 2020	Ποσοστά Συμμετοχής Σεπτ 2020	Ποσοστιαία Μεταβολή 2020/2019
Φόρος στο εισόδημα ΦΠ - εκκαθάριση δηλώσεων (Α.Λ.Ε. 1150101)	402,91	224,42	23,1%	-44,30% ↓
Φόρος στο εισόδημα ΦΠ - προκαταβολή (Α.Λ.Ε. 1150102)	113,32	42,75	4,4%	-62,27% ↓
Φόρος στο εισόδημα από μισθούς και συντάξεις - παρακράτηση (Α.Λ.Ε. 1150103 και 1150104)	558,13	502,33	51,8%	-10,00% ↓
Φόρος στο εισόδημα ΦΠ (πλην μισθών και συντάξεων) - παρακράτηση (Α.Λ.Ε. 1150105)	62,19	54,99	5,7%	-11,58% ↓
Ειδική εισφορά αλληλεγγύης για την καταπολέμηση της ανεργίας (Α.Λ.Ε. 1150106)	20,54	20,46	2,1%	-0,37% ↓
Ειδική εισφορά αλληλεγγύης στα ΦΠ (Α.Λ.Ε. 1150107)	184,94	124,87	12,9%	-32,48% ↓

Πηγή δεδομένων: Γενικό Λογιστήριο του Κράτους

Φόρος εισοδήματος πληρωτέος από εταιρίες (Ν.Π.) (Α.Λ.Ε. 11502)

Τα έσοδα της κατηγορίας κινήθηκαν πτωτικά κατά 449,83 εκ. € σε σχέση με τον αντίστοιχο μήνα αναφοράς του 2019, καθώς μείωση παρουσίασαν όλοι οι βασικοί επιμέρους αναλυτικοί λογαριασμοί της κατηγορίας για τους λόγους που προαναφέρθηκαν (Πίνακας 17).

Πίνακας 17: Σύγκριση βασικών αναλυτικών λογαριασμών εσόδων φόρου εισοδήματος Ν.Π. σε εκ. € (5^{ος} βαθμός ανάλυσης)

Έσοδα από φόρο εισοδήματος Ν.Π.	Σεπτ 2019	Σεπτ 2020	Ποσοστά Συμμετοχής Σεπτ 2020	Ποσοστιαία Μεταβολή 2020/2019
Φόρος στο εισόδημα ΝΠ κερδοσκοπικού χαρακτήρα - εκκαθάριση δηλώσεων (Α.Λ.Ε. 1150201)	161,04	81,02	25,4%	-49,69% ↓
Φόρος στο εισόδημα ΝΠ κερδοσκοπικού χαρακτήρα - προκαταβολή (Α.Λ.Ε. 1150202)	464,76	163,96	51,5%	-64,72% ↓
Φόρος στο εισόδημα κοινοπραξιών και λοιπών νομικών οντοτήτων - εκκαθάριση δηλώσεων (Α.Λ.Ε. 1150203)	29,95	20,34	6,4%	-32,11% ↓
Φόρος στο εισόδημα κοινοπραξιών και λοιπών νομικών οντοτήτων - προκαταβολή (Α.Λ.Ε. 1150204)	77,30	34,16	10,7%	-55,81% ↓
Φόρος επί των διανεμόμενων κερδών των ημεδαπών εταιριών (Α.Λ.Ε. 1150205)	34,70	18,32	5,8%	-47,19% ↓

Πηγή δεδομένων: Γενικό Λογιστήριο του Κράτους

Φόροι επί κερδών διακράτησης (Α.Λ.Ε. 11503)

Τα έσοδα από φόρους της εν λόγω κατηγορίας διαμορφώθηκαν σε 5,94 εκ. €, καταγράφοντας αύξηση 4,85 εκ. € σε σχέση με τον Σεπτέμβριο του 2019, κυρίως, λόγω

της αύξησης των εσόδων από φόρο μεταβίβασης επιχειρήσεων και χρηματοοικονομικών στοιχείων (Α.Λ.Ε. 1150302) κατά 4,82 εκ. €.

Φόροι επί κερδών από λαχεία και τυχερά παίγνια (Α.Λ.Ε. 11504)

Μείωση κατά 4,74 εκ. € παρουσίασαν τα έσοδα από τους φόρους επί κερδών από λαχεία και τυχερά παίγνια τον Σεπτέμβριο του 2020 (τα οποία διαμορφώθηκαν σε 10,41 εκ. €) και η οποία προέρχεται αποκλειστικά από τον μοναδικό επιμέρους λογαριασμό της εν λόγω κατηγορίας, ήτοι από τους **λοιπούς φόρους επί κερδών από λαχεία και τυχερά παίγνια** (Α.Λ.Ε. 1150489).

Φόρος εισοδήματος κατοίκων αλλοδαπής (Α.Λ.Ε. 11505)

Τα έσοδα από τον φόρο εισοδήματος κατοίκων αλλοδαπής, σημειώνουν πτώση κατά 2,04 εκ. € τον Σεπτέμβριο του 2020, η οποία και αποδίδεται αποκλειστικά στην υποχώρηση των εσόδων από τον **φόρο εισοδήματος αλλοδαπής για πνευματικά και άλλα δικαιώματα** (Α.Λ.Ε. 1150501) κατά 2,09 εκ. € σε σύγκριση με τον Σεπτέμβριο του 2019.

Φόρος εισοδήματος ειδικών κατηγοριών (Α.Λ.Ε. 11506)

Μείωση κατά 13,56 εκ. € παρουσίασαν τα έσοδα της εν λόγω κατηγορίας, καθώς σχεδόν όλοι οι επιμέρους λογαριασμοί κινήθηκαν πτωτικά τον Σεπτέμβριο του 2020 σε σύγκριση με τον Σεπτέμβριο του 2019.

Οριακά ανοδικά κατά 547 χιλ. € κινούνται τα έσοδα από **Λοιπούς φόρους εισοδήματος ειδικών κατηγοριών** (Α.Λ.Ε. 1150689) (Πίνακας 18).

Πίνακας 18: Σύγκριση βασικών αναλυτικών λογαριασμών εσόδων από φόρο εισοδήματος ειδικών κατηγοριών σε εκ. € (5^{ος} βαθμός ανάλυσης)

Έσοδα από φόρο εισοδήματος ειδικών κατηγοριών	Σεπτ 2019	Σεπτ 2020	Ποσοστά Συμμετοχής Σεπτ 2020	Ποσοστιαία Μεταβολή 2020/2019
Φόρος Πλοίων (Α.Λ.Ε. 1150601)	24,56	22,48	26,9%	-8,48% ↓
Φόρος επί των τόκων των καταθέσεων, συμφωνιών επαναγοράς, ομολόγων κ.λπ. (Α.Λ.Ε. 1150602)	28,18	26,68	31,9%	-5,34% ↓
Φόρος στο εισόδημα νομικών προσώπων μη κερδοσκοπικού χαρακτήρα - εκκαθάριση δηλώσεων (Α.Λ.Ε. 1150604)	2,70	0,73	0,9%	-73,04% ↓
Φόρος στο εισόδημα νομικών προσώπων μη κερδοσκοπικού χαρακτήρα - προκαταβολή (Α.Λ.Ε. 1150605)	11,52	2,98	3,6%	-74,13% ↓
Λοιποί φόροι εισοδήματος ειδικών κατηγοριών (1150689)	30,23	30,78	36,8%	1,81% ↑

Πηγή δεδομένων: Γενικό Λογιστήριο του Κράτους

3.6 Φόροι κεφαλαίου



Τα έσοδα από τους φόρους κεφαλαίου τον Σεπτέμβριο του 2020 ανήλθαν σε 13,23 εκ. €, μειωμένα κατά 6,12 εκ. €, ήτοι 31,62% σε σχέση με τον Σεπτέμβριο του 2019. – Πίνακας

Πίνακας 19: Έσοδα από φόρους κεφαλαίου σε εκ. € (4^{ος} βαθμός ανάλυσης)

Έσοδα από φόρους κεφαλαίου	Σεπτ 2019	Σεπτ 2020	Ποσοστά Συμμετοχής Σεπτ 2020	Ποσοστιαία Μεταβολή 2020/2019
Φόροι κληρονομιών, γονικών παροχών και δωρεών (Α.Λ.Ε. 11601)	19,35	13,23	100,0%	-31,62% ↓
Σύνολο φόρων κεφαλαίου (Α.Λ.Ε. 116)	19,35	13,23	100,0%	-31,62% ↓

Πηγή δεδομένων: Γενικό Λογιστήριο του Κράτους

Η μείωση των εσόδων από τους φόρους κληρονομιών, γονικών παροχών και δωρεών (Α.Λ.Ε. 11601), τα οποία αποτελούν τη μοναδική επιμέρους κατηγορία εσόδων από τους φόρους κεφαλαίου, αποδίδεται στην καθοδική πορεία των εσόδων όλων των επιμέρους λογαριασμών εσόδων 5^{ου} βαθμού ανάλυσης εκ των οποίων οι βασικότεροι παρουσιάζονται στον Πίνακα 20.

Πίνακας 20: Σύγκριση βασικών αναλυτικών λογαριασμών εσόδων από φόρους κληρονομιών, γονικών παροχών και δωρεών σε εκ. € (5^{ος} βαθμός ανάλυσης)

Έσοδα από φόρους κληρονομιών, γονικών παροχών και δωρεών	Σεπτ 2019	Σεπτ 2020	Ποσοστά Συμμετοχής Σεπτ 2020	Ποσοστιαία Μεταβολή 2020/2019
Φόροι και τέλη κληρονομιών (Α.Λ.Ε. 1160101)	14,75	9,95	75,2%	-32,49% ↓
Φόροι και τέλη δωρεών, γονικών και λοιπών παροχών (Α.Λ.Ε. 1160102)	4,60	3,28	24,8%	-28,78% ↓

Πηγή δεδομένων: Γενικό Λογιστήριο του Κράτους

3.7 Λοιποί τρέχοντες φόροι



Τα έσοδα από τους λοιπούς τρέχοντες φόρους τον Σεπτέμβριο του 2020 διαμορφώθηκαν σε 115,22 εκ. €, μειωμένα κατά 3,28 εκ. €, ήτοι 2,77% σε σχέση με τον αντίστοιχο μήνα του προηγούμενου έτους.

Τα έσοδα της εν λόγω κατηγορίας καθορίζονται από τον λογαριασμό των **διάφορων άλλων τρεχόντων φόρων** (Α.Λ.Ε. 11909), ο οποίος αποδίδει περίπου το 86% των συνολικών εσόδων. Η πτωτική κίνηση των εσόδων κατά τον μήνα αναφοράς, προέρχεται, πρωτίστως, από την μείωση κατά 6,35 εκ. € των εσόδων από **τρέχοντες φόρους επί ακίνητης περιουσίας** (Α.Λ.Ε. 11902) που αντισταθμίζει τις μικρότερες σε απόλυτο μέγεθος θετικές μεταβολές των εσόδων από **γενικές και ειδικές άδειες νοικοκυριών** (Α.Λ.Ε. 11903, +876 χιλ. €) και από **διάφορους άλλους τρέχοντες φόρους** (Α.Λ.Ε. 11909, +2,73 εκ. €).

Πίνακας 21: Έσοδα από λοιπούς τρέχοντες φόρους σε εκ. € (4^{ος} βαθμός ανάλυσης)

Λοιποί τρέχοντες φόροι	Σεπτ 2019	Σεπτ 2020	Ποσοστό Συμμετοχής Σεπτ 2020	Ποσοστιαία Μεταβολή 2020/2019
Φόροι οχημάτων (Α.Λ.Ε. 11901)	5,72	5,19	4,5%	-9,31% ↓
Τρέχοντες φόροι επί κινητής περιουσίας (Α.Λ.Ε. 11902)	11,16	4,80	4,2%	-56,94% ↓
Γενικές και ειδικές άδειες νοικοκυριών (Α.Λ.Ε. 11903)	5,50	6,37	5,5%	15,95% ↑
Διάφοροι άλλοι τρέχοντες φόροι (Α.Λ.Ε. 11909)	96,12	98,85	85,8%	2,84% ↑
Σύνολο λοιπών τρέχοντων φόρων (Α.Λ.Ε. 119)	118,50	115,22	100,0%	-2,77% ↓

Πηγή δεδομένων: Γενικό Λογιστήριο του Κράτους

Σε επίπεδο αναλυτικών λογαριασμών 5ου βαθμού (Πίνακας 22) επισημαίνονται οι μειώσεις των εσόδων από α) **φόρο πολυτελούς διαβίωσης** (Α.Λ.Ε. 1190201) κατά 6,31 εκ. € και β) **τέλη κυκλοφορίας** (Α.Λ.Ε. 1190101) κατά 438 χιλ.€. Στον αντίποδα, τα έσοδα από **λοιπά μη ταξινομημένα φορολογικά έσοδα** (Α.Λ.Ε. 1190901) και τα **έσοδα από ιατρικές εξετάσεις οδηγών** (Α.Λ.Ε. 1190301) βαίνουν αυξανόμενα κατά 2,73 εκ. € και 876 χιλ. € αντιστοίχως.

Πίνακας 22: Σύγκριση βασικών αναλυτικών λογαριασμών εσόδων από λοιπούς τρέχοντες φόρους σε εκ. € (5^{ος} βαθμός ανάλυσης)

Λοιποί τρέχοντες φόροι	Σεπτ 2019	Σεπτ 2020	Ποσοστό Συμμετοχής Σεπτ 2020	Ποσοστιαία Μεταβολή 2020/2019
Τέλη κυκλοφορίας (Α.Λ.Ε. 1190101)	5,15	4,72	4,1%	-8,50% ↓
Φόρος πολυτελούς διαβίωσης (Α.Λ.Ε. 1190201)	11,09	4,78	4,1%	-56,92% ↓
Έσοδα από ιατρικές εξετάσεις οδηγών (Α.Λ.Ε. 1190301)	5,50	6,37	5,5%	15,95% ↑
Λοιπά μη ταξινομημένα φορολογικά έσοδα (Α.Λ.Ε. 1190901)	96,12	98,85	85,8%	2,84% ↑


Πηγή δεδομένων: Γενικό Λογιστήριο του Κράτους

4. Επίτευξη στόχου εσόδων Σεπτεμβρίου 2020

Τα πραγματοποιηθέντα συνολικά έσοδα από φόρους τον Σεπτέμβριο του 2020 ανήλθαν σε 3.897,51 εκ. €, οδηγώντας σε επίτευξη στόχου σε ποσοστό 66,68% ή, αλλιώς, υστέρηση σε απόλυτα μεγέθη κατά 1.947,66 εκ. € (Πίνακας 23).

Όπως φαίνεται στο Γράφημα 4, και οι επτά κύριες κατηγορίες εσόδων από φόρους υπολείπονται των επιμέρους μηνιαίων στόχων Σεπτεμβρίου 2020.

Γράφημα 4: Επίτευξη στόχων των επτά επιμέρους κατηγοριών εσόδων από φόρους για τον Σεπτέμβριο 2020



Πηγή δεδομένων: Γενικό Λογιστήριο του Κράτους

Αναλυτικότερα, τα ποσοστά επίτευξης του μηνιαίου στόχου ανά κατηγορία εσόδων περιγράφονται στον Πίνακα 23.

Πίνακας 23: Αποκλίσεις εσόδων από φόρους σε σχέση με τον στόχο Σεπτεμβρίου 2020.

Περιγραφή Κατηγορίας Φόρου	Έσοδα Σεπτ 2020 (σε εκ. €)	Στόχος Σεπτ 2020 (σε εκ. €)	Επίτευξη στόχου Σεπτ 2020	Απόλυτη Διαφορά Σεπτ
Φόροι	3.897,51	5.845,17	66,68%	-1.947,66
Φόροι επί αγαθών και υπηρεσιών	2.062,47	2.373,30	86,90%	-310,83
Φόροι προστιθέμενης αξίας	1.141,86	1.391,01	82,09%	-249,15
ΦΠΑ στα πετρελαιοειδή και στα παράγωγα αυτών	116,26	153,70	75,65%	-37,43
ΦΠΑ καπνικών προϊόντων	61,08	65,36	93,45%	-4,28
ΦΠΑ σε λοιπά προϊόντα και υπηρεσίες	964,52	1.171,96	82,30%	-207,44
Ειδικό φόρο κατανάλωσης	587,28	621,61	94,48%	-34,33
Ε.Φ.Κ. ενεργειακών προϊόντων	328,56	339,74	96,71%	-11,17
Ε.Φ.Κ. καπνικών προϊόντων	202,46	213,81	94,69%	-11,34
Ε.Φ.Κ. λοιπών προϊόντων	56,25	68,06	82,65%	-11,81
Φόροι με μορφή χαρτοσήμου	34,07	46,13	73,86%	-12,06
Φόροι επί χρηματοοικονομικών και κεφαλαιακών συναλλαγών	31,74	36,11	87,92%	-4,36
Φόροι ταξινόμησης οχημάτων	23,00	14,83	155,11%	8,17
Λοιποί φόροι επί συγκεκριμένων υπηρεσιών	241,90	259,55	93,20%	-17,65
Φόρος ασφαλιστρών	107,40	112,53	95,44%	-5,13
Λοιποί φόροι επί αγαθών	2,61	4,06	64,31%	-1,45
Φόροι και δασμοί επί εισαγωγών	23,43	28,71	81,61%	-5,28
Τακτικοί φόροι ακίνητης περιουσίας	231,70	1.004,71	23,06%	-773,01
Ενιαίος Φόρος Ιδιοκτησίας Ακινήτων (ΕΝΦΙΑ)	228,18	997,59	22,87%	-769,42
Λοιποί φόροι επί παραγωγής	59,02	87,75	67,26%	-28,73
Φόρος εισοδήματος	1.392,45	2.211,89	62,95%	-819,44
Φόρος εισοδήματος πληρωτέος από Φυσικά Πρόσωπα (ΦΠ)	969,94	1.395,62	69,50%	-425,67
Φόρος εισοδήματος πληρωτέος από εταιρίες (ΝΠ)	318,54	694,51	45,87%	-375,97
Λοιποί φόροι εισοδήματος	103,96	121,77	85,38%	-17,80
Φόροι κεφαλαίου	13,23	20,02	66,10%	-6,79
Λοιποί τρέχοντες φόροι	115,22	118,79	96,99%	-3,57
Φόροι οχημάτων	5,19	5,87	88,41%	-0,68

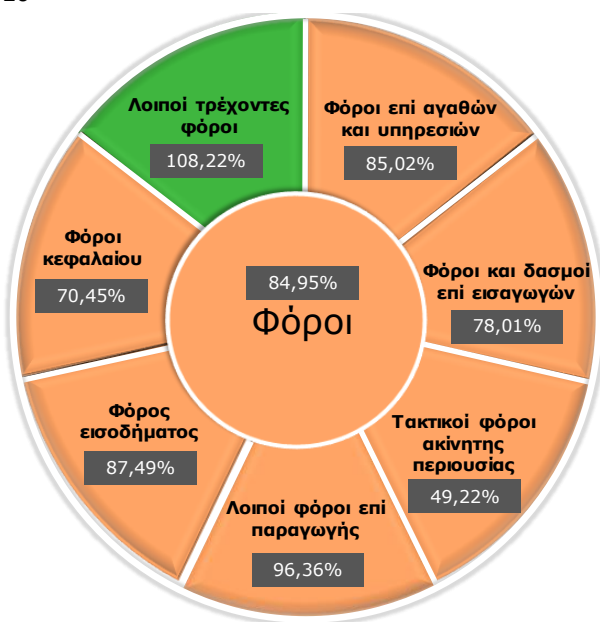
Πηγή δεδομένων: Γενικό Λογιστήριο του Κράτους

5. Επίτευξη στόχου εσόδων περιόδου Ιανουαρίου - Σεπτεμβρίου 2020

Τα πραγματοποιηθέντα συνολικά έσοδα από φόρους την περίοδο Ιανουαρίου – Σεπτεμβρίου του 2020 ανήλθαν σε 30.994,85 εκ. €, οδηγώντας σε επίτευξη στόχου 84,95% ή, αλλιώς, υστέρηση σε απόλυτα μεγέθη κατά 5.491,64 εκ. € (Πίνακας 24).

Όπως φαίνεται στο Γράφημα 5, όλες οι κατηγορίες φόρου, πλην των εσόδων από λοιπούς τρέχοντες φόρους, υπολείπονται των επιμέρους στόχων εννιαμήνου Ιανουαρίου- Σεπτεμβρίου 2020.

Γράφημα 5: Επίτευξη στόχων των επτά επιμέρους κατηγοριών εσόδων από φόρους Ιανουάριος - Σεπτέμβριος 2020



Πηγή δεδομένων: Γενικό Λογιστήριο του Κράτους

Πίνακας 24: Αποκλίσεις εσόδων από φόρους σε σχέση με τον στόχο Ιαν - Σεπτεμβρίου 2020.

Περιγραφή Κατηγορίας Φόρου	Έσοδα Ιαν-Σεπτ (σε εκ. €)	Στόχος Ιαν-Σεπτ (σε εκ. €)	Ετήσιος στόχος (σε εκ. €)	Επίτευξη στόχου Ιαν-Σεπτ	Επίτευξη στόχου έτους
Φόροι	30.994,85	36.486,49	51.997,19	84,95%	59,61%
Φόροι επί αγαθών και υπηρεσιών	17.897,38	21.051,65	28.490,52	85,02%	62,82%
Φόροι προστιθέμενης αξίας	11.180,58	13.409,07	18.217,05	83,38%	61,37%
ΦΠΑ στα πετρελαιοειδή και στα παράγωγα αυτών	1.094,33	1.502,38	2.040,73	72,84%	53,62%
ΦΠΑ καπνικών προϊόντων	466,53	497,18	657,71	93,83%	70,93%
ΦΠΑ σε λοιπά προϊόντα και υπηρεσίες	9.619,72	11.409,59	15.518,61	84,31%	61,99%
Ειδικό φόρο κατανάλωσης	4.835,46	5.384,65	7.212,70	89,80%	67,04%
Ε.Φ.Κ. ενεργειακών προϊόντων	2.897,78	3.216,09	4.363,77	90,10%	66,41%
Ε.Φ.Κ. καπνικών προϊόντων	1.550,63	1.655,86	2.187,98	93,64%	70,87%
Ε.Φ.Κ. λοιπών προϊόντων	387,06	512,70	660,96	75,49%	58,56%
Φόροι με μορφή χαρτοσήμου	209,14	239,15	335,87	87,45%	62,27%
Φόροι επί χρηματοοικονομικών και κεφαλαιακών συναλλαγών	270,42	332,40	475,68	81,35%	56,85%
Φόροι ταξινόμησης οχημάτων	165,39	225,47	287,68	73,36%	57,49%
Λοιποί φόροι επί συγκεκριμένων υπηρεσιών	1.202,35	1.407,22	1.888,82	85,44%	63,66%
Φόρος ασφαλιστρών	340,75	343,06	449,10	99,33%	75,88%
Λοιποί φόροι επί αγαθών	34,04	53,70	72,73	63,39%	46,81%
Φόροι και δασμοί επί εισαγωγών	188,99	242,25	322,04	78,01%	58,68%
Τακτικοί φόροι ακίνητης περιουσίας	812,06	1.649,97	2.812,60	49,22%	28,87%
Ενιαίος Φόρος Ιδιοκτησίας Ακινήτων (ΕΝΦΙΑ)	774,13	1.600,85	2.748,82	48,36%	28,16%
Λοιποί φόροι επί παραγωγής	859,49	891,98	1.135,75	96,36%	75,68%
Φόρος εισοδήματος	10.050,12	11.487,62	16.577,00	87,49%	60,63%
Φόρος εισοδήματος πληρωτέος από Φυσικά Πρόσωπα (ΦΠ)	7.691,94	8.453,26	11.326,87	90,99%	67,91%
Φόρος εισοδήματος πληρωτέος από εταιρίες (ΝΠ)	1.540,19	2.132,50	4.030,35	72,22%	38,21%
Λοιποί φόροι εισοδήματος	817,99	901,86	1.219,78	90,70%	67,06%
Φόροι κεφαλαίου	133,87	190,02	270,30	70,45%	49,53%
Λοιποί τρέχοντες φόροι	1052,94	973,00	2.388,97	108,22%	44,07%
Φόροι οχημάτων	175,80	141,20	1.220,34	124,51%	14,41%

Πηγή δεδομένων: Γενικό Λογιστήριο του Κράτους

Σε επίπεδο 5^{ου} βαθμού ανάλυσης, οι πέντε επιμέρους κατηγορίες εσόδων με τη μεγαλύτερη συνεισφορά στην επίτευξη του στόχου περιόδου Ιανουαρίου - Σεπτεμβρίου 2020 είναι οι εξής:

1. Φ.Π.Α. λοιπών περιπτώσεων που εισπράττεται μέσω Δ.Ο.Υ. (Α.Λ.Ε. 1110189)
Ποσοστό συμμετοχής στην επίτευξη στόχου: **21,24%**
2. Φόρος στο εισόδημα από μισθούς - παρακράτηση (Α.Λ.Ε. 1150103)
Ποσοστό συμμετοχής στην επίτευξη στόχου: **8,58%**
3. Ε.Φ.Κ. στα προϊόντα καπνού (Α.Λ.Ε. 1110310)
Ποσοστό συμμετοχής στην επίτευξη στόχου: **4,24%**
4. Φ.Π.Α. λοιπών περιπτώσεων που εισπράττεται μέσω τελωνείων (Α.Λ.Ε. 1110289)
Ποσοστό συμμετοχής στην επίτευξη στόχου: **4,19%**
5. Φόρος στο εισόδημα ΦΠ - εκκαθάριση δηλώσεων (Α.Λ.Ε. 1150101)
Ποσοστό συμμετοχής στην επίτευξη στόχου: **3,97%**

6. Πορεία λοιπών κατηγοριών εσόδων Σεπτεμβρίου 2020 και πρώτου εννιαμήνου 2020

Δεδομένου ότι στον στόχο εσόδων της Α.Α.Δ.Ε. περιλαμβάνονται και τα έσοδα από μη αμιγώς φορολογικές πηγές, κρίνεται σκόπιμη η συνοπτική παρουσίασή τους σε μηνιαία και σωρευτική βάση στους πίνακες 25 και 26 αντίστοιχα.

Πίνακας 25. Αποκλίσεις εσόδων λοιπών κατηγοριών εσόδων σε σχέση με τα αντίστοιχα περσινά έσοδα και τον στόχο Σεπτεμβρίου 2020 (σε εκ.€).

Λοιπά μη Φορολογικά Έσοδα	Σεπ 2019 (1)	Σεπ 2020 (2)	Ποσοστιαία μεταβολή 2020/2019 (3)=(2-1)/(1)	Στόχος Σεπτεμβρίου 2020 (4)	Απόκλιση έναντι στόχου (2) - (4)
Κοινωνικές Εισφορές (Α.Λ.Ε. 12)	0,27	0,21	-22,64% ↓	0,25	-0,04
Μεταβιβάσεις (Α.Λ.Ε. 13)	25,03	2,78	-88,89% ↓	28,67	-25,88
Πωλήσεις Αγαθών και Υπηρεσιών (Α.Λ.Ε. 14)	34,35	48,40	40,91% ↑	35,79	12,61
Λοιπά Τρέχοντα Έσοδα (Α.Λ.Ε. 15)	104,78	85,41	-18,49% ↓	103,35	-17,94
Σύνολο	164,42	136,79	-16,80% ↓	168,05	-31,26

Σύμφωνα με τον Πίνακα 25, όλες οι κατηγορίες εσόδων, πλην των **πωλήσεων αγαθών και υπηρεσιών** (Α.Λ.Ε. 14), βαίνουν μειούμενες τον Σεπτέμβριο του 2020, σε σύγκριση με τον αντίστοιχο περσινό μήνα, με αποτέλεσμα την υστέρηση έναντι του μηνιαίου στόχου συνολικά κατά 31,26 εκ. €.

Η συνολικά πτωτική τάση των μη φορολογικών Α.Λ.Ε. του πίνακα 25 κατά τον μήνα Σεπτέμβριο του 2020 επιτείνει τη

συνολικά καθοδική πορεία των εσόδων κατά το α' εννιάμηνο του 2020 σε σχέση με την αντίστοιχη περσινή περίοδο. Ως εκ τούτου, σε επίπεδο α' εννιαμήνου 2020 σημειώνεται υστέρηση έναντι του στόχου 135,92 εκ. € (Πίνακας 26).⁴

Πίνακας 26. Αποκλίσεις εσόδων λοιπών κατηγοριών εσόδων σε σχέση με τα αντίστοιχα περσινά έσοδα και τον στόχο Ιανουαρίου - Σεπτεμβρίου 2020 (σε εκ.€).

Σύνολο	Ιαν - Σεπ 2019 (1)	Ιαν - Σεπ 2020 (2)	Ποσοστιαία μεταβολή 2020/2019 (3)=(2-1)/(1)	Στόχος Ιαν - Σεπ 2020 (4)	Απόκλιση έναντι στόχου (2) - (4)
Κοινωνικές Εισφορές (Α.Λ.Ε. 12)	2,89	1,65	-42,81% ↓	2,73	-1,08
Μεταβιβάσεις (Α.Λ.Ε. 13)	94,93	96,17	1,31% ↑	67,67	28,50
Πωλήσεις Αγαθών και Υπηρεσιών (Α.Λ.Ε. 14)	290,71	245,04	-15,71% ↓	305,10	-60,06
Λοιπά Τρέχοντα Έσοδα (Α.Λ.Ε. 15)	799,18	720,32	-9,87% ↓	823,59	-103,28
Σύνολο	1.187,70	1.063,18	-10,48% ↓	1.199,09	-135,92

⁴ Οι κατηγορίες εσόδων 31+33 (Πωλήσεις Παγίων περιουσιακών στοιχείων δεν παρουσιάζονται στους πίνακες 25 και 26 καθώς δεν εμφανίζουν κάποιο ποσό εσόδων κατά το α' εννιάμηνο 2020.

7. Βασικά μεγέθη Σεπτεμβρίου 2020



Το σύνολο του περιεχομένου του παρόντος, συμπεριλαμβανομένων κάθε είδους αρχείων, αποτελεί αντικείμενο πνευματικής ιδιοκτησίας και προστατεύεται από ελληνικές & διεθνείς διατάξεις. Συνεπώς, απαγορεύεται ρητά η αναπαραγωγή, αναδημοσίευση, αντιγραφή, αποθήκευση, πώληση, μετάδοση, διανομή, έκδοση ή μετάφραση του παρόντος, τμηματικά, περιληπτικά ή συνολικά, χωρίς τη ρητή προηγούμενη έγγραφη συναίνεση της δικαιούχου Διεύθυνσης Στρατηγικού Σχεδιασμού της Ανεξάρτητης Αρχής Δημοσίων Εσόδων. Από την παραπάνω απαγόρευση εξαιρείται η αποθήκευση ή αντιγραφή τμημάτων του παρόντος σε απλό προσωπικό υπολογιστή για αυστηρά προσωπική χρήση, χωρίς πρόθεση εμπορικής ή άλλης εκμετάλλευσης και χωρίς αυτό να σημαίνει τη με οποιονδήποτε τρόπο παραχώρηση δικαιωμάτων πνευματικής ιδιοκτησίας.

Στοιχεία επικοινωνίας

Ανεξάρτητη Αρχή Δημοσίων Εσόδων
Διεύθυνση Στρατηγικού Σχεδιασμού
Τμήμα Οικονομικών Μελετών & Ανάλυσης Εσόδων
Ερμού 23-25, Τ.Κ. 101 84, Αθήνα
τηλ.: 210 3252 664, 509
φαξ: 210 3252 539
email: strategicplanning@aade.gr