



ΕΛΛΗΝΙΚΗ ΔΗΜΟΚΡΑΤΙΑ



ΑΑΔΕ

Ανεξάρτητη Αρχή
Δημοσίων Εσόδων

2020

Έκθεση για την εξέλιξη και τη διακύμανση των εσόδων από φόρους



ΦΕΒΡΟΥΑΡΙΟΣ 2020

ΔΙΕΥΘΥΝΣΗ ΣΤΡΑΤΗΓΙΚΟΥ ΣΧΕΔΙΑΣΜΟΥ

ΤΜΗΜΑ ΟΙΚΟΝΟΜΙΚΩΝ ΜΕΛΕΤΩΝ ΚΑΙ ΑΝΑΛΥΣΗΣ

ΕΣΟΔΩΝ

www.aade.gr

1. Εισαγωγή

Με την παρούσα έκθεση αναλύεται η πορεία των εσόδων από φόρους, με βάση τα στοιχεία εκτέλεσης του Κρατικού Προϋπολογισμού, σε τροποποιημένη ταμειακή βάση, για το 2020. Η ανάλυση βασίζεται στην οικονομική ταξινόμηση του Κρατικού Προϋπολογισμού που τέθηκε σε εφαρμογή από 01/01/2019 (Π.Δ 54/2019) και ακολουθεί το ενιαίο λογιστικό σχέδιο, με τους αναλυτικούς λογαριασμούς εσόδων (Α.Λ.Ε.)¹, σύμφωνα με τα πρότυπα του Ευρωπαϊκού Συστήματος Λογαριασμών (ESA) και συμπληρωματικά του συστήματος Χρηματοοικονομικής Στατιστικής Κυβερνήσεων (GFS). Η παρουσίαση που ακολουθεί παρουσιάζει τις επιδόσεις των εσόδων από φόρους του μήνα αναφοράς έτους 2020 τόσο ως προς τον αντίστοιχο μήνα του προηγούμενου έτους όσο και ως προς το βαθμό επίτευξης του μηνιαίου και σωρευτικού στόχου εσόδων για το 2020². Για πρώτη φορά φέτος στο παρόν δελτίο αποτυπώνεται και η πορεία των λοιπών κατηγοριών – μη αμιγώς φορολογικών εσόδων, οι οποίες περιλαμβάνονται στον στόχο της Α.Α.Δ.Ε.

Σημειώνεται ότι τα στοιχεία αφορούν σε έσοδα προ επιστροφών φόρου, όπως λαμβάνονται από την αρμόδια Διεύθυνση του Γενικού Λογιστηρίου του Κράτους (Γ.Λ.Κ.).

2. Πορεία των συνολικών εσόδων από φόρους περιόδου Ιανουαρίου - Φεβρουαρίου 2020

Την περίοδο Ιανουαρίου - Φεβρουαρίου 2020, τα συνολικά έσοδα από φόρους ανέρχονται σε **7.385,68 εκ. €**, μειωμένα κατά 160,23 εκ. €, ήτοι 2,12% σε σχέση με την αντίστοιχη περίοδο του 2019, όπου τα έσοδα διαμορφώθηκαν σε **7.545,91 εκ. €**, ενώ το ποσοστό επίτευξης του στόχου διμήνου διαμορφώθηκε σε **97,62%**

¹ Επιστημαίνεται ότι στο νέο λογιστικό σχέδιο δεν προβλέπεται διακριτή κατηγορία εσόδων από φόρους παρελθόντων ετών (Π.Ο.Ε.) με αποτέλεσμα οι διακυμάνσεις στα έσοδα από φόρους Π.Ο.Ε. να ενσωματώνονται και να αντανακλώνται στα έσοδα της τρέχουσας χρήσης.

² Σημειώνεται ότι στο στόχο εσόδων από φόρους 2020, καθώς και στα πραγματοποιηθέντα έσοδα από φόρους συμπεριλαμβάνεται το συνολικό ποσό του υπολόγου σε όλες τις επιμέρους κατηγορίες των εσόδων από φόρους.



Αναλυτικά, τα συνολικά έσοδα από φόρους (Α.Λ.Ε. 11), ταξινομημένα στις επτά κύριες κατηγορίες φόρου³, για την περίοδο Ιανουαρίου - Φεβρουαρίου 2020 σε σχέση με την αντίστοιχη περίοδο του 2019 παρουσιάζονται στον Πίνακα 1.

Η υστέρηση που παρατηρείται στα συνολικά έσοδα από φόρους για το πρώτο δίμηνο 2020 συγκριτικά με την αντίστοιχη περσινή περίοδο αποδίδεται στη μείωση των εσόδων από α) φόρους εισοδήματος (Α.Λ.Ε. 115) κατά 137,17 εκ. €, β) τακτικούς φόρους ακίνητης περιουσίας (Α.Λ.Ε. 113) κατά 61,19 εκ.€ και γ) φόρους επί αγαθών και υπηρεσιών (Α.Λ.Ε. 111) κατά 57,4 εκ. €.

Δεδομένου ότι οι παραπάνω τρεις κατηγορίες έχουν τη μεγαλύτερη συμμετοχή στα έσοδα του πρώτου διμήνου 2020, η πτωτική τους πορεία καθορίζει τη συνολικά αρνητική μεταβολή των εσόδων από φόρους κατά την περίοδο Ιανουαρίου - Φεβρουαρίου 2020/2019.

Πίνακας 1: Συνολικά έσοδα από φόρους περιόδου Ιανουαρίου - Φεβρουαρίου 2020/2019 σε εκ. € (3^{ος} βαθμός ανάλυσης)

Έσοδα από φόρους	Ιαν - Φεβ 2019	Ιαν - Φεβ 2020	% Συμμετοχής Ιαν -Φεβ 2020	Ποσοστιαία Μεταβολή 2020/2019
Φόροι επί αγαθών και υπηρεσιών (Α.Λ.Ε. 111)	4.679,10	4.621,70	62,6%	-1,23% ↓
Φόροι και δασμοί επί εισαγωγών (Α.Λ.Ε. 112)	48,60	55,90	0,8%	15,01% ↑
Τακτικοί φόροι ακίνητης περιουσίας (Α.Λ.Ε. 113)	389,38	328,19	4,4%	-15,71% ↓
Λοιποί φόροι επί παραγωγής (Α.Λ.Ε. 114)	40,81	66,98	0,9%	64,14% ↑
Φόρος εισοδήματος (Α.Λ.Ε. 115)	2.117,10	1.979,93	26,8%	-6,48% ↓
Φόροι κεφαλαίου (Α.Λ.Ε. 116)	35,26	38,82	0,5%	10,11% ↑
Λοιποί τρέχοντες φόροι (Α.Λ.Ε. 119)	235,66	294,15	4,0%	24,82% ↑
Σύνολο φόρων (Α.Λ.Ε. 11)	7.545,91	7.385,68	100%	-2,12% ↓

Πηγή δεδομένων: Γενικό Λογιστήριο του Κράτους

3. Πορεία και διάρθρωση των συνολικών εσόδων από φόρους και των επιμέρους βασικών κατηγοριών τους κατά τον μήνα Φεβρουάριο 2020

Τον μήνα Φεβρουάριο 2020, τα συνολικά έσοδα από φόρους ανήλθαν σε **3.381,18 εκ. €**, μειωμένα κατά 115,23 εκ. €, ήτοι 3,3% σε σχέση με τον Φεβρουάριο του 2019, όπου τα έσοδα διαμορφώθηκαν σε **3.496,41 εκ. €**, ενώ το ποσοστό επίτευξης του μηνιαίου στόχου Φεβρουαρίου διαμορφώθηκε σε **96,12%**.

Αναλυτικά, τα συνολικά έσοδα από φόρους (Α.Λ.Ε. 11), για τον μήνα Φεβρουάριο 2020 σε σχέση με τον αντίστοιχο

³ Δεν υφίσταται πλέον ρητή διάκριση μεταξύ άμεσων και έμμεσων φόρων. Οι έμμεσοι φόροι αναλύονται στους τριτοβάθμιους λογαριασμούς 111 έως και 114 και οι άμεσοι φόροι στους 115, 116 και 119.

περισσότερα μηνά παρουσιάζονται στον Πίνακα 2, ταξινομημένα στις επτά κύριες κατηγορίες φόρου.

Η αρνητική μεταβολή στα έσοδα τριών κατηγοριών εσόδων, ήτοι φόροι επί αγαθών και υπηρεσιών, τακτικοί φόροι ακίνητης περιουσίας και φόροι εισοδήματος, φαίνεται να καθορίζουν, εκτός από το συνολικό εισπρακτικό αποτέλεσμα για την περίοδο Ιανουαρίου - Φεβρουαρίου 2020, και το συνολικό αποτέλεσμα μηνός Φεβρουαρίου 2020. Δευτερευόντως, ελαφριά μείωση καταγράφουν και τα έσοδα από φόρους κεφαλαίου (Α.Λ.Ε. 116).

Οι υπόλοιπες 3 κατηγορίες εσόδων από φόρους καταγράφουν αύξηση τον Φεβρουάριο του 2020 σε σχέση με τον αντίστοιχο μήνα του προηγούμενου έτους, η συμμετοχή τους, ωστόσο, στα συνολικά έσοδα είναι μικρή και δεν δύναται να αντιστρέψει τη συνολικά πτωτική πορεία.

Πίνακας 2: Έσοδα από φόρους Φεβρουαρίου 2020/2019 σε εκ. € (3^{ος} βαθμός ανάλυσης)

Έσοδα από φόρους	Φεβ 2019	Φεβ 2020	% Συμμετοχής Φεβ 2020	Ποσοστιαία Μεταβολή 2020/2019
Φόροι επί αγαθών και υπηρεσιών (Α.Λ.Ε. 111)	2.133,82	2.055,84	60,8%	-3,65% ↓
Φόροι και δασμοί επί εισαγωγών (Α.Λ.Ε. 112)	24,47	26,81	0,8%	9,55% ↑
Τακτικοί φόροι ακίνητης περιουσίας (Α.Λ.Ε. 113)	76,17	75,26	2,2%	-1,20% ↓
Λοιποί φόροι επί παραγωγής (Α.Λ.Ε. 114)	16,28	19,16	0,6%	17,75% ↑
Φόρος εισοδήματος (Α.Λ.Ε. 115)	1.140,86	1.099,60	32,5%	-3,62% ↓
Φόροι κεφαλαίου (Α.Λ.Ε. 116)	19,20	17,49	0,5%	-8,89% ↓
Λοιποί τρέχοντες φόροι (Α.Λ.Ε. 119)	85,61	87,02	2,6%	1,65% ↑
Σύνολο φόρων (Α.Λ.Ε. 11)	3.496,41	3.381,18	100%	-3,30% ↓

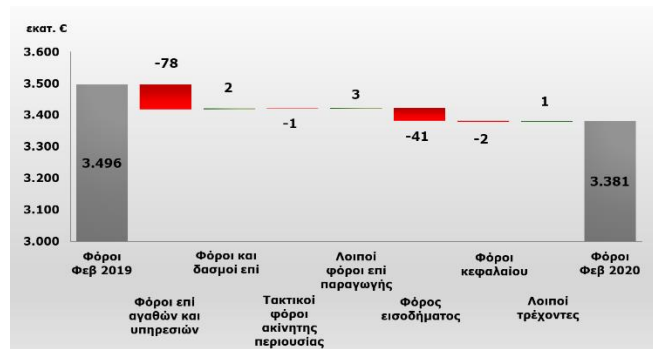
Πηγή δεδομένων: Γενικό Λογιστήριο του Κράτους

Περαιτέρω, στον πίνακα 2 φαίνεται και η συμμετοχή της κάθε κύριας κατηγορίας στα έσοδα από φόρους, όπου παρατηρείται ότι το 95,9% των συνολικών εσόδων από φόρους τον Φεβρουάριο του 2020 προέρχεται από τις ακόλουθες τρεις κατηγορίες φόρων:

- ✓ Φόροι επί αγαθών και υπηρεσιών (60,8%)
- ✓ Φόρος εισοδήματος (32,5%)
- ✓ Λοιποί τρέχοντες φόροι (2,6%)

Αναλυτικότερα, οι απόλυτες μεταβολές των κύριων κατηγοριών εσόδων από φόρους που συντελούν στην μείωση των εσόδων κατά 115,23 εκ. € τον Φεβρουάριο του 2020 σε σχέση με τον αντίστοιχο μήνα του 2019 απεικονίζονται χαρακτηριστικά στο παρακάτω Γράφημα 1.

Γράφημα 1: Μεταβολές εσόδων στις κύριες κατηγορίες φόρων Φεβρουαρίου 2020/2019 σε εκ. €



Πηγή δεδομένων: Γενικό Λογιστήριο του Κράτους

Στον Πίνακα 3 παρουσιάζεται συγκριτικά η διαχρονική διακύμανση των επτά κατηγοριών φόρου κατά τον μήνα Φεβρουάριο την τελευταία πενταετία. Σημειώνεται ότι η αρνητική μεταβολή που σημειώνεται σε βάθος πενταετίας τον μήνα Φεβρουάριο, στις κατηγορίες των τακτικών φόρων ακίνητης περιουσίας και των λοιπών φόρων επί παραγωγής, έχει να κάνει με την κατανομή των δόσεων του ΕΝ.Φ.Ι.Α. (η τελευταία δόση του ΕΝ.Φ.Ι.Α. 2015 καταβλήθηκε τον Φεβρουάριο 2016) στην πρώτη περίπτωση και με τη χρονική μετατόπιση της είσπραξης των εσόδων από τη συμμετοχή του Δημοσίου στα κέρδη της Τράπεζας της Ελλάδος στη δεύτερη. Οι υπόλοιπες πέντε κατηγορίες εσόδων καταγράφουν αύξηση των εσόδων κατά το μήνα Φεβρουάριο σε βάθος πενταετίας, με την κατηγορία των φόρων επί αγαθών και υπηρεσιών να σημειώνει την υψηλότερη θετική απόλυτη μεταβολή.

Πίνακας 3: Διαχρονική εξέλιξη εσόδων από φόρους Φεβρουαρίου κατά την τελευταία 5ετία (2016-2020) σε εκ. €

Έσοδα από φόρους	Φεβ 2016	Φεβ 2017	Φεβ 2018	Φεβ 2019	Φεβ 2020	% Μεταβολή 2020/2016
Φόροι επί αγαθών και υπηρεσιών (Α.Λ.Ε. 111)	1.754,58	1.765,09	2.041,01	2.133,82	2.055,84	17,2%
Φόροι και δασμοί επί εισαγωγών (Α.Λ.Ε. 112)	18,03	16,80	20,33	24,47	26,81	48,7%
Τακτικοί φόροι ακίνητης περιουσίας (Α.Λ.Ε. 113)	364,64	72,48	80,63	76,17	75,26	-79,4%
Λοιποί φόροι επί παραγωγής (Α.Λ.Ε. 114)	797,37	757,57	631,76	16,28	19,16	-97,6%
Φόρος εισοδήματος (Α.Λ.Ε. 115)	1.089,12	1.065,85	1.154,19	1.140,86	1.099,60	1,0%
Φόροι κεφαλαίου (Α.Λ.Ε. 116)	11,88	10,98	10,88	19,20	17,49	47,2%
Λοιποί τρέχοντες φόροι (Α.Λ.Ε. 119)	82,76	81,13	110,04	85,61	87,02	5,1%
Σύνολο φόρων (Α.Λ.Ε. 11)	4.118,39	3.769,90	4.048,83	3.496,41	3.381,18	-17,9%

Πηγή δεδομένων: Γενικό Λογιστήριο του Κράτους

3.1 Φόροι επί αγαθών και υπηρεσιών

Τα έσοδα από τους φόρους επί αγαθών και υπηρεσιών τον Φεβρουάριο 2020 ανήλθαν σε 2,06 δις €, μειωμένα κατά 77,98 εκ. €, ήτοι 3,65% σε σχέση με τον αντίστοιχο μήνα του προηγούμενου έτους.

Η υποχώρηση των εσόδων της κατηγορίας αυτής τον Φεβρουάριο 2020 αποδίδεται, κατά βάση, στην πτωτική πορεία που καταγράφουν τα έσοδα από **Φ.Π.Α που εισπράττονται από τελωνεία** (Α.Λ.Ε. 11102, -15,45 εκ. €), **Ε.Φ.Κ.** (Α.Λ.Ε. 11103, -16,28 εκ. €) και **λοιπούς φόρους επί συγκεκριμένων υπηρεσιών** (Α.Λ.Ε. 11108, -69,2 εκ. €), ενώ η κατηγορία με τη μεγαλύτερη συνεισφορά στα έσοδα της κατηγορίας, ήτοι **Φ.Π.Α. που εισπράττεται μέσω Δ.Ο.Υ.** (Α.Λ.Ε. 11101, +15,28 εκ. €) σημειώνει αύξηση σε σχέση με τον Φεβρουάριο του 2019 (Πίνακας 4).

Πίνακας 4: Έσοδα από φόρους επί αγαθών και υπηρεσιών σε εκ. € (4^{ος} βαθμός ανάλυσης)

Έσοδα από φόρους επί αγαθών και υπηρεσιών	Φεβ 2019	Φεβ 2020	Ποσοστά Συμμετοχής Φεβ 2020	Ποσοστιαία Μεταβολή 2020/2019
Φόροι προστιθέμενης αξίας που εισπράττονται μέσω Δ.Ο.Υ (Α.Λ.Ε. 11101)	965,05	980,34	47,7%	1,58% ↑
Φόροι προστιθέμενης αξίας που εισπράττονται από τελωνεία (Α.Λ.Ε. 11102)	413,88	398,43	19,4%	-3,73% ↓
Ειδικοί φόροι κατανάλωσης (Α.Λ.Ε. 11103)	510,22	493,94	24,0%	-3,19% ↓
Φόροι με μορφή χαρτοσήμου (Α.Λ.Ε. 11104)	18,35	17,58	0,9%	-4,18% ↓
Φόροι επί χρηματοοικονομικών και κεφαλαιακών συναλλαγών (Α.Λ.Ε. 11105)	34,40	43,81	2,1%	27,35% ↑
Φόροι ταξινόμησης οχημάτων (Α.Λ.Ε. 11106)	21,90	20,53	1,0%	-6,26% ↓
Λοιποί φόροι επί συγκεκριμένων υπηρεσιών (Α.Λ.Ε. 11108)	163,80	94,60	4,6%	-42,25% ↓
Λοιποί Φόροι επί αγαθών (Α.Λ.Ε. 11109)	6,22	6,61	0,3%	6,25% ↑
Σύνολο φόρων επί αγαθών και υπηρεσιών (Α.Λ.Ε. 111)	2.133,82	2.055,84	100,0%	-3,65% ↓

Πηγή δεδομένων: Γενικό Λογιστήριο του Κράτους

Αναλυτικότερα, οι μεταβολές στους επιμέρους Α.Λ.Ε. της εν λόγω κατηγορίας σε επίπεδο 4^{ου} βαθμού ανάλυσης περιγράφονται παρακάτω:

Φόροι προστιθέμενης αξίας που εισπράττονται μέσω Δ.Ο.Υ. (Α.Λ.Ε. 11101)

Τα έσοδα από τους Φόρους Προστιθέμενης Αξίας (Φ.Π.Α.) που εισπράττονται μέσω Δ.Ο.Υ. εμφανίζονται ελαφρώς αυξημένα κατά 15,28 εκ. € τον Φεβρουάριο του 2020 σε σχέση με τον Φεβρουάριο του 2019. Σημειώνεται ότι με τις διατάξεις των παραγράφων 1 και 2 του άρθρου 40 του ν. 4646/2019, από 01/01/2020 υπάγονται στο μειωμένο συντελεστή Φ.Π.Α. 13%:

- τα παρασκευάσματα για τη διατροφή των βρεφών και παιδιών συσκευασμένων για τη λιανική πώληση
- τα καλύμματα κεφαλής ασφαλείας δικυκλιστών (κράνη)
- τα είδη για τη βρεφική ασφάλεια και προστασία ήτοι απορροφητικές πάνες για βρέφη, από κάθε ύλη
- τα καθίσματα αυτοκινήτου παιδικά και τα μέρη αυτών, τα παρασκευάσματα για τη διατροφή παιδιών και βρεφών συγκεκριμένων βρεφικών ειδών (απορροφητικές πάνες, παιδικά καθίσματα

αυτοκινήτου) αποσκοπούν στην ασφάλεια των βρεφών και παιδιών των οικογενειών με τη δυνατότητα απόκτησης αυτών με χαμηλότερες τιμές.

Φόροι προστιθέμενης αξίας που εισπράττονται από τελωνεία (Α.Λ.Ε. 11102)

Αντίθετη εξέλιξη με τα έσοδα από Φ.Π.Α. που εισπράττονται μέσω Δ.Ο.Υ. παρουσιάζουν τα έσοδα από Φ.Π.Α. που εισπράττονται από τελωνεία, τα οποία καταγράφουν αρνητική μεταβολή κατά 15,45 εκ. € τον Φεβρουάριο του 2020 σε σχέση με τον αντίστοιχο μήνα του προηγούμενου έτους.

Ειδικότερα, η μείωση των εσόδων της εν λόγω κατηγορίας αποδίδεται, κυρίως, στην πτωτική πορεία των εσόδων από **Φ.Π.Α. στα πετρελαιοειδή και στα παράγωγα αυτών** (Α.Λ.Ε. 1110201), από **Φ.Π.Α. στην αιθυλική αλκοόλη** (Α.Λ.Ε. 1110203) και **Φ.Π.Α. στην ηλεκτρική ενέργεια και στο φυσικό αέριο** (Α.Λ.Ε. 1110204). Επισημαίνεται ότι τα έσοδα του Α.Λ.Ε. 1110201 ενδέχεται να επηρεάζονται από τις διακυμάνσεις της τιμής του αργού πετρελαίου και των παραγώγων του διεθνώς, ενώ η κατανάλωση καυσίμων θέρμανσης επηρεάζεται και από τις καιρικές συνθήκες που επικρατούν κατά τη χειμερινή περίοδο.

Στον αντίποδα, ήπιες αυξήσεις καταγράφουν τα έσοδα από Φ.Π.Α στα οχήματα (Α.Λ.Ε. 1110202) και Φ.Π.Α καπνικών προϊόντων (Α.Λ.Ε. 1110205).

Στο Γράφημα 2, λόγω της μεγάλης τους συμμετοχής στο σύνολο των εσόδων της εν λόγω κατηγορίας παρουσιάζονται αναλυτικά οι μεταβολές των εσόδων από Φ.Π.Α. στα προϊόντα πετρελαίου και παραγώγων αυτού, καπνού και αιθυλικής αλκοόλης.

Γράφημα 2: Σύγκριση βασικών αναλυτικών λογαριασμών εσόδων από Φ.Π.Α. στα πετρελαιοειδή προϊόντα και στα παράγωγα αυτών, στα καπνικά προϊόντα και στην αιθυλική αλκοόλη σε εκ. € (5^{ος} βαθμός ανάλυσης)



Πηγή δεδομένων: Γενικό Λογιστήριο του Κράτους

Ειδικοί φόροι κατανάλωσης (Α.Λ.Ε. 11103)

Τα έσοδα από τους Ειδικούς Φόρους Κατανάλωσης (Ε.Φ.Κ.-493,94 εκ. €) κινήθηκαν πτωτικά τον Φεβρουάριο του 2020 σε σχέση με τον αντίστοιχο περσινό μήνα κατά 16,28 εκ.€, ήτοι 3,19%. Οι σημαντικότερες μεταβολές των εν λόγω εσόδων παρουσιάζονται στον Πίνακα 5.

Επιπρόσθετα, στο Γράφημα 3, λόγω της μεγάλης τους συμμετοχής στο σύνολο των εσόδων της εν λόγω κατηγορίας, παρατίθεται η μεταβολή των εσόδων από **Ε.Φ.Κ. στα ενεργειακά προϊόντα** (Α.Λ.Ε. 1110301, 1110302, 1110303, 1110304, 1110305, 1110306 και 1110309), από **Ε.Φ.Κ. στα καπνικά προϊόντα** (Α.Λ.Ε. 1110310 και 1110315) και από **Ε.Φ.Κ. στα αλκοολούχα ποτά** (Α.Λ.Ε. 1110311, 1110312 και 1110313).

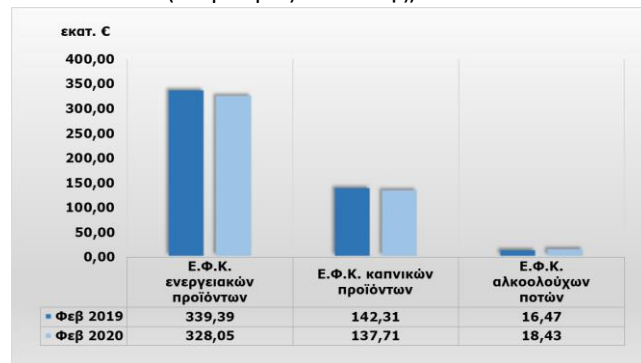
Όπως φαίνεται στο εν λόγω γράφημα πέραν της ήπιας αύξησης των εσόδων από Ε.Φ.Κ. αλκοολούχων ποτών, τόσο τα έσοδα από Ε.Φ.Κ. ενεργειακών προϊόντων όσο και από Ε.Φ.Κ. καπνικών προϊόντων παρουσιάζουν μια ελαφριά μείωση τον Φεβρουάριο του 2020 σε σχέση με τον Φεβρουάριο του 2019.

Πίνακας 5: Σύγκριση βασικών αναλυτικών λογαριασμών εσόδων από Ε.Φ.Κ. σε εκ. € (5^{ος} βαθμός ανάλυσης)

Έσοδα από ειδικούς φόρους κατανάλωσης	Φεβ 2019	Φεβ 2020	Ποσοστό Συμμετοχής Φεβ 2020	Ποσοστιαία Μεταβολή 2020/2019
ΕΦΚ υγραερίων (Α.Λ.Ε. 1110301)	7,43	7,91	1,6%	6,56% ↑
ΕΦΚ βενζινών (Α.Λ.Ε. 1110302)	145,43	150,73	30,5%	3,65% ↑
ΕΦΚ diesel (Α.Λ.Ε. 1110303 και 1110304)	165,59	150,07	30,4%	-9,37% ↓
ΕΦΚ στην ηλεκτρική ενέργεια (Α.Λ.Ε. 1110305)	13,76	12,53	2,5%	-8,94% ↓
ΕΦΚ στο φυσικό αέριο (Α.Λ.Ε. 1110306)	3,91	3,55	0,7%	-9,29% ↓
ΕΦΚ λοιπών ενεργειακών προϊόντων (Α.Λ.Ε. 1110309)	3,27	3,25	0,7%	-0,75% ↓
ΕΦΚ στα προϊόντα καπνού (Α.Λ.Ε. 1110310)	141,97	137,40	27,8%	-3,22% ↓
ΕΦΚ αιθυλικής αλκοόλης και αλκοολούχων προϊόντων (Α.Λ.Ε. 1110311)	9,89	11,52	2,3%	16,49% ↑
ΕΦΚ στη μπίρα (Α.Λ.Ε. 1110312)	6,42	6,88	1,4%	7,14% ↑
ΕΦΚ στο κρασί (Α.Λ.Ε. 1110313)	0,16	0,03	0,0%	-82,39% ↓
Φόρος κατανάλωσης στον καφέ (Α.Λ.Ε. 1110314)	10,88	8,72	1,8%	-19,79% ↓
Φόρος κατανάλωσης στο ηλεκτρονικό τσιγάρο (Α.Λ.Ε. 1110315)	0,34	0,31	0,1%	-9,82% ↓

Πηγή δεδομένων: Γενικό Λογιστήριο του Κράτους

Γράφημα 3: Σύγκριση εσόδων από Ε.Φ.Κ. στα ενεργειακά προϊόντα, στα καπνικά προϊόντα και στα αλκοολούχα ποτά σε εκ. € (5^{ος} βαθμός ανάλυσης)



Πηγή δεδομένων: Γενικό Λογιστήριο του Κράτους

Φόροι με μορφή χαρτοσήμου (Α.Λ.Ε. 11104)

Τα έσοδα από τους φόρους σε μορφή χαρτοσήμου (17,58 εκ. €) κινήθηκαν ελαφρώς πτωτικά κατά 767 χιλ. € τον Φεβρουάριο του 2020 σε σχέση με τον Φεβρουάριο του 2019, πτώση που αντανακλά, κυρίως, την υποχώρηση των εσόδων από **λοιπά τέλη χαρτοσήμου** (Α.Λ.Ε. 1110489, - 839 χιλ. €).

Φόροι επί χρηματοοικονομικών και κεφαλαιακών συναλλαγών (Α.Λ.Ε. 11105)

Η αύξηση των εσόδων από τους φόρους επί χρηματοοικονομικών και κεφαλαιακών συναλλαγών (43,81 εκ. €) κατά 9,41 εκ. € προέρχεται από την ενίσχυση των εσόδων σχεδόν σε όλους τους βασικούς αναλυτικούς λογαριασμούς, ήτοι α) τους **φόρους στη μεταβίβαση οικοπέδων και αγροκτημάτων** (Α.Λ.Ε. 1110501) και στη **μεταβίβαση οικοδομών** (Α.Λ.Ε. 1110502) αθροιστικά κατά 6,79 εκ. € και β) τον **φόρο επί των χρηματιστηριακών συναλλαγών** (Α.Λ.Ε. 1110507) κατά 2,02 εκ. €. Οι υπόλοιποι αναλυτικοί λογαριασμοί της κατηγορίας παρουσιάζουν μικρότερου μεγέθους μεταβολές (Πίνακας 6).

Πίνακας 6. Σύγκριση βασικών αναλυτικών λογαριασμών εσόδων από φόρους επί χρηματοοικονομικών και κεφαλαιακών συναλλαγών σε εκ. € (5^{ος} βαθμός ανάλυσης)

Έσοδα από φόρους επί χρηματοοικονομικών και κεφαλαιακών συναλλαγών	Φεβ 2019	Φεβ 2020	Ποσοστό Συμμετοχής Φεβ 2020	Ποσοστιαία Μεταβολή 2020/2019
Φόρος στη μεταβίβαση οικοπέδων και αγροκτημάτων (Α.Λ.Ε. 1110501)	4,80	6,41	14,6%	33,54% ↑
Φόρος στη μεταβίβαση οικοδομών (Α.Λ.Ε. 1110502)	19,32	24,50	55,9%	26,83% ↑
Φόρος στη συγκέντρωση κεφαλαίων (Α.Λ.Ε. 1110503)	1,79	1,48	3,4%	-17,51% ↓
Φόρος επί των χρηματιστηριακών συναλλαγών (Α.Λ.Ε. 1110507)	1,90	3,93	9,0%	106,40% ↑
Λοιποί Φόροι επί χρηματοοικονομικών και κεφαλαιακών συναλλαγών (Α.Λ.Ε. 1110589)	3,23	3,61	8,2%	11,68% ↑

Πηγή δεδομένων: Γενικό Λογιστήριο του Κράτους

Φόροι ταξινόμησης οχημάτων (Α.Λ.Ε. 11106)

Τα έσοδα από τους φόρους ταξινόμησης οχημάτων τον Φεβρουάριο του 2020 (20,53 εκ. €) εμφανίζονται μειωμένα κατά 1,37 εκ. € σε σχέση με τον Φεβρουάριο του προηγούμενου έτους, πρωτίστως, λόγω της μείωσης των εσόδων της βασικής αναλυτικής κατηγορίας του **τέλους ταξινόμησης στα επιβατικά αυτοκίνητα** (Α.Λ.Ε. 1110601) κατά 1,56 εκ. €.

Λοιποί φόροι επί συγκεκριμένων υπηρεσιών (Α.Λ.Ε. 11108)

Τα έσοδα από τους λοιπούς φόρους επί συγκεκριμένων υπηρεσιών (94,6 εκ. €) εμφανίζονται μειωμένα κατά 69,2 εκ. € τον Φεβρουάριο 2020 σε σχέση με τον αντίστοιχο περσινό μήνα. Υπογραμμίζεται, ωστόσο, ότι η εν λόγω μείωση προκύπτει, κατά βάση, από την πίστωση εσόδων μέσα στον Ιανουάριο του 2020 ύψους 65 εκ. € από τα **τέλη εκσυγχρονισμού και ανάπτυξης αερολιμένων** (Α.Λ.Ε. 1110811), ενώ κατά το προηγούμενο έτος η αντίστοιχη πίστωση (70 εκ. €) είχε εμφανιστεί τον μήνα Φεβρουάριο. Οι σημαντικότερες μεταβολές των επιμέρους κατηγοριών εσόδων παρουσιάζονται στον Πίνακα 7.

Πίνακας 7: Σύγκριση βασικών αναλυτικών λογαριασμών εσόδων από λοιπούς φόρους επί συγκεκριμένων υπηρεσιών σε εκ. € (5^{ος} βαθμός ανάλυσης)

Έσοδα από λοιπούς φόρους επί συγκεκριμένων υπηρεσιών	Φεβ 2019	Φεβ 2020	Ποσοστό Συμμετοχής Φεβ 2020	Ποσοστιαία Μεταβολή 2020/2019
Φόροι στα μικτά κέρδη των καζίνο (Α.Λ.Ε. 1110802)	3,68	2,51	2,7%	-31,63% ↓
Φόροι στα μικτά κέρδη τυχερών παιγνίων (Α.Λ.Ε. 1110803)	55,06	60,54	64,0%	9,96% ↑
Τέλη Eurocontrol (Α.Λ.Ε. 1110810)	2,39	2,99	3,2%	25,43% ↑
Τέλη εκσυγχρονισμού και ανάπτυξης αερολιμένων (Α.Λ.Ε. 1110811)	70,00	0,00	0,0%	↓
Τέλος πλοίων αναψυχής και ημερόπλοιων (Α.Λ.Ε. 1110815)	0,00	0,45	0,5%	↑
Φόρος ασφαλιστών (Α.Λ.Ε. 1110820)	1,23	1,13	1,2%	-7,57% ↓
Ειδικός φόρος στις διαφημίσεις που προβάλλονται από την τηλεόραση (Α.Λ.Ε. 1110821)	3,38	0,88	0,9%	-73,84% ↓
Τέλη συνδρομητών σταθερής και κινητής τηλεφωνίας (Α.Λ.Ε. 1110822 και 1110823)	23,20	19,91	21,0%	-14,19% ↓
Φόρος στη διαμονή (Α.Λ.Ε. 1110825)	2,53	3,20	3,4%	26,52% ↑

Πηγή δεδομένων: Γενικό Λογιστήριο του Κράτους

Ειδικότερα, επισημαίνονται τα εξής:

- η αύξηση των εσόδων από τον **φόρο στα μικτά κέρδη τυχερών παιγνίων** (Α.Λ.Ε. 1110803) κατά 5,49 εκ. €. Σημειώνεται ότι με την Α.1122/2020 τροποποιήθηκαν οι διατάξεις του άρθρου 3 «Υποβολή Δηλώσεων καταβολής ποσοστού συμμετοχής του Ελληνικού Δημοσίου στα μικτά κέρδη» της αριθ. ΠΟΛ.1248/2011 Απόφασης Υπουργού Οικονομικών ως προς τον προσδιορισμό του μικτού κέρδους τυχερών παιγνίων.

- η είσπραξη ποσού 449,4 χιλ. € από το **τέλος πλοίων αναψυχής και ημερόπλοιων** (Α.Λ.Ε. 1110815). Σημειώνεται ότι το τέλος πλοίων αναψυχής και ημερόπλοιων (ΤΕΠΑΗ) εφαρμόστηκε στις 09/05/2019 σύμφωνα με το άρθρο 13 του ν. 4211/2013 όπως ισχύει, και τις Κοινές Υπουργικές Αποφάσεις ΠΟΛ. 1210/2019, ΠΟΛ. 1214/2019 και Α. 1119/2019 και εισπράχθηκε για πρώτη φορά μέσα στον Μάιο 2019.
- η πτώση στον **ειδικό φόρο στις διαφημίσεις που προβάλλονται από την τηλεόραση** (Α.Λ.Ε. 1110821) κατά 2,45 εκ. €. Σημειώνεται ότι από 01/05/2019, ο συντελεστής του ειδικού φόρου που επιβάλλεται στις διαφημίσεις, οι οποίες προβάλλονται από τηλεοπτικά κανάλια μειώθηκε από 20% σε 5% για όλα τα τηλεοπτικά κανάλια.

Λοιποί φόροι επί αγαθών (Α.Λ.Ε. 11109)

Τα έσοδα από τους **λοιπούς φόρους επί αγαθών** τον Φεβρουάριο του 2020 (6,61 εκ. €) παραμένουν επί της ουσίας στο επίπεδο του Φεβρουαρίου του 2019 (6,22 εκ. €). Σε επίπεδο αναλυτικών λογαριασμών, η αύξηση στην εισφορά στο λάδι και στις ελιές για κάλυψη εξόδων δακοκτονίας (Α.Λ.Ε. 1110901, +700 χιλ. €) αντισταθμίζει την πτώση στους ειδικούς φόρους στη διακίνηση καυσίμων (Α.Λ.Ε. 1110902, -304 χιλ. €). Τέλος, τα έσοδα από το περιβαλλοντικό τέλος πλαστικής σακούλας (Α.Λ.Ε. 1110903) διατηρούνται περίπου στα επίπεδα του Φεβρουαρίου 2019 και διαμορφώνονται σε 210 χιλ. €.

3.2 Φόροι και δασμοί επί εισαγωγών

Τα έσοδα από τους φόρους και δασμούς επί εισαγωγών τον Φεβρουάριο του 2020 ανήλθαν σε 26,81 εκ. €, αυξημένα κατά 2,34 εκ. €, ήτοι 9,55% σε σχέση με τον Φεβρουάριο του 2019 – Πίνακας 8.

Πίνακας 8: Έσοδα από φόρους και δασμούς επί εισαγωγών σε εκ. € (4^{ος} βαθμός ανάλυσης)

Έσοδα από φόρους και δασμούς επί εισαγωγών	Φεβ 2019	Φεβ 2020	Ποσοστό Συμμετοχής Φεβ 2020	Ποσοστιαία Μεταβολή 2020/2019
Δασμοί (Α.Λ.Ε. 11201)	24,47	26,81	100,0%	9,55% ↑
Σύνολο φόρων και δασμών επί εισαγωγών (Α.Λ.Ε. 112)	24,47	26,81	100,0%	9,55% ↑

Πηγή δεδομένων: Γενικό Λογιστήριο του Κράτους

Τα έσοδα από δασμούς (Α.Λ.Ε. 11201), τα οποία αποτελούν τη μοναδική επιμέρους κατηγορία εσόδων από τους φόρους και δασμούς επί εισαγωγών, προέρχονται, πρωτίστως, από τους **δασμούς κοινού δασμολογίου** που επιβάλλονται στις εισαγωγές από κράτη μη μέλη της Ε.Ε. (Α.Λ.Ε. 1120101) και, δευτερευόντως, από τους **δασμούς ανταντάμπικ και αντισταθμιστικούς δασμούς** (Α.Λ.Ε.

1120102) - Πίνακας 9. Η πορεία των εσόδων της υπό εξέταση κατηγορίας τον Φεβρουάριο του 2020 συνάδει με την αυξητική πορεία των εισαγωγών που καταγράφηκε το πρώτο δίμηνο του 2020 (+2,1%) σε σχέση με την αντίστοιχη περίοδο του προηγούμενου έτους, όπως προκύπτει από τα προσωρινά στοιχεία εξωτερικού εμπορίου της ΕΛΣΤΑΤ (δελτία τύπου εμπορευματικών συναλλαγών ΕΛΣΤΑΤ Φεβ - 2020).

Πίνακας 9: Σύγκριση βασικών αναλυτικών λογαριασμών εσόδων από δασμούς σε εκ. € (5^{ος} βαθμός ανάλυσης)

Έσοδα από δασμούς	Φεβ 2019	Φεβ 2020	Ποσοστά Συμμετοχής Φεβ 2020	Ποσοστιαία Μεταβολή 2020/2019
Δασμοί Κοινού Δασμολογίου (Α.Λ.Ε. 1120101)	24,02	26,45	98,7%	10,14% ↑
Δασμοί αντιτάμπικ και αντισταθμιστικοί δασμοί (Α.Λ.Ε. 1120102)	0,45	0,36	1,3%	-21,37% ↓

Πηγή δεδομένων: Γενικό Λογιστήριο του Κράτους

3.3 Τακτικοί φόροι ακίνητης περιουσίας



Τα έσοδα από τους τακτικούς φόρους ακίνητης περιουσίας τον Φεβρουάριο του 2020 διαμορφώθηκαν σε 75,26 εκ. €, μειωμένα κατά 913 χιλ. €, ήτοι 1,2% σε σχέση με τον Φεβρουάριο του 2019 – Πίνακας 10.

Πίνακας 10: Έσοδα από τακτικούς φόρους ακίνητης περιουσίας σε εκ. € (4^{ος} βαθμός ανάλυσης)

Έσοδα από τακτικούς φόρους ακίνητης περιουσίας	Φεβ 2019	Φεβ 2020	Ποσοστά Συμμετοχής Φεβ 2020	Ποσοστιαία Μεταβολή 2020/2019
Τακτικοί φόροι επί της ιδιοκτησίας ακίνητης περιουσίας (Α.Λ.Ε. 11301)	76,17	75,26	100,0%	-1,20% ↓
Σύνολο τακτικών φόρων ακίνητης περιουσίας (Α.Λ.Ε. 113)	76,17	75,26	100,0%	-1,20% ↓

Πηγή δεδομένων: Γενικό Λογιστήριο του Κράτους

Τα έσοδα από τους τακτικούς φόρους επί της ιδιοκτησίας ακίνητης περιουσίας (Α.Λ.Ε. 11301), τα οποία αποτελούν τη μοναδική επιμέρους κατηγορία εσόδων από τους τακτικούς φόρους ακίνητης περιουσίας, καθορίζονται σχεδόν αποκλειστικά από τα έσοδα του **Ενιαίου Φόρου Ιδιοκτησίας Ακινήτων - ΕΝ.Φ.Ι.Α.** (Α.Λ.Ε. 1130104), τα οποία τον Φεβρουάριο του 2020 διατηρούνται στα επίπεδα του αντίστοιχου μήνα του προηγούμενου έτους (Πίνακας 11). Σημειώνεται ότι οι δόσεις για την καταβολή του ΕΝ.Φ.Ι.Α. 2019 ολοκληρώθηκαν τον Ιανουάριο του 2020 και, επομένως, τα έσοδα στον εν λόγω λογαριασμό αφορούν πλέον σε εξόφληση παλαιών και ληξιπρόθεσμων οφειλών. Τα έσοδα από τους λοιπούς αναλυτικούς λογαριασμούς της εν λόγω κατηγορίας αντιστοιχούν στο 2,3% των συνολικών εσόδων από τους τακτικούς φόρους στην ακίνητη περιουσία και δεν χρήζουν περαιτέρω σχολιασμού, καθώς αφορούν, κυρίως, σε εισπράξεις από ανεξόφλητα υπόλοιπα ή τακτοποίηση εκκρεμοτήτων των **φόρων στην ακίνητη περιουσία - Φ.Α.Π.** (Α.Λ.Ε. 1130101), και του **εκτάκτου ειδικού τέλους ηλεκτροδοτούμενων**

δομημένων επιφανειών- Ε.Ε.Τ.Η.Δ.Ε. (Α.Λ.Ε. 1130103), τα οποία αμφότερα έχουν καταργηθεί.

Πίνακας 11: Σύγκριση βασικών αναλυτικών λογαριασμών εσόδων από τακτικούς φόρους επί της ιδιοκτησίας ακίνητης περιουσίας σε εκ.€ (5^{ος} βαθμός ανάλυσης)

Έσοδα από τακτικούς φόρους επί της ιδιοκτησίας ακίνητης περιουσίας	Φεβ 2019	Φεβ 2020	Ποσοστά Συμμετοχής Φεβ 2020	Ποσοστιαία Μεταβολή 2020/2019
Φόρος στην ακίνητη περιουσία (ΦΑΠ) (Α.Λ.Ε. 1130101)	3,16	2,23	3,0%	-29,37% ↓
Έκτακτο Ειδικό Τέλος Ηλεκτροδοτούμενων Δομημένων Επιφανειών (ΕΕΤΗΔΕ) (Α.Λ.Ε. 1130103)	3,16	3,14	4,2%	-0,86% ↓
Ενιαίος Φόρος Ιδιοκτησίας Ακινήτων (ΕΝΦΙΑ) (Α.Λ.Ε. 1130104)	69,70	69,66	92,6%	-0,07% ↓

Πηγή δεδομένων: Γενικό Λογιστήριο του Κράτους

3.4 Λοιποί φόροι επί παραγωγής



Τα έσοδα από τους λοιπούς φόρους επί παραγωγής τον Φεβρουάριο του 2020 διαμορφώθηκαν σε 19,16 εκ. €, αυξημένα κατά 2,89 εκ. €, ήτοι 17,75% σε σχέση με τον Φεβρουάριο του 2019 – Πίνακας 12.

Πίνακας 12: Έσοδα από λοιπούς φόρους επί παραγωγής σε εκ. € (4^{ος} βαθμός ανάλυσης)

Έσοδα από λοιπούς φόρους επί παραγωγής	Φεβ 2019	Φεβ 2020	Ποσοστά Συμμετοχής Φεβ 2020	Ποσοστιαία Μεταβολή 2020/2019
Επιχειρηματικές και επαγγελματικές άδειες (Α.Λ.Ε. 11401)	12,73	15,29	79,8%	20,04% ↑
Διάφοροι άλλοι φόροι επί παραγωγής (Α.Λ.Ε. 11409)	3,54	3,88	20,2%	9,50% ↑
Σύνολο λοιπών φόρων επί παραγωγής (Α.Λ.Ε. 114)	16,28	19,16	100,0%	17,75% ↑

Πηγή δεδομένων: Γενικό Λογιστήριο του Κράτους

Επιχειρηματικές και επαγγελματικές άδειες (Α.Λ.Ε. 11401)

Η ανοδική πορεία των εσόδων κατά 2,55 εκ. € στην κατηγορία των **επιχειρηματικών και επαγγελματικών αδειών** τον Φεβρουάριο του 2020, αποδίδεται, κυρίως, στην ενίσχυση των εσόδων από το **τέλος επιτηδεύματος** (Α.Λ.Ε. 1140101), τα οποία και αποτελούν και το λογαριασμό με τη μεγαλύτερη συμμετοχή (84,3%) στα έσοδα της εν λόγω κατηγορίας, κατά 2,59 εκ. € (Πίνακας 13).

Πίνακας 13: Σύγκριση βασικών αναλυτικών λογαριασμών εσόδων από επιχειρηματικές και επαγγελματικές άδειες σε εκ. € (5^{ος} βαθμός ανάλυσης)

Έσοδα από επιχειρηματικές και επαγγελματικές άδειες	Φεβ 2019	Φεβ 2020	Ποσοστά Συμμετοχής Φεβ 2020	Ποσοστιαία Μεταβολή 2020/2019
Τέλος Επιτηδεύματος (Α.Λ.Ε. 1140101)	10,29	12,88	84,3%	25,21% ↑
Ειδικά Τέλη διενέργειας τεχνικού ελέγχου οχημάτων (Α.Λ.Ε. 1140103)	1,11	1,20	7,8%	8,03% ↑
Έσοδα από εκδόσεις πολεοδομικών αδειών (Α.Λ.Ε. 1140104)	0,22	0,26	1,7%	16,01% ↑
Ειδικό τέλος για άδειες λεπουργίας καζίνο (Α.Λ.Ε. 1140105)	0,27	0,13	0,9%	-49,63% ↓
Τέλη χορήγησης αδειών από τις λιμενικές αρχές (Α.Λ.Ε. 1140106)	0,11	0,11	0,7%	1,19% ↑
Λοιπές Επιχειρηματικές και επαγγελματικές άδειες (Α.Λ.Ε. 1140189)	0,74	0,70	4,6%	-4,88% ↓

Πηγή δεδομένων: Γενικό Λογιστήριο του Κράτους

Διάφοροι άλλοι φόροι επί παραγωγής (Α.Λ.Ε. 11409)

Τα έσοδα της κατηγορίας παραμένουν επί της ουσίας στο επίπεδο του αντίστοιχου περσινού μήνα, καθώς οι μεταβολές στους επιμέρους αναλυτικούς λογαριασμούς είναι μικρές σε απόλυτα μεγέθη και συμψηφίζονται. Η κατηγορία με τη μεγαλύτερη μεταβολή είναι τα **έσοδα Ε.Ο.Φ.** (Α.Λ.Ε. 1140902) που κινούνται ανοδικά κατά 723,5 χιλ. €. Σημειώνεται, ωστόσο, ότι βάσει του άρθρου 88, ν. 4600/2019 άλλαξε το νομοθετικό πλαίσιο βεβαίωσης και είσπραξης των σχετικών τελών που αποτελούν πόρους του Ε.Ο.Φ. με τα τέλη αυτά να βεβαιώνονται οίκοθεν συγκεντρωτικά το αργότερο έως την 31η Φεβρουαρίου του αμέσως επόμενου έτους από το έτος για το οποίο οφείλονται, μαζί με τις εκάστοτε ισχύουσες επιβαρύνσεις.

Πίνακας 14: Σύγκριση βασικών αναλυτικών λογαριασμών εσόδων από διάφορους άλλους φόρους επί παραγωγής σε εκ. € (5^{ος} βαθμός ανάλυσης)

Έσοδα από διάφορους άλλους φόρους επί παραγωγής	Φεβ 2019	Φεβ 2020	Ποσοστά Συμμετοχής Φεβ 2020	Ποσοστιαία Μεταβολή 2020/2019
Έσοδα Ελληνικού Οργανισμού Φαρμάκων - Ε.Ο.Φ. (Α.Λ.Ε. 1140902)	0,92	1,65	42,4%	78,47% ↑
Τέλη υπερ Ε.Ο.Φ. ετοιμότητας των ιατροτεχνολογικών προϊόντων (Α.Λ.Ε. 1140903)	0,41	0,33	8,6%	-17,93% ↓
Κράτηση στις συμβάσεις της Επιτροπής Προμηθειών Υγείας (Α.Λ.Ε. 1140908)	1,42	0,92	23,8%	-35,18% ↓
Άδειες ραδιοφωνικών και τηλεοπτικών Σταθμών (Α.Λ.Ε. 1140910)	0,32	0,45	11,6%	40,56% ↑
Αμοιβή χορήγησης δικαιωμάτων και προνομίων στο Διεθνή Αερολιμένα Αθηνών (Α.Λ.Ε. 1140912)	0,01	0,01	0,2%	↓

Πηγή δεδομένων: Γενικό Λογιστήριο του Κράτους

3.5 Φόρος εισοδήματος



Τα έσοδα από τον φόρο εισοδήματος τον Φεβρουάριο του 2020 ανήλθαν σε 1.100 εκ. €, μειωμένα κατά 41,26 εκ. €, ήτοι 3,62% σε σχέση με τον Φεβρουάριο του προηγούμενου έτους.

Η καθοδική κίνηση των εσόδων από τον φόρο εισοδήματος τον Φεβρουάριο του 2020 καθορίζεται, κυρίως, από την πτώση των εσόδων από τον φόρο εισοδήματος πληρωτέο από Φ.Π. και από τον φόρο εισοδήματος ειδικών κατηγοριών, λογαριασμοί που από κοινού συνεισφέρουν το 90,8% των συνολικών εσόδων της κατηγορίας από φόρους εισοδήματος.

Ειδικότερα, σύμφωνα με τον Πίνακα 15, τον Φεβρουάριο του 2020, τα έσοδα των περισσότερων επιμέρους κατηγοριών φόρου εισοδήματος βαίνουν μειούμενα με εξαίρεση τα έσοδα από τον **φόρο εισοδήματος πληρωτέο από εταιρείες** (Α.Λ.Ε. 111502) και τα έσοδα από τον **φόρο εισοδήματος κατοίκων αλλοδαπής** (Α.Λ.Ε. 111505), τα οποία καταγράφουν αναλογικά μικρότερες αυξήσεις σε απόλυτα μεγέθη.

Πίνακας 15: Έσοδα από τον φόρο εισοδήματος σε εκ. € (4^{ος} βαθμός ανάλυσης)

Έσοδα από φόρο εισοδήματος	Φεβ 2019	Φεβ 2020	Ποσοστά Συμμετοχής Φεβ 2020	Ποσοστιαία Μεταβολή 2020/2019
Φόρος εισοδήματος πληρωτέος από Φυσικά Πρόσωπα (ΦΠ) (Α.Λ.Ε. 111501)	880,48	853,01	77,6%	-3,12% ↓
Φόρος εισοδήματος πληρωτέος από εταιρείες (ΝΠ) (Α.Λ.Ε. 111502)	82,85	83,09	7,6%	0,29% ↑
Φόροι επί κερδών διακράτησης (Α.Λ.Ε. 111503)	1,60	0,85	0,1%	-47,00% ↓
Φόροι επί κερδών από λαχεία και τυχερά παίγνια (Α.Λ.Ε. 111504)	12,21	9,27	0,8%	-24,07% ↓
Φόρος εισοδήματος κατοίκων αλλοδαπής (Α.Λ.Ε. 111505)	7,13	8,00	0,7%	12,14% ↑
Φόρος εισοδήματος ειδικών κατηγοριών (Α.Λ.Ε. 111506)	156,59	145,38	13,2%	-7,16% ↓
Σύνολο φόρων εισοδήματος (Α.Λ.Ε. 1115)	1.140,86	1.099,60	100,0%	-3,62% ↓

Πηγή δεδομένων: Γενικό Λογιστήριο του Κράτους

Φόρος εισοδήματος πληρωτέος από Φυσικά Πρόσωπα (Φ.Π.) (Α.Λ.Ε. 111501)

Βάσει του Πίνακα 16, η καθοδική πορεία των εσόδων από τον φόρο εισοδήματος πληρωτέου από Φ.Π. τον Φεβρουάριο του 2020 είναι αποτέλεσμα, πρωτίστως, της μείωσης των εσόδων από τον παρακρατούμενο φόρο **στο εισόδημα από μισθούς** (Α.Λ.Ε. 11150103) και **από συντάξεις** (Α.Λ.Ε. 11150104), τα οποία μειώνονται αθροιστικά κατά 14,93 εκ. € και αποτελούν την κατηγορία με τη μεγαλύτερη συμμετοχή (71,2%) στα έσοδα της εν λόγω κατηγορίας. Καθοδική πορεία σημειώνουν και τα έσοδα από τον **παρακρατούμενο φόρο στο εισόδημα Φ.Π. (πλην μισθών και συντάξεων / Α.Λ.Ε. 11150105, -13,83 εκ. €)**, καθώς και από τις **ειδικές εισφορές αλληλεγγύης** (Α.Λ.Ε. 11150106 και Α.Λ.Ε. 11150107, -2,75 εκ. €).

Πίνακας 16: Σύγκριση βασικών αναλυτικών λογαριασμών εσόδων φόρου εισοδήματος Φ.Π. σε εκ. € (5^{ος} βαθμός ανάλυσης)

Έσοδα από φόρο εισοδήματος Φ.Π.	Φεβ 2019	Φεβ 2020	Ποσοστά Συμμετοχής Φεβ 2020	Ποσοστιαία Μεταβολή 2020/2019
Φόρος στο εισόδημα ΦΠ - εκκαθάριση δηλώσεων (Α.Λ.Ε. 1150101)	50,42	52,93	6,2%	4,98% ↑
Φόρος στο εισόδημα ΦΠ - προκαταβολή (Α.Λ.Ε. 1150102)	16,68	18,23	2,1%	9,27% ↑
Φόρος στο εισόδημα από μισθούς και συντάξεις - παρακράτηση (Α.Λ.Ε. 1150103 και 1150104)	621,90	606,97	71,2%	-2,40% ↓
Φόρος στο εισόδημα ΦΠ (πλην μισθών και συντάξεων) - παρακράτηση (Α.Λ.Ε. 1150105)	98,49	84,66	9,9%	-14,04% ↓
Ειδική εισφορά αλληλεγγύης για την καταπολέμηση της ανεργίας (Α.Λ.Ε. 1150106)	20,86	20,63	2,4%	-1,10% ↓
Ειδική εισφορά αλληλεγγύης στα ΦΠ (Α.Λ.Ε. 1150107)	72,01	69,49	8,1%	-3,50% ↓

Πηγή δεδομένων: Γενικό Λογιστήριο του Κράτους

Φόρος εισοδήματος πληρωτέος από εταιρίες (Ν.Π.) (Α.Λ.Ε. 11502)

Βάσει του Πίνακα 17, διαπιστώνεται ότι οι αυξήσεις εσόδων από την **εκκαθάριση και προκαταβολή δηλώσεων Ν.Π. κερδοσκοπικού χαρακτήρα** (Α.Λ.Ε. 1150101 και 1150102), καθώς και **κοινοπραξιών και λοιπών νομικών οντοτήτων** (Α.Λ.Ε. 1150203 και 1150204) αντισταθμίζονται, εν μέρει, από τη μείωση κατά 4,74 εκ. € των εσόδων από τον **φόρο επί των διανεμόμενων κερδών των ημεδαπών εταιριών** (Α.Λ.Ε. 1150205). Σημειώνεται ότι η μείωση των εσόδων του Α.Λ.Ε. 1150205 απηχεί ενδεχομένως τη μείωση του συντελεστή παρακράτησης φόρου για μερίσματα που διανεμήθηκαν μέσα στο 2019 σε 10% από 15%. Υπογραμμίζεται ότι βάσει των διατάξεων της παραγράφου 1 του άρθρου 24 του ν.4646/2019, ο συντελεστής φορολογίας και παρακράτησης φόρου μερισμάτων μειώνεται περαιτέρω σε 5% για τα εισοδήματα που αποκτώνται από 1.1.2020 και μετά.

Οι μεταβολές στους λοιπούς αναλυτικούς Α.Λ.Ε. της εν λόγω κατηγορίας είναι ασθενέστερες και δε δύναται να αντιστρέψουν τη συνολικά πτωτική τάση.

Πίνακας 17: Σύγκριση βασικών αναλυτικών λογαριασμών εσόδων φόρου εισοδήματος Ν.Π. σε εκ. € (5^{ος} βαθμός ανάλυσης)

Έσοδα από φόρο εισοδήματος Ν.Π.	Φεβ 2019	Φεβ 2020	Ποσοστά Συμμετοχής Φεβ 2020	Ποσοστιαία Μεταβολή 2020/2019
Φόρος στο εισόδημα ΝΠ κερδοσκοπικού χαρακτήρα - εκκαθάριση δηλώσεων (Α.Λ.Ε. 1150201)	19,87	21,01	25,3%	5,73% ↑
Φόρος στο εισόδημα ΝΠ κερδοσκοπικού χαρακτήρα - προκαταβολή (Α.Λ.Ε. 1150202)	34,81	34,86	42,0%	0,15% ↑
Φόρος στο εισόδημα κοινοπραξιών και λοιπών νομικών οντοτήτων - εκκαθάριση δηλώσεων (Α.Λ.Ε. 1150203)	5,09	6,65	8,0%	30,74% ↑
Φόρος στο εισόδημα κοινοπραξιών και λοιπών νομικών οντοτήτων - προκαταβολή (Α.Λ.Ε. 1150204)	10,45	12,90	15,5%	23,44% ↑
Φόρος επί των διανεμόμενων κερδών των ημεδαπών εταιριών (Α.Λ.Ε. 1150205)	12,11	7,36	8,9%	-39,18% ↓

Πηγή δεδομένων: Γενικό Λογιστήριο του Κράτους

Φόροι επί κερδών διακράτησης (Α.Λ.Ε. 11503)

Η μείωση των εσόδων από τους φόρους επί κερδών διακράτησης κατά 751,8 χιλ. €. τον Φεβρουάριο του 2020 οφείλεται, κυρίως, στην πτώση των εσόδων από τον **φόρο μεταβίβασης επιχειρήσεων και χρηματοοικονομικών στοιχείων** (Α.Λ.Ε. 1150302) κατά 567,3 χιλ. €.

Φόροι επί κερδών από λαχεία και τυχερά παίγνια (Α.Λ.Ε. 11504)

Η μείωση των εσόδων από τους φόρους επί κερδών από λαχεία και τυχερά παίγνια τον Φεβρουάριο του 2020 κατά 2,94 εκ. € προέρχεται αποκλειστικά από την πτώση που παρατηρείται στα έσοδα από τους **λοιπούς φόρους επί κερδών από λαχεία και τυχερά παίγνια** (Α.Λ.Ε. 1150489).

Φόρος εισοδήματος κατοίκων αλλοδαπής (Α.Λ.Ε. 11505)

Η ήπια αύξηση των εσόδων από τον φόρο εισοδήματος κατοίκων αλλοδαπής κατά 866 χιλ. € αποδίδεται αποκλειστικά στην αύξηση των εσόδων από τον **φόρο εισοδήματος αλλοδαπής για πνευματικά και άλλα δικαιώματα** (Α.Λ.Ε. 1150501) κατά 929 χιλ. €.

Φόρος εισοδήματος ειδικών κατηγοριών (Α.Λ.Ε. 11506)

Η αρνητική μεταβολή των εσόδων της εν λόγω κατηγορίας κατά 11,21 εκ. € αντανακλά, κυρίως, την πτωτική πορεία των εσόδων από τον **φόρο πλοίων** (Α.Λ.Ε. 1150601, -1,65 εκ. €) και από τους **λοιπούς φόρους εισοδήματος ειδικών κατηγοριών** (Α.Λ.Ε. 1150689, -12,85 εκ. €) (Πίνακας 18).

Πίνακας 18: Σύγκριση βασικών αναλυτικών λογαριασμών εσόδων από φόρο εισοδήματος ειδικών κατηγοριών σε εκ. € (5^{ος} βαθμός ανάλυσης)

Έσοδα από φόρο εισοδήματος ειδικών κατηγοριών	Φεβ 2019	Φεβ 2020	Ποσοστά Συμμετοχής Φεβ 2020	Ποσοστιαία Μεταβολή 2020/2019
Φόρος Πλοίων (Α.Λ.Ε. 1150601)	24,82	23,16	15,9%	-6,66% ↓
Φόρος επί των τόκων των καταθέσεων, συμφωνιών επαναγοράς, ομολόγων κ.λπ. (Α.Λ.Ε. 1150602)	92,65	95,98	66,0%	3,59% ↑
Λοιποί φόροι εισοδήματος ειδικών κατηγοριών (1150689)	38,56	25,71	17,7%	-33,33% ↓

Πηγή δεδομένων: Γενικό Λογιστήριο του Κράτους

3.6 Φόροι κεφαλαίου



Τα έσοδα από τους φόρους κεφαλαίου τον Φεβρουάριο του 2020 ανήλθαν σε 17,5 εκ. €, μειωμένα κατά 1,71 εκ. €, ήτοι 8,89% σε σχέση με τον Φεβρουάριο του 2019. – Πίνακας 19.

Πίνακας 19: Έσοδα από φόρους κεφαλαίου σε εκ. € (4^{ος} βαθμός ανάλυσης)

Έσοδα από φόρους κεφαλαίου	Φεβ 2019	Φεβ 2020	Ποσοστό Συμμετοχής Φεβ 2020	Ποσοστιαία Μεταβολή 2020/2019
Φόροι κληρονομιών, γονικών παροχών και δωρεών (Α.Λ.Ε. 11601)	19,20	17,49	100,0%	-8,89% ↓
Σύνολο φόρων κεφαλαίου (Α.Λ.Ε. 116)	19,20	17,49	100,0%	-8,89% ↓

Πηγή δεδομένων: Γενικό Λογιστήριο του Κράτους

Η μείωση των εσόδων από τους φόρους κληρονομιών, γονικών παροχών και δωρεών (Α.Λ.Ε. 11601), τα οποία αποτελούν τη μοναδική επιμέρους κατηγορία εσόδων από τους φόρους κεφαλαίου, αποδίδεται, στην καθοδική πορεία τόσο των εσόδων από τους **φόρους και τέλη κληρονομιών** (Α.Λ.Ε. 1160101, -1,4 εκ. €), όσο και των εσόδων από τους **φόρους και τέλη δωρεών, γονικών και λοιπών παροχών** (Α.Λ.Ε. 1160102, -313 χιλ. €) (Πίνακας 20).

Πίνακας 20: Σύγκριση βασικών αναλυτικών λογαριασμών εσόδων από φόρους κληρονομιών, γονικών παροχών και δωρεών σε εκ. € (5^{ος} βαθμός ανάλυσης)

Έσοδα από φόρους κληρονομιών, γονικών παροχών και δωρεών	Φεβ 2019	Φεβ 2020	Ποσοστό Συμμετοχής Φεβ 2020	Ποσοστιαία Μεταβολή 2020/2019
Φόροι και τέλη κληρονομιών (Α.Λ.Ε. 1160101)	15,45	14,06	80,3%	-9,03% ↓
Φόροι και τέλη δωρεών, γονικών και λοιπών παροχών (Α.Λ.Ε. 1160102)	3,75	3,44	19,6%	-8,34% ↓

Πηγή δεδομένων: Γενικό Λογιστήριο του Κράτους

3.7 Λοιποί τρέχοντες φόροι



Τα έσοδα από τους λοιπούς τρέχοντες φόρους τον Φεβρουάριο του 2020 διαμορφώθηκαν σε 87,02 εκ. €, αυξημένα κατά 1,41 εκ. €, ήτοι 1,65% σε σχέση με τον αντίστοιχο μήνα του προηγούμενου έτους.

Όπως φαίνεται στους Πίνακες 21 και 22, τα έσοδα της εν λόγω κατηγορίας καθορίζονται από τους λογαριασμούς **φόρων οχημάτων** (Α.Λ.Ε. 11901) και **διάφορων άλλων τρεχόντων φόρων** (Α.Λ.Ε. 11909), οι οποίοι αποδίδουν το 93,5% των συνολικών εσόδων της εν λόγω κατηγορίας. Ιδιαίτερα ως προς τον Φεβρουάριο του 2020, η ανοδική κίνηση των εσόδων σε σχέση με τον αντίστοιχο μήνα του προηγούμενου έτους αποδίδεται στην αύξηση των εσόδων από α) τέλη κυκλοφορίας (Α.Λ.Ε. 1190101, +339 χιλ. €), β) ιατρικές εξετάσεις οδηγών (Α.Λ.Ε. 1190301, +417 χιλ. €) και γ) λοιπά μη ταξινομημένα φορολογικά έσοδα (Α.Λ.Ε. 1190901, +916 χιλ. €).

Πίνακας 21: Έσοδα από λοιπούς τρέχοντες φόρους σε εκ. € (4^{ος} βαθμός ανάλυσης)

Λοιποί τρέχοντες φόροι	Φεβ 2019	Φεβ 2020	Ποσοστό Συμμετοχής Φεβ 2020	Ποσοστιαία Μεταβολή 2020/2019
Φόροι οχημάτων (Α.Λ.Ε. 11901)	6,93	7,30	8,4%	5,23% ↑
Τρέχοντες φόροι επί κινητής περιουσίας (Α.Λ.Ε. 11902)	1,42	1,14	1,3%	-20,22% ↓
Γενικές και ειδικές άδειες νοικοκυριών (Α.Λ.Ε. 11903)	4,10	4,51	5,2%	10,18% ↑
Διάφοροι άλλοι τρέχοντες φόροι (Α.Λ.Ε. 11909)	73,16	74,07	85,1%	1,25% ↑
Σύνολο λοιπών τρεχόντων φόρων (Α.Λ.Ε. 119)	85,61	87,02	100,0%	1,65% ↑

Πηγή δεδομένων: Γενικό Λογιστήριο του Κράτους

Πίνακας 22: Σύγκριση βασικών αναλυτικών λογαριασμών εσόδων από λοιπούς τρέχοντες φόρους σε εκ. € (5^{ος} βαθμός ανάλυσης)

Λοιποί τρέχοντες φόροι	Φεβ 2019	Φεβ 2020	Ποσοστό Συμμετοχής Φεβ 2020	Ποσοστιαία Μεταβολή 2020/2019
Τέλη κυκλοφορίας (Α.Λ.Ε. 1190101)	6,65	6,98	8,0%	5,10% ↑
Φόρος πολυτελούς διαβίωσης (Α.Λ.Ε. 1190201)	1,40	1,10	1,3%	-21,37% ↓
Έσοδα από ιατρικές εξετάσεις οδηγών (Α.Λ.Ε. 1190301)	4,10	4,51	5,2%	10,18% ↑
Λοιπά μη ταξινομημένα φορολογικά έσοδα (Α.Λ.Ε. 1190901)	73,16	74,07	85,1%	1,25% ↑

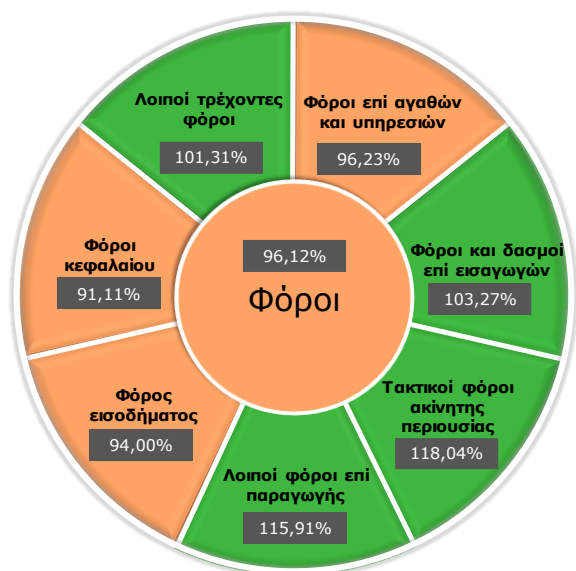
Πηγή δεδομένων: Γενικό Λογιστήριο του Κράτους

4. Επίτευξη στόχου εσόδων Φεβρουαρίου 2020

Τα πραγματοποιηθέντα συνολικά έσοδα από φόρους τον Φεβρουάριο του 2020 ανήλθαν σε 3.381,18 εκ. €, οδηγώντας σε επίτευξη στόχου 96,12% ή, αλλιώς, υστέρηση σε απόλυτα μεγέθη κατά 136,38 εκ. € (Πίνακας 23).

Όπως φαίνεται στο Γράφημα 4, οι τέσσερις από τις επτά κύριες κατηγορίες φόρου, ήτοι φόροι και δασμοί επί εισαγωγών, φόροι κεφαλαίου, τακτικοί φόροι ακίνητης περιουσίας, λοιποί φόροι επί παραγωγής και λοιποί τρέχοντες φόροι επιτυγχάνουν τον επιμέρους μηνιαίο στόχο Φεβρουαρίου 2020. Στον αντίποδα, τα έσοδα από φόρους επί αγαθών και υπηρεσιών, φόρους εισοδήματος και φόρους κεφαλαίου υπολείπονται των επιμέρους μηνιαίων στόχων.

Γράφημα 4: Επίτευξη στόχων των επτά επιμέρους κατηγοριών εσόδων από φόρους για τον Φεβρουάριο 2020



Πηγή δεδομένων: Γενικό Λογιστήριο του Κράτους

Αναλυτικότερα, τα ποσοστά επίτευξης του μηνιαίου στόχου ανά κατηγορία εσόδων περιγράφονται στον Πίνακα 23.

Πίνακας 23: Αποκλίσεις εσόδων από φόρους σε σχέση με τον στόχο Φεβρουαρίου 2020.⁴

Περιγραφή Κατηγορίας Φόρου	Έσοδα Φεβ 2020 (σε εκ. €)	Στόχος Φεβ 2020 (σε εκ. €)	Επίτευξη στόχου Φεβ 2020	Απόλυτη Διαφορά Φεβ
Φόροι	3.381,18	3.517,56	96,12%	-136,38
Φόροι επί αγαθών και υπηρεσιών	2.055,84	2.136,47	96,23%	-80,63
Φόροι προστιθέμενης αξίας	1.378,77	1.391,89	99,06%	-13,12
ΦΠΑ στα πετρελαιοειδή και στα παράγωγα αυτών	139,99	158,18	88,50%	-18,19
ΦΠΑ καπνικών προϊόντων	41,53	41,16	100,89%	0,37
ΦΠΑ σε λοιπά προϊόντα και υπηρεσίες	1.197,25	1.192,55	100,39%	4,70
Ειδικό φόρο κατανάλωσης	493,94	516,98	95,54%	-23,04
Ε.Φ.Κ. ενεργειακών προϊόντων	328,05	345,41	94,97%	-17,37
Ε.Φ.Κ. καπνικών προϊόντων	137,71	142,31	96,76%	-4,61
Ε.Φ.Κ. λοιπών προϊόντων	28,19	29,25	96,36%	-1,06
Φόροι με μορφή χαρτοσήμου	17,58	18,67	94,19%	-1,08
Φόροι επί χρηματοοικονομικών και κεφαλαιακών συναλλαγών	43,81	34,55	126,81%	9,26
Φόροι ταξινόμησης οχημάτων	20,53	22,46	91,38%	-1,94
Λοιποί φόροι επί συγκεκριμένων υπηρεσιών	94,60	145,78	64,89%	-51,18
Φόρος ασφαλιστών	1,13	1,26	90,14%	-0,12
Λοιποί φόροι επί αγαθών	6,61	6,13	107,75%	0,48
Φόροι και δασμοί επί εισαγωγών	26,81	25,96	103,27%	0,85
Τακτικοί φόροι ακίνητης περιουσίας	75,26	63,76	118,04%	11,50
Ενιαίος Φόρος Ιδιοκτησίας Ακινήτων (ΕΝΦΙΑ)	69,66	58,54	118,98%	11,11
Λοιποί φόροι επί παραγωγής	19,16	16,53	115,91%	2,63
Φόρος εισοδήματος	1.099,60	1.169,75	94,00%	-70,15
Φόρος εισοδήματος πληρωτέος από Φυσικά Πρόσωπα (ΦΠ)	853,01	913,93	93,33%	-60,93
Φόρος εισοδήματος πληρωτέος από εταιρίες (ΝΠ)	83,09	74,89	110,96%	8,20
Λοιποί φόροι εισοδήματος	163,50	180,93	90,37%	-17,43
Φόροι κεφαλαίου	17,49	19,20	91,11%	-1,71
Λοιποί τρέχοντες φόροι	87,02	85,90	101,31%	1,12
Φόροι οχημάτων	7,30	7,11	102,59%	0,18

Πηγή δεδομένων: Γενικό Λογιστήριο του Κράτους

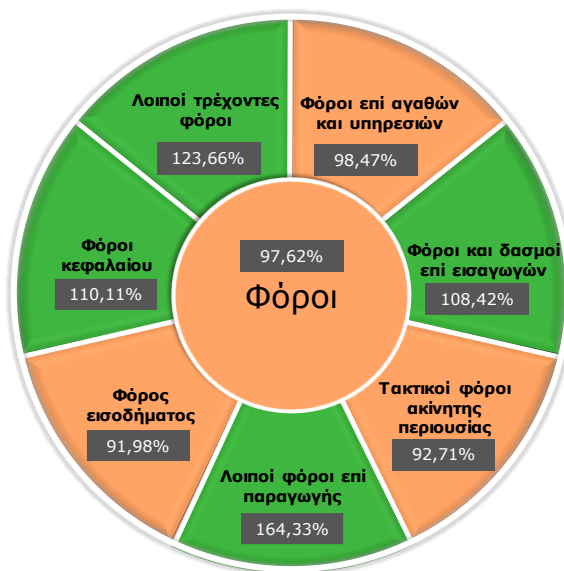
⁴ Δεδομένου ότι ένα μέρος των αναγραφόμενων στον πίνακα ποσών εσόδων και στόχου που αφορούν στον υπόλογο της κατηγορίας λοιποί φόροι επί παραγωγής δεν εμπίπτουν στη στοχοθεσία της Α.Α.Δ.Ε., τα συνολικά έσοδα από φόρους και ο μηνιαίος στόχος διαμορφώνονται σε 3.380 εκ. € και 3.516 εκ. € αντίστοιχα

5. Επίτευξη στόχου εσόδων περιόδου Ιανουαρίου - Φεβρουαρίου 2020

Τα πραγματοποιηθέντα συνολικά έσοδα από φόρους την περίοδο Ιανουαρίου – Φεβρουαρίου του 2020 ανήλθαν σε 7.385,68 εκ. €, οδηγώντας σε επίτευξη στόχου 97,62% ή, αλλιώς, υστέρηση σε απόλυτα μεγέθη κατά 179,9 εκ. € (Πίνακας 24).

Όπως φαίνεται στο Γράφημα 5, οι τέσσερις από τις επτά κύριες κατηγορίες φόρου, ήτοι φόροι και δασμοί επί εισαγωγών, λοιποί φόροι επί παραγωγής, φόροι κεφαλαίου και λοιποί τρέχοντες φόροι επιτυγχάνουν τον επιμέρους στόχο διμήνου Ιανουαρίου- Φεβρουαρίου 2020. Στον αντίποδα, τα έσοδα από φόρους επί αγαθών και υπηρεσιών, φόρους εισοδήματος και τακτικούς φόρους ακίνητης περιουσίας παρουσιάζουν υστέρηση έναντι του στόχου διμήνου.

Γράφημα 5: Επίτευξη στόχων των επτά επιμέρους κατηγοριών εσόδων από φόρους Ιανουαρίου - Φεβρουαρίου 2020



Πηγή δεδομένων: Γενικό Λογιστήριο του Κράτους

Πίνακας 24: Αποκλίσεις εσόδων από φόρους σε σχέση με τον στόχο Φεβρουαρίου 2020.⁵

Περιγραφή Κατηγορίας Φόρου	Έσοδα Ιαν-Φεβ (σε εκ. €)	Στόχος Ιαν-Φεβ (σε εκ. €)	Ετήσιος στόχος (σε εκ. €)	Επίτευξη στόχου Ιαν-Φεβ	Επίτευξη στόχου έτους
Φόροι	7.385,68	7.565,59	51.997,19	97,62%	14,20%
Φόροι επί αγαθών και υπηρεσιών	4.621,70	4.693,59	28.490,52	98,47%	16,22%
Φόροι προστιθέμενης αξίας	3.111,26	3.144,29	18.217,05	98,95%	17,08%
ΦΠΑ στα πετρελαιοειδή και στα παράγωγα αυτών	305,72	323,01	2.040,73	94,65%	14,98%
ΦΠΑ καπνικών προϊόντων	89,56	92,07	657,71	97,28%	13,62%
ΦΠΑ σε λοιπά προϊόντα και υπηρεσίες	2.715,98	2.729,20	15.518,61	99,52%	17,50%
Ειδικό φόρο κατανάλωσης	1.068,35	1.118,47	7.212,70	95,52%	14,81%
Ε.Φ.Κ. ενεργειακών προϊόντων	688,05	711,00	4.363,77	96,77%	15,77%
Ε.Φ.Κ. καπνικών προϊόντων	301,21	316,67	2.187,98	95,12%	13,77%
Ε.Φ.Κ. λοιπών προϊόντων	79,09	90,81	660,96	87,10%	11,97%
Φόροι με μορφή χαρτοσήμου	34,64	35,43	335,87	97,77%	10,31%
Φόροι επί χρηματοοικονομικών και κεφαλαιακών συναλλαγών	71,45	74,16	475,68	96,34%	15,02%
Φόροι ταξινόμησης οχημάτων	40,85	42,27	287,68	96,65%	14,20%
Λοιποί φόροι επί συγκεκριμένων υπηρεσιών	282,05	264,37	1.888,82	106,69%	14,93%
Φόρος ασφαλιστρών	5,45	3,35	449,10	162,90%	1,21%
Λοιποί φόροι επί αγαθών	13,10	14,59	72,73	89,76%	18,01%
Φόροι και δασμοί επί εισαγωγών	55,90	51,56	322,04	108,42%	17,36%
Τακτικοί φόροι ακίνητης περιουσίας	328,19	354,01	2.812,60	92,71%	11,67%
Ενιαίος Φόρος Ιδιοκτησίας Ακινήτων (ΕΝΦΙΑ)	316,54	342,91	2.748,82	92,31%	11,52%
Λοιποί φόροι επί παραγωγής	66,98	40,76	1.135,75	164,33%	5,90%
Φόρος εισοδήματος	1.979,93	2.152,54	16.577,00	91,98%	11,94%
Φόρος εισοδήματος πληρωτέος από Φυσικά Πρόσωπα (ΦΠ)	1.553,09	1.716,60	11.326,87	90,47%	13,71%
Φόρος εισοδήματος πληρωτέος από εταιρίες (ΝΠ)	191,22	185,84	4.030,35	102,90%	4,74%
Λοιποί φόροι εισοδήματος	235,63	250,10	1.219,78	94,21%	19,32%
Φόροι κεφαλαίου	38,82	35,26	270,30	110,11%	14,36%
Λοιποί τρέχοντες φόροι	294,15	237,88	2.388,97	123,66%	12,31%
Φόροι οχημάτων	136,58	79,93	1.220,34	170,88%	11,19%

Πηγή δεδομένων: Γενικό Λογιστήριο του Κράτους

Σε επίπεδο 5^{ου} βαθμού ανάλυσης, οι πέντε επιμέρους κατηγορίες εσόδων με τη μεγαλύτερη συνεισφορά στην επίτευξη του στόχου περιόδου Ιανουαρίου - Φεβρουαρίου 2020 είναι οι εξής:

1. Φ.Π.Α. λοιπών περιπτώσεων που εισπράττεται μέσω Δ.Ο.Υ. (Α.Λ.Ε. 1110189)
Ποσοστό συμμετοχής στην επίτευξη στόχου: **29,84%**
2. Φόρος στο εισόδημα από μισθούς - παρακράτηση (Α.Λ.Ε. 1150103)
Ποσοστό συμμετοχής στην επίτευξη στόχου: **10,31%**
3. Φ.Π.Α. λοιπών περιπτώσεων που εισπράττεται μέσω τελωνείων (Α.Λ.Ε. 1110289)
Ποσοστό συμμετοχής στην επίτευξη στόχου: **5,01%**
4. Ενιαίος Φόρος Ιδιοκτησίας Ακινήτων (ΕΝΦΙΑ) (Α.Λ.Ε. 1130104)
Ποσοστό συμμετοχής στην επίτευξη στόχου: **4,18%**
5. Φ.Π.Α. στα πετρελαιοειδή και στα παράγωγα αυτών (Α.Λ.Ε. 1110201)
Ποσοστό συμμετοχής στην επίτευξη στόχου: **4,04%**

⁵ Δεδομένου ότι ένα μέρος των αναγραφόμενων στον πίνακα ποσών εσόδων και στόχου που αφορούν στον υπόλογο της κατηγορίας λοιποί φόροι επί παραγωγής δεν εμπίπτουν στη στοχοθεσία της Α.Α.Δ.Ε., τα συνολικά έσοδα από φόρους και ο στόχος της περιόδου Ιαν-Φεβ 2020 διαμορφώνονται σε **7.370** εκ. € και **7.561** εκ. € αντίστοιχα.

6. Πορεία λοιπών κατηγοριών εσόδων Φεβρουαρίου 2020 και πρώτου διμήνου 2020

Δεδομένου ότι στον στόχο εσόδων της Α.Α.Δ.Ε. περιλαμβάνονται και τα έσοδα από μη αμιγώς φορολογικές πηγές, κρίνεται σκόπιμη η συνοπτική παρουσίαση τους σε μηνιαία και σωρευτική βάση στους πίνακες 25 και 26 αντίστοιχα.

Πίνακας 25. Αποκλίσεις εσόδων λοιπών κατηγοριών εσόδων σε σχέση με τα αντίστοιχα περσινά έσοδα και τον στόχο Φεβ 2020 (σε εκ.€).

Λοιπά μη Φορολογικά Έσοδα	Φεβ 2019 (1)	Φεβ 2020 (2)	Ποσοστιαία Μεταβολή 2020/2019 3=(2-1)/(1)	Στόχος Φεβ 2020 (4)	Απόκλιση έναντι στόχου (2)-(4)
Κοινωνικές Εισφορές (Α.Λ.Ε. 12)	0,24	0,24	1,68% ↑	0,23	0,01
Μεταβιβάσεις (Α.Λ.Ε. 13)	47,11	47,56	0,96% ↑	4,12	43,44
Πωλήσεις Αγαθών και Υπηρεσιών (Α.Λ.Ε. 14)	28,06	29,11	3,76% ↑	28,02	1,09
Λοιπά Τρέχοντα Έσοδα (Α.Λ.Ε. 15)	79,93	125,91	57,54% ↑	92,64	33,27
Πωλήσεις παγίων περιουσιακών στοιχείων (Α.Λ.Ε. 31+33)	0,00	0,00	- -	0,00	0,00
Σύνολο	155,33	202,83	30,58% ↑	125,01	77,82

Σύμφωνα με τον Πίνακα 25, όλες οι κατηγορίες εσόδων Α.Λ.Ε. 12-15 κινούνται ανοδικά τον Φεβρουάριο του 2020, σε σύγκριση με τον αντίστοιχο περσινό μήνα, με αποτέλεσμα την επίτευξη του μηνιαίου στόχου συνολικά κατά 77,82 εκ. €.

Αντίστοιχα, σε επίπεδο πρώτου διμήνου 2020, τα έσοδα όλων των κατηγοριών καταγράφουν αυξήσεις σε σχέση με τα αντίστοιχα περσινά μεγέθη, με αποτέλεσμα να επιτυγχάνουν υπερβάσεις των τεθέντων στόχων διμήνου Ιαν. - Φεβ. 2020. Τη μεγαλύτερη συνεισφορά στην επίτευξη του στόχου διμήνου σημειώνουν τα έσοδα από **μεταβιβάσεις** (υπέρβαση στόχου κατά 46,63 εκ. €) και **λοιπά τρέχοντα έσοδα** (υπέρβαση στόχου κατά 21,95 εκ. €), Πίνακας 26.

Πίνακας 26. Αποκλίσεις εσόδων λοιπών κατηγοριών εσόδων σε σχέση με τα αντίστοιχα περσινά έσοδα και τον στόχο Ιαν-Φεβ 2020 (σε εκ.€).

Λοιπά μη Φορολογικά Έσοδα	Ιαν - Φεβ 2019 (1)	Ιαν - Φεβ 2020 (2)	Ποσοστιαία Μεταβολή 2020/2019 3=(2-1)/(1)	Στόχος Ιαν - Φεβ 2020 (4)	Απόκλιση έναντι στόχου (2)-(4)
Κοινωνικές Εισφορές (Α.Λ.Ε. 12)	0,49	0,50	1,83% ↑	0,48	0,02
Μεταβιβάσεις (Α.Λ.Ε. 13)	53,44	54,88	2,69% ↑	8,25	46,63
Πωλήσεις Αγαθών και Υπηρεσιών (Α.Λ.Ε. 14)	56,21	58,35	3,81% ↑	56,61	1,74
Λοιπά Τρέχοντα Έσοδα (Α.Λ.Ε. 15)	186,50	223,19	19,67% ↑	201,23	21,95
Πωλήσεις παγίων περιουσιακών στοιχείων (Α.Λ.Ε. 31+33)	0,00	0,00	- -	0,00	0,00
Σύνολο	296,63	336,91	13,58% ↑	266,57	70,34

Συνεπώς, τα συνολικά έσοδα της Α.Α.Δ.Ε., δηλαδή τα έσοδα από φόρους (Α.Λ.Ε. 11) (βλ. υποσημείωση 4), συμπεριλαμβανομένων και των μη αμιγώς φορολογικών κατηγοριών εσόδων (Α.Λ.Ε. 12,13,14 & 15) του Κρατικού Προϋπολογισμού ανήλθαν σε 7.707 εκ. € έναντι συνολικού στόχου 7.827 εκ. € το δίμηνο Ιαν-Φεβ 2020, καταγράφοντας μια υστέρηση ποσού κατά 120 εκ. € ή 98,47%.

Σημειώνεται ότι στα ανωτέρω ποσά εσόδων και στόχων προϋπολογισμού έχουν περιληφθεί μόνο τα έσοδα του υπολόγου που έχουν προβλεφθεί στη στοχοθεσία της Α.Α.Δ.Ε. έτους 2020 (ΦΕΚ.791/ 11-03-2020).

7. Βασικά μεγέθη Φεβρουαρίου 2020



96,12%

επίτευξη μηνιαίου στόχου των συνολικών εσόδων από φόρους

+16,37εκ.€

επιπλέον έσοδα από Φ.Π.Α. που εισπράττεται σε Δ.Ο.Υ. σε σχέση με τον Φεβρουάριο 2019



110,96%

επίτευξη μηνιαίου στόχου φόρου εισοδήματος πληρωτέου από εταιρείες (Ν.Π.)

102,59%

επίτευξη μηνιαίου στόχου από φόρους οχημάτων



Το σύνολο του περιεχομένου του παρόντος, συμπεριλαμβανομένων κάθε είδους αρχείων, αποτελεί αντικείμενο πνευματικής ιδιοκτησίας και προστατεύεται από ελληνικές & διεθνείς διατάξεις. Συνεπώς, απαγορεύεται ρητά η αναπαραγωγή, αναδημοσίευση, αντιγραφή, αποθήκευση, πώληση, μετάδοση, διανομή, έκδοση ή μετάφραση του παρόντος, τμηματικά, περιληπτικά ή συνολικά, χωρίς τη ρητή προηγούμενη έγγραφη συναίνεση της δικαιούχου Διεύθυνσης Στρατηγικού Σχεδιασμού της Ανεξάρτητης Αρχής Δημοσίων Εσόδων. Από την παραπάνω απαγόρευση εξαιρείται η αποθήκευση ή αντιγραφή τμημάτων του παρόντος σε απλό προσωπικό υπολογιστή για αυστηρά προσωπική χρήση, χωρίς πρόθεση εμπορικής ή άλλης εκμετάλλευσης και χωρίς αυτό να σημαίνει τη με οποιονδήποτε τρόπο παραχώρηση δικαιωμάτων πνευματικής ιδιοκτησίας.

Στοιχεία επικοινωνίας

Ανεξάρτητη Αρχή Δημοσίων Εσόδων
Διεύθυνση Στρατηγικού Σχεδιασμού
Τμήμα Οικονομικών Μελετών & Ανάλυσης Εσόδων
Ερμού 23-25, Τ.Κ. 101 84, Αθήνα
τηλ.: 210 3252 664, 509
φάξ: 210 3252 539
email: strategicplanning@aade.gr