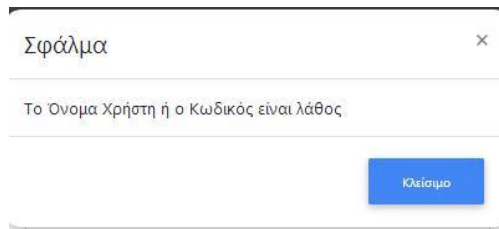
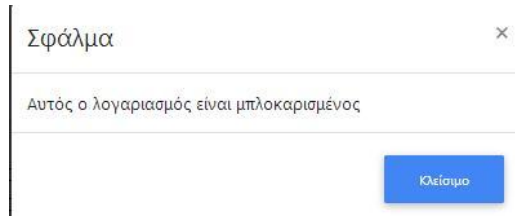


eΤΕΡΑΙ: Πως να ξεμπλοκάρετε τον λογαριασμό σας

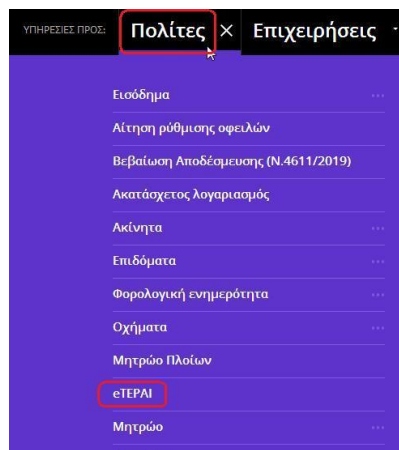
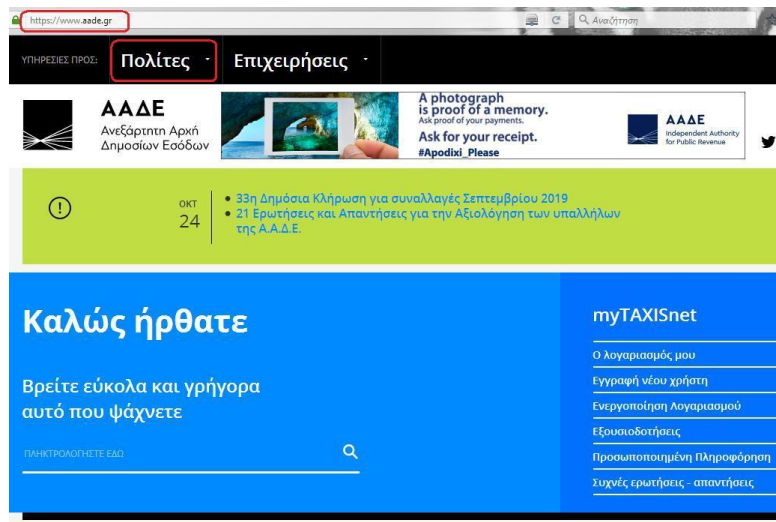


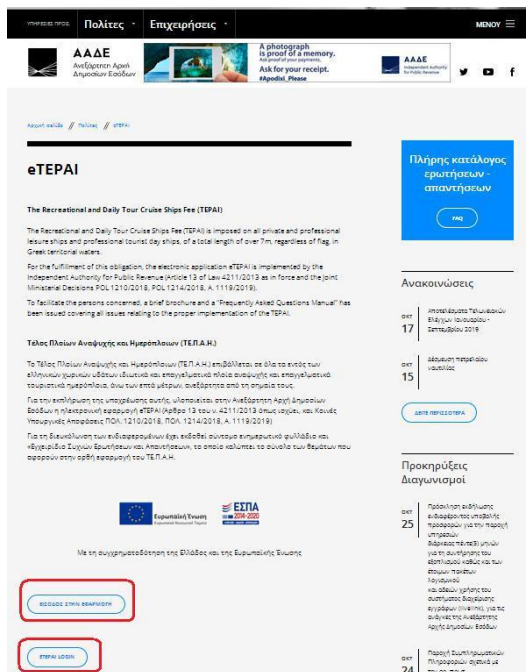
Επειτα από 11 λανθασμένες προσπάθειες



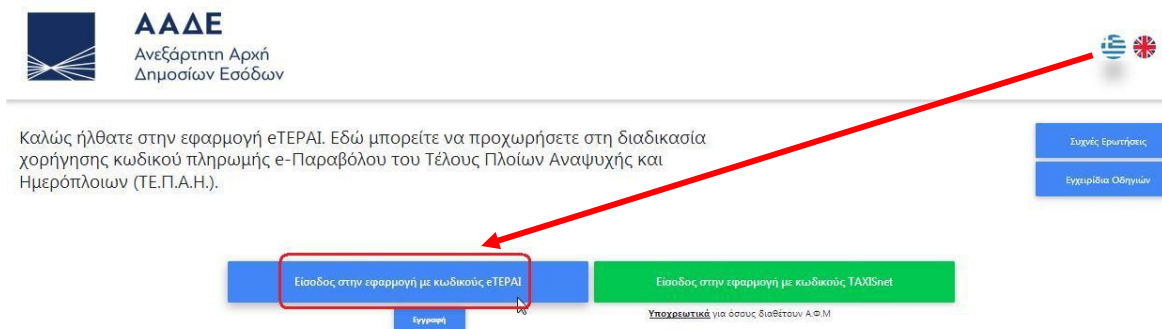
Για να ξεμπλοκάρετε τον λογαριασμό σας

πηγαίνετε στην ιστοσελίδα www.aade.gr -> Πολίτες -> eΤΕΡΑΙ

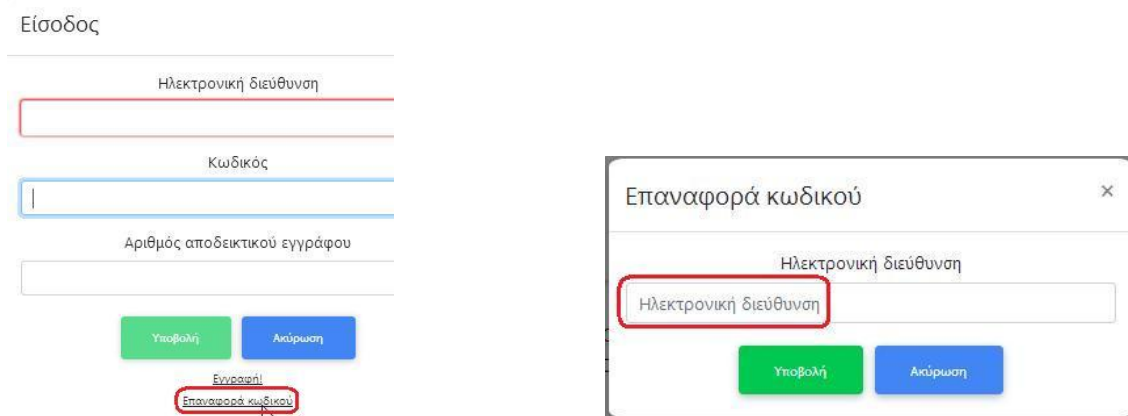




ή κατευθείαν κάντε κλικ στο <https://www1.aade.gr/aadeapps2/etepai/>



Έπειτα επιλέξτε **“Επαναφορά κωδικού”** και εισάγεται την ηλεκτρονική διεύθυνση του λογαριασμού σας.



Ο λογαριασμός σας είναι πλέον και πάλι ενεργός.

Εάν επιπλέον θέλετε να κάνετε **Επαναφορά κωδικού**, τότε ακολουθήστε τις οδηγίες στο ηλεκτρονικό μήνυμα που σας έχει σταλεί.

Εάν δεν θέλετε να κάνετε **Επαναφορά κωδικού**, τότε αγνοήστε το ηλεκτρονικό μήνυμα που σας έχει σταλεί.